



und Erden . . .	2	x			1200	Tabakerzeugnisse (ohne Abfälle)		5	
rdgas-	-	-			1299	Veredlung von Erzeugnissen dieser Güter-		-	
ergbau					13	Textilien	237		x
und Erden . . .	2	x			1310	Textile Spinnstoffe und Garne	kg	10	17 099 206
					1320	Gewebe	kg	43	69 407 753
	962	x	24 479 717	22	1330	Textilveredlung		48	x
	92	x	4 232 700	32	1391	Gewirke und Gestricke		12	x
	22	x	196 962	7	1392	Konfektionierte Textilwaren (ohne Bekleidung)		70	x
	157	x	4 410 627	31	1393	Tappiche und textile Fußbodenbeläge,			
	10	x	79 693	5	1394	auch konfektioniert	kg	14	36 845 082
erzeugnisse .	6	x	148 319	14	1395	Sellerwaren	kg	4	3 029 310
oren,					1396	Vliesstoffe (auch getränkt, bestrichen, überzogen			
. g.	12	x	495 480	26	1397	oder mit Lagen versehen) und Erzeugnisse			
	42	x	1 211 722	36	1398	daraus (ohne Bekleidung)	kg	12	49 308 780
					1399	Technische Textilien		65	x
	11		2 885 581	30	14	Sonstige Textilwaren, a. n. g.		5	x
	4		97 467	16	141	Bekleidung	49		x
peiseeis) . . .	27	x	1 342 737	8	1411	Bekleidung aus Leder oder rekonstituiertem			
	4	x	85 542 600	10	1412	Leder (einschl. Mänteln) (ohne Bekleidungs-			
	26	x	577 201	17	1413	zubehör, Schuhe und Kopfbedeckungen)	St	11	1 075 085
	13	x	460 971	42	1414	Sonstige Oberbekleidung (ohne Arbeits-			
	508	x	3 186 592	26	1415	und Berufsbekleidung)	St	19	5 795 500
	55				1416	Wäsche		11	x
	2				1417	Bekleidung und Bekleidungszubehör, a. n. g.		12	x
	7				1418	Pelzwaren		-	-
	41		605 557 331	30	1419	Strumpfwaren		4	x
	11		124 048 886	26	1420	Bekleidung a. n. g., aus Gewirken oder Gestricken	St	4	
	24	x	474 688	17	1421	Veredlung von Erzeugnissen dieser Güterab-			
	24	x	465 843	18	1422	teilung (ohne Bekleidung aus textilen Stoffen)		2	x
ereitungen,					1423	Leder und Lederwaren	33		x
n oder zum					1424	Leder und Lederfaserstoff; zugerichtete			
inem Inhalt	2			17	1425	und gefärbte Felle		4	x
	61	x	786 590	12	1426	Lederwaren (ohne Lederbekleidung und Schuhe)		16	x
ereitet	29	x	453 031	12	1427	Schuhe		13	x
Güter-	t				1428	Veredlung von Erzeugnissen dieser Güter-			

Statistische Berichte

Berufsbildungsstatistik in Nordrhein-Westfalen

2009



Berufsbildungsstatistik in Nordrhein-Westfalen

2009

Herausgegeben von
Information und Technik Nordrhein-Westfalen, Geschäftsbereich Statistik
Mauerstraße 51, 40476 Düsseldorf • Postfach 10 11 05, 40002 Düsseldorf
Telefon 0211 9449-01 • Telefax 0211 442006
Internet: <http://www.it.nrw.de>
E-Mail: poststelle@it.nrw.de

Erschienen im Oktober 2010

Alle Statistischen Berichte finden Sie als PDF-Datei zum kostenlosen
Download in unserer Internet-Rubrik „Publikationen“.

© Information und Technik NRW, Düsseldorf, 2010
Auszugsweise Vervielfältigung und Verbreitung mit Quellenangabe gestattet.

Inhalt

	Seite
Vorbemerkung	5
Rechtsgrundlage der Berufsbildungsstatistik	5
Aktuelle Zusammenfassung	5
Begriffserläuterungen	6
Abkürzungen	12
Hinweise/Zeichenerklärung	12
Tabellenteil	
1. Zeitreihen	
1.1. Ausgewählte Daten der Berufsbildungsstatistik 1976 – 2009 nach Ausbildungsbereichen	
1.1.1 Auszubildende	19
1.1.2 Ausländische Auszubildende	21
1.1.3 Auszubildende nach Ausbildungsjahr	22
1.1.4 Auszubildende mit neu abgeschlossenem Ausbildungsvertrag	24
1.1.5 Auszubildende mit vorzeitig gelösten Ausbildungsverhältnissen	25
1.1.6 Teilnehmer/-innen an Abschlussprüfungen	27
1.1.7 Teilnehmer/-innen mit bestandener Abschlussprüfung	29
2. Auszubildende	
2.1 Auszubildende am 31.12.2009 nach Ausbildungsberufen, Berufsgruppen und -bereichen	35
2.2 Auszubildende am 31.12.2009 nach Ausbildungsjahr, zuständiger Stelle und Ausbildungsbereich	59
2.3 Die 25 Ausbildungsberufe mit der größten Anzahl Auszubildender am 31.12.2009	60
2.4 Die 25 Ausbildungsberufe mit der größten Anzahl ausländischer Auszubildender am 31.12.2009	61

3. Neu abgeschlossene Ausbildungsverträge

3.1	Auszubildende mit neu abgeschlossenem Ausbildungsvertrag 2009 nach Geburtsjahr, zuständiger Stelle und Ausbildungsbereich	64
3.2	Die 25 Ausbildungsberufe mit der größten Anzahl neu abgeschlossener Ausbildungsverträge 2009.	65
3.3	Auszubildende mit neu abgeschlossenem Ausbildungsvertrag 2009 nach schulischer Vorbildung, zuständiger Stelle und Ausbildungsbereich	67

4. Vorzeitig gelöste Ausbildungsverhältnisse

4.1	Vorzeitig gelöste Ausbildungsverhältnisse 2009 nach zuständiger Stelle und Ausbildungsbereich	69
-----	---	----

5. Prüfungen in der beruflichen Bildung

5.1	Teilnehmer/-innen an Abschlussprüfungen in der beruflichen Ausbildung 2009 nach zuständiger Stelle und Ausbildungsbereich	71
5.2	Teilnehmer/-innen an Abschlussprüfungen in der beruflichen Ausbildung 2009 nach Ausbildungsberuf, Berufsgruppe und -bereich	72
5.3	Teilnehmer/-innen an Fortbildungsprüfungen 2009 nach zuständiger Stelle und Ausbildungsbereich	82

Grafiken

Berichtsweg der Berufsbildungsstatistik in Nordrhein-Westfalen 2009 nach Ausbildungsbereichen	11
Auszubildende sowie neu abgeschlossene Ausbildungsverträge 1994 – 2009	14
Top 10 der Ausbildungsberufe am 31.12.2009 nach Geschlecht	14
Auszubildende 1994 – 2009 nach Ausbildungsbereichen am 31. Dezember	
– Insgesamt	15
– männliche Auszubildende	16
– weibliche Auszubildende	17
– ausländische Auszubildende	18
Auszubildende am 31.12.2009 nach Berufsbereich und Geschlecht	33

Vorbemerkung

Die Berufsbildungsstatistik wird jährlich für Zwecke der Planung und Ordnung der Berufsbildung als Bundesstatistik durchgeführt. Sie erfasst Daten über

- Auszubildende,
- Prüfungsteilnehmer/-innen,
- Ausbilder/-innen,
- Ausbildungsberater/-innen und
- Teilnehmer/-innen an betrieblicher Berufsausbildungsvorbereitung.

Am 1. April 2007 trat Artikel 2a des Berufsbildungsreformgesetzes in Kraft, in dem die Neukonzeption der amtlichen Berufsbildungsstatistik geregelt wurde, insbesondere die Umstellung von Aggregat- auf Individualdaten mit einem geänderten Merkmalskatalog. Die im Zuge dieser Umstrukturierung erfolgten Neuerungen, angefangen vom Erhebungsverfahren und den Erhebungsmerkmalen, von der Art der Datenlieferung, der Datenaufbereitung, bis hin zur Auswertung und Veröffentlichung der Ergebnisse führten dazu, dass die damit verbundenen methodischen Anpassungen zu Einschränkungen in der Vergleichbarkeit der Daten/Merkmale der Berufsbildungsstatistik mit denen vor dem Berichtsjahr 2007 mit sich brachten.

Ebenfalls führte die Umstellung der Erhebung zu einzelnen Antwortausfällen bzw. Fehlmeldungen einzelner Merkmale zu den Auszubildenden, vorzeitig gelöster Ausbildungsverträge, Teilnehmer(inne)n an Abschlussprüfungen und schulischer Vorbildung der Azubis, sodass die „neuen“ Daten teilweise noch mit Vorsicht zu interpretieren sind.

Rechtsgrundlage der Berufsbildungsstatistik

Am 23. März 2005 ist das Gesetz zur Reform der beruflichen Bildung (Berufsbildungsreformgesetz – BerBiRefG), BGBl I S. 931, verabschiedet worden, das zum 1. April 2005 das Berufsbildungsförderungsgesetz außer Kraft setzte und das aus dem Jahr 1969 stammende Berufsbildungsgesetz (BBiG) beinhaltet und grundlegend überarbeitet sieht. Zugleich wurden die Regelungen zur Berufsbildungsplanung und -statistik integriert.

Auskunftspflicht und Geheimhaltung

Auskunftspflichtig sind die nach dem Berufsbildungsgesetz für den jeweiligen Erhebungstatbestand zuständigen Stellen. Die Daten werden in anonymisierter Form zur Verfügung gestellt.

Aktuelle Zusammenfassung

Ein Prozent weniger Auszubildende in Nordrhein-Westfalen

Ende 2009 befanden sich in Nordrhein-Westfalen insgesamt 338 482 junge Menschen in der dualen Ausbildung. Das waren 0,9 % weniger als ein Jahr zuvor (2008: 341 708).

Die Zahl der ausländischen Auszubildenden lag mit 18 195 um 4,2 % über dem Vorjahresergebnis (17 458).

Die Zahl der männlichen Auszubildenden war mit 205 893 um 1,5 % niedriger als Ende 2008, bei den weiblichen Azubis lag die Zahl mit 132 589 etwa auf Vorjahresniveau.

Im Ausbildungsbereich Industrie und Handel, Banken, Versicherungen, Gast- und Verkehrsgewerbe sank die Anzahl der Auszubildenden gegenüber dem Vorjahr um 1,2 % auf 196 440. Auch im Handwerk (96 826; –1,3 %), im öffentlichen Dienst (7 109; –0,4 %) und im Bereich der Hauswirtschaft (2 091; –4,6 %) war die Zahl der Azubis niedriger als ein Jahr zuvor. Bei den Freiberuflern, zu denen u. a. Ärzte, Apotheker, Rechtsanwälte, Notare und Steuerberater gehören, erhöhte sich die Zahl der Auszubildenden um 1,4 % auf 28 293 und in landwirtschaftlichen Betrieben, die seit 2004 wieder mehr ausbilden, war ebenfalls eine Steigerung um 0,9 % auf nunmehr 7 723 Auszubildende zu verzeichnen.

120 668 Ausbildungsverträge wurden 2009 in NRW neu abgeschlossen. Das waren 5,3 % weniger als im Vorjahr. Vom Rückgang waren junge Männer (–6,5 %) stärker betroffen als weibliche Azubis (–3,6 %).

Mehrheit der Azubis in NRW weiterhin in traditionell stark besetzten Berufsbildern vertreten

Es besteht eine hohe Konzentration auf nur wenige Ausbildungsberufe: 77 % aller weiblichen und 64 % der männlichen Auszubildenden verteilen sich auf jeweils nur 25 Ausbildungsberufe.

Auf die 10 am stärksten besetzten Ausbildungsberufe konzentrieren sich immerhin noch 55 % aller weiblichen bzw. 36 % der männlichen Auszubildenden.

Am häufigsten besetzt bei den weiblichen Auszubildenden war mit 9 799 die Ausbildung zur medizinischen Fachangestellten, gefolgt von den Bürokauffrauen (9 029) und den Industriekauffrauen (8 375). Bei den männlichen Auszubildenden dominierte nach wie vor mit 12 327 die Berufsausbildung zum Kraftfahrzeugmechaniker. Auf Platz 2 folgten die Industriemechaniker (10 677) vor den Anlagenmechanikern für Sanitär-, Heizungs- und Klimatechnik (7 968).

Auffällig ist die Schwerpunktsetzung der ausländischen jungen Frauen bei der Berufswahl. Knapp 90 % befinden sich in nur 25 verschiedenen Ausbildungsberufen. Hier

sind führend die Ausbildung zur Friseurin (1 344) sowie zur medizinischen und zahnmedizinischen Fachangestellten (939 und 876).

Begriffserläuterungen

Abschlussprüfung

Die Abschlussprüfung (Gesellenprüfung) am Ende der Berufsausbildung dient zum Nachweis der erreichten beruflichen Qualifikation. Sie kann zweimal wiederholt werden, wenn sie nicht bestanden wurde (Wiederholungsprüfung). Die Zahl der externen Prüflinge sowie die Zahl der Teilnehmerinnen und Teilnehmer an Umschulungsprüfungen in anerkannten Ausbildungsberufen sind in den Tabellen nicht mehr enthalten. In den Zeitreihendarstellungen entstand durch die Neukonzeption (früher Fallzählung) ein erheblicher Bruch. Zu den Abschlussprüfungen zählen auch die Prüfungen am Ende der einzelnen Ausbildungsabschnitte im Rahmen der Stufenausbildung, wenn der Ausbildungsvertrag über jede Stufe neu abgeschlossen wird. Sofern der Ausbildungsvertrag jedoch über beide Stufen abgeschlossen wurde, zählt die Abschlussprüfung der ersten Stufe als Zwischenprüfung.

Anschlussvertrag

In einem gestuften Ausbildungsgang besteht die Möglichkeit, einen Ausbildungsvertrag ausschließlich über die erste Ausbildungsstufe abzuschließen, um dann nach erfolgreich abgelegter Abschlussprüfung über die nächste Ausbildungsstufe erneut einen Ausbildungsvertrag (Anschlussvertrag) zu unterschreiben. Anschlussverträge in der Stufenausbildung werden als neu abgeschlossene Ausbildungsverträge gezählt.

Ausbildungsbereich

Es werden sechs Ausbildungsbereiche unterschieden:

- IH Industrie, Handel, Banken, Versicherungen, Gast- und Verkehrsgewerbe (abgekürzt: Industrie, Handel u. a.),
- Hw Handwerk,
- Lw Landwirtschaft,
- ÖD öffentlicher Dienst,
- FB freie Berufe (Ärztinnen und Ärzte, Apothekerinnen und Apotheker, Notarinnen und Notare, Patentanwältinnen und -anwälte, Rechtsanwältinnen und -anwälte, Steuerberaterinnen und -berater, Tierärztinnen und -ärzte, Zahnärztinnen und -ärzte) sowie
- S sonstige (städtische Hauswirtschaft).

Ausschlaggebend für die Zuordnung der Auszubildenden zu den Ausbildungsbereichen ist die zuständige Stelle, die die Eintragung des Ausbildungsvertrages in das Verzeichnis der Berufsausbildungsverhältnisse vornimmt und nicht die ausbildende Stelle. Demzufolge ist es möglich, dass der Nachweis der Auszubildenden nach Ausbildungsbereichen deren tatsächliche Ausbildungskapazität nicht ganz korrekt wiedergibt. Dies führt insbesondere zu einer Untererfassung der Auszubildenden im öffentlichen Dienst. Deshalb wird auch die Zugehörigkeit des Ausbildungsbetriebes zum öffentlichen Dienst erfragt.

Ausbildungsdauer

Die zeitliche Dauer der Berufsausbildung wird in der Ausbildungsordnung festgelegt. Die Ausbildungsdauer soll nicht mehr als 3 Jahre und nicht weniger als 2 Jahre betragen.

Die in der Ausbildungsordnung festgelegte Ausbildungsdauer und die tatsächliche Ausbildungszeit können jedoch voneinander abweichen. Die vorgeschriebene Ausbildungszeit kann von der zuständigen Stelle nach Anhörung der Beteiligten auf Antrag verkürzt werden, wenn z. B. der Besuch einer berufsbildenden Schule oder eine vorherige Berufsausbildung ganz oder teilweise auf die Ausbildungszeit angerechnet wird.

Die Verkürzung der Ausbildungszeit lässt sich bereits bei Abschluss des Ausbildungsvertrages vertraglich vereinbaren, wenn zu erwarten ist, dass das Ausbildungsziel in der gekürzten Zeit erreicht wird. Die Ausbildungszeit kann ebenfalls auf Antrag der Auszubildenden (z. B. wegen langer oder häufiger Erkrankungen) nach Anhörung der Beteiligten verlängert werden, wenn eine Verlängerung erforderlich ist, um das Ausbildungsziel zu erreichen.

Ausbildungsjahr

Mit der Erfassung von Beginn und Ende der Ausbildung (Monat und Jahr) wird das Ausbildungsjahr berechnet. Auszubildende, die ihre betriebliche Berufsausbildung im Berichtsjahr begonnen und bei denen eine vorhandene allgemeine oder berufliche Vorbildung (z. B. Abitur, Berufsgrundbildungsjahr, Berufsfachschule) als erstes Jahr der Berufsausbildung angerechnet wurde, werden im zweiten Ausbildungsjahr nachgewiesen. Auszubildende, bei denen eine Verkürzung der Ausbildungsdauer von weniger als 12 Monaten vorliegt, werden im ersten Ausbildungsjahr gezählt. Auszubildende, die nach nicht bestandener Abschlussprüfung ihre Berufsausbildung fortgesetzt haben, werden grundsätzlich dem Ausbildungsjahr zugeordnet, das zum Zeitpunkt der Abschlussprüfung vorlag.

Auszubildende/Lehrlinge

Personen, die einen Berufsausbildungsvertrag im Sinne des Berufsbildungsgesetzes oder der Handwerksordnung abgeschlossen haben, um eine Berufsausbildung in einem – anerkannten Ausbildungsberuf,
– als anerkannt geltenden Ausbildungsberuf,
– Ausbildungsberuf in der Erprobung oder
– speziell geregelten Ausbildungsgang für behinderte Menschen zu absolvieren.

Nicht zu den Auszubildenden im Sinne des Berufsbildungsgesetzes oder der Handwerksordnung zählen Personen, die

- ein Praktikum oder Volontariat absolvieren,
- ihre Berufsausbildung ausschließlich durch den Besuch einer schulischen Einrichtung (z. B. einer Berufsfachschule) erhalten bzw. auf der Grundlage des Hochschulrahmengesetzes und der Hochschulgesetze der Länder durchführen,

- einen nichtärztlichen Heilberuf oder Heilhilfsberuf (z. B. an Lehranstalten des Gesundheitswesens) erlernen,
- im Rahmen eines öffentlich-rechtlichen Dienstverhältnisses (z. B. Vorbereitungsdienst für Beamtinnen und Beamte) ausgebildet werden,
- eine Berufsausbildung auf Kauffahrteischiffen (Handelschiffen) absolvieren.

Ausbildungsberuf

– Art der Ausbildungsregelung

Die ca. 510 rechtlich selbständigen Ausbildungsberufe (Stichtag: 31.12.), in denen in Nordrhein-Westfalen ein Ausbildungsvertrag abgeschlossen werden kann, sind wie folgt aufgliedert:

- Ausbildungsberufe, deren jeweilige Ausbildungsordnung nach Inkrafttreten des Berufsbildungsgesetzes neu geregelt worden ist,
- Ausbildungsvorschriften zur Entwicklung und Erprobung neuer Ausbildungsformen und Ausbildungsberufe,
- speziell geregelte Ausbildungsgänge für behinderte Menschen,
- Ausbildungsberufe, die vor Inkrafttreten des Berufsbildungsgesetzes anerkannt waren und deren damalige Regelung fortbesteht.

– Bezeichnung der Ausbildungsberufe

Zur Verdeutlichung der Tatsache, dass den weiblichen Jugendlichen die Ausbildung in fast allen Ausbildungsberufen offen steht, werden in dieser Veröffentlichung die Ausbildungsberufe durchweg in der maskulinen und femininen Berufsbezeichnung ausgewiesen. In den Tabellentexten wurde aus Platzgründen auf den vollen Wortlaut der Paarformel verzichtet und z. B. die Abkürzung „Chemikant/-in“ verwendet.

– Darstellung der Ausbildungsberufe in Zeitreihen

In einem Betrachtungszeitraum von 10 Jahren kann eine Ausbildungsordnung bereits mehrmals aktualisiert worden sein. Wenn dabei die Berufsbezeichnung geändert wurde, enthält in dieser Veröffentlichung die Zeitreihe aus Platzgründen nur die zzt. gültige Berufsbezeichnung. Wurde dabei die berufssystematische Zuordnung geändert, wird der Ausbildungsberuf ebenfalls nur in der zzt. gültigen Klassifizierung ausgewiesen.

– Struktur der Ausbildungsberufe

Ausbildungsberufe unterscheiden sich hinsichtlich ihrer Struktur in Ausbildungsberufe

- ohne Spezialisierung (z. B. Köchin/Koch),
- mit berufsfeldbreiter Grundbildung (z. B. Bäcker/-in),
- mit Schwerpunkten (z. B. Buchhändler/-in, Schwerpunkt: Sortiment, Verlag, Antiquariat),
- mit Fachrichtungen (z. B. Fachkraft für Süßwarentechnik, Fachrichtung: Konfekt, Schokolade, Zuckerwaren, Dauerbackwaren),
- mit Stufenausbildung (z. B. erste Stufe: Modenäher/-in, zweite Stufe: Modeschneider/-in).

– Zählweise der Ausbildungsberufe in statistischen Auswertungen

Überwiegend werden solche Ausbildungsberufe inhaltlich zusammengefasst, die sowohl im Ausbildungsbereich „Industrie, Handel u. a.“ als auch im Handwerk anerkannt sind, z. B. die beiden rechtlich selbständigen Ausbildungsberufe „Fleischer/-in“ (IH) und „Fleischer/-in“ (Hw). Datenmäßig werden die Angaben der Handwerkskammern mit denen der Industrie- und Handelskammern je Ausbildungsberuf zusammengefasst, wenn nach derselben Ausbildungsordnung (nach dem BBiG) ausgebildet wird.

Wenn Ausbildungsberufe nach der Rangfolge der Besetzung ausgewiesen bzw. im Rahmen der Zeitreihen nachgewiesen werden, bietet sich die Darstellung der anerkannten, rechtlich selbständigen Ausbildungsberufe in zusammengefasster Form an.

Berufliche Gliederung

Die berufssystematische Zuordnung der Ausbildungsberufe erfolgte bis einschließlich zum Jahre 1992 in Anlehnung an die vom Statistischen Bundesamt herausgegebene „Klassifizierung der Berufe“, Ausgabe 1975. Inzwischen ist vom Statistischen Bundesamt die Berufsklassifizierung revidiert worden („Klassifizierung der Berufe“, Ausgabe 1992), wobei die Inhalte und Abgrenzungen der Berufsbereiche und -abschnitte unverändert blieben, jedoch auf den darunter liegenden Ebenen Gruppierungen umstrukturiert, gestrichen oder neu gebildet wurden:

Bereiche	fassen als oberste Einheit der Systematik diejenigen Berufe zusammen, die sich nach den Arbeitsaufgaben und der allgemeinen Art der Tätigkeit berühren.
Abschnitte	umfassen diejenigen Berufe eines Berufsbereiches, die sich nach Berufsaufgabe, Berufstätigkeit, Art des verarbeiteten Materials oder in anderer Hinsicht ähneln.
Gruppen	fassen fachlich näher zueinander gehörende, ihrer Berufsaufgabe und Tätigkeit nach verwandte Berufe zusammen.
Ordnungen	bilden die Basiseinheiten des Klassifizierungssystems. Die hier zusammengefassten Berufe sind nach dem Wesen ihrer Berufsaufgabe und Tätigkeit gleichartig.
Klassen	stellen einzelne Berufe, Berufsarten oder zugehörige Spezialisierungsformen dar.
Benennungen	bilden schließlich die untersten Bausteine der Berufssystematik, die bisher nur für interne Zwecke mit einer eigenständigen 6stelligen Kennziffer versehen wurden.

Berufsausbildung behinderter Menschen

Für die Ausbildung von Personen, die infolge körperlicher, geistiger oder seelischer Behinderung nicht nach der Ausbildungsordnung in einem anerkannten Ausbildungsberuf ausgebildet werden können, sehen das Berufsbildungsgesetz und die Handwerksordnung besondere Regelungen vor. Danach können behinderte Menschen

in einem Ausbildungsberuf abweichend von der Ausbildungsordnung ausgebildet werden, damit eine auf die Belange der Behinderung abgestellte Berufsausbildung ermöglicht wird.

Berufsausbildungsvertrag

Privatrechtliche Grundlage des Berufsausbildungsverhältnisses ist der Berufsausbildungsvertrag.

Die Vertragsniederschrift muss folgenden wesentlichen Vertragsinhalt angeben:

- Art, sachliche und zeitliche Gliederung sowie Ziel der Berufsausbildung, insbesondere die Berufstätigkeit, für die ausgebildet werden soll,
- Beginn und Dauer der Berufsausbildung,
- Ausbildungsmaßnahmen außerhalb der Ausbildungsstätte (z. B. in einer überbetrieblichen Ausbildungsstätte),
- Dauer der regelmäßigen täglichen Ausbildungszeit, für die nach dem Jugendarbeitsschutzgesetz (JArbSchG), dem Arbeitszeitrechtsgesetz (ArbZRG) Begrenzungen gelten,
- Dauer der Probezeit,
- Zahlung und Höhe der Vergütung, wobei für den Auszubildenden kein Entgeltausfall durch den Besuch einer Berufsschule eintreten darf,
- Dauer des Urlaubs,
- Voraussetzungen, unter denen der Berufsausbildungsvertrag gekündigt werden kann und letztendlich
- ein in allgemeiner Form gehaltener Hinweis auf die Tarifverträge, Betriebs- oder Dienstvereinbarungen, die auf das Berufsausbildungsverhältnis angewendet werden.

Weitere für den Ausbildenden oder den Auszubildenden relevante Vereinbarungen und Absprachen sind in Sonderklauseln zusätzlich zu regeln. Diese schriftlich zu fixierenden Sondervereinbarungen und Nebenabreden sind zusammen mit dem Lehrvertrag bei der für die Registrierung der Berufsausbildungsverhältnisse zuständigen Stelle einzureichen.

Berufsbereich

Oberste systematische Zusammenfassung aller Berufe, deren Arbeitsaufgaben und allgemeine Tätigkeitsarten sich berühren. Es gibt insgesamt 6 Berufsbereiche, die jeweils mit einer römischen Ziffer gekennzeichnet sind:

- I Berufe in der Land-, Tier-, Forstwirtschaft und im Gartenbau
- II Bergleute, Mineralgewinner
- III Fertigungsberufe
- IV technische Berufe
- V Dienstleistungsberufe
- VI sonstige Arbeitskräfte

Die anerkannten Ausbildungsberufe sind den Berufsbereichen I bis V zugeordnet.

Duales System

Die Berufsausbildung erfolgt nebeneinander im Betrieb und in der Berufsschule. Berufstheoretische Unterweisungen und allgemeinbildender Unterricht haben ihren

Schwerpunkt vorrangig in der Berufsschule. Sie ist ein eigenständiger Lernort und arbeitet als gleichberechtigter Partner mit den anderen an der Berufsausbildung Beteiligten zusammen. Die Aufgabe besteht darin, den Schülerinnen und Schülern berufliche und allgemeine Lerninhalte unter besonderer Berücksichtigung der Anforderungen der Berufsausbildung zu vermitteln. Die praktische Ausbildung erfolgt im Betrieb.

Typisch für das deutsche System der dualen Berufsausbildung ist, dass die Beratung von Unternehmen und die Überwachung der Ausbildung sowie eine Reihe wichtiger Prüfungs- und Verwaltungsaufgaben nicht vom Staat, sondern durch die Wirtschaft selbst mittels ihrer Selbstverwaltungsorgane, den Kammern, durchgeführt wird.

Handwerksordnung

Das Gesetz zur Ordnung des Handwerks (Handwerksordnung – HwO) regelt die Berufsausbildung in Gewerben der Anlage A und der Anlage B der Handwerksordnung, die als Handwerk betrieben werden. Die vertragsrechtlichen Vorschriften des BBiG werden entsprechend angewandt.

Neu abgeschlossene Ausbildungsverträge (01.01. – 31.12.)

Zum Stichtag 31.12. jeden Jahres werden alle Auszubildenden für die Berufsbildungsstatistik erfasst, deren Ausbildungsvertrag im Berichtsjahr neu abgeschlossen wurde und deren Ausbildung tatsächlich begonnen hat. Wenn sie jedoch im Berichtsjahr wieder gelöst wurden, werden sie statistisch als vorzeitig gelöste Ausbildungsverhältnisse und nicht als neu abgeschlossene Ausbildungsverträge ausgewiesen.

Die Zahl der neu abgeschlossenen Ausbildungsverträge umfasst weiterhin:

- Auszubildende, die ein bestehendes Ausbildungsverhältnis vorzeitig gelöst haben und nun ihre Berufsausbildung in einem anderen Ausbildungsberuf und ggf. in einem anderen Ausbildungsbetrieb weiterführen (Ausbildungswechsel),
- Auszubildende, die ihre Berufsausbildung im ursprünglichen Ausbildungsberuf in einem anderen Ausbildungsbetrieb fortsetzen (Betriebswechsel),
- Auszubildende, die bereits eine betriebliche Berufsausbildung abgeschlossen haben und eine zweite betriebliche Berufsausbildung beginnen,
- außerdem werden Anschlussverträge in der Stufenausbildung als neu abgeschlossen gezählt.

Probezeit

Das Berufsausbildungsverhältnis beginnt mit der Probezeit. Sie muss mindestens einen Monat und darf höchstens vier Monate betragen. Während der Probezeit können beide Vertragsparteien das Ausbildungsverhältnis ohne Angabe von Gründen oder Einhaltung einer Kündigungsfrist kündigen.

Staatsangehörigkeit der Auszubildenden

Als ausländische Auszubildende gelten alle Auszubildenden ohne deutsche Staatsangehörigkeit, also auch staatenlose Auszubildende. Bei Vorliegen einer Doppel- bzw. Mehrfachstaatsangehörigkeit wird die Zuordnung der Auszubildenden zu einer Staatsangehörigkeit vorgenommen. Ist darunter die deutsche Staatsangehörigkeit, so gelten diese Auszubildenden als Deutsche.

Stichtag der Berufsbildungsstatistik

ist vereinbarungsgemäß der 31. Dezember jeden Jahres. Zu diesem Termin werden von den auskunftspflichtigen Stellen sowohl Bestands- (z. B. über Auszubildende) als auch Verlaufsdaten (z. B. über Prüfungsteilnehmer/-innen) eines Berichtsjahres übermittelt.

Stufenausbildung

Berufsausbildung in sachlich und zeitlich aufeinander aufbauenden Stufen. Nach jeder Stufe ist sowohl ein Ausbildungsabschluss, der zur Berufstätigkeit befähigt, als auch die Fortsetzung der Berufsausbildung in weiteren Ausbildungsstufen möglich.

– erste Stufe: Grundbildung

Als breite Grundlage für eine weiterführende Fachbildung und als Vorbereitung auf eine vielseitige berufliche Tätigkeit werden Grundfertigkeiten und Grundkenntnisse vermittelt.

– zweite Stufe: allgemeine Fachbildung

Es wird besonders das fachliche Verständnis vertieft und die Fähigkeit der Auszubildenden gefördert, sich schnell in neue Aufgaben und Tätigkeiten einzuarbeiten.

Es sollen den Auszubildenden besondere praktische und theoretische Kenntnisse vermittelt werden, die zur Ausübung einer spezialisierten und qualifizierten Berufstätigkeit erforderlich sind.

Soweit nicht bereits am Anfang der Ausbildung ein Berufsausbildungsvertrag über alle Stufen abgeschlossen wurde, sind für die zweite und weitere Stufen einer Stufenausbildung eigene Ausbildungsverträge neu abzuschließen. Diese Anschlussverträge werden im Rahmen der Berufsbildungsstatistik als neu abgeschlossene Ausbildungsverträge erfasst und nachgewiesen.

Verzeichnis der anerkannten Ausbildungsberufe

Das Verzeichnis wird vom Bundesinstitut für Berufsbildung (BIBB) geführt und zusammen mit dem der für die Berufsbildung zuständigen Stellen veröffentlicht – zuletzt: Bekanntmachung des Verzeichnisses der anerkannten Ausbildungsberufe und des Verzeichnisses der zuständigen Stellen vom 17.06.2010, herausgegeben vom Bundesministerium der Justiz.

Verzeichnis der Berufsausbildungsverhältnisse

Die Auszubildenden haben unverzüglich nach Abschluss des Berufsausbildungsvertrages bei der zuständigen Stelle/Kammer dessen Eintragung in das dort geführte Verzeichnis der Berufsausbildungsverhältnisse (Lehrlingsrolle

bei den Handwerkskammern) zu beantragen. Sofern der Ausbildungsvertrag die Eintragungsvoraussetzungen erfüllt, wird sein wesentlicher Inhalt von der zuständigen Stelle/Kammer in das Verzeichnis eingetragen. Diese Verzeichnisse der Berufsausbildungsverhältnisse bilden die wesentliche Grundlage der Erhebungen zur Berufsbildungsstatistik.

Vorzeitige Lösung des Berufsausbildungsverhältnisses

Ein Berufsausbildungsverhältnis endet vor Ablauf der Ausbildungszeit mit der vorzeitigen Lösung durch eine der beiden Vertragsparteien (Kündigung bzw. Lösung).

Das Berufsbildungsgesetz unterscheidet die Kündigung während der Probezeit und die Kündigung nach der Probezeit aus wichtigem Grund sowie wegen Berufsaufgabe oder Berufswechsels der Auszubildenden. Die Kündigung muss schriftlich erfolgen. Außerdem kann das Berufsausbildungsverhältnis im gegenseitigen Einvernehmen ohne Angabe von Gründen oder wegen anderer bei den Auszubildenden liegender Gründe (Aufgabe des Betriebes, Wegfall der Ausbildungseignung) vorzeitig gelöst werden.

Vorzeitige Zulassung zur Abschlussprüfung

Auszubildende können vor Ablauf ihrer Ausbildungszeit zur Abschlussprüfung (Gesellenprüfung) zugelassen werden, wenn ihre Leistungen dies rechtfertigen. Über die vorzeitige Zulassung zur Prüfung entscheidet die für die Berufsbildung zuständige Stelle (i. d. R. Kammer) nach Anhören der Auszubildenden und der Berufsschule.

Zuständige Stelle

Die Regelung der Durchführung und Überwachung der Berufsausbildung im Sinne des Berufsbildungsgesetzes bzw. der Handwerksordnung verteilt sich auf eine Vielzahl von zuständigen Stellen. Sie liegt zumeist bei den öffentlich-rechtlichen Selbstverwaltungskörperschaften

- der Wirtschaft (Industrie- und Handelskammern, Handwerkskammern, Landwirtschaftskammer) und
- der freien Berufe (Ärzttekammern, Apothekerkammern, Notarkammern, Patentanwaltskammer, Rechtsanwaltskammern, Steuerberaterkammern, Tierärztekammern, Zahnärztekammern).

Die Zuständigkeit der für die Berufsbildung zuständigen Stellen ist nach Maßgabe des Berufsbildungsgesetzes berufs- oder bereichsbezogen.

Im öffentlichen Dienst und in der städtischen Hauswirtschaft fehlen entsprechende Selbstverwaltungskörperschaften, sodass ersatzweise im öffentlichen Dienst i. d. R. Behörden, in der städtischen Hauswirtschaft der Direktor der Landwirtschaftskammer Nordrhein-Westfalen als Landesbeauftragter zuständig ist.

Das Verzeichnis der für die Berufsbildung zuständigen Stellen und deren Adressen wird zusammen mit dem Verzeichnis der anerkannten Ausbildungsberufe vom Bundesinstitut für Berufsbildung geführt und veröffentlicht.

Vollständige Bezeichnung der zuständigen Stelle

Industrie- und Handelskammer

Arnsberg	Industrie- und Handelskammer Arnsberg, Hellweg-Sauerland
Bielefeld	Industrie- und Handelskammer Ostwestfalen zu Bielefeld
Bochum	Industrie- und Handelskammer im mittleren Ruhrgebiet zu Bochum
Bonn	Industrie- und Handelskammer Bonn/ Rhein-Sieg
Detmold	Industrie- und Handelskammer Lippe zu Detmold
Duisburg	Niederrheinische Industrie- und Handelskammer Duisburg-Wesel-Kleve zu Duisburg
Essen	Industrie- und Handelskammer für Essen, Mülheim an der Ruhr, Oberhausen zu Essen
Hagen	Südwestfälische Industrie- und Handelskammer zu Hagen
Krefeld	Industrie- und Handelskammer Mittlerer Niederrhein zu Krefeld-Mönchengladbach-Neuss
Münster	Industrie- und Handelskammer Nord Westfalen
Wuppertal	Industrie- und Handelskammer Wuppertal-Solingen-Remscheid

Handwerkskammer

Arnsberg	Handwerkskammer Südwestfalen
Bielefeld	Handwerkskammer Ostwestfalen-Lippe zu Bielefeld

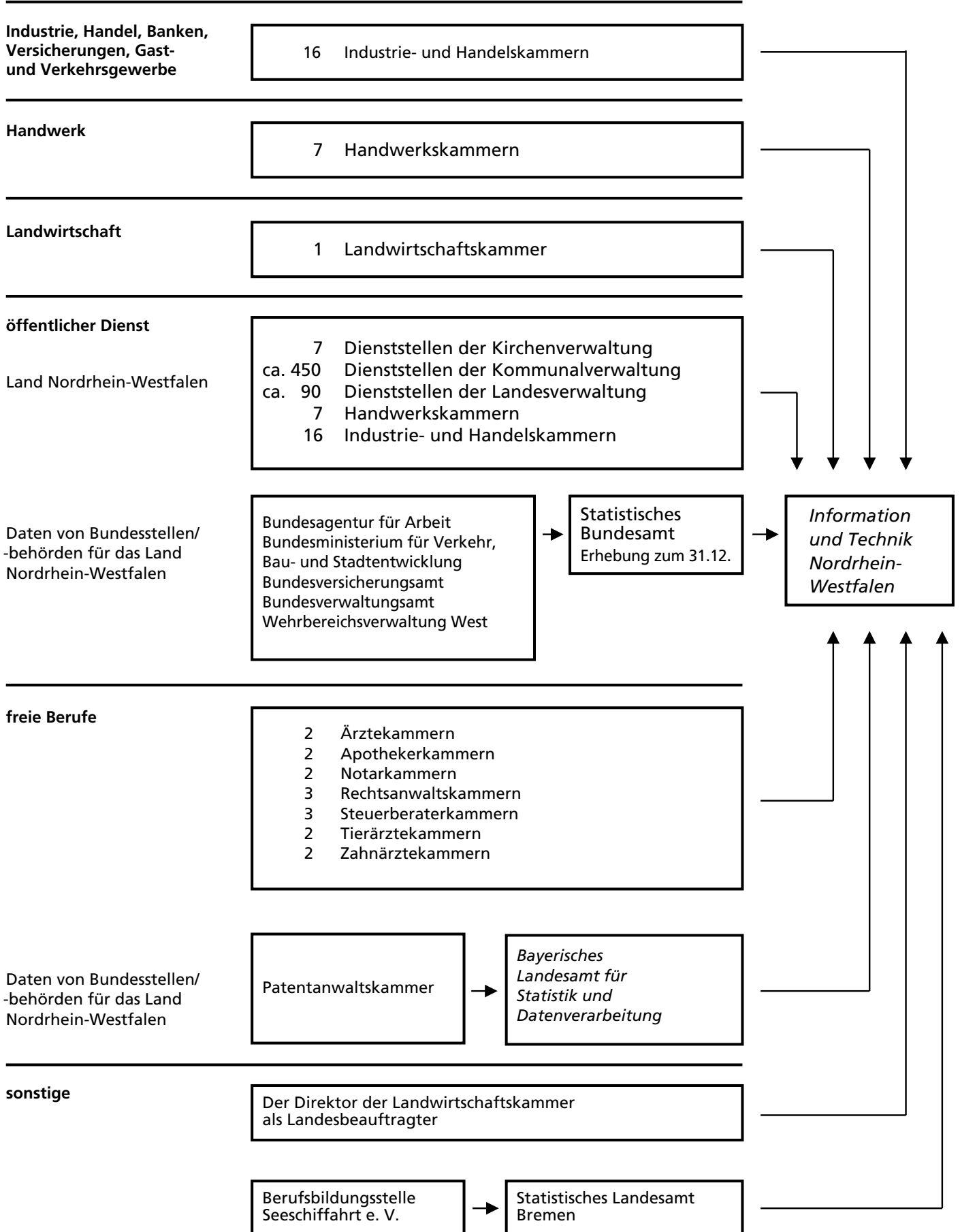
Rechtsanwaltskammer

Hamm	Rechtsanwaltskammer für den Oberlandesgerichtsbezirk Hamm
------	---

Landwirtschaftskammer

Der Direktor der Landwirtschaftskammer Nordrhein-Westfalen als Landesbeauftragter im Ausbildungsbereich sonstige (Hauswirtschaft)

Berichtsweg der Berufsbildungsstatistik in Nordrhein-Westfalen 2009 nach Ausbildungsbereichen



Abkürzungen

a. n. g.	= anderweitig nicht genannt
Azubis	= Auszubildende
BIBB	= Bundesinstitut für Berufsbildung
BBiG	= Berufsbildungsgesetz
BerBiRefG	= Berufsbildungsreformgesetz
BGBI	= Bundesgesetzblatt
bzw.	= beziehungsweise
FB	= freie Berufe
FR	= Fachrichtung
Hw	= Handwerk
HwO	= Handwerksordnung
i. d. R.	= in der Regel
IH	= Industrie, Handel, Banken, Versicherungen, Gast- und Verkehrsgewerbe (auch: Industrie, Handel u. a. bzw. Industrie und Handel)
JArbSchG	= Jugendarbeitsschutzgesetz
Lw	= Landwirtschaft
ÖD	= öffentlicher Dienst
S	= sonstige (städtische Hauswirtschaft)
SP	= Schwerpunkt
u. a.	= und andere
z. B.	= zum Beispiel
zzt.	= zurzeit
%	= Prozent

Aufteilung einer Gesamtheit

(nach DIN 55 301)

- Aufgliederung:** Sämtliche Teilmengen einer Gesamtheit sind in der Tabelle genannt. Sie werden mit dem Wort „davon“ ausgewiesen, es sei denn, die Vollständigkeit der Aufgliederung ist klar erkennbar.
- Ausgliederung:** Nur einige Teilmengen einer Gesamtheit sind in der Tabelle genannt. Sie werden mit dem Wort „darunter“ ausgewiesen, es sei denn, es ist im Einzelfall entbehrlich.
- Zergliederung:** Teilmengen, die verschiedenen Gliederungen der Gesamtheit entstammen, sind in der Tabelle genannt. Sie werden mit den Wörtern „und zwar“ ausgewiesen.

Zeichenerklärung und Hinweis

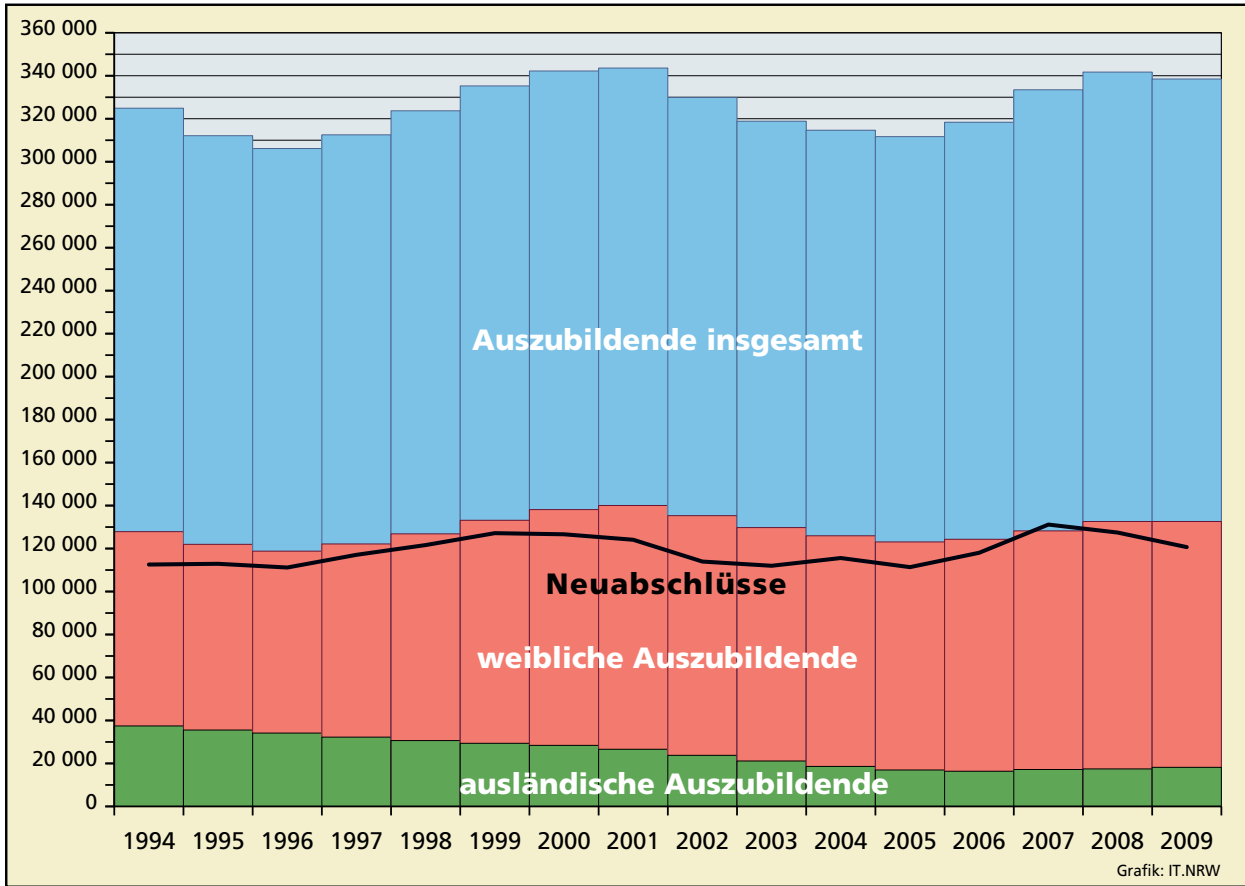
(nach DIN 55 301)

- 0 weniger als die Hälfte von 1 in der letzten besetzten Stelle, jedoch mehr als nichts
- nichts vorhanden (genau null) bzw. keine Veränderung eingetreten
- . . . Angabe fällt später an
- / keine Angabe, da der Zahlenwert nicht sicher genug
- . Zahlenwert unbekannt oder geheim zu halten
- x Tabellenfach gesperrt, weil Aussage nicht sinnvoll
- () Aussagewert eingeschränkt, da der Zahlenwert statistisch unsicher ist

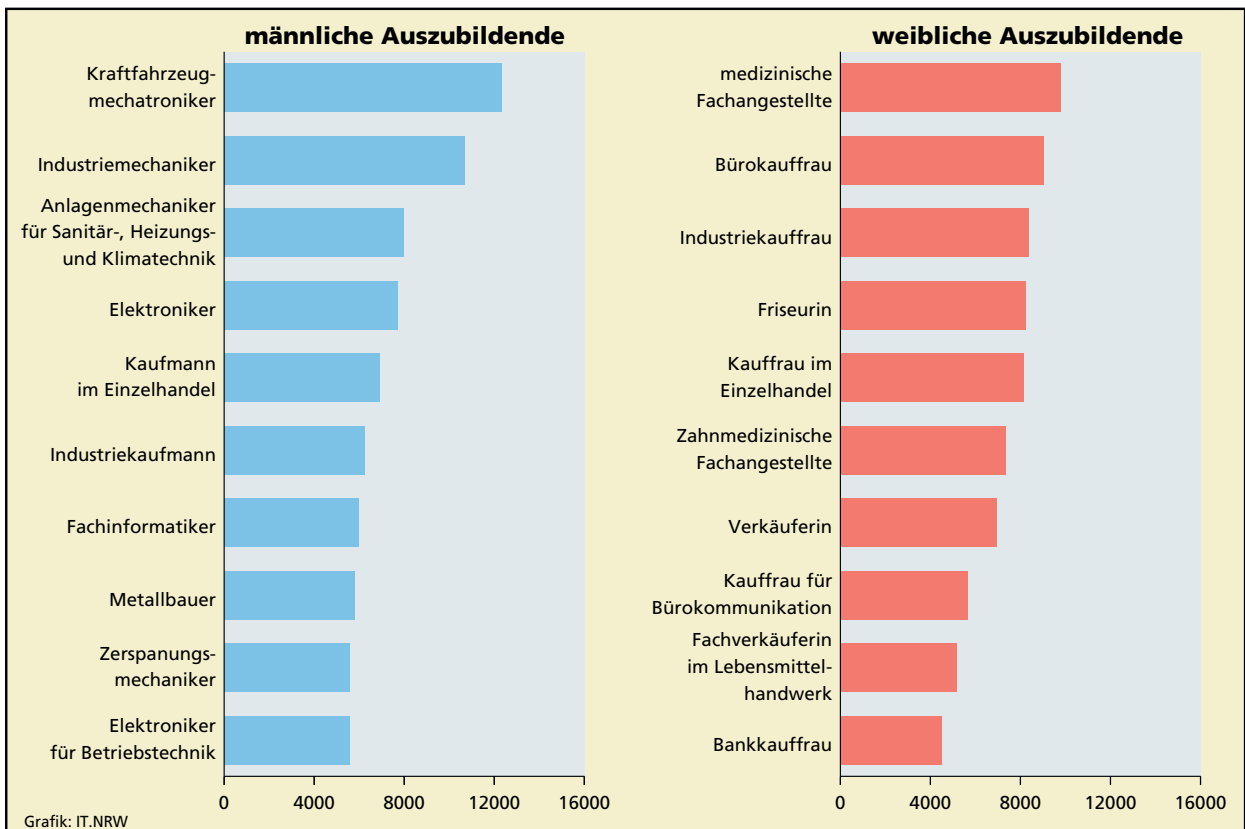
Abweichungen in den Summen der %-Werte erklären sich aus dem Runden der Einzelwerte.

1. Zeitreihen

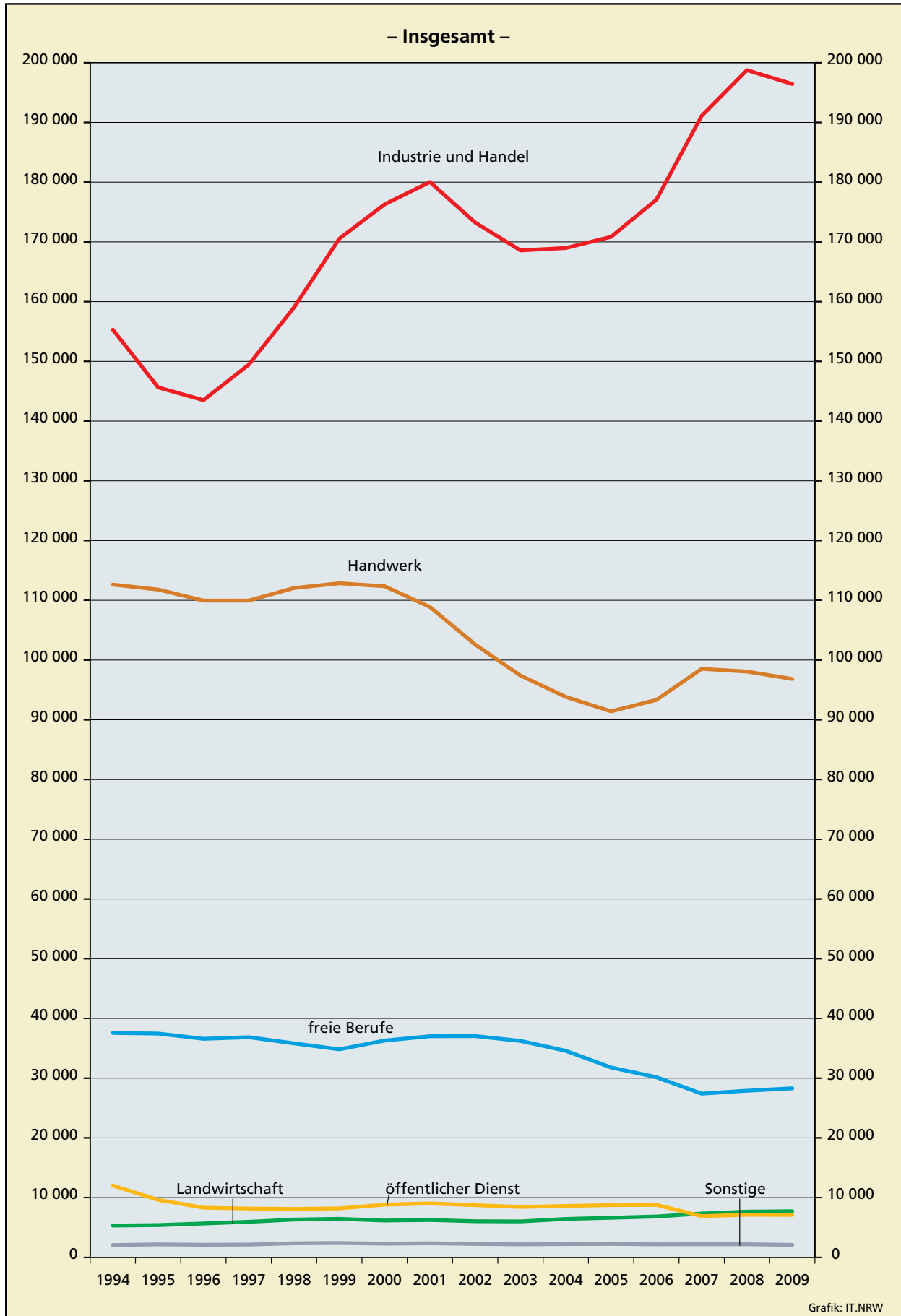
Auszubildende sowie neu abgeschlossene Ausbildungsverträge 1994 – 2009



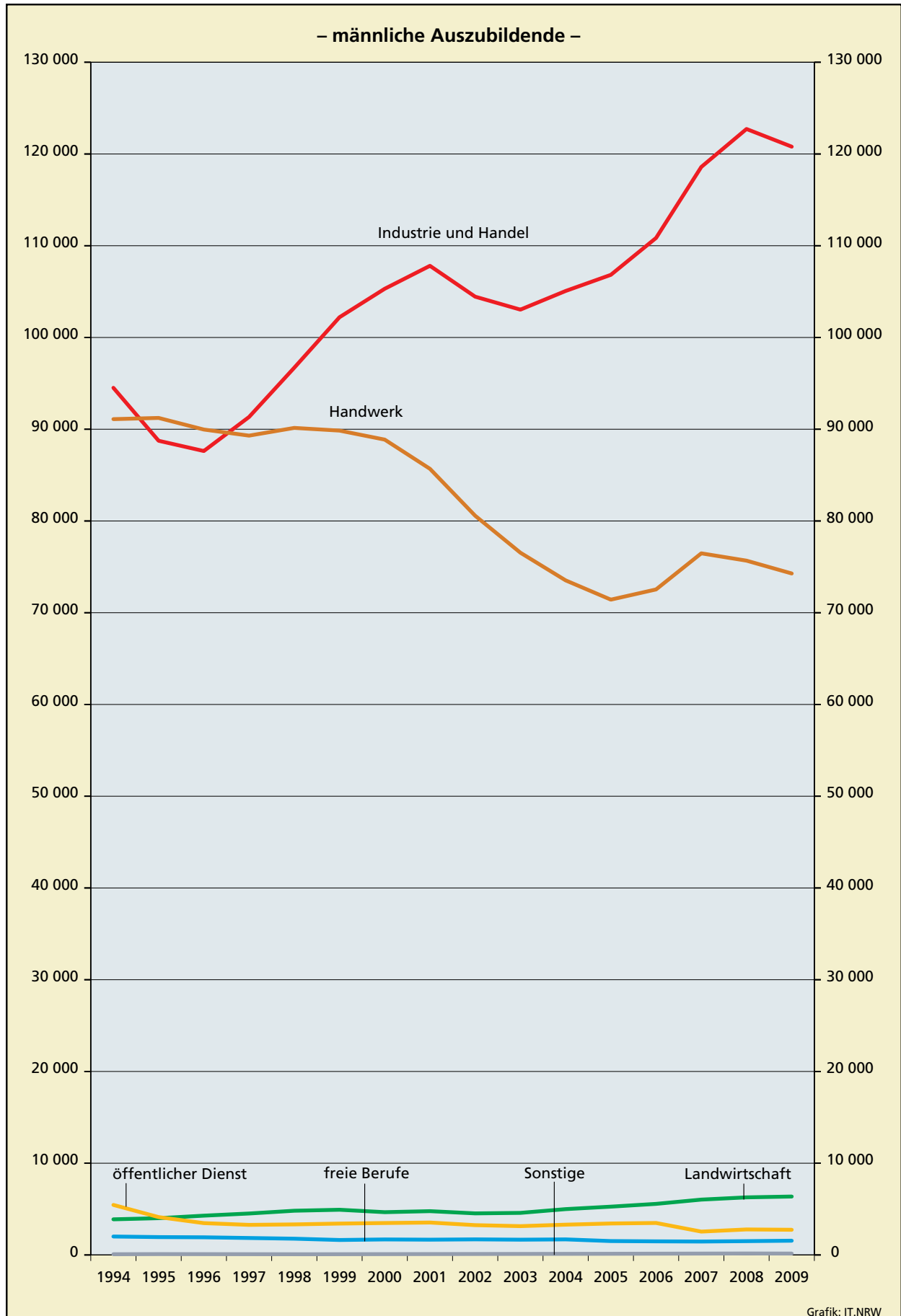
Top 10 der Ausbildungsberufe am 31.12.2009 nach Geschlecht



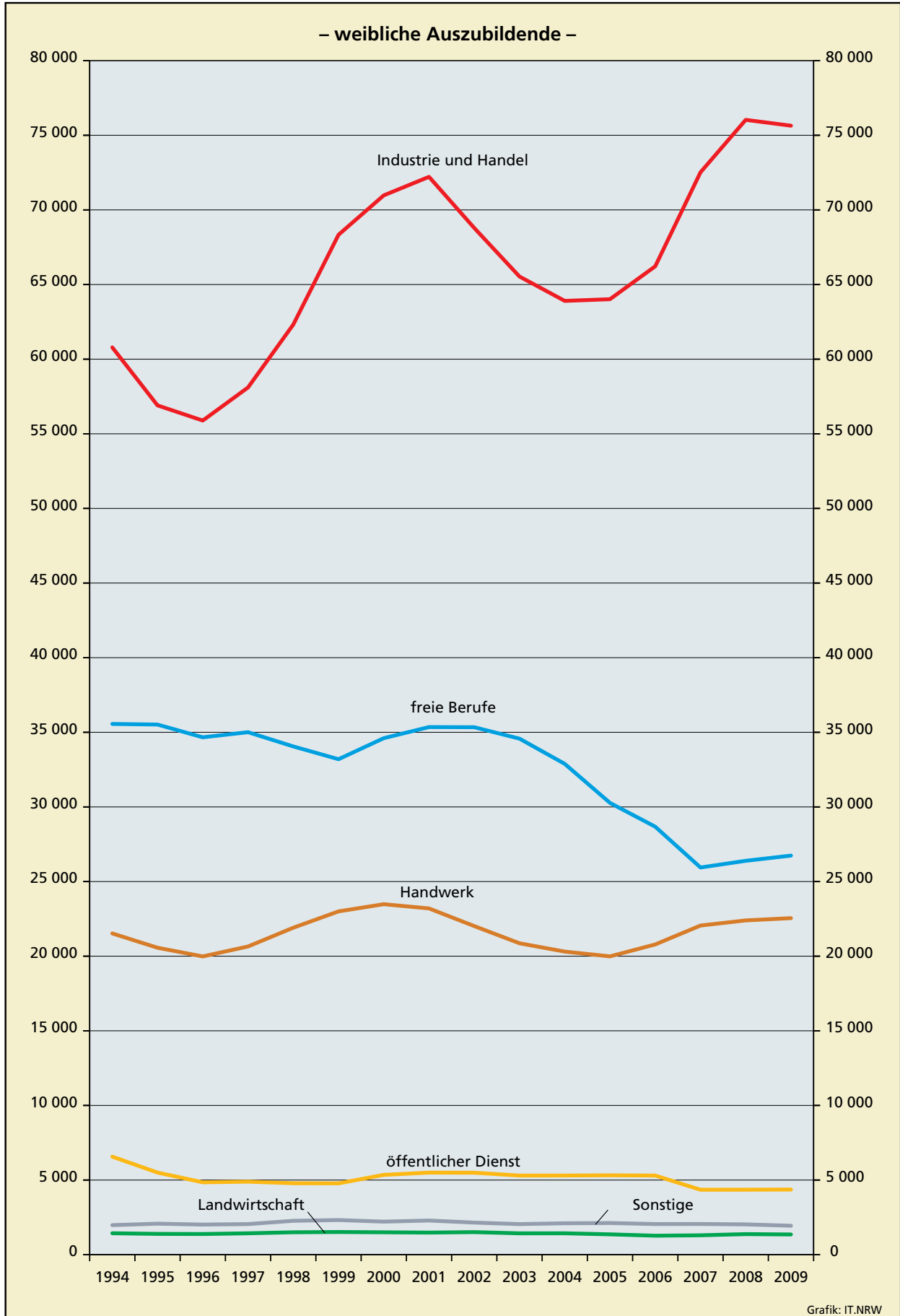
Auszubildende 1994 – 2009 nach Ausbildungsbereichen am 31. Dezember



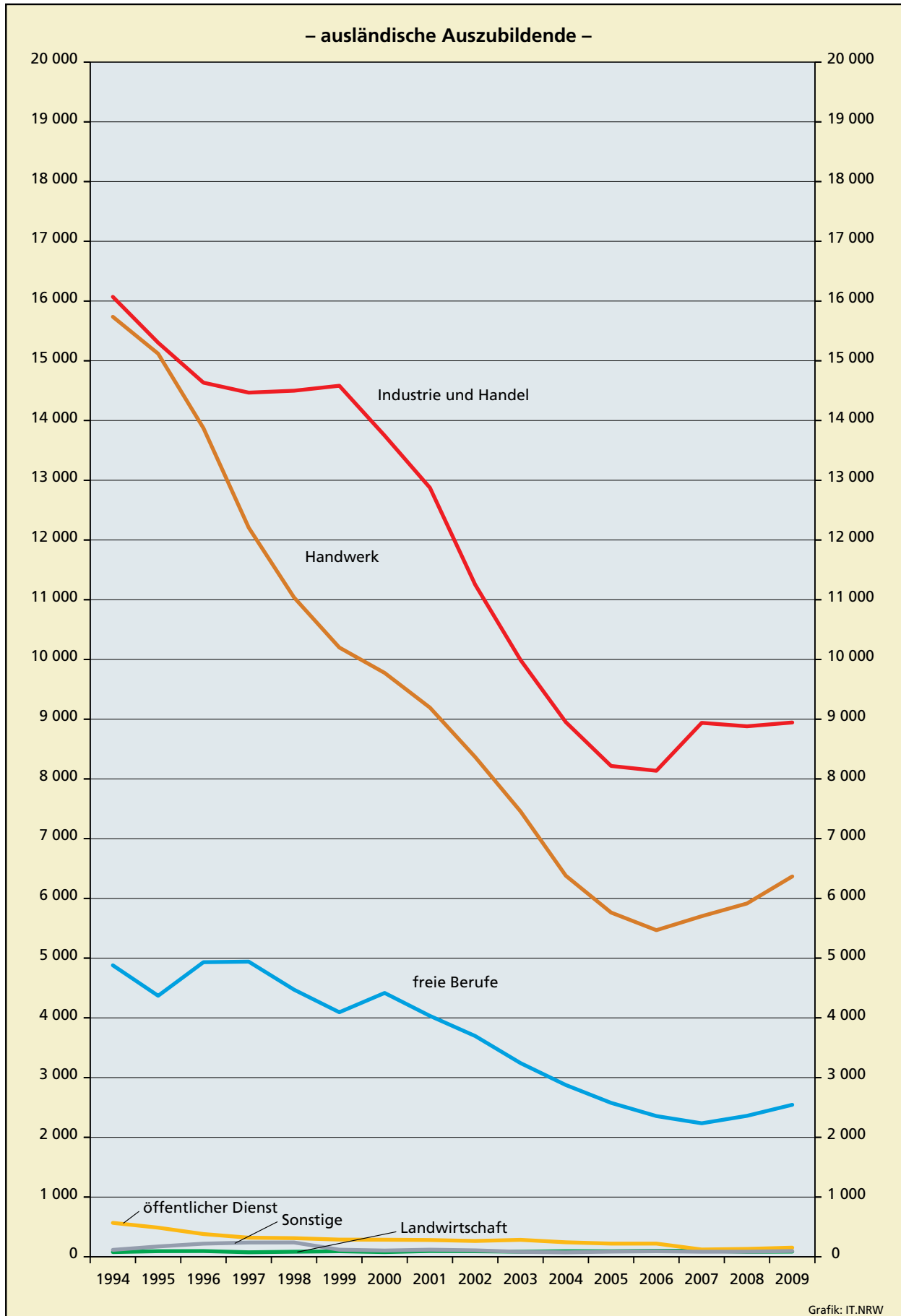
Auszubildende 1994 – 2009 nach Ausbildungsbereichen am 31. Dezember



Auszubildende 1994 – 2009 nach Ausbildungsbereichen am 31. Dezember



Auszubildende 1994 – 2009 nach Ausbildungsbereichen am 31. Dezember



1.1 Ausgewählte Daten der Berufsbildungsstatistik 1976 – 2009 nach Ausbildungsbereichen

1.1.1 Auszubildende

Jahr	Insgesamt	Davon im Ausbildungsbereich					
		Industrie, Handel u. a.	Handwerk	Landwirtschaft	öffentlicher Dienst	freie Berufe	sonstige
Insgesamt							
1976	355 088	175 853	126 749	6 507	12 688	31 363	1 928
1977	370 492	184 155	135 222	6 280	12 666	29 975	2 194
1978	404 293	195 946	154 054	7 011	14 491	30 307	2 484
1979	440 045	209 638	172 884	7 927	15 061	31 797	2 738
1980	462 761	221 166	181 153	8 604	14 991	34 159	2 688
1981	441 664	213 060	166 876	8 767	14 676	36 063	2 222
1982	440 317	211 654	163 888	9 653	15 365	36 771	2 986
1983	457 483	221 866	168 596	10 144	16 434	37 401	3 042
1984	488 397	240 480	178 838	10 302	17 786	37 495	3 496
1985	505 624	253 054	182 037	10 872	18 829	37 130	3 702
1986	501 188	258 368	173 244	10 270	18 820	36 763	3 723
1987	483 428	254 451	163 018	8 940	18 421	35 200	3 398
1988	461 548	241 163	153 900	8 058	17 115	37 288	4 024
1989	431 408	226 614	142 600	7 378	15 585	35 948	3 283
1990	407 555	216 952	128 920	6 715	15 777	36 457	2 734
1991	387 070	206 559	118 716	6 351	14 891	38 257	2 296
1992	363 778	186 608	115 983	5 676	14 440	39 023	2 048
1993	344 574	171 976	113 451	5 233	13 993	38 034	1 887
1994	324 900	155 303	112 625	5 320	12 021	37 570	2 061
1995	312 109	145 645	111 796	5 402	9 629	37 465	2 172
1996	306 144	143 511	109 950	5 668	8 320	36 588	2 107
1997	312 514	149 439	109 952	5 951	8 173	36 855	2 144
1998	323 698	159 024	112 050	6 322	8 119	35 826	2 357
1999	335 270	170 540	112 850	6 447	8 199	34 828	2 406
2000	342 220	176 285	112 351	6 163	8 829	36 297	2 295
2001	343 577	180 027	108 885	6 255	9 033	37 017	2 360
2002	329 899	173 237	102 588	6 045	8 742	37 039	2 248
2003	318 856	168 571	97 407	6 017	8 442	36 239	2 180
2004	314 651	168 973	93 834	6 429	8 606	34 582	2 227
2005	311 676	170 845	91 414	6 628	8 748	31 785	2 256
2006	318 370	177 070	93 325	6 841	8 789	30 159	2 186
2007	333 473	191 105	98 526	7 333	6 899	27 406	2 204
2008	341 708	198 757	98 072	7 656	7 135	27 896	2 192
2009	338 482	196 440	96 826	7 723	7 109	28 293	2 091
männlich							
1976	222 281	108 351	98 340	5 507	8 436	1 644	3
1977	231 699	113 100	103 882	5 067	8 090	1 553	7
1978	252 503	117 534	119 006	5 324	9 083	1 546	10
1979	273 834	124 192	133 025	6 011	9 026	1 565	15
1980	286 510	129 478	140 212	6 315	8 772	1 713	20
1981	270 894	125 794	128 616	6 230	8 364	1 885	5
1982	268 534	126 649	125 080	6 523	8 444	1 833	5
1983	278 111	133 350	127 200	6 803	8 773	1 964	21
1984	294 610	143 067	133 090	6 949	9 562	1 916	26
1985	302 533	149 177	134 167	7 258	10 160	1 747	24
1986	296 329	151 660	125 715	6 836	10 134	1 965	19
1987	282 227	148 783	116 169	5 846	9 795	1 617	17
1988	265 236	140 304	109 138	5 222	8 939	1 596	37
1989	247 313	131 505	101 323	4 760	8 098	1 591	36
1990	236 831	128 458	93 664	4 428	8 591	1 675	15
1991	228 751	125 927	88 775	4 304	7 858	1 880	7
1992	216 752	113 621	89 995	3 875	7 236	2 004	21

Hinweis: Für das Berichtsjahr 2007 wurde die Form der Datenmeldung inhaltlich und technisch geändert. Aufgrund der damit verbundenen Umstellung sind die Daten des Jahres 2007 nur unter Vorbehalt veröffentlicht.

Noch: 1.1 Ausgewählte Daten der Berufsbildungsstatistik 1976 – 2009 nach Ausbildungsbereichen

Noch: 1.1.1 Auszubildende

Jahr	Insgesamt	Davon im Ausbildungsbereich					sonstige
		Industrie, Handel u. a.	Handwerk	Landwirtschaft	öffentlicher Dienst	freie Berufe	
noch: männlich							
1993	207 501	104 841	90 148	3 718	6 703	2 054	37
1994	197 041	94 514	91 100	3 884	5 453	2 010	80
1995	190 150	88 743	91 231	4 008	4 127	1 947	94
1996	187 355	87 624	89 966	4 283	3 470	1 924	88
1997	190 376	91 335	89 302	4 518	3 280	1 848	93
1998	196 863	96 707	90 144	4 820	3 332	1 773	87
1999	202 118	102 206	89 849	4 927	3 420	1 631	85
2000	204 093	105 310	88 868	4 663	3 481	1 691	80
2001	203 542	107 811	85 686	4 774	3 534	1 666	71
2002	194 598	104 447	80 571	4 532	3 250	1 700	98
2003	189 099	103 035	76 542	4 586	3 141	1 665	130
2004	188 712	105 068	73 527	4 996	3 302	1 697	122
2005	188 597	106 827	71 426	5 265	3 430	1 515	134
2006	194 059	110 848	72 539	5 568	3 487	1 484	133
2007	205 250	118 586	76 473	6 033	2 547	1 464	147
2008	209 124	122 723	75 675	6 278	2 781	1 506	161
2009	205 893	120 797	74 277	6 368	2 745	1 554	152
weiblich							
1976	132 807	67 502	28 409	1 000	4 252	29 719	1 925
1977	138 793	71 055	31 340	1 213	4 576	28 422	2 187
1978	151 790	78 412	35 048	1 687	5 408	28 761	2 474
1979	166 211	85 446	39 859	1 916	6 035	30 232	2 723
1980	176 251	91 688	40 941	2 289	6 219	32 446	2 668
1981	170 770	87 266	38 260	2 537	6 312	34 178	2 217
1982	171 783	85 005	38 808	3 130	6 921	34 938	2 981
1983	179 372	88 516	41 396	3 341	7 661	35 437	3 021
1984	193 787	97 413	45 748	3 353	8 224	35 579	3 470
1985	203 091	103 877	47 870	3 614	8 669	35 383	3 678
1986	204 859	106 708	47 529	3 434	8 686	34 798	3 704
1987	201 201	105 668	46 849	3 094	8 626	33 583	3 381
1988	196 312	100 859	44 762	2 836	8 176	35 692	3 987
1989	184 095	95 109	41 277	2 618	7 487	34 357	3 247
1990	170 724	88 494	35 256	2 287	7 186	34 782	2 719
1991	158 319	80 632	29 941	2 047	7 033	36 377	2 289
1992	147 026	72 987	25 988	1 801	7 204	37 019	2 027
1993	137 073	67 135	23 303	1 515	7 290	35 980	1 850
1994	127 859	60 789	21 525	1 436	6 568	35 560	1 981
1995	121 959	56 902	20 565	1 394	5 502	35 518	2 078
1996	118 789	55 887	19 984	1 385	4 850	34 664	2 019
1997	122 138	58 104	20 650	1 433	4 893	35 007	2 051
1998	126 835	62 317	21 906	1 502	4 787	34 053	2 270
1999	133 152	68 334	23 001	1 520	4 779	33 197	2 321
2000	138 127	70 975	23 483	1 500	5 348	34 606	2 215
2001	140 035	72 216	23 199	1 481	5 499	35 351	2 289
2002	135 301	68 790	22 017	1 513	5 492	35 339	2 150
2003	129 757	65 536	20 865	1 431	5 301	34 574	2 050
2004	125 939	63 905	20 307	1 433	5 304	32 885	2 105
2005	123 079	64 018	19 988	1 363	5 318	30 270	2 122
2006	124 311	66 222	20 786	1 273	5 302	28 675	2 053
2007	128 223	72 519	22 053	1 300	4 352	25 942	2 057
2008	132 584	76 034	22 397	1 378	4 354	26 390	2 031
2009	132 589	75 643	22 549	1 355	4 364	26 739	1 939

Noch: **1.1 Ausgewählte Daten der Berufsbildungsstatistik 1976 – 2009 nach Ausbildungsbereichen****1.1.2 Ausländische Auszubildende**

Jahr	Insgesamt	Davon im Ausbildungsbereich					
		Industrie, Handel u. a.	Handwerk	Landwirtschaft	öffentlicher Dienst	freie Berufe	sonstige
Insgesamt							
1993	38 072	17 103	15 564	76	554	4 687	88
1994	37 451	16 071	15 737	79	568	4 880	116
1995	35 547	15 303	15 119	94	488	4 370	173
1996	34 136	14 634	13 873	96	381	4 932	220
1997	32 249	14 467	12 206	76	320	4 941	239
1998	30 646	14 499	11 038	85	312	4 472	240
1999	29 376	14 582	10 200	93	288	4 094	119
2000	28 410	13 748	9 775	79	286	4 417	105
2001	26 599	12 875	9 194	97	281	4 033	119
2002	23 779	11 251	8 366	93	265	3 696	108
2003	21 145	9 992	7 457	86	284	3 243	83
2004	18 619	8 951	6 380	94	243	2 876	75
2005	16 959	8 217	5 763	94	221	2 577	87
2006	16 376	8 137	5 468	101	221	2 356	93
2007	17 185	8 939	5 702	102	122	2 235	85
2008	17 458	8 881	5 915	84	132	2 360	86
2009	18 195	8 945	6 368	87	153	2 545	97
männlich							
1993	24 577	12 027	12 118	51	265	108	8
1994	23 972	11 117	12 457	58	258	75	7
1995	22 971	10 518	12 100	74	201	73	5
1996	21 398	9 956	11 174	70	126	68	4
1997	19 691	9 731	9 710	61	111	73	5
1998	18 613	9 646	8 736	69	89	67	6
1999	17 639	9 506	7 879	76	100	76	2
2000	16 575	8 861	7 472	61	93	86	2
2001	15 478	8 214	6 978	74	117	89	6
2002	13 645	7 102	6 285	73	99	79	7
2003	12 081	6 283	5 557	61	103	70	7
2004	10 550	5 669	4 643	77	95	58	8
2005	9 627	5 234	4 163	73	93	57	7
2006	9 258	5 143	3 888	78	98	44	7
2007	9 912	5 680	4 043	83	44	53	9
2008	10 047	5 729	4 132	68	47	61	10
2009	10 365	5 759	4 396	72	55	69	14
weiblich							
1993	13 495	5 076	3 446	25	289	4 579	80
1994	13 479	4 954	3 280	21	310	4 805	109
1995	12 576	4 785	3 019	20	287	4 297	168
1996	12 738	4 678	2 699	26	255	4 864	216
1997	12 558	4 736	2 496	15	209	4 868	234
1998	12 033	4 853	2 302	16	223	4 405	234
1999	11 737	5 076	2 321	17	188	4 018	117
2000	11 835	4 887	2 303	18	193	4 331	103
2001	11 121	4 661	2 216	23	164	3 944	113
2002	10 134	4 149	2 081	20	166	3 617	101
2003	9 064	3 709	1 900	25	181	3 173	76
2004	8 069	3 282	1 737	17	148	2 818	67
2005	7 332	2 983	1 600	21	128	2 520	80
2006	7 118	2 994	1 580	23	123	2 312	86
2007	7 273	3 259	1 659	19	78	2 182	76
2008	7 411	3 152	1 783	16	85	2 299	76
2009	7 830	3 186	1 972	15	98	2 476	83

Anmerkung Seite 19

Noch: 1.1 Ausgewählte Daten der Berufsbildungsstatistik 1976 – 2009 nach Ausbildungsbereichen

1.1.3 Auszubildende nach Ausbildungsjahr

Jahr	Insgesamt	Davon im Ausbildungsbereich					sonstige
		Industrie, Handel u. a.	Handwerk	Landwirtschaft	öffentlicher Dienst	freie Berufe	
Auszubildende im 1. Ausbildungsjahr							
1976	110 872	52 074	39 426	1 509	4 789	12 098	976
1977	128 950	60 825	48 938	649	4 918	12 512	1 108
1978	141 887	66 294	55 532	466	5 683	12 634	1 278
1979	150 644	71 000	59 639	458	4 474	13 704	1 369
1980	149 821	72 818	57 266	484	3 833	14 382	1 038
1981	121 671	60 243	41 834	344	3 776	14 716	758
1982	140 279	67 412	52 896	387	3 947	14 633	1 004
1983	155 986	74 665	58 860	1 903	4 597	15 213	748
1984	160 593	80 511	56 942	1 962	5 019	15 252	907
1985	158 938	81 348	54 364	2 034	5 350	14 717	1 125
1986	155 693	82 894	50 810	1 883	5 109	13 819	1 178
1987	146 325	77 160	48 325	1 930	4 700	13 194	1 016
1988	138 003	71 403	47 251	1 625	4 248	12 351	1 125
1989	129 430	67 681	42 043	1 711	3 905	13 275	815
1990	121 031	63 351	37 970	1 591	3 933	13 556	630
1991	116 247	60 121	35 839	1 636	3 823	14 182	646
1992	106 761	51 790	34 401	1 758	3 644	14 567	601
1993	98 755	45 131	34 660	1 672	3 336	13 435	521
1994	93 948	42 165	34 537	1 557	2 295	12 710	684
1995	95 512	43 806	34 408	1 541	2 280	12 760	717
1996	94 947	44 700	32 859	1 733	2 476	12 464	715
1997	100 937	49 232	33 838	1 874	2 447	12 876	670
1998	105 358	52 814	34 740	1 883	2 871	12 234	816
1999	110 777	57 384	35 415	1 909	3 067	12 194	808
2000	109 560	57 269	33 867	1 764	3 089	12 899	672
2001	110 440	58 603	33 089	1 848	3 013	13 180	707
2002	99 322	51 305	29 793	1 872	2 766	12 898	688
2003	100 519	54 196	29 211	1 840	2 753	11 835	684
2004	103 618	56 712	29 855	2 080	3 155	11 063	753
2005	99 427	54 964	28 292	2 028	2 881	10 557	705
2006	104 627	59 766	28 943	2 249	2 812	10 110	747
2007	115 870	68 155	32 102	2 531	2 338	9 918	826
2008	114 095	67 918	30 364	2 345	2 461	10 263	744
2009	102 901	59 859	27 739	2 319	2 613	9 632	739
Auszubildende im 2. Ausbildungsjahr							
1976	122 346	64 263	37 579	2 673	3 816	13 063	952
1977	126 090	64 612	41 178	3 125	4 248	11 843	1 084
1978	144 703	71 503	51 227	3 638	4 858	12 283	1 194
1979	156 448	76 959	55 867	4 168	5 936	12 152	1 366
1980	167 387	82 224	60 009	4 400	5 565	13 554	1 635
1981	165 808	83 120	57 134	4 174	5 788	14 311	1 281
1982	143 074	72 819	43 946	4 665	5 794	14 821	1 029
1983	162 346	81 109	54 987	3 590	6 251	15 136	1 273
1984	174 943	87 954	59 207	4 674	6 684	14 924	1 500
1985	181 346	93 360	59 680	4 569	6 957	15 393	1 387
1986	175 146	93 173	53 861	4 030	7 053	15 514	1 515
1987	171 126	93 582	51 046	3 279	6 922	14 972	1 325
1988	157 328	85 421	48 070	3 155	6 283	13 125	1 274
1989	144 787	78 363	45 630	2 491	5 671	11 308	1 324
1990	134 836	73 330	40 287	2 460	5 297	12 499	963
1991	125 421	68 127	36 521	2 173	5 179	12 696	725
1992	119 131	63 831	34 514	1 837	5 190	13 081	678
1993	110 380	56 288	33 390	1 799	5 047	13 219	637
1994	102 668	49 112	33 728	1 847	4 426	12 897	658
1995	97 559	46 171	33 907	2 027	2 983	11 650	821
1996	98 946	47 461	33 787	2 090	2 822	12 024	762
1997	98 526	48 602	32 114	2 143	3 000	11 876	791
1998	104 971	52 908	34 492	2 432	2 485	11 893	761
1999	106 443	55 785	33 486	2 384	2 778	11 196	814
2000	111 166	59 130	34 190	2 217	2 962	11 860	807
2001	109 883	58 978	32 650	2 215	3 038	12 199	803
2002	106 639	57 772	30 775	2 046	2 926	12 321	799
2003	98 674	52 796	27 932	2 207	2 736	12 227	776
2004	99 547	54 877	27 748	2 297	2 649	11 192	784
2005	101 351	57 081	27 991	2 270	3 102	10 136	771
2006	100 005	56 672	27 847	2 250	2 846	9 721	669
2007	105 104	62 521	28 028	2 444	2 277	9 091	743
2008	115 099	68 949	31 629	2 770	2 272	8 704	775
2009	112 548	68 101	29 412	2 532	2 196	9 615	692

Noch: 1.1 Ausgewählte Daten der Berufsbildungsstatistik 1976 – 2009 nach Ausbildungsbereichen

Noch: 1.1.3 Auszubildende nach Ausbildungsjahr

Jahr	Insgesamt	Davon im Ausbildungsbereich					
		Industrie, Handel u. a.	Handwerk	Landwirtschaft	öffentlicher Dienst	freie Berufe	sonstige
Auszubildende im 3. Ausbildungsjahr							
1976	99 871	49 931	37 633	2 272	3 995	6 040	–
1977	96 663	49 930	35 397	2 477	3 413	5 444	2
1978	100 818	49 751	39 148	2 901	3 890	5 116	12
1979	117 035	54 758	48 630	3 300	4 604	5 740	3
1980	126 944	58 677	53 038	3 717	5 531	5 967	14
1981	136 520	62 231	58 160	4 237	5 028	6 681	183
1982	137 232	63 147	56 121	4 548	5 518	6 945	953
1983	119 390	57 212	43 868	4 651	5 586	7 052	1 021
1984	135 594	63 874	53 563	3 666	6 083	7 319	1 089
1985	146 899	69 634	58 264	4 269	6 522	7 020	1 190
1986	150 722	73 057	58 190	4 357	6 658	7 430	1 030
1987	146 580	74 474	53 485	3 731	6 799	7 034	1 057
1988	148 157	75 212	49 646	3 278	6 584	11 812	1 625
1989	139 002	70 962	46 346	3 176	6 009	11 365	1 144
1990	128 933	66 575	42 810	2 664	5 341	10 402	1 141
1991	121 756	63 896	38 051	2 542	4 963	11 379	925
1992	112 233	59 455	33 741	2 081	4 812	11 375	769
1993	108 927	57 698	32 399	1 762	4 959	11 380	729
1994	102 532	52 116	31 062	1 916	4 756	11 963	719
1995	95 999	45 580	30 845	1 834	4 051	13 055	634
1996	91 431	43 157	30 949	1 845	2 750	12 100	630
1997	93 273	44 124	31 703	1 934	2 726	12 103	683
1998	92 923	45 023	30 651	2 007	2 763	11 699	780
1999	98 047	49 033	32 284	2 154	2 354	11 438	784
2000	100 873	51 254	32 305	2 182	2 778	11 538	816
2001	103 088	53 659	31 767	2 192	2 982	11 638	850
2002	103 561	55 100	30 703	2 127	3 050	11 820	761
2003	99 967	53 181	28 966	1 970	2 953	12 177	720
2004	92 576	48 696	26 009	2 052	2 802	12 327	690
2005	92 596	50 118	25 511	2 330	2 765	11 092	780
2006	95 634	51 956	27 107	2 342	3 131	10 328	770
2007	93 699	52 233	27 792	2 358	2 284	8 397	635
2008	96 071	54 238	27 288	2 541	2 402	8 929	673
2009	106 198	60 853	30 467	2 872	2 300	9 046	660
Auszubildende im 4. Ausbildungsjahr							
1976	21 999	9 585	12 111	53	88	162	–
1977	18 789	8 788	9 709	29	87	176	–
1978	16 885	8 398	8 147	6	60	274	–
1979	15 918	6 921	8 748	1	47	201	–
1980	18 609	7 447	10 840	3	62	256	1
1981	17 665	7 466	9 748	12	84	355	–
1982	19 732	8 276	10 925	53	106	372	–
1983	19 761	8 880	10 881	–	–	–	–
1984	17 267	8 141	9 126	–	–	–	–
1985	18 441	8 712	9 729	–	–	–	–
1986	19 627	9 244	10 383	–	–	–	–
1987	19 397	9 235	10 162	–	–	–	–
1988	18 060	9 127	8 933	–	–	–	–
1989	18 189	9 608	8 581	–	–	–	–
1990	22 755	13 696	7 853	–	1 206	–	–
1991	23 646	14 415	8 305	–	926	–	–
1992	25 653	11 532	13 327	–	794	–	–
1993	26 512	12 859	13 002	–	651	–	–
1994	25 752	11 910	13 298	–	544	–	–
1995	23 039	10 088	12 636	–	315	–	–
1996	20 820	8 193	12 355	–	272	–	–
1997	19 778	7 481	12 297	–	–	–	–
1998	20 446	8 279	12 167	–	–	–	–
1999	20 003	8 338	11 665	–	–	–	–
2000	20 621	8 632	11 989	–	–	–	–
2001	20 166	8 787	11 379	–	–	–	–
2002	20 377	9 060	11 317	–	–	–	–
2003	19 696	8 398	11 298	–	–	–	–
2004	18 910	8 688	10 222	–	–	–	–
2005	18 302	8 682	9 620	–	–	–	–
2006	18 104	8 676	9 428	–	–	–	–
2007	18 800	8 196	10 604	–	–	–	–
2008	16 443	7 652	8 791	–	–	–	–
2009	16 835	7 627	9 208	–	–	–	–

Anmerkung Seite 19

Noch: 1.1 Ausgewählte Daten der Berufsbildungsstatistik 1976 – 2009 nach Ausbildungsbereichen

1.1.4 Auszubildende mit neu abgeschlossenem Ausbildungsvertrag

Jahr	Insgesamt	Davon im Ausbildungsbereich					sonstige
		Industrie, Handel u. a.	Handwerk	Landwirtschaft	öffentlicher Dienst	freie Berufe	
Insgesamt							
1978	168 298	85 499	59 313	3 448	5 925	12 755	1 358
1979	181 119	91 600	64 175	4 446	5 174	14 239	1 485
1980	183 645	94 385	62 928	4 535	5 642	14 846	1 309
1981	157 098	82 997	47 786	4 279	5 751	15 202	1 083
1982	175 594	89 361	58 804	4 850	5 940	15 391	1 248
1983	190 862	97 104	64 652	5 234	6 875	15 639	1 358
1984	198 497	104 452	64 337	5 096	7 184	15 619	1 809
1985	197 511	106 162	62 125	4 653	7 201	15 343	2 027
1986	195 431	107 815	59 737	4 235	6 920	14 938	1 786
1987	183 296	101 383	56 254	3 501	6 624	14 018	1 516
1988	169 924	92 070	54 313	3 223	6 009	12 861	1 448
1989	157 192	85 339	48 762	2 849	5 543	13 393	1 306
1990	145 852	78 131	44 658	2 655	5 415	13 874	1 119
1991	139 796	74 404	42 262	2 596	5 141	14 584	809
1992	129 336	65 233	41 203	2 232	4 941	14 965	762
1993	118 906	56 693	40 422	2 087	4 815	14 252	637
1994	112 560	52 182	40 316	2 369	3 515	13 408	770
1995	112 904	53 592	40 186	2 324	2 873	13 068	861
1996	111 170	53 900	38 108	2 490	3 054	12 729	889
1997	117 076	58 765	38 967	2 652	3 089	12 774	829
1998	121 619	62 761	39 887	2 686	2 951	12 378	956
1999	127 159	67 422	40 637	2 731	3 087	12 328	954
2000	126 634	67 423	39 769	2 463	3 107	13 078	794
2001	124 087	67 050	37 509	2 298	3 068	13 362	800
2002	113 945	61 036	34 171	2 133	2 796	13 046	763
2003	111 980	61 464	32 905	2 082	2 772	11 993	764
2004	115 585	64 694	33 241	2 424	3 170	11 206	850
2005	111 348	63 701	31 094	2 318	2 879	10 571	785
2006	118 036	68 574	33 202	2 505	2 810	10 161	784
2007	131 154	78 679	36 026	2 951	2 332	10 287	879
2008	127 445	76 093	35 014	2 639	2 475	10 440	784
2009	120 668	71 947	32 756	2 682	2 596	9 918	769
männlich							
1993	67 766	31 509	31 669	1 666	2 049	843	30
1994	66 111	29 883	32 182	1 893	1 371	750	32
1995	67 124	31 387	32 239	1 731	1 064	669	34
1996	65 374	31 478	30 156	1 918	1 140	646	36
1997	68 599	34 315	30 465	1 995	1 209	578	37
1998	71 337	36 405	31 022	2 060	1 213	609	28
1999	73 241	38 053	31 290	2 065	1 220	578	35
2000	72 612	38 616	30 304	1 841	1 172	642	37
2001	70 451	38 558	28 335	1 746	1 156	613	43
2002	64 912	35 579	26 053	1 578	1 024	637	41
2003	65 065	36 578	25 213	1 584	1 043	586	61
2004	68 190	39 197	25 179	1 875	1 279	619	41
2005	65 353	38 313	23 522	1 886	1 107	468	57
2006	70 349	41 378	25 170	2 045	1 154	543	59
2007	77 930	46 972	27 020	2 395	891	593	59
2008	75 222	45 559	25 904	2 145	981	568	65
2009	70 338	42 359	24 227	2 178	942	574	58
weiblich							
1993	51 140	25 184	8 753	421	2 766	13 409	607
1994	46 449	22 299	8 134	476	2 144	12 658	738
1995	45 780	22 205	7 947	593	1 809	12 399	827
1996	45 796	22 422	7 952	572	1 914	12 083	853
1997	48 477	24 450	8 502	657	1 880	12 196	792
1998	50 282	26 356	8 865	626	1 738	11 769	928
1999	53 918	29 369	9 347	666	1 867	11 750	919
2000	54 022	28 807	9 465	622	1 935	12 436	757
2001	53 636	28 492	9 174	552	1 912	12 749	757
2002	49 033	25 457	8 118	555	1 772	12 409	722
2003	46 915	24 886	7 692	498	1 729	11 407	703
2004	47 395	25 497	8 062	549	1 891	10 587	809
2005	45 995	25 388	7 572	432	1 772	10 103	728
2006	47 687	27 196	8 032	460	1 656	9 618	725
2007	53 224	31 707	9 006	556	1 441	9 694	820
2008	52 223	30 534	9 110	494	1 494	9 872	719
2009	50 330	29 588	8 529	504	1 654	9 344	711

Noch: 1.1 Ausgewählte Daten der Berufsbildungsstatistik 1976 – 2009 nach Ausbildungsbereichen

1.1.5 Auszubildende mit vorzeitig gelösten Ausbildungsverhältnissen

Jahr	Insgesamt	Davon im Ausbildungsbereich					
		Industrie, Handel u. a.	Handwerk	Landwirtschaft	öffentlicher Dienst	freie Berufe	sonstige
Insgesamt							
1978	18 429	8 795	7 985	234	166	1 101	148
1979	22 160	10 266	10 361	253	203	940	137
1980	26 899	12 300	12 659	342	177	1 130	291
1981	27 106	12 384	12 813	245	230	1 244	190
1982	25 714	10 491	13 278	409	193	1 233	110
1983	25 230	10 459	12 552	474	196	1 308	241
1984	27 349	10 809	13 992	439	229	1 652	228
1985	28 677	12 123	13 571	612	264	1 790	317
1986	30 659	12 631	14 931	578	263	1 961	295
1987	32 742	14 046	15 509	614	286	2 006	281
1988	35 609	15 000	16 742	549	313	2 665	340
1989	37 477	16 089	16 874	578	347	3 253	336
1990	38 894	16 196	17 592	664	330	3 813	299
1991	37 970	15 480	16 942	724	359	4 186	279
1992	38 725	14 933	17 185	644	439	5 240	284
1993	35 045	13 808	15 725	657	413	4 252	190
1994	33 391	12 135	15 791	664	383	4 217	201
1995	31 667	11 226	14 667	688	358	4 345	383
1996	28 885	10 327	13 558	671	263	3 824	242
1997	28 609	10 432	13 016	719	341	3 863	238
1998	29 768	11 692	12 862	703	279	4 004	228
1999	32 794	13 287	14 085	782	337	3 996	307
2000	35 190	14 667	14 809	712	352	4 335	315
2001	34 697	14 614	14 384	693	367	4 423	216
2002	33 095	14 305	13 344	598	280	4 359	209
2003	28 498	12 497	11 129	538	218	3 898	218
2004	26 504	11 274	10 554	550	229	3 662	235
2005	25 086	11 874	9 338	527	224	2 939	184
2006	24 535	12 200	8 603	512	212	2 803	205
2007	/	/	/	/	/	/	/
2008	29 348	15 303	10 606	582	182	2 416	259
2009	29 852	15 488	10 864	621	170	2 498	211

männlich

1984	6 365	5 884	.	279	118	80	4
1985	7 176	6 593	.	375	127	77	4
1986	7 169	6 575	.	353	150	80	11
1987	8 017	7 393	.	370	166	83	5
1988	8 460	7 846	.	324	179	108	3
1989	9 265	8 629	.	350	188	93	5
1990	9 454	8 721	.	421	184	121	7
1991	9 254	8 415	.	457	178	202	2
1992	9 214	8 348	.	399	243	218	6
1993	20 008	7 743	11 401	440	218	202	4
1994	19 644	6 918	11 849	463	197	207	10
1995	18 624	6 479	11 272	484	172	200	17
1996	17 074	5 979	10 297	496	141	148	13

Anmerkung Seite 19

Noch: 1.1 Ausgewählte Daten der Berufsbildungsstatistik 1976 – 2009 nach Ausbildungsbereichen

Noch: 1.1.5 Auszubildende mit vorzeitig gelösten Ausbildungsverhältnissen

Jahr	Insgesamt	Davon im Ausbildungsbereich					
		Industrie, Handel u. a.	Handwerk	Landwirtschaft	öffentlicher Dienst	freie Berufe	sonstige
noch: männlich							
1997	16 656	5 953	9 893	512	137	146	15
1998	17 080	6 656	9 617	525	134	138	10
1999	18 721	7 340	10 533	554	161	117	16
2000	19 702	7 884	10 978	535	161	129	15
2001	19 630	8 152	10 650	475	171	173	9
2002	18 684	8 076	9 868	421	130	176	13
2003	15 999	7 036	8 253	392	101	203	14
2004	15 113	6 489	7 898	405	103	190	28
2005	14 372	6 858	6 832	413	113	140	16
2006	13 884	6 955	6 249	395	119	144	22
2007	/	/	/	/	/	/	/
2008	16 939	8 719	7 497	459	96	151	17
2009	17 109	8 747	7 634	483	78	147	20
weiblich							
1984	6 992	4 925	.	160	111	1 572	224
1985	7 930	5 530	.	237	137	1 713	313
1986	8 559	6 056	.	225	113	1 881	284
1987	9 216	6 653	.	244	120	1 923	276
1988	10 407	7 154	.	225	134	2 557	337
1989	11 338	7 460	.	228	159	3 160	331
1990	11 848	7 475	.	243	146	3 692	292
1991	11 774	7 065	.	267	181	3 984	277
1992	12 326	6 585	.	245	196	5 022	278
1993	15 037	6 065	4 324	217	195	4 050	186
1994	13 747	5 217	3 942	201	186	4 010	191
1995	13 043	4 747	3 395	204	186	4 145	366
1996	11 811	4 348	3 261	175	122	3 676	229
1997	11 953	4 479	3 123	207	204	3 717	223
1998	12 688	5 036	3 245	178	145	3 866	218
1999	14 073	5 947	3 552	228	176	3 879	291
2000	15 488	6 783	3 831	177	191	4 206	300
2001	15 067	6 462	3 734	218	196	4 250	207
2002	14 411	6 229	3 476	177	150	4 183	196
2003	12 499	5 461	2 876	146	117	3 695	204
2004	11 391	4 785	2 656	145	126	3 472	207
2005	10 714	5 016	2 506	114	111	2 799	168
2006	10 651	5 245	2 354	117	93	2 659	183
2007	/	/	/	/	/	/	/
2008	12 409	6 584	3 109	123	86	2 265	242
2009	12 743	6 741	3 230	138	92	2 351	191

Noch: 1.1 Ausgewählte Daten der Berufsbildungsstatistik 1976 – 2009 nach Ausbildungsbereichen

1.1.6 Teilnehmer/-innen an Abschlussprüfungen

Jahr	Insgesamt	Davon im Ausbildungsbereich					
		Industrie, Handel u. a.	Handwerk	Landwirtschaft	öffentlicher Dienst	freie Berufe	sonstige
Insgesamt							
1976	158 460	87 883	48 245	2 451	5 806	12 731	1 344
1977	150 666	83 458	44 418	2 878	4 964	13 320	1 628
1978	147 038	83 672	41 581	3 138	4 061	13 024	1 562
1979	149 518	87 067	41 441	3 504	4 452	11 386	1 668
1980	165 551	92 121	49 881	4 113	5 047	12 348	2 041
1981	179 346	97 724	56 782	4 288	5 760	13 172	1 620
1982	187 979	100 764	61 352	4 317	5 750	14 660	1 136
1983	185 937	96 044	61 922	4 509	6 401	15 506	1 555
1984	174 773	94 615	51 221	5 108	6 542	15 683	1 604
1985	186 227	102 232	54 502	4 639	6 975	15 812	2 067
1986	202 256	109 873	60 715	5 116	7 592	15 917	3 043
1987	205 275	114 108	59 599	5 113	7 842	15 654	2 959
1988	194 694	112 014	56 579	4 854	8 291	9 959	2 997
1989	186 206	104 695	53 345	3 847	7 669	13 902	2 748
1990	164 791	90 857	49 700	3 523	5 592	12 833	2 286
1991	158 186	89 018	45 401	3 004	6 676	12 317	1 770
1992	140 718	82 145	35 102	2 869	6 169	13 042	1 391
1993	132 890	73 368	36 677	2 462	5 734	13 493	1 156
1994	129 788	71 804	35 451	2 044	5 920	13 392	1 177
1995	122 477	66 329	34 313	2 062	5 862	12 919	992
1996	113 450	56 707	35 287	2 010	5 094	13 313	1 039
1997	108 752	53 274	35 629	2 109	3 659	13 096	985
1998	106 666	52 571	34 976	2 254	2 829	12 935	1 101
1999	108 550	54 185	35 907	2 306	2 847	12 117	1 188
2000	108 236	55 899	34 607	2 469	2 590	11 480	1 191
2001	112 936	60 503	35 034	2 183	3 077	10 918	1 221
2002	118 158	65 215	35 190	2 216	3 253	11 069	1 215
2003	115 265	64 475	33 497	1 986	3 282	11 175	850
2004	113 295	63 324	32 002	2 039	3 173	11 537	1 220
2005	108 883	61 470	29 401	2 268	3 015	11 670	1 059
2006	108 947	63 229	28 927	2 279	2 842	10 487	1 183
2007	/	/	/	/	/	/	/
2008	99 792	60 861	24 474	2 356	2 357	9 048	696
2009	106 173	65 993	25 800	2 529	2 172	8 903	776

männlich

1978	87 013	48 772	32 517	2 370	2 583	771	–
1979	86 925	48 442	32 524	2 536	2 872	551	–
1980	95 047	50 344	38 155	2 847	3 034	667	–
1981	105 534	53 971	44 200	3 205	3 464	694	–
1982	110 602	55 395	47 976	3 066	3 448	714	3
1983	110 228	54 552	48 217	2 972	3 748	739	–
1984	101 290	53 359	39 980	3 422	3 743	786	–
1985	105 777	57 613	40 704	3 114	3 700	637	9
1986	114 278	60 975	44 992	3 502	4 046	758	5
1987	116 202	63 138	44 543	3 418	4 334	767	2
1988	111 418	62 424	40 592	3 253	4 479	666	4
1989	101 486	56 514	37 717	2 556	4 065	612	22
1990	87 427	47 151	34 895	2 307	2 436	628	10
1991	87 196	48 713	32 383	1 883	3 572	634	11
1992	75 537	45 271	24 412	1 862	3 251	734	7
1993	73 876	41 071	27 441	1 639	2 926	791	8

Anmerkung Seite 19

Noch: 1.1 Ausgewählte Daten der Berufsbildungsstatistik 1976 – 2009 nach Ausbildungsbereichen

Noch: 1.1.6 Teilnehmer/-innen an Abschlussprüfungen

Jahr	Insgesamt	Davon im Ausbildungsbereich					
		Industrie, Handel u. a.	Handwerk	Landwirtschaft	öffentlicher Dienst	freie Berufe	sonstige
noch: männlich							
1994	74 126	41 697	27 394	1 393	2 819	804	19
1995	71 093	38 891	27 152	1 432	2 770	825	23
1996	65 817	32 789	28 303	1 443	2 376	878	28
1997	64 433	30 908	29 316	1 529	1 701	951	28
1998	63 257	30 730	28 814	1 675	1 175	828	35
1999	65 065	31 791	29 596	1 708	1 168	771	31
2000	63 775	32 483	27 558	1 851	1 265	591	27
2001	66 074	34 519	27 880	1 681	1 351	618	25
2002	69 025	37 511	27 833	1 618	1 416	613	34
2003	66 974	37 091	26 347	1 488	1 390	630	28
2004	65 081	36 668	24 895	1 542	1 300	638	38
2005	63 116	36 529	23 000	1 721	1 144	681	41
2006	64 353	38 274	22 621	1 745	1 134	525	54
2007	/	/	/	/	/	/	/
2008	59 050	36 957	18 825	1 915	880	427	46
2009	62 879	39 549	19 899	2 063	871	441	56
weiblich							
1978	60 025	34 900	9 064	768	1 478	12 253	1 562
1979	62 593	38 625	8 917	968	1 580	10 835	1 668
1980	70 504	41 777	11 726	1 266	2 013	11 681	2 041
1981	73 812	43 753	12 582	1 083	2 296	12 478	1 620
1982	77 377	45 369	13 376	1 251	2 302	13 946	1 133
1983	75 709	41 492	13 705	1 537	2 653	14 767	1 555
1984	73 483	41 256	11 241	1 686	2 799	14 897	1 604
1985	80 450	44 619	13 798	1 525	3 275	15 175	2 058
1986	87 978	48 898	15 723	1 614	3 546	15 159	3 038
1987	89 073	50 970	15 056	1 695	3 508	14 887	2 957
1988	83 276	49 590	15 987	1 601	3 812	9 293	2 993
1989	84 720	48 181	15 628	1 291	3 604	13 290	2 726
1990	77 364	43 706	14 805	1 216	3 156	12 205	2 276
1991	70 990	40 305	13 018	1 121	3 104	11 683	1 759
1992	65 181	36 874	10 690	1 007	2 918	12 308	1 384
1993	59 014	32 297	9 236	823	2 808	12 702	1 148
1994	55 662	30 107	8 057	651	3 101	12 588	1 158
1995	51 384	27 438	7 161	630	3 092	12 094	969
1996	47 633	23 918	6 984	567	2 718	12 435	1 011
1997	44 319	22 366	6 313	580	1 958	12 145	957
1998	43 409	21 841	6 162	579	1 654	12 107	1 066
1999	43 485	22 394	6 311	598	1 679	11 346	1 157
2000	44 461	23 416	7 049	618	1 325	10 889	1 164
2001	46 862	25 984	7 154	502	1 726	10 300	1 196
2002	49 133	27 704	7 357	598	1 837	10 456	1 181
2003	48 291	27 384	7 150	498	1 892	10 545	822
2004	48 214	26 656	7 107	497	1 873	10 899	1 182
2005	45 767	24 941	6 401	547	1 871	10 989	1 018
2006	44 594	24 955	6 306	534	1 708	9 962	1 129
2007	/	/	/	/	/	/	/
2008	40 742	23 904	5 649	441	1 477	8 621	650
2009	43 294	26 444	5 901	466	1 301	8 462	720

Noch: 1.1 Ausgewählte Daten der Berufsbildungsstatistik 1976 – 2009 nach Ausbildungsbereichen

1.1.7 Teilnehmer/-innen mit bestandener Abschlussprüfung

Jahr	Insgesamt	Davon im Ausbildungsbereich					
		Industrie, Handel u. a.	Handwerk	Landwirtschaft	öffentlicher Dienst	freie Berufe	sonstige
Insgesamt							
1976	134 169	76 930	37 570	2 262	5 262	10 873	1 272
1977	131 304	74 928	35 496	2 634	4 660	12 050	1 536
1978	130 540	76 392	34 426	2 780	3 781	11 695	1 466
1979	133 688	79 403	34 941	3 187	4 213	10 415	1 529
1980	148 777	85 203	42 039	3 761	4 805	11 118	1 851
1981	160 681	90 729	47 296	3 912	5 522	11 704	1 518
1982	166 362	92 051	50 867	3 945	5 407	13 006	1 086
1983	162 561	87 081	50 272	4 056	6 045	13 700	1 407
1984	154 400	86 936	41 592	4 645	6 196	13 599	1 432
1985	166 321	94 915	44 959	4 141	6 543	13 845	1 918
1986	180 543	101 006	50 948	4 606	7 182	14 122	2 679
1987	181 748	104 000	49 493	4 569	7 293	13 841	2 552
1988	171 721	101 433	47 144	4 170	7 679	8 751	2 544
1989	163 782	94 638	43 376	3 318	7 345	12 771	2 334
1990	143 286	81 294	40 187	3 037	5 352	11 505	1 911
1991	137 037	79 622	36 519	2 573	6 313	10 585	1 425
1992	122 199	73 190	28 111	2 452	5 777	11 591	1 078
1993	114 032	64 763	29 426	2 094	5 349	11 495	905
1994	109 262	62 794	27 414	1 754	5 324	11 033	943
1995	102 415	57 887	26 398	1 692	5 242	10 423	773
1996	94 460	49 448	27 004	1 669	4 560	10 940	839
1997	90 408	46 502	27 283	1 751	3 296	10 822	754
1998	88 895	46 314	26 801	1 787	2 170	11 000	823
1999	90 721	47 653	27 371	1 885	2 691	10 210	911
2000	91 935	50 274	26 741	1 991	2 253	9 813	863
2001	96 259	53 584	27 497	1 794	2 763	9 709	912
2002	100 003	57 627	27 175	1 793	2 832	9 766	810
2003	97 992	56 909	25 783	1 605	2 904	10 164	627
2004	96 607	55 898	25 201	1 617	2 844	10 207	840
2005	92 510	54 102	22 599	1 858	2 755	10 432	764
2006	91 909	56 073	21 499	1 816	2 508	9 220	793
2007	/	/	/	/	/	/	/
2008	90 667	56 653	20 667	1 996	2 234	8 517	600
2009	96 135	61 215	21 615	2 110	2 076	8 476	643
männlich							
1978	76 824	44 981	26 580	2 095	2 406	762	–
1979	77 708	45 097	27 152	2 274	2 705	480	–
1980	84 973	47 288	31 630	2 562	2 894	599	–
1981	93 832	50 733	36 278	2 914	3 311	596	–
1982	97 526	51 582	39 335	2 778	3 224	604	3
1983	95 868	50 373	38 764	2 655	3 480	596	–
1984	89 178	49 741	32 218	3 054	3 504	661	–
1985	94 095	54 062	33 268	2 777	3 428	551	9
1986	101 953	56 937	37 435	3 115	3 811	651	4
1987	102 577	58 415	36 515	3 023	3 949	673	2
1988	98 242	57 556	33 274	2 735	4 084	589	4
1989	88 348	51 791	29 980	2 156	3 858	542	21
1990	75 004	42 702	27 454	1 952	2 310	579	7
1991	75 343	44 370	25 385	1 610	3 374	595	9
1992	65 128	40 780	19 091	1 568	2 994	688	7
1993	63 449	36 835	21 811	1 372	2 703	723	5

Anmerkung Seite 19

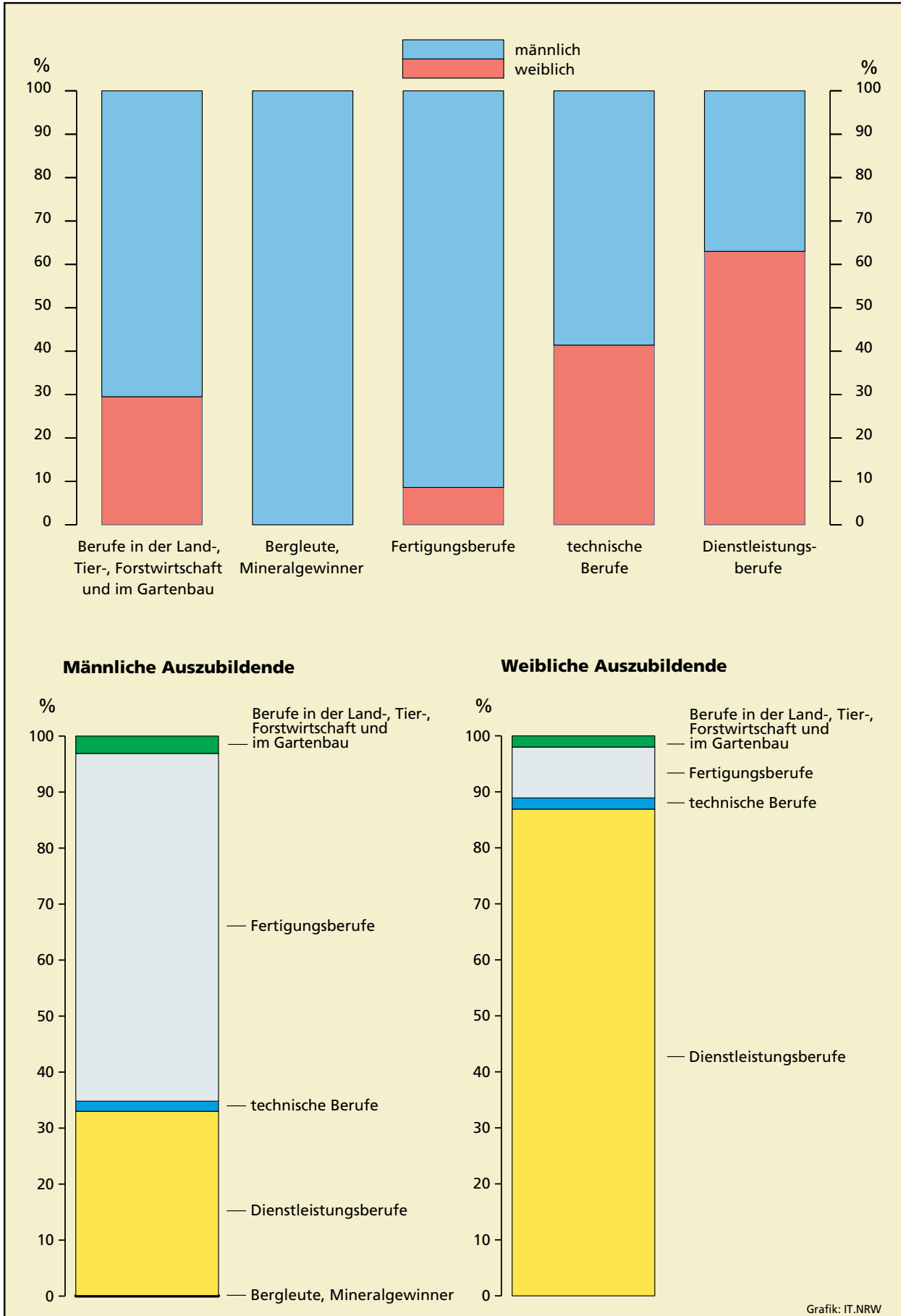
Noch: 1.1 Ausgewählte Daten der Berufsbildungsstatistik 1976 – 2009 nach Ausbildungsbereichen

Noch: 1.1.7 Teilnehmer/-innen mit bestandener Abschlussprüfung

Jahr	Insgesamt	Davon im Ausbildungsbereich					
		Industrie, Handel u. a.	Handwerk	Landwirtschaft	öffentlicher Dienst	freie Berufe	sonstige
noch: männlich							
1994	62 444	37 021	21 013	1 180	2 496	719	15
1995	59 372	34 245	20 782	1 151	2 452	727	15
1996	54 355	28 960	21 351	1 198	2 077	749	20
1997	52 879	27 217	22 129	1 247	1 444	820	22
1998	51 769	27 208	21 629	1 316	860	731	25
1999	53 347	28 064	22 170	1 394	1 081	612	26
2000	53 177	29 309	20 772	1 465	1 086	523	22
2001	55 095	30 610	21 402	1 353	1 159	550	21
2002	57 282	33 157	21 166	1 265	1 167	509	18
2003	55 506	32 742	19 849	1 175	1 175	551	14
2004	54 304	32 212	19 239	1 207	1 097	522	27
2005	52 188	31 973	17 226	1 381	989	593	26
2006	53 000	33 739	16 467	1 377	923	455	39
2007	/	/	/	/	/	/	/
2008	52 904	34 285	15 754	1 618	815	394	38
2009	55 882	36 421	16 512	1 693	806	406	44
weiblich							
1978	53 716	31 411	7 846	685	1 375	10 933	1 466
1979	55 980	34 306	7 789	913	1 508	9 935	1 529
1980	63 804	37 915	10 409	1 199	1 911	10 519	1 851
1981	66 849	39 996	11 018	998	2 211	11 108	1 518
1982	68 836	40 469	11 532	1 167	2 183	12 402	1 083
1983	66 693	36 708	11 508	1 401	2 565	13 104	1 407
1984	65 222	37 195	9 374	1 591	2 692	12 938	1 432
1985	72 226	40 853	11 691	1 364	3 115	13 294	1 909
1986	78 590	44 069	13 513	1 491	3 371	13 471	2 675
1987	79 171	45 585	12 978	1 546	3 344	13 168	2 550
1988	73 479	43 877	13 870	1 435	3 595	8 162	2 540
1989	75 434	42 847	13 396	1 162	3 487	12 229	2 313
1990	68 282	38 592	12 733	1 085	3 042	10 926	1 904
1991	61 694	35 252	11 134	963	2 939	9 990	1 416
1992	57 071	32 410	9 020	884	2 783	10 903	1 071
1993	50 583	27 928	7 615	722	2 646	10 772	900
1994	46 818	25 773	6 401	574	2 828	10 314	928
1995	43 043	23 642	5 616	541	2 790	9 696	758
1996	40 105	20 488	5 653	471	2 483	10 191	819
1997	37 529	19 285	5 154	504	1 852	10 002	732
1998	37 126	19 106	5 172	471	1 310	10 269	798
1999	37 374	19 589	5 201	491	1 610	9 598	885
2000	38 758	20 965	5 969	526	1 167	9 290	841
2001	41 164	22 974	6 095	441	1 604	9 159	891
2002	42 721	24 470	6 009	528	1 665	9 257	792
2003	42 486	24 167	5 934	430	1 729	9 613	613
2004	42 303	23 686	5 962	410	1 747	9 685	813
2005	40 322	22 129	5 373	477	1 766	9 839	738
2006	38 909	22 334	5 032	439	1 585	8 765	754
2007	/	/	/	/	/	/	/
2008	37 763	22 368	4 913	378	1 419	8 123	562
2009	40 253	24 794	5 103	417	1 270	8 070	599

2. Auszubildende

Auszubildende am 31.12.2009 nach Berufsbereich und Geschlecht



2.1 Auszubildende am 31.12.2009 nach Ausbildungsberufen, Berufsgruppen und -bereichen

Kenn- ziffer	Ausbildungsberuf – Berufsgruppe – Berufsbereich a = Anzahl b = in % insgesamt Bereich – Dauer (Monate)		Auszubildende am 31.12.2009							
			insgesamt	männlich	weiblich	davon im ... Ausbildungsjahr				darunter Ausländer/ -innen
						1.	2.	3.	4.	
0110	Fachkraft Agrarservice	a Lw	88	87	1	21	34	33	–	–
		b 36	100	99	1	24	39	38	–	–
0110	Landwirt/-in	a Lw	1 348	1 192	156	317	515	516	–	7
		b 36	100	88	12	24	38	38	–	1
0130	Landwirtschaftsfachwerker/-in	a Lw	28	26	2	10	9	9	–	–
		b 36	100	93	7	36	32	32	–	–
01	Landwirtschaftliche Berufe zusammen	a	1 464	1 305	159	348	558	558	–	7
		b	100	89	11	24	38	38	–	x
0230	Tierwirt/-in, FR Geflügelhaltung	a Lw	1	1	–	–	–	1	–	–
		b 36	100	x	x	x	x	x	x	x
0230	Tierwirt/-in, FR Imkerei	a Lw	9	8	1	1	4	4	–	–
		b 36	100	x	x	x	x	x	x	x
0230	Tierwirt/-in, FR Schweinehaltung	a Lw	1	–	1	–	1	–	–	–
		b 36	100	x	x	x	x	x	x	x
0230	Tierwirt/-in, FR Schäferei	a Lw	10	6	4	4	5	1	–	–
		b 36	100	x	x	x	x	x	x	x
0236	Fischwirt/-in	a Lw	19	18	1	7	6	6	–	–
		b 36	100	x	x	x	x	x	x	x
0238	Pferdewirt/-in	a Lw	500	99	401	141	172	187	–	15
		b 36	100	20	80	28	34	37	–	3
0240	Tierpfleger/-in, FR Forschung und Klinik	a IH	51	22	29	21	14	16	–	–
		b 36	100	43	57	41	27	31	–	–
0240	Tierpfleger/-in, FR Tierheim und Tierpension	a IH	123	19	104	40	44	39	–	1
		b 36	100	15	85	33	36	32	–	1
0240	Tierpfleger/-in, FR Zoo	a IH	105	43	62	32	35	38	–	3
		b 36	100	41	59	30	33	36	–	3
0240	Tierpfleger/-in, FR steht zzt. noch nicht fest	a IH	5	1	4	2	1	2	–	–
		b 36	100	x	x	x	x	x	x	x
02	Tierwirtschaftliche Berufe zusammen	a	824	217	607	248	282	294	–	19
		b	100	26	74	30	34	36	–	2
0510	Gärtner/-in, FR Baumschule	a Lw	328	271	57	92	101	135	–	2
		b 36	100	83	17	28	31	41	–	1
0510	Gärtner/-in, FR Friedhofsgärtnerei	a Lw	262	207	55	85	89	88	–	2
		b 36	100	79	21	32	34	34	–	1
0510	Gärtner/-in, FR Garten- und Landschaftsbau	a Lw	2 934	2 742	192	920	906	1 108	–	31
		b 36	100	93	7	31	31	38	–	1
0510	Gärtner/-in, FR Gemüsebau	a Lw	63	40	23	22	20	21	–	1
		b 36	100	63	37	35	32	33	–	2
0510	Gärtner/-in, FR Obstbau	a Lw	30	20	10	10	12	8	–	1
		b 36	100	67	33	33	40	27	–	3
0510	Gärtner/-in, FR Staudengärtnerei	a Lw	62	35	27	17	19	26	–	1
		b 36	100	56	44	27	31	42	–	2
0510	Gärtner/-in, FR Zierpflanzenbau	a Lw	645	408	237	211	192	242	–	9
		b 36	100	63	37	33	30	38	–	1
0510	Werker/-in im Gartenbau	a Lw	955	839	116	326	301	328	–	16
		b 36	100	88	12	34	32	34	–	2
0530	Florist/-in	a IH	1 219	28	1 191	381	385	453	–	33
		b 36	100	2	98	31	32	37	–	3
05	Gartenbauberufe zusammen	a	6 498	4 590	1 908	2 064	2 025	2 409	–	96
		b	100	71	29	32	31	37	–	1
0615	Revierjäger/-in	a Lw	10	10	–	3	3	4	–	–
		b 36	100	x	x	x	x	x	x	x
0621	Forstwirt/-in	a Lw	266	255	11	80	87	99	–	1
		b 36	100	96	4	30	33	37	–	x
0621	Werker/-in in der Forstwirtschaft, Wald- und Landschaftspflege	a Lw	32	31	1	13	12	7	–	–
		b 36	100	97	3	41	38	22	–	–
06	Forst-, Jagdberufe zusammen	a	308	296	12	96	102	110	–	1
		b	100	96	4	31	33	36	–	x
I	Berufe in der Land-, Tier-, Forst- wirtschaft und im Gartenbau zusammen	a	9 094	6 408	2 686	2 756	2 967	3 371	–	123
		b	100	70	30	30	33	37	–	1
0701	Bergbautechnolog(e)/-in, FR steht zzt. noch nicht fest	a IH	6	6	–	6	–	–	–	–
		b 36	100	x	x	x	x	x	x	x

Noch: 2.1 Auszubildende am 31.12.2009 nach Ausbildungsberufen, Berufsgruppen und -bereichen

Kenn- ziffer	Ausbildungsberuf – Berufsgruppe – Berufsbereich a = Anzahl b = in % insgesamt Bereich – Dauer (Monate)		Auszubildende am 31.12.2009							
			insgesamt	männlich	weiblich	davon im ... Ausbildungsjahr				darunter Ausländer/ -innen
						1.	2.	3.	4.	
0701	Bergemechaniker	a IH	37	37	–	–	–	–	37	8
		b 42	100	100	–	–	–	–	100	22
07	Bergleute zusammen	a	43	43	–	6	–	–	37	8
		b	100	100	–	14	–	–	86	19
0805	Aufbereitungsmechaniker/-in, FR Feuerfeste und keramische Rohstoffe	a IH	3	3	–	–	2	1	–	–
		b 36	100	x	x	x	x	x	x	x
0805	Aufbereitungsmechaniker/-in, FR Naturstein	a IH	4	4	–	1	2	1	–	–
		b 36	100	x	x	x	x	x	x	x
0805	Aufbereitungsmechaniker/-in, FR Sand und Kies	a IH	13	13	–	7	4	2	–	–
		b 36	100	x	x	x	x	x	x	x
0805	Aufbereitungsmechaniker/-in, FR steht zzt. noch nicht fest	a IH	1	1	–	–	1	–	–	–
		b 36	100	x	x	x	x	x	x	x
08	Mineralgewinner, -aufbereiter zusammen	a	21	21	–	8	9	4	–	–
		b	100	x	x	x	x	x	x	x
II	Bergleute, Mineralgewinner zusammen	a	64	64	–	14	9	4	37	8
		b	100	100	–	22	14	6	58	13
1010	Naturwerksteinmechaniker/-in, FR Maschinenbearbeitungstechnik	a IH	15	15	–	3	7	5	–	–
		b 36	100	x	x	x	x	x	x	x
1010	Naturwerksteinmechaniker/-in, FR Maschinenbearbeitungstechnik	a Hw	1	1	–	–	–	1	–	–
		b 36	100	x	x	x	x	x	x	x
1010	Naturwerksteinmechaniker/-in, FR Schleiftechnik	a IH	15	14	1	5	4	6	–	1
		b 36	100	x	x	x	x	x	x	x
1010	Naturwerksteinmechaniker/-in, FR Steinmetztechnik	a IH	5	5	–	1	2	2	–	–
		b 36	100	x	x	x	x	x	x	x
1010	Naturwerksteinmechaniker/-in, FR steht zzt. noch nicht fest	a IH	7	7	–	2	4	1	–	2
		b 36	100	x	x	x	x	x	x	x
1010	Naturwerksteinmechaniker/-in, FR steht zzt. noch nicht fest	a Hw	8	8	–	3	2	3	–	2
		b 36	100	x	x	x	x	x	x	x
1011	Steinmetz/-in und Steinbildhauer/- in, FR Steinbildhauerarbeiten	a Hw	114	107	7	44	34	36	–	6
		b 36	100	94	6	39	30	32	–	5
1011	Steinmetz/-in und Steinbildhauer/- in, FR Steinmetzarbeiten	a Hw	79	72	7	26	23	30	–	5
		b 36	100	91	9	33	29	38	–	6
1011	Steinmetz/-in und Steinbildhauer/- in, FR steht zzt. noch nicht fest	a Hw	7	6	1	–	2	5	–	–
		b 36	100	x	x	x	x	x	x	x
10	Steinbearbeiter/-innen zusammen	a	251	235	16	84	78	89	–	16
		b	100	94	6	33	31	35	–	6
1120	Verfahrensmechaniker/-in in der Steine- und Erdenindustrie, FR Asphalttechnik	a IH	4	4	–	–	3	1	–	1
		b 36	100	x	x	x	x	x	x	x
1120	Verfahrensmechaniker/-in in der Steine- und Erdenindustrie, FR Baustoffe	a IH	1	1	–	–	1	–	–	–
		b 36	100	x	x	x	x	x	x	x
1120	Verfahrensmechaniker/-in in der Steine- und Erdenindustrie, FR Kalksandsteine oder Porenbeton	a IH	1	1	–	–	–	1	–	–
		b 36	100	x	x	x	x	x	x	x
1120	Verfahrensmechaniker/-in in der Steine- und Erdenindustrie, FR Transportbeton	a IH	9	9	–	3	6	–	–	–
		b 36	100	x	x	x	x	x	x	x
1120	Verfahrensmechaniker/-in in der Steine- und Erdenindustrie, FR Vorgefertigte Betonerzeugnisse	a IH	4	4	–	1	1	2	–	–
		b 36	100	x	x	x	x	x	x	x
1120	Verfahrensmechaniker/-in in der Steine- und Erdenindustrie, FR steht zzt. noch nicht fest	a IH	5	5	–	3	2	–	–	–
		b 36	100	x	x	x	x	x	x	x
1121	Betonfertigteilmacher/-in	a IH	46	46	–	16	16	14	–	1
		b 36	100	100	–	35	35	30	–	2
1121	Betonstein- und Terrazzoher- steller/-in	a Hw	7	7	–	3	2	2	–	–
		b 36	100	x	x	x	x	x	x	x
11	Baustoffhersteller/-innen zusammen	a	77	77	–	26	31	20	–	2
		b	100	100	–	34	40	26	–	3
1210	Keramiker/-in, FR steht zzt. noch nicht fest	a Hw	6	2	4	1	2	3	–	–
		b 36	100	x	x	x	x	x	x	x

Noch: 2.1 Auszubildende am 31.12.2009 nach Ausbildungsberufen, Berufsgruppen und -bereichen

Kenn- ziffer	Ausbildungsberuf – Berufsgruppe – Berufsbereich a = Anzahl b = in % insgesamt Bereich – Dauer (Monate)			Auszubildende am 31.12.2009							
				insgesamt	männlich	weiblich	davon im ... Ausbildungsjahr				darunter Ausländer/ -innen
							1.	2.	3.	4.	
1211	Industriekeramiker/-in	a	IH	7	6	1	3	2	2	–	–
	Verfahrenstechnik	b	36	100	x	x	x	x	x	x	x
1212	Industriekeramiker/-in	a	IH	1	–	1	1	–	–	–	–
	Modelltechnik	b	36	100	x	x	x	x	x	x	x
1219	Industriekeramiker/-in	a	IH	10	10	–	2	6	2	–	1
	Anlagentechnik	b	36	100	x	x	x	x	x	x	x
12	Keramiker/-innen zusammen	a		24	18	6	7	10	7	–	1
		b		100	x	x	x	x	x	x	x
1310	Verfahrensmechaniker/-in	a	IH	50	49	1	16	18	16	–	4
	Glastechnik	b	36	100	98	2	32	36	32	–	8
1316	Glasapparatebauer/-in	a	IH	3	3	–	2	–	1	–	–
		b	36	100	x	x	x	x	x	x	x
1316	Glasapparatebauer/-in	a	Hw	2	2	–	–	1	1	–	–
		b	36	100	x	x	x	x	x	x	x
1350	Flachglasmechaniker/-in	a	IH	74	70	4	19	37	18	–	5
		b	36	100	95	5	26	50	24	–	7
1350	Glasveredler/-in, FR Glasmalerei	a	Hw	24	11	13	10	9	5	–	1
	und Kunstverglasung	b	36	100	x	x	x	x	x	x	x
1350	Glasveredler/-in,	a	Hw	10	6	4	4	2	4	–	–
	FR steht zzt. noch nicht fest	b	36	100	x	x	x	x	x	x	x
1358	Verfahrensmechaniker/-in für	a	IH	9	6	3	2	1	6	–	–
	Brillenoptik	b	36	100	x	x	x	x	x	x	x
13	Berufe in der Glasherstellung und	a		172	147	25	53	68	51	–	10
	-bearbeitung zusammen	b		100	85	15	31	40	30	–	6
1410	Chemikant/-in	a	IH	1 681	1 434	247	419	473	473	316	67
		b	42	100	85	15	25	28	28	19	4
1410	Produktionsfachkraft Chemie	a	IH	163	149	14	78	85	–	–	9
		b	24	100	91	9	48	52	–	–	6
1411	Pharmakant/-in	a	IH	87	46	41	30	14	37	6	5
		b	42	100	53	47	34	16	43	7	6
1418	Wachszieher/-in,	a	Hw	2	1	1	–	2	–	–	1
	FR steht zzt. noch nicht fest	b	36	100	x	x	x	x	x	x	x
1421	Chemielaborjungwerker/-in	a	IH	3	1	2	–	3	–	–	–
		b	24	100	x	x	x	x	x	x	x
1458	Mechaniker/-in für Reifen- und	a	Hw	38	38	–	12	13	13	–	1
	Vulkanisationstechnik, FR Reifen-	b	36	100	100	–	32	34	34	–	3
1458	Mechaniker/-in für Reifen- und	a	Hw	7	7	–	5	1	1	–	2
	Vulkanisationstechnik,	b	36	100	x	x	x	x	x	x	x
1458	Mechaniker/-in für Reifen- und	a	Hw	55	55	–	12	22	21	–	9
	Vulkanisationstechnik, FR steht	b	36	100	100	–	22	40	38	–	16
14	Chemieberufe zusammen	a		2 036	1 731	305	556	613	545	322	94
		b		100	85	15	27	30	27	16	5
1520	Verfahrensmechaniker/-in für	a	IH	1 331	1 296	35	370	492	469	–	63
	Kunststoff- und Kautschuktechnik	b	36	100	97	3	28	37	35	–	5
1520	Verfahrensmechaniker/-in für	a	Hw	8	8	–	3	1	4	–	1
	Kunststoff- und Kautschuktechnik	b	36	100	x	x	x	x	x	x	x
15	Kunststoffberufe zusammen	a		1 339	1 304	35	373	493	473	–	64
		b		100	97	3	28	37	35	–	5
1610	Papiertechnolog(e)/-in,	a	IH	124	112	12	34	39	51	–	6
	FR Papier, Karton und Pappe	b	36	100	90	10	27	31	41	–	5
1620	Verpackungsmittelmechaniker/-in	a	IH	256	240	16	78	84	94	–	18
		b	36	100	94	6	30	33	37	–	7
16	Papierherstellungs-, Papierverar-	a		380	352	28	112	123	145	–	24
	beitungsberufe zusammen	b		100	93	7	29	32	38	–	6
1710	Mediengestalter/-in für Digital- und	a	IH	5	3	2	–	1	4	–	1
	Printmedien - Mediendesign	b	36	100	x	x	x	x	x	x	x
1720	Mediengestalter/-in Digital und	a	IH	77	31	46	19	31	27	–	–
	Print, FR Beratung und Planung	b	36	100	40	60	25	40	35	–	–
1720	Mediengestalter/-in Digital und	a	IH	2 191	1 038	1 153	624	777	790	–	61
	Print, FR Gestaltung und Technik	b	36	100	47	53	28	35	36	–	3

Noch: 2.1 Auszubildende am 31.12.2009 nach Ausbildungsberufen, Berufsgruppen und -bereichen

Kenn- ziffer	Ausbildungsberuf – Berufsgruppe – Berufsbereich a = Anzahl b = in % insgesamt Bereich – Dauer (Monate)		Auszubildende am 31.12.2009							
			insgesamt	männlich	weiblich	davon im ... Ausbildungsjahr				darunter Ausländer/ -innen
						1.	2.	3.	4.	
1720	Mediengestalter/-in Digital und Print, FR Gestaltung und Technik	a Hw	8	2	6	3	2	3	–	–
		b 36	100	x	x	x	x	x	x	x
1720	Mediengestalter/-in Digital und Print, FR Konzeption und Visualisierung	a IH	215	98	117	73	73	69	–	5
		b 36	100	46	54	34	34	32	–	2
1720	Mediengestalter/-in Digital und Print, FR Konzeption und Visualisierung	a Hw	1	1	–	1	–	–	–	–
		b 36	100	x	x	x	x	x	x	x
1720	Mediengestalter/-in Digital und Print, FR steht zzt. noch nicht fest	a IH	40	17	23	15	19	6	–	–
		b 36	100	43	58	38	48	15	–	–
1720	Mediengestalter/-in Digital und Print, FR steht zzt. noch nicht fest	a Hw	9	5	4	2	2	5	–	–
		b 36	100	x	x	x	x	x	x	x
1720	Mediengestalter/-in für Digital- und Printmedien – Medienoperating	a IH	5	2	3	–	–	5	–	–
		b 36	100	x	x	x	x	x	x	x
1736	Flexograf/-in	a IH	1	–	1	–	1	–	–	–
		b 36	100	x	x	x	x	x	x	x
1736	Flexograf/-in	a Hw	1	–	1	–	1	–	–	–
		b 36	100	x	x	x	x	x	x	x
1740	Drucker/-in, FR Digitaldruck	a IH	84	71	13	29	25	30	–	8
		b 36	100	85	15	35	30	36	–	10
1740	Drucker/-in, FR Flachdruck	a IH	440	415	25	126	156	158	–	13
		b 36	100	94	6	29	35	36	–	3
1740	Drucker/-in, FR Flachdruck	a Hw	1	1	–	–	–	1	–	–
		b 36	100	x	x	x	x	x	x	x
1740	Drucker/-in, FR Hochdruck	a IH	107	105	2	41	33	33	–	7
		b 36	100	98	2	38	31	31	–	7
1740	Drucker/-in, FR Tiefdruck	a IH	96	86	10	30	32	34	–	7
		b 36	100	90	10	31	33	35	–	7
1740	Drucker/-in, FR steht zzt. noch nicht fest	a IH	1	1	–	1	–	–	–	–
		b 36	100	x	x	x	x	x	x	x
1740	Drucker/-in, FR steht zzt. noch nicht fest	a Hw	8	7	1	4	2	2	–	–
		b 36	100	x	x	x	x	x	x	x
1751	Siebdrucker/-in	a IH	104	83	21	25	42	37	–	2
		b 36	100	80	20	24	40	36	–	2
1751	Siebdrucker/-in	a Hw	7	6	1	1	4	2	–	–
		b 36	100	x	x	x	x	x	x	x
1760	Mediengestalter/-in für Digital- und Printmedien – Medientechnik	a IH	1	1	–	–	–	1	–	1
		b 36	100	x	x	x	x	x	x	x
1780	Buchbinder/-in, FR Buchfertigung (Serie)	a IH	33	28	5	9	12	12	–	–
		b 36	100	85	15	27	36	36	–	–
1780	Buchbinder/-in, FR Druckweiterverarbeitung (Serie)	a IH	163	123	40	47	65	51	–	6
		b 36	100	75	25	29	40	31	–	4
1780	Buchbinder/-in, FR Druckweiterverarbeitung (Serie)	a Hw	2	2	–	1	1	–	–	–
		b 36	100	x	x	x	x	x	x	x
1780	Buchbinder/-in, FR Einzel- und Sonderfertigung	a IH	3	1	2	1	–	2	–	–
		b 36	100	x	x	x	x	x	x	x
1780	Buchbinder/-in, FR Einzel- und Sonderfertigung	a Hw	16	1	15	5	7	4	–	–
		b 36	100	x	x	x	x	x	x	x
1780	Buchbinder/-in, FR steht zzt. noch nicht fest	a IH	6	2	4	–	5	1	–	–
		b 36	100	x	x	x	x	x	x	x
1780	Buchbinder/-in, FR steht zzt. noch nicht fest	a Hw	46	18	28	13	18	15	–	1
		b 36	100	39	61	28	39	33	–	2
1784	Fertigmacher/-in im Buchbinderhandwerk	a Hw	6	3	3	6	–	–	–	1
		b 24	100	x	x	x	x	x	x	x
17	Druck- und Druckweiterverarbeitungsberufe zusammen	a	3 677	2 151	1 526	1 076	1 309	1 292	–	113
		b	100	58	42	29	36	35	–	3
1810	Holzbearbeitungsmechaniker/-in	a IH	103	101	2	25	37	41	–	3
		b 36	100	98	2	24	36	40	–	3
1810	Holzbearbeitungsmechaniker/-in	a Hw	4	4	–	1	1	2	–	–
		b 36	100	x	x	x	x	x	x	x
1851	Drechsler/-in (Elfenbeinschnitzer/-in), FR Elfenbeinschnitzen	a Hw	1	1	–	1	–	–	–	–
		b 36	100	x	x	x	x	x	x	x

Noch: 2.1 Auszubildende am 31.12.2009 nach Ausbildungsberufen, Berufsgruppen und -bereichen

Kenn- ziffer	Ausbildungsberuf – Berufsgruppe – Berufsbereich a = Anzahl b = in % insgesamt Bereich – Dauer (Monate)		Auszubildende am 31.12.2009							
			insgesamt	männlich	weiblich	davon im ... Ausbildungsjahr				darunter Ausländer/ -innen
						1.	2.	3.	4.	
1851	Drechsler/-in (Elfenbeinschnitzer/-in), FR steht zzt. noch nicht fest	a Hw	1	1	–	–	–	1	–	–
		b 36	100	x	x	x	x	x	x	x
1852	Holzbildhauer/-in	a Hw	4	3	1	1	1	2	–	–
		b 36	100	x	x	x	x	x	x	x
1858	Flechtwerkgestalter/-in	a Hw	1	–	1	–	–	1	–	–
		b 36	100	x	x	x	x	x	x	x
1858	Korb- und Flechtwerker/-in	a Hw	2	2	–	–	–	2	–	2
		b 36	100	x	x	x	x	x	x	x
18	Berufe in der Holzbearbeitung, Holz- und Flechtwarenherstellung zusammen	a	116	112	4	28	39	49	–	5
		b	100	97	3	24	34	42	–	4
1910	Verfahrensmechaniker/-in in der Hütten- und Halbzeugindustrie, FR Eisen- und Stahl-Metallurgie	a IH	87	87	–	39	24	16	8	11
		b 42	100	100	–	45	28	18	9	13
1910	Verfahrensmechaniker/-in in der Hütten- und Halbzeugindustrie, FR Nichteisen-Metallurgie	a IH	9	9	–	1	–	4	4	–
		b 42	100	x	x	x	x	x	x	x
1910	Verfahrensmechaniker/-in in der Hütten- und Halbzeugindustrie, FR Nichteisenmetall-Umformung	a IH	53	51	2	9	16	17	11	3
		b 42	100	96	4	17	30	32	21	6
1910	Verfahrensmechaniker/-in in der Hütten- und Halbzeugindustrie, FR Stahl-Umformung	a IH	535	524	11	156	159	134	86	25
		b 42	100	98	2	29	30	25	16	5
1910	Verfahrensmechaniker/-in in der Hütten- und Halbzeugindustrie, FR steht zzt. noch nicht fest	a IH	35	35	–	10	13	7	5	–
		b 42	100	100	–	29	37	20	14	–
1944	Drahtzieher/-in	a IH	55	54	1	24	31	–	–	9
		b 24	100	98	2	44	56	–	–	16
19	Berufe in der Hütten- und Halbzeugindustrie zusammen	a	774	760	14	239	243	178	114	48
		b	100	98	2	31	31	23	15	6
2010	Gießereimechaniker/-in, FR Druck- und Kokillenguss	a IH	146	144	2	29	45	39	33	12
		b 42	100	99	1	20	31	27	23	8
2010	Gießereimechaniker/-in, FR Handformguss	a IH	253	252	1	48	84	77	44	10
		b 42	100	100	0	19	33	30	17	4
2010	Gießereimechaniker/-in, FR Handformguss	a Hw	3	3	–	–	–	1	2	–
		b 42	100	x	x	x	x	x	x	x
2010	Gießereimechaniker/-in, FR Maschinenformguss	a IH	130	130	–	26	43	38	23	24
		b 42	100	100	–	20	33	29	18	18
2010	Gießereimechaniker/-in, FR steht zzt. noch nicht fest	a IH	8	8	–	3	2	2	1	–
		b 42	100	x	x	x	x	x	x	x
2010	Gießereimechaniker/-in, FR steht zzt. noch nicht fest	a Hw	4	3	1	1	2	–	1	–
		b 42	100	x	x	x	x	x	x	x
2010	Gießereierwerker/-in	a IH	5	5	–	3	2	–	–	1
		b 24	100	x	x	x	x	x	x	x
2016	Metall- und Glockengießer/-in, FR Kunst- und Glockengusstechnik	a Hw	2	2	–	–	1	1	–	–
		b 36	100	x	x	x	x	x	x	x
2016	Metall- und Glockengießer/-in, FR steht zzt. noch nicht fest	a Hw	1	1	–	–	1	–	–	–
		b 36	100	x	x	x	x	x	x	x
20	Gießereiberufe zusammen	a	552	548	4	110	180	158	104	47
		b	100	99	1	20	33	29	19	9
2125	Kabeljungwerker/-in	a IH	23	22	1	6	17	–	–	–
		b 24	100	x	x	x	x	x	x	x
2126	Federmacher/-in	a IH	45	44	1	17	28	–	–	6
		b 24	100	98	2	38	62	–	–	13
21	Berufe in der spanlosen Metallverformung zusammen	a	68	66	2	23	45	–	–	6
		b	100	97	3	34	66	–	–	9
2200	Werkzeugmaschinenwerker/-in	a IH	3	3	–	3	–	–	–	–
		b 24	100	x	x	x	x	x	x	x
2200	Zerspanungsmechaniker/-in	a IH	5 363	5 231	132	1 219	1 734	1 578	832	272
		b 42	100	98	2	23	32	29	16	5
2200	Zerspanungsmechaniker/-in	a Hw	338	336	2	53	120	99	66	22
		b 42	100	99	1	16	36	29	20	7

Noch: 2.1 Auszubildende am 31.12.2009 nach Ausbildungsberufen, Berufsgruppen und -bereichen

Kenn- ziffer	Ausbildungsberuf – Berufsgruppe – Berufsbereich a = Anzahl b = in % insgesamt Bereich – Dauer (Monate)			Auszubildende am 31.12.2009							
				insgesamt	männlich	weiblich	davon im ... Ausbildungsjahr				darunter Ausländer/ -innen
							1.	2.	3.	4.	
2210	Werkzeugmaschinenspaner/-in – Drehen	a	IH	47	46	1	14	13	20	–	3
		b	36	100	98	2	30	28	43	–	6
2210	Werkzeugmaschinenspaner/-in – Drehen	a	Hw	1	1	–	–	–	1	–	–
		b	36	100	x	x	x	x	x	x	x
2210	Werkzeugmaschinenwerker/-in – Drehen	a	IH	6	6	–	1	5	–	–	–
		b	24	100	x	x	x	x	x	x	x
2220	Fräser/-in	a	IH	26	25	1	10	16	–	–	3
		b	24	100	96	4	38	62	–	–	12
2220	Werkzeugmaschinenspaner/-in – Fräsen	a	IH	30	29	1	10	12	8	–	3
		b	36	100	97	3	33	40	27	–	10
2250	Metallschleifer/-in	a	IH	41	40	1	21	20	–	–	4
		b	24	100	98	2	51	49	–	–	10
22	Berufe in der spanenden Metall- verformung zusammen	a		5 855	5 717	138	1 331	1 920	1 706	898	307
		b		100	98	2	23	33	29	15	5
2311	Feinpolierer/-in	a	IH	4	4	–	–	3	1	–	–
		b	36	100	x	x	x	x	x	x	x
2340	Oberflächenbeschichter/-in	a	IH	106	90	16	21	42	43	–	11
		b	36	100	85	15	20	40	41	–	10
2340	Oberflächenbeschichter/-in	a	Hw	44	43	1	6	15	23	–	5
		b	36	100	98	2	14	34	52	–	11
23	Berufe in der Metalloberflächen- veredlung und Metallvergütung zusammen	a		154	137	17	27	60	67	–	16
		b		100	89	11	18	39	44	–	10
2410	Schweißwerker/-in	a	IH	11	11	–	–	5	6	–	1
		b	36	100	x	x	x	x	x	x	x
2410	Schweißwerker/-in FR Gasschmelzschweißen, Licht- bogenschweißen	a	IH	2	2	–	–	2	–	–	–
		b	24	100	x	x	x	x	x	x	x
24	Metallverbindungsberufe zusammen	a		13	13	–	–	7	6	–	1
		b		100	x	x	x	x	x	x	x
2500	Anlagenmechaniker/-in	a	IH	1 032	1 025	7	289	287	272	184	71
		b	42	100	99	1	28	28	26	18	7
2500	Anlagenmechaniker/-in	a	Hw	9	9	–	1	5	1	2	–
		b	42	100	x	x	x	x	x	x	x
2500	Konstruktionsmechaniker/-in	a	IH	1 793	1 757	36	450	560	486	297	81
		b	42	100	98	2	25	31	27	17	5
2500	Konstruktionsmechaniker/-in	a	Hw	22	22	–	4	2	9	7	–
		b	42	100	x	x	x	x	x	x	x
2520	Behälter- und Apparatebauer/-in	a	Hw	57	57	–	14	13	15	15	1
		b	42	100	100	–	25	23	26	26	2
2540	Metallbauer/-in, FR Konstruktionstechnik	a	Hw	2 924	2 891	33	682	831	877	534	134
		b	42	100	99	1	23	28	30	18	5
2540	Metallbauer/-in, FR Metallgestaltung	a	Hw	74	69	5	16	26	22	10	1
		b	42	100	93	7	22	35	30	14	1
2540	Metallbauer/-in, FR Nutzfahrzeugbau	a	Hw	2 841	2 818	23	709	793	792	547	174
		b	42	100	99	1	25	28	28	19	6
2540	Metallbauer/-in, FR steht zzt. noch nicht fest	a	Hw	28	28	–	20	6	1	1	1
		b	42	100	100	–	71	21	4	4	4
2591	Rollladen- und Sonnenschutz- mechatroniker/-in	a	Hw	127	126	1	44	39	44	–	4
		b	36	100	99	1	35	31	35	–	3
25	Metall- und Anlagenbauberufe zusammen	a		8 907	8 802	105	2 229	2 562	2 519	1 597	467
		b		100	99	1	25	29	28	18	5
2610	Klempner/-in	a	Hw	33	33	–	9	12	10	2	6
		b	42	100	100	–	27	36	30	6	18
2649	Anlagenmechaniker/-in für Sanitär-, Heizungs- und Klimatechnik	a	IH	3	3	–	1	–	2	–	–
		b	42	100	x	x	x	x	x	x	x
2649	Anlagenmechaniker/-in für Sanitär-, Heizungs- und Klimatechnik	a	Hw	8 041	7 965	76	2 111	2 135	2 175	1 620	545
		b	42	100	99	1	26	27	27	20	7
2661	Kälteanlagenbauer/-in	a	Hw	168	167	1	–	1	37	130	5
		b	42	100	99	1	–	1	22	77	3
2661	Mechatroniker/-in für Kältetechnik	a	IH	7	7	–	3	4	–	–	–
		b	42	100	x	x	x	x	x	x	x

Noch: 2.1 Auszubildende am 31.12.2009 nach Ausbildungsberufen, Berufsgruppen und -bereichen

Kenn- ziffer	Ausbildungsberuf – Berufsgruppe – Berufsbereich		Auszubildende am 31.12.2009							
			insgesamt	männlich	weiblich	davon im ... Ausbildungsjahr				darunter Ausländer/ -innen
						1.	2.	3.	4.	
2661	Mechatroniker/-in für Kältetechnik	a Hw	696	688	8	218	274	198	6	36
		b 42	100	99	1	31	39	28	1	5
26	Blechkonstruktions- und Installationsberufe zusammen	a	8 948	8 863	85	2 342	2 426	2 422	1 758	592
		b	100	99	1	26	27	27	20	7
2700	Industriemechaniker/-in	a IH	10 958	10 665	293	2 602	3 200	3 051	2 105	398
		b 42	100	97	3	24	29	28	19	4
2700	Industriemechaniker/-in	a Hw	12	12	–	3	2	2	5	–
		b 42	100	x	x	x	x	x	x	x
2781	Teilezurichter/-in	a IH	910	883	27	389	521	–	–	111
		b 24	100	97	3	43	57	–	–	12
2781	Teilezurichter/-in	a Hw	37	37	–	15	22	–	–	3
		b 24	100	100	–	41	59	–	–	8
2782	Fertigungsmechaniker/-in	a IH	318	303	15	89	128	101	–	28
		b 36	100	95	5	28	40	32	–	9
27	Maschinenbau- und - wartungsberufe zusammen	a	12 235	11 900	335	3 098	3 873	3 154	2 110	540
		b	100	97	3	25	32	26	17	4
2810	Kraftfahrzeugmechatroniker/-in	a IH	545	511	34	130	145	142	128	43
		b 42	100	94	6	24	27	26	23	8
2810	Kraftfahrzeugmechatroniker/-in	a Hw	12 135	11 816	319	2 624	2 974	3 595	2 942	667
		b 42	100	97	3	22	25	30	24	5
2811	Kraftfahrzeugservicemechaniker/-in	a IH	108	103	5	69	39	–	–	24
		b 24	100	95	5	64	36	–	–	22
2811	Kraftfahrzeugservicemechaniker/-in	a Hw	1 350	1 314	36	690	660	–	–	160
		b 24	100	97	3	51	49	–	–	12
2813	Fahrradmonteur/-in	a IH	80	78	2	35	45	–	–	2
		b 24	100	98	3	44	56	–	–	3
2813	Fahrradmonteur/-in	a Hw	41	38	3	24	17	–	–	1
		b 24	100	93	7	59	41	–	–	2
2813	Zweiradmechaniker/-in, FR Fahrradtechnik	a IH	44	42	2	14	8	14	8	1
		b 42	100	95	5	32	18	32	18	2
2813	Zweiradmechaniker/-in, FR Fahrradtechnik	a Hw	146	135	11	42	37	40	27	–
		b 42	100	92	8	29	25	27	18	–
2813	Zweiradmechaniker/-in, FR Motorradtechnik	a IH	9	9	–	–	1	4	4	–
		b 42	100	x	x	x	x	x	x	x
2813	Zweiradmechaniker/-in, FR Motorradtechnik	a Hw	131	126	5	30	38	41	22	2
		b 42	100	96	4	23	29	31	17	2
2813	Zweiradmechaniker/-in, FR steht zzt. noch nicht fest	a IH	1	1	–	–	–	1	–	–
		b 42	100	x	x	x	x	x	x	x
2813	Zweiradmechaniker/-in, FR steht zzt. noch nicht fest	a Hw	192	185	7	42	56	50	44	6
		b 42	100	96	4	22	29	26	23	3
2813	Zweiradmechanikerwerker/-in	a Hw	22	21	1	7	8	7	–	–
		b 36	100	x	x	x	x	x	x	x
2821	Mechaniker/-in für Land- und Bau- maschinentechnik	a IH	112	111	1	24	25	22	41	3
		b 42	100	99	1	21	22	20	37	3
2821	Mechaniker/-in für Land- und Bau- maschinentechnik	a Hw	1 249	1 238	11	327	349	338	235	9
		b 42	100	99	1	26	28	27	19	1
2830	Fluggerätmechaniker/-in, FR Fertigungstechnik	a IH	13	12	1	3	6	4	–	–
		b 42	100	x	x	x	x	x	x	x
2830	Fluggerätmechaniker/-in, FR Instandhaltungstechnik	a IH	202	189	13	60	76	45	21	2
		b 42	100	94	6	30	38	22	10	1
2830	Fluggerätmechaniker/-in, FR Triebwerkstechnik	a IH	3	3	–	2	1	–	–	–
		b 42	100	x	x	x	x	x	x	x
2870	Karosserie- und Fahrzeugbau- mechaniker/-in, FR Fahrzeugbautechnik	a IH	5	5	–	3	2	–	–	–
		b 42	100	x	x	x	x	x	x	x
2870	Karosserie- und Fahrzeugbau- mechaniker/-in, FR Fahrzeugbautechnik	a Hw	199	196	3	52	52	54	41	4
		b 42	100	98	2	26	26	27	21	2
2870	Karosserie- und Fahrzeugbau- mechaniker/-in, FR Karosseriebautechnik	a IH	1	1	–	1	–	–	–	–
		b 42	100	x	x	x	x	x	x	x

Noch: 2.1 Auszubildende am 31.12.2009 nach Ausbildungsberufen, Berufsgruppen und -bereichen

Kenn- ziffer	Ausbildungsberuf – Berufsgruppe – Berufsbereich a = Anzahl b = in % insgesamt Bereich – Dauer (Monate)		Auszubildende am 31.12.2009							
			insgesamt	männlich	weiblich	davon im ... Ausbildungsjahr				darunter Ausländer/ -innen
						1.	2.	3.	4.	
2870	Karosserie- und Fahrzeugbau- mechaniker/-in,	a Hw	73	73	–	15	20	21	17	6
	FR Karosseriebautechnik	b 42	100	100	–	21	27	29	23	8
2870	Karosserie- und Fahrzeugbau- mechaniker/-in, FR Karosserie- instandhaltungstechnik	a IH	4	4	–	2	1	–	1	2
		b 42	100	x	x	x	x	x	x	x
2870	Karosserie- und Fahrzeugbau- mechaniker/-in, FR Karosserie- instandhaltungstechnik	a Hw	115	115	–	34	30	32	19	10
		b 42	100	100	–	30	26	28	17	9
2870	Karosserie- und Fahrzeugbau- mechaniker/-in,	a Hw	811	806	5	190	211	222	188	75
	FR steht zzt. noch nicht fest	b 42	100	99	1	23	26	27	23	9
2872	Mechaniker/-in für Karosserie- instandhaltungstechnik	a Hw	82	78	4	19	23	22	18	2
		b 42	100	95	5	23	28	27	22	2
28	Fahr-, Flugzeugbau- und - wartungsberufe zusammen	a	17 673	17 210	463	4 439	4 824	4 654	3 756	1 019
		b	100	97	3	25	27	26	21	6
2900	Werkzeugmechaniker/-in	a IH	2 587	2 474	113	595	779	729	484	53
		b 42	100	96	4	23	30	28	19	2
2940	Graveur/-in	a Hw	23	20	3	4	9	10	–	–
		b 36	100	x	x	x	x	x	x	x
2952	Schneidwerkzeugmechaniker/-in	a IH	1	1	–	–	–	1	–	–
		b 42	100	x	x	x	x	x	x	x
2952	Schneidwerkzeugmechaniker/-in	a Hw	21	20	1	6	5	9	1	2
		b 42	100	x	x	x	x	x	x	x
29	Werkzeug- und Formenbauberufe zusammen	a	2 632	2 515	117	605	793	749	485	55
		b	100	96	4	23	30	28	18	2
3000	Feinwerkmechaniker/-in	a Hw	1 760	1 706	54	376	536	499	349	39
		b 42	100	97	3	21	30	28	20	2
3003	Büchsenmacher/-in	a Hw	15	15	–	3	4	2	6	1
		b 42	100	x	x	x	x	x	x	x
3008	Metallbildner/-in, FR Gürtler- und Metalldrücktechnik	a Hw	4	4	–	–	2	2	–	–
		b 36	100	x	x	x	x	x	x	x
3008	Metallbildner/-in, FR steht zzt. noch nicht fest	a Hw	5	5	–	1	2	2	–	–
		b 36	100	x	x	x	x	x	x	x
3021	Goldschmied/-in, FR Schmuck	a IH	4	–	4	–	2	–	2	–
		b 42	100	x	x	x	x	x	x	x
3021	Goldschmied/-in, FR Schmuck	a Hw	32	9	23	8	8	11	5	–
		b 42	100	28	72	25	25	34	16	–
3021	Goldschmied/-in, FR steht zzt. noch nicht fest	a Hw	194	40	154	49	48	56	41	1
		b 42	100	21	79	25	25	29	21	1
3022	Silberschmied/-in	a Hw	1	–	1	–	–	1	–	–
		b 42	100	x	x	x	x	x	x	x
3031	Zahn techniker/-in	a Hw	1 370	609	761	367	379	364	260	94
		b 42	100	44	56	27	28	27	19	7
3041	Augenoptiker/-in	a Hw	1 155	302	853	401	366	388	–	40
		b 36	100	26	74	35	32	34	–	3
3051	Klavier- und Cembalobauer/-in, FR Cembalobau	a Hw	1	1	–	1	–	–	–	–
		b 42	100	x	x	x	x	x	x	x
3051	Klavier- und Cembalobauer/-in, FR Klavierbau	a IH	1	1	–	–	–	1	–	–
		b 42	100	x	x	x	x	x	x	x
3051	Klavier- und Cembalobauer/-in, FR Klavierbau	a Hw	4	4	–	1	1	1	1	–
		b 42	100	x	x	x	x	x	x	x
3051	Klavier- und Cembalobauer/-in, FR steht zzt. noch nicht fest	a Hw	13	10	3	2	3	4	4	1
		b 42	100	x	x	x	x	x	x	x
3052	Orgel- und Harmoniumbauer/-in, FR Orgelbau	a IH	18	17	1	4	5	4	5	–
		b 42	100	x	x	x	x	x	x	x
3052	Orgel- und Harmoniumbauer/-in, FR Orgelbau	a Hw	3	3	–	–	–	3	–	–
		b 42	100	x	x	x	x	x	x	x
3052	Orgel- und Harmoniumbauer/-in, FR steht zzt. noch nicht fest	a Hw	17	15	2	7	6	2	2	–
		b 42	100	x	x	x	x	x	x	x
3053	Metallblasinstrumentenmacher/-in	a Hw	6	6	–	2	2	2	–	1
		b 36	100	x	x	x	x	x	x	x

Noch: 2.1 Auszubildende am 31.12.2009 nach Ausbildungsberufen, Berufsgruppen und -bereichen

Kenn- ziffer	Ausbildungsberuf – Berufsgruppe – Berufsbereich		Auszubildende am 31.12.2009							
			insgesamt	männlich	weiblich	davon im ... Ausbildungsjahr				darunter Ausländer/ -innen
						1.	2.	3.	4.	
3054	Bogenmacher/-in	a Hw	1	1	–	–	–	1	–	–
		b 36	100	x	x	x	x	x	x	x
3054	Geigenbauer/-in	a Hw	4	2	2	–	2	2	–	–
		b 36	100	x	x	x	x	x	x	x
3055	Zupfinstrumentenmacher/-in	a Hw	3	3	–	1	1	1	–	1
		b 36	100	x	x	x	x	x	x	x
3056	Holzblasinstrumentenmacher/-in	a Hw	1	1	–	–	1	–	–	–
		b 36	100	x	x	x	x	x	x	x
3071	Orthopädiemechaniker/-in und Bandagist/-in	a Hw	253	173	80	70	63	68	52	5
		b 42	100	68	32	28	25	27	21	2
3080	Uhrmacher/-in	a Hw	16	12	4	6	4	6	–	–
		b 36	100	x	x	x	x	x	x	x
30	Feinwerktechnische und verwandte Berufe zusammen	a	4 881	2 939	1 942	1 299	1 435	1 420	727	183
		b	100	60	40	27	29	29	15	4
3100	Industrieelektriker/-in, FR Betriebstechnik	a IH	7	7	–	7	–	–	–	–
		b 24	100	x	x	x	x	x	x	x
3100	Industrieelektriker/-in, FR Geräte und Systeme	a IH	7	7	–	7	–	–	–	–
		b 24	100	x	x	x	x	x	x	x
3100	Industrieelektriker/-in, FR steht zzt. noch nicht fest	a IH	5	5	–	5	–	–	–	–
		b 24	100	x	x	x	x	x	x	x
3110	Elektroniker/-in, FR Automatisierungstechnik	a Hw	123	121	2	17	46	42	18	2
		b 42	100	98	2	14	37	34	15	2
3110	Elektroniker/-in, FR Energie- und Gebäudetechnik	a Hw	3 215	3 175	40	774	883	894	664	163
		b 42	100	99	1	24	27	28	21	5
3110	Elektroniker/-in, FR Informations- und Telekommunikationstechnik	a Hw	62	62	–	18	17	8	19	1
		b 42	100	100	–	29	27	13	31	2
3110	Elektroniker/-in, FR steht zzt. noch nicht fest	a Hw	4 413	4 358	55	1 142	1 230	1 150	891	262
		b 42	100	99	1	26	28	26	20	6
3111	Elektroanlagenmonteur/-in	a IH	108	107	1	33	23	52	–	3
		b 36	100	99	1	31	21	48	–	3
3111	Elektroanlagenmonteur/-in	a Hw	1	1	–	–	–	1	–	–
		b 36	100	x	x	x	x	x	x	x
3111	Elektroniker/-in für Automatisierungstechnik	a IH	995	935	60	243	298	280	174	23
		b 42	100	94	6	24	30	28	17	2
3111	Elektroniker/-in für Automatisierungstechnik	a Hw	4	4	–	4	–	–	–	–
		b 42	100	x	x	x	x	x	x	x
3111	Elektroniker/-in für Gebäude- und Infrastruktursysteme	a IH	67	65	2	21	18	18	10	–
		b 42	100	97	3	31	27	27	15	–
3112	Elektroniker/-in für Betriebstechnik	a IH	5 742	5 542	200	1 429	1 645	1 513	1 155	137
		b 42	100	97	3	25	29	26	20	2
3112	Elektroniker/-in für Betriebstechnik	a Hw	18	18	–	3	6	4	5	–
		b 42	100	x	x	x	x	x	x	x
3131	Elektroniker/-in für Maschinen und Antriebstechnik	a IH	85	83	2	17	32	24	12	2
		b 42	100	98	2	20	38	28	14	2
3131	Elektroniker/-in für Maschinen und Antriebstechnik	a Hw	275	271	4	56	86	80	53	7
		b 42	100	99	1	20	31	29	19	3
3153	Hörgeräteakustiker/-in	a Hw	517	217	300	192	166	159	–	11
		b 36	100	42	58	37	32	31	–	2
3161	Mechatroniker/-in	a IH	4 202	4 051	151	1 030	1 213	1 144	815	95
		b 42	100	96	4	25	29	27	19	2
3161	Mechatroniker/-in	a Hw	71	68	3	13	17	21	20	6
		b 42	100	96	4	18	24	30	28	8
3161	Systemelektroniker/-in	a Hw	63	59	4	13	15	20	15	–
		b 42	100	94	6	21	24	32	24	–
3162	Mikrotechnolog(e)/-in	a IH	39	25	14	7	16	16	–	–
		b 36	100	64	36	18	41	41	–	–
3163	Elektrogerätechkraft	a IH	6	6	–	–	4	2	–	–
		b 36	100	x	x	x	x	x	x	x
3163	Elektrogerätemechaniker/-in	a IH	10	7	3	4	6	–	–	1
		b 36	100	x	x	x	x	x	x	x
3163	Elektrogerätezusammenbauer/-in	a IH	15	13	2	9	6	–	–	–
		b 24	100	x	x	x	x	x	x	x

Noch: 2.1 Auszubildende am 31.12.2009 nach Ausbildungsberufen, Berufsgruppen und -bereichen

Kenn- ziffer	Ausbildungsberuf – Berufsgruppe – Berufsbereich a = Anzahl b = in % insgesamt Bereich – Dauer (Monate)		Auszubildende am 31.12.2009							
			insgesamt	männlich	weiblich	davon im ... Ausbildungsjahr				darunter Ausländer/ -innen
						1.	2.	3.	4.	
3163	Elektroniker/-in für Geräte und Systeme	a IH	1 057	1 000	57	272	309	296	180	14
		b 42	100	95	5	26	29	28	17	1
3163	Elektroniker/-in für Geräte und Systeme	a Hw	84	82	2	19	16	29	20	1
		b 42	100	98	2	23	19	35	24	1
3163	Elektroniker/-in für luftfahrt- technische Systeme	a IH	48	46	2	13	15	14	6	2
		b 42	100	96	4	27	31	29	13	4
3171	Informations- und Telekommunika- tionssystem-Elektroniker/-in	a IH	1 335	1 297	38	408	453	474	–	43
		b 36	100	97	3	31	34	36	–	3
3171	Informations- und Telekommunika- tionssystem-Elektroniker/-in	a Hw	5	5	–	–	2	3	–	–
		b 36	100	x	x	x	x	x	x	x
3171	Informationselektroniker/-in	a Hw	732	717	15	159	216	188	169	22
		b 42	100	98	2	22	30	26	23	3
3171	Systeminformatiker/-in	a IH	92	88	4	12	25	29	26	1
		b 42	100	96	4	13	27	32	28	1
31	Elektroberufe zusammen	a	23 403	22 442	961	5 927	6 763	6 461	4 252	796
		b	100	96	4	25	29	28	18	3
3231	Metallfachwerker/-in	a Hw	19	19	–	8	7	4	–	1
		b 36	100	x	x	x	x	x	x	x
3231	Metallwerker/-in	a IH	3	3	–	3	–	–	–	–
		b 12	100	x	x	x	x	x	x	x
3231	Metallwerker/-in	a IH	122	122	–	77	45	–	–	9
		b 24	100	100	–	63	37	–	–	7
3231	Metallwerker/-in	a Hw	2	2	–	2	–	–	–	–
		b 24	100	x	x	x	x	x	x	x
3239	Metallbearbeiter/-in	a IH	149	147	2	65	52	32	–	9
		b 36	100	99	1	44	35	21	–	6
3239	Metallbearbeiter/-in	a Hw	276	272	4	80	92	104	–	19
		b 36	100	99	1	29	33	38	–	7
3239	Metallfeinbearbeiter/-in	a IH	27	27	–	14	10	3	–	2
		b 36	100	100	–	52	37	11	–	7
3239	Metallfeinbearbeiter/-in	a Hw	17	17	–	10	2	5	–	1
		b 36	100	x	x	x	x	x	x	x
32	Montierer/-innen und Metallberufe, a.n.g. zusammen	a	615	609	6	259	208	148	–	41
		b	100	99	1	42	34	24	–	7
3412	Produktionsmechaniker/-in Textil	a IH	115	113	2	26	36	53	–	13
		b 36	100	98	2	23	31	46	–	11
3416	Produktprüfer/-in – Textil	a IH	4	–	4	1	3	–	–	–
		b 24	100	x	x	x	x	x	x	x
34	Berufe in der Textilherstellung zusammen	a	119	113	6	27	39	53	–	13
		b	100	95	5	23	33	45	–	11
3510	Maßschneider/-in	a Hw	179	14	165	46	59	74	–	13
		b 36	100	8	92	26	33	41	–	7
3511	Modeschneider/-in	a IH	56	5	51	12	8	36	–	2
		b 36	100	9	91	21	14	64	–	4
3516	Änderungsschneider/-in	a IH	25	–	25	13	12	–	–	2
		b 24	100	–	100	52	48	–	–	8
3516	Änderungsschneider/-in	a Hw	101	10	91	41	60	–	–	22
		b 24	100	10	90	41	59	–	–	22
3521	Näher/-in im Damenschneider- handwerk	a Hw	13	1	12	8	1	4	–	3
		b 36	100	x	x	x	x	x	x	x
3522	Modenäher/-in	a IH	57	7	50	31	26	–	–	–
		b 24	100	12	88	54	46	–	–	–
3543	Modist/-in	a IH	2	–	2	1	–	1	–	–
		b 36	100	x	x	x	x	x	x	x
3543	Modist/-in	a Hw	10	2	8	3	2	5	–	–
		b 36	100	x	x	x	x	x	x	x
3582	Technische(r) Konfektionär/-in	a IH	50	38	12	16	17	17	–	2
		b 36	100	76	24	32	34	34	–	4
3582	Technische(r) Konfektionär/-in	a Hw	2	2	–	–	1	1	–	–
		b 36	100	x	x	x	x	x	x	x
35	Berufe in der Textilverarbeitung zusammen	a	495	79	416	171	186	138	–	44
		b	100	16	84	35	38	28	–	9

Noch: 2.1 Auszubildende am 31.12.2009 nach Ausbildungsberufen, Berufsgruppen und -bereichen

Kenn- ziffer	Ausbildungsberuf – Berufsgruppe – Berufsbereich a = Anzahl b = in % insgesamt Bereich – Dauer (Monate)		Auszubildende am 31.12.2009							
			insgesamt	männlich	weiblich	davon im ... Ausbildungsjahr				darunter Ausländer/ -innen
						1.	2.	3.	4.	
3610	Produktveredler/-in - Textil	a IH	61	58	3	12	20	29	–	5
		b 36	100	95	5	20	33	48	–	8
36	Textilveredler/-innen zusammen	a	61	58	3	12	20	29	–	5
		b	100	95	5	20	33	48	–	8
3710	Gerber/-in	a IH	12	11	1	4	4	4	–	1
		b 36	100	x	x	x	x	x	x	x
3710	Gerber/-in	a Hw	1	1	–	–	–	1	–	–
		b 36	100	x	x	x	x	x	x	x
3720	Schuhmacher/-in	a Hw	25	19	6	8	3	14	–	1
		b 36	100	76	24	32	12	56	–	4
3722	Orthopädienschuhmacher/-in	a Hw	219	140	79	59	55	54	51	3
		b 42	100	64	36	27	25	25	23	1
3730	Schuhfertiger/-in	a IH	22	11	11	4	8	10	–	3
		b 36	100	x	x	x	x	x	x	x
3731	Schäftemacher/-in	a Hw	1	1	–	–	1	–	–	–
		b 36	100	x	x	x	x	x	x	x
3733	Schuh- und Lederwarenstepper/-in	a IH	4	–	4	2	2	–	–	–
		b 24	100	x	x	x	x	x	x	x
3741	Sattler/-in, FR Fahrzeugsattlerei	a IH	8	4	4	2	2	4	–	1
		b 36	100	x	x	x	x	x	x	x
3741	Sattler/-in, FR Fahrzeugsattlerei	a Hw	29	26	3	9	11	9	–	5
		b 36	100	90	10	31	38	31	–	17
3741	Sattler/-in, FR Feintäschnerei	a IH	5	1	4	1	1	3	–	–
		b 36	100	x	x	x	x	x	x	x
3741	Sattler/-in, FR Reitsportsattlerei	a IH	2	2	–	–	1	1	–	1
		b 36	100	x	x	x	x	x	x	x
3741	Sattler/-in, FR Reitsportsattlerei	a Hw	15	6	9	2	8	5	–	–
		b 36	100	x	x	x	x	x	x	x
3741	Sattler/-in, FR steht zzt. noch nicht fest	a Hw	3	3	–	1	1	1	–	–
		b 36	100	x	x	x	x	x	x	x
3783	Kürschner/-in	a Hw	4	1	3	3	1	–	–	–
		b 36	100	x	x	x	x	x	x	x
37	Berufe in der Lederherstellung, Leder- und Fellverarbeitung zusammen	a	350	226	124	95	98	106	51	15
		b	100	65	35	27	28	30	15	4
3910	Bäcker/-in	a Hw	2 217	1 805	412	773	668	776	–	123
		b 36	100	81	19	35	30	35	–	6
3910	Bäckerfachwerker/-in	a Hw	21	17	4	6	7	8	–	–
		b 36	100	x	x	x	x	x	x	x
3910	Bäckerwerker/-in	a Hw	3	3	–	–	3	–	–	–
		b 36	100	x	x	x	x	x	x	x
3920	Konditor/-in	a Hw	861	316	545	281	284	296	–	30
		b 36	100	37	63	33	33	34	–	3
3930	Fachkraft für Süßwarentechnik, FR Dauerbackwaren	a IH	21	12	9	7	7	7	–	–
		b 36	100	x	x	x	x	x	x	x
3930	Fachkraft für Süßwarentechnik, FR Konfekt	a IH	26	13	13	7	11	8	–	2
		b 36	100	50	50	27	42	31	–	8
3930	Fachkraft für Süßwarentechnik, FR Schokolade	a IH	2	–	2	1	1	–	–	–
		b 36	100	x	x	x	x	x	x	x
3930	Fachkraft für Süßwarentechnik, FR Zuckerwaren	a IH	20	13	7	7	4	9	–	–
		b 36	100	x	x	x	x	x	x	x
3935	Speiseeishersteller/-in	a IH	7	5	2	3	4	–	–	2
		b 24	100	x	x	x	x	x	x	x
3935	Speiseeishersteller/-in	a Hw	15	10	5	9	6	–	–	4
		b 24	100	x	x	x	x	x	x	x
39	Berufe in der Back-, Konditor-, Süßwarenherstellung zusammen	a	3 193	2 194	999	1 094	995	1 104	–	161
		b	100	69	31	34	31	35	–	5
4010	Fleischer/-in	a IH	158	147	11	53	56	49	–	3
		b 36	100	93	7	34	35	31	–	2
4010	Fleischer/-in	a Hw	774	750	24	278	242	254	–	20
		b 36	100	97	3	36	31	33	–	3
40	Fleischer/-innen zusammen	a	932	897	35	331	298	303	–	23
		b	100	96	4	36	32	33	–	2

Noch: 2.1 Auszubildende am 31.12.2009 nach Ausbildungsberufen, Berufsgruppen und -bereichen

Kenn- ziffer	Ausbildungsberuf – Berufsgruppe – Berufsbereich a = Anzahl b = in % insgesamt Bereich – Dauer (Monate)			Auszubildende am 31.12.2009							
				insgesamt	männlich	weiblich	davon im ... Ausbildungsjahr				darunter Ausländer/ -innen
							1.	2.	3.	4.	
4110	Koch/Köchin	a	IH	5 948	4 558	1 390	2 013	1 897	2 038	–	273
		b	36	100	77	23	34	32	34	–	5
4116	Beikoch/-köchin	a	IH	831	522	309	315	238	278	–	61
		b	36	100	63	37	38	29	33	–	7
4116	Teilkoch/-köchin	a	IH	31	15	16	31	–	–	–	2
		b	12	100	48	52	100	–	–	–	6
41	Köche/Köchinnen zusammen	a		6 810	5 095	1 715	2 359	2 135	2 316	–	336
		b		100	75	25	35	31	34	–	5
4210	Brauer/-in und Mälzer/-in	a	IH	93	89	4	31	27	35	–	1
		b	36	100	96	4	33	29	38	–	1
4210	Brauer/-in und Mälzer/-in	a	Hw	5	5	–	1	1	3	–	–
		b	36	100	x	x	x	x	x	x	x
4231	Brenner/-in	a	IH	1	1	–	1	–	–	–	–
		b	36	100	x	x	x	x	x	x	x
4232	Destillateur/-in	a	IH	6	6	–	1	4	1	–	–
		b	36	100	x	x	x	x	x	x	x
4234	Fachkraft für Fruchtsafttechnik	a	IH	13	11	2	3	7	3	–	–
		b	36	100	x	x	x	x	x	x	x
42	Berufe in der Getränke-, Genuss- mittelherstellung zusammen	a		118	112	6	37	39	42	–	1
		b		100	95	5	31	33	36	–	1
4310	Molkereifachmann/-frau	a	Lw	63	58	5	21	21	21	–	–
		b	36	100	92	8	33	33	33	–	–
4350	Fachkraft für Lebensmitteltechnik	a	IH	410	305	105	144	136	130	–	15
		b	36	100	74	26	35	33	32	–	4
4351	Müller/-in (Verfahrenstechno- log(e)-in in der Mühlen- und Futtermittelwirtschaft)	a	IH	42	41	1	14	18	10	–	1
		b	36	100	98	2	33	43	24	–	2
4351	Müller/-in (Verfahrenstechno- log(e)-in in der Mühlen- und Futtermittelwirtschaft)	a	Hw	13	13	–	4	3	6	–	–
		b	36	100	x	x	x	x	x	x	x
43	Übrige Ernährungsberufe zusammen	a		528	417	111	183	178	167	–	16
		b		100	79	21	35	34	32	–	3
4401	Hochbaufacharbeiter/-in	a	IH	129	128	1	55	74	–	–	10
		b	24	100	99	1	43	57	–	–	8
4401	Hochbaufacharbeiter/-in	a	Hw	322	320	2	151	171	–	–	37
		b	24	100	99	1	47	53	–	–	11
4404	Hochbaufachwerker/-in	a	IH	10	10	–	3	5	2	–	1
		b	36	100	x	x	x	x	x	x	x
4404	Hochbaufachwerker/-in	a	Hw	65	65	–	21	23	21	–	2
		b	36	100	100	–	32	35	32	–	3
4410	Maurer/-in	a	IH	68	68	–	17	14	37	–	5
		b	36	100	100	–	25	21	54	–	7
4410	Maurer/-in	a	Hw	1 648	1 633	15	482	515	651	–	98
		b	36	100	99	1	29	31	40	–	6
4412	Fassadenmonteur/-in	a	IH	12	12	–	6	3	3	–	2
		b	36	100	x	x	x	x	x	x	x
4412	Fassadenmonteur/-in	a	Hw	2	2	–	–	1	1	–	–
		b	36	100	x	x	x	x	x	x	x
4414	Feuerungs- und Schornstein- bauer/-in	a	IH	31	31	–	2	14	15	–	5
		b	36	100	100	–	6	45	48	–	16
4414	Feuerungs- und Schornstein- bauer/-in	a	Hw	15	15	–	4	2	9	–	2
		b	36	100	x	x	x	x	x	x	x
4420	Bauwerksmechaniker/-in für Abbruch und Betontrenntechnik	a	IH	27	27	–	8	9	10	–	–
		b	36	100	100	–	30	33	37	–	–
4420	Bauwerksmechaniker/-in für Abbruch und Betontrenntechnik	a	Hw	7	7	–	4	–	3	–	2
		b	36	100	x	x	x	x	x	x	x
4420	Beton- und Stahlbetonbauer/-in	a	IH	185	179	6	45	55	85	–	10
		b	36	100	97	3	24	30	46	–	5
4420	Beton- und Stahlbetonbauer/-in	a	Hw	210	206	4	77	64	69	–	10
		b	36	100	98	2	37	30	33	–	5
4431	Gerüstbauer/-in	a	IH	2	2	–	–	2	–	–	–
		b	36	100	x	x	x	x	x	x	x

Noch: 2.1 Auszubildende am 31.12.2009 nach Ausbildungsberufen, Berufsgruppen und -bereichen

Kenn- ziffer	Ausbildungsberuf – Berufsgruppe – Berufsbereich a = Anzahl b = in % insgesamt Bereich – Dauer (Monate)		Auszubildende am 31.12.2009							
			insgesamt	männlich	weiblich	davon im ... Ausbildungsjahr				darunter Ausländer/ -innen
						1.	2.	3.	4.	
4431	Gerüstbauer/-in	a Hw	376	375	1	126	130	120	–	42
		b 36	100	100	0	34	35	32	–	11
44	Hochbauberufe zusammen	a	3 109	3 080	29	1 001	1 082	1 026	–	226
		b	100	99	1	32	35	33	–	7
4601	Tiefbaufacharbeiter/-in	a IH	256	255	1	127	129	–	–	34
		b 24	100	100	0	50	50	–	–	13
4601	Tiefbaufacharbeiter/-in	a Hw	194	194	–	103	91	–	–	18
		b 24	100	100	–	53	47	–	–	9
4610	Straßenbauer/-in	a IH	313	311	2	84	95	134	–	8
		b 36	100	99	1	27	30	43	–	3
4610	Straßenbauer/-in	a Hw	703	697	6	208	219	276	–	25
		b 36	100	99	1	30	31	39	–	4
4631	Gleisbauer/-in	a IH	148	143	5	61	41	46	–	15
		b 36	100	97	3	41	28	31	–	10
4653	Wasserbauer/-in	a ÖD	48	43	5	16	14	18	–	1
		b 36	100	90	10	33	29	38	–	2
4662	Brunnenbauer/-in	a IH	3	3	–	1	2	–	–	–
		b 36	100	x	x	x	x	x	x	x
4662	Brunnenbauer/-in	a Hw	22	22	–	11	4	7	–	1
		b 36	100	x	x	x	x	x	x	x
4663	Kanalbauer/-in	a IH	82	82	–	20	24	38	–	1
		b 36	100	100	–	24	29	46	–	1
4663	Kanalbauer/-in	a Hw	87	85	2	23	32	32	–	5
		b 36	100	98	2	26	37	37	–	6
4664	Rohrleitungsbauer/-in	a IH	85	85	–	29	19	37	–	2
		b 36	100	100	–	34	22	44	–	2
4664	Rohrleitungsbauer/-in	a Hw	5	5	–	1	1	3	–	1
		b 36	100	x	x	x	x	x	x	x
4669	Spezialtiefbauer/-in	a IH	11	11	–	5	3	3	–	2
		b 36	100	x	x	x	x	x	x	x
46	Tiefbauberufe zusammen	a	1 957	1 936	21	689	674	594	–	113
		b	100	99	1	35	34	30	–	6
4801	Ausbaufacharbeiter/-in	a IH	92	90	2	55	37	–	–	2
		b 24	100	98	2	60	40	–	–	2
4801	Ausbaufacharbeiter/-in	a Hw	123	123	–	62	61	–	–	13
		b 24	100	100	–	50	50	–	–	11
4804	Ausbaufachwerker/-in	a IH	5	5	–	2	2	1	–	–
		b 36	100	x	x	x	x	x	x	x
4804	Ausbaufachwerker/-in	a Hw	20	19	1	8	6	6	–	1
		b 36	100	x	x	x	x	x	x	x
4810	Stukkateur/-in	a Hw	239	228	11	88	77	74	–	15
		b 36	100	95	5	37	32	31	–	6
4822	Industrie-Isolierer/-in	a IH	121	121	–	36	41	44	–	24
		b 36	100	100	–	30	34	36	–	20
4822	Industrie-Isolierer/-in	a Hw	4	3	1	3	–	1	–	1
		b 36	100	x	x	x	x	x	x	x
4822	Isolierfacharbeiter/-in	a IH	39	39	–	16	23	–	–	6
		b 24	100	100	–	41	59	–	–	15
4823	Wärme-, Kälte- und Schallschutz- isolierer/-in (Isoliermonteur/-in)	a Hw	100	98	2	26	35	39	–	8
		b 36	100	98	2	26	35	39	–	8
4824	Trockenbaumonteur/-in	a IH	80	80	–	21	20	39	–	6
		b 36	100	100	–	26	25	49	–	8
4824	Trockenbaumonteur/-in	a Hw	41	41	–	9	8	24	–	5
		b 36	100	100	–	22	20	59	–	12
4825	Bauwerksabdichter/-in	a IH	6	6	–	1	2	3	–	–
		b 36	100	x	x	x	x	x	x	x
4825	Bauwerksabdichter/-in	a Hw	7	6	1	1	3	3	–	2
		b 36	100	x	x	x	x	x	x	x
4826	Asphaltbauer/-in	a IH	9	9	–	4	2	3	–	1
		b 36	100	x	x	x	x	x	x	x
4826	Asphaltbauer/-in	a Hw	1	1	–	–	–	1	–	1
		b 36	100	x	x	x	x	x	x	x

Noch: 2.1 Auszubildende am 31.12.2009 nach Ausbildungsberufen, Berufsgruppen und -bereichen

Kenn- ziffer	Ausbildungsberuf – Berufsgruppe – Berufsbereich a = Anzahl b = in % insgesamt Bereich – Dauer (Monate)		Auszubildende am 31.12.2009							
			insgesamt	männlich	weiblich	davon im ... Ausbildungsjahr				darunter Ausländer/ -innen
						1.	2.	3.	4.	
4829	Fachkraft für Holz- und Bauten- schutzarbeiten	a IH	1	1	–	–	1	–	–	–
		b 24	100	x	x	x	x	x	x	x
4829	Fachkraft für Holz- und Bauten- schutzarbeiten	a Hw	9	9	–	4	5	–	–	1
		b 24	100	x	x	x	x	x	x	x
4829	Holz- und Bautenschützer/-in, FR Bautenschutz	a IH	2	2	–	–	–	2	–	–
		b 36	100	x	x	x	x	x	x	x
4829	Holz- und Bautenschützer/-in, FR Bautenschutz	a Hw	17	17	–	4	5	8	–	1
		b 36	100	x	x	x	x	x	x	x
4829	Holz- und Bautenschützer/-in, FR steht zzt. noch nicht fest	a Hw	18	18	–	7	7	4	–	2
		b 36	100	x	x	x	x	x	x	x
4830	Fliesen-, Platten- und Mosaik- leger/-in	a IH	1	1	–	1	–	–	–	–
		b 36	100	x	x	x	x	x	x	x
4830	Fliesen-, Platten- und Mosaik- leger/-in	a Hw	456	451	5	126	159	171	–	30
		b 36	100	99	1	28	35	38	–	7
4840	Ofen- und Luftheizungsbauer/-in	a Hw	39	38	1	12	5	22	–	4
		b 36	100	97	3	31	13	56	–	10
4850	Glaser/-in, FR Fenster- und Glasfassadenbau	a Hw	202	197	5	71	64	67	–	9
		b 36	100	98	2	35	32	33	–	4
4850	Glaser/-in, FR Verglasung und Glasbau	a Hw	88	86	2	30	27	31	–	3
		b 36	100	98	2	34	31	35	–	3
4850	Glaser/-in, FR steht zzt. noch nicht fest	a Hw	7	7	–	1	1	5	–	–
		b 36	100	x	x	x	x	x	x	x
4862	Estrichleger/-in	a Hw	25	24	1	11	6	8	–	1
		b 36	100	96	4	44	24	32	–	4
4870	Zimmerer/Zimmerin	a IH	25	25	–	4	11	10	–	1
		b 36	100	100	–	16	44	40	–	4
4870	Zimmerer/Zimmerin	a Hw	748	730	18	237	230	281	–	11
		b 36	100	98	2	32	31	38	–	1
4880	Dachdecker/-in, FR Dach-, Wand- und Abdichtungstechnik	a Hw	856	844	12	279	259	318	–	28
		b 36	100	99	1	33	30	37	–	3
4880	Dachdecker/-in, FR steht zzt. noch nicht fest	a Hw	2 424	2 401	23	706	780	938	–	84
		b 36	100	99	1	29	32	39	–	3
48	Ausbauberufe zusammen	a	5 805	5 720	85	1 825	1 877	2 103	–	260
		b	100	99	1	31	32	36	–	4
4910	Raumausstatter/-in	a Hw	425	145	280	120	130	175	–	11
		b 36	100	34	66	28	31	41	–	3
4913	Bodenleger/-in	a IH	3	3	–	–	2	1	–	–
		b 36	100	x	x	x	x	x	x	x
4913	Bodenleger/-in	a Hw	98	95	3	40	28	30	–	3
		b 36	100	97	3	41	29	31	–	3
4915	Parkettleger/-in	a Hw	181	179	2	63	46	72	–	13
		b 36	100	99	1	35	25	40	–	7
4920	Polsterer/Polsterin	a IH	63	50	13	20	16	27	–	–
		b 36	100	79	21	32	25	43	–	–
4920	Polsterer/Polsterin	a Hw	2	1	1	2	–	–	–	–
		b 36	100	x	x	x	x	x	x	x
4922	Fahrzeuginnenausstatter/-in	a IH	4	4	–	–	3	1	–	–
		b 36	100	x	x	x	x	x	x	x
4926	Polster- und Dekorationsnäher/-in	a IH	11	1	10	8	3	–	–	1
		b 24	100	x	x	x	x	x	x	x
4926	Polster- und Dekorationsnäher/-in	a Hw	14	1	13	6	8	–	–	1
		b 24	100	x	x	x	x	x	x	x
49	Raumausstatter/-innen, Polsterer/-innen zusammen	a	801	479	322	259	236	306	–	29
		b	100	60	40	32	29	38	–	4
5010	Tischler/-in	a Hw	5 412	4 917	495	1 639	1 776	1 997	–	109
		b 36	100	91	9	30	33	37	–	2
5014	Fachkraft für Möbel-, Küchen- und Umzugsservice	a IH	418	408	10	131	134	153	–	26
		b 36	100	98	2	31	32	37	–	6
5014	Fachkraft für Möbel-, Küchen- und Umzugsservice	a Hw	6	6	–	2	1	3	–	–
		b 36	100	x	x	x	x	x	x	x
5018	Holzbearbeiter/-in	a IH	44	44	–	17	12	15	–	1
		b 36	100	100	–	39	27	34	–	2

Noch: 2.1 Auszubildende am 31.12.2009 nach Ausbildungsberufen, Berufsgruppen und -bereichen

Kenn- ziffer	Ausbildungsberuf – Berufsgruppe – Berufsbereich a = Anzahl b = in % insgesamt Bereich – Dauer (Monate)		Auszubildende am 31.12.2009							
			insgesamt	männlich	weiblich	davon im ... Ausbildungsjahr				darunter Ausländer/ -innen
						1.	2.	3.	4.	
5018	Holzbearbeiter/-in	a Hw	399	390	9	134	137	128	–	12
		b 36	100	98	2	34	34	32	–	3
5018	Holzverarbeiter/-in	a Hw	27	26	1	8	7	12	–	–
		b 36	100	96	4	30	26	44	–	–
5021	Modellbauer/-in, FR Anschauungsmodellbau	a Hw	6	4	2	2	–	3	1	–
		b 42	100	x	x	x	x	x	x	x
5021	Modellbauer/-in, FR Produktionsmodellbau	a Hw	58	57	1	7	18	22	11	1
		b 42	100	98	2	12	31	38	19	2
5021	Modellbauer/-in, FR steht zzt. noch nicht fest	a Hw	67	63	4	4	21	23	19	–
		b 42	100	94	6	6	31	34	28	–
5021	Modellbaumechaniker/-in, FR Gießereimodellbau	a IH	67	66	1	11	22	20	14	1
		b 42	100	99	1	16	33	30	21	1
5021	Modellbaumechaniker/-in, FR Karosseriemodellbau	a IH	14	13	1	1	9	4	–	–
		b 42	100	x	x	x	x	x	x	x
5028	Technische(r) Modellbauer/-in, FR Anschauung	a IH	1	–	1	–	1	–	–	–
		b 42	100	x	x	x	x	x	x	x
5028	Technische(r) Modellbauer/-in, FR Gießerei	a IH	5	4	1	5	–	–	–	1
		b 42	100	x	x	x	x	x	x	x
5028	Technische(r) Modellbauer/-in, FR Karosserie und Produktion	a IH	3	1	2	3	–	–	–	–
		b 42	100	x	x	x	x	x	x	x
5028	Technische(r) Modellbauer/-in, FR steht zzt. noch nicht fest	a IH	1	1	–	1	–	–	–	–
		b 42	100	x	x	x	x	x	x	x
5028	Technische(r) Modellbauer/-in, FR steht zzt. noch nicht fest	a Hw	13	13	–	13	–	–	–	–
		b 42	100	x	x	x	x	x	x	x
5050	Holzmechaniker/-in, FR Bauelemente, Holzpackmittel und Rahmen	a IH	69	64	5	24	26	19	–	2
		b 36	100	93	7	35	38	28	–	3
5050	Holzmechaniker/-in, FR Möbelbau und Innenausbau	a IH	530	491	39	165	155	210	–	9
		b 36	100	93	7	31	29	40	–	2
5050	Holzmechaniker/-in, FR Möbelbau und Innenausbau	a Hw	2	2	–	–	–	2	–	1
		b 36	100	x	x	x	x	x	x	x
5050	Holzmechaniker/-in, FR steht zzt. noch nicht fest	a IH	16	13	3	5	4	7	–	1
		b 36	100	x	x	x	x	x	x	x
5063	Bootsbauer/-in	a IH	2	2	–	–	2	–	–	–
		b 42	100	x	x	x	x	x	x	x
5063	Bootsbauer/-in	a Hw	18	17	1	5	8	2	3	2
		b 42	100	x	x	x	x	x	x	x
5066	Leichtflugzeugbauer/-in	a IH	5	5	–	4	1	–	–	–
		b 36	100	x	x	x	x	x	x	x
50	Berufe in der Holz- und Kunststoffverarbeitung zusammen	a	7 183	6 607	576	2 181	2 334	2 620	48	166
		b	100	92	8	30	32	36	1	2
5101	Maler/-in und Lackierer/-in, FR Bauten- und Korrosionsschutz	a Hw	8	7	1	–	8	–	–	–
		b 36	100	x	x	x	x	x	x	x
5101	Maler/-in und Lackierer/-in, FR Gestaltung und Instandhaltung	a Hw	6 139	5 327	812	1 860	1 972	2 307	–	382
		b 36	100	87	13	30	32	38	–	6
5101	Maler/-in und Lackierer/-in, FR Kirchenmalerei und Denkmalpflege	a Hw	1	–	1	–	–	1	–	–
		b 36	100	x	x	x	x	x	x	x
5101	Maler/-in und Lackierer/-in, FR steht zzt. noch nicht fest	a Hw	28	25	3	5	10	13	–	2
		b 36	100	89	11	18	36	46	–	7
5103	Bau- und Metallmaler/-in	a Hw	587	512	75	217	165	205	–	52
		b 36	100	87	13	37	28	35	–	9
5110	Bauten- und Objektbeschichter/-in	a Hw	832	737	95	387	445	–	–	69
		b 24	100	89	11	47	53	–	–	8
5120	Verfahrensmechaniker/-in für Beschichtungstechnik	a IH	217	203	14	65	60	92	–	13
		b 36	100	94	6	30	28	42	–	6
5123	Fahrzeuglackierer/-in	a IH	35	30	5	7	13	15	–	3
		b 36	100	86	14	20	37	43	–	9
5123	Fahrzeuglackierer/-in	a Hw	1 484	1 391	93	435	470	579	–	174
		b 36	100	94	6	29	32	39	–	12
5126	Vergolder/-in	a Hw	9	4	5	4	1	4	–	–
		b 36	100	x	x	x	x	x	x	x
5140	Glas- und Porzellanmaler/-in	a Hw	1	–	1	–	1	–	–	–
		b 36	100	x	x	x	x	x	x	x

Noch: 2.1 Auszubildende am 31.12.2009 nach Ausbildungsberufen, Berufsgruppen und -bereichen

Kenn- ziffer	Ausbildungsberuf – Berufsgruppe – Berufsbereich a = Anzahl b = in % insgesamt Bereich – Dauer (Monate)		Auszubildende am 31.12.2009							
			insgesamt	männlich	weiblich	davon im ... Ausbildungsjahr				darunter Ausländer/ -innen
						1.	2.	3.	4.	
5142	Manufakturporzellanmaler/-in	a Hw	3	3	–	–	1	2	–	1
		b 42	100	x	x	x	x	x	x	x
51	Maler/-innen, Lackierer/-innen und verwandte Berufe zusammen	a	9 344	8 239	1 105	2 980	3 146	3 218	–	696
		b	100	88	12	32	34	34	–	7
5215	Fachkraft für Hafenlogistik	a IH	52	52	–	16	25	11	–	–
		b 36	100	100	–	31	48	21	–	–
5221	Fachlagerist/-in	a IH	2 809	2 574	235	1 330	1 479	–	–	231
		b 24	100	92	8	47	53	–	–	8
5221	Fachlagerist/-in	a Hw	1	1	–	1	–	–	–	–
		b 24	100	x	x	x	x	x	x	x
5224	Fachkraft für Automaten-service	a IH	69	40	29	41	28	–	–	1
		b 24	100	58	42	59	41	–	–	1
5228	Lagerfachhelfer/-in	a IH	50	47	3	24	26	–	–	5
		b 24	100	94	6	48	52	–	–	10
5232	Recycling-Fachwerker/-in/ Fachwerker/-in für Recycling	a IH	1	1	–	–	1	–	–	–
		b 36	100	x	x	x	x	x	x	x
52	Warenprüfer/-innen, Versandfertig- macher/-innen zusammen	a	2 982	2 715	267	1 412	1 559	11	–	237
		b	100	91	9	47	52	0	–	8
5400	Maschinen- und Anlagenführer/-in	a IH	1 299	1 251	48	571	728	–	–	139
		b 24	100	96	4	44	56	–	–	11
5400	Maschinen- und Anlagenführer/-in	a Hw	16	16	–	3	13	–	–	2
		b 24	100	x	x	x	x	x	x	x
5412	Fachkraft für Wasserversorgungs- technik	a IH	7	6	1	2	2	3	–	–
		b 36	100	x	x	x	x	x	x	x
5412	Fachkraft für Wasserversorgungs- technik	a ÖD	19	18	1	6	4	9	–	1
		b 36	100	x	x	x	x	x	x	x
5460	Baugeräteführer/-in	a IH	42	42	–	9	13	20	–	5
		b 36	100	100	–	21	31	48	–	12
5460	Baugeräteführer/-in	a Hw	6	6	–	1	2	3	–	–
		b 36	100	x	x	x	x	x	x	x
54	Maschinen-, Anlagenführer/-innen, a.n.g. zusammen	a	1 389	1 339	50	592	762	35	–	147
		b	100	96	4	43	55	3	–	11
III	Fertigungsberufe zusammen	a	139 958	127 954	12 004	39 491	43 761	40 484	16 222	6 935
		b	100	91	9	28	31	29	12	5
6204	Produktionstechnolog(e)/-in	a IH	12	11	1	8	3	1	–	1
		b 36	100	x	x	x	x	x	x	x
6234	Fachkraft für Straßen- und Verkehrstechnik	a IH	34	25	9	7	14	13	–	1
		b 36	100	74	26	21	41	38	–	3
6234	Fachkraft für Straßen- und Verkehrstechnik	a ÖD	1	1	–	1	–	–	–	–
		b 36	100	x	x	x	x	x	x	x
6235	Fachkraft für Wasserwirtschaft	a IH	4	3	1	1	3	–	–	–
		b 36	100	x	x	x	x	x	x	x
6235	Fachkraft für Wasserwirtschaft	a ÖD	5	3	2	1	1	3	–	–
		b 36	100	x	x	x	x	x	x	x
6240	Vermessungstechniker/-in	a ÖD	564	433	131	159	196	209	–	7
		b 36	100	77	23	28	35	37	–	1
6246	Bergvermessungstechniker/-in	a IH	13	12	1	5	4	4	–	–
		b 36	100	x	x	x	x	x	x	x
62	Techniker/-innen, a.n.g. zusammen	a	633	488	145	182	221	230	–	9
		b	100	77	23	29	35	36	–	1
6311	Biologielaborant/-in	a IH	188	67	121	57	67	49	15	1
		b 42	100	36	64	30	36	26	8	1
6315	Milchwirtschaftl. Laborant/-in	a Lw	46	15	31	17	13	16	–	–
		b 36	100	33	67	37	28	35	–	–
6321	Physiklaborant/-in	a IH	113	76	37	28	33	34	18	2
		b 42	100	67	33	25	29	30	16	2
6323	Werkstoffprüfer/-in	a IH	359	295	64	94	112	102	51	11
		b 42	100	82	18	26	31	28	14	3
6330	Chemielaborant/-in	a IH	1 160	589	571	323	376	339	122	13
		b 42	100	51	49	28	32	29	11	1
6331	Lacklaborant/-in	a IH	203	123	80	42	63	64	34	1
		b 42	100	61	39	21	31	32	17	x

Noch: 2.1 Auszubildende am 31.12.2009 nach Ausbildungsberufen, Berufsgruppen und -bereichen

Kenn- ziffer	Ausbildungsberuf – Berufsgruppe – Berufsbereich a = Anzahl b = in % insgesamt Bereich – Dauer (Monate)			Auszubildende am 31.12.2009							
				insgesamt	männlich	weiblich	davon im ... Ausbildungsjahr				darunter Ausländer/ -innen
							1.	2.	3.	4.	
6333	Textillaborant/-in	a	IH	35	10	25	2	16	16	1	–
		b	42	100	29	71	6	46	46	3	–
6334	Stoffprüfer/-in (Chemie) (Glas-, keramische Industrie sowie Steine und Erden)	a	IH	2	1	1	–	2	–	–	–
		b	36	100	x	x	x	x	x	x	x
6336	Baustoffprüfer/-in	a	IH	111	93	18	37	29	45	–	4
		b	36	100	84	16	33	26	41	–	4
6341	Fotomedienfachmann/-frau	a	IH	46	16	30	15	9	22	–	4
		b	36	100	35	65	33	20	48	–	9
6341	Fotomedienlaborant/-in	a	IH	29	6	23	4	15	10	–	1
		b	36	100	21	79	14	52	34	–	3
6341	Fotomedienlaborant/-in	a	Hw	3	2	1	–	3	–	–	–
		b	36	100	x	x	x	x	x	x	x
63	Technische Sonderfachkräfte zusammen	a		2 295	1 293	1 002	619	738	697	241	37
		b		100	56	44	27	32	30	11	2
6410	Technische(r) Zeichner/-in, FR Elektrotechnik	a	IH	69	37	32	25	19	16	9	–
		b	42	100	54	46	36	28	23	13	–
6410	Technische(r) Zeichner/-in, FR Heizungs-, Klima- und Sanitärtechnik	a	IH	232	139	93	70	76	57	29	6
		b	42	100	60	40	30	33	25	13	3
6410	Technische(r) Zeichner/-in, FR Holztechnik	a	IH	25	12	13	6	10	4	5	1
		b	42	100	48	52	24	40	16	20	4
6410	Technische(r) Zeichner/-in, FR Maschinen- u. Anlagentechnik	a	IH	1 548	970	578	348	506	460	234	24
		b	42	100	63	37	22	33	30	15	2
6410	Technische(r) Zeichner/-in, FR Stahl- und Metallbautechnik	a	IH	194	134	60	40	65	58	31	7
		b	42	100	69	31	21	34	30	16	4
6410	Technische(r) Zeichner/-in, FR steht zzt. noch nicht fest	a	IH	6	5	1	2	4	–	–	–
		b	42	100	x	x	x	x	x	x	x
6410	Technische(r)/ Zeichner/-in, FR Elektrotechnik	a	Hw	17	12	5	2	6	4	5	–
		b	42	100	x	x	x	x	x	x	x
6410	Technische(r)/ Zeichner/-in, FR Heizungs-, Klima- und Sanitärtechnik	a	Hw	28	20	8	4	10	9	5	–
		b	42	100	71	29	14	36	32	18	–
6410	Technische(r)/ Zeichner/-in, FR Holztechnik	a	Hw	14	10	4	5	4	3	2	–
		b	42	100	x	x	x	x	x	x	x
6410	Technische(r)/ Zeichner/-in, FR Maschinen- und Anlagentechnik	a	Hw	51	24	27	8	15	19	9	–
		b	42	100	47	53	16	29	37	18	–
6410	Technische(r)/ Zeichner/-in, FR Stahl- und Metallbautechnik	a	Hw	30	18	12	8	9	7	6	–
		b	42	100	60	40	27	30	23	20	–
6410	Technische(r)/ Zeichner/-in, FR steht zzt. noch nicht fest	a	Hw	6	6	–	5	1	–	–	–
		b	42	100	x	x	x	x	x	x	x
6420	Bauzeichner/-in	a	IH	1 144	522	622	355	370	419	–	24
		b	36	100	46	54	31	32	37	–	2
6420	Bauzeichner/-in	a	Hw	7	3	4	1	3	3	–	–
		b	36	100	x	x	x	x	x	x	x
6425	Kartograf/-in	a	ÖD	15	10	5	5	6	4	–	–
		b	36	100	x	x	x	x	x	x	x
64	Technische Zeichner/-innen verwandte Berufe zusammen	a		3 386	1 922	1 464	884	1 104	1 063	335	62
		b		100	57	43	26	33	31	10	2
IV	Technische Berufe zusammen	a		6 314	3 703	2 611	1 685	2 063	1 990	576	108
		b		100	59	41	27	33	32	9	2
6600	Verkäufer/-in	a	IH	10 918	3 967	6 951	5 597	5 321	–	–	1 042
		b	24	100	36	64	51	49	–	–	10
6607	Verkaufshilfe	a	IH	677	285	392	368	309	–	–	84
		b	24	100	42	58	54	46	–	–	12
6610	Fachverkäufer/-in im Lebensmittelhandwerk	a	IH	15	1	14	4	10	1	–	–
		b	36	100	x	x	x	x	x	x	x
6610	Fachverkäufer/-in im Lebensmittelhandwerk	a	Hw	5 441	260	5 181	1 869	1 820	1 752	–	377
		b	36	100	5	95	34	33	32	–	7
6611	Fachverkäufer/-in im Nahrungsmittelhandwerk	a	Hw	3	–	3	1	–	2	–	–
		b	36	100	x	x	x	x	x	x	x

Noch: 2.1 Auszubildende am 31.12.2009 nach Ausbildungsberufen, Berufsgruppen und -bereichen

Kenn- ziffer	Ausbildungsberuf – Berufsgruppe – Berufsbereich		Auszubildende am 31.12.2009							
			insgesamt	männlich	weiblich	davon im ... Ausbildungsjahr				darunter Ausländer/ -innen
						1.	2.	3.	4.	
	a = Anzahl	b = in % insgesamt								
	Bereich – Dauer (Monate)									
6612	Fachgehilfe/-gehilfin im Nahrungs- mittelverkauf – Schwerpunkt Bäckerei	a Hw b 36	23 100	– x	23 x	9 x	7 x	7 x	– x	2 x
6617	Verkaufshilfe im Lebensmittel – Einzelhandel	a IH b 24	1 100	– x	1 x	– x	1 x	– x	– x	– x
66	Verkaufspersonal zusammen	a b	17 078 100	4 513 26	12 565 74	7 848 46	7 468 44	1 762 10	– –	1 505 9
6711	Kaufmann/-frau im Groß- und Außenhandel, FR Außenhandel	a IH b 36	457 100	214 47	243 53	105 23	161 35	191 42	– –	22 5
6711	Kaufmann/-frau im Groß- und Außenhandel, FR Großhandel	a IH b 36	9 167 100	5 191 57	3 976 43	2 351 26	3 230 35	3 586 39	– –	385 4
6711	Kaufmann/-frau im Groß- und Außenhandel, FR Großhandel	a Hw b 36	1 100	1 x	– x	1 x	– x	– x	– x	– x
6711	Kaufmann/-frau im Groß- und Außenhandel, FR steht zzt. noch nicht fest	a IH b 36	215 100	122 57	93 43	65 30	80 37	70 33	– –	13 6
6711	Kaufmann/-frau im Groß- und Außenhandel, FR steht zzt. noch nicht fest	a Hw b 36	1 100	1 x	– x	– x	1 x	– x	– x	– x
6720	Kaufmann/-frau im Einzelhandel	a IH b 36	15 046 100	6 907 46	8 139 54	3 754 25	4 486 30	6 806 45	– –	1 015 7
6720	Kaufmann/-frau im Einzelhandel	a Hw b 36	8 100	– x	8 x	2 x	4 x	2 x	– x	– x
6735	Automobilkaufmann/-frau	a IH b 36	1 852 100	1 089 59	763 41	541 29	650 35	661 36	– –	74 4
6735	Automobilkaufmann/-frau	a Hw b 36	439 100	261 59	178 41	108 25	159 36	172 39	– –	20 5
6740	Buchhändler/-in	a IH b 36	431 100	76 18	355 82	104 24	165 38	162 38	– –	5 1
6745	Musikalienhändler/-in	a IH b 36	6 100	4 x	2 x	– x	3 x	3 x	– x	– x
6745	Musikfachhändler/-in	a IH b 36	10 100	8 x	2 x	7 x	3 x	– x	– x	– x
6751	Drogist/-in	a IH b 36	594 100	72 12	522 88	184 31	223 38	187 31	– –	22 4
67	Groß- und Einzelhandelskaufleute, Ein- und Verkaufsfachleute zusammen	a b	28 227 100	13 946 49	14 281 51	7 222 26	9 165 32	11 840 42	– –	1 556 6
6830	Medienkaufmann/-frau Digital und Print	a IH b 36	470 100	144 31	326 69	152 32	137 29	181 39	– –	7 1
6851	Pharmazeutisch-kaufmännische(r) Angestellte(r)	a FB b 36	1 374 100	36 3	1 338 97	456 33	486 35	432 31	– –	255 19
6860	Tankwart/-in	a IH b 36	363 100	338 93	25 7	118 33	156 43	89 25	– –	50 14
68	Warenkaufleute, a.n.g., Vertreter/-innen zusammen	a b	2 207 100	518 23	1 689 77	726 33	779 35	702 32	– –	312 14
6910	Bankkaufmann/-frau	a IH b 36	7 914 100	3 402 43	4 512 57	2 511 32	2 748 35	2 655 34	– –	110 1
6913	Investmentfondskaufmann/-frau	a IH b 36	16 100	13 x	3 x	4 x	5 x	7 x	– x	– x
6950	Kaufmann/-frau für Versicherungen und Finanzen, FR Finanzberatung	a IH b 36	234 100	145 62	89 38	86 37	91 39	57 24	– –	11 5
6950	Kaufmann/-frau für Versicherungen und Finanzen, FR Versicherung	a IH b 36	3 721 100	1 815 49	1 906 51	1 363 37	1 217 33	1 141 31	– –	86 2
6950	Kaufmann/-frau für Versicherungen und Finanzen, FR steht zzt. noch nicht fest	a IH b 36	53 100	33 62	20 38	24 45	23 43	6 11	– –	1 2
6950	Versicherungskaufmann/-frau	a IH b 36	1 100	1 x	– x	– x	– x	1 x	– x	– x
6959	Kaufmann/-frau im Gesundheits- wesen	a IH b 36	915 100	265 29	650 71	341 37	301 33	273 30	– –	26 3
69	Bank-, Bausparkassen-, Versiche- rungsfachleute zusammen	a b	12 854 100	5 674 44	7 180 56	4 329 34	4 385 34	4 140 32	– –	234 2

Noch: 2.1 Auszubildende am 31.12.2009 nach Ausbildungsberufen, Berufsgruppen und -bereichen

Kenn- ziffer	Ausbildungsberuf – Berufsgruppe – Berufsbereich a = Anzahl b = in % insgesamt Bereich – Dauer (Monate)		Auszubildende am 31.12.2009							
			insgesamt	männlich	weiblich	davon im ... Ausbildungsjahr				darunter Ausländer/ -innen
						1.	2.	3.	4.	
7011	Kaufmann/-frau für Spedition und Logistikdienstleistung	a IH	3 315	1 958	1 357	890	1 195	1 230	–	148
		b 36	100	59	41	27	36	37	–	4
7013	Schiffahrtskaufmann/-frau, FR Linienfahrt	a IH	1	1	–	–	–	1	–	–
		b 36	100	x	x	x	x	x	x	x
7013	Schiffahrtskaufmann/-frau, FR Trampffahrt	a IH	16	11	5	5	7	4	–	–
		b 36	100	x	x	x	x	x	x	x
7013	Schiffahrtskaufmann/-frau, FR steht zzt. noch nicht fest	a IH	4	2	2	–	2	2	–	–
		b 36	100	x	x	x	x	x	x	x
7015	Kaufmann/-frau für Verkehrs-service	a IH	202	89	113	67	76	59	–	12
		b 36	100	44	56	33	38	29	–	6
7016	Luftverkehrskaufmann/-frau	a IH	1	1	–	1	–	–	–	–
		b 36	100	x	x	x	x	x	x	x
7019	Kaufmann/-frau für Kurier-, Express- und Postdienstleistungen	a IH	102	60	42	24	24	54	–	8
		b 36	100	59	41	24	24	53	–	8
7021	Kaufmann/-frau für Tourismus und Freizeit	a IH	110	17	93	40	34	36	–	2
		b 36	100	15	85	36	31	33	–	2
7021	Reiseverkehrskaufmann/-frau	a IH	1 256	209	1 047	345	462	449	–	50
		b 36	100	17	83	27	37	36	–	4
7024	Servicekaufmann/-frau im Luftverkehr	a IH	85	20	65	21	31	33	–	3
		b 36	100	24	76	25	36	39	–	4
7031	Kaufmann/-frau für Marketing-kommunikation	a IH	1 009	311	698	294	330	385	–	18
		b 36	100	31	69	29	33	38	–	2
7031	Veranstaltungskaufmann/-frau	a IH	1 170	440	730	364	385	421	–	28
		b 36	100	38	62	31	33	36	–	2
7032	Kaufmann/-frau für Dialog-marketing	a IH	646	265	381	198	218	230	–	35
		b 36	100	41	59	31	34	36	–	5
7032	Servicefachkraft für Dialog-marketing	a IH	206	73	133	83	123	–	–	21
		b 24	100	35	65	40	60	–	–	10
7034	Kaufmann/-frau für audiovisuelle Medien	a IH	188	62	126	52	67	69	–	6
		b 36	100	33	67	28	36	37	–	3
7034	Mediengestalter/-in für Digital- und Printmedien – Medienberatung	a IH	2	2	–	–	–	2	–	–
		b 36	100	x	x	x	x	x	x	x
7045	Immobilienkaufmann/-frau	a IH	1 725	690	1 035	513	601	611	–	34
		b 36	100	40	60	30	35	35	–	2
7051	Automatenfachmann/-frau	a IH	32	28	4	18	14	–	–	1
		b 36	100	88	13	56	44	–	–	3
70	Andere Dienstleistungskaufleute und zugehörige Berufe zusammen	a	10 070	4 239	5 831	2 915	3 569	3 586	–	366
		b	100	42	58	29	35	36	–	4
7120	Eisenbahner/-in im Betriebsdienst, FR Fahrweg	a IH	18	12	6	16	–	2	–	2
		b 36	100	x	x	x	x	x	x	x
7120	Eisenbahner/-in im Betriebsdienst, FR Lokführer und Transport	a IH	255	241	14	76	94	85	–	13
		b 36	100	95	5	30	37	33	–	5
7120	Eisenbahner/-in im Betriebsdienst, FR steht zzt. noch nicht fest	a IH	2	2	–	–	2	–	–	1
		b 36	100	x	x	x	x	x	x	x
7140	Berufskraftfahrer/-in	a IH	967	937	30	383	332	252	–	31
		b 36	100	97	3	40	34	26	–	3
7140	Berufskraftfahrer/-in	a Hw	4	4	–	1	1	2	–	–
		b 36	100	x	x	x	x	x	x	x
7140	Servicefahrer/-in	a IH	136	125	11	59	77	–	–	13
		b 24	100	92	8	43	57	–	–	10
7149	Fachkraft im Fahrbetrieb	a IH	156	118	38	70	61	25	–	10
		b 36	100	76	24	45	39	16	–	6
7160	Straßenwärter/-in	a ÖD	370	355	15	132	120	118	–	9
		b 36	100	96	4	36	32	32	–	2
71	Berufe des Landverkehrs zusammen	a	1 908	1 794	114	737	687	484	–	79
		b	100	94	6	39	36	25	–	4
7240	Binnenschiffer/-in	a IH	122	113	9	36	54	32	–	2
		b 36	100	93	7	30	44	26	–	2
72	Berufe des Wasser- und Luftverkehrs zusammen	a	122	113	9	36	54	32	–	2
		b	100	93	7	30	44	26	–	2
7320	Fachkraft für Kurier-, Express- und Postdienstleistungen	a IH	341	237	104	167	174	–	–	14
		b 24	100	70	30	49	51	–	–	4

Noch: 2.1 Auszubildende am 31.12.2009 nach Ausbildungsberufen, Berufsgruppen und -bereichen

Kenn- ziffer	Ausbildungsberuf – Berufsgruppe – Berufsbereich a = Anzahl b = in % insgesamt Bereich – Dauer (Monate)		Auszubildende am 31.12.2009							darunter Ausländer/ -innen
			insgesamt	männlich	weiblich	davon im ... Ausbildungsjahr				
						1.	2.	3.	4.	
73	Berufe des Nachrichtenverkehrs zusammen	a	341	237	104	167	174	–	–	14
		b	100	70	30	49	51	–	–	4
7410	Fachkraft für Lagerlogistik	a IH	4 782	4 305	477	1 345	1 556	1 881	–	253
		b 36	100	90	10	28	33	39	–	5
7410	Fachkraft für Lagerlogistik	a Hw	14	14	–	4	4	6	–	–
		b 36	100	x	x	x	x	x	x	x
74	Lagerverwalter/-innen, Lager-, Transportarbeiter/-innen zusammen	a	4 796	4 319	477	1 349	1 560	1 887	–	253
		b	100	90	10	28	33	39	–	5
7541	Steuerfachangestellte(r)	a FB	4 003	1 157	2 846	1 375	1 365	1 263	–	205
		b 36	100	29	71	34	34	32	–	5
7558	Fachangestellte(r) für Markt- und Sozialforschung	a IH	66	27	39	24	28	14	–	–
		b 36	100	41	59	36	42	21	–	–
75	Berufe in der Unternehmenslei- tung, -beratung und -prüfung zusammen	a	4 069	1 184	2 885	1 399	1 393	1 277	–	205
		b	100	29	71	34	34	31	–	5
7742	Fachinformatiker/-in, FR Anwendungsentwicklung	a IH	2 606	2 402	204	823	953	830	–	57
		b 36	100	92	8	32	37	32	–	2
7742	Fachinformatiker/-in, FR Systemintegration	a IH	3 715	3 556	159	1 147	1 301	1 267	–	74
		b 36	100	96	4	31	35	34	–	2
7742	Fachinformatiker/-in, FR Systemintegration	a Hw	2	2	–	1	1	–	–	–
		b 36	100	x	x	x	x	x	x	x
7742	Fachinformatiker/-in, FR steht zzt. noch nicht fest	a IH	3	3	–	–	2	1	–	–
		b 36	100	x	x	x	x	x	x	x
7743	Mathematisch-technische(r) Assistent/-in	a IH	7	5	2	–	–	7	–	3
		b 30	100	x	x	x	x	x	x	x
7750	Mathematisch-technische(r) Softwareentwickler/-in	a IH	372	293	79	137	127	108	–	12
		b 36	100	79	21	37	34	29	–	3
7791	Informatikkaufmann/-frau	a IH	1 030	886	144	289	381	360	–	16
		b 36	100	86	14	28	37	35	–	2
7791	Informatikkaufmann/-frau	a Hw	4	2	2	1	2	1	–	–
		b 36	100	x	x	x	x	x	x	x
7791	Informations- u. Telekommunikati- onssystem-Kaufmann/-frau	a IH	1 247	1 036	211	391	405	451	–	46
		b 36	100	83	17	31	32	36	–	4
77	Rechnungskaufleute, Informatiker/-innen zusammen	a	8 986	8 185	801	2 789	3 172	3 025	–	208
		b	100	91	9	31	35	34	–	2
7803	Bürokaufmann/-frau	a IH	11 045	3 520	7 525	3 146	3 635	4 264	–	547
		b 36	100	32	68	28	33	39	–	5
7803	Bürokaufmann/-frau	a Hw	2 117	613	1 504	646	667	804	–	87
		b 36	100	29	71	31	32	38	–	4
7803	Kaufmann/-frau für Büro- kommunikation	a IH	7 631	1 984	5 647	2 241	2 651	2 739	–	393
		b 36	100	26	74	29	35	36	–	5
7803	Kaufmann/-frau für Büro- kommunikation	a Hw	25	3	22	8	11	6	–	1
		b 36	100	12	88	32	44	24	–	4
7804	Sport- und Fitnesskaufmann/-frau	a IH	922	450	472	326	302	294	–	32
		b 36	100	49	51	35	33	32	–	3
7808	Bürofachkraft	a IH	16	8	8	7	4	5	–	3
		b 36	100	x	x	x	x	x	x	x
7808	Bürokraft	a IH	194	118	76	63	55	76	–	6
		b 36	100	61	39	32	28	39	–	3
7808	Büropraktiker/-in	a IH	11	5	6	4	7	–	–	1
		b 24	100	x	x	x	x	x	x	x
7851	Industriekaufmann/-frau	a IH	14 596	6 244	8 352	4 103	5 125	5 368	–	288
		b 36	100	43	57	28	35	37	–	2
7851	Industriekaufmann/-frau	a Hw	39	16	23	9	17	13	–	–
		b 36	100	41	59	23	44	33	–	–
7861	Rechtsanwalts- und Notar- fachangestellte(r)	a FB	1 681	51	1 630	568	543	570	–	65
		b 36	100	3	97	34	32	34	–	4
7862	Rechtsanwaltsfachangestellte(r)	a FB	2 576	119	2 457	913	876	787	–	183
		b 36	100	5	95	35	34	31	–	7
7863	Notarfachangestellte(r)	a FB	195	39	156	63	62	70	–	9
		b 36	100	20	80	32	32	36	–	5

Noch: 2.1 Auszubildende am 31.12.2009 nach Ausbildungsberufen, Berufsgruppen und -bereichen

Kenn- ziffer	Ausbildungsberuf – Berufsgruppe – Berufsbereich a = Anzahl b = in % insgesamt Bereich – Dauer (Monate)		Auszubildende am 31.12.2009							
			insgesamt	männlich	weiblich	davon im ... Ausbildungsjahr				darunter Ausländer/ -innen
						1.	2.	3.	4.	
7864	Patentanwaltsfachangestellte(r)	a FB	60	5	55	17	19	24	–	1
		b 36	100	8	92	28	32	40	–	2
7870	Fachangestellte(r) für Bürokommunikation	a ÖD	476	123	353	170	144	162	–	23
		b 36	100	26	74	36	30	34	–	5
7870	Verwaltungsfachangestellte(r), FR Bundesverwaltung	a ÖD	500	157	343	161	159	180	–	17
		b 36	100	31	69	32	32	36	–	3
7870	Verwaltungsfachangestellte(r), FR Handwerksorganisation und Industrie- und Handelskammern	a ÖD	19	4	15	8	5	6	–	1
		b 36	100	x	x	x	x	x	x	x
7870	Verwaltungsfachangestellte(r), FR Kirchenverwaltung in den Gliederkirchen der Evangelischen Kirche in Deutschland	a ÖD	35	12	23	14	9	12	–	–
		b 36	100	34	66	40	26	34	–	–
7870	Verwaltungsfachangestellte(r), FR Kommunalverwaltung	a ÖD	1 498	500	998	632	438	428	–	35
		b 36	100	33	67	42	29	29	–	2
7870	Verwaltungsfachangestellte(r), FR Landesverwaltung	a ÖD	35	13	22	14	7	14	–	2
		b 36	100	37	63	40	20	40	–	6
7871	Justizfachangestellte(r)	a ÖD	756	104	652	256	255	245	–	6
		b 36	100	14	86	34	34	32	–	1
7873	Fachangestellte(r) für Arbeitsförderung	a ÖD	515	146	369	221	119	175	–	13
		b 36	100	28	72	43	23	34	–	3
7873	Sozialversicherungsfach- angestellte(r), FR allgemeine Krankenversicherung	a ÖD	1 356	400	956	435	458	463	–	26
		b 36	100	29	71	32	34	34	–	2
7873	Sozialversicherungsfachangestell- te(r), FR gesetzliche Renten- versicherung	a ÖD	148	39	109	53	46	49	–	3
		b 36	100	26	74	36	31	33	–	2
7873	Sozialversicherungsfach- angestellte(r), FR gesetzliche Unfallversicherung	a ÖD	4	1	3	1	–	3	–	–
		b 36	100	x	x	x	x	x	x	x
7873	Sozialversicherungsfach- angestellte(r), FR landwirtschaftli- che Sozialversicherung	a ÖD	13	5	8	6	2	5	–	–
		b 36	100	x	x	x	x	x	x	x
7883	Personaldienstleistungs- kaufmann/-frau	a IH	421	138	283	145	259	17	–	15
		b 36	100	33	67	34	62	4	–	4
78	Büroberufe, kaufmännische Ange- stellte, a.n.g. zusammen	a	46 884	14 817	32 067	14 230	15 875	16 779	–	1 757
		b	100	32	68	30	34	36	–	4
7910	Fachkraft für Schutz und Sicherheit	a IH	419	328	91	152	145	122	–	17
		b 36	100	78	22	36	35	29	–	4
7910	Servicekraft für Schutz und Sicherheit	a IH	42	39	3	34	8	–	–	5
		b 24	100	93	7	81	19	–	–	12
7951	Fachangestellte(r) für Bäderbetriebe	a ÖD	388	200	188	128	136	124	–	6
		b 36	100	52	48	33	35	32	–	2
7962	Hauswartzehilfe/-gehilfin	a IH	23	21	2	6	6	11	–	–
		b 36	100	x	x	x	x	x	x	x
7962	Hauswartzehilfe/-gehilfin	a Hw	7	7	–	3	–	4	–	–
		b 36	100	x	x	x	x	x	x	x
79	Dienst-, Wachberufe zusammen	a	879	595	284	323	295	261	–	28
		b	100	68	32	37	34	30	–	3
8024	Werkfeuerwehrmann/-frau	a IH	36	35	1	20	8	8	–	–
		b 36	100	97	3	56	22	22	–	–
8041	Schornsteinfeger/-in	a Hw	350	305	45	171	88	91	–	1
		b 36	100	87	13	49	25	26	–	x
8051	Schädlingsbekämpfer/-in	a IH	16	14	2	8	4	4	–	–
		b 36	100	x	x	x	x	x	x	x
8055	Bestattungsfachkraft	a IH	10	6	4	3	2	5	–	–
		b 36	100	x	x	x	x	x	x	x
8055	Bestattungsfachkraft	a Hw	123	63	60	40	46	37	–	1
		b 36	100	51	49	33	37	30	–	1
8055	Bestattungsfachkraft	a ÖD	1	–	1	–	–	1	–	–
		b 36	100	x	x	x	x	x	x	x

Noch: 2.1 Auszubildende am 31.12.2009 nach Ausbildungsberufen, Berufsgruppen und -bereichen

Kenn- ziffer	Ausbildungsberuf – Berufsgruppe – Berufsbereich a = Anzahl b = in % insgesamt Bereich – Dauer (Monate)		Auszubildende am 31.12.2009							darunter Ausländer/ -innen
			insgesamt	männlich	weiblich	davon im ... Ausbildungsjahr				
						1.	2.	3.	4.	
80	Sicherheitsberufe, a.n.g. zusammen	a b	536 100	423 79	113 21	242 45	148 28	146 27	– –	2 x
8234	Fachangestellte(r) für Medien- und Informationsdienste, FR Archiv	a IH b 36	2 100	– x	2 x	1 x	– x	1 x	– x	– x
8234	Fachangestellte(r) für Medien- und Informationsdienste, FR Archiv	a ÖD b 36	18 100	7 x	11 x	16 x	2 x	– x	– x	– x
8234	Fachangestellte(r) für Medien- und Informationsdienste, FR Bibliothek	a IH b 36	6 100	4 x	2 x	2 x	3 x	1 x	– x	– x
8234	Fachangestellte(r) für Medien- und Informationsdienste, FR Bibliothek	a ÖD b 36	111 100	10 9	101 91	96 86	6 5	9 8	– –	– –
8234	Fachangestellte(r) für Medien- und Informationsdienste, FR Bildagentur	a IH b 36	4 100	– x	4 x	– x	– x	4 x	– x	– x
8234	Fachangestellte(r) für Medien- und Informationsdienste, FR Information und Dokumentation	a IH b 36	16 100	6 x	10 x	5 x	5 x	6 x	– x	1 x
8234	Fachangestellte(r) für Medien- und Informationsdienste, FR Information und Dokumentation	a ÖD b 36	21 100	5 x	16 x	14 x	3 x	4 x	– x	– x
8234	Fachangestellte(r) für Medien- und Informationsdienste, FR Medizinische Dokumentation	a ÖD b 36	2 100	2 x	– x	2 x	– x	– x	– x	– x
8234	Fachangestellte(r) für Medien- und Informationsdienste, FR steht zzt. noch nicht fest	a IH b 36	2 100	– x	2 x	1 x	– x	1 x	– x	– x
8234	Fachangestellte(r) für Medien- und Informationsdienste, FR steht zzt. noch nicht fest	a ÖD b 36	4 100	– x	4 x	– x	– x	4 x	– x	– x
82	Publizistische, Übersetzungs-, Bibliotheks- und verwandte Berufe zusammen	a b	186 100	34 18	152 82	137 74	19 10	30 16	– –	1 1
8341	Technische(r) Produktdesigner/-in	a IH b 36	247 100	153 62	94 38	67 27	111 45	69 28	– –	2 1
8345	Produktgestalter/-in -Textil	a IH b 36	16 100	3 x	13 x	3 x	8 x	5 x	– x	1 x
8351	Bühnenmaler/-in und -plastiker/-in, FR Malerei	a IH b 36	18 100	1 x	17 x	7 x	5 x	6 x	– x	– x
8351	Bühnenmaler/-in und -plastiker/-in, FR Plastik	a IH b 36	12 100	3 x	9 x	4 x	4 x	4 x	– x	– x
8354	Fachkraft für Veranstaltungstechnik	a IH b 36	710 100	654 92	56 8	228 32	245 35	237 33	– –	5 1
8354	Mediengestalter/-in Bild und Ton	a IH b 36	485 100	373 77	112 23	144 30	164 34	177 36	– –	7 1
8354	Mediengestalter/-in Bild und Ton	a Hw b 36	3 100	2 x	1 x	1 x	2 x	– x	– x	– x
8358	Maskenbildner/-in	a IH b 36	37 100	3 8	34 92	15 41	8 22	14 38	– –	– –
8361	Gestalter/-in für visuelles Marketing	a IH b 36	368 100	52 14	316 86	114 31	120 33	134 36	– –	5 1
8361	Gestalter/-in für visuelles Marketing	a Hw b 36	4 100	– x	4 x	2 x	1 x	1 x	– x	– x
8370	Fotograf/-in	a Hw b 36	447 100	106 24	341 76	126 28	164 37	157 35	– –	14 3
8390	Schilder- und Lichtreklame hersteller/-in	a Hw b 36	329 100	207 63	122 37	83 25	111 34	135 41	– –	6 2
83	Künstlerische und zugeordnete Berufe zusammen	a b	2 676 100	1 557 58	1 119 42	794 30	943 35	939 35	– –	40 1
8561	Arzthelfer/-in	a FB b 36	9 100	– x	9 x	3 x	6 x	– x	– x	2 x

Noch: 2.1 Auszubildende am 31.12.2009 nach Ausbildungsberufen, Berufsgruppen und -bereichen

Kenn- ziffer	Ausbildungsberuf – Berufsgruppe – Berufsbereich a = Anzahl b = in % insgesamt Bereich – Dauer (Monate)			Auszubildende am 31.12.2009							
				insgesamt	männlich	weiblich	davon im ... Ausbildungsjahr				darunter Ausländer/ -innen
							1.	2.	3.	4.	
8561	Medizinische(r) Fachangestellte(r)	a	FB	9 867	77	9 790	3 288	3 449	3 130	–	944
		b	36	100	1	99	33	35	32	–	10
8563	Tierärzthelfer/-in	a	FB	2	–	2	–	–	2	–	–
		b	36	100	x	x	x	x	x	x	x
8563	Tiermedizinische(r) Fachangestellte(r)	a	FB	1 155	42	1 113	423	366	366	–	3
		b	36	100	4	96	37	32	32	–	x
8564	Zahnmedizinische(r) Fachangestellte(r)	a	FB	7 371	28	7 343	2 526	2 443	2 402	–	878
		b	36	100	0	100	34	33	33	–	12
85	Übrige Gesundheitsdienstberufe zusammen	a		18 404	147	18 257	6 240	6 264	5 900	–	1 827
		b		100	1	99	34	34	32	–	10
8760	Sportfachmann/-frau	a	IH	39	25	14	13	18	8	–	1
		b	36	100	64	36	33	46	21	–	3
87	Lehrer/-innen zusammen	a		39	25	14	13	18	8	–	1
		b		100	64	36	33	46	21	–	3
9010	Friseur/-in	a	Hw	9 276	1 032	8 244	2 806	2 993	3 477	–	1 632
		b	36	100	11	89	30	32	37	–	18
9020	Kosmetiker/-in	a	IH	55	2	53	22	17	16	–	–
		b	36	100	4	96	40	31	29	–	–
9020	Kosmetiker/-in	a	Hw	136	2	134	45	37	54	–	13
		b	36	100	1	99	33	27	40	–	10
90	Berufe in der Körperpflege zusammen	a		9 467	1 036	8 431	2 873	3 047	3 547	–	1 645
		b		100	11	89	30	32	37	–	17
9120	Restaurantfachmann/-frau	a	IH	1 999	611	1 388	675	639	685	–	195
		b	36	100	31	69	34	32	34	–	10
9140	Fachmann/-frau für Systemgastronomie	a	IH	1 837	856	981	589	659	589	–	200
		b	36	100	47	53	32	36	32	–	11
9140	Hotelkaufmann/-frau	a	IH	149	48	101	37	50	62	–	2
		b	36	100	32	68	25	34	42	–	1
9141	Hotelfachmann/-frau	a	IH	4 623	1 024	3 599	1 481	1 617	1 525	–	242
		b	36	100	22	78	32	35	33	–	5
9151	Fachkraft im Gastgewerbe	a	IH	873	309	564	425	448	–	–	105
		b	24	100	35	65	49	51	–	–	12
9152	Helfer/-in im Gastgewerbe	a	IH	100	20	80	50	50	–	–	14
		b	24	100	20	80	50	50	–	–	14
91	Hotel- und Gaststättenberufe zusammen	a		9 581	2 868	6 713	3 257	3 463	2 861	–	758
		b		100	30	70	34	36	30	–	8
9212	Hauswirtschafter/-in	a	Lw	23	–	23	1	10	12	–	1
		b	36	100	x	x	x	x	x	x	x
9212	Hauswirtschafter/-in	a	S	1 195	87	1 108	402	379	414	–	48
		b	36	100	7	93	34	32	35	–	4
9232	Hauswirtschaftshelfer/-in	a	S	896	65	831	337	313	246	–	49
		b	36	100	7	93	38	35	27	–	5
92	Haus- und ernährungswirtschaftliche Berufe zusammen	a		2 114	152	1 962	740	702	672	–	98
		b		100	7	93	35	33	32	–	5
9310	Textilreiniger/-in	a	IH	12	6	6	5	4	3	–	–
		b	36	100	x	x	x	x	x	x	x
9310	Textilreiniger/-in	a	Hw	97	49	48	41	23	33	–	6
		b	36	100	51	49	42	24	34	–	6
9310	Textilreinigerwerker/-in	a	Hw	21	3	18	5	7	9	–	–
		b	36	100	x	x	x	x	x	x	x
9340	Gebäudereiniger/-in	a	Hw	963	837	126	326	328	309	–	92
		b	36	100	87	13	34	34	32	–	10
9340	Gebäudereinigerwerker/-in	a	Hw	1	1	–	–	–	1	–	–
		b	36	100	x	x	x	x	x	x	x
9350	Recycling-Werker/-in	a	IH	60	59	1	24	36	–	–	5
		b	24	100	98	2	40	60	–	–	8
9352	Fachkraft für Kreislauf- und Abfallwirtschaft	a	IH	77	74	3	29	25	23	–	4
		b	36	100	96	4	38	32	30	–	5
9352	Fachkraft für Kreislauf- und Abfallwirtschaft	a	ÖD	37	30	7	16	13	8	–	1
		b	36	100	81	19	43	35	22	–	3
9354	Fachkraft für Abwassertechnik	a	IH	12	11	1	5	2	5	–	–
		b	36	100	x	x	x	x	x	x	x

Noch: **2.1 Auszubildende am 31.12.2009 nach Ausbildungsberufen, Berufsgruppen und -bereichen**

Kenn- ziffer	Ausbildungsberuf – Berufsgruppe – Berufsbereich a = Anzahl b = in % insgesamt Bereich – Dauer (Monate)		Auszubildende am 31.12.2009							darunter Ausländer/ -innen
			insgesamt	männlich	weiblich	davon im ... Ausbildungsjahr				
						1.	2.	3.	4.	
9354	Fachkraft für Abwassertechnik	a ÖD	123	99	24	44	41	38	–	1
		b 36	100	80	20	36	33	31	–	1
9354	Fachkraft für Rohr-, Kanal- und Industrieservice	a IH	77	76	1	32	27	18	–	6
		b 36	100	99	1	42	35	23	–	8
9354	Fachkraft für Rohr-, Kanal- und Industrieservice	a Hw	57	57	–	27	15	15	–	2
		b 36	100	100	–	47	26	26	–	4
9354	Fachkraft für Rohr-, Kanal- und Industrieservice	a ÖD	27	25	2	6	12	9	–	1
		b 36	100	93	7	22	44	33	–	4
9360	Fachkraft für Fahrzeugpflege	a IH	17	16	1	4	13	–	–	4
		b 24	100	x	x	x	x	x	x	x
9360	Fahrzeugpfleger/-in	a IH	39	37	2	20	19	–	–	8
		b 24	100	95	5	51	49	–	–	21
9360	Fahrzeugpfleger/-in	a Hw	8	8	–	5	3	–	–	–
		b 36	100	x	x	x	x	x	x	x
93	Reinigungs- und Entsorgungsberufe zusammen	a	1 628	1 388	240	589	568	471	–	130
		b	100	85	15	36	35	29	–	8
V	Dienstleistungsberufe zusammen	a	183 052	67 764	115 288	58 955	63 748	60 349	–	11 021
		b	100	37	63	32	35	33	–	6
	Insgesamt	a	338 482	205 893	132 589	102 901	112 548	106 198	16 835	18 195
		b	100	61	39	30	33	31	5	5

2.2 Auszubildende am 31.12.2009 nach Ausbildungsjahr, zuständiger Stelle und Ausbildungsbereich

Zuständige Stelle/Art der Verwaltung/Ausbildungsbereich	Auszubildende am 31.12.2009							darunter Ausländer/ -innen
	insgesamt	männlich	weiblich	davon im ... Ausbildungsjahr				
				1.	2.	3.	4.	
Industrie, Handel u. a.								
Industrie- und Handelskammer								
Aachen	11 933	7 547	4 386	3 629	4 178	3 613	513	643
Arnsberg	6 468	4 091	2 377	1 958	2 204	1 999	307	142
Bielefeld	21 195	13 346	7 849	6 353	7 329	6 694	819	475
Bochum	6 551	4 104	2 447	2 002	2 240	2 043	266	294
Bonn	8 046	4 812	3 234	2 564	2 727	2 543	212	528
Detmold	3 670	2 356	1 314	1 115	1 251	1 144	160	112
Dortmund	12 692	7 835	4 857	3 929	4 441	3 811	511	729
Düsseldorf	14 181	8 018	6 163	4 235	5 126	4 502	318	785
Duisburg	13 271	8 122	5 149	4 172	4 591	4 018	490	878
Essen	10 848	6 435	4 413	3 290	3 846	3 393	319	178
Hagen	9 517	6 194	3 323	2 774	3 359	2 880	504	573
Krefeld	12 475	7 779	4 696	3 753	4 344	3 847	531	681
Köln	24 770	14 696	10 074	7 535	8 596	7 893	746	1 546
Münster	27 438	16 840	10 598	8 511	9 230	8 520	1 177	791
Siegen	6 903	4 664	2 239	2 055	2 379	1 999	470	251
Wuppertal	6 482	3 958	2 524	1 984	2 260	1 954	284	339
Zusammen	196 440	120 797	75 643	59 859	68 101	60 853	7 627	8 945
Handwerk								
Handwerkskammer								
Aachen	7 462	5 799	1 663	2 142	2 298	2 318	704	334
Arnsberg	6 108	4 653	1 455	1 654	1 870	2 000	584	273
Bielefeld	12 900	10 010	2 890	3 563	3 886	4 266	1 185	636
Dortmund	12 907	9 725	3 182	3 738	3 888	4 086	1 195	972
Düsseldorf	25 035	19 217	5 818	7 385	7 543	7 643	2 464	2 141
Köln	14 871	11 282	3 589	4 335	4 629	4 553	1 354	1 179
Münster	17 543	13 591	3 952	4 922	5 298	5 601	1 722	833
Zusammen	96 826	74 277	22 549	27 739	29 412	30 467	9 208	6 368
Landwirtschaft								
Landwirtschaftskammer Nordrhein-Westfalen	7 723	6 368	1 355	2 319	2 532	2 872	–	87
Zusammen	7 723	6 368	1 355	2 319	2 532	2 872	–	87
öffentlicher Dienst								
Art der Verwaltung								
Kommunaler Verwaltungsdienst	1 534	503	1 031	643	452	439	–	37
Landesverwaltungsdienst	3 170	1 538	1 632	1 108	1 033	1 029	–	50
Bundesverwaltungsdienst	2 311	675	1 636	822	685	804	–	65
Handwerkskammer	14	4	10	6	3	5	–	–
Industrie- und Handelskammer	11	1	10	5	4	2	–	1
Kirchlicher Verwaltungsdienst	69	24	45	29	19	21	–	–
Zusammen	7 109	2 745	4 364	2 613	2 196	2 300	–	153
freie Berufe								
Ärztammer Nordrhein	5 169	48	5 121	1 717	1 851	1 601	–	543
Ärztammer Westfalen-Lippe	4 707	29	4 678	1 574	1 604	1 529	–	403
Apothekerkammer Nordrhein	857	23	834	288	292	277	–	200
Apothekerkammer Westfalen-Lippe	517	13	504	168	194	155	–	55
Rheinische Notarkammer	195	39	156	63	62	70	–	9
Patentanwaltskammer, München	60	5	55	17	19	24	–	1
Rechtsanwaltskammer Düsseldorf	888	37	851	309	309	270	–	58
Rechtsanwaltskammer Hamm	2 470	84	2 386	867	805	798	–	116
Rechtsanwaltskammer Köln	899	49	850	305	305	289	–	74
Steuerberaterkammer Düsseldorf	1 088	315	773	374	395	319	–	59
Steuerberaterkammer Köln	1 021	315	706	360	335	326	–	68
Steuerberaterkammer Westfalen-Lippe	1 894	527	1 367	641	635	618	–	78
Tierärztekammer Nordrhein	629	27	602	249	175	205	–	–
Tierärztekammer Westfalen-Lippe	528	15	513	174	191	163	–	3
Zahnärztekammer Nordrhein	3 992	20	3 972	1 413	1 294	1 285	–	520
Zahnärztekammer Westfalen-Lippe	3 379	8	3 371	1 113	1 149	1 117	–	358
Zusammen	28 293	1 554	26 739	9 632	9 615	9 046	–	2 545
sonstige								
Landwirtschaftskammer Nordrhein-Westfalen	2 091	152	1 939	739	692	660	–	97
Zusammen	2 091	152	1 939	739	692	660	–	97
Ausbildungsbereiche insgesamt								
Insgesamt	338 482	205 893	132 589	102 901	112 548	106 198	16 835	18 195

2.3 Die 25 Ausbildungsberufe mit der größten Anzahl Auszubildender am 31.12.2009

Rang		Kenn- ziffer	Ausbildungsberuf	Ausbildungs- bereich	Auszubildende	
2009	dagegen 2008				2009	dagegen 2008
Insgesamt						
1	1	6720	Kaufmann/-frau im Einzelhandel	IH/Hw	15 054	15 406
2	2	7851	Industriekaufmann/-frau	IH/Hw	14 635	15 190
3	3	7803	Bürokaufmann/-frau	IH/Hw	13 162	13 782
4	4	2810	Kraftfahrzeugmechatroniker/-in	IH/Hw	12 680	13 456
5	5	2700	Industriemechaniker/-in	IH/Hw	10 970	11 152
6	6	6600	Verkäufer/-in	IH/Hw	10 918	10 602
7	9	8561	Medizinische(r) Fachangestellte(r)	FB	9 876	9 092
8	7	6711	Kaufmann/-frau im Groß- und Außenhandel	IH/Hw	9 841	10 519
9	8	9010	Friseur/-in	Hw	9 276	9 439
10	10	2649	Anlagenmechaniker/-in für Sanitär-, Heizungs- u. Klimatechnik	IH/Hw	8 044	7 988
11	11	6910	Bankkaufmann/-frau	IH	7 914	7 762
12	13	3110	Elektroniker/-in	Hw	7 813	7 662
13	12	7803	Kaufmann/-frau für Bürokommunikation	IH/Hw	7 656	7 705
14	14	8564	Zahnmedizinische(r) Fachangestellte(r)	FB	7 371	7 336
15	16	7742	Fachinformatiker/-in	IH/Hw	6 326	6 152
16	15	5101	Maler/-in und Lackierer/-in	Hw	6 176	6 288
17	17	4110	Koch/Köchin	IH	5 948	6 077
18	19	2540	Metallbauer/-in	Hw	5 867	5 805
19	18	3112	Elektroniker/-in für Betriebstechnik	IH/Hw	5 760	5 844
20	20	2200	Zerspanungsmechaniker/-in	IH/Hw	5 701	5 544
21	22	6610	Fachverkäufer/-in im Lebensmittelhandwerk	IH/Hw	5 459	5 283
22	21	5010	Tischler/-in	Hw	5 412	5 475
23	24	7410	Fachkraft für Lagerlogistik	IH/Hw	4 796	4 671
24	23	9141	Hotelfachmann/-frau	IH	4 623	4 848
25	–	0510	Gärtner/-in	Lw	4 324	4 356
männlich						
1	1	2810	Kraftfahrzeugmechatroniker	IH/Hw	12 327	13 104
2	2	2700	Industriemechaniker	IH/Hw	10 677	10 856
3	3	2649	Anlagenmechaniker für Sanitär-, Heizungs- und Klimatechnik	IH/Hw	7 968	7 909
4	4	3110	Elektroniker	Hw	7 716	7 561
5	5	6720	Kaufmann im Einzelhandel	IH/Hw	6 907	7 161
6	6	7851	Industriekaufmann	IH/Hw	6 260	6 529
7	8	7742	Fachinformatiker	IH/Hw	5 963	5 816
8	9	2540	Metallbauer	Hw	5 806	5 748
9	12	2200	Zerspanungsmechaniker	IH/Hw	5 567	5 428
10	10	3112	Elektroniker für Betriebstechnik	IH/Hw	5 560	5 658
11	7	6711	Kaufmann im Groß- und Außenhandel	IH/Hw	5 529	5 940
12	11	5101	Maler und Lackierer	Hw	5 359	5 507
13	13	5010	Tischler	Hw	4 917	4 991
14	14	4110	Koch	IH	4 558	4 687
15	17	7410	Fachkraft für Lagerlogistik	IH/Hw	4 319	4 206
16	15	7803	Bürokaufmann	IH/Hw	4 133	4 463
17	16	3161	Mechatroniker	IH/Hw	4 119	4 234
18	18	6600	Verkäufer	IH/Hw	3 967	3 976
19	19	0510	Gärtner	Lw	3 723	3 743
20	20	6910	Bankkaufmann	IH	3 402	3 395
21	21	4880	Dachdecker	Hw	3 245	3 384
22	22	5221	Fachlagerist	IH/Hw	2 575	2 660
23	23	2900	Werkzeugmechaniker	IH	2 474	2 531
24	–	6950	Kaufmann für Versicherungen und Finanzen	IH	1 994	1 834
25	25	7803	Kaufmann für Bürokommunikation	IH/Hw	1 987	2 023

Noch: 2.3 Die 25 Ausbildungsberufe mit der größten Anzahl Auszubildender insgesamt am 31.12.2009

Rang		Kenn- ziffer	Ausbildungsberuf	Ausbildungs- bereich	Auszubildende	
2009	dagegen 2008				2009	dagegen 2008
weiblich						
1	2	8561	Medizinische Fachangestellte	FB	9 799	9 031
2	1	7803	Bürokauffrau	IH/Hw	9 029	9 319
3	3	7851	Industriekauffrau	IH/Hw	8 375	8 661
4	4	9010	Friseurin	Hw	8 244	8 369
5	5	6720	Kauffrau im Einzelhandel	IH/Hw	8 147	8 245
6	6	8564	Zahnmedizinische Fachangestellte	FB	7 343	7 312
7	7	6600	Verkäuferin	IH/Hw	6 951	6 626
8	8	7803	Kauffrau für Bürokommunikation	IH/Hw	5 669	5 682
9	9	6610	Fachverkäuferin im Lebensmittelhandwerk	IH/Hw	5 198	5 022
10	11	6910	Bankkauffrau	IH	4 512	4 367
11	10	6711	Kauffrau im Groß- und Außenhandel	IH/Hw	4 312	4 579
12	12	9141	Hotelfachfrau	IH	3 599	3 769
13	14	7541	Steuerfachangestellte	FB	2 846	2 677
14	13	7862	Rechtsanwaltsfachangestellte	FB	2 457	2 792
15	16	6950	Kauffrau für Versicherungen und Finanzen	IH	2 015	1 776
16	15	7861	Rechtsanwalts- und Notarfachangestellte	FB	1 630	1 790
17	22	7870	Verwaltungsfachangestellte	ÖD	1 401	1 343
18	19	4110	Köchin	IH	1 390	1 390
19	17	9120	Restaurantfachfrau	IH	1 388	1 434
20	18	7011	Kauffrau für Spedition und Logistikdienstleistung	IH	1 357	1 431
21	20	1720	Mediengestalterin Digital und Print	IH/Hw	1 354	1 383
22	21	6851	Pharmazeutisch-kaufmännische Angestellte	FB	1 338	1 376
23	25	0530	Floristin	IH	1 191	1 171
24	23	9212	Hauswirtschafterin	Lw/S	1 131	1 235
25	24	8563	Tiermedizinische Fachangestellte	FB	1 115	1 194

2.4 Die 25 Ausbildungsberufe mit der größten Anzahl ausländischer Auszubildender am 31.12.2009

Rang		Kenn- ziffer	Ausbildungsberuf	Ausbildungs- bereich	ausländische Auszubildende	
2009	dagegen 2008				2009	dagegen 2008
Insgesamt						
1	1	9010	Friseur/-in	Hw	1 632	1 480
2	3	6600	Verkäufer/-in	IH/Hw	1 042	958
3	2	6720	Kaufmann/-frau im Einzelhandel	IH/Hw	1 015	1 109
4	4	8561	Medizinische(r) Fachangestellte(r)	FB	946	852
5	5	8564	Zahnmedizinische(r) Fachangestellte(r)	FB	878	807
6	6	2810	Kraftfahrzeugmechatroniker/-in	IH/Hw	710	689
7	7	7803	Bürokaufmann/-frau	IH/Hw	634	664
8	8	2649	Anlagenmechaniker/-in für Sanitär-, Heizungs- u. Klimatechnik	IH/Hw	545	506
9	12	3110	Elektroniker/-in	Hw	428	386
10	9	6711	Kaufmann/-frau im Groß- und Außenhandel	IH/Hw	420	451
11	10	2700	Industriemechaniker/-in	IH/Hw	398	401
12	13	7803	Kaufmann/-frau für Bürokommunikation	IH/Hw	394	382
13	11	5101	Maler/-in und Lackierer/-in	Hw	384	387
14	14	6610	Fachverkäufer/-in im Lebensmittelhandwerk	IH/Hw	377	320
15	17	2540	Metallbauer/-in	Hw	310	289
16	15	2200	Zerspanungsmechaniker/-in	IH/Hw	294	293
17	16	7851	Industriekaufmann/-frau	IH/Hw	288	292
18	18	4110	Koch/Köchin	IH	273	260
19	22	6851	Pharmazeutisch-kaufmännische(r) Angestellte(r)	FB	255	232
20	19	7410	Fachkraft für Lagerlogistik	IH/Hw	253	247
21	21	9141	Hotelfachmann/-frau	IH	242	236
22	20	5221	Fachlagerist/-in	IH/Hw	231	237
23	25	7541	Steuerfachangestellte(r)	FB	205	190
24	24	9140	Fachmann/-frau für Systemgastronomie	IH	200	190
25	-	9120	Restaurantfachmann/-frau	IH	195	169

**Noch: 2.4 Die 25 Ausbildungsberufe mit der größten Anzahl ausländischer Auszubildender
am 31.12.2009**

Rang		Kenn- ziffer	Ausbildungsberuf	Ausbildungs- bereich	ausländische Auszubildende	
2009	dagegen 2008				2009	dagegen 2008
männlich						
1	1	2810	Kraftfahrzeugmechatroniker	IH/Hw	703	683
2	3	2649	Anlagenmechaniker für Sanitär-, Heizungs- und Klimatechnik	IH/Hw	540	499
3	2	6720	Kaufmann im Einzelhandel	IH/Hw	536	597
4	4	6600	Verkäufer	IH/Hw	443	421
5	6	3110	Elektroniker	Hw	425	385
6	5	2700	Industriemechaniker	IH/Hw	390	395
7	7	5101	Maler und Lackierer	Hw	373	374
8	9	2540	Metallbauer	Hw	310	288
9	8	2200	Zerspanungsmechaniker	IH/Hw	288	289
10	10	9010	Friseur	Hw	288	265
11	11	7410	Fachkraft für Lagerlogistik	IH/Hw	241	237
12	12	6711	Kaufmann im Groß- und Außenhandel	IH/Hw	226	236
13	13	5221	Fachlagerist	IH/Hw	225	230
14	14	4110	Koch	IH	221	215
15	15	7803	Bürokaufmann	IH/Hw	196	209
16	19	2811	Kraftfahrzeugservicemechaniker	IH/Hw	182	147
17	16	5123	Fahrzeugaackierer	IH/Hw	177	171
18	18	5400	Maschinen- und Anlagenführer	IH/Hw	140	147
19	17	3112	Elektroniker für Betriebstechnik	IH/Hw	136	147
20	22	9140	Fachmann für Systemgastronomie	IH	132	123
21	20	7851	Industriekaufmann	IH/Hw	131	124
22	23	7803	Kaufmann für Bürokommunikation	IH/Hw	121	118
23	25	7742	Fachinformatiker	IH/Hw	117	110
24	21	2781	Teilezurichter	IH/Hw	114	123
25	-	4880	Dachdecker	Hw	112	92
weiblich						
1	1	9010	Friseurin	Hw	1 344	1 215
2	2	8561	Medizinische Fachangestellte	FB	939	846
3	3	8564	Zahnmedizinische Fachangestellte	FB	876	806
4	4	6600	Verkäuferin	IH/Hw	599	537
5	5	6720	Kauffrau im Einzelhandel	IH/Hw	479	512
6	6	7803	Bürokauffrau	IH/Hw	438	455
7	7	6610	Fachverkäuferin im Lebensmittelhandwerk	IH/Hw	345	289
8	8	7803	Kauffrau für Bürokommunikation	IH/Hw	273	264
9	9	6851	Pharmazeutisch-kaufmännische Angestellte	FB	254	231
10	10	6711	Kauffrau im Groß- und Außenhandel	IH/Hw	194	215
11	11	7862	Rechtsanwaltsfachangestellte	FB	176	205
12	13	9141	Hotelfachfrau	IH	164	163
13	14	7541	Steuerfachangestellte	FB	158	149
14	12	7851	Industriekauffrau	IH/Hw	157	168
15	15	9120	Restaurantfachfrau	IH	95	79
16	16	9140	Fachfrau für Systemgastronomie	IH	68	67
17	19	7861	Rechtsanwalts- und Notarfachangestellte	FB	64	53
18	18	6910	Bankkauffrau	IH	56	59
19	21	9151	Fachkraft im Gastgewerbe	IH	56	48
20	17	7011	Kauffrau für Spedition und Logistikdienstleistung	IH	55	61
21	22	4110	Köchin	IH	52	45
22	20	6607	Verkaufshilfe	IH	43	49
23	23	3031	Zahntechnikerin	Hw	43	41
24	24	9232	Hauswirtschaftshelferin	S	43	40
25	25	6950	Kauffrau für Versicherungen und Finanzen	IH	43	37

3. Neu abgeschlossene Ausbildungsverträge

3.1 Auszubildende mit neu abgeschlossenem Ausbildungsvertrag 2009 nach Geburtsjahr, zuständiger Stelle und Ausbildungsbereich

Zuständige Stelle /Art der Verwaltung/ Ausbildungsbereich	Auszubildende mit neu abgeschlossenem Ausbildungsvertrag									
	insgesamt	davon mit Geburtsjahr ...								
		vor 1986	1986	1987	1988	1989	1990	1991	1992	nach 1992
Industrie, Handel u. a.										
Industrie- und Handelskammer										
Aachen	4 297	445	237	351	526	778	813	560	387	200
Arnsberg	2 352	170	105	158	289	366	445	341	296	182
Bielefeld	7 588	665	376	611	927	1 397	1 423	997	803	389
Bochum	2 423	296	177	240	332	407	412	269	214	76
Bonn	3 066	323	145	252	393	596	567	419	281	90
Detmold	1 286	96	50	103	144	249	250	179	156	59
Dortmund	4 822	477	283	478	668	869	874	583	419	171
Düsseldorf	5 191	507	314	485	810	1 099	980	542	307	147
Duisburg	4 968	381	249	438	651	921	976	688	465	199
Essen	4 040	388	245	330	617	825	727	435	341	132
Hagen	3 316	240	187	276	448	583	598	438	387	159
Krefeld	4 677	400	285	411	640	856	888	609	411	177
Köln	8 923	824	463	784	1 230	1 717	1 748	1 115	729	313
Münster	10 227	917	505	844	1 245	1 780	1 864	1 316	1 189	567
Siegen	2 459	124	72	123	204	340	415	448	498	235
Wuppertal	2 312	244	126	219	402	438	416	245	163	59
Zusammen	71 947	6 497	3 819	6 103	9 526	13 221	13 396	9 184	7 046	3 155
Handwerk										
Handwerkskammer										
Aachen	2 629	276	99	151	239	299	406	483	474	202
Arnsberg	1 939	109	57	73	135	194	295	424	454	198
Bielefeld	4 184	348	150	230	354	461	644	811	834	352
Dortmund	4 424	361	189	299	396	592	781	841	718	247
Düsseldorf	8 744	698	355	523	893	1 118	1 432	1 649	1 515	561
Köln	5 176	517	201	263	440	615	867	1 019	933	321
Münster	5 660	315	184	275	442	627	823	1 063	1 329	602
Zusammen	32 756	2 624	1 235	1 814	2 899	3 906	5 248	6 290	6 257	2 483
Landwirtschaft										
Landwirtschaftskammer Nordrhein-Westfalen	2 682	177	69	132	180	283	421	516	615	289
Zusammen	2 682	177	69	132	180	283	421	516	615	289
öffentlicher Dienst										
Art der Verwaltung										
Kommunaler Verwaltungsdienst	619	46	22	43	49	123	135	84	60	57
Landesverwaltungsdienst	1 115	86	32	60	122	194	242	115	170	94
Bundesverwaltungsdienst	822	56	27	45	107	165	178	108	87	49
Handwerkskammer	6	1	–	–	2	1	2	–	–	–
Industrie- und Handelskammer	5	–	–	–	–	3	2	–	–	–
Kirchlicher Verwaltungsdienst	29	4	–	1	5	7	5	3	2	2
Zusammen	2 596	193	81	149	285	493	564	310	319	202
freie Berufe										
Ärztammer Nordrhein	1 806	128	43	79	159	251	353	365	319	109
Ärztammer Westfalen-Lippe	1 568	70	34	74	129	216	277	310	305	153
Apothekerkammer Nordrhein	294	22	10	13	27	41	56	53	55	17
Apothekerkammer Westfalen-Lippe	179	14	6	7	20	23	28	26	39	16
Rheinische Notarkammer	63	10	2	5	9	11	13	4	8	1
Patentanwaltskammer, München	24	5	2	1	4	5	3	1	1	2
Rechtsanwaltskammer Düsseldorf	308	15	7	13	46	65	68	44	39	11
Rechtsanwaltskammer Hamm	893	54	31	54	93	172	187	128	112	62
Rechtsanwaltskammer Köln	319	31	12	17	45	60	59	51	31	13
Steuerberaterkammer Düsseldorf	408	37	18	34	70	97	87	44	15	6
Steuerberaterkammer Köln	364	45	20	34	58	77	83	38	6	3
Steuerberaterkammer Westfalen-Lippe	705	135	31	47	71	141	176	76	21	7
Tierärztkammer Nordrhein	270	23	16	18	49	44	49	32	24	15
Tierärztkammer Westfalen-Lippe	184	12	8	13	29	32	27	30	22	11
Zahnärztkammer Nordrhein	1 407	64	32	70	112	154	280	317	260	118
Zahnärztkammer Westfalen-Lippe	1 126	50	19	29	72	127	219	225	260	125
Zusammen	9 918	715	291	508	993	1 516	1 965	1 744	1 517	669
sonstige										
Landwirtschaftskammer Nordrhein-Westfalen	769	54	32	47	79	96	185	182	77	17
Zusammen	769	54	32	47	79	96	185	182	77	17
Ausbildungsbereiche insgesamt										
Insgesamt	120 668	10 260	5 527	8 753	13 962	19 515	21 779	18 226	15 831	6 815

3.2 Die 25 Ausbildungsberufe mit der größten Anzahl neu abgeschlossener Ausbildungsverträge 2009

Rang		Kenn- ziffer	Ausbildungsberuf	Ausbildungs- bereich	neu abgeschlossene Ausbildungsverträge	
2009	dagegen 2008				2009	dagegen 2008
Insgesamt						
1	1	6720	Kaufmann/-frau im Einzelhandel	IH/Hw	6 829	6 371
2	2	6600	Verkäufer/-in	IH/Hw	6 124	5 456
3	3	7851	Industriekaufmann/-frau	IH/Hw	4 836	5 330
4	4	7803	Bürokaufmann/-frau	IH/Hw	4 698	4 916
5	5	9010	Friseur/-in	Hw	3 599	3 905
6	7	2810	Kraftfahrzeugmechatroniker/-in	IH/Hw	3 387	3 689
7	8	8561	Medizinische(r) Fachangestellte(r)	FB	3 374	3 655
8	6	6711	Kaufmann/-frau im Groß- und Außenhandel	IH/Hw	3 274	3 849
9	9	2700	Industriemechaniker/-in	IH/Hw	2 934	3 293
10	11	6910	Bankkaufmann/-frau	IH	2 868	2 828
11	10	7803	Kaufmann/-frau für Bürokommunikation	IH/Hw	2 773	3 050
12	12	8564	Zahnmedizinische(r) Fachangestellte(r)	FB	2 533	2 623
13	16	2649	Anlagenmechaniker/-in für Sanitär-, Heizungs- u. Klimatechnik	IH/Hw	2 472	2 424
14	14	4110	Koch/Köchin	IH	2 470	2 444
15	13	5101	Maler/-in und Lackierer/-in	Hw	2 404	2 534
16	17	7742	Fachinformatiker/-in	IH/Hw	2 327	2 407
17	15	3110	Elektroniker/-in	Hw	2 196	2 425
18	18	6610	Fachverkäufer/-in im Lebensmittelhandwerk	IH/Hw	2 090	2 192
19	19	5010	Tischler/-in	Hw	1 884	2 079
20	23	7410	Fachkraft für Lagerlogistik	IH/Hw	1 788	1 859
21	22	9141	Hotelfachmann/-frau	IH	1 757	1 914
22	21	2540	Metallbauer/-in	Hw	1 649	1 957
23	25	6950	Kaufmann/-frau für Versicherungen und Finanzen	IH	1 607	1 483
24	24	3112	Elektroniker/-in für Betriebstechnik	IH/Hw	1 550	1 706
25	–	7541	Steuerfachangestellte(r)	FB	1 477	1 442

männlich

1	1	2810	Kraftfahrzeugmechatroniker	IH/Hw	3 277	3 561
2	3	6720	Kaufmann im Einzelhandel	IH/Hw	3 129	2 923
3	2	2700	Industriemechaniker	IH/Hw	2 844	3 203
4	4	2649	Anlagenmechaniker für Sanitär-, Heizungs- u. Klimatechnik	IH/Hw	2 445	2 393
5	10	6600	Verkäufer	IH/Hw	2 279	2 013
6	6	7742	Fachinformatiker	IH/Hw	2 178	2 273
7	5	3110	Elektroniker	Hw	2 165	2 390
8	8	5101	Maler und Lackierer	Hw	2 105	2 203
9	7	7851	Industriekaufmann	IH/Hw	2 066	2 245
10	14	4110	Koch	IH	1 877	1 883
11	9	6711	Kaufmann im Groß- und Außenhandel	IH/Hw	1 841	2 140
12	13	5010	Tischler	Hw	1 710	1 885
13	11	2540	Metallbauer	Hw	1 624	1 939
14	15	7410	Fachkraft für Lagerlogistik	IH/Hw	1 612	1 659
15	16	3112	Elektroniker für Betriebstechnik	IH/Hw	1 494	1 629
16	17	7803	Bürokaufmann	IH/Hw	1 477	1 525
17	12	2200	Zerspanungsmechaniker	IH/Hw	1 365	1 938
18	18	5221	Fachlagerist	IH/Hw	1 301	1 348
19	20	0510	Gärtner	Lw	1 255	1 249
20	22	6910	Bankkaufmann	IH	1 239	1 213
21	21	4880	Dachdecker	Hw	1 164	1 227
22	19	3161	Mechatroniker	IH/Hw	1 060	1 251
23	–	2811	Kraftfahrzeugservicemechaniker	IH/Hw	803	691
24	–	6950	Kaufmann für Versicherungen und Finanzen	IH	802	715
25	–	3910	Bäcker	Hw	720	678

**Noch: 3.2 Die 25 Ausbildungsberufe mit der größten Anzahl neu abgeschlossener
Ausbildungsverträge 2009**

Rang		Kenn- ziffer	Ausbildungsberuf	Ausbildungs- bereich	neu abgeschlossene Ausbildungsverträge	
2009	dagegen 2008				2009	dagegen 2008
weiblich						
1	4	6600	Verkäuferin	IH/Hw	3 845	3 443
2	2	6720	Kauffrau im Einzelhandel	IH/Hw	3 700	3 448
3	1	8561	Medizinische Fachangestellte	FB	3 343	3 624
4	5	7803	Bürokauffrau	IH/Hw	3 221	3 391
5	3	9010	Friseurin	Hw	3 168	3 448
6	6	7851	Industriekauffrau	IH/Hw	2 770	3 085
7	7	8564	Zahnmedizinische Fachangestellte	FB	2 521	2 613
8	8	7803	Kauffrau für Bürokommunikation	IH/Hw	2 066	2 251
9	9	6610	Fachverkäuferin im Lebensmittelhandwerk	IH/Hw	1 985	2 091
10	11	6910	Bankkauffrau	IH	1 629	1 615
11	10	6711	Kauffrau im Groß- und Außenhandel	IH/Hw	1 433	1 709
12	12	9141	Hotelfachfrau	IH	1 354	1 489
13	13	7541	Steuerfachangestellte	FB	1 047	1 031
14	14	7862	Rechtsanwaltsfachangestellte	FB	907	992
15	15	6950	Kauffrau für Versicherungen und Finanzen	IH	805	768
16	16	9120	Restaurantfachfrau	IH	620	629
17	18	4110	Köchin	IH	593	561
18	17	7861	Rechtsanwalts- und Notarfachangestellte	FB	558	592
19	21	7870	Verwaltungsfachangestellte	ÖD	556	504
20	19	1720	Mediengestalterin Digital und Print	IH/Hw	520	551
21	22	6851	Pharmazeutisch-kaufmännische Angestellte	FB	459	490
22	20	7011	Kauffrau für Spedition und Logistikdienstleistung	IH	442	520
23	23	8563	Tiermedizinische Fachangestellte	FB	437	456
24	–	0530	Floristin	IH	436	404
25	–	9212	Hauswirtschafterin	Lw/S	402	415

3.3 Auszubildende mit neu abgeschlossenem Ausbildungsvertrag 2009 nach schulischer Vorbildung, zuständiger Stelle und Ausbildungsbereich

Zuständige Stelle /Art der Verwaltung/ Ausbildungsbereich	Auszubildende mit neu abgeschlossenem Ausbildungsvertrag					
	insgesamt	davon mit schulischer Vorbildung				
		ohne Hauptschul- abschluss	Hauptschulab- schluss	Fachober- schulreife	Hoch-, Fach- hochschul- reife	im Ausland erworbener Abschluss, nicht zuzuordnen
Industrie, Handel u. a.						
Industrie- und Handelskammer						
Aachen	4 297	22	671	1 753	1 694	157
Arnsberg	2 352	172	620	782	778	–
Bielefeld	7 588	279	1 341	2 675	2 754	539
Bochum	2 423	81	480	848	992	22
Bonn	3 066	77	596	1 021	1 232	140
Detmold	1 286	41	327	385	485	48
Dortmund	4 822	156	926	1 544	1 775	421
Düsseldorf	5 191	65	820	1 397	2 583	326
Duisburg	4 968	148	1 047	1 669	1 714	390
Essen	4 040	69	574	1 170	1 732	495
Hagen	3 316	139	885	1 176	1 114	2
Krefeld	4 677	97	979	1 561	1 857	183
Köln	8 923	188	1 384	2 578	4 047	726
Münster	10 227	177	2 188	3 272	3 833	757
Siegen	2 459	60	800	1 077	521	1
Wuppertal	2 312	205	497	662	946	2
Zusammen	71 947	1 976	14 135	23 570	28 057	4 209
Handwerk						
Handwerkskammer						
Aachen	2 629	65	1 429	846	288	1
Arnsberg	1 939	101	1 032	682	120	4
Bielefeld	4 184	235	2 028	1 643	278	–
Dortmund	4 424	217	2 079	1 630	476	22
Düsseldorf	8 744	410	4 185	3 261	869	19
Köln	5 176	282	2 607	1 848	432	7
Münster	5 660	243	2 550	2 311	543	13
Zusammen	32 756	1 553	15 910	12 221	3 006	66
Landwirtschaft						
Landwirtschaftskammer NRW	2 682	289	1 031	981	378	3
Zusammen	2 682	289	1 031	981	378	3
öffentlicher Dienst						
Art der Verwaltung						
Kommunaler Verwaltungsdienst	619	–	5	270	343	1
Landesverwaltungsdienst	1 115	–	114	409	592	–
Bundesverwaltungsdienst	822	–	7	354	461	–
Handwerkskammer	6	–	–	–	6	–
Industrie- und Handelskammer	5	–	–	1	4	–
Kirchlicher Verwaltungsdienst	29	–	–	8	21	–
Zusammen	2 596	–	126	1 042	1 427	1
freie Berufe						
Ärztammer Nordrhein	1 806	2	277	1 031	374	122
Ärztammer Westfalen-Lippe	1 568	1	185	1 068	312	2
Apothekerkammer Nordrhein	294	3	39	171	79	2
Apothekerkammer Westfalen-Lippe	179	1	30	111	37	–
Rheinische Notarkammer	63	–	–	19	44	–
Patentanwaltskammer, München	24	–	–	3	12	9
Rechtsanwaltskammer Düsseldorf	308	3	18	140	145	2
Rechtsanwaltskammer Hamm	893	4	49	483	357	–
Rechtsanwaltskammer Köln	319	2	12	181	120	4
Steuerberaterkammer Düsseldorf	408	–	3	78	327	–
Steuerberaterkammer Köln	364	1	4	85	274	–
Steuerberaterkammer Westfalen-Lippe	705	–	7	124	574	–
Tierärztekammer Nordrhein	270	–	–	–	270	–
Tierärztekammer Westfalen-Lippe	184	4	13	69	98	–
Zahnärztekammer Nordrhein	1 407	2	351	899	155	–
Zahnärztekammer Westfalen-Lippe	1 126	1	149	792	171	13
Zusammen	9 918	24	1 137	5 254	3 349	154
sonstige						
Direktor der Landwirtschaftskammer NRW	769	252	354	139	22	2
Zusammen	769	252	354	139	22	2
Ausbildungsbereiche insgesamt						
Insgesamt	120 668	4 094	32 693	43 207	36 239	4 435

4. Vorzeitig gelöste Ausbildungsverhältnisse

4.1 Vorzeitig gelöste Ausbildungsverhältnisse 2009 nach zuständiger Stelle und Ausbildungsbereich

Zuständige Stelle /Art der Verwaltung/ Ausbildungsbereich	Vorzeitig gelöste Ausbildungsverhältnisse							darunter in der Probezeit
	insgesamt	von männlichen Auszubildenden	von weiblichen Auszubildenden	davon im ... Ausbildungsjahr				
				1.	2.	3.	4.	
Industrie, Handel u. a.								
Industrie- und Handelskammer								
Aachen	861	484	377	499	259	99	4	258
Arnsberg	431	219	212	265	123	43	–	145
Bielefeld	1 411	810	601	787	452	166	6	395
Bochum	532	314	218	315	160	55	2	175
Bonn	664	386	278	414	205	45	–	218
Detmold	274	154	120	143	104	25	2	65
Dortmund	1 088	616	472	624	325	136	3	343
Düsseldorf	1 176	637	539	689	366	120	1	409
Duisburg	1 134	632	502	687	347	94	6	365
Essen	884	517	367	522	275	85	2	290
Hagen	681	409	272	375	230	73	3	199
Krefeld	1 195	679	516	687	367	137	4	408
Köln	1 926	1 146	780	1 126	630	166	4	577
Münster	2 061	1 104	957	1 129	680	238	14	651
Siegen	488	267	221	278	158	49	3	118
Wuppertal	682	373	309	376	222	80	4	197
Zusammen	15 488	8 747	6 741	8 916	4 903	1 611	58	4 813
Handwerk								
Handwerkskammer								
Aachen	804	599	205	423	250	122	9	247
Arnsberg	433	315	118	183	161	82	7	62
Bielefeld	1 319	953	366	671	446	188	14	349
Dortmund	1 611	1 126	485	768	500	313	30	426
Düsseldorf	3 358	2 333	1 025	1 727	1 085	497	49	899
Köln	1 707	1 178	529	930	547	207	23	503
Münster	1 632	1 130	502	763	571	260	38	381
Zusammen	10 864	7 634	3 230	5 465	3 560	1 669	170	2 867
Landwirtschaft								
Landwirtschaftskammer Nordrhein-Westfalen	621	483	138	353	160	108	–	158
Zusammen	621	483	138	353	160	108	–	158
öffentlicher Dienst								
Art der Verwaltung								
Kommunaler Verwaltungsdienst	5	1	4	4	1	–	–	2
Landesverwaltungsdienst	90	50	40	50	28	12	–	29
Bundesverwaltungsdienst	75	27	48	38	5	32	–	27
Kirchlicher Verwaltungsdienst	–	–	–	–	–	–	–	–
Zusammen	170	78	92	92	34	44	–	58
freie Berufe								
Ärztchammer Nordrhein	446	5	441	308	89	49	–	216
Ärztchammer Westfalen-Lippe	287	4	283	173	77	37	–	95
Apothekerkammer Nordrhein	52	4	48	32	16	4	–	16
Apothekerkammer Westfalen-Lippe	33	3	30	19	8	6	–	14
Rheinische Notarkammer	–	–	–	–	–	–	–	–
Patentanwaltskammer, München	4	–	4	3	1	–	–	2
Rechtsanwaltskammer Düsseldorf	72	3	69	56	15	1	–	41
Rechtsanwaltskammer Hamm	273	12	261	210	42	21	–	130
Rechtsanwaltskammer Köln	107	14	93	79	22	6	–	52
Steuerberaterkammer Düsseldorf	96	29	67	57	33	6	–	33
Steuerberaterkammer Köln	109	35	74	75	28	6	–	47
Steuerberaterkammer Westfalen-Lippe	106	25	81	78	22	6	–	45
Tierärztkammer Nordrhein	94	7	87	65	20	9	–	39
Tierärztkammer Westfalen-Lippe	42	3	39	31	8	3	–	16
Zahnärztkammer Nordrhein	503	3	500	380	72	51	–	252
Zahnärztkammer Westfalen-Lippe	274	–	274	229	39	6	–	170
Zusammen	2 498	147	2 351	1 795	492	211	–	1 168
sonstige								
Landwirtschaftskammer Nordrhein-Westfalen	211	20	191	109	73	29	–	42
Zusammen	211	20	191	109	73	29	–	42
Ausbildungsbereiche insgesamt								
Insgesamt	29 852	17 109	12 743	16 730	9 222	3 672	228	9 106

5. Prüfungen in der beruflichen Bildung

5.1 Teilnehmer/-innen an Abschlussprüfungen in der beruflichen Ausbildung 2009 nach zuständiger Stelle und Ausbildungsbereich

Zuständige Stelle /Art der Verwaltung/ Ausbildungsbereich	Teilnehmer/-innen an Abschlussprüfungen							
	insgesamt	männlich	weiblich	mit vorzeitiger Zulassung	Prüfungswieder- holer/-innen	mit bestandener Prüfung		
						zusammen	männlich	weiblich
Industrie, Handel u. a.								
Industrie- und Handelskammer								
Aachen	3 864	2 341	1 523	158	142	3 626	2 188	1 438
Arnsberg	2 116	1 285	831	136	67	2 013	1 219	794
Bielefeld	6 778	3 990	2 788	405	237	6 389	3 737	2 652
Bochum	2 180	1 331	849	244	106	2 006	1 218	788
Bonn	2 553	1 495	1 058	–	115	2 350	1 344	1 006
Detmold	1 271	794	477	59	74	1 167	732	435
Dortmund	4 314	2 692	1 622	588	215	3 994	2 446	1 548
Düsseldorf	4 962	2 746	2 216	–	222	4 610	2 525	2 085
Duisburg	4 484	2 727	1 757	–	268	4 089	2 478	1 611
Essen	3 784	2 129	1 655	211	225	3 455	1 932	1 523
Hagen	3 125	1 982	1 143	174	122	2 910	1 850	1 060
Krefeld	4 219	2 623	1 596	327	190	3 857	2 383	1 474
Köln	8 544	5 067	3 477	–	430	7 942	4 675	3 267
Münster	9 278	5 571	3 707	416	417	8 615	5 117	3 498
Siegen	2 236	1 404	832	163	84	2 080	1 311	769
Wuppertal	2 285	1 372	913	243	126	2 112	1 266	846
Zusammen	65 993	39 549	26 444	3 124	3 040	61 215	36 421	24 794
Handwerk								
Handwerkskammer								
Aachen	1 598	1 246	352	5	47	1 344	1 033	311
Arnsberg	1 738	1 352	386	–	3	1 566	1 216	350
Bielefeld	3 624	2 811	813	601	254	3 200	2 469	731
Dortmund	3 338	2 554	784	18	447	2 497	1 911	586
Düsseldorf	6 879	5 260	1 619	276	396	5 612	4 236	1 376
Köln	3 954	3 005	949	66	193	3 353	2 505	848
Münster	4 669	3 671	998	131	311	4 043	3 142	901
Zusammen	25 800	19 899	5 901	1 097	1 651	21 615	16 512	5 103
Landwirtschaft								
Landwirtschaftskammer NRW								
	2 529	2 063	466	9	294	2 110	1 693	417
Zusammen	2 529	2 063	466	9	294	2 110	1 693	417
öffentlicher Dienst								
Art der Verwaltung								
Kommunaler Verwaltungsdienst	275	108	167	14	6	265	103	162
Landesverwaltungsdienst	978	455	523	38	23	923	414	509
Bundesverwaltungsdienst	899	303	596	138	20	868	284	584
Handwerkskammer	2	1	1	–	–	2	1	1
Industrie- und Handelskammer	1	–	1	–	–	1	–	1
Kirchlicher Verwaltungsdienst	17	4	13	–	–	17	4	13
Zusammen	2 172	871	1 301	190	49	2 076	806	1 270
freie Berufe								
Ärztammer Nordrhein	1 542	11	1 531	78	–	1 524	11	1 513
Ärztammer Westfalen-Lippe	1 497	3	1 494	86	79	1 358	3	1 355
Apothekerkammer Nordrhein	295	5	290	39	15	279	4	275
Apothekerkammer Westfalen-Lippe	168	3	165	–	8	156	2	154
Rheinische Notarkammer	60	9	51	2	–	55	8	47
Patentanwaltskammer, München	24	2	22	22	–	22	2	20
Rechtsanwaltskammer Düsseldorf	298	13	285	–	12	287	12	275
Rechtsanwaltskammer Hamm	872	17	855	111	19	837	12	825
Rechtsanwaltskammer Köln	316	12	304	28	19	293	11	282
Steuerberaterkammer Düsseldorf	316	92	224	26	12	293	86	207
Steuerberaterkammer Köln	284	89	195	7	12	263	77	186
Steuerberaterkammer Westfalen-Lippe	547	168	379	12	29	507	161	346
Tierärztekammer Nordrhein	212	4	208	95	3	198	4	194
Tierärztekammer Westfalen-Lippe	138	6	132	29	2	137	6	131
Zahnärztekammer Nordrhein	1 210	5	1 205	194	32	1 161	5	1 156
Zahnärztekammer Westfalen-Lippe	1 124	2	1 122	119	121	1 106	2	1 104
Zusammen	8 903	441	8 462	848	363	8 476	406	8 070
sonstige								
Direktor der Landwirtschaftskammer NRW								
	776	56	720	–	103	643	44	599
Zusammen	776	56	720	–	103	643	44	599
Ausbildungsbereiche insgesamt								
Insgesamt	106 173	62 879	43 294	5 297	5 500	96 135	55 882	40 253

5.2 Teilnehmer und Teilnehmerinnen an Abschlussprüfungen in der beruflichen Ausbildung 2009 nach Ausbildungsberuf, Berufsgruppe und -bereich

Kenn- ziffer	Ausbildungsberuf Berufsgruppe Berufsbereich		Teilnehmer/-innen an Abschlussprüfungen							
			insgesamt	männlich	weiblich	und zwar				
						mit vorzeitiger Zulassung	Prüfungs- wieder- holer/-innen	mit bestandener Prüfung		
						zusammen	männlich	weiblich		
0110	Fachkraft Agrarservice	Lw	21	21	–	–	2	18	18	–
0110	Landwirt/-in	Lw	451	399	52	–	29	394	349	45
0130	Landwirtschaftsfachwerker/-in	Lw	8	8	–	–	–	8	8	–
01	Landwirtschaftliche Berufe zusammen		480	428	52	–	31	420	375	45
0230	Tierwirt/-in	Lw	6	4	2	–	–	6	4	2
0236	Fischwirt/-in	Lw	15	15	–	–	3	12	12	–
0238	Pferdewirt/-in	Lw	173	29	144	–	20	152	26	126
0240	Tierpfleger/-in	IH	90	26	64	2	3	77	22	55
02	Tierwirtschaftliche Berufe zusammen		284	74	210	2	26	247	64	183
0510	Gärtner/-in	Lw	1 408	1 207	201	9	198	1 132	950	182
0510	Werker/-in im Gartenbau	Lw	294	246	48	–	29	249	205	44
0530	Florist/-in	IH	410	11	399	4	48	355	8	347
05	Gartenbauberufe zusammen		2 112	1 464	648	13	275	1 736	1 163	573
0615	Revierjäger/-in	Lw	5	5	–	–	–	4	4	–
0621	Forstwirt/-in	Lw	107	103	4	–	11	95	92	3
0621	Werker/-in in der Forstwirtschaft, Wald- und Landschaftspflege	Lw	7	7	–	–	1	6	6	–
06	Forst-, Jagdberufe zusammen		119	115	4	–	12	105	102	3
I	Berufe in der Land-, Tier-, Forst- wirtschaft und im Gartenbau zusammen		2 995	2 081	914	15	344	2 508	1 704	804
0701	Bergmechaniker	IH	80	80	–	6	4	72	72	–
07	Bergleute zusammen		80	80	–	6	4	72	72	–
0805	Aufbereitungsmechaniker/-in	IH	11	11	–	–	–	11	11	–
08	Mineralgewinner, -aufbereiter zusammen		11	11	–	–	–	11	11	–
II	Bergleute, Mineralgewinner zusammen		91	91	–	6	4	83	83	–
1010	Naturwerksteinmechaniker/-in	IH	10	10	–	–	1	10	10	–
1010	Naturwerksteinmechaniker/-in	Hw	1	1	–	–	–	–	–	–
1011	Steinmetz/-in und Steinbildhauer/-in	Hw	79	67	12	3	3	63	51	12
10	Steinbearbeiter/-innen zusammen		90	78	12	3	4	73	61	12
1120	Verfahrensmechaniker/-in in der Steine- und Erdenindustrie	IH	12	12	–	2	–	12	12	–
1121	Betonfertigteilbauer/-in	IH	12	12	–	–	–	12	12	–
11	Baustoffhersteller/-innen zusammen		24	24	–	2	–	24	24	–
1210	Keramiker/-in	Hw	2	2	–	–	–	2	2	–
1211	Industriekeramiker/-in Verfahrenstechnik	IH	1	1	–	–	–	1	1	–
1212	Industriekeramiker/-in Modelltechnik	IH	1	1	–	–	–	1	1	–
1219	Industriekeramiker/-in Anlagentechnik	IH	4	4	–	–	–	4	4	–
12	Keramiker/-innen zusammen		8	8	–	–	–	8	8	–
1310	Verfahrensmechaniker/-in Glastechnik	IH	14	14	–	–	–	14	14	–
1316	Glasapparatebauer/-in	IH	3	1	2	–	–	3	1	2
1316	Thermometermacher/-in	IH	1	1	–	–	–	1	1	–
1350	Flachglasmechaniker/-in	IH	14	14	–	–	1	10	10	–
1350	Glasveredler/-in	Hw	10	4	6	1	–	9	3	6
1358	Verfahrensmechaniker/-in für Brillenoptik	IH	1	1	–	–	–	1	1	–
13	Berufe in der Glasherstellung und -bearbeitung zusammen		43	35	8	1	1	38	30	8
1410	Chemikant/-in	IH	474	413	61	67	8	464	406	58
1410	Produktionsfachkraft Chemie	IH	69	61	8	–	3	64	57	7
1411	Pharmakant/-in	IH	10	3	7	4	–	10	3	7
1421	Chemielaborjungwerker/-in	IH	12	7	5	–	–	12	7	5
1458	Mechaniker/-in für Reifen- und Vulkanisationstechnik	Hw	28	27	1	–	–	22	21	1
14	Chemieberufe zusammen		593	511	82	71	11	572	494	78

Noch: **5.2 Teilnehmer und Teilnehmerinnen an Abschlussprüfungen in der beruflichen Ausbildung 2009 nach Ausbildungsberuf, Berufsgruppe und -bereich**

Kenn- ziffer	Ausbildungsberuf Berufsgruppe Berufsbereich		Teilnehmer/-innen an Abschlussprüfungen							
			insgesamt	männlich	weiblich	und zwar				
						mit vorzeitiger Zulassung	Prüfungs- wieder- holer/-innen	mit bestandener Prüfung		
								zusammen	männlich	weiblich
1520	Verfahrensmechaniker/-in für Kunststoff- und Kautschuktechnik	IH	372	365	7	17	4	364	357	7
1520	Verfahrensmechaniker/-in für Kunststoff- und Kautschuktechnik	Hw	4	4	–	–	–	2	2	–
15	Kunststoffberufe zusammen		376	369	7	17	4	366	359	7
1610	Papiertechnolog(e)/-in	IH	42	41	1	–	–	42	41	1
1620	Verpackungsmittelmechaniker/-in	IH	76	72	4	2	–	76	72	4
16	Papierherstellungs-, Papier- verarbeitungsberufe zusammen		118	113	5	2	–	118	113	5
1710	Mediengestalter/-in für Digital- und Printmedien – Mediendesign	IH	405	182	223	16	8	390	172	218
1720	Mediengestalter/-in Digital und Print	IH	293	146	147	5	10	286	141	145
1720	Mediengestalter/-in Digital und Print	Hw	6	4	2	1	–	6	4	2
1720	Mediengestalter/-in für Digital- und Printmedien – Medienoperating	IH	114	66	48	6	3	106	62	44
1740	Drucker/-in	IH	244	234	10	9	8	232	222	10
1740	Drucker/-in	Hw	4	4	–	–	–	3	3	–
1751	Siebdrucker/-in	IH	38	32	6	2	–	38	32	6
1751	Siebdrucker/-in	Hw	3	3	–	–	–	3	3	–
1760	Mediengestalter/-in für Digital- und Printmedien – Medientechnik	IH	26	20	6	2	2	25	19	6
1780	Buchbinder/-in	IH	63	53	10	2	7	56	48	8
1780	Buchbinder/-in	Hw	26	11	15	–	1	26	11	15
1784	Fertigmacher/-in im Buchbinderhandwerk	Hw	2	–	2	–	1	1	–	1
17	Druck- und Druckweiter- verarbeitungsberufe zusammen		1 224	755	469	43	40	1 172	717	455
1810	Holzbearbeitungsmechaniker/-in	IH	33	33	–	–	5	28	28	–
1810	Holzbearbeitungsmechaniker/-in	Hw	1	1	–	–	–	1	1	–
1851	Drechsler/-in (Elfenbeinschnitzer/-in)	Hw	2	1	1	–	–	2	1	1
1852	Holzbildhauer/-in	Hw	1	–	1	–	–	1	–	1
18	Berufe in der Holzbearbeitung, Holz- und Flechtwarenherstellung zusammen		37	35	2	–	5	32	30	2
1910	Verfahrensmechaniker/-in in der Hütten- und Halbzeugindustrie	IH	149	148	1	24	–	148	147	1
1944	Drahtzieher/-in	IH	34	34	–	2	–	34	34	–
19	Berufe in der Hütten- und Halb- zeugindustrie zusammen		183	182	1	26	–	182	181	1
2010	Gießereimechaniker/-in	IH	108	108	–	20	2	106	106	–
2010	Gießereiwerker/-in	IH	4	4	–	–	–	4	4	–
2016	Metall- und Glockengießer/-in	Hw	1	1	–	–	–	1	1	–
20	Gießereiberufe zusammen		113	113	–	20	2	111	111	–
2125	Kabeljungwerker/-in	IH	6	6	–	–	–	6	6	–
2126	Federmacher/-in	IH	38	38	–	2	–	38	38	–
21	Berufe in der spanlosen Metall- verformung zusammen		44	44	–	2	–	44	44	–
2200	Zerspanungsmechaniker/-in	IH	1 017	997	20	140	41	973	953	20
2200	Zerspanungsmechaniker/-in	Hw	46	46	–	6	–	44	44	–
2210	Werkzeugmaschinenpaner/-in – Drehen	IH	12	12	–	–	2	11	11	–
2210	Werkzeugmaschinenwerker/-in – Drehen	IH	3	3	–	–	–	3	3	–
2220	Fräser/-in	IH	13	13	–	–	1	10	10	–
2220	Werkzeugmaschinenpaner/-in – Fräsen	IH	4	4	–	–	–	4	4	–
2220	Werkzeugmaschinenwerker/-in – Fräsen	IH	1	1	–	–	–	1	1	–
2250	Metallschleifer/-in	IH	9	9	–	–	–	9	9	–
2250	Schleifer/-in	IH	1	1	–	–	1	–	–	–
22	Berufe in der spanenden Metall- verformung zusammen		1 106	1 086	20	146	45	1 055	1 035	20

Noch: **5.2 Teilnehmer und Teilnehmerinnen an Abschlussprüfungen in der beruflichen Ausbildung 2009 nach Ausbildungsberuf, Berufsgruppe und -bereich**

Kenn- ziffer	Ausbildungsberuf Berufsgruppe Berufsbereich		Teilnehmer/-innen an Abschlussprüfungen							
			insgesamt	männlich	weiblich	und zwar				
						mit vorzeitiger Zulassung	Prüfungs- wieder- holer/-innen	mit bestandener Prüfung		
							zusammen	männlich	weiblich	
2311	Feinpolierer/-in	IH	1	1	–	–	1	1	1	–
2340	Oberflächenbeschichter/-in	IH	38	36	2	4	3	34	32	2
2340	Oberflächenbeschichter/-in	Hw	5	5	–	–	–	4	4	–
23	Berufe in der Metalloberflächen- veredlung und Metallvergütung zusammen		44	42	2	4	4	39	37	2
2410	Schweißwerker/-in	IH	2	2	–	–	–	2	2	–
2410	Schweißwerker/-in FR Gasschmelzschweißen, Lichtbogenschweißen	IH	2	2	–	–	–	2	2	–
24	Metallverbindungsberufe zusammen		4	4	–	–	–	4	4	–
2500	Anlagenmechaniker/-in	IH	217	216	1	19	9	203	202	1
2500	Konstruktionsmechaniker/-in	IH	357	352	5	45	14	346	341	5
2500	Konstruktionsmechaniker/-in	Hw	2	2	–	–	–	2	2	–
2520	Behälter- und Apparatebauer/-in	Hw	5	5	–	–	–	5	5	–
2540	Metallbauer/-in	Hw	1 081	1 071	10	58	33	1 027	1 017	10
2591	Rollladen- und Sonnenschutz- mechatroniker/-in	Hw	23	23	–	1	1	19	19	–
25	Metall- und Anlagenbauberufe zusammen		1 685	1 669	16	123	57	1 602	1 586	16
2610	Klempner/-in	Hw	9	9	–	1	1	7	7	–
2649	Anlagenmechaniker/-in für Sanitär-, Heizungs- und Klimatechnik	Hw	2 066	2 047	19	66	340	1 528	1 511	17
2661	Kälteanlagenbauer/-in	Hw	151	149	2	12	19	122	120	2
2661	Mechatroniker/-in für Kältetechnik	Hw	3	3	–	–	–	2	2	–
26	Blechkonstruktions- und Installationsberufe zusammen		2 229	2 208	21	79	360	1 659	1 640	19
2700	Industriemechaniker/-in	IH	2 925	2 839	86	316	82	2 785	2 703	82
2700	Industriemechaniker/-in	Hw	1	1	–	–	–	1	1	–
2781	Teilezurichter/-in	IH	562	552	10	7	52	478	468	10
2781	Teilezurichter/-in	Hw	20	20	–	1	1	11	11	–
2782	Fertigungsmechaniker/-in	IH	79	75	4	–	4	71	67	4
27	Maschinenbau- und -wartungsberufe zusammen		3 587	3 487	100	324	139	3 346	3 250	96
2810	Kraftfahrzeugmechatroniker/-in	IH	130	119	11	7	3	128	117	11
2810	Kraftfahrzeugmechatroniker/-in	Hw	3 157	3 095	62	112	168	2 840	2 782	58
2811	Kraftfahrzeugservicemechaniker/-in	IH	120	118	2	–	16	89	87	2
2811	Kraftfahrzeugservicemechaniker/-in	Hw	575	562	13	9	19	459	449	10
2813	Fahrradmonteur/-in	IH	38	35	3	1	4	31	28	3
2813	Fahrradmonteur/-in	Hw	30	23	7	4	4	27	20	7
2813	Zweiradmechaniker/-in	IH	18	16	2	1	1	17	15	2
2813	Zweiradmechaniker/-in	Hw	97	94	3	14	2	92	89	3
2813	Zweiradmechanikerwerker/-in	Hw	2	2	–	–	–	2	2	–
2821	Mechaniker/-in für Land- und Baumaschinentechnik	IH	31	31	–	–	2	27	27	–
2821	Mechaniker/-in für Land- und Baumaschinentechnik	Hw	243	243	–	13	7	235	235	–
2830	Fluggerätmechaniker/-in	IH	55	53	2	3	3	52	50	2
2870	Karosserie- und Fahrzeug- baumechaniker/-in	IH	2	2	–	–	–	2	2	–
2870	Karosserie- und Fahrzeug- baumechaniker/-in	Hw	274	272	2	18	20	243	241	2
2872	Mechaniker/-in für Karosserie- instandhaltungstechnik	Hw	20	20	–	2	–	20	20	–
28	Fahr-, Flugzeugbau- und -wartungsberufe zusammen		4 792	4 685	107	184	249	4 264	4 164	100
2900	Werkzeugmechaniker/-in	IH	630	609	21	78	11	613	594	19
2940	Graveur/-in	Hw	2	1	1	–	–	2	1	1
29	Werkzeug- und Formenbauberufe zusammen		632	610	22	78	11	615	595	20
3000	Feinwerkmechaniker/-in	Hw	353	340	13	26	4	347	334	13
3021	Goldschmied/-in	Hw	43	7	36	3	–	43	7	36
3031	Zahn techniker/-in	Hw	349	176	173	19	36	303	146	157
3041	Augenoptiker/-in	Hw	325	88	237	4	33	261	61	200

Noch: **5.2 Teilnehmer und Teilnehmerinnen an Abschlussprüfungen in der beruflichen Ausbildung 2009 nach Ausbildungsberuf, Berufsgruppe und -bereich**

Kenn- ziffer	Ausbildungsberuf Berufsgruppe Berufsbereich		Teilnehmer/-innen an Abschlussprüfungen							
			insgesamt	männlich	weiblich	und zwar				
						mit vorzeitiger Zulassung	Prüfungs- wieder- holer/-innen	mit bestandener Prüfung		
							zusammen	männlich	weiblich	
3051	Klavier- und Cembalobauer/-in	Hw	3	3	–	–	–	3	3	–
3052	Orgel- und Harmoniumbauer/-in	IH	5	4	1	–	–	5	4	1
3052	Orgel- und Harmoniumbauer/-in	Hw	6	6	–	–	–	6	6	–
3053	Metallblasinstrumentenmacher/-in	Hw	1	1	–	–	–	1	1	–
3054	Geigenbauer/-in	Hw	1	1	–	1	–	1	1	–
3071	Orthopädiemechaniker/-in und Bandagist/-in	Hw	68	48	20	2	7	55	36	19
3080	Uhrmacher/-in	Hw	10	8	2	–	2	9	7	2
30	Feinwerktechnische und verwandte Berufe zusammen		1 164	682	482	55	82	1 034	606	428
3110	Elektroniker/-in	Hw	1 776	1 753	23	71	198	1 456	1 434	22
3111	Elektroanlagenmonteur/-in	IH	33	33	–	6	1	31	31	–
3111	Elektroniker/-in für Automatisierungstechnik	IH	252	245	7	22	8	244	238	6
3111	Elektroniker/-in für Gebäude- und Infrastruktursysteme	IH	17	17	–	2	1	15	15	–
3112	Elektroniker/-in für Betriebstechnik	IH	1 526	1 486	40	161	32	1 482	1 442	40
3131	Elektroniker/-in für Maschinen und Antriebstechnik	IH	14	14	–	–	–	14	14	–
3131	Elektroniker/-in für Maschinen und Antriebstechnik	Hw	60	60	–	1	3	57	57	–
3153	Hörgeräteakustiker/-in	Hw	126	52	74	2	7	105	42	63
3161	Mechatroniker/-in	IH	1 129	1 099	30	97	63	1 067	1 038	29
3161	Mechatroniker/-in	Hw	10	10	–	–	–	10	10	–
3161	Systemelektroniker/-in	Hw	20	20	–	2	–	20	20	–
3162	Mikrotechnolog(e)/-in	IH	21	19	2	9	–	21	19	2
3163	Elektrogerätefachkraft	IH	7	7	–	–	–	7	7	–
3163	Elektrogerätezusammenbauer/-in	IH	5	5	–	–	2	4	4	–
3163	Elektroniker/-in für Geräte und Systeme	IH	288	277	11	32	9	274	266	8
3163	Elektroniker/-in für Geräte und Systeme	Hw	31	31	–	1	8	22	22	–
3163	Elektroniker/-in für luftfahrttechnische Systeme	IH	12	11	1	–	–	12	11	1
3171	Informations- und Telekommuni- kationssystem-Elektroniker/-in	IH	411	401	10	19	23	368	359	9
3171	Informationselektroniker/-in	Hw	210	206	4	2	21	174	170	4
3171	Systeminformatiker/-in	IH	30	28	2	1	1	28	26	2
31	Elektroberufe zusammen		5 978	5 774	204	428	377	5 411	5 225	186
3231	Metallwerker/-in	IH	1	1	–	–	–	1	1	–
3231	Metallwerker/-in	IH	47	47	–	–	9	45	45	–
3239	Metallbearbeiter/-in	IH	37	37	–	–	7	32	32	–
3239	Metallbearbeiter/-in	Hw	76	76	–	4	8	54	54	–
3239	Metallfeinbearbeiter/-in	IH	4	4	–	–	–	4	4	–
3239	Metallfeinbearbeiter/-in	Hw	2	2	–	–	–	2	2	–
32	Montierer/-innen und Metallberufe, a.n.g. zusammen		167	167	–	4	24	138	138	–
3323	Seiler/-in	Hw	2	2	–	–	1	1	1	–
33	Spinnberufe zusammen		2	2	–	–	1	1	1	–
3412	Produktionsmechaniker/-in Textil	IH	43	43	–	–	–	43	43	–
3416	Produktprüfer/-in – Textil	IH	3	–	3	–	–	3	–	3
3416	Textilstopfer/-in	IH	1	–	1	–	–	1	–	1
34	Berufe in der Textilherstellung zusammen		47	43	4	–	–	47	43	4
3510	Maßschneider/-in	Hw	79	6	73	4	4	62	4	58
3511	Modeschneider/-in	IH	35	1	34	–	1	35	1	34
3516	Änderungsschneider/-in	IH	18	–	18	–	2	16	–	16
3516	Änderungsschneider/-in	Hw	45	2	43	–	6	30	2	28
3521	Näher/-in im Damenschneiderhandwerk	Hw	2	–	2	2	–	2	–	2
3522	Modenäher/-in	IH	43	4	39	–	3	40	2	38
3543	Modist/-in	Hw	2	–	2	–	–	2	–	2
3582	Technische(r) Konfektionär/-in	IH	9	9	–	2	–	9	9	–
3591	Sticker/-in	Hw	1	–	1	–	–	1	–	1
35	Berufe in der Textilverarbeitung zusammen		234	22	212	8	16	197	18	179

**Noch: 5.2 Teilnehmer und Teilnehmerinnen an Abschlussprüfungen in der beruflichen Ausbildung 2009
nach Ausbildungsberuf, Berufsgruppe und -bereich**

Kenn- ziffer	Ausbildungsberuf Berufsgruppe Berufsbereich		Teilnehmer/-innen an Abschlussprüfungen							
			insgesamt	männlich	weiblich	und zwar				
						mit vorzeitiger Zulassung	Prüfungs- wieder- holer/-innen	mit bestandener Prüfung		
							zusammen	männlich	weiblich	
3610	Produktveredler/-in – Textil	IH	32	31	1	–	2	26	26	–
36	Textilveredler/-innen zusammen		32	31	1	–	2	26	26	–
3710	Gerber/-in	IH	5	5	–	1	–	3	3	–
3720	Schuhmacher/-in	Hw	3	3	–	–	–	3	3	–
3722	Orthopädieschuhmacher/-in	Hw	28	15	13	–	2	23	12	11
3730	Schuhfertiger/-in	IH	7	3	4	–	–	7	3	4
3731	Schäftemacher/-in	Hw	2	2	–	–	1	1	1	–
3733	Schuh- und Lederwarenstepper/-in	IH	3	–	3	–	–	3	–	3
3741	Sattler/-in	IH	5	3	2	–	–	5	3	2
3741	Sattler/-in	Hw	20	12	8	1	–	19	11	8
3783	Kürschner/-in	Hw	2	–	2	–	–	2	–	2
37	Berufe in der Lederherstellung, Leder- und Fellverarbeitung zusammen		75	43	32	2	3	66	36	30
3910	Bäcker/-in	Hw	714	606	108	27	30	592	495	97
3910	Bäckerfachwerker/-in	Hw	8	8	–	–	–	8	8	–
3920	Konditor/-in	Hw	286	111	175	16	15	244	89	155
3930	Fachkraft für Süßwarentechnik	IH	23	13	10	–	–	23	13	10
39	Berufe in der Back-, Konditor-, Süßwarenherstellung zusammen		1 031	738	293	43	45	867	605	262
4010	Fleischer/-in	IH	53	48	5	–	6	43	41	2
4010	Fleischer/-in	Hw	217	214	3	10	6	192	189	3
40	Fleischer/-innen zusammen		270	262	8	10	12	235	230	5
4110	Koch/Köchin	IH	1 904	1 478	426	17	243	1 484	1 136	348
4116	Beikoch/-köchin	IH	234	151	83	–	14	211	137	74
4116	Teilkoch/-köchin	IH	40	21	19	–	1	36	18	18
41	Köche/Köchinnen zusammen		2 178	1 650	528	17	258	1 731	1 291	440
4210	Brauer/-in und Mälzer/-in	IH	29	27	2	5	–	29	27	2
4210	Brauer/-in und Mälzer/-in	Hw	1	1	–	–	–	1	1	–
4232	Destillateur/-in	IH	1	–	1	–	–	1	–	1
4234	Fachkraft für Fruchtsafttechnik	IH	4	4	–	–	–	2	2	–
42	Berufe in der Getränke-, Genuss- mittelherstellung zusammen		35	32	3	5	–	33	30	3
4310	Molkereifachmann/-frau	Lw	18	16	2	–	1	18	16	2
4350	Fachkraft für Lebensmitteltechnik	IH	114	90	24	5	4	106	83	23
4351	Müller/-in	IH	5	4	1	–	1	5	4	1
4351	Müller/-in	Hw	2	2	–	–	–	2	2	–
4351	Müller/-in (Verfahrens- technolog(e)/-in in der Mühlen- und Futtermittelwirtschaft)	IH	4	4	–	–	–	4	4	–
4351	Müller/-in (Verfahrens- technolog(e)/-in in der Mühlen- und Futtermittelwirtschaft)	Hw	1	1	–	–	–	–	–	–
43	Übrige Ernährungsberufe zusammen		144	117	27	5	6	135	109	26
4401	Hochbaufacharbeiter/-in	IH	86	85	1	–	14	64	63	1
4401	Hochbaufacharbeiter/-in	Hw	155	154	1	4	10	115	114	1
4404	Hochbaufachwerker/-in	IH	1	1	–	–	–	1	1	–
4404	Hochbaufachwerker/-in	Hw	22	22	–	1	2	22	22	–
4410	Maurer/-in	IH	24	24	–	–	1	20	20	–
4410	Maurer/-in	Hw	637	636	1	42	38	511	510	1
4412	Fassadenmonteur/-in	IH	2	2	–	–	–	2	2	–
4412	Fassadenmonteur/-in	Hw	1	1	–	–	–	1	1	–
4414	Feuerungs- und Schornstein- bauer/-in	IH	12	12	–	–	–	12	12	–
4414	Feuerungs- und Schornstein- bauer/-in	Hw	8	8	–	–	4	5	5	–
4420	Bauwerksmechaniker/-in für Abbruch und Betontrenntechnik	IH	4	4	–	–	–	4	4	–
4420	Bauwerksmechaniker/-in für Abbruch und Betontrenntechnik	Hw	4	4	–	–	–	3	3	–
4420	Beton- und Stahlbetonbauer/-in	IH	72	70	2	1	14	59	58	1
4420	Beton- und Stahlbetonbauer/-in	Hw	60	59	1	2	1	55	54	1
4431	Gerüstbauer/-in	IH	1	1	–	–	–	1	1	–
4431	Gerüstbauer/-in	Hw	43	43	–	2	1	36	36	–
44	Hochbauberufe zusammen		1 132	1 126	6	52	85	911	906	5

Noch: **5.2 Teilnehmer und Teilnehmerinnen an Abschlussprüfungen in der beruflichen Ausbildung 2009 nach Ausbildungsberuf, Berufsgruppe und -bereich**

Kenn- ziffer	Ausbildungsberuf Berufsgruppe Berufsbereich		Teilnehmer/-innen an Abschlussprüfungen							
			insgesamt	männlich	weiblich	und zwar				
						mit vorzeitiger Zulassung	Prüfungs- wieder- holer/-innen	mit bestandener Prüfung		
						zusammen	männlich	weiblich		
4601	Tiefbaufacharbeiter/-in	IH	117	117	–	–	14	90	90	–
4601	Tiefbaufacharbeiter/-in	Hw	80	79	1	–	4	59	58	1
4610	Straßenbauer/-in	IH	123	121	2	2	14	110	109	1
4610	Straßenbauer/-in	Hw	236	235	1	17	6	194	193	1
4631	Gleisbauer/-in	IH	28	28	–	–	3	23	23	–
4653	Wasserbauer/-in	ÖD	13	11	2	2	1	11	9	2
4662	Brunnenbauer/-in	Hw	7	7	–	1	1	6	6	–
4663	Kanalbauer/-in	IH	28	28	–	–	1	23	23	–
4663	Kanalbauer/-in	Hw	47	47	–	1	2	43	43	–
4664	Rohrleitungsbauer/-in	IH	16	16	–	–	1	16	16	–
4664	Rohrleitungsbauer/-in	Hw	2	2	–	–	–	2	2	–
4669	Spezialtiefbauer/-in	IH	6	6	–	1	–	6	6	–
46	Tiefbauberufe zusammen		703	697	6	24	47	583	578	5
4801	Ausbaufacharbeiter/-in	IH	24	24	–	–	1	20	20	–
4801	Ausbaufacharbeiter/-in	Hw	30	30	–	–	1	23	23	–
4804	Ausbaufachwerker/-in	Hw	3	3	–	–	–	3	3	–
4810	Stukkateur/-in	Hw	61	59	2	1	–	55	53	2
4822	Industrie-Isolierer/-in	IH	37	37	–	1	7	25	25	–
4822	Isolierfacharbeiter/-in	IH	18	18	–	–	3	8	8	–
4823	Wärme-, Kälte- und Schallschutz- isolierer/-in (Isoliermonteur/-in)	Hw	28	27	1	1	–	22	21	1
4824	Trockenbaumonteur/-in	IH	23	23	–	–	3	19	19	–
4824	Trockenbaumonteur/-in	Hw	4	4	–	–	–	4	4	–
4825	Bauwerksabdichter/-in	IH	2	2	–	–	–	2	2	–
4825	Bauwerksabdichter/-in	Hw	2	2	–	–	–	2	2	–
4826	Asphaltbauer/-in	IH	4	4	–	–	–	4	4	–
4829	Fachkraft für Holz- und Bauten- schutzarbeiten	IH	1	1	–	–	–	–	–	–
4829	Fachkraft für Holz- und Bauten- schutzarbeiten	Hw	1	1	–	–	–	1	1	–
4830	Fliesen-, Platten- und Mosaikleger/-in	Hw	163	161	2	3	19	131	130	1
4840	Kachelofen- und Luftheizungs- bauer/-in	Hw	2	2	–	–	–	2	2	–
4840	Ofen- und Luftheizungsbauer/-in	Hw	8	6	2	2	–	6	4	2
4850	Glaser/-in	Hw	86	86	–	1	11	54	54	–
4862	Estrichleger/-in	Hw	8	8	–	–	–	8	8	–
4870	Zimmerer/Zimmerin	IH	7	7	–	–	–	7	7	–
4870	Zimmerer/Zimmerin	Hw	243	238	5	17	11	211	206	5
4880	Dachdecker/-in	Hw	992	983	9	21	77	692	683	9
48	Ausbauberufe zusammen		1 747	1 726	21	47	133	1 299	1 279	20
4910	Raumausstatter/-in	Hw	140	56	84	4	6	128	51	77
4913	Bodenleger/-in	Hw	17	17	–	–	–	15	15	–
4915	Parkettleger/-in	Hw	47	47	–	–	–	37	37	–
4920	Polsterer/Polsterin	IH	20	18	2	–	–	20	18	2
4920	Polsterer/Polsterin	Hw	2	2	–	1	–	2	2	–
4922	Fahrzeuginnenausstatter/-in	IH	2	2	–	–	–	2	2	–
4926	Polster- und Dekorationsnäher/-in	Hw	6	–	6	–	1	5	–	5
49	Raumausstatter/-innen, Polsterer/-innen zusammen		234	142	92	5	7	209	125	84
5010	Tischler/-in	Hw	1 540	1 413	127	57	47	1 343	1 222	121
5014	Fachkraft für Möbel-, Küchen- und Umzugsservice	IH	70	70	–	–	1	58	58	–
5014	Fachkraft für Möbel-, Küchen- und Umzugsservice	Hw	1	1	–	–	–	1	1	–
5018	Holzbearbeiter/-in	IH	11	11	–	–	–	9	9	–
5018	Holzbearbeiter/-in	Hw	145	141	4	6	8	123	119	4
5018	Holzverarbeiter/-in	Hw	3	3	–	–	–	3	3	–
5021	Modellbauer/-in	Hw	32	30	2	3	–	32	30	2
5021	Modellbaumechaniker/-in	IH	20	19	1	4	1	19	18	1
5050	Holzmechaniker/-in	IH	192	183	9	4	6	162	155	7
5063	Bootsbauer/-in	Hw	5	5	–	1	–	5	5	–
5066	Leichtflugzeugbauer/-in	IH	1	1	–	–	–	1	1	–
50	Berufe in der Holz- und Kunststoff- verarbeitung zusammen		2 020	1 877	143	75	63	1 756	1 621	135

Noch: 5.2 Teilnehmer und Teilnehmerinnen an Abschlussprüfungen in der beruflichen Ausbildung 2009 nach Ausbildungsberuf, Berufsgruppe und -bereich

Kenn- ziffer	Ausbildungsberuf Berufsgruppe Berufsbereich		Teilnehmer/-innen an Abschlussprüfungen								
			insgesamt	männlich	weiblich	und zwar					
						mit vorzeitiger Zulassung	Prüfungs- wieder- holer/-innen	mit bestandener Prüfung			
							zusammen	männlich	weiblich		
5101	Maler/-in und Lackierer/-in	Hw	1 736	1 572	164	57	110	1 397	1 250	147	
5103	Bau- und Metallmaler/-in	Hw	139	124	15	5	6	118	106	12	
5110	Bauten- und Objektbeschichter/-in	Hw	273	246	27	–	20	185	168	17	
5120	Verfahrensmechaniker/-in für Beschichtungstechnik	IH	57	52	5	–	3	50	46	4	
5123	Fahrzeuglackierer/-in	IH	10	8	2	–	–	9	7	2	
5123	Fahrzeuglackierer/-in	Hw	500	484	16	16	26	400	385	15	
5126	Vergolder/-in	Hw	4	–	4	–	–	4	–	4	
5142	Manufakturporzellanmaler/-in	Hw	2	2	–	–	–	2	2	–	
51	Maler/-innen, Lackierer/-innen und verwandte Berufe zusammen		2 721	2 488	233	78	165	2 165	1 964	201	
5215	Fachkraft für Hafenlogistik	IH	12	12	–	–	–	12	12	–	
5221	Fachlagerist/-in	IH	1 408	1 282	126	6	102	1 135	1 025	110	
5221	Fachlagerist/-in	Hw	1	1	–	–	–	1	1	–	
5228	Lagerfachhelfer/-in	IH	20	19	1	–	3	18	17	1	
5232	Recycling-Fachwerker/-in/ Fachwerker/-in für Recycling	IH	2	2	–	–	–	2	2	–	
52	Warenprüfer/-innen, Versandfertig- macher/-innen zusammen		1 443	1 316	127	6	105	1 168	1 057	111	
5400	Maschinen- und Anlagenführer/-in	IH	628	615	13	1	8	608	596	12	
5400	Maschinen- und Anlagenführer/-in	Hw	2	2	–	–	–	2	2	–	
5412	Fachkraft für Wasser- versorgungstechnik	IH	3	3	–	–	1	2	2	–	
5412	Fachkraft für Wasser- versorgungstechnik	ÖD	7	7	–	1	1	6	6	–	
5460	Baugeräteführer/-in	IH	8	8	–	–	–	8	8	–	
5460	Baugeräteführer/-in	Hw	2	2	–	–	–	2	2	–	
54	Maschinen-, Anlagenführer/-innen, a.n.g. zusammen		650	637	13	2	10	628	616	12	
III	Fertigungsberufe zusammen		38 939	35 630	3 309	1 991	2 373	33 964	30 987	2 977	
6234	Fachkraft für Straßen- und Verkehrstechnik	IH	8	6	2	–	–	8	6	2	
6235	Fachkraft für Wasserwirtschaft	IH	2	1	1	–	–	2	1	1	
6235	Fachkraft für Wasserwirtschaft	ÖD	1	1	–	–	–	1	1	–	
6240	Vermessungstechniker/-in	ÖD	224	163	61	23	–	209	150	59	
6246	Bergvermessungstechniker/-in	IH	3	1	2	–	–	3	1	2	
62	Techniker/-innen, a.n.g. zusammen		238	172	66	23	–	223	159	64	
6311	Biologielaborant/-in	IH	48	12	36	12	–	48	12	36	
6315	Milchwirtschaftliche(r) Laborant/-in	Lw	12	3	9	–	–	12	3	9	
6321	Physiklaborant/-in	IH	30	15	15	4	2	28	15	13	
6323	Werkstoffprüfer/-in	IH	99	78	21	28	6	89	69	20	
6330	Chemielaborant/-in	IH	366	178	188	101	7	358	174	184	
6331	Lacklaborant/-in	IH	58	28	30	25	2	56	26	30	
6333	Textillaborant/-in	IH	10	5	5	2	–	10	5	5	
6336	Baustoffprüfer/-in	IH	32	27	5	2	1	30	25	5	
6341	Fotomedienlaborant/-in	IH	9	–	9	–	–	9	–	9	
63	Technische Sonderfachkräfte zusammen		664	346	318	174	18	640	329	311	
6410	Technische(r) Zeichner/-in	IH	488	317	171	97	6	480	310	170	
6410	Technische(r) Zeichner/-in	Hw	21	13	8	3	–	21	13	8	
6420	Bauzeichner/-in	IH	392	174	218	17	20	371	162	209	
6420	Bauzeichner/-in	Hw	3	1	2	–	–	3	1	2	
6425	Kartograf/-in	ÖD	14	6	8	1	–	14	6	8	
64	Technische(r) Zeichner/-innen und verwandte Berufe zusammen		918	511	407	118	26	889	492	397	
IV	Technische Berufe zusammen		1 820	1 029	791	315	44	1 752	980	772	
6600	Verkäufer/-in	IH	5 350	2 080	3 270	12	355	4 718	1 849	2 869	
6607	Verkaufshilfe	IH	292	104	188	1	11	273	100	173	
6610	Fachverkäufer/-in im Lebensmittelhandwerk	Hw	1 147	57	1 090	96	19	1 039	53	986	
6611	Fachverkäufer/-in im Nahrungsmittelhandwerk	Hw	61	2	59	2	23	45	2	43	
6612	Fachgehilf(e)/-in im Nahrungsmittelverkauf – Schwerpunkt Bäckerei	Hw	7	1	6	–	–	7	1	6	
66	Verkaufspersonal zusammen		6 857	2 244	4 613	111	408	6 082	2 005	4 077	

Noch: **5.2 Teilnehmer und Teilnehmerinnen an Abschlussprüfungen in der beruflichen Ausbildung 2009 nach Ausbildungsberuf, Berufsgruppe und -bereich**

Kenn- ziffer	Ausbildungsberuf Berufsgruppe Berufsbereich		Teilnehmer/-innen an Abschlussprüfungen							
			insgesamt	männlich	weiblich	und zwar				
						mit vorzeitiger Zulassung	Prüfungs- wieder- holer/-innen	mit bestandener Prüfung		
						zusammen	männlich	weiblich		
6711	Kaufmann/-frau im Groß- und Außenhandel	IH	3 705	2 121	1 584	139	110	3 529	2 010	1 519
6711	Kaufmann/-frau im Groß- und Außenhandel	Hw	3	2	1	–	–	3	2	1
6720	Kaufmann/-frau im Einzelhandel	IH	6 268	2 980	3 288	199	203	5 868	2 777	3 091
6735	Automobilkaufmann/-frau	IH	677	386	291	35	13	663	380	283
6735	Automobilkaufmann/-frau	Hw	145	85	60	19	–	145	85	60
6740	Buchhändler/-in	IH	176	38	138	2	3	173	37	136
6745	Musikalienhändler/-in	IH	4	3	1	–	–	4	3	1
6751	Drogist/-in	IH	155	16	139	–	7	150	16	134
67	Groß- und Einzelhandelskaufleute, Ein- und Verkaufsfachleute zusammen		11 133	5 631	5 502	394	336	10 535	5 310	5 225
6830	Medienkaufmann/-frau Digital und Print	IH	143	47	96	15	–	139	46	93
6830	Verlagskaufmann/-frau	IH	1	1	–	–	1	1	1	–
6851	Pharmazeutisch-kaufmännische(r) Angestellte(r)	FB	463	8	455	39	23	435	6	429
6860	Tankwart/-in	IH	113	107	6	2	10	96	91	5
68	Warenkaufleute, a.n.g., Vertreter/-innen zusammen		720	163	557	56	34	671	144	527
6910	Bankkaufmann/-frau	IH	2 714	1 231	1 483	23	77	2 634	1 190	1 444
6913	Investmentfondskaufmann/-frau	IH	4	3	1	–	–	4	3	1
6950	Kaufmann/-frau für Versicherungen und Finanzen	IH	1 039	553	486	61	8	1 010	534	476
6950	Versicherungskaufmann/-frau	IH	17	11	6	–	15	12	7	5
6959	Kaufmann/-frau im Gesundheitswesen	IH	280	98	182	20	6	275	96	179
69	Bank-, Bausparkassen-, Versiche- rungsfachleute zusammen		4 054	1 896	2 158	104	106	3 935	1 830	2 105
7011	Kaufmann/-frau für Spedition und Logistikdienstleistung	IH	1 165	709	456	50	66	1 070	656	414
7013	Schiffahrtskaufmann/-frau	IH	7	6	1	–	–	7	6	1
7015	Kaufmann/-frau für Verkehrsservice	IH	74	24	50	3	2	73	24	49
7019	Kaufmann/-frau für Kurier-, Express- und Postdienstleistungen	IH	55	37	18	5	–	53	36	17
7021	Kaufmann/-frau für Tourismus und Freizeit	IH	32	9	23	–	–	31	9	22
7021	Reiseverkehrskaufmann/-frau	IH	460	85	375	19	19	428	71	357
7024	Servicekaufmann/-frau im Luftverkehr	IH	32	7	25	–	–	32	7	25
7031	Kaufmann/-frau für Marketingkommunikation	IH	301	88	213	14	3	294	84	210
7031	Veranstaltungskaufmann/-frau	IH	405	151	254	14	3	397	144	253
7031	Werbekaufmann/-frau	IH	7	3	4	–	4	5	1	4
7032	Kaufmann/-frau für Dialogmarketing	IH	249	95	154	40	2	233	89	144
7032	Servicefachkraft für Dialogmarketing	IH	92	37	55	2	8	66	27	39
7034	Kaufmann/-frau für audiovisuelle Medien	IH	76	26	50	4	3	76	26	50
7034	Mediengestalter/-in für Digital- und Printmedien – Medienberatung	IH	53	24	29	1	–	51	22	29
7045	Immobilienkaufmann/-frau	IH	536	237	299	3	9	486	209	277
7045	Kaufmann/-frau in der Grundstücks- und Wohnungswirtschaft	IH	9	2	7	–	9	8	2	6
70	Andere Dienstleistungskaufleute und zugehörige Berufe zusammen		3 553	1 540	2 013	155	128	3 310	1 413	1 897
7120	Eisenbahner/-in im Betriebsdienst	IH	70	67	3	4	6	55	54	1
7140	Berufskraftfahrer/-in	IH	156	154	2	3	19	123	121	2
7140	Servicefahrer/-in	IH	76	74	2	2	5	58	57	1
7149	Fachkraft im Fahrbetrieb	IH	16	13	3	–	–	16	13	3
7160	Straßenwärter/-in	ÖD	99	92	7	2	6	93	87	6
71	Berufe des Landverkehrs zusammen		417	400	17	11	36	345	332	13
7240	Binnenschiffer/-in	IH	26	26	–	–	2	21	21	–
72	Berufe des Wasser- und Luftverkehrs zusammen		26	26	–	–	2	21	21	–

**Noch: 5.2 Teilnehmer und Teilnehmerinnen an Abschlussprüfungen in der beruflichen Ausbildung 2009
nach Ausbildungsberuf, Berufsgruppe und -bereich**

Kenn- ziffer	Ausbildungsberuf Berufsgruppe Berufsbereich		Teilnehmer/-innen an Abschlussprüfungen							
			insgesamt	männlich	weiblich	und zwar				
						mit vorzeitiger Zulassung	Prüfungs- wieder- holer/-innen	mit bestandener Prüfung		
								zusammen	männlich	weiblich
7320	Fachkraft für Kurier-, Express- und Postdienstleistungen	IH	218	154	64	1	3	206	145	61
73	Berufe des Nachrichtenverkehrs zusammen		218	154	64	1	3	206	145	61
7410	Fachkraft für Lagerlogistik	IH	1 480	1 344	136	68	88	1 313	1 186	127
7410	Fachkraft für Lagerlogistik	Hw	10	10	–	1	1	10	10	–
74	Lagerverwalter/-innen, Lager-, Transportarbeiter/-innen zusammen		1 490	1 354	136	69	89	1 323	1 196	127
7541	Steuerfachangestellte(r)	FB	1 147	349	798	45	53	1 063	324	739
7558	Fachangestellte(r) für Markt- und Sozialforschung	IH	9	3	6	1	–	8	3	5
75	Berufe in der Unternehmens- leitung, -beratung und -prüfung zusammen		1 156	352	804	46	53	1 071	327	744
7742	Fachinformatiker/-in	IH	1 949	1 850	99	116	83	1 836	1 741	95
7743	Mathematisch-technische(r) Assistent/-in	IH	104	76	28	–	1	98	71	27
7791	Informatikkaufmann/-frau	IH	350	304	46	16	19	338	292	46
7791	Informatikkaufmann/-frau	Hw	2	1	1	–	–	2	1	1
7791	Informations- und Telekommunikati- onssystem-Kaufmann/-frau	IH	455	382	73	38	31	418	350	68
7791	Informations- und Telekommunikati- onssystem-Kaufmann/-frau	Hw	1	1	–	–	–	1	1	–
77	Rechnungskaufleute, Informatiker/-innen zusammen		2 861	2 614	247	170	134	2 693	2 456	237
7803	Bürokaufmann/-frau	IH	3 946	1 345	2 601	180	262	3 682	1 235	2 447
7803	Bürokaufmann/-frau	Hw	742	252	490	63	17	681	235	446
7803	Kaufmann/-frau für Bürokommunikation	IH	2 410	598	1 812	118	87	2 306	561	1 745
7803	Kaufmann/-frau für Bürokommunikation	Hw	2	–	2	–	–	2	–	2
7804	Sport- und Fitnesskaufmann/-frau	IH	227	119	108	9	4	216	110	106
7808	Bürofachkraft	IH	4	3	1	–	–	2	2	–
7808	Bürokraft	IH	75	38	37	–	5	70	37	33
7808	Büropraktiker/-in	IH	9	5	4	–	–	8	5	3
7851	Industriekaufmann/-frau	IH	5 182	2 267	2 915	271	161	5 020	2 195	2 825
7851	Industriekaufmann/-frau	Hw	9	5	4	–	–	9	5	4
7861	Rechtsanwalts- und Notarfachangestellte(r)	FB	599	9	590	64	15	578	8	570
7862	Rechtsanwaltsfachangestellte(r)	FB	887	33	854	75	35	839	27	812
7863	Notarfachangestellte(r)	FB	60	9	51	2	–	55	8	47
7864	Patentanwaltsfachangestellte(r)	FB	24	2	22	22	–	22	2	20
7870	Fachangestellte(r) für Bürokommunikation	ÖD	156	52	104	1	4	154	52	102
7870	Verwaltungsfachangestellte(r)	ÖD	420	158	262	16	21	398	146	252
7871	Justizfachangestellte(r)	ÖD	215	28	187	1	3	209	27	182
7873	Fachangestellte(r) für Arbeitsförderung	ÖD	310	100	210	110	–	304	96	208
7873	Sozialversicherungs- fachangestellte(r)	ÖD	524	161	363	23	2	509	153	356
78	Büroberufe, Kaufmännische Angestellte, a.n.g. zusammen		15 801	5 184	10 617	955	616	15 064	4 904	10 160
7910	Fachkraft für Schutz und Sicherheit	IH	92	73	19	3	4	84	67	17
7962	Hauswartsgehilf(e)/-in	IH	4	4	–	–	–	4	4	–
7962	Hauswartsgehilf(e)/-in	Hw	1	1	–	–	–	–	–	–
79	Dienst-, Wachberufe zusammen		97	78	19	3	4	88	71	17
8041	Schornsteinfeger/-in	Hw	74	59	15	11	1	68	55	13
8051	Schädlingsbekämpfer/-in	IH	10	7	3	–	3	8	5	3
8055	Bestattungsfachkraft	IH	2	2	–	–	–	2	2	–
8055	Bestattungsfachkraft	Hw	32	18	14	1	–	29	16	13
80	Sicherheitsberufe, a.n.g. zusammen		118	86	32	12	4	107	78	29
8234	Fachangestellte(r) für Medien- und Informationsdienste	IH	11	2	9	–	–	11	2	9
8234	Fachangestellte(r) für Medien- und Informationsdienste	ÖD	119	31	88	6	–	119	31	88
82	Publizistische, Übersetzungs-, Bibliothek- und verwandte Berufe zusammen		130	33	97	6	–	130	33	97

Noch: **5.2 Teilnehmer und Teilnehmerinnen an Abschlussprüfungen in der beruflichen Ausbildung 2009 nach Ausbildungsberuf, Berufsgruppe und -bereich**

Kenn- ziffer	Ausbildungsberuf Berufsgruppe Berufsbereich		Teilnehmer/-innen an Abschlussprüfungen							
			insgesamt	männlich	weiblich	und zwar				
						mit vorzeitiger Zulassung	Prüfungs- wieder- holer/-innen	mit bestandener Prüfung		
						zusammen	männlich	weiblich		
8341	Technische(r) Produktdesigner/-in	IH	46	31	15	2	2	40	25	15
8345	Produktgestalter/-in – Textil	IH	9	3	6	1	–	9	3	6
8351	Bühnenmaler/-in und -plastiker/-in	IH	14	3	11	–	1	14	3	11
8354	Fachkraft für Veranstaltungstechnik	IH	248	229	19	6	31	200	184	16
8354	Mediengestalter/-in Bild und Ton	IH	142	113	29	4	13	125	96	29
8358	Maskenbildner/-in	IH	10	1	9	–	–	10	1	9
8361	Gestalter/-in für visuelles Marketing	IH	134	25	109	1	3	132	25	107
8370	Fotograf/-in	Hw	133	46	87	7	3	124	43	81
8390	Schilder- und Lichtreklame- hersteller/-in	Hw	101	70	31	4	1	87	61	26
83	Künstlerische und zugeordnete Berufe zusammen		837	521	316	25	54	741	441	300
8561	Arzthelfer/-in	FB	54	–	54	–	–	54	–	54
8561	Medizinische(r) Fachangestellte(r)	FB	2 985	14	2 971	164	79	2 828	14	2 814
8563	Tierarzthelfer/-in	FB	25	1	24	1	2	24	1	23
8563	Tiermedizinische(r) Fachangestellte(r)	FB	325	9	316	123	3	311	9	302
8564	Zahnmedizinische(r) Fachangestellte(r)	FB	2 334	7	2 327	313	153	2 267	7	2 260
85	Übrige Gesundheitsdienstberufe zusammen		5 723	31	5 692	601	237	5 484	31	5 453
8760	Sportfachmann/-frau	IH	1	–	1	–	–	1	–	1
87	Lehrer/-innen zusammen		1	–	1	–	–	1	–	1
9010	Friseur/-in	Hw	2 646	303	2 343	97	138	2 125	212	1 913
9020	Kosmetiker/-in	IH	19	–	19	–	1	18	–	18
9020	Kosmetiker/-in	Hw	12	–	12	1	–	12	–	12
90	Berufe in der Körperpflege zusammen		2 677	303	2 374	98	139	2 155	212	1 943
9120	Restaurantfachmann/-frau	IH	610	196	414	20	40	539	167	372
9140	Fachmann/-frau für Systemgastronomie	IH	498	249	249	17	67	400	199	201
9140	Hotelkaufmann/-frau	IH	64	20	44	3	9	50	16	34
9141	Hotelfachmann/-frau	IH	1 611	367	1 244	72	46	1 533	344	1 189
9151	Fachkraft im Gastgewerbe	IH	421	154	267	1	37	328	109	219
9152	Helfer/-in im Gastgewerbe	IH	46	12	34	–	2	40	9	31
91	Hotel- und Gaststättenberufe zusammen		3 250	998	2 252	113	201	2 890	844	2 046
9212	Hauswirtschafter/-in	Lw	4	–	4	–	–	4	–	4
9212	Hauswirtschafter/-in	S	492	33	459	–	89	376	25	351
9232	Hauswirtschaftshelfer/-in	S	284	23	261	–	14	267	19	248
92	Haus- und ernährungswirt- schaftliche Berufe zusammen		780	56	724	–	103	647	44	603
9310	Textilreiniger/-in	IH	1	1	–	–	1	1	1	–
9310	Textilreiniger/-in	Hw	17	11	6	–	–	17	11	6
9310	Textilreinigerwerker/-in	Hw	8	3	5	–	–	7	2	5
9340	Gebäudereiniger/-in	Hw	215	196	19	6	24	151	137	14
9340	Gebäudereinigerwerker/-in	Hw	2	2	–	–	–	2	2	–
9350	Recycling-Werker/-in	IH	26	25	1	–	2	24	23	1
9352	Fachkraft für Kreislauf- und Abfallwirtschaft	IH	22	21	1	1	6	19	18	1
9352	Fachkraft für Kreislauf- und Abfallwirtschaft	ÖD	11	10	1	1	2	11	10	1
9354	Fachkraft für Abwassertechnik	IH	6	5	1	–	1	5	4	1
9354	Fachkraft für Abwassertechnik	ÖD	51	44	7	2	8	31	26	5
9354	Fachkraft für Rohr-, Kanal- und Industrieservice	IH	20	20	–	–	2	19	19	–
9354	Fachkraft für Rohr-, Kanal- und Industrieservice	ÖD	8	7	1	1	1	7	6	1
9354	Fachkraft für Rohr-, Kanal- und Industrieservice	Hw	9	9	–	–	–	6	6	–
9360	Fachkraft für Fahrzeugpflege	IH	9	8	1	–	–	9	8	1
9360	Fahrzeuopfleger/-in	IH	24	22	2	–	1	20	18	2
93	Reinigungs- und Entsorgungs- berufe zusammen		429	384	45	11	48	329	291	38
V	Dienstleistungsberufe zusammen		62 328	24 048	38 280	2 941	2 735	57 828	22 128	35 700
	Insgesamt		106 173	62 879	43 294	5 268	5 500	96 135	55 882	40 253

5.3 Teilnehmerinnen und Teilnehmer an Fortbildungsprüfungen 2009 nach zuständiger Stelle und Ausbildungsbereich

Zuständige Stelle/Art der Verwaltung/Ausbildungsbereich	Teilnehmerinnen und Teilnehmer an Meister-/Fortbildungsprüfungen									
	ins- gesamt	männlich	weiblich	darunter Teilnehmer/-innen						
				mit bestandener Prüfung			an Wiederholungsprüfungen			
				zu- sammen	männlich	weiblich	zu- sammen	männlich	weiblich	darunter mit bestandener Prüfung
Industrie, Handel u. a.										
Industrie- und Handelskammer										
Aachen	457	312	145	338	241	97	77	54	23	44
Arnsberg	314	164	150	151	53	98	56	40	16	10
Bielefeld	683	368	315	482	281	201	148	67	81	93
Bochum	124	91	33	90	65	25	24	22	2	8
Bonn	–	–	–	–	–	–	–	–	–	–
Detmold	77	56	21	62	48	14	17	8	9	16
Dortmund	1 493	684	809	994	447	547	276	129	147	173
Düsseldorf	–	–	–	–	–	–	–	–	–	–
Duisburg	–	–	–	–	–	–	–	–	–	–
Essen	2 400	1 565	835	1 780	1 223	557	348	197	151	218
Hagen	147	118	29	120	104	16	10	6	4	5
Krefeld	513	317	196	350	222	128	88	62	26	39
Köln	–	–	–	–	–	–	–	–	–	–
Münster	983	579	404	770	471	299	143	68	75	88
Siegen	193	107	86	135	92	43	39	16	23	21
Wuppertal	–	–	–	–	–	–	–	–	–	–
Zusammen	7 384	4 361	3 023	5 272	3 247	2 025	1 226	669	557	715
Handwerk										
Handwerkskammer										
Aachen	267	228	39	267	228	39	10	9	1	10
Arnsberg	434	386	48	434	386	48	48	43	5	48
Bielefeld	1 307	1 137	170	1 228	1 075	153	167	147	20	114
Dortmund	464	328	136	464	328	136	–	–	–	–
Düsseldorf	1 207	947	260	1 041	797	244	211	187	24	124
Köln	778	520	258	778	520	258	59	45	14	59
Münster	732	646	86	731	646	85	96	84	12	95
Zusammen	5 189	4 192	997	4 943	3 980	963	591	515	76	450
Landwirtschaft										
Landwirtschaftskammer NRW	237	207	30	207	178	29	19	18	1	9
Zusammen	237	207	30	207	178	29	19	18	1	9
öffentlicher Dienst										
Art der Verwaltung										
Kommunaler Verwaltungsdienst	544	213	331	510	198	312	24	22	2	21
Landesverwaltungsdienst	51	48	3	47	44	3	1	1	–	1
Bundesverwaltungsdienst	8	8	–	6	6	–	1	1	–	–
Handwerkskammer	–	–	–	–	–	–	–	–	–	–
Industrie- und Handelskammer	2	–	2	2	–	2	–	–	–	–
Kirchlicher Verwaltungsdienst	–	–	–	–	–	–	–	–	–	–
Zusammen	605	269	336	565	248	317	26	24	2	22
freie Berufe										
Ärztammer Nordrhein	–	–	–	–	–	–	–	–	–	–
Ärztammer Westfalen-Lippe	–	–	–	–	–	–	–	–	–	–
Apothekammer Nordrhein	–	–	–	–	–	–	–	–	–	–
Apothekammer Westfalen-Lippe	–	–	–	–	–	–	–	–	–	–
Rheinische Notarkammer	29	4	25	27	4	23	–	–	–	–
Patentanwaltskammer, München	–	–	–	–	–	–	–	–	–	–
Rechtsanwaltskammer Düsseldorf	85	6	79	73	5	68	12	1	11	–
Rechtsanwaltskammer Hamm	31	–	31	28	–	28	2	–	2	1
Rechtsanwaltskammer Köln	–	–	–	–	–	–	–	–	–	–
Steuerberaterkammer Düsseldorf	84	21	63	82	21	61	11	3	8	10
Steuerberaterkammer Köln	123	33	90	84	20	64	49	17	32	10
Steuerberaterkammer Westfalen-Lippe	173	51	122	102	27	75	34	14	20	13
Tierärztkammer Nordrhein	–	–	–	–	–	–	–	–	–	–
Tierärztkammer Westfalen-Lippe	–	–	–	–	–	–	–	–	–	–
Zahnärztkammer Nordrhein	–	–	–	–	–	–	–	–	–	–
Zahnärztkammer Westfalen-Lippe	–	–	–	–	–	–	–	–	–	–
Zusammen	525	115	410	396	77	319	108	35	73	34
sonstige										
Direktor der Landwirtschaftskammer NRW	39	–	39	27	–	27	5	–	5	3
Zusammen	39	–	39	27	–	27	5	–	5	3
Ausbildungsbereiche insgesamt										
Insgesamt	13 979	9 144	4 835	11 410	7 730	3 680	1 975	1 261	714	1 233