



Statistische Berichte

Schwerbehinderte Menschen in Nordrhein-Westfalen
am 31. Dezember 2009



Schwerbehinderte Menschen in Nordrhein-Westfalen am 31. Dezember 2009

Herausgegeben von
Information und Technik Nordrhein-Westfalen, Geschäftsbereich Statistik
Mauerstraße 51, 40476 Düsseldorf • Postfach 10 11 05, 40002 Düsseldorf
Telefon 0211 9449-01 • Telefax 0211 442006
Internet: <http://www.it.nrw.de>
E-Mail: poststelle@it.nrw.de

Erschienen im September 2010

Alle Statistischen Berichte finden Sie als PDF-Datei zum kostenlosen
Download in unserer Internet-Rubrik „Publikationen“.

© Information und Technik NRW, Düsseldorf, 2010
Auszugsweise Vervielfältigung und Verbreitung mit Quellenangabe gestattet.

Inhalt

	Seite
Vorbemerkung	5
Ergebnisse	5
Hinweise	8
Tabellenteil	
Landesergebnisse	
1. Schwerbehinderte Menschen am 31. Dezember 2009	
1.1 Nach Altersgruppen, Art der schwersten Behinderung (Oberkategorie) und Staatsangehörigkeit	
– Deutsche	10
– Ausländerinnen und Ausländer	12
– Insgesamt	14
1.2 Nach Art der schwersten Behinderung und Altersgruppen	
– männlich	16
– weiblich	20
– Insgesamt	24
1.3 Nach Land der Staatsangehörigkeit und Altersgruppen	28
1.4 Nach Art der schwersten Behinderung und Art der weiteren Behinderungen (Oberkategorien)	
– männlich	32
– weiblich	36
– Insgesamt	40
1.5 Nach Altersgruppen, Mehrfachbehinderungen und Grad der Behinderung	
– männlich	44
– weiblich	46
– Insgesamt	48
1.6 Nach Art der schwersten Behinderung, Grad der Behinderung und Staatsangehörigkeit	
1.6.1 Anzahl	
– Deutsche	50
– Ausländerinnen und Ausländer	54
– männlich	58
– weiblich	62
– Insgesamt	66
1.6.2 Prozent	
– Deutsche	70
– Ausländerinnen und Ausländer	74
– männlich	78
– weiblich	82
– Insgesamt	86
1.7 Nach Ursache der schwersten Behinderung und Grad der Behinderung	
1.7.1 Anzahl	90
1.7.2 Prozent	92
2. Behinderungen am 31. Dezember 2009 nach Art und Ursache der einzelnen Behinderung	
– schwerste Behinderung	94
– zweitschwerste Behinderung	98
– drittschwerste Behinderung	102
– Behinderungen insgesamt	106
Ergebnisse für kreisfreie Städte und Kreise	
3. Schwerbehinderte Menschen am 31. Dezember 2009 nach Geschlecht, Altersgruppen und Verwaltungsbezirken	110
4. Schwerbehinderte Menschen am 31. Dezember 2009 nach Art der schwersten Behinderung (Oberkategorien) und Verwaltungsbezirken	118
5. Schwerbehinderte Menschen am 31. Dezember 2009 nach Grad der Behinderung und Verwaltungsbezirken	122

Vorbemerkung

In einer Bundesstatistik werden seit 1979 alle zwei Jahre zum Stichtag 31. Dezember Daten zu schwerbehinderten Menschen erhoben. Dazu zählen alle Personen, die einen Grad der Behinderung (GdB) von wenigstens 50 anhand eines gültigen Ausweises aufweisen.

Bis einschließlich 1985 wurden in der Statistik neben den schwerbehinderten auch die leichter behinderten Menschen erfasst.

Zur Statistik

Die Statistik über die schwerbehinderten Menschen wird nach dem Gesetz zur Rehabilitation und Teilhabe behinderter Menschen (Sozialgesetzbuch IX – SGB IX) § 131 in der Fassung der Bekanntmachung vom 19. Juni 2001 (BGBl. I S. 1046), zuletzt geändert durch Artikel 4 des Gesetzes vom 24. April 2006 (BGBl. I S. 926) in Verbindung mit dem Gesetz über die Statistik für Bundeszwecke (Bundesstatistikgesetz – BStatG) vom 22. Januar 1987 (BGBl. I S. 462, 565), zuletzt geändert durch Artikel 2 des Gesetzes vom 9. Juni 2005 (BGBl. I S. 1534) durchgeführt.

Folgende Angaben werden erhoben:

- die Zahl der schwerbehinderten Menschen mit gültigem Ausweis,
- persönliche Merkmale schwerbehinderter Menschen wie Alter, Geschlecht, Staatsangehörigkeit und Wohnort,
- Art, Ursache und Grad der Behinderung.

Die Statistik stützt sich auf Angaben der elf nordrhein-westfälischen Versorgungsämter. Diese sind zur Auskunft verpflichtet. Die Daten werden zentral durch das Landesversorgungsamt zur Verfügung gestellt.

Im SGB IX wird der **Begriff der Behinderung** wie folgt definiert (§ 2 Abs. 1 Satz 1) „Menschen sind behindert, wenn ihre körperliche Funktion, geistige Fähigkeit oder seelische Gesundheit mit hoher Wahrscheinlichkeit länger als sechs Monate von dem für das Lebensalter typischen Zustand abweichen und daher ihre Teilhabe am Leben in der Gesellschaft beeinträchtigt ist. Sie sind von Behinderung bedroht, wenn die Beeinträchtigung zu erwarten ist“.

Der **Grad der Behinderung** (GdB) gibt das Ausmaß der Funktionseinschränkung – gestuft nach Zehnergraden von 20 bis 100 – wieder.

Als **schwerbehinderte Menschen** gelten Personen, denen von den Versorgungsämtern ein Grad der Behinderung von 50 oder mehr zuerkannt worden ist. Auf Antrag stellen die Versorgungsämter für diese Personen Ausweise über die Schwerbehinderteneigenschaft aus.

Die **Art der Behinderung** wird anhand von 55 Kategorien erfasst, wobei sich die Einteilung nicht primär an der ursächlichen Krankheitsdiagnose (z. B. Multiple Sklerose), sondern an der Erscheinungsform der Behinderung und der durch sie bestimmten Funktionseinschränkungen (z. B. funktionelle Veränderung an den Gliedmaßen) orientiert.

Als Ursache der Behinderung gelten unter anderem angeborene Behinderungen, Krankheiten, Unfälle, Kriegs-, Wehrdienst- oder Zivildienstbeschädigungen.

Ergebnisse

1,6 Millionen schwerbehinderte Menschen

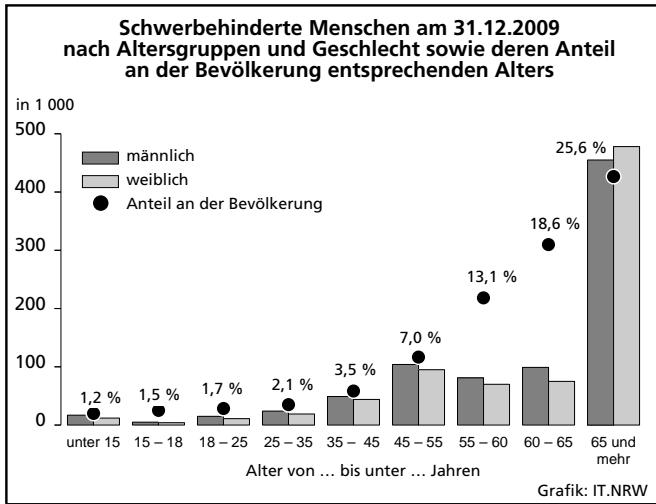
Am Jahresende 2009 waren bei den Versorgungsämtern NRW 1,6 Mill. Menschen als schwerbehindert mit einem gültigen Ausweis registriert. Das entsprach einem Anteil von rund 9,3 % der Bevölkerung. Etwas mehr als die Hälfte (848 998) waren Männer.

Über die Hälfte der Personen sind 65 Jahre und älter

Mehr als die Hälfte (56,3 %) der Menschen mit Schwerbehinderung waren 65 Jahre und älter. Nimmt man die Altersgruppe der 55 bis unter 65-Jährigen (19,6 %) dazu, waren drei Viertel der schwerbehinderten Menschen im fortgeschrittenen Alter. Im Gegensatz dazu fiel der Anteil der unter 25-Jährigen mit 3,9 % gering aus.

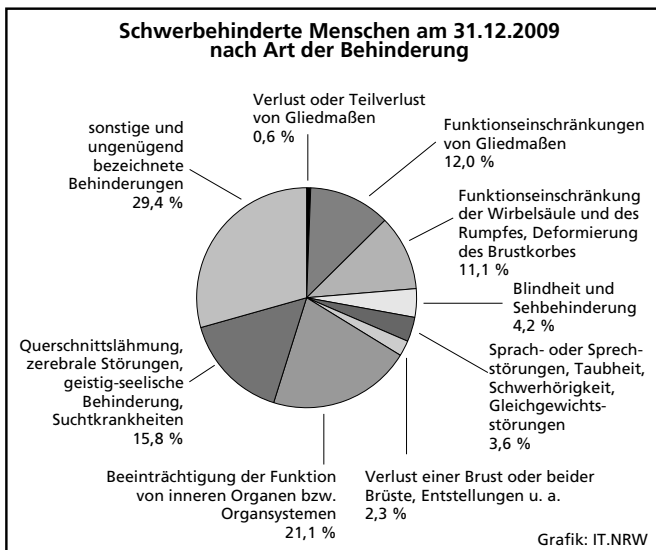
Schwerbehinderte Menschen am 31. Dezember 2009 nach Altersgruppen und Geschlecht						
Alter von ... bis unter ... Jahren	Schwerbehinderte Menschen			Anteil in % ¹⁾		
	insgesamt	männlich	weiblich	insgesamt	männlich	weiblich
Unter 15	29 411	17 450	11 961	1,2	1,4	1,0
15 – 25	34 855	20 268	14 587	1,7	1,9	1,4
25 – 35	43 177	24 057	19 120	2,1	2,3	1,9
35 – 45	93 204	48 924	44 280	3,5	3,7	3,4
45 – 55	198 301	103 719	94 582	7,0	7,3	6,7
55 – 65	324 805	179 558	145 247	15,6	17,6	13,6
65 und mehr	932 702	455 022	477 680	25,6	29,4	22,8
Insgesamt	1 656 455	848 998	807 457	9,3	9,7	8,8

1) an der Bevölkerung entsprechenden Alters und Geschlechts



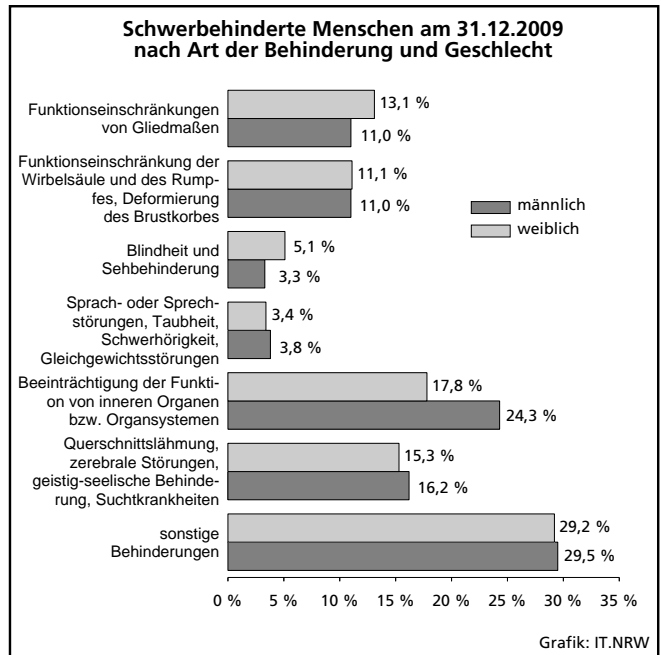
Innere Organe bzw. Organsysteme häufig betroffen¹⁾

Häufigste Behinderungsart war mit einem Anteil von 21,1 % die Beeinträchtigung der Funktion innerer Organe bzw. Organsysteme. Am zweithäufigsten mit 15,8 % wurden Behinderungen in der Oberkategorie „Querschnittslähmung, zerebrale Störungen, geistig-seelische Behinderung, Suchtkrankheiten“ verzeichnet, gefolgt von „Funktionseinschränkungen von Gliedmaßen“ mit 12,0 % und „Funktionseinschränkungen der Wirbelsäule und des Rumpfes, Deformierung des Brustkorbes“ mit 11,1 %. 4,2 % der schwerbehinderten Menschen waren blind bzw. sehbehindert und 3,6 % litten an „Sprach- oder Sprechstörungen, Taubheit, Schwerhörigkeit, Gleichgewichtsstörungen“. 2,3 % waren von „Verlust einer oder beider Brüste, Entstellungen u. a.“ betroffen. Der Verlust oder Teilverlust von Gliedmaßen trat in 0,6 % der Fälle auf. Sonstige und ungenügend bezeichnete Behinderungen stellten mit 29,4 % eine große Restkategorie dar.



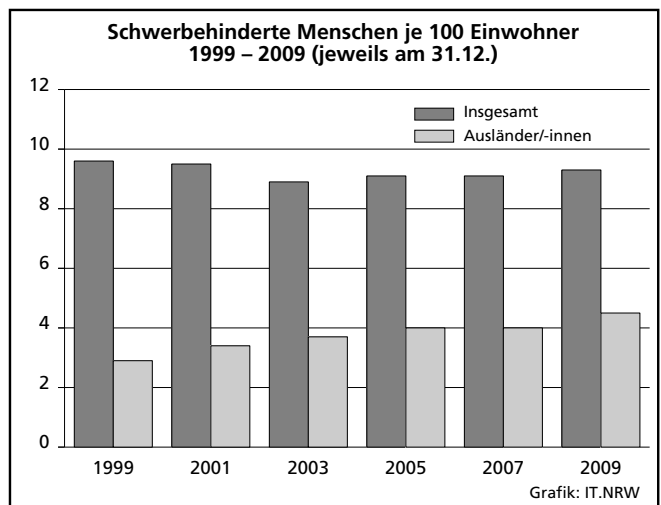
Behinderungen hauptsächlich krankheitsbedingt¹⁾

Hauptsächlich sind die Behinderungen (in 92,5 % der Fälle) krankheitsbedingt. Bei weiteren 3,9 % der schwerbehinderten Menschen handelte es sich um eine angeborene Behinderung, bei 1,9 % der Menschen stellten ein Unfall oder eine Berufskrankheit die Ursache dar, außerdem hatten 0,7 % Schäden in Krieg, Wehrdienst oder Zivildienst erlitten.



Entwicklung der letzten 10 Jahre

Gegenüber der letzten Erhebung Ende 2007 gab es in 2009 0,9 % mehr schwerbehinderte Menschen in Nordrhein-Westfalen. Im Zehnjahresvergleich ergab sich jedoch ein Rückgang von 4,6 % (1999: 1,73 Mill.).



1) Ausgewertet wird jeweils die schwerste Behinderung der schwerbehinderten Menschen.

Schwerbehinderte Menschen 1999 – 2009 nach Geschlecht						
Jahr (jeweils 31.12.)	Männlich		Weiblich		Insgesamt	
	Anzahl	Anteil in % ¹⁾	Anzahl	Anteil in % ¹⁾	Anzahl	Anteil in % ¹⁾
1999	906 200	10,4	830 300	9,0	1 736 500	9,6
2001	893 300	10,2	815 900	8,8	1 709 200	9,5
2003	842 500	9,6	775 400	8,4	1 617 900	8,9
2005	848 900	9,6	788 700	8,5	1 637 700	9,1
2007	845 994	9,6	794 218	8,6	1 640 212	9,1
2009	848 998	9,7	807 457	8,8	1 656 455	9,3

1) an der Bevölkerung entsprechenden Geschlechts

Hinweise

Städteregion Aachen – Änderung des Gebietsstandes

Seit dem 21. Oktober 2009 bilden die Stadt Aachen und die Gemeinden des aufgelösten Kreises Aachen nach dem Aachen-Gesetz die Städteregion Aachen. Die Städteregion Aachen ist Rechtsnachfolgerin des Kreises Aachen.

Die Stadt Aachen wird in der vorliegenden Veröffentlichung als regionsangehörige Gemeinde der Städteregion Aachen ausgewiesen, die Vergleichbarkeit der Summen der kreisfreien Städte und Kreise zu den Vorjahren ist dadurch nicht mehr gegeben. Die Städteregion Aachen besteht als Gemeindeverband aus Aachen, Alsdorf, Baesweiler, Eschweiler, Herzogenrath, Monschau, Roetgen, Simmerath, Stolberg (Rhld.) und Würselen.

Zeichenerklärung

(nach DIN 55 301)

- 0 weniger als die Hälfte von 1 in der letzten besetzten Stelle, jedoch mehr als nichts
- nichts vorhanden (genau null)
- . Zahlenwert unbekannt oder geheim zu halten
- x Tabellenfach gesperrt, weil Aussage nicht sinnvoll

Tabellenteil

1. Schwerbehinderte Menschen

1.1 Nach Altersgruppen, Art der schwersten Behin

Lfd. Nr.	Alter von ... bis unter ... Jahren Geschlecht					
			insgesamt	Verlust oder Teilverlust von Gliedmaßen	Funktionseinschränkungen von Gliedmaßen	Funktionseinschränkung der Wirbelsäule und des Rumpfes, Deformierung des Brustkorbes
						Deut
1	unter 4	männlich	1 926	19	69	5
2		weiblich	1 571	17	55	2
3		Zusammen		3 497	36	124
4	4 – 6	männlich	2 027	5	75	10
5		weiblich	1 377	5	59	3
6		Zusammen		3 404	10	134
7	6 – 15	männlich	12 144	56	429	44
8		weiblich	8 039	36	344	53
9		Zusammen		20 183	92	773
10	15 – 18	männlich	4 695	21	196	22
11		weiblich	3 187	11	152	36
12		Zusammen		7 882	32	348
13	18 – 25	männlich	13 406	76	659	104
14		weiblich	9 893	49	498	150
15		Zusammen		23 299	125	1 157
16	25 – 35	männlich	21 183	141	1 266	305
17		weiblich	17 338	85	1 013	356
18		Zusammen		38 521	226	2 279
19	35 – 45	männlich	43 791	433	3 376	1 672
20		weiblich	41 143	168	2 947	1 518
21		Zusammen		84 934	601	6 323
22	45 – 55	männlich	96 902	866	9 584	6 965
23		weiblich	89 948	373	7 337	5 326
24		Zusammen		186 850	1 239	16 921
25	55 – 60	männlich	75 730	498	8 129	7 402
26		weiblich	65 418	194	6 328	5 716
27		Zusammen		141 148	692	14 457
28	60 – 62	männlich	37 858	210	4 147	4 078
29		weiblich	30 145	94	3 282	2 986
30		Zusammen		68 003	304	7 429
31	62 – 65	männlich	51 226	262	5 843	6 249
32		weiblich	38 951	112	4 407	4 457
33		Zusammen		90 177	374	10 250
34	65 und mehr	männlich	435 725	3 808	55 643	61 439
35		weiblich	468 324	1 367	75 860	66 542
36		Zusammen		904 049	5 175	131 503
37	Insgesamt	männlich	796 613	6 395	89 416	88 295
38		weiblich	775 334	2 511	102 282	87 145
39		Insgesamt	1 571 947	8 906	191 698	175 440

am 31. Dezember 2009
derung (Oberkategorie) und Staatsangehörigkeit

Schwerbehinderte Menschen							Lfd. Nr.
davon behindert durch							
Blindheit und Sehbehinderung	Sprach- oder Sprech- störungen, Taubheit, Schwerhörigkeit, Gleichgewichts- störungen	Verlust einer Brust oder beider Brüste, Entstellungen u. a.	Beeinträchtigung der Funktion von inneren Organen bzw. Organsystemen	Querschnittslähmung, zerebrale Störungen, geistig-seelische Behinderungen, Suchtkrankheiten	sonstige und ungenügend bezeichnete Behinderungen		
sche							
40	105	1	301	359	1 027	1	
33	95	1	263	302	803	2	
73	200	2	564	661	1 830	3	
32	120	1	296	474	1 014	4	
31	107	–	182	294	696	5	
63	227	1	478	768	1 710	6	
250	560	1	1 305	4 113	5 386	7	
214	435	5	1 025	2 353	3 574	8	
464	995	6	2 330	6 466	8 960	9	
108	208	1	543	1 847	1 749	10	
85	186	–	389	1 114	1 214	11	
193	394	1	932	2 961	2 963	12	
372	615	5	1 234	5 876	4 465	13	
320	547	11	1 031	4 021	3 266	14	
692	1 162	16	2 265	9 897	7 731	15	
644	947	17	2 411	9 618	5 834	16	
598	853	210	2 112	6 791	5 320	17	
1 242	1 800	227	4 523	16 409	11 154	18	
1 289	1 655	48	6 693	16 371	12 254	19	
1 115	1 530	1 862	6 463	13 214	12 326	20	
2 404	3 185	1 910	13 156	29 585	24 580	21	
2 721	2 736	100	19 034	25 986	28 910	22	
2 242	2 294	6 411	17 034	21 942	26 989	23	
4 963	5 030	6 511	36 068	47 928	55 899	24	
1 976	2 196	50	18 631	12 747	24 101	25	
1 721	1 712	4 572	13 115	11 105	20 955	26	
3 697	3 908	4 622	31 746	23 852	45 056	27	
943	1 182	22	10 068	4 928	12 280	28	
771	881	2 221	5 861	4 160	9 889	29	
1 714	2 063	2 243	15 929	9 088	22 169	30	
1 241	1 686	32	13 884	5 562	16 467	31	
1 024	1 155	2 856	7 813	4 845	12 282	32	
2 265	2 841	2 888	21 697	10 407	28 749	33	
16 112	16 821	248	119 664	40 568	121 422	34	
31 206	15 785	18 570	83 218	46 937	128 839	35	
47 318	32 606	18 818	202 882	87 505	250 261	36	
25 728	28 831	526	194 064	128 449	234 909	37	
39 360	25 580	36 719	138 506	117 078	226 153	38	
65 088	54 411	37 245	332 570	245 527	461 062	39	

Noch: **1. Schwerbehinderte Menschen**
Noch: **1.1 Nach Altersgruppen, Art der schwersten Behin**

Lfd. Nr.	Alter von ... bis unter ... Jahren Geschlecht					
			insgesamt	Verlust oder Teilverlust von Gliedmaßen	Funktionseinschränkungen von Gliedmaßen	Funktionseinschränkung der Wirbelsäule und des Rumpfes, Deformierung des Brustkorbes
Ausländerinnen						
1	unter 4	männlich	69	1	1	1
2		weiblich	44	–	2	–
3		Zusammen	113	1	3	1
4	4 – 6	männlich	83	–	4	–
5		weiblich	62	1	1	–
6		Zusammen	145	1	5	–
7	6 – 15	männlich	1 201	5	42	4
8		weiblich	868	2	32	5
9		Zusammen	2 069	7	74	9
10	15 – 18	männlich	556	2	22	4
11		weiblich	394	–	25	2
12		Zusammen	950	2	47	6
13	18 – 25	männlich	1 611	9	89	20
14		weiblich	1 113	5	69	19
15		Zusammen	2 724	14	158	39
16	25 – 35	männlich	2 874	26	248	49
17		weiblich	1 782	11	159	38
18		Zusammen	4 656	37	407	87
19	35 – 45	männlich	5 133	55	508	247
20		weiblich	3 137	13	327	117
21		Zusammen	8 270	68	835	364
22	45 – 55	männlich	6 817	63	606	611
23		weiblich	4 634	12	391	272
24		Zusammen	11 451	75	997	883
25	55 – 60	männlich	4 806	42	395	531
26		weiblich	5 008	9	451	463
27		Zusammen	9 814	51	846	994
28	60 – 62	männlich	3 695	19	275	508
29		weiblich	2 501	5	254	290
30		Zusammen	6 196	24	529	798
31	62 – 65	männlich	6 243	21	497	849
32		weiblich	3 224	5	346	372
33		Zusammen	9 467	26	843	1 221
34	65 und mehr	männlich	19 297	93	1 682	2 543
35		weiblich	9 356	18	1 179	1 163
36		Zusammen	28 653	111	2 861	3 706
37	Insgesamt	männlich	52 385	336	4 369	5 367
38		weiblich	32 123	81	3 236	2 741
39		Insgesamt	84 508	417	7 605	8 108

**am 31. Dezember 2009
 derung (Oberkategorie) und Staatsangehörigkeit**

Schwerbehinderte Menschen						Lfd. Nr.
davon behindert durch						
Blindheit und Sehbehinderung	Sprach- oder Sprech- störungen, Taubheit, Schwerhörigkeit, Gleichgewichts- störungen	Verlust einer Brust oder beider Brüste, Entstellungen u. a.	Beeinträchtigung der Funktion von inneren Organen bzw. Organsystemen	Querschnittslähmung, zerebrale Störungen, geistig-seelische Behinderungen, Suchtkrankheiten	sonstige und ungenügend bezeichnete Behinderungen	
und Ausländer						
1	6	–	8	14	37	1
1	4	–	4	8	25	2
2	10	–	12	22	62	3
3	7	–	9	27	33	4
1	9	–	5	20	25	5
4	16	–	14	47	58	6
41	107	–	84	405	513	7
38	77	–	60	272	382	8
79	184	–	144	677	895	9
30	43	–	38	191	226	10
17	42	–	32	137	139	11
47	85	–	70	328	365	12
94	141	–	99	640	519	13
64	96	1	83	413	363	14
158	237	1	182	1 053	882	15
123	181	5	276	1 255	711	16
78	153	15	170	683	475	17
201	334	20	446	1 938	1 186	18
220	291	4	715	1 793	1 300	19
141	213	126	441	945	814	20
361	504	130	1 156	2 738	2 114	21
272	351	6	1 412	1 441	2 055	22
179	167	261	851	1 055	1 446	23
451	518	267	2 263	2 496	3 501	24
167	278	1	1 173	630	1 589	25
166	198	201	978	841	1 701	26
333	476	202	2 151	1 471	3 290	27
116	221	2	933	375	1 246	28
116	123	109	441	340	823	29
232	344	111	1 374	715	2 069	30
198	470	4	1 602	627	1 975	31
172	148	129	666	403	983	32
370	618	133	2 268	1 030	2 958	33
827	1 467	8	5 496	1 834	5 347	34
716	381	231	1 755	1 132	2 781	35
1 543	1 848	239	7 251	2 966	8 128	36
2 092	3 563	30	11 845	9 232	15 551	37
1 689	1 611	1 073	5 486	6 249	9 957	38
3 781	5 174	1 103	17 331	15 481	25 508	39

Noch: 1. Schwerbehinderte Menschen
Noch: 1.1 Nach Altersgruppen, Art der schwersten Behin

Lfd. Nr.	Alter von ... bis unter ... Jahren Geschlecht					
			insgesamt	Verlust oder Teilverlust von Gliedmaßen	Funktionseinschränkungen von Gliedmaßen	Funktionseinschränkung der Wirbelsäule und des Rumpfes, Deformierung des Brustkorbes
						Ins
1	unter 4	männlich	1 995	20	70	6
2		weiblich	1 615	17	57	2
3		Zusammen	3 610	37	127	8
4	4 – 6	männlich	2 110	5	79	10
5		weiblich	1 439	6	60	3
6		Zusammen	3 549	11	139	13
7	6 – 15	männlich	13 345	61	471	48
8		weiblich	8 907	38	376	58
9		Zusammen	22 252	99	847	106
10	15 – 18	männlich	5 251	23	218	26
11		weiblich	3 581	11	177	38
12		Zusammen	8 832	34	395	64
13	18 – 25	männlich	15 017	85	748	124
14		weiblich	11 006	54	567	169
15		Zusammen	26 023	139	1 315	293
16	25 – 35	männlich	24 057	167	1 514	354
17		weiblich	19 120	96	1 172	394
18		Zusammen	43 177	263	2 686	748
19	35 – 45	männlich	48 924	488	3 884	1 919
20		weiblich	44 280	181	3 274	1 635
21		Zusammen	93 204	669	7 158	3 554
22	45 – 55	männlich	103 719	929	10 190	7 576
23		weiblich	94 582	385	7 728	5 598
24		Zusammen	198 301	1 314	17 918	13 174
25	55 – 60	männlich	80 536	540	8 524	7 933
26		weiblich	70 426	203	6 779	6 179
27		Zusammen	150 962	743	15 303	14 112
28	60 – 62	männlich	41 553	229	4 422	4 586
29		weiblich	32 646	99	3 536	3 276
30		Zusammen	74 199	328	7 958	7 862
31	62 – 65	männlich	57 469	283	6 340	7 098
32		weiblich	42 175	117	4 753	4 829
33		Zusammen	99 644	400	11 093	11 927
34	65 und mehr	männlich	455 022	3 901	57 325	63 982
35		weiblich	477 680	1 385	77 039	67 705
36		Zusammen	932 702	5 286	134 364	131 687
37	Insgesamt	männlich	848 998	6 731	93 785	93 662
38		weiblich	807 457	2 592	105 518	89 886
39		Insgesamt	1 656 455	9 323	199 303	183 548

**am 31. Dezember 2009
 derung (Oberkategorie) und Staatsangehörigkeit**

Schwerbehinderte Menschen						Lfd. Nr.
davon behindert durch						
Blindheit und Sehbehinderung	Sprach- oder Sprech- störungen, Taubheit, Schwerhörigkeit, Gleichgewichts- störungen	Verlust einer Brust oder beider Brüste, Entstellungen u. a.	Beeinträchtigung der Funktion von inneren Organen bzw. Organsystemen	Querschnittslähmung, zerebrale Störungen, geistig-seelische Behinderungen, Suchtkrankheiten	sonstige und ungenügend bezeichnete Behinderungen	
gesamt						
41	111	1	309	373	1 064	1
34	99	1	267	310	828	2
75	210	2	576	683	1 892	3
35	127	1	305	501	1 047	4
32	116	–	187	314	721	5
67	243	1	492	815	1 768	6
291	667	1	1 389	4 518	5 899	7
252	512	5	1 085	2 625	3 956	8
543	1 179	6	2 474	7 143	9 855	9
138	251	1	581	2 038	1 975	10
102	228	–	421	1 251	1 353	11
240	479	1	1 002	3 289	3 328	12
466	756	5	1 333	6 516	4 984	13
384	643	12	1 114	4 434	3 629	14
850	1 399	17	2 447	10 950	8 613	15
767	1 128	22	2 687	10 873	6 545	16
676	1 006	225	2 282	7 474	5 795	17
1 443	2 134	247	4 969	18 347	12 340	18
1 509	1 946	52	7 408	18 164	13 554	19
1 256	1 743	1 988	6 904	14 159	13 140	20
2 765	3 689	2 040	14 312	32 323	26 694	21
2 993	3 087	106	20 446	27 427	30 965	22
2 421	2 461	6 672	17 885	22 997	28 435	23
5 414	5 548	6 778	38 331	50 424	59 400	24
2 143	2 474	51	19 804	13 377	25 690	25
1 887	1 910	4 773	14 093	11 946	22 656	26
4 030	4 384	4 824	33 897	25 323	48 346	27
1 059	1 403	24	11 001	5 303	13 526	28
887	1 004	2 330	6 302	4 500	10 712	29
1 946	2 407	2 354	17 303	9 803	24 238	30
1 439	2 156	36	15 486	6 189	18 442	31
1 196	1 303	2 985	8 479	5 248	13 265	32
2 635	3 459	3 021	23 965	11 437	31 707	33
16 939	18 288	256	125 160	42 402	126 769	34
31 922	16 166	18 801	84 973	48 069	131 620	35
48 861	34 454	19 057	210 133	90 471	258 389	36
27 820	32 394	556	205 909	137 681	250 460	37
41 049	27 191	37 792	143 992	123 327	236 110	38
68 869	59 585	38 348	349 901	261 008	486 570	39

Noch: **1. Schwerbehinderte Menschen**
1.2 Nach Art der schwersten Behin

Lfd. Nr.	Art der schwersten Behinderung					
		insgesamt	unter 4	4 – 6	6 – 15	15 – 18
						männ
	Verlust oder Teilverlust					
1	eines Armes	1 484	11	4	46	12
2	eines Beines	4 236	7	–	11	5
3	beider Arme	275	1	1	2	1
4	beider Beine	542	–	–	2	–
5	eines Armes und eines Beines	149	1	–	–	3
6	von drei oder vier Gliedmaßen	45	–	–	–	2
7	Zusammen	6 731	20	5	61	23
	Funktioneinschränkung					
8	eines Armes	6 401	12	14	89	32
9	eines Beines	16 914	2	12	59	36
10	beider Arme	1 996	6	2	16	6
11	beider Beine	55 222	33	26	130	64
12	eines Armes und eines Beines	3 893	3	6	42	22
13	von drei Gliedmaßen	1 006	–	1	3	1
14	beider Arme und beider Beine	8 353	14	18	132	57
15	Zusammen	93 785	70	79	471	218
	Funktioneinschränkung der Wirbelsäule und des Rumpfes, Deformierung des Brustkorbes					
16	Deformierung des Brustkorbes mit Funktionseinschränkung der Wirbelsäule	159	–	–	1	–
17	Funktionseinschränkung der Wirbelsäule	29 754	–	2	8	5
18	Funktionseinschränkung der Wirbelsäule und der Gliedmaßen	63 126	6	7	34	19
19	sonstige Einschränkung der Stützfunktion des Rumpfes	623	–	1	5	2
20	Zusammen	93 662	6	10	48	26
	Blindheit und Sehbehinderung					
21	Blindheit oder Verlust beider Augen	5 878	17	14	101	44
22	hochgradige Sehbehinderung	3 789	9	7	54	31
23	sonstige Sehbehinderung	18 153	15	14	136	63
24	Zusammen	27 820	41	35	291	138
	Sprach- oder Sprechstörungen, Taubheit, Schwerhörigkeit, Gleichgewichtsstörungen					
25	Sprach- oder Sprechstörungen	419	–	1	15	17
26	Taubheit	3 450	46	52	181	70
27	Taubheit kombiniert mit Störungen der Sprachentwicklung und entsprechenden Störungen der geistigen Entwicklung	2 078	30	44	204	73
28	Schwerhörigkeit, auch kombiniert mit Gleichgewichtsstörungen	26 278	35	30	266	91
29	Gleichgewichtsstörungen	169	–	–	1	–
30	Zusammen	32 394	111	127	667	251
	Verlust einer Brust oder beider Brüste, Entstellungen u. a.					
31	Kleinwuchs	99	–	–	–	–
32	Entstellung, belästigende oder abstoßende Absonderungen oder Gerüche	202	1	1	1	1
33	Verlust einer Brust oder beider Brüste	255	–	–	–	–
34	Zusammen	556	1	1	1	1

am 31. Dezember 2009
derung und Altersgruppen

Schwerbehinderte Menschen										Lfd. Nr.
davon im Alter von ... bis unter ... Jahren										
18 – 25	25 – 35	35 – 45	45 – 55	55 – 60	60 – 62	62 – 65	65 – 70	70 – 75	75 und mehr	
lich										
36	60	120	233	135	56	60	154	138	419	1
40	77	284	546	313	134	181	428	552	1 658	2
2	6	21	62	29	8	10	29	32	71	3
5	9	36	61	41	25	25	56	80	202	4
2	8	20	20	18	5	5	15	10	42	5
–	7	7	7	4	1	2	2	3	10	6
85	167	488	929	540	229	283	684	815	2 402	7
114	218	484	1 050	612	268	358	738	755	1 657	8
99	281	937	2 357	1 700	808	1 113	2 422	2 491	4 597	9
28	38	116	333	204	112	144	319	244	428	10
233	474	1 375	4 504	4 795	2 655	3 987	8 665	10 236	18 045	11
69	145	270	527	315	168	209	486	564	1 067	12
9	17	60	115	51	44	52	133	191	329	13
196	341	642	1 304	847	367	477	995	1 101	1 862	14
748	1 514	3 884	10 190	8 524	4 422	6 340	13 758	15 582	27 985	15
2	2	8	30	20	7	11	12	22	44	16
44	98	718	3 026	3 033	1 705	2 592	5 382	5 470	7 671	17
73	239	1 155	4 445	4 830	2 844	4 463	10 517	13 066	21 428	18
5	15	38	75	50	30	32	86	100	184	19
124	354	1 919	7 576	7 933	4 586	7 098	15 997	18 658	29 327	20
167	274	479	734	389	172	242	504	624	2 117	21
63	122	171	338	222	84	129	265	412	1 882	22
236	371	859	1 921	1 532	803	1 068	2 347	2 564	6 224	23
466	767	1 509	2 993	2 143	1 059	1 439	3 116	3 600	10 223	24
30	42	57	57	29	12	14	32	41	72	25
228	351	572	598	248	95	123	274	231	381	26
214	299	384	299	134	44	48	91	108	106	27
282	434	925	2 112	2 042	1 245	1 966	4 273	4 370	8 207	28
2	2	8	21	21	7	5	21	28	53	29
756	1 128	1 946	3 087	2 474	1 403	2 156	4 691	4 778	8 819	30
1	13	20	42	7	2	2	8	2	2	31
4	7	20	37	18	8	12	29	21	42	32
–	2	12	27	26	14	22	50	40	62	33
5	22	52	106	51	24	36	87	63	106	34

Lfd. Nr.	Art der schwersten Behinderung						
		insgesamt	unter 4	4 – 6	6 – 15	15 – 18	
							noch: männ
	Beeinträchtigung der Funktion von inneren Organen bzw. Organ-systemen						
35	von Herz-Kreislauf	25 861	79	65	155	52	
36	von Herz-Kreislauf und einem oder mehreren weiteren inneren Organen	42 407	45	35	114	40	
37	der oberen Atemwege	2 236	24	9	24	3	
38	der oberen Atemwege und eines oder mehrerer weiterer innerer Organe	2 495	8	6	6	3	
39	der tieferen Atemwege und Lungen	17 591	7	4	51	34	
40	der tieferen Atemwege und Lungen sowie eines oder mehrerer weiterer innerer Organe	14 111	5	5	32	10	
41	der Verdauungsorgane	17 024	35	24	77	15	
42	der Verdauungsorgane und eines oder mehrerer weiterer innerer Organe	13 223	6	10	39	13	
43	der Harnorgane	10 074	21	20	48	30	
44	der Harnorgane und eines oder mehrerer weiterer innerer Organe	10 284	8	5	40	19	
45	der Geschlechtsorgane	14 867	3	–	6	4	
46	der Geschlechtsorgane und eines oder mehrerer weiterer innerer Organe	9 788	1	–	3	10	
47	der inneren Sekretion und/oder des Stoffwechsels	10 566	28	34	382	178	
48	der inneren Sekretion und/oder des Stoffwechsels und eines oder mehrerer weiterer innerer Organe	8 376	7	13	168	83	
49	des Blutes und des Retikulo-Endothelialen Systems	4 186	26	60	183	57	
50	des Blutes und des Retikulo-Endothelialen Systems und eines oder mehrerer weiterer innerer Organe	2 820	6	15	61	30	
51	Zusammen	205 909	309	305	1 389	581	
	Querschnittslähmung, zerebrale Störungen, geistig-seelische Behinderungen, Suchtkrankheiten						
52	Querschnittslähmung	1 366	2	–	18	6	
53	hirnorganische Anfälle (auch mit geistig-seelischen Störungen) ohne neurologische Ausfallserscheinungen am Bewegungsapparat	10 416	36	44	285	132	
54	hirnorganische Anfälle (auch mit geistig-seelischen Störungen) mit neurologischen Ausfallserscheinungen am Bewegungsapparat	5 246	21	28	215	111	
55	hirnorganisches Psychosyndrom (Hirnleistungsschwäche, organische Wesensänderung) ohne neurologische Ausfallserscheinungen am Bewegungsapparat; symptomatische Psychosen	16 038	19	24	169	77	
56	hirnorganisches Psychosyndrom (Hirnleistungsschwäche, organische Wesensänderung) mit neurologischen Ausfallserscheinungen am Bewegungsapparat	32 243	33	61	503	257	
57	Störungen der geistigen Entwicklung (z. B. Lernbehinderung, geistige Behinderung)	31 948	257	323	2 975	1 314	
58	körperlich nicht begründbare (endogene) Psychosen (Schizophrenie, affektive Psychosen)	19 846	–	6	70	28	
59	Neurosen; Persönlichkeits- und Verhaltensstörungen	13 924	4	15	275	113	
60	Suchtkrankheiten	6 654	1	–	8	–	
61	Zusammen	137 681	373	501	4 518	2 038	
	Sonstige und ungenügend bezeichnete Behinderungen						
62	nur Behinderungen mit Einzel-GdB unter 25	7 675	2	3	21	17	
63	anderweitig nicht einzuordnende oder ungenügend bezeichnete Behinderungen	242 785	1 062	1 044	5 878	1 958	
64	Zusammen	250 460	1 064	1 047	5 899	1 975	
65	Insgesamt	848 998	1 995	2 110	13 345	5 251	

am 31. Dezember 2009
derung und Altersgruppen

Schwerbehinderte Menschen										Lfd. Nr.
davon im Alter von ... bis unter ... Jahren										
18 – 25	25 – 35	35 – 45	45 – 55	55 – 60	60 – 62	62 – 65	65 – 70	70 – 75	75 und mehr	
lich										
109	195	517	1 838	2 002	1 221	1 731	3 984	4 810	9 103	35
78	133	402	2 030	2 758	1 656	2 643	6 374	8 204	17 895	36
8	14	63	304	338	172	217	356	328	376	37
6	9	36	233	280	149	228	492	473	566	38
65	129	452	1 957	2 139	1 112	1 529	3 140	2 820	4 152	39
36	72	230	1 121	1 375	782	1 155	2 525	2 625	4 138	40
78	205	807	2 469	2 004	1 018	1 332	2 570	2 691	3 699	41
39	105	406	1 450	1 334	667	960	2 101	2 384	3 709	42
78	178	676	1 467	1 202	580	709	1 418	1 512	2 135	43
63	174	537	1 208	971	473	702	1 467	1 741	2 876	44
50	280	486	976	1 299	934	1 409	3 201	3 228	2 991	45
18	81	174	391	664	499	752	2 025	2 346	2 824	46
335	596	1 224	2 134	1 361	654	849	1 260	862	669	47
155	198	555	1 451	1 264	697	808	1 282	912	783	48
154	236	539	881	499	220	265	427	335	304	49
61	82	304	536	314	167	197	353	333	361	50
1 333	2 687	7 408	20 446	19 804	11 001	15 486	32 975	35 604	56 581	51
40	127	290	379	104	52	58	98	109	83	52
457	792	1 504	2 402	1 086	421	467	882	884	1 024	53
296	472	764	1 036	446	190	185	399	387	696	54
262	553	1 169	2 166	1 306	555	788	1 766	2 226	4 958	55
710	1 187	2 082	3 792	2 726	1 277	1 744	3 955	4 755	9 161	56
3 934	4 848	6 226	6 655	1 966	590	555	926	709	670	57
398	1 901	3 576	5 469	2 421	893	945	1 609	1 275	1 255	58
370	712	1 656	3 317	2 150	924	1 024	1 465	1 008	891	59
49	281	897	2 211	1 172	401	423	565	433	213	60
6 516	10 873	18 164	27 427	13 377	5 303	6 189	11 665	11 786	18 951	61
65	145	341	653	548	293	470	1 037	1 312	2 768	62
4 919	6 400	13 213	30 312	25 142	13 233	17 972	33 248	30 995	57 409	63
4 984	6 545	13 554	30 965	25 690	13 526	18 442	34 285	32 307	60 177	64
15 017	24 057	48 924	103 719	80 536	41 553	57 469	117 258	123 193	214 571	65

Lfd. Nr.	Art der schwersten Behinderung					weib
		insgesamt	unter 4	4 – 6	6 – 15	
Verlust oder Teilverlust						
1	eines Armes	835	13	5	23	8
2	eines Beines	1 316	4	1	10	2
3	beider Arme	112	–	–	3	–
4	beider Beine	263	–	–	2	–
5	eines Armes und eines Beines	40	–	–	–	–
6	von drei oder vier Gliedmaßen	26	–	–	–	1
7	Zusammen	2 592	17	6	38	11
Funktioneinschränkung						
8	eines Armes	2 770	8	13	62	26
9	eines Beines	11 208	10	6	46	28
10	beider Arme	1 812	3	–	9	7
11	beider Beine	71 910	20	19	93	51
12	eines Armes und eines Beines	2 715	7	9	45	12
13	von drei Gliedmaßen	691	–	–	5	4
14	beider Arme und beider Beine	14 412	9	13	116	49
15	Zusammen	105 518	57	60	376	177
Funktioneinschränkung der Wirbelsäule und des Rumpfes, Deformierung des Brustkorbes						
16	Deformierung des Brustkorbes mit Funktionseinschränkung der Wirbelsäule	143	–	–	–	–
17	Funktionseinschränkung der Wirbelsäule	26 082	1	1	16	15
18	Funktionseinschränkung der Wirbelsäule und der Gliedmaßen	63 046	1	1	40	22
19	sonstige Einschränkung der Stützfunktion des Rumpfes	615	–	1	2	1
20	Zusammen	89 886	2	3	58	38
Blindheit und Sehbehinderung						
21	Blindheit oder Verlust beider Augen	7 985	17	13	79	38
22	hochgradige Sehbehinderung	7 198	2	5	50	16
23	sonstige Sehbehinderung	25 866	15	14	123	48
24	Zusammen	41 049	34	32	252	102
Sprach- oder Sprechstörungen, Taubheit, Schwerhörigkeit, Gleichgewichtsstörungen						
25	Sprach- oder Sprechstörungen	219	–	1	7	8
26	Taubheit	3 589	47	51	159	64
27	Taubheit kombiniert mit Störungen der Sprachentwicklung und entsprechenden Störungen der geistigen Entwicklung	1 876	36	30	147	69
28	Schwerhörigkeit, auch kombiniert mit Gleichgewichtsstörungen	21 273	16	34	198	86
29	Gleichgewichtsstörungen	234	–	–	1	1
30	Zusammen	27 191	99	116	512	228
Verlust einer Brust oder beider Brüste, Entstellungen u. a.						
31	Kleinwuchs	206	–	–	–	–
32	Entstellung, belästigende oder abstoßende Absonderungen oder Gerüche	196	1	–	1	–
33	Verlust einer Brust oder beider Brüste	37 390	–	–	4	–
34	Zusammen	37 792	1	–	5	–

am 31. Dezember 2009
derung und Altersgruppen

Schwerbehinderte Menschen										Lfd. Nr.
davon im Alter von ... bis unter ... Jahren										
18 – 25	25 – 35	35 – 45	45 – 55	55 – 60	60 – 62	62 – 65	65 – 70	70 – 75	75 und mehr	
lich										
26	48	64	116	82	42	46	79	86	197	1
18	33	92	188	88	45	52	123	185	475	2
3	6	9	30	13	4	4	2	13	25	3
5	7	14	31	16	6	12	27	37	106	4
2	1	1	11	3	1	3	1	5	12	5
–	1	1	9	1	1	–	2	1	9	6
54	96	181	385	203	99	117	234	327	824	7
68	116	242	395	268	121	167	296	322	666	8
74	182	539	1 215	934	466	586	1 296	1 672	4 154	9
12	33	59	251	178	93	135	279	246	507	10
185	414	1 354	3 552	3 796	2 104	2 921	7 310	11 660	38 431	11
40	97	199	368	176	93	124	286	374	885	12
8	12	24	64	35	18	28	63	91	339	13
180	318	857	1 883	1 392	641	792	1 680	1 951	4 531	14
567	1 172	3 274	7 728	6 779	3 536	4 753	11 210	16 316	49 513	15
3	6	7	35	21	5	6	14	13	33	16
62	159	617	2 092	2 169	1 187	1 653	3 337	4 118	10 655	17
100	220	976	3 372	3 937	2 063	3 147	7 843	10 361	30 963	18
4	9	35	99	52	21	23	68	85	215	19
169	394	1 635	5 598	6 179	3 276	4 829	11 262	14 577	41 866	20
151	233	401	569	347	144	196	451	709	4 637	21
61	91	174	297	195	83	113	359	593	5 159	22
172	352	681	1 555	1 345	660	887	2 034	2 957	15 023	23
384	676	1 256	2 421	1 887	887	1 196	2 844	4 259	24 819	24
22	21	26	25	19	8	15	19	7	41	25
190	329	586	571	232	115	115	239	271	620	26
190	244	320	273	99	53	54	100	87	174	27
239	408	805	1 581	1 545	821	1 110	2 268	2 646	9 516	28
2	4	6	11	15	7	9	18	32	128	29
643	1 006	1 743	2 461	1 910	1 004	1 303	2 644	3 043	10 479	30
3	9	46	46	28	9	7	21	16	21	31
2	4	19	33	25	10	11	24	27	39	32
7	212	1 923	6 593	4 720	2 311	2 967	5 948	5 443	7 262	33
12	225	1 988	6 672	4 773	2 330	2 985	5 993	5 486	7 322	34

Lfd. Nr.	Art der schwersten Behinderung						
		insgesamt	unter 4	4 – 6	6 – 15	15 – 18	
							noch: weib
	Beeinträchtigung der Funktion von inneren Organen bzw. Organ-systemen						
35	von Herz-Kreislauf	14 195	65	45	107	37	
36	von Herz-Kreislauf und einem oder mehreren weiteren inneren Organen	27 048	39	19	77	34	
37	der oberen Atemwege	967	18	6	21	1	
38	der oberen Atemwege und eines oder mehrerer weiterer innerer Organe	1 147	5	4	8	1	
39	der tieferen Atemwege und Lungen	11 655	10	6	29	12	
40	der tieferen Atemwege und Lungen sowie eines oder mehrerer weiterer innerer Organe	9 364	4	2	22	11	
41	der Verdauungsorgane	13 112	29	15	47	16	
42	der Verdauungsorgane und eines oder mehrerer weiterer innerer Organe	10 105	9	5	25	7	
43	der Harnorgane	6 258	14	10	31	11	
44	der Harnorgane und eines oder mehrerer weiterer innerer Organe	6 306	3	4	22	8	
45	der Geschlechtsorgane	15 670	–	1	8	5	
46	der Geschlechtsorgane und eines oder mehrerer weiterer innerer Organe	7 793	5	2	12	4	
47	der inneren Sekretion und/oder des Stoffwechsels	8 356	36	27	382	166	
48	der inneren Sekretion und/oder des Stoffwechsels und eines oder mehrerer weiterer innerer Organe	6 731	11	12	154	62	
49	des Blutes und des Retikulo-Endothelialen Systems	3 067	13	22	111	33	
50	des Blutes und des Retikulo-Endothelialen Systems und eines oder mehrerer weiterer innerer Organe	2 218	6	7	29	13	
51	Zusammen	143 992	267	187	1 085	421	
	Querschnittslähmung, zerebrale Störungen, geistig-seelische Behinderungen, Suchtkrankheiten						
52	Querschnittslähmung	605	–	–	6	5	
53	hirnorganische Anfälle (auch mit geistig-seelischen Störungen) ohne neurologische Ausfallserscheinungen am Bewegungsapparat	8 655	34	37	236	88	
54	hirnorganische Anfälle (auch mit geistig-seelischen Störungen) mit neurologischen Ausfallserscheinungen am Bewegungsapparat	4 796	15	26	162	100	
55	hirnorganisches Psychosyndrom (Hirnleistungsschwäche, organische Wesensänderung) ohne neurologische Ausfallserscheinungen am Bewegungsapparat; symptomatische Psychosen	15 505	15	13	80	42	
56	hirnorganisches Psychosyndrom (Hirnleistungsschwäche, organische Wesensänderung) mit neurologischen Ausfallserscheinungen am Bewegungsapparat	31 039	35	34	379	145	
57	Störungen der geistigen Entwicklung (z. B. Lernbehinderung, geistige Behinderung)	22 891	209	199	1 673	823	
58	körperlich nicht begründbare (endogene) Psychosen (Schizophrenie, affektive Psychosen)	20 177	1	–	28	18	
59	Neurosen; Persönlichkeits- und Verhaltensstörungen	17 334	1	5	58	29	
60	Suchtkrankheiten	2 325	–	–	3	1	
61	Zusammen	123 327	310	314	2 625	1 251	
	Sonstige und ungenügend bezeichnete Behinderungen						
62	nur Behinderungen mit Einzel-GdB unter 25	6 926	1	3	26	19	
63	anderweitig nicht einzuordnende oder ungenügend bezeichnete Behinderungen	229 184	827	718	3 930	1 334	
64	Zusammen	236 110	828	721	3 956	1 353	
65	Insgesamt	807 457	1 615	1 439	8 907	3 581	

am 31. Dezember 2009
derung und Altersgruppen

Schwerbehinderte Menschen										Lfd. Nr.
davon im Alter von ... bis unter ... Jahren										
18 – 25	25 – 35	35 – 45	45 – 55	55 – 60	60 – 62	62 – 65	65 – 70	70 – 75	75 und mehr	
lich										
111	127	264	679	678	310	481	1 241	1 941	8 109	35
78	91	239	759	973	521	835	2 157	3 729	17 497	36
6	11	44	152	154	55	66	110	119	204	37
4	10	35	125	117	58	95	179	189	317	38
49	93	413	1 591	1 599	708	996	1 788	1 641	2 720	39
31	53	211	929	1 058	550	740	1 392	1 481	2 880	40
56	235	843	2 124	1 580	664	803	1 581	1 679	3 440	41
28	122	395	1 196	1 006	425	634	1 282	1 610	3 361	42
64	130	377	918	654	283	391	751	939	1 685	43
42	114	339	760	558	282	373	792	1 035	1 974	44
15	207	1 391	3 914	2 396	954	1 135	2 018	1 707	1 919	45
6	67	357	1 275	991	446	564	1 193	1 190	1 681	46
375	592	1 022	1 494	921	399	526	818	683	915	47
117	211	502	1 063	806	376	514	881	834	1 188	48
97	140	310	570	359	164	200	332	282	434	49
35	79	162	336	243	107	126	296	295	484	50
1 114	2 282	6 904	17 885	14 093	6 302	8 479	16 811	19 354	48 808	51
21	61	122	122	49	15	19	56	52	77	52
373	661	1 284	1 818	833	329	369	710	727	1 156	53
250	381	655	926	409	146	187	319	392	828	54
190	343	867	1 541	915	389	484	1 122	1 575	7 929	55
495	869	1 883	3 557	2 072	901	1 180	2 531	3 551	13 407	56
2 596	3 287	4 322	4 977	1 555	462	469	819	764	736	57
214	950	2 716	5 081	2 763	992	1 170	1 971	1 712	2 561	58
274	833	2 037	4 266	2 941	1 131	1 220	1 594	1 153	1 792	59
21	89	273	709	409	135	150	233	150	152	60
4 434	7 474	14 159	22 997	11 946	4 500	5 248	9 355	10 076	28 638	61
59	112	264	483	412	269	375	783	1 209	2 911	62
3 570	5 683	12 876	27 952	22 244	10 443	12 890	23 005	26 085	77 627	63
3 629	5 795	13 140	28 435	22 656	10 712	13 265	23 788	27 294	80 538	64
11 006	19 120	44 280	94 582	70 426	32 646	42 175	84 141	100 732	292 807	65

Lfd. Nr.	Art der schwersten Behinderung					Ins
		insgesamt	unter 4	4 – 6	6 – 15	
Verlust oder Teilverlust						
1	eines Armes	2 319	24	9	69	20
2	eines Beines	5 552	11	1	21	7
3	beider Arme	387	1	1	5	1
4	beider Beine	805	–	–	4	–
5	eines Armes und eines Beines	189	1	–	–	3
6	von drei oder vier Gliedmaßen	71	–	–	–	3
7	Zusammen	9 323	37	11	99	34
Funktioneinschränkung						
8	eines Armes	9 171	20	27	151	58
9	eines Beines	28 122	12	18	105	64
10	beider Arme	3 808	9	2	25	13
11	beider Beine	127 132	53	45	223	115
12	eines Armes und eines Beines	6 608	10	15	87	34
13	von drei Gliedmaßen	1 697	–	1	8	5
14	beider Arme und beider Beine	22 765	23	31	248	106
15	Zusammen	199 303	127	139	847	395
Funktioneinschränkung der Wirbelsäule und des Rumpfes, Deformierung des Brustkorbes						
16	Deformierung des Brustkorbes mit Funktionseinschränkung der Wirbelsäule	302	–	–	1	–
17	Funktionseinschränkung der Wirbelsäule	55 836	1	3	24	20
18	Funktionseinschränkung der Wirbelsäule und der Gliedmaßen	126 172	7	8	74	41
19	sonstige Einschränkung der Stützfunktion des Rumpfes	1 238	–	2	7	3
20	Zusammen	183 548	8	13	106	64
Blindheit und Sehbehinderung						
21	Blindheit oder Verlust beider Augen	13 863	34	27	180	82
22	hochgradige Sehbehinderung	10 987	11	12	104	47
23	sonstige Sehbehinderung	44 019	30	28	259	111
24	Zusammen	68 869	75	67	543	240
Sprach- oder Sprechstörungen, Taubheit, Schwerhörigkeit, Gleichgewichtsstörungen						
25	Sprach- oder Sprechstörungen	638	–	2	22	25
26	Taubheit	7 039	93	103	340	134
27	Taubheit kombiniert mit Störungen der Sprachentwicklung und entsprechenden Störungen der geistigen Entwicklung	3 954	66	74	351	142
28	Schwerhörigkeit, auch kombiniert mit Gleichgewichtsstörungen	47 551	51	64	464	177
29	Gleichgewichtsstörungen	403	–	–	2	1
30	Zusammen	59 585	210	243	1 179	479
Verlust einer Brust oder beider Brüste, Entstellungen u. a.						
31	Kleinwuchs	305	–	–	–	–
32	Entstellung, belästigende oder abstoßende Absonderungen oder Gerüche	398	2	1	2	1
33	Verlust einer Brust oder beider Brüste	37 645	–	–	4	–
34	Zusammen	38 348	2	1	6	1

am 31. Dezember 2009
derung und Altersgruppen

Schwerbehinderte Menschen										Lfd. Nr.
davon im Alter von ... bis unter ... Jahren										
18 – 25	25 – 35	35 – 45	45 – 55	55 – 60	60 – 62	62 – 65	65 – 70	70 – 75	75 und mehr	
gesamt										
62	108	184	349	217	98	106	233	224	616	1
58	110	376	734	401	179	233	551	737	2 133	2
5	12	30	92	42	12	14	31	45	96	3
10	16	50	92	57	31	37	83	117	308	4
4	9	21	31	21	6	8	16	15	54	5
–	8	8	16	5	2	2	4	4	19	6
139	263	669	1 314	743	328	400	918	1 142	3 226	7
182	334	726	1 445	880	389	525	1 034	1 077	2 323	8
173	463	1 476	3 572	2 634	1 274	1 699	3 718	4 163	8 751	9
40	71	175	584	382	205	279	598	490	935	10
418	888	2 729	8 056	8 591	4 759	6 908	15 975	21 896	56 476	11
109	242	469	895	491	261	333	772	938	1 952	12
17	29	84	179	86	62	80	196	282	668	13
376	659	1 499	3 187	2 239	1 008	1 269	2 675	3 052	6 393	14
1 315	2 686	7 158	17 918	15 303	7 958	11 093	24 968	31 898	77 498	15
5	8	15	65	41	12	17	26	35	77	16
106	257	1 335	5 118	5 202	2 892	4 245	8 719	9 588	18 326	17
173	459	2 131	7 817	8 767	4 907	7 610	18 360	23 427	52 391	18
9	24	73	174	102	51	55	154	185	399	19
293	748	3 554	13 174	14 112	7 862	11 927	27 259	33 235	71 193	20
318	507	880	1 303	736	316	438	955	1 333	6 754	21
124	213	345	635	417	167	242	624	1 005	7 041	22
408	723	1 540	3 476	2 877	1 463	1 955	4 381	5 521	21 247	23
850	1 443	2 765	5 414	4 030	1 946	2 635	5 960	7 859	35 042	24
52	63	83	82	48	20	29	51	48	113	25
418	680	1 158	1 169	480	210	238	513	502	1 001	26
404	543	704	572	233	97	102	191	195	280	27
521	842	1 730	3 693	3 587	2 066	3 076	6 541	7 016	17 723	28
4	6	14	32	36	14	14	39	60	181	29
1 399	2 134	3 689	5 548	4 384	2 407	3 459	7 335	7 821	19 298	30
4	22	66	88	35	11	9	29	18	23	31
6	11	39	70	43	18	23	53	48	81	32
7	214	1 935	6 620	4 746	2 325	2 989	5 998	5 483	7 324	33
17	247	2 040	6 778	4 824	2 354	3 021	6 080	5 549	7 428	34

Lfd. Nr.	Art der schwersten Behinderung						
		insgesamt	unter 4	4 – 6	6 – 15	15 – 18	
							noch: Ins
	Beeinträchtigung der Funktion von inneren Organen bzw. Organ-systemen						
35	von Herz-Kreislauf	40 056	144	110	262	89	
36	von Herz-Kreislauf und einem oder mehreren weiteren inneren Organen	69 455	84	54	191	74	
37	der oberen Atemwege	3 203	42	15	45	4	
38	der oberen Atemwege und eines oder mehrerer weiterer innerer Organe	3 642	13	10	14	4	
39	der tieferen Atemwege und Lungen	29 246	17	10	80	46	
40	der tieferen Atemwege und Lungen sowie eines oder mehrerer weiterer innerer Organe	23 475	9	7	54	21	
41	der Verdauungsorgane	30 136	64	39	124	31	
42	der Verdauungsorgane und eines oder mehrerer weiterer innerer Organe	23 328	15	15	64	20	
43	der Harnorgane	16 332	35	30	79	41	
44	der Harnorgane und eines oder mehrerer weiterer innerer Organe	16 590	11	9	62	27	
45	der Geschlechtsorgane	30 537	3	1	14	9	
46	der Geschlechtsorgane und eines oder mehrerer weiterer innerer Organe	17 581	6	2	15	14	
47	der inneren Sekretion und/oder des Stoffwechsels	18 922	64	61	764	344	
48	der inneren Sekretion und/oder des Stoffwechsels und eines oder mehrerer weiterer innerer Organe	15 107	18	25	322	145	
49	des Blutes und des Retikulo-Endothelialen Systems	7 253	39	82	294	90	
50	des Blutes und des Retikulo-Endothelialen Systems und eines oder mehrerer weiterer innerer Organe	5 038	12	22	90	43	
51	Zusammen	349 901	576	492	2 474	1 002	
	Querschnittslähmung, zerebrale Störungen, geistig-seelische Behinderungen, Suchtkrankheiten						
52	Querschnittslähmung	1 971	2	–	24	11	
53	hirnorganische Anfälle (auch mit geistig-seelischen Störungen) ohne neurologische Ausfallserscheinungen am Bewegungsapparat	19 071	70	81	521	220	
54	hirnorganische Anfälle (auch mit geistig-seelischen Störungen) mit neurologischen Ausfallserscheinungen am Bewegungsapparat	10 042	36	54	377	211	
55	hirnorganisches Psychosyndrom (Hirnleistungsschwäche, organische Wesensänderung) ohne neurologische Ausfallserscheinungen am Bewegungsapparat; symptomatische Psychosen	31 543	34	37	249	119	
56	hirnorganisches Psychosyndrom (Hirnleistungsschwäche, organische Wesensänderung) mit neurologischen Ausfallserscheinungen am Bewegungsapparat	63 282	68	95	882	402	
57	Störungen der geistigen Entwicklung (z. B. Lernbehinderung, geistige Behinderung)	54 839	466	522	4 648	2 137	
58	körperlich nicht begründbare (endogene) Psychosen (Schizophrenie, affektive Psychosen)	40 023	1	6	98	46	
59	Neurosen; Persönlichkeits- und Verhaltensstörungen	31 258	5	20	333	142	
60	Suchtkrankheiten	8 979	1	–	11	1	
61	Zusammen	261 008	683	815	7 143	3 289	
	Sonstige und ungenügend bezeichnete Behinderungen						
62	nur Behinderungen mit Einzel-GdB unter 25	14 601	3	6	47	36	
63	anderweitig nicht einzuordnende oder ungenügend bezeichnete Behinderungen	471 969	1 889	1 762	9 808	3 292	
64	Zusammen	486 570	1 892	1 768	9 855	3 328	
65	Insgesamt	1 656 455	3 610	3 549	22 252	8 832	

am 31. Dezember 2009
derung und Altersgruppen

Schwerbehinderte Menschen										Lfd. Nr.
davon im Alter von ... bis unter ... Jahren										
18 – 25	25 – 35	35 – 45	45 – 55	55 – 60	60 – 62	62 – 65	65 – 70	70 – 75	75 und mehr	
gesamt										
220	322	781	2 517	2 680	1 531	2 212	5 225	6 751	17 212	35
156	224	641	2 789	3 731	2 177	3 478	8 531	11 933	35 392	36
14	25	107	456	492	227	283	466	447	580	37
10	19	71	358	397	207	323	671	662	883	38
114	222	865	3 548	3 738	1 820	2 525	4 928	4 461	6 872	39
67	125	441	2 050	2 433	1 332	1 895	3 917	4 106	7 018	40
134	440	1 650	4 593	3 584	1 682	2 135	4 151	4 370	7 139	41
67	227	801	2 646	2 340	1 092	1 594	3 383	3 994	7 070	42
142	308	1 053	2 385	1 856	863	1 100	2 169	2 451	3 820	43
105	288	876	1 968	1 529	755	1 075	2 259	2 776	4 850	44
65	487	1 877	4 890	3 695	1 888	2 544	5 219	4 935	4 910	45
24	148	531	1 666	1 655	945	1 316	3 218	3 536	4 505	46
710	1 188	2 246	3 628	2 282	1 053	1 375	2 078	1 545	1 584	47
272	409	1 057	2 514	2 070	1 073	1 322	2 163	1 746	1 971	48
251	376	849	1 451	858	384	465	759	617	738	49
96	161	466	872	557	274	323	649	628	845	50
2 447	4 969	14 312	38 331	33 897	17 303	23 965	49 786	54 958	105 389	51
61	188	412	501	153	67	77	154	161	160	52
830	1 453	2 788	4 220	1 919	750	836	1 592	1 611	2 180	53
546	853	1 419	1 962	855	336	372	718	779	1 524	54
452	896	2 036	3 707	2 221	944	1 272	2 888	3 801	12 887	55
1 205	2 056	3 965	7 349	4 798	2 178	2 924	6 486	8 306	22 568	56
6 530	8 135	10 548	11 632	3 521	1 052	1 024	1 745	1 473	1 406	57
612	2 851	6 292	10 550	5 184	1 885	2 115	3 580	2 987	3 816	58
644	1 545	3 693	7 583	5 091	2 055	2 244	3 059	2 161	2 683	59
70	370	1 170	2 920	1 581	536	573	798	583	365	60
10 950	18 347	32 323	50 424	25 323	9 803	11 437	21 020	21 862	47 589	61
124	257	605	1 136	960	562	845	1 820	2 521	5 679	62
8 489	12 083	26 089	58 264	47 386	23 676	30 862	56 253	57 080	135 036	63
8 613	12 340	26 694	59 400	48 346	24 238	31 707	58 073	59 601	140 715	64
26 023	43 177	93 204	198 301	150 962	74 199	99 644	201 399	223 925	507 378	65

Noch: **1. Schwerbehinderte Menschen**
1.3 Nach Land der Staatsangehörigkeit,

Lfd. Nr.	Land der Staatsangehörigkeit	männlich	weiblich	insgesamt			
					unter 4	4 – 6	6 – 15
	Europa						
1	Deutschland	796 613	775 334	1 571 947	3 497	3 404	20 183
2	Belgien	327	195	522	–	1	2
3	Bulgarien	23	46	69	1	–	3
4	Dänemark	10	26	36	–	–	–
5	Estland	5	4	9	–	1	1
6	Finnland	7	61	68	–	–	1
7	Frankreich	194	232	426	–	2	4
8	Griechenland	3 089	2 006	5 095	6	2	50
9	Irland	18	19	37	–	–	–
10	Italien	5 463	2 174	7 637	8	4	87
11	Lettland	29	39	68	–	–	1
12	Litauen	16	19	35	–	1	2
13	Luxemburg	21	20	41	–	–	1
14	Malta	10	2	12	–	–	2
15	Niederlande	1 451	1 036	2 487	4	4	14
16	Österreich	411	262	673	–	–	2
17	Polen	566	704	1 270	5	6	28
18	Portugal	1 034	674	1 708	3	2	27
19	Rumänien	79	112	191	1	–	5
20	Schweden	19	31	50	1	2	1
21	Slowakei	11	12	23	–	1	–
22	Slowenien	94	81	175	–	–	1
23	Spanien	1 140	716	1 856	–	–	6
24	Tschechische Republik	23	20	43	–	–	1
25	Ungarn	109	66	175	–	–	3
26	Vereinigtes Königreich	684	292	976	1	–	6
27	Zypern	3	–	3	–	–	–
28	Europäische Union zusammen	811 449	784 183	1 595 632	3 527	3 430	20 431
29	Bosnien und Herzegowina	1 220	945	2 165	3	3	66
30	Island	34	16	50	1	–	1
31	Serbien und Montenegro ¹⁾	782	603	1 385	7	12	62
32	Kroatien	1 157	914	2 071	2	2	32
33	Mazedonien ²⁾	495	340	835	1	–	26
34	Norwegen	11	19	30	–	–	–
35	Russische Föderation	680	748	1 428	–	4	33
36	Schweiz	71	65	136	–	–	2
37	Türkei	22 437	12 742	35 179	39	42	1 025
38	sonstige europäische Länder	1 156	1 271	2 427	6	5	62
39	Europa zusammen	839 492	801 846	1 641 338	3 586	3 498	21 740

1) einschl. Personen mit der Staatsangehörigkeit der beiden Nachfolgestaaten „Serbien“ und „Montenegro“ – 2) vorläufige Bezeichnung – 3) einschl. von/nach

am 31. Dezember 2009
Geschlecht und Altersgruppen

Schwerbehinderte Menschen									Lfd. Nr.
davon im Alter von ... bis unter ... Jahren									
15 – 18	18 – 25	25 – 35	35 – 45	45 – 55	55 – 60	60 – 62	62 – 65	65 und mehr	
7 882	23 299	38 521	84 934	186 850	141 148	68 003	90 177	904 049	1
3	3	8	30	90	80	38	50	217	2
1	2	4	2	11	21	4	9	11	3
–	–	–	1	7	9	1	4	14	4
–	–	1	1	–	–	–	2	3	5
–	–	1	–	4	17	9	15	21	6
1	7	8	28	70	79	45	47	135	7
28	76	205	406	631	564	351	719	2 057	8
–	–	2	2	10	5	4	2	12	9
22	170	283	523	1 152	1 135	635	790	2 828	10
–	–	5	4	6	8	3	6	35	11
–	2	5	3	4	4	2	–	12	12
–	1	–	1	4	3	1	8	22	13
–	–	–	1	2	4	2	–	1	14
2	12	19	129	275	353	174	273	1 228	15
1	4	9	31	68	81	47	82	348	16
12	37	94	145	312	213	85	107	226	17
8	28	64	137	226	157	188	304	564	18
5	10	12	24	38	22	15	11	48	19
–	1	1	1	9	6	4	7	17	20
–	–	1	3	1	6	5	1	5	21
–	1	3	15	13	39	23	31	49	22
5	18	59	152	237	240	151	210	778	23
–	1	5	3	7	7	2	5	12	24
1	3	10	10	23	25	16	13	71	25
4	21	24	55	186	160	69	103	347	26
–	–	1	–	–	–	–	–	2	27
7 975	23 696	39 345	86 641	190 236	144 386	69 877	92 976	913 112	28
20	85	121	215	339	424	238	250	401	29
1	3	1	1	7	4	4	6	21	30
31	89	94	137	262	208	104	147	232	31
22	39	74	134	213	442	304	348	459	32
3	24	38	96	106	177	110	110	144	33
–	–	3	1	5	2	–	7	12	34
10	23	69	123	161	100	46	87	772	35
1	–	2	12	20	6	13	13	67	36
585	1 433	2 392	4 316	4 947	3 027	2 128	3 899	11 346	37
16	68	88	159	230	168	88	159	1 378	38
8 664	25 460	42 227	91 835	196 526	148 944	72 912	98 002	927 944	39

See, unbekanntes Ausland

Noch: **1. Schwerbehinderte Menschen**
Noch: **1.3 Nach Land der Staatsangehörigkeit,**

Lfd. Nr.	Land der Staatsangehörigkeit	männlich	weiblich	insgesamt			
					unter 4	4 – 6	6 – 15
	Afrika						
40	Ägypten	54	10	64	–	–	3
41	Äthiopien	29	14	43	–	–	–
42	Algerien	90	21	111	1	1	1
43	Ghana	66	30	96	–	–	5
44	Marokko	1 461	423	1 884	1	2	63
45	Tunesien	333	72	405	–	–	6
46	sonstige afrikanische Länder	390	282	672	5	10	92
47	Afrika zusammen	2 423	852	3 275	7	13	170
	Amerika						
48	Vereinigte Staaten/USA	93	59	152	–	–	4
49	Argentinien	6	11	17	1	–	–
50	Brasilien	27	39	66	–	–	2
51	Chile	11	20	31	–	–	–
52	Kanada	22	12	34	–	–	1
53	sonstige amerikanische Länder	56	83	139	–	–	7
54	Amerika zusammen	215	224	439	1	–	14
	Asien						
55	Afghanistan	173	145	318	–	1	21
56	China	24	23	47	–	2	5
57	Indien	142	131	273	–	1	5
58	Indonesien	15	14	29	–	–	–
59	Iran, Islamische Republik	482	284	766	1	3	23
60	Israel	27	18	45	–	2	–
61	Japan	15	36	51	1	–	1
62	Jordanien	90	20	110	–	–	1
63	Korea, Demokratische Volksrepublik	60	65	125	1	–	1
64	Libanon	270	135	405	2	4	39
65	Pakistan	95	26	121	–	3	3
66	Philippinen	18	65	83	–	–	4
67	sonstige asiatische Länder	1 183	779	1 962	10	17	156
68	Asien zusammen	2 594	1 741	4 335	15	33	259
69	Australien und Ozeanien	17	16	33	–	–	–
70	Staatenlos	172	71	243	–	1	5
71	Ungeklärt³⁾	149	117	266	–	1	11
72	Ohne Angabe	3 936	2 590	6 526	1	3	53
73	Insgesamt	848 998	807 457	1 656 455	3 610	3 549	22 252

Anmerkungen Seite 28

am 31. Dezember 2009
Geschlecht und Altersgruppen

Schwerbehinderte Menschen									Lfd. Nr.
davon im Alter von ... bis unter ... Jahren									
15 – 18	18 – 25	25 – 35	35 – 45	45 – 55	55 – 60	60 – 62	62 – 65	65 und mehr	
2	2	1	10	10	8	1	4	23	40
1	3	9	8	8	9	1	2	2	41
–	1	4	15	11	17	2	3	55	42
–	4	9	14	29	16	5	6	8	43
21	106	178	174	133	201	100	128	777	44
1	24	28	19	34	95	44	62	92	45
12	55	67	138	138	50	18	15	72	46
37	195	296	378	363	396	171	220	1 029	47
–	–	–	17	31	24	8	8	60	48
–	–	1	2	5	–	–	4	4	49
–	3	5	12	18	6	3	1	16	50
1	–	1	1	5	6	2	4	11	51
–	1	1	2	4	5	1	3	16	52
–	8	11	21	27	17	4	11	33	53
1	12	19	55	90	58	18	31	140	54
10	22	28	37	51	38	9	12	89	55
3	1	4	9	4	5	4	3	7	56
1	5	23	13	24	57	42	41	61	57
1	–	3	2	4	6	1	3	9	58
10	32	51	92	202	72	32	51	197	59
–	2	1	5	5	–	4	6	20	60
–	1	4	5	8	7	4	5	15	61
2	7	7	20	10	9	4	9	41	62
–	–	6	8	19	24	13	24	29	63
14	51	39	69	80	30	8	14	55	64
1	3	8	19	28	21	12	8	15	65
–	2	3	4	12	20	9	8	21	66
39	105	198	314	423	191	67	91	351	67
81	231	375	597	870	480	209	275	910	68
–	–	1	4	8	3	2	1	14	69
4	6	3	20	25	32	14	22	111	70
11	15	18	30	42	32	14	13	79	71
34	104	238	285	377	1 017	859	1 080	2 475	72
8 832	26 023	43 177	93 204	198 301	150 962	74 199	99 644	932 702	73

Noch: **1. Schwerbehinderte Menschen**
1.4 Nach Art der schwersten Behinderung und

Lfd. Nr.	Art der schwersten Behinderung			
		insgesamt	darunter mit	
			einer	zwei oder mehreren
		weiteren Behinderung(en)		
				männ
	Verlust oder Teilverlust			
1	eines Armes	1 484	388	184
2	eines Beines	4 236	1 349	751
3	beider Arme	275	79	24
4	beider Beine	542	160	101
5	eines Armes und eines Beines	149	42	19
6	von drei oder vier Gliedmaßen	45	9	1
7	Zusammen	6 731	2 027	1 080
	Funktioneinschränkung			
8	eines Armes	6 401	2 231	622
9	eines Beines	16 914	5 995	1 720
10	beider Arme	1 996	777	223
11	beider Beine	55 222	21 202	10 356
12	eines Armes und eines Beines	3 893	1 218	509
13	von drei Gliedmaßen	1 006	344	132
14	beider Arme und beider Beine	8 353	2 560	946
15	Zusammen	93 785	34 327	14 508
	Funktioneinschränkung der Wirbelsäule und des Rumpfes, Deformierung des Brustkorbes			
16	Deformierung des Brustkorbes mit Funktionseinschränkung der Wirbelsäule	159	47	18
17	Funktionseinschränkung der Wirbelsäule	29 754	13 284	3 067
18	Funktionseinschränkung der Wirbelsäule und der Gliedmaßen	63 126	26 467	6 716
19	sonstige Einschränkung der Stützfunktion des Rumpfes	623	154	61
20	Zusammen	93 662	39 952	9 862
	Blindheit und Sehbehinderung			
21	Blindheit oder Verlust beider Augen	5 878	1 587	1 092
22	hochgradige Sehbehinderung	3 789	1 241	1 120
23	sonstige Sehbehinderung	18 153	7 241	3 998
24	Zusammen	27 820	10 069	6 210
	Sprach- oder Sprechstörungen, Taubheit, Schwerhörigkeit, Gleichgewichtsstörungen			
25	Sprach- oder Sprechstörungen	419	104	45
26	Taubheit	3 450	678	205
27	Taubheit kombiniert mit Störungen der Sprachentwicklung und entsprechenden Störungen der geistigen Entwicklung	2 078	319	84
28	Schwerhörigkeit, auch kombiniert mit Gleichgewichtsstörungen	26 278	10 124	4 871
29	Gleichgewichtsstörungen	169	51	38
30	Zusammen	32 394	11 276	5 243
	Verlust einer Brust oder beider Brüste, Entstellungen u. a.			
31	Kleinwuchs	99	25	10
32	Entstellung, belästigende oder abstoßende Absonderungen oder Gerüche	202	74	18
33	Verlust einer Brust oder beider Brüste	255	67	46
34	Zusammen	556	166	74

am 31. Dezember 2009

Art der weiteren Behinderungen (Oberkategorien)

Schwerbehinderte Menschen									Lfd. Nr.
und zwar behindert durch									
Verlust oder Teilverlust von Gliedermaßen	Funktions- einschränkung von Gliedermaßen	Funktions- einschränkung der Wirbelsäule und des Rumpfes, Deformierung des Brustkorbes	Blindheit und Seh- behinderung	Sprach- oder Sprech- störungen, Taubheit, Schwerhörigkeit, Gleichgewichtsstörungen	Verlust einer Brust oder beider Brüste, Entstellungen u. a.	Beein- trächtigung der Funktion von inneren Organen bzw. Organsystemen	Querschnitts- lähmung, zerebrale Störungen, geistig-seelische Behinderungen, Sucht- krankheiten	sonstige und ungenügend bezeichnete Behinderungen	
lich									
–	72	134	19	42	1	154	44	290	1
–	163	435	89	96	2	823	172	1 071	2
–	12	16	8	6	–	29	8	48	3
–	13	45	14	11	–	105	31	143	4
–	4	13	2	2	1	15	6	37	5
–	–	1	2	–	–	3	1	4	6
–	264	644	134	157	4	1 129	262	1 593	7
7	–	714	93	174	1	733	197	1 556	8
19	–	2 048	308	378	8	2 180	402	4 092	9
3	–	284	30	49	3	209	55	590	10
49	–	10 624	1 286	2 033	17	11 033	1 749	15 123	11
11	–	283	118	101	1	602	158	962	12
–	–	137	19	32	1	144	29	246	13
10	–	873	166	232	2	1 020	266	1 883	14
99	–	14 963	2 020	2 999	33	15 921	2 856	24 452	15
1	12	1	1	3	–	24	5	36	16
38	3 685	8	552	1 189	9	4 445	1 217	8 275	17
66	4 991	7	1 267	2 989	17	10 904	2 330	17 328	18
–	30	24	9	13	–	65	17	118	19
105	8 718	40	1 829	4 194	26	15 438	3 569	25 757	20
29	365	436	–	274	4	950	428	1 285	21
30	375	410	–	275	–	939	312	1 140	22
61	1 480	2 487	–	937	6	3 694	1 172	5 400	23
120	2 220	3 333	–	1 486	10	5 583	1 912	7 825	24
1	19	25	7	8	–	46	16	72	25
6	91	134	75	2	1	186	114	479	26
4	36	53	47	–	2	96	43	206	27
34	2 156	4 727	757	12	9	4 067	1 343	6 761	28
–	9	19	9	–	–	31	14	45	29
45	2 311	4 958	895	22	12	4 426	1 530	7 563	30
–	7	5	1	3	–	6	5	18	31
–	14	25	8	6	–	19	5	33	32
–	19	26	6	6	–	37	13	52	33
–	40	56	15	15	–	62	23	103	34

Noch: **1. Schwerbehinderte Menschen**
Noch: **1.4 Nach Art der schwersten Behinderung und**

Lfd. Nr.	Art der schwersten Behinderung	insgesamt	darunter mit	
			einer	zwei oder mehreren
			weiteren Behinderung(en)	
				noch: männ
	Beeinträchtigung der Funktion von inneren Organen bzw. Organsystemen			
35	von Herz-Kreislauf	25 861	10 432	2 878
36	von Herz-Kreislauf und einem oder mehreren weiteren inneren Organen	42 407	18 577	6 947
37	der oberen Atemwege	2 236	704	218
38	der oberen Atemwege und eines oder mehrerer weiterer innerer Organe	2 495	1 060	373
39	der tieferen Atemwege und Lungen	17 591	6 372	2 004
40	der tieferen Atemwege und Lungen sowie eines oder mehrerer weiterer innerer Organe	14 111	5 747	2 354
41	der Verdauungsorgane	17 024	5 852	1 625
42	der Verdauungsorgane und eines oder mehrerer weiterer innerer Organe	13 223	5 440	1 962
43	der Harnorgane	10 074	3 588	1 190
44	der Harnorgane und eines oder mehrerer weiterer innerer Organe	10 284	4 267	1 808
45	der Geschlechtsorgane	14 867	3 729	1 424
46	der Geschlechtsorgane und eines oder mehrerer weiterer innerer Organe	9 788	3 527	1 591
47	der inneren Sekretion und/oder des Stoffwechsels	10 566	3 596	643
48	der inneren Sekretion und/oder des Stoffwechsels und eines oder mehrerer weiterer innerer Organe	8 376	3 442	838
49	des Blutes und des Retikulo-Endothelialen Systems	4 186	1 062	245
50	des Blutes und des Retikulo-Endothelialen Systems und eines oder mehrerer weiterer innerer Organe	2 820	1 027	334
51	Zusammen	205 909	78 422	26 434
	Querschnittslähmung, zerebrale Störungen, geistig-seelische Behinderungen, Suchtkrankheiten			
52	Querschnittslähmung	1 366	164	32
53	hirnorganische Anfälle (auch mit geistig-seelischen Störungen) ohne neurologische Ausfallserscheinungen am Bewegungsapparat	10 416	2 620	800
54	hirnorganische Anfälle (auch mit geistig-seelischen Störungen) mit neurologischen Ausfallserscheinungen am Bewegungsapparat	5 246	1 201	419
55	hirnorganisches Psychosyndrom (Hirnleistungsschwäche, organische Wesensänderung) ohne neurologische Ausfallserscheinungen am Bewegungsapparat; symptomatische Psychosen	16 038	4 949	2 861
56	hirnorganisches Psychosyndrom (Hirnleistungsschwäche, organische Wesensänderung) mit neurologischen Ausfallserscheinungen am Bewegungsapparat	32 243	10 499	5 378
57	Störungen der geistigen Entwicklung (z. B. Lernbehinderung, geistige Behinderung)	31 948	3 847	588
58	körperlich nicht begründbare (endogene) Psychosen (Schizophrenie, affektive Psychosen)	19 846	3 892	997
59	Neurosen; Persönlichkeits- und Verhaltensstörungen	13 924	3 941	1 023
60	Suchtkrankheiten	6 654	2 314	725
61	Zusammen	137 681	33 427	12 823
	Sonstige und ungenügend bezeichnete Behinderungen			
62	nur Behinderungen mit Einzel-GdB unter 25	7 675	–	–
63	anderweitig nicht einzuordnende oder ungenügend bezeichnete Behinderungen	242 785	57 318	19 867
64	Zusammen	250 460	57 318	19 867
65	Insgesamt	848 998	266 984	96 101

am 31. Dezember 2009

Art der weiteren Behinderungen (Oberkategorien)

Schwerbehinderte Menschen									Lfd. Nr.
und zwar behindert durch									
Verlust oder Teilverlust von Gliedermaßen	Funktions- einschränkung von Gliedermaßen	Funktions- einschränkung der Wirbelsäule und des Rumpfes, Deformierung des Brustkorbes	Blindheit und Seh- behinderung	Sprach- oder Sprech- störungen, Taubheit, Schwerhörigkeit, Gleichgewichtsstörungen	Verlust einer Brust oder beider Brüste, Entstellungen u. a.	Beein- trächtigung der Funktion von inneren Organen bzw. Organsystemen	Querschnitts- lähmung, zerebrale Störungen, geistig-seelische Behinderungen, Sucht- krankheiten	sonstige und ungenügend bezeichnete Behinderungen	
lich									
41	2 098	4 116	572	854	5	–	952	7 550	35
70	4 235	8 180	1 074	1 751	15	–	1 817	15 329	36
2	137	231	47	77	1	–	89	556	37
1	211	364	53	94	1	–	117	965	38
27	1 099	2 532	355	539	2	–	591	5 235	39
28	1 187	2 320	333	574	6	–	544	5 463	40
32	1 050	2 022	303	405	4	–	667	4 619	41
29	1 076	1 873	259	407	6	–	667	5 047	42
25	740	1 053	208	282	6	–	325	3 329	43
41	1 010	1 220	320	322	3	–	425	4 542	44
21	907	1 407	224	401	2	–	394	3 221	45
16	849	1 359	220	374	1	–	382	3 508	46
16	584	802	284	199	1	–	404	2 592	47
6	635	793	271	173	1	–	305	2 934	48
8	200	236	49	59	2	–	142	856	49
8	190	254	66	72	1	–	127	977	50
371	16 208	28 762	4 638	6 583	57	–	7 948	66 723	51
1	–	6	4	10	–	60	28	119	52
10	466	698	261	185	4	809	25	1 762	53
2	–	297	193	107	1	454	8	977	54
29	1 336	1 700	589	598	2	2 768	32	3 617	55
68	–	3 088	1 378	1 051	6	6 190	77	9 397	56
25	625	433	703	381	15	865	16	1 960	57
20	597	1 112	242	301	3	1 176	57	2 378	58
16	572	1 472	218	383	1	1 088	32	2 205	59
15	485	412	129	117	1	886	119	1 600	60
186	4 081	9 218	3 717	3 133	33	14 296	394	24 015	61
–	–	–	–	–	–	–	–	–	62
432	14 187	28 251	5 199	6 722	48	34 818	7 395	–	63
432	14 187	28 251	5 199	6 722	48	34 818	7 395	–	64
1 358	48 029	90 225	18 447	25 311	223	91 673	25 889	158 031	65

Noch: **1. Schwerbehinderte Menschen**
Noch: **1.4 Nach Art der schwersten Behinderung und**

Lfd. Nr.	Art der schwersten Behinderung			
		insgesamt	darunter mit	
			einer	zwei oder mehreren
		weiteren Behinderung(en)		
				weib
	Verlust oder Teilverlust			
1	eines Armes	835	217	95
2	eines Beines	1 316	433	217
3	beider Arme	112	29	17
4	beider Beine	263	91	46
5	eines Armes und eines Beines	40	13	6
6	von drei oder vier Gliedmaßen	26	3	5
7	Zusammen	2 592	786	386
	Funktioneinschränkung			
8	eines Armes	2 770	938	293
9	eines Beines	11 208	4 056	1 311
10	beider Arme	1 812	732	249
11	beider Beine	71 910	27 622	15 564
12	eines Armes und eines Beines	2 715	904	360
13	von drei Gliedmaßen	691	250	120
14	beider Arme und beider Beine	14 412	4 967	1 955
15	Zusammen	105 518	39 469	19 852
	Funktioneinschränkung der Wirbelsäule und des Rumpfes, Deformierung des Brustkorbes			
16	Deformierung des Brustkorbes mit Funktionseinschränkung der Wirbelsäule	143	49	11
17	Funktionseinschränkung der Wirbelsäule	26 082	12 006	3 698
18	Funktionseinschränkung der Wirbelsäule und der Gliedmaßen	63 046	26 823	9 217
19	sonstige Einschränkung der Stützfunktion des Rumpfes	615	168	58
20	Zusammen	89 886	39 046	12 984
	Blindheit und Sehbehinderung			
21	Blindheit oder Verlust beider Augen	7 985	2 332	1 995
22	hochgradige Sehbehinderung	7 198	2 565	2 329
23	sonstige Sehbehinderung	25 866	9 855	7 536
24	Zusammen	41 049	14 752	11 860
	Sprach- oder Sprechstörungen, Taubheit, Schwerhörigkeit, Gleichgewichtsstörungen			
25	Sprach- oder Sprechstörungen	219	67	19
26	Taubheit	3 589	645	295
27	Taubheit kombiniert mit Störungen der Sprachentwicklung und entsprechenden Störungen der geistigen Entwicklung	1 876	317	79
28	Schwerhörigkeit, auch kombiniert mit Gleichgewichtsstörungen	21 273	7 719	5 010
29	Gleichgewichtsstörungen	234	102	63
30	Zusammen	27 191	8 850	5 466
	Verlust einer Brust oder beider Brüste, Entstellungen u. a.			
31	Kleinwuchs	206	65	22
32	Entstellung, belästigende oder abstoßende Absonderungen oder Gerüche	196	65	23
33	Verlust einer Brust oder beider Brüste	37 390	10 205	3 902
34	Zusammen	37 792	10 335	3 947

am 31. Dezember 2009

Art der weiteren Behinderungen (Oberkategorien)

Schwerbehinderte Menschen									Lfd. Nr.
und zwar behindert durch									
Verlust oder Teilverlust von Gliedermaßen	Funktions- einschränkung von Gliedermaßen	Funktions- einschränkung der Wirbelsäule und des Rumpfes, Deformierung des Brustkorbes	Blindheit und Seh- behinderung	Sprach- oder Sprech- störungen, Taubheit, Schwerhörigkeit, Gleichgewichtsstörungen	Verlust einer Brust oder beider Brüste, Entstellungen u. a.	Beein- trächtigung der Funktion von inneren Organen bzw. Organsystemen	Querschnitts- lähmung, zerebrale Störungen, geistig-seelische Behinderungen, Sucht- krankheiten	sonstige und ungenügend bezeichnete Behinderungen	
lich									
–	33	83	7	13	14	61	35	161	1
–	54	113	36	28	11	223	70	332	2
–	10	11	2	3	1	11	1	24	3
–	7	35	6	3	2	45	16	69	4
–	–	–	1	–	–	8	1	15	5
–	2	1	–	–	–	5	1	4	6
–	106	243	52	47	28	353	124	605	7
5	–	320	44	40	75	259	77	704	8
9	–	1 561	213	222	130	1 333	352	2 858	9
1	–	304	29	38	37	157	59	605	10
51	–	16 437	2 278	2 357	1 239	13 294	2 458	20 636	11
4	–	209	103	71	42	399	132	664	12
1	–	121	19	26	14	118	30	161	13
6	–	1 844	340	301	188	1 862	542	3 794	14
77	–	20 796	3 026	3 055	1 725	17 422	3 650	29 422	15
–	7	–	1	2	4	25	6	26	16
29	3 939	9	581	733	348	3 871	1 468	8 424	17
33	5 546	8	1 777	2 075	1 086	11 538	3 324	19 870	18
–	23	40	10	9	11	70	11	110	19
62	9 515	57	2 369	2 819	1 449	15 504	4 809	28 430	20
13	718	960	–	381	87	1 462	589	2 112	21
21	910	1 055	–	443	122	1 804	588	2 280	22
29	3 114	4 340	–	1 391	436	5 470	1 640	8 507	23
63	4 742	6 355	–	2 215	645	8 736	2 817	12 899	24
–	8	13	4	1	2	17	13	47	25
2	124	152	97	3	20	217	131	489	26
1	42	51	64	1	9	61	49	197	27
13	2 171	3 691	1 032	7	354	3 177	1 223	6 071	28
–	30	41	16	–	2	47	7	85	29
16	2 375	3 948	1 213	12	387	3 519	1 423	6 889	30
–	13	21	3	8	1	23	10	30	31
1	11	28	6	5	1	16	11	32	32
35	2 195	3 803	529	596	2	2 843	1 284	6 722	33
36	2 219	3 852	538	609	4	2 882	1 305	6 784	34

Noch: **1. Schwerbehinderte Menschen**
Noch: **1.4 Nach Art der schwersten Behinderung und**

Lfd. Nr.	Art der schwersten Behinderung	insgesamt	darunter mit	
			einer	zwei oder mehreren
			weiteren Behinderung(en)	
				noch: weib
	Beeinträchtigung der Funktion von inneren Organen bzw. Organsystemen			
35	von Herz-Kreislauf	14 195	5 904	2 704
36	von Herz-Kreislauf und einem oder mehreren weiteren inneren Organen	27 048	11 996	6 928
37	der oberen Atemwege	967	323	92
38	der oberen Atemwege und eines oder mehrerer weiterer innerer Organe	1 147	440	175
39	der tieferen Atemwege und Lungen	11 655	4 290	1 436
40	der tieferen Atemwege und Lungen sowie eines oder mehrerer weiterer innerer Organe	9 364	3 796	1 549
41	der Verdauungsorgane	13 112	4 111	1 345
42	der Verdauungsorgane und eines oder mehrerer weiterer innerer Organe	10 105	3 838	1 616
43	der Harnorgane	6 258	2 290	795
44	der Harnorgane und eines oder mehrerer weiterer innerer Organe	6 306	2 642	1 167
45	der Geschlechtsorgane	15 670	3 218	723
46	der Geschlechtsorgane und eines oder mehrerer weiterer innerer Organe	7 793	2 522	823
47	der inneren Sekretion und/oder des Stoffwechsels	8 356	2 631	643
48	der inneren Sekretion und/oder des Stoffwechsels und eines oder mehrerer weiterer innerer Organe	6 731	2 773	798
49	des Blutes und des Retikulo-Endothelialen Systems	3 067	856	178
50	des Blutes und des Retikulo-Endothelialen Systems und eines oder mehrerer weiterer innerer Organe	2 218	819	285
51	Zusammen	143 992	52 449	21 257
	Querschnittslähmung, zerebrale Störungen, geistig-seelische Behinderungen, Suchtkrankheiten			
52	Querschnittslähmung	605	91	25
53	hirnorganische Anfälle (auch mit geistig-seelischen Störungen) ohne neurologische Ausfallserscheinungen am Bewegungsapparat	8 655	2 270	700
54	hirnorganische Anfälle (auch mit geistig-seelischen Störungen) mit neurologischen Ausfallserscheinungen am Bewegungsapparat	4 796	1 088	425
55	hirnorganisches Psychosyndrom (Hirnleistungsschwäche, organische Wesensänderung) ohne neurologische Ausfallserscheinungen am Bewegungsapparat; symptomatische Psychosen	15 505	4 794	3 621
56	hirnorganisches Psychosyndrom (Hirnleistungsschwäche, organische Wesensänderung) mit neurologischen Ausfallserscheinungen am Bewegungsapparat	31 039	10 396	5 714
57	Störungen der geistigen Entwicklung (z. B. Lernbehinderung, geistige Behinderung)	22 891	3 097	577
58	körperlich nicht begründbare (endogene) Psychosen (Schizophrenie, affektive Psychosen)	20 177	4 854	1 542
59	Neurosen; Persönlichkeits- und Verhaltensstörungen	17 334	5 321	1 509
60	Suchtkrankheiten	2 325	791	248
61	Zusammen	123 327	32 702	14 361
	Sonstige und ungenügend bezeichnete Behinderungen			
62	nur Behinderungen mit Einzel-GdB unter 25	6 926	–	–
63	anderweitig nicht einzuordnende oder ungenügend bezeichnete Behinderungen	229 184	50 551	19 203
64	Zusammen	236 110	50 551	19 203
65	Insgesamt	807 457	248 940	109 316

am 31. Dezember 2009

Art der weiteren Behinderungen (Oberkategorien)

Schwerbehinderte Menschen									Lfd. Nr.
und zwar behindert durch									
Verlust oder Teilverlust von Gliedermaßen	Funktions- einschränkung von Gliedermaßen	Funktions- einschränkung der Wirbelsäule und des Rumpfes, Deformierung des Brustkorbes	Blindheit und Seh- behinderung	Sprach- oder Sprech- störungen, Taubheit, Schwerhörigkeit, Gleichgewichtsstörungen	Verlust einer Brust oder beider Brüste, Entstellungen u. a.	Beein- trächtigung der Funktion von inneren Organen bzw. Organsystemen	Querschnitts- lähmung, zerebrale Störungen, geistig-seelische Behinderungen, Sucht- krankheiten	sonstige und ungenügend bezeichnete Behinderungen	
lich									
15	1 687	3 053	454	455	233	–	669	4 746	35
33	3 936	6 999	1 042	1 064	448	–	1 343	10 987	36
2	47	115	11	22	19	–	41	250	37
–	88	218	31	22	12	–	40	379	38
7	827	1 771	241	219	169	–	526	3 402	39
8	757	1 619	222	248	167	–	422	3 451	40
14	823	1 441	239	242	219	–	526	3 297	41
10	939	1 504	234	213	193	–	493	3 484	42
9	486	762	163	124	103	–	260	1 973	43
8	632	820	234	165	85	–	282	2 750	44
9	612	953	170	147	105	–	377	2 291	45
6	541	838	149	130	92	–	288	2 124	46
8	475	640	254	113	64	–	326	2 037	47
12	577	705	260	145	68	–	288	2 314	48
2	141	222	50	31	33	–	89	644	49
2	158	284	45	55	34	–	82	729	50
145	12 726	21 944	3 799	3 395	2 044	–	6 052	44 858	51
1	–	6	7	2	2	35	26	62	52
5	411	588	244	147	63	602	8	1 602	53
2	–	310	205	90	36	429	2	864	54
26	1 797	2 184	765	575	184	2 693	12	3 800	55
29	–	3 596	1 581	885	392	5 423	20	9 898	56
15	584	462	563	312	48	695	1	1 571	57
14	926	1 781	304	285	206	1 302	17	3 103	58
7	904	2 151	299	338	187	1 226	12	3 215	59
1	183	141	49	36	23	256	54	544	60
100	4 805	11 219	4 017	2 670	1 141	12 661	152	24 659	61
–	–	–	–	–	–	–	–	–	62
200	13 364	27 954	5 544	4 954	3 583	26 009	7 349	–	63
200	13 364	27 954	5 544	4 954	3 583	26 009	7 349	–	64
699	49 852	96 368	20 558	19 776	11 006	87 086	27 681	154 546	65

Noch: **1. Schwerbehinderte Menschen**
Noch: **1.4 Nach Art der schwersten Behinderung und**

Lfd. Nr.	Art der schwersten Behinderung			
		insgesamt	darunter mit	
			einer	zwei oder mehreren
		weiteren Behinderung(en)		
		Ins		
	Verlust oder Teilverlust			
1	eines Armes	2 319	605	279
2	eines Beines	5 552	1 782	968
3	beider Arme	387	108	41
4	beider Beine	805	251	147
5	eines Armes und eines Beines	189	55	25
6	von drei oder vier Gliedmaßen	71	12	6
7	Zusammen	9 323	2 813	1 466
	Funktioneinschränkung			
8	eines Armes	9 171	3 169	915
9	eines Beines	28 122	10 051	3 031
10	beider Arme	3 808	1 509	472
11	beider Beine	127 132	48 824	25 920
12	eines Armes und eines Beines	6 608	2 122	869
13	von drei Gliedmaßen	1 697	594	252
14	beider Arme und beider Beine	22 765	7 527	2 901
15	Zusammen	199 303	73 796	34 360
	Funktioneinschränkung der Wirbelsäule und des Rumpfes, Deformierung des Brustkorbes			
16	Deformierung des Brustkorbes mit Funktionseinschränkung der Wirbelsäule	302	96	29
17	Funktionseinschränkung der Wirbelsäule	55 836	25 290	6 765
18	Funktionseinschränkung der Wirbelsäule und der Gliedmaßen	126 172	53 290	15 933
19	sonstige Einschränkung der Stützfunktion des Rumpfes	1 238	322	119
20	Zusammen	183 548	78 998	22 846
	Blindheit und Sehbehinderung			
21	Blindheit oder Verlust beider Augen	13 863	3 919	3 087
22	hochgradige Sehbehinderung	10 987	3 806	3 449
23	sonstige Sehbehinderung	44 019	17 096	11 534
24	Zusammen	68 869	24 821	18 070
	Sprach- oder Sprechstörungen, Taubheit, Schwerhörigkeit, Gleichgewichtsstörungen			
25	Sprach- oder Sprechstörungen	638	171	64
26	Taubheit	7 039	1 323	500
27	Taubheit kombiniert mit Störungen der Sprachentwicklung und entsprechenden Störungen der geistigen Entwicklung	3 954	636	163
28	Schwerhörigkeit, auch kombiniert mit Gleichgewichtsstörungen	47 551	17 843	9 881
29	Gleichgewichtsstörungen	403	153	101
30	Zusammen	59 585	20 126	10 709
	Verlust einer Brust oder beider Brüste, Entstellungen u. a.			
31	Kleinwuchs	305	90	32
32	Entstellung, belästigende oder abstoßende Absonderungen oder Gerüche	398	139	41
33	Verlust einer Brust oder beider Brüste	37 645	10 272	3 948
34	Zusammen	38 348	10 501	4 021

am 31. Dezember 2009

Art der weiteren Behinderungen (Oberkategorien)

Schwerbehinderte Menschen									Lfd. Nr.
und zwar behindert durch									
Verlust oder Teilverlust von Gliedermaßen	Funktions- einschränkung von Gliedermaßen	Funktions- einschränkung der Wirbelsäule und des Rumpfes, Deformierung des Brustkorbes	Blindheit und Seh- behinderung	Sprach- oder Sprech- störungen, Taubheit, Schwerhörigkeit, Gleichgewichtsstörungen	Verlust einer Brust oder beider Brüste, Entstellungen u. a.	Beein- trächtigung der Funktion von inneren Organen bzw. Organsystemen	Querschnitts- lähmung, zerebrale Störungen, geistig-seelische Behinderungen, Sucht- krankheiten	sonstige und ungenügend bezeichnete Behinderungen	
gesamt									
–	105	217	26	55	15	215	79	451	1
–	217	548	125	124	13	1 046	242	1 403	2
–	22	27	10	9	1	40	9	72	3
–	20	80	20	14	2	150	47	212	4
–	4	13	3	2	1	23	7	52	5
–	2	2	2	–	–	8	2	8	6
–	370	887	186	204	32	1 482	386	2 198	7
12	–	1 034	137	214	76	992	274	2 260	8
28	–	3 609	521	600	138	3 513	754	6 950	9
4	–	588	59	87	40	366	114	1 195	10
100	–	27 061	3 564	4 390	1 256	24 327	4 207	35 759	11
15	–	492	221	172	43	1 001	290	1 626	12
1	–	258	38	58	15	262	59	407	13
16	–	2 717	506	533	190	2 882	808	5 677	14
176	–	35 759	5 046	6 054	1 758	33 343	6 506	53 874	15
1	19	1	2	5	4	49	11	62	16
67	7 624	17	1 133	1 922	357	8 316	2 685	16 699	17
99	10 537	15	3 044	5 064	1 103	22 442	5 654	37 198	18
–	53	64	19	22	11	135	28	228	19
167	18 233	97	4 198	7 013	1 475	30 942	8 378	54 187	20
42	1 083	1 396	–	655	91	2 412	1 017	3 397	21
51	1 285	1 465	–	718	122	2 743	900	3 420	22
90	4 594	6 827	–	2 328	442	9 164	2 812	13 907	23
183	6 962	9 688	–	3 701	655	14 319	4 729	20 724	24
1	27	38	11	9	2	63	29	119	25
8	215	286	172	5	21	403	245	968	26
5	78	104	111	1	11	157	92	403	27
47	4 327	8 418	1 789	19	363	7 244	2 566	12 832	28
–	39	60	25	–	2	78	21	130	29
61	4 686	8 906	2 108	34	399	7 945	2 953	14 452	30
–	20	26	4	11	1	29	15	48	31
1	25	53	14	11	1	35	16	65	32
35	2 214	3 829	535	602	2	2 880	1 297	6 774	33
36	2 259	3 908	553	624	4	2 944	1 328	6 887	34

Noch: **1. Schwerbehinderte Menschen**
Noch: **1.4 Nach Art der schwersten Behinderung und**

Lfd. Nr.	Art der schwersten Behinderung			
		insgesamt	darunter mit	
			einer	zwei oder mehreren
		weiteren Behinderung(en)		
				noch: Ins
	Beeinträchtigung der Funktion von inneren Organen bzw. Organsystemen			
35	von Herz-Kreislauf	40 056	16 336	5 582
36	von Herz-Kreislauf und einem oder mehreren weiteren inneren Organen	69 455	30 573	13 875
37	der oberen Atemwege	3 203	1 027	310
38	der oberen Atemwege und eines oder mehrerer weiterer innerer Organe	3 642	1 500	548
39	der tieferen Atemwege und Lungen	29 246	10 662	3 440
40	der tieferen Atemwege und Lungen sowie eines oder mehrerer weiterer innerer Organe	23 475	9 543	3 903
41	der Verdauungsorgane	30 136	9 963	2 970
42	der Verdauungsorgane und eines oder mehrerer weiterer innerer Organe	23 328	9 278	3 578
43	der Harnorgane	16 332	5 878	1 985
44	der Harnorgane und eines oder mehrerer weiterer innerer Organe	16 590	6 909	2 975
45	der Geschlechtsorgane	30 537	6 947	2 147
46	der Geschlechtsorgane und eines oder mehrerer weiterer innerer Organe	17 581	6 049	2 414
47	der inneren Sekretion und/oder des Stoffwechsels	18 922	6 227	1 286
48	der inneren Sekretion und/oder des Stoffwechsels und eines oder mehrerer weiterer innerer Organe	15 107	6 215	1 636
49	des Blutes und des Retikulo-Endothelialen Systems	7 253	1 918	423
50	des Blutes und des Retikulo-Endothelialen Systems und eines oder mehrerer weiterer innerer Organe	5 038	1 846	619
51	Zusammen	349 901	130 871	47 691
	Querschnittslähmung, zerebrale Störungen, geistig-seelische Behinderungen, Suchtkrankheiten			
52	Querschnittslähmung	1 971	255	57
53	hirnorganische Anfälle (auch mit geistig-seelischen Störungen) ohne neurologische Ausfallserscheinungen am Bewegungsapparat	19 071	4 890	1 500
54	hirnorganische Anfälle (auch mit geistig-seelischen Störungen) mit neurologischen Ausfallserscheinungen am Bewegungsapparat	10 042	2 289	844
55	hirnorganisches Psychosyndrom (Hirnleistungsschwäche, organische Wesensänderung) ohne neurologische Ausfallserscheinungen am Bewegungsapparat; symptomatische Psychosen	31 543	9 743	6 482
56	hirnorganisches Psychosyndrom (Hirnleistungsschwäche, organische Wesensänderung) mit neurologischen Ausfallserscheinungen am Bewegungsapparat	63 282	20 895	11 092
57	Störungen der geistigen Entwicklung (z. B. Lernbehinderung, geistige Behinderung)	54 839	6 944	1 165
58	körperlich nicht begründbare (endogene) Psychosen (Schizophrenie, affektive Psychosen)	40 023	8 746	2 539
59	Neurosen; Persönlichkeits- und Verhaltensstörungen	31 258	9 262	2 532
60	Suchtkrankheiten	8 979	3 105	973
61	Zusammen	261 008	66 129	27 184
	Sonstige und ungenügend bezeichnete Behinderungen			
62	nur Behinderungen mit Einzel-GdB unter 25	14 601	–	–
63	anderweitig nicht einzuordnende oder ungenügend bezeichnete Behinderungen	471 969	107 869	39 070
64	Zusammen	486 570	107 869	39 070
65	Insgesamt	1 656 455	515 924	205 417

am 31. Dezember 2009

Art der weiteren Behinderungen (Oberkategorien)

Schwerbehinderte Menschen									Lfd. Nr.
und zwar behindert durch									
Verlust oder Teilverlust von Gliedermaßen	Funktions- einschränkung von Gliedermaßen	Funktions- einschränkung der Wirbelsäule und des Rumpfes, Deformierung des Brustkorbes	Blindheit und Seh- behinderung	Sprach- oder Sprech- störungen, Taubheit, Schwerhörigkeit, Gleichgewichtsstörungen	Verlust einer Brust oder beider Brüste, Entstellungen u. a.	Beein- trächtigung der Funktion von inneren Organen bzw. Organsystemen	Querschnitts- lähmung, zerebrale Störungen, geistig-seelische Behinderungen, Sucht- krankheiten	sonstige und ungenügend bezeichnete Behinderungen	
gesamt									
56	3 785	7 169	1 026	1 309	238	–	1 621	12 296	35
103	8 171	15 179	2 116	2 815	463	–	3 160	26 316	36
4	184	346	58	99	20	–	130	806	37
1	299	582	84	116	13	–	157	1 344	38
34	1 926	4 303	596	758	171	–	1 117	8 637	39
36	1 944	3 939	555	822	173	–	966	8 914	40
46	1 873	3 463	542	647	223	–	1 193	7 916	41
39	2 015	3 377	493	620	199	–	1 160	8 531	42
34	1 226	1 815	371	406	109	–	585	5 302	43
49	1 642	2 040	554	487	88	–	707	7 292	44
30	1 519	2 360	394	548	107	–	771	5 512	45
22	1 390	2 197	369	504	93	–	670	5 632	46
24	1 059	1 442	538	312	65	–	730	4 629	47
18	1 212	1 498	531	318	69	–	593	5 248	48
10	341	458	99	90	35	–	231	1 500	49
10	348	538	111	127	35	–	209	1 706	50
516	28 934	50 706	8 437	9 978	2 101	–	14 000	111 581	51
2	–	12	11	12	2	95	54	181	52
15	877	1 286	505	332	67	1 411	33	3 364	53
4	–	607	398	197	37	883	10	1 841	54
55	3 133	3 884	1 354	1 173	186	5 461	44	7 417	55
97	–	6 684	2 959	1 936	398	11 613	97	19 295	56
40	1 209	895	1 266	693	63	1 560	17	3 531	57
34	1 523	2 893	546	586	209	2 478	74	5 481	58
23	1 476	3 623	517	721	188	2 314	44	5 420	59
16	668	553	178	153	24	1 142	173	2 144	60
286	8 886	20 437	7 734	5 803	1 174	26 957	546	48 674	61
–	–	–	–	–	–	–	–	–	62
632	27 551	56 205	10 743	11 676	3 631	60 827	14 744	–	63
632	27 551	56 205	10 743	11 676	3 631	60 827	14 744	–	64
2 057	97 881	186 593	39 005	45 087	11 229	178 759	53 570	312 577	65

Noch: **1. Schwerbehinderte Menschen**
1.5 Nach Altersgruppen, Mehrfachbehinde

Lfd. Nr.	Alter von ... bis unter ... Jahren Anzahl der Behinderungen				
			insgesamt	50	
					männ
1	unter 4	mit einer Behinderung	1 827	281	
2		mehreren Behinderungen	168	9	
3		Zusammen	1 995	290	
4	4 – 6	mit einer Behinderung	1 921	283	
5		mehreren Behinderungen	189	15	
6		Zusammen	2 110	298	
7	6 – 15	mit einer Behinderung	11 927	2 265	
8		mehreren Behinderungen	1 418	105	
9		Zusammen	13 345	2 370	
10	15 – 18	mit einer Behinderung	4 619	998	
11		mehreren Behinderungen	632	63	
12		Zusammen	5 251	1 061	
13	18 – 25	mit einer Behinderung	13 195	3 301	
14		mehreren Behinderungen	1 822	188	
15		Zusammen	15 017	3 489	
16	25 – 35	mit einer Behinderung	20 728	6 198	
17		mehreren Behinderungen	3 329	413	
18		Zusammen	24 057	6 611	
19	35 – 45	mit einer Behinderung	39 482	14 033	
20		mehreren Behinderungen	9 442	1 894	
21		Zusammen	48 924	15 927	
22	45 – 55	mit einer Behinderung	74 362	30 384	
23		mehreren Behinderungen	29 357	7 570	
24		Zusammen	103 719	37 954	
25	55 – 60	mit einer Behinderung	51 994	24 257	
26		mehreren Behinderungen	28 542	7 840	
27		Zusammen	80 536	32 097	
28	60 – 62	mit einer Behinderung	25 763	13 044	
29		mehreren Behinderungen	15 790	4 570	
30		Zusammen	41 553	17 614	
31	62 – 65	mit einer Behinderung	33 976	17 673	
32		mehreren Behinderungen	23 493	6 508	
33		Zusammen	57 469	24 181	
34	65 und mehr	mit einer Behinderung	206 119	86 002	
35		mehreren Behinderungen	248 903	34 237	
36		Zusammen	455 022	120 239	
37	Insgesamt	mit einer Behinderung	485 913	198 719	
38		mehreren Behinderungen	363 085	63 412	
39		Insgesamt	848 998	262 131	

am 31. Dezember 2009
rungen und Grad der Behinderung

Schwerbehinderte Menschen					Lfd. Nr.
davon mit Grad der Behinderung					
60	70	80	90	100	
lich					
89	110	350	23	974	1
6	16	16	14	107	2
95	126	366	37	1 081	3
129	166	395	30	918	4
11	17	24	8	114	5
140	183	419	38	1 032	6
893	1 067	2 807	273	4 622	7
135	140	157	86	795	8
1 028	1 207	2 964	359	5 417	9
325	417	996	123	1 760	10
57	71	88	43	310	11
382	488	1 084	166	2 070	12
1 162	1 078	2 142	312	5 200	13
244	188	215	117	870	14
1 406	1 266	2 357	429	6 070	15
2 314	1 798	2 998	448	6 972	16
443	414	380	226	1 453	17
2 757	2 212	3 378	674	8 425	18
5 130	3 135	4 931	941	11 312	19
1 650	1 189	1 103	574	3 032	20
6 780	4 324	6 034	1 515	14 344	21
11 355	6 086	8 461	2 028	16 048	22
5 521	4 200	3 379	1 818	6 869	23
16 876	10 286	11 840	3 846	22 917	24
8 753	4 151	5 342	1 506	7 985	25
5 678	4 238	3 127	1 696	5 963	26
14 431	8 389	8 469	3 202	13 948	27
4 399	2 020	2 421	715	3 164	28
3 193	2 293	1 659	888	3 187	29
7 592	4 313	4 080	1 603	6 351	30
5 848	2 548	3 106	956	3 845	31
4 693	3 430	2 558	1 312	4 992	32
10 541	5 978	5 664	2 268	8 837	33
38 868	20 477	21 826	8 147	30 799	34
36 606	35 824	35 522	20 123	86 591	35
75 474	56 301	57 348	28 270	117 390	36
79 265	43 053	55 775	15 502	93 599	37
58 237	52 020	48 228	26 905	114 283	38
137 502	95 073	104 003	42 407	207 882	39

Noch: **1. Schwerbehinderte Menschen**
Noch: **1.5 Nach Altersgruppen, Mehrfachbehinde**

Lfd. Nr.	Alter von ... bis unter ... Jahren Anzahl der Behinderungen				
			insgesamt	50	
					weib
1	unter 4	mit einer Behinderung	1 472	238	
2		mehreren Behinderungen	143	4	
3		Zusammen	1 615	242	
4	4 – 6	mit einer Behinderung	1 310	235	
5		mehreren Behinderungen	129	4	
6		Zusammen	1 439	239	
7	6 – 15	mit einer Behinderung	7 860	1 707	
8		mehreren Behinderungen	1 047	60	
9		Zusammen	8 907	1 767	
10	15 – 18	mit einer Behinderung	3 125	683	
11		mehreren Behinderungen	456	41	
12		Zusammen	3 581	724	
13	18 – 25	mit einer Behinderung	9 466	2 435	
14		mehreren Behinderungen	1 540	140	
15		Zusammen	11 006	2 575	
16	25 – 35	mit einer Behinderung	16 227	5 409	
17		mehreren Behinderungen	2 893	396	
18		Zusammen	19 120	5 805	
19	35 – 45	mit einer Behinderung	36 115	14 089	
20		mehreren Behinderungen	8 165	1 567	
21		Zusammen	44 280	15 656	
22	45 – 55	mit einer Behinderung	71 414	30 620	
23		mehreren Behinderungen	23 168	5 410	
24		Zusammen	94 582	36 030	
25	55 – 60	mit einer Behinderung	47 694	22 620	
26		mehreren Behinderungen	22 732	6 281	
27		Zusammen	70 426	28 901	
28	60 – 62	mit einer Behinderung	21 260	10 715	
29		mehreren Behinderungen	11 386	3 228	
30		Zusammen	32 646	13 943	
31	62 – 65	mit einer Behinderung	26 053	12 968	
32		mehreren Behinderungen	16 122	4 332	
33		Zusammen	42 175	17 300	
34	65 und mehr	mit einer Behinderung	207 205	74 030	
35		mehreren Behinderungen	270 475	26 887	
36		Zusammen	477 680	100 917	
37	Insgesamt	mit einer Behinderung	449 201	175 749	
38		mehreren Behinderungen	358 256	48 350	
39		Insgesamt	807 457	224 099	

am 31. Dezember 2009
rungen und Grad der Behinderung

Schwerbehinderte Menschen					Lfd. Nr.
davon mit Grad der Behinderung					
60	70	80	90	100	
lich					
68	86	269	21	790	1
6	7	10	7	109	2
74	93	279	28	899	3
87	85	247	27	629	4
10	11	12	7	85	5
97	96	259	34	714	6
530	634	1 558	175	3 256	7
104	91	116	89	587	8
634	725	1 674	264	3 843	9
207	247	573	78	1 337	10
47	47	52	28	241	11
254	294	625	106	1 578	12
807	775	1 440	196	3 813	13
185	143	185	110	777	14
992	918	1 625	306	4 590	15
1 907	1 286	2 066	377	5 182	16
407	332	344	187	1 227	17
2 314	1 618	2 410	564	6 409	18
5 323	2 636	4 437	925	8 705	19
1 346	1 145	990	533	2 584	20
6 669	3 781	5 427	1 458	11 289	21
11 971	5 257	8 424	1 929	13 213	22
4 341	3 487	2 698	1 480	5 752	23
16 312	8 744	11 122	3 409	18 965	24
8 626	3 634	4 863	1 267	6 684	25
4 594	3 514	2 525	1 330	4 488	26
13 220	7 148	7 388	2 597	11 172	27
3 897	1 490	1 903	580	2 675	28
2 275	1 754	1 232	661	2 236	29
6 172	3 244	3 135	1 241	4 911	30
4 830	1 931	2 321	735	3 268	31
3 212	2 534	1 888	953	3 203	32
8 042	4 465	4 209	1 688	6 471	33
41 577	22 823	22 781	8 980	37 014	34
37 908	40 528	41 810	23 289	100 053	35
79 485	63 351	64 591	32 269	137 067	36
79 830	40 884	50 882	15 290	86 566	37
54 435	53 593	51 862	28 674	121 342	38
134 265	94 477	102 744	43 964	207 908	39

Noch: **1. Schwerbehinderte Menschen**
Noch: **1.5 Nach Altersgruppen, Mehrfachbehinde**

Lfd. Nr.	Alter von ... bis unter ... Jahren Anzahl der Behinderungen			
			insgesamt	50
				Ins
1	unter 4	mit einer Behinderung	3 299	519
2		mehreren Behinderungen	311	13
3		Zusammen	3 610	532
4	4 – 6	mit einer Behinderung	3 231	518
5		mehreren Behinderungen	318	19
6		Zusammen	3 549	537
7	6 – 15	mit einer Behinderung	19 787	3 972
8		mehreren Behinderungen	2 465	165
9		Zusammen	22 252	4 137
10	15 – 18	mit einer Behinderung	7 744	1 681
11		mehreren Behinderungen	1 088	104
12		Zusammen	8 832	1 785
13	18 – 25	mit einer Behinderung	22 661	5 736
14		mehreren Behinderungen	3 362	328
15		Zusammen	26 023	6 064
16	25 – 35	mit einer Behinderung	36 955	11 607
17		mehreren Behinderungen	6 222	809
18		Zusammen	43 177	12 416
19	35 – 45	mit einer Behinderung	75 597	28 122
20		mehreren Behinderungen	17 607	3 461
21		Zusammen	93 204	31 583
22	45 – 55	mit einer Behinderung	145 776	61 004
23		mehreren Behinderungen	52 525	12 980
24		Zusammen	198 301	73 984
25	55 – 60	mit einer Behinderung	99 688	46 877
26		mehreren Behinderungen	51 274	14 121
27		Zusammen	150 962	60 998
28	60 – 62	mit einer Behinderung	47 023	23 759
29		mehreren Behinderungen	27 176	7 798
30		Zusammen	74 199	31 557
31	62 – 65	mit einer Behinderung	60 029	30 641
32		mehreren Behinderungen	39 615	10 840
33		Zusammen	99 644	41 481
34	65 und mehr	mit einer Behinderung	413 324	160 032
35		mehreren Behinderungen	519 378	61 124
36		Zusammen	932 702	221 156
37	Insgesamt	mit einer Behinderung	935 114	374 468
38		mehreren Behinderungen	721 341	111 762
39		Insgesamt	1 656 455	486 230

am 31. Dezember 2009
rungen und Grad der Behinderung

Schwerbehinderte Menschen					Lfd. Nr.
davon mit Grad der Behinderung					
60	70	80	90	100	
gesamt					
157	196	619	44	1 764	1
12	23	26	21	216	2
169	219	645	65	1 980	3
216	251	642	57	1 547	4
21	28	36	15	199	5
237	279	678	72	1 746	6
1 423	1 701	4 365	448	7 878	7
239	231	273	175	1 382	8
1 662	1 932	4 638	623	9 260	9
532	664	1 569	201	3 097	10
104	118	140	71	551	11
636	782	1 709	272	3 648	12
1 969	1 853	3 582	508	9 013	13
429	331	400	227	1 647	14
2 398	2 184	3 982	735	10 660	15
4 221	3 084	5 064	825	12 154	16
850	746	724	413	2 680	17
5 071	3 830	5 788	1 238	14 834	18
10 453	5 771	9 368	1 866	20 017	19
2 996	2 334	2 093	1 107	5 616	20
13 449	8 105	11 461	2 973	25 633	21
23 326	11 343	16 885	3 957	29 261	22
9 862	7 687	6 077	3 298	12 621	23
33 188	19 030	22 962	7 255	41 882	24
17 379	7 785	10 205	2 773	14 669	25
10 272	7 752	5 652	3 026	10 451	26
27 651	15 537	15 857	5 799	25 120	27
8 296	3 510	4 324	1 295	5 839	28
5 468	4 047	2 891	1 549	5 423	29
13 764	7 557	7 215	2 844	11 262	30
10 678	4 479	5 427	1 691	7 113	31
7 905	5 964	4 446	2 265	8 195	32
18 583	10 443	9 873	3 956	15 308	33
80 445	43 300	44 607	17 127	67 813	34
74 514	76 352	77 332	43 412	186 644	35
154 959	119 652	121 939	60 539	254 457	36
159 095	83 937	106 657	30 792	180 165	37
112 672	105 613	100 090	55 579	235 625	38
271 767	189 550	206 747	86 371	415 790	39

Noch: **1. Schwerbehinderte Menschen**
1.6 Nach Art der schwersten Behinderung, Grad
1.6.1

Lfd. Nr.	Art der schwersten Behinderung	insgesamt		50
		Anzahl	%	
	Verlust oder Teilverlust			
1	eines Armes	2 193	0,1	604
2	eines Beines	5 332	0,3	706
3	beider Arme	368	0	72
4	beider Beine	766	0	82
5	eines Armes und eines Beines	182	0	19
6	von drei oder vier Gliedmaßen	65	0	–
7	Zusammen	8 906	0,6	1 483
	Funktioneinschränkung			
8	eines Armes	8 604	0,5	3 668
9	eines Beines	26 745	1,7	10 745
10	beider Arme	3 640	0,2	1 440
11	beider Beine	122 979	7,8	34 982
12	eines Armes und eines Beines	6 314	0,4	1 044
13	von drei Gliedmaßen	1 632	0,1	384
14	beider Arme und beider Beine	21 784	1,4	5 010
15	Zusammen	191 698	12,2	57 273
	Funktioneinschränkung der Wirbelsäule und des Rumpfes, Deformierung des Brustkorbes			
16	Deformierung des Brustkorbes mit Funktionseinschränkung der Wirbelsäule	296	0	87
17	Funktionseinschränkung der Wirbelsäule	53 231	3,4	27 726
18	Funktionseinschränkung der Wirbelsäule und der Gliedmaßen	120 711	7,7	51 589
19	sonstige Einschränkung der Stützfunktion des Rumpfes	1 202	0,1	365
20	Zusammen	175 440	11,2	79 767
	Blindheit und Sehbehinderung			
21	Blindheit oder Verlust beider Augen	13 038	0,8	–
22	hochgradige Sehbehinderung	10 416	0,7	–
23	sonstige Sehbehinderung	41 634	2,6	9 127
24	Zusammen	65 088	4,1	9 127
	Sprach- oder Sprechstörungen, Taubheit, Schwerhörigkeit, Gleichgewichtsstörungen			
25	Sprach- oder Sprechstörungen	606	0	184
26	Taubheit	6 339	0,4	–
27	Taubheit kombiniert mit Störungen der Sprachentwicklung und entsprechenden Störungen der geistigen Entwicklung	3 494	0,2	–
28	Schwerhörigkeit, auch kombiniert mit Gleichgewichtsstörungen	43 588	2,8	12 734
29	Gleichgewichtsstörungen	384	0	95
30	Zusammen	54 411	3,5	13 013
	Verlust einer Brust oder beider Brüste, Entstellungen u. a.			
31	Kleinwuchs	280	0	86
32	Entstellung, belästigende oder abstoßende Absonderungen oder Gerüche	385	0	159
33	Verlust einer Brust oder beider Brüste	36 580	2,3	12 948
34	Zusammen	37 245	2,4	13 193

**am 31. Dezember 2009
der Behinderung und Staatsangehörigkeit
Anzahl**

Schwerbehinderte Menschen					Lfd. Nr.
davon mit Grad der Behinderung					
60	70	80	90	100	
Anzahl					
sche					
342	298	320	152	477	1
463	717	922	565	1 959	2
49	31	36	20	160	3
47	54	56	41	486	4
18	20	27	15	83	5
–	–	8	8	49	6
919	1 120	1 369	801	3 214	7
1 759	1 106	985	363	723	8
5 663	3 658	2 851	1 242	2 586	9
726	438	377	178	481	10
26 703	19 104	15 662	7 654	18 874	11
872	791	1 037	503	2 067	12
308	220	244	119	357	13
3 768	2 910	3 011	1 327	5 758	14
39 799	28 227	24 167	11 386	30 846	15
64	44	44	18	39	16
11 258	5 862	4 007	1 423	2 955	17
25 818	15 486	11 861	4 649	11 308	18
198	157	178	71	233	19
37 338	21 549	16 090	6 161	14 535	20
–	–	–	–	13 038	21
–	–	–	–	10 416	22
4 962	4 663	4 910	3 774	14 198	23
4 962	4 663	4 910	3 774	37 652	24
80	55	89	29	169	25
–	–	812	449	5 078	26
–	–	–	–	3 494	27
8 206	6 822	6 238	3 155	6 433	28
68	41	64	22	94	29
8 354	6 918	7 203	3 655	15 268	30
46	33	47	16	52	31
68	37	43	19	59	32
7 973	3 478	4 911	1 691	5 579	33
8 087	3 548	5 001	1 726	5 690	34

Lfd. Nr.	Art der schwersten Behinderung	insgesamt		50
		Anzahl	%	
	Beeinträchtigung der Funktion von inneren Organen bzw. Organsystemen			
35	von Herz-Kreislauf	38 261	2,4	14 131
36	von Herz-Kreislauf und einem oder mehreren weiteren inneren Organen	66 513	4,2	19 488
37	der oberen Atemwege	3 025	0,2	691
38	der oberen Atemwege und eines oder mehrerer weiterer innerer Organe	3 426	0,2	712
39	der tieferen Atemwege und Lungen	27 305	1,7	7 921
40	der tieferen Atemwege und Lungen sowie eines oder mehrerer weiterer innerer Organe	21 896	1,4	4 999
41	der Verdauungsorgane	28 878	1,8	6 842
42	der Verdauungsorgane und eines oder mehrerer weiterer innerer Organe	22 377	1,4	4 445
43	der Harnorgane	15 352	1,0	3 595
44	der Harnorgane und eines oder mehrerer weiterer innerer Organe	15 469	1,0	2 517
45	der Geschlechtsorgane	29 659	1,9	10 594
46	der Geschlechtsorgane und eines oder mehrerer weiterer innerer Organe	17 053	1,1	3 462
47	der inneren Sekretion und/oder des Stoffwechsels	17 757	1,1	10 626
48	der inneren Sekretion und/oder des Stoffwechsels und eines oder mehrerer weiterer innerer Organe	14 041	0,9	7 004
49	des Blutes und des Retikulo-Endothelialen Systems	6 815	0,4	1 705
50	des Blutes und des Retikulo-Endothelialen Systems und eines oder mehrerer weiterer innerer Organe	4 743	0,3	889
51	Zusammen	332 570	21,2	99 621
	Querschnittslähmung, zerebrale Störungen, geistig-seelische Behinderungen, Suchtkrankheiten			
52	Querschnittslähmung	1 794	0,1	–
53	hirnorganische Anfälle (auch mit geistig-seelischen Störungen) ohne neurologische Ausfallserscheinungen am Bewegungsapparat	17 975	1,1	4 208
54	hirnorganische Anfälle (auch mit geistig-seelischen Störungen) mit neurologischen Ausfallserscheinungen am Bewegungsapparat	9 492	0,6	1 129
55	hirnorganisches Psychosyndrom (Hirnleistungsschwäche, organische Wesensänderung) ohne neurologische Ausfallserscheinungen am Bewegungsapparat; symptomatische Psychosen	30 238	1,9	4 450
56	hirnorganisches Psychosyndrom (Hirnleistungsschwäche, organische Wesensänderung) mit neurologischen Ausfallserscheinungen am Bewegungsapparat	60 166	3,8	6 356
57	Störungen der geistigen Entwicklung (z. B. Lernbehinderung, geistige Behinderung)	51 728	3,3	4 841
58	körperlich nicht begründbare (endogene) Psychosen (Schizophrenie, affektive Psychosen)	36 713	2,3	12 614
59	Neurosen; Persönlichkeits- und Verhaltensstörungen	28 732	1,8	14 639
60	Suchtkrankheiten	8 689	0,6	2 200
61	Zusammen	245 527	15,6	50 437
	Sonstige und ungenügend bezeichnete Behinderungen			
62	nur Behinderungen mit Einzel-GdB unter 25	14 036	0,9	8 469
63	anderweitig nicht einzuordnende oder ungenügend bezeichnete Behinderungen	447 026	28,4	128 106
64	Zusammen	461 062	29,3	136 575
65	Insgesamt	1 571 947	100	460 489

**am 31. Dezember 2009
der Behinderung und Staatsangehörigkeit
Anzahl**

Schwerbehinderte Menschen					Lfd. Nr.
davon mit Grad der Behinderung					
60	70	80	90	100	
Anzahl					
sche					
8 269	5 511	4 805	1 682	3 863	35
13 268	10 491	9 530	3 912	9 824	36
404	273	558	167	932	37
480	327	485	227	1 195	38
4 872	3 441	3 734	1 698	5 639	39
3 583	2 673	3 067	1 552	6 022	40
3 817	2 402	5 331	1 824	8 662	41
2 905	2 063	3 307	1 527	8 130	42
2 573	1 427	1 738	632	5 387	43
1 931	1 346	1 671	760	7 244	44
5 423	2 469	5 589	1 547	4 037	45
2 814	1 868	3 048	1 512	4 349	46
3 422	1 515	1 042	309	843	47
3 067	1 588	1 031	360	991	48
1 062	617	1 064	291	2 076	49
700	481	704	281	1 688	50
58 590	38 492	46 704	18 281	70 882	51
–	–	–	–	1 794	52
2 558	1 958	2 681	1 017	5 553	53
805	740	1 315	564	4 939	54
2 923	2 896	4 280	1 998	13 691	55
5 061	5 200	8 276	4 304	30 969	56
2 928	3 392	8 818	1 784	29 965	57
5 689	4 186	5 656	1 427	7 141	58
5 275	2 906	2 613	784	2 515	59
1 659	1 310	1 407	482	1 631	60
26 898	22 588	35 046	12 360	98 198	61
1 787	1 051	1 109	680	940	62
70 520	51 360	54 884	23 754	118 402	63
72 307	52 411	55 993	24 434	119 342	64
257 254	179 516	196 483	82 578	395 627	65

Lfd. Nr.	Art der schwersten Behinderung	insgesamt		50
		Anzahl	%	
Verlust oder Teilverlust				
1	eines Armes	126	0,1	40
2	eines Beines	220	0,3	51
3	beider Arme	19	0	2
4	beider Beine	39	0	3
5	eines Armes und eines Beines	7	0	–
6	von drei oder vier Gliedmaßen	6	0	–
7	Zusammen	417	0,5	96
Funktioneinschränkung				
8	eines Armes	567	0,7	251
9	eines Beines	1 377	1,6	601
10	beider Arme	168	0,2	70
11	beider Beine	4 153	4,9	1 305
12	eines Armes und eines Beines	294	0,3	54
13	von drei Gliedmaßen	65	0,1	11
14	beider Arme und beider Beine	981	1,2	228
15	Zusammen	7 605	9,0	2 520
Funktioneinschränkung der Wirbelsäule und des Rumpfes, Deformierung des Brustkorbes				
16	Deformierung des Brustkorbes mit Funktionseinschränkung der Wirbelsäule	6	0	1
17	Funktionseinschränkung der Wirbelsäule	2 605	3,1	1 512
18	Funktionseinschränkung der Wirbelsäule und der Gliedmaßen	5 461	6,5	2 643
19	sonstige Einschränkung der Stützfunktion des Rumpfes	36	0	7
20	Zusammen	8 108	9,6	4 163
Blindheit und Sehbehinderung				
21	Blindheit oder Verlust beider Augen	825	1,0	–
22	hochgradige Sehbehinderung	571	0,7	–
23	sonstige Sehbehinderung	2 385	2,8	496
24	Zusammen	3 781	4,5	496
Sprach- oder Sprechstörungen, Taubheit, Schwerhörigkeit, Gleichgewichtsstörungen				
25	Sprach- oder Sprechstörungen	32	0	6
26	Taubheit	700	0,8	–
27	Taubheit kombiniert mit Störungen der Sprachentwicklung und entsprechenden Störungen der geistigen Entwicklung	460	0,5	–
28	Schwerhörigkeit, auch kombiniert mit Gleichgewichtsstörungen	3 963	4,7	1 134
29	Gleichgewichtsstörungen	19	0	4
30	Zusammen	5 174	6,1	1 144
Verlust einer Brust oder beider Brüste, Entstellungen u. a.				
31	Kleinwuchs	25	0	3
32	Entstellung, belästigende oder abstoßende Absonderungen oder Gerüche	13	0	2
33	Verlust einer Brust oder beider Brüste	1 065	1,3	370
34	Zusammen	1 103	1,3	375

**am 31. Dezember 2009
der Behinderung und Staatsangehörigkeit
Anzahl**

Schwerbehinderte Menschen					Lfd. Nr.
davon mit Grad der Behinderung					
60	70	80	90	100	
Anzahl					
und Ausländer					
17	20	16	7	26	1
24	45	30	15	55	2
4	1	1	1	10	3
–	5	10	3	18	4
3	–	1	1	2	5
–	–	–	–	6	6
48	71	58	27	117	7
125	82	58	13	38	8
303	192	145	37	99	9
34	27	15	3	19	10
903	700	484	200	561	11
38	36	53	26	87	12
20	9	9	–	16	13
164	122	123	46	298	14
1 587	1 168	887	325	1 118	15
2	1	1	1	–	16
574	262	151	44	62	17
1 272	635	423	145	343	18
7	6	6	–	10	19
1 855	904	581	190	415	20
–	–	–	–	825	21
–	–	–	–	571	22
303	344	310	244	688	23
303	344	310	244	2 084	24
2	4	4	–	16	25
–	–	106	38	556	26
–	–	–	–	460	27
822	734	547	245	481	28
4	3	4	–	4	29
828	741	661	283	1 517	30
3	5	3	3	8	31
2	2	3	–	4	32
236	81	167	55	156	33
241	88	173	58	168	34

Lfd. Nr.	Art der schwersten Behinderung	insgesamt		50
		Anzahl	%	
		noch: Ausländerinnen		
	Beeinträchtigung der Funktion von inneren Organen bzw. Organsystemen			
35	von Herz-Kreislauf	1 795	2,1	714
36	von Herz-Kreislauf und einem oder mehreren weiteren inneren Organen	2 942	3,5	922
37	der oberen Atemwege	178	0,2	39
38	der oberen Atemwege und eines oder mehrerer weiterer innerer Organe	216	0,3	51
39	der tieferen Atemwege und Lungen	1 941	2,3	604
40	der tieferen Atemwege und Lungen sowie eines oder mehrerer weiterer innerer Organe	1 579	1,9	401
41	der Verdauungsorgane	1 258	1,5	340
42	der Verdauungsorgane und eines oder mehrerer weiterer innerer Organe	951	1,1	227
43	der Harnorgane	980	1,2	193
44	der Harnorgane und eines oder mehrerer weiterer innerer Organe	1 121	1,3	159
45	der Geschlechtsorgane	878	1,0	294
46	der Geschlechtsorgane und eines oder mehrerer weiterer innerer Organe	528	0,6	102
47	der inneren Sekretion und/oder des Stoffwechsels	1 165	1,4	642
48	der inneren Sekretion und/oder des Stoffwechsels und eines oder mehrerer weiterer innerer Organe	1 066	1,3	473
49	des Blutes und des Retikulo-Endothelialen Systems	438	0,5	115
50	des Blutes und des Retikulo-Endothelialen Systems und eines oder mehrerer weiterer innerer Organe	295	0,3	70
51	Zusammen	17 331	20,5	5 346
	Querschnittslähmung, zerebrale Störungen, geistig-seelische Behinderungen, Suchtkrankheiten			
52	Querschnittslähmung	177	0,2	–
53	hirnorganische Anfälle (auch mit geistig-seelischen Störungen) ohne neurologische Ausfallerscheinungen am Bewegungsapparat	1 096	1,3	280
54	hirnorganische Anfälle (auch mit geistig-seelischen Störungen) mit neurologischen Ausfallerscheinungen am Bewegungsapparat	550	0,7	78
55	hirnorganisches Psychosyndrom (Hirnleistungsschwäche, organische Wesensänderung) ohne neurologische Ausfallerscheinungen am Bewegungsapparat; symptomatische Psychosen	1 305	1,5	223
56	hirnorganisches Psychosyndrom (Hirnleistungsschwäche, organische Wesensänderung) mit neurologischen Ausfallerscheinungen am Bewegungsapparat	3 116	3,7	301
57	Störungen der geistigen Entwicklung (z. B. Lernbehinderung, geistige Behinderung)	3 111	3,7	245
58	körperlich nicht begründbare (endogene) Psychosen (Schizophrenie, affektive Psychosen)	3 310	3,9	1 113
59	Neurosen; Persönlichkeits- und Verhaltensstörungen	2 526	3,0	1 251
60	Suchtkrankheiten	290	0,3	80
61	Zusammen	15 481	18,3	3 571
	Sonstige und ungenügend bezeichnete Behinderungen			
62	nur Behinderungen mit Einzel-GdB unter 25	565	0,7	324
63	anderweitig nicht einzuordnende oder ungenügend bezeichnete Behinderungen	24 943	29,5	7 706
64	Zusammen	25 508	30,2	8 030
65	Insgesamt	84 508	100	25 741

**am 31. Dezember 2009
der Behinderung und Staatsangehörigkeit
Anzahl**

Schwerbehinderte Menschen					Lfd. Nr.
davon mit Grad der Behinderung					
60	70	80	90	100	
Anzahl					
und Ausländer					
410	258	203	68	142	35
663	482	386	169	320	36
24	21	33	19	42	37
34	30	34	9	58	38
412	242	252	117	314	39
327	244	202	87	318	40
191	107	218	71	331	41
152	89	133	49	301	42
165	81	88	26	427	43
123	94	88	40	617	44
162	73	163	47	139	45
81	61	105	41	138	46
248	111	92	28	44	47
287	144	80	20	62	48
63	43	55	21	141	49
33	33	51	8	100	50
3 375	2 113	2 183	820	3 494	51
–	–	–	–	177	52
155	126	160	67	308	53
39	33	69	21	310	54
144	142	237	73	486	55
262	327	505	196	1 525	56
124	187	615	120	1 820	57
592	424	582	123	476	58
583	276	215	55	146	59
61	55	44	13	37	60
1 960	1 570	2 427	668	5 285	61
44	51	57	45	44	62
4 272	2 984	2 927	1 133	5 921	63
4 316	3 035	2 984	1 178	5 965	64
14 513	10 034	10 264	3 793	20 163	65

Lfd. Nr.	Art der schwersten Behinderung	insgesamt		50
		Anzahl	%	
		männ		
Verlust oder Teilverlust				
1	eines Armes	1 484	0,2	381
2	eines Beines	4 236	0,5	605
3	beider Arme	275	0	52
4	beider Beine	542	0,1	48
5	eines Armes und eines Beines	149	0	14
6	von drei oder vier Gliedmaßen	45	0	–
7	Zusammen	6 731	0,8	1 100
Funktioneinschränkung				
8	eines Armes	6 401	0,8	2 742
9	eines Beines	16 914	2,0	7 144
10	beider Arme	1 996	0,2	824
11	beider Beine	55 222	6,5	17 831
12	eines Armes und eines Beines	3 893	0,5	730
13	von drei Gliedmaßen	1 006	0,1	272
14	beider Arme und beider Beine	8 353	1,0	1 946
15	Zusammen	93 785	11,0	31 489
Funktioneinschränkung der Wirbelsäule und des Rumpfes, Deformierung des Brustkorbes				
16	Deformierung des Brustkorbes mit Funktionseinschränkung der Wirbelsäule	159	0	46
17	Funktionseinschränkung der Wirbelsäule	29 754	3,5	16 667
18	Funktionseinschränkung der Wirbelsäule und der Gliedmaßen	63 126	7,4	30 644
19	sonstige Einschränkung der Stützfunktion des Rumpfes	623	0,1	195
20	Zusammen	93 662	11,0	47 552
Blindheit und Sehbehinderung				
21	Blindheit oder Verlust beider Augen	5 878	0,7	–
22	hochgradige Sehbehinderung	3 789	0,4	–
23	sonstige Sehbehinderung	18 153	2,1	5 372
24	Zusammen	27 820	3,3	5 372
Sprach- oder Sprechstörungen, Taubheit, Schwerhörigkeit, Gleichgewichtsstörungen				
25	Sprach- oder Sprechstörungen	419	0	133
26	Taubheit	3 450	0,4	–
27	Taubheit kombiniert mit Störungen der Sprachentwicklung und entsprechenden Störungen der geistigen Entwicklung	2 078	0,2	–
28	Schwerhörigkeit, auch kombiniert mit Gleichgewichtsstörungen	26 278	3,1	8 737
29	Gleichgewichtsstörungen	169	0	54
30	Zusammen	32 394	3,8	8 924
Verlust einer Brust oder beider Brüste, Entstellungen u. a.				
31	Kleinwuchs	99	0	23
32	Entstellung, belästigende oder abstoßende Absonderungen oder Gerüche	202	0	80
33	Verlust einer Brust oder beider Brüste	255	0	64
34	Zusammen	556	0,1	167

**am 31. Dezember 2009
der Behinderung und Staatsangehörigkeit
Anzahl**

Schwerbehinderte Menschen					Lfd. Nr.
davon mit Grad der Behinderung					
60	70	80	90	100	
Anzahl					
lich					
211	224	218	105	345	1
380	605	681	447	1 518	2
39	25	29	14	116	3
26	35	49	27	357	4
15	18	24	14	64	5
–	–	4	5	36	6
671	907	1 005	612	2 436	7
1 314	824	725	266	530	8
3 562	2 256	1 656	739	1 557	9
388	237	200	86	261	10
11 884	8 083	6 418	3 001	8 005	11
580	499	621	291	1 172	12
200	129	151	65	189	13
1 341	1 020	1 094	459	2 493	14
19 269	13 048	10 865	4 907	14 207	15
32	24	24	12	21	16
6 180	2 993	1 937	657	1 320	17
13 454	7 428	5 253	1 931	4 416	18
107	68	89	37	127	19
19 773	10 513	7 303	2 637	5 884	20
–	–	–	–	5 878	21
–	–	–	–	3 789	22
2 454	2 067	1 838	1 389	5 033	23
2 454	2 067	1 838	1 389	14 700	24
52	34	68	13	119	25
–	–	437	221	2 792	26
–	–	–	–	2 078	27
5 304	4 046	3 376	1 642	3 173	28
26	18	29	8	34	29
5 382	4 098	3 910	1 884	8 196	30
14	11	26	5	20	31
36	24	23	6	33	32
56	23	41	17	54	33
106	58	90	28	107	34

Lfd. Nr.	Art der schwersten Behinderung	insgesamt		50
		Anzahl	%	
	Beeinträchtigung der Funktion von inneren Organen bzw. Organsystemen			
35	von Herz-Kreislauf	25 861	3,0	10 548
36	von Herz-Kreislauf und einem oder mehreren weiteren inneren Organen	42 407	5,0	14 148
37	der oberen Atemwege	2 236	0,3	462
38	der oberen Atemwege und eines oder mehrerer weiterer innerer Organe	2 495	0,3	477
39	der tieferen Atemwege und Lungen	17 591	2,1	5 188
40	der tieferen Atemwege und Lungen sowie eines oder mehrerer weiterer innerer Organe	14 111	1,7	3 302
41	der Verdauungsorgane	17 024	2,0	4 167
42	der Verdauungsorgane und eines oder mehrerer weiterer innerer Organe	13 223	1,6	2 752
43	der Harnorgane	10 074	1,2	2 307
44	der Harnorgane und eines oder mehrerer weiterer innerer Organe	10 284	1,2	1 604
45	der Geschlechtsorgane	14 867	1,8	4 439
46	der Geschlechtsorgane und eines oder mehrerer weiterer innerer Organe	9 788	1,2	1 499
47	der inneren Sekretion und/oder des Stoffwechsels	10 566	1,2	6 421
48	der inneren Sekretion und/oder des Stoffwechsels und eines oder mehrerer weiterer innerer Organe	8 376	1,0	4 360
49	des Blutes und des Retikulo-Endothelialen Systems	4 186	0,5	1 008
50	des Blutes und des Retikulo-Endothelialen Systems und eines oder mehrerer weiterer innerer Organe	2 820	0,3	547
51	Zusammen	205 909	24,3	63 229
	Querschnittslähmung, zerebrale Störungen, geistig-seelische Behinderungen, Suchtkrankheiten			
52	Querschnittslähmung	1 366	0,2	–
53	hirnorganische Anfälle (auch mit geistig-seelischen Störungen) ohne neurologische Ausfallerscheinungen am Bewegungsapparat	10 416	1,2	2 611
54	hirnorganische Anfälle (auch mit geistig-seelischen Störungen) mit neurologischen Ausfallerscheinungen am Bewegungsapparat	5 246	0,6	618
55	hirnorganisches Psychosyndrom (Hirnleistungsschwäche, organische Wesensänderung) ohne neurologische Ausfallerscheinungen am Bewegungsapparat; symptomatische Psychosen	16 038	1,9	2 798
56	hirnorganisches Psychosyndrom (Hirnleistungsschwäche, organische Wesensänderung) mit neurologischen Ausfallerscheinungen am Bewegungsapparat	32 243	3,8	3 675
57	Störungen der geistigen Entwicklung (z. B. Lernbehinderung, geistige Behinderung)	31 948	3,8	3 289
58	körperlich nicht begründbare (endogene) Psychosen (Schizophrenie, affektive Psychosen)	19 846	2,3	6 757
59	Neurosen; Persönlichkeits- und Verhaltensstörungen	13 924	1,6	7 044
60	Suchtkrankheiten	6 654	0,8	1 694
61	Zusammen	137 681	16,2	28 486
	Sonstige und ungenügend bezeichnete Behinderungen			
62	nur Behinderungen mit Einzel-GdB unter 25	7 675	0,9	4 812
63	anderweitig nicht einzuordnende oder ungenügend bezeichnete Behinderungen	242 785	28,6	71 000
64	Zusammen	250 460	29,5	75 812
65	Insgesamt	848 998	100	262 131

**am 31. Dezember 2009
der Behinderung und Staatsangehörigkeit
Anzahl**

Schwerbehinderte Menschen					Lfd. Nr.
davon mit Grad der Behinderung					
60	70	80	90	100	
Anzahl					
lich					
5 704	3 545	2 895	996	2 173	35
8 735	6 516	5 601	2 221	5 186	36
281	188	407	142	756	37
328	223	331	166	970	38
3 139	2 163	2 286	1 112	3 703	39
2 309	1 693	1 856	950	4 001	40
2 289	1 352	2 987	1 040	5 189	41
1 728	1 157	1 860	837	4 889	42
1 673	929	1 149	430	3 586	43
1 235	890	1 139	517	4 899	44
2 231	1 268	3 453	1 092	2 384	45
1 393	1 102	2 026	1 076	2 692	46
2 078	846	555	172	494	47
1 849	865	549	196	557	48
598	377	669	167	1 367	49
392	269	426	151	1 035	50
35 962	23 383	28 189	11 265	43 881	51
–	–	–	–	1 366	52
1 515	1 132	1 504	592	3 062	53
457	411	735	309	2 716	54
1 804	1 662	2 352	1 002	6 420	55
2 897	2 994	4 526	2 300	15 851	56
1 976	2 237	5 762	1 110	17 574	57
3 100	2 325	3 260	724	3 680	58
2 567	1 446	1 320	358	1 189	59
1 334	1 011	1 083	357	1 175	60
15 650	13 218	20 542	6 752	53 033	61
917	530	568	318	530	62
37 318	27 251	29 693	12 615	64 908	63
38 235	27 781	30 261	12 933	65 438	64
137 502	95 073	104 003	42 407	207 882	65

Lfd. Nr.	Art der schwersten Behinderung	insgesamt		50
		Anzahl	%	
	Verlust oder Teilverlust			
1	eines Armes	835	0,1	263
2	eines Beines	1 316	0,2	152
3	beider Arme	112	0	22
4	beider Beine	263	0	37
5	eines Armes und eines Beines	40	0	5
6	von drei oder vier Gliedmaßen	26	0	–
7	Zusammen	2 592	0,3	479
	Funktioneinschränkung			
8	eines Armes	2 770	0,3	1 177
9	eines Beines	11 208	1,4	4 202
10	beider Arme	1 812	0,2	686
11	beider Beine	71 910	8,9	18 456
12	eines Armes und eines Beines	2 715	0,3	368
13	von drei Gliedmaßen	691	0,1	123
14	beider Arme und beider Beine	14 412	1,8	3 292
15	Zusammen	105 518	13,1	28 304
	Funktioneinschränkung der Wirbelsäule und des Rumpfes, Deformierung des Brustkorbes			
16	Deformierung des Brustkorbes mit Funktionseinschränkung der Wirbelsäule	143	0	42
17	Funktionseinschränkung der Wirbelsäule	26 082	3,2	12 571
18	Funktionseinschränkung der Wirbelsäule und der Gliedmaßen	63 046	7,8	23 588
19	sonstige Einschränkung der Stützfunktion des Rumpfes	615	0,1	177
20	Zusammen	89 886	11,1	36 378
	Blindheit und Sehbehinderung			
21	Blindheit oder Verlust beider Augen	7 985	1,0	–
22	hochgradige Sehbehinderung	7 198	0,9	–
23	sonstige Sehbehinderung	25 866	3,2	4 251
24	Zusammen	41 049	5,1	4 251
	Sprach- oder Sprechstörungen, Taubheit, Schwerhörigkeit, Gleichgewichtsstörungen			
25	Sprach- oder Sprechstörungen	219	0	57
26	Taubheit	3 589	0,4	–
27	Taubheit kombiniert mit Störungen der Sprachentwicklung und entsprechenden Störungen der geistigen Entwicklung	1 876	0,2	–
28	Schwerhörigkeit, auch kombiniert mit Gleichgewichtsstörungen	21 273	2,6	5 131
29	Gleichgewichtsstörungen	234	0	45
30	Zusammen	27 191	3,4	5 233
	Verlust einer Brust oder beider Brüste, Entstellungen u. a.			
31	Kleinwuchs	206	0	66
32	Entstellung, belästigende oder abstoßende Absonderungen oder Gerüche	196	0	81
33	Verlust einer Brust oder beider Brüste	37 390	4,6	13 254
34	Zusammen	37 792	4,7	13 401

**am 31. Dezember 2009
der Behinderung und Staatsangehörigkeit
Anzahl**

Schwerbehinderte Menschen					Lfd. Nr.
davon mit Grad der Behinderung					
60	70	80	90	100	
Anzahl					
lich					
148	94	118	54	158	1
107	157	271	133	496	2
14	7	8	7	54	3
21	24	17	17	147	4
6	2	4	2	21	5
–	–	4	3	19	6
296	284	422	216	895	7
570	364	318	110	231	8
2 404	1 594	1 340	540	1 128	9
372	228	192	95	239	10
15 722	11 721	9 728	4 853	11 430	11
330	328	469	238	982	12
128	100	102	54	184	13
2 591	2 012	2 040	914	3 563	14
22 117	16 347	14 189	6 804	17 757	15
34	21	21	7	18	16
5 652	3 131	2 221	810	1 697	17
13 636	8 693	7 031	2 863	7 235	18
98	95	95	34	116	19
19 420	11 940	9 368	3 714	9 066	20
–	–	–	–	7 985	21
–	–	–	–	7 198	22
2 811	2 940	3 382	2 629	9 853	23
2 811	2 940	3 382	2 629	25 036	24
30	25	25	16	66	25
–	–	481	266	2 842	26
–	–	–	–	1 876	27
3 724	3 510	3 409	1 758	3 741	28
46	26	39	14	64	29
3 800	3 561	3 954	2 054	8 589	30
35	27	24	14	40	31
34	15	23	13	30	32
8 153	3 536	5 037	1 729	5 681	33
8 222	3 578	5 084	1 756	5 751	34

Lfd. Nr.	Art der schwersten Behinderung	insgesamt		50
		Anzahl	%	
	Beeinträchtigung der Funktion von inneren Organen bzw. Organsystemen			
35	von Herz-Kreislauf	14 195	1,8	4 297
36	von Herz-Kreislauf und einem oder mehreren weiteren inneren Organen	27 048	3,3	6 262
37	der oberen Atemwege	967	0,1	268
38	der oberen Atemwege und eines oder mehrerer weiterer innerer Organe	1 147	0,1	286
39	der tieferen Atemwege und Lungen	11 655	1,4	3 337
40	der tieferen Atemwege und Lungen sowie eines oder mehrerer weiterer innerer Organe	9 364	1,2	2 098
41	der Verdauungsorgane	13 112	1,6	3 015
42	der Verdauungsorgane und eines oder mehrerer weiterer innerer Organe	10 105	1,3	1 920
43	der Harnorgane	6 258	0,8	1 481
44	der Harnorgane und eines oder mehrerer weiterer innerer Organe	6 306	0,8	1 072
45	der Geschlechtsorgane	15 670	1,9	6 449
46	der Geschlechtsorgane und eines oder mehrerer weiterer innerer Organe	7 793	1,0	2 065
47	der inneren Sekretion und/oder des Stoffwechsels	8 356	1,0	4 847
48	der inneren Sekretion und/oder des Stoffwechsels und eines oder mehrerer weiterer innerer Organe	6 731	0,8	3 117
49	des Blutes und des Retikulo-Endothelialen Systems	3 067	0,4	812
50	des Blutes und des Retikulo-Endothelialen Systems und eines oder mehrerer weiterer innerer Organe	2 218	0,3	412
51	Zusammen	143 992	17,8	41 738
	Querschnittslähmung, zerebrale Störungen, geistig-seelische Behinderungen, Suchtkrankheiten			
52	Querschnittslähmung	605	0,1	–
53	hirnorganische Anfälle (auch mit geistig-seelischen Störungen) ohne neurologische Ausfallserscheinungen am Bewegungsapparat	8 655	1,1	1 877
54	hirnorganische Anfälle (auch mit geistig-seelischen Störungen) mit neurologischen Ausfallserscheinungen am Bewegungsapparat	4 796	0,6	589
55	hirnorganisches Psychosyndrom (Hirnleistungsschwäche, organische Wesensänderung) ohne neurologische Ausfallserscheinungen am Bewegungsapparat; symptomatische Psychosen	15 505	1,9	1 875
56	hirnorganisches Psychosyndrom (Hirnleistungsschwäche, organische Wesensänderung) mit neurologischen Ausfallserscheinungen am Bewegungsapparat	31 039	3,8	2 982
57	Störungen der geistigen Entwicklung (z. B. Lernbehinderung, geistige Behinderung)	22 891	2,8	1 797
58	körperlich nicht begründbare (endogene) Psychosen (Schizophrenie, affektive Psychosen)	20 177	2,5	6 970
59	Neurosen; Persönlichkeits- und Verhaltensstörungen	17 334	2,1	8 846
60	Suchtkrankheiten	2 325	0,3	586
61	Zusammen	123 327	15,3	25 522
	Sonstige und ungenügend bezeichnete Behinderungen			
62	nur Behinderungen mit Einzel-GdB unter 25	6 926	0,9	3 981
63	anderweitig nicht einzuordnende oder ungenügend bezeichnete Behinderungen	229 184	28,4	64 812
64	Zusammen	236 110	29,2	68 793
65	Insgesamt	807 457	100	224 099

**am 31. Dezember 2009
der Behinderung und Staatsangehörigkeit
Anzahl**

Schwerbehinderte Menschen					Lfd. Nr.
davon mit Grad der Behinderung					
60	70	80	90	100	
Anzahl					
lich					
2 975	2 224	2 113	754	1 832	35
5 196	4 457	4 315	1 860	4 958	36
147	106	184	44	218	37
186	134	188	70	283	38
2 145	1 520	1 700	703	2 250	39
1 601	1 224	1 413	689	2 339	40
1 719	1 157	2 562	855	3 804	41
1 329	995	1 580	739	3 542	42
1 065	579	677	228	2 228	43
819	550	620	283	2 962	44
3 354	1 274	2 299	502	1 792	45
1 502	827	1 127	477	1 795	46
1 592	780	579	165	393	47
1 505	867	562	184	496	48
527	283	450	145	850	49
341	245	329	138	753	50
26 003	17 222	20 698	7 836	30 495	51
–	–	–	–	605	52
1 198	952	1 337	492	2 799	53
387	362	649	276	2 533	54
1 263	1 376	2 165	1 069	7 757	55
2 426	2 533	4 255	2 200	16 643	56
1 076	1 342	3 671	794	14 211	57
3 181	2 285	2 978	826	3 937	58
3 291	1 736	1 508	481	1 472	59
386	354	368	138	493	60
13 208	10 940	16 931	6 276	50 450	61
914	572	598	407	454	62
37 474	27 093	28 118	12 272	59 415	63
38 388	27 665	28 716	12 679	59 869	64
134 265	94 477	102 744	43 964	207 908	65

Lfd. Nr.	Art der schwersten Behinderung	insgesamt		50
		Anzahl	%	
Verlust oder Teilverlust				
1	eines Armes	2 319	0,1	644
2	eines Beines	5 552	0,3	757
3	beider Arme	387	0	74
4	beider Beine	805	0	85
5	eines Armes und eines Beines	189	0	19
6	von drei oder vier Gliedmaßen	71	0	–
7	Zusammen	9 323	0,6	1 579
Funktioneinschränkung				
8	eines Armes	9 171	0,6	3 919
9	eines Beines	28 122	1,7	11 346
10	beider Arme	3 808	0,2	1 510
11	beider Beine	127 132	7,7	36 287
12	eines Armes und eines Beines	6 608	0,4	1 098
13	von drei Gliedmaßen	1 697	0,1	395
14	beider Arme und beider Beine	22 765	1,4	5 238
15	Zusammen	199 303	12,0	59 793
Funktioneinschränkung der Wirbelsäule und des Rumpfes, Deformierung des Brustkorbes				
16	Deformierung des Brustkorbes mit Funktionseinschränkung der Wirbelsäule	302	0	88
17	Funktionseinschränkung der Wirbelsäule	55 836	3,4	29 238
18	Funktionseinschränkung der Wirbelsäule und der Gliedmaßen	126 172	7,6	54 232
19	sonstige Einschränkung der Stützfunktion des Rumpfes	1 238	0,1	372
20	Zusammen	183 548	11,1	83 930
Blindheit und Sehbehinderung				
21	Blindheit oder Verlust beider Augen	13 863	0,8	–
22	hochgradige Sehbehinderung	10 987	0,7	–
23	sonstige Sehbehinderung	44 019	2,7	9 623
24	Zusammen	68 869	4,2	9 623
Sprach- oder Sprechstörungen, Taubheit, Schwerhörigkeit, Gleichgewichtsstörungen				
25	Sprach- oder Sprechstörungen	638	0	190
26	Taubheit	7 039	0,4	–
27	Taubheit kombiniert mit Störungen der Sprachentwicklung und entsprechenden Störungen der geistigen Entwicklung	3 954	0,2	–
28	Schwerhörigkeit, auch kombiniert mit Gleichgewichtsstörungen	47 551	2,9	13 868
29	Gleichgewichtsstörungen	403	0	99
30	Zusammen	59 585	3,6	14 157
Verlust einer Brust oder beider Brüste, Entstellungen u. a.				
31	Kleinwuchs	305	0	89
32	Entstellung, belästigende oder abstoßende Absonderungen oder Gerüche	398	0	161
33	Verlust einer Brust oder beider Brüste	37 645	2,3	13 318
34	Zusammen	38 348	2,3	13 568

**am 31. Dezember 2009
der Behinderung und Staatsangehörigkeit
Anzahl**

Schwerbehinderte Menschen					Lfd. Nr.
davon mit Grad der Behinderung					
60	70	80	90	100	
Anzahl					
gesamt					
359	318	336	159	503	1
487	762	952	580	2 014	2
53	32	37	21	170	3
47	59	66	44	504	4
21	20	28	16	85	5
–	–	8	8	55	6
967	1 191	1 427	828	3 331	7
1 884	1 188	1 043	376	761	8
5 966	3 850	2 996	1 279	2 685	9
760	465	392	181	500	10
27 606	19 804	16 146	7 854	19 435	11
910	827	1 090	529	2 154	12
328	229	253	119	373	13
3 932	3 032	3 134	1 373	6 056	14
41 386	29 395	25 054	11 711	31 964	15
66	45	45	19	39	16
11 832	6 124	4 158	1 467	3 017	17
27 090	16 121	12 284	4 794	11 651	18
205	163	184	71	243	19
39 193	22 453	16 671	6 351	14 950	20
–	–	–	–	13 863	21
–	–	–	–	10 987	22
5 265	5 007	5 220	4 018	14 886	23
5 265	5 007	5 220	4 018	39 736	24
82	59	93	29	185	25
–	–	918	487	5 634	26
–	–	–	–	3 954	27
9 028	7 556	6 785	3 400	6 914	28
72	44	68	22	98	29
9 182	7 659	7 864	3 938	16 785	30
49	38	50	19	60	31
70	39	46	19	63	32
8 209	3 559	5 078	1 746	5 735	33
8 328	3 636	5 174	1 784	5 858	34

Lfd. Nr.	Art der schwersten Behinderung	insgesamt		50
		Anzahl	%	
	Beeinträchtigung der Funktion von inneren Organen bzw. Organsystemen			
35	von Herz-Kreislauf	40 056	2,4	14 845
36	von Herz-Kreislauf und einem oder mehreren weiteren inneren Organen	69 455	4,2	20 410
37	der oberen Atemwege	3 203	0,2	730
38	der oberen Atemwege und eines oder mehrerer weiterer innerer Organe	3 642	0,2	763
39	der tieferen Atemwege und Lungen	29 246	1,8	8 525
40	der tieferen Atemwege und Lungen sowie eines oder mehrerer weiterer innerer Organe	23 475	1,4	5 400
41	der Verdauungsorgane	30 136	1,8	7 182
42	der Verdauungsorgane und eines oder mehrerer weiterer innerer Organe	23 328	1,4	4 672
43	der Harnorgane	16 332	1,0	3 788
44	der Harnorgane und eines oder mehrerer weiterer innerer Organe	16 590	1,0	2 676
45	der Geschlechtsorgane	30 537	1,8	10 888
46	der Geschlechtsorgane und eines oder mehrerer weiterer innerer Organe	17 581	1,1	3 564
47	der inneren Sekretion und/oder des Stoffwechsels	18 922	1,1	11 268
48	der inneren Sekretion und/oder des Stoffwechsels und eines oder mehrerer weiterer innerer Organe	15 107	0,9	7 477
49	des Blutes und des Retikulo-Endothelialen Systems	7 253	0,4	1 820
50	des Blutes und des Retikulo-Endothelialen Systems und eines oder mehrerer weiterer innerer Organe	5 038	0,3	959
51	Zusammen	349 901	21,1	104 967
	Querschnittslähmung, zerebrale Störungen, geistig-seelische Behinderungen, Suchtkrankheiten			
52	Querschnittslähmung	1 971	0,1	–
53	hirnorganische Anfälle (auch mit geistig-seelischen Störungen) ohne neurologische Ausfallerscheinungen am Bewegungsapparat	19 071	1,2	4 488
54	hirnorganische Anfälle (auch mit geistig-seelischen Störungen) mit neurologischen Ausfallerscheinungen am Bewegungsapparat	10 042	0,6	1 207
55	hirnorganisches Psychosyndrom (Hirnleistungsschwäche, organische Wesensänderung) ohne neurologische Ausfallerscheinungen am Bewegungsapparat; symptomatische Psychosen	31 543	1,9	4 673
56	hirnorganisches Psychosyndrom (Hirnleistungsschwäche, organische Wesensänderung) mit neurologischen Ausfallerscheinungen am Bewegungsapparat	63 282	3,8	6 657
57	Störungen der geistigen Entwicklung (z. B. Lernbehinderung, geistige Behinderung)	54 839	3,3	5 086
58	körperlich nicht begründbare (endogene) Psychosen (Schizophrenie, affektive Psychosen)	40 023	2,4	13 727
59	Neurosen; Persönlichkeits- und Verhaltensstörungen	31 258	1,9	15 890
60	Suchtkrankheiten	8 979	0,5	2 280
61	Zusammen	261 008	15,8	54 008
	Sonstige und ungenügend bezeichnete Behinderungen			
62	nur Behinderungen mit Einzel-GdB unter 25	14 601	0,9	8 793
63	anderweitig nicht einzuordnende oder ungenügend bezeichnete Behinderungen	471 969	28,5	135 812
64	Zusammen	486 570	29,4	144 605
65	Insgesamt	1 656 455	100	486 230

**am 31. Dezember 2009
der Behinderung und Staatsangehörigkeit
Anzahl**

Schwerbehinderte Menschen					Lfd. Nr.
davon mit Grad der Behinderung					
60	70	80	90	100	
Anzahl					
gesamt					
8 679	5 769	5 008	1 750	4 005	35
13 931	10 973	9 916	4 081	10 144	36
428	294	591	186	974	37
514	357	519	236	1 253	38
5 284	3 683	3 986	1 815	5 953	39
3 910	2 917	3 269	1 639	6 340	40
4 008	2 509	5 549	1 895	8 993	41
3 057	2 152	3 440	1 576	8 431	42
2 738	1 508	1 826	658	5 814	43
2 054	1 440	1 759	800	7 861	44
5 585	2 542	5 752	1 594	4 176	45
2 895	1 929	3 153	1 553	4 487	46
3 670	1 626	1 134	337	887	47
3 354	1 732	1 111	380	1 053	48
1 125	660	1 119	312	2 217	49
733	514	755	289	1 788	50
61 965	40 605	48 887	19 101	74 376	51
–	–	–	–	1 971	52
2 713	2 084	2 841	1 084	5 861	53
844	773	1 384	585	5 249	54
3 067	3 038	4 517	2 071	14 177	55
5 323	5 527	8 781	4 500	32 494	56
3 052	3 579	9 433	1 904	31 785	57
6 281	4 610	6 238	1 550	7 617	58
5 858	3 182	2 828	839	2 661	59
1 720	1 365	1 451	495	1 668	60
28 858	24 158	37 473	13 028	103 483	61
1 831	1 102	1 166	725	984	62
74 792	54 344	57 811	24 887	124 323	63
76 623	55 446	58 977	25 612	125 307	64
271 767	189 550	206 747	86 371	415 790	65

Noch: **1. Schwerbehinderte Menschen**
 Noch: **1.6 Nach Art der schwersten Behinderung, Grad**
1.6.2

Lfd. Nr.	Art der schwersten Behinderung	insgesamt		Deut
		50		
		Anzahl		
Verlust oder Teilverlust				
1	eines Armes	2 193	100	27,5
2	eines Beines	5 332	100	13,2
3	beider Arme	368	100	19,6
4	beider Beine	766	100	10,7
5	eines Armes und eines Beines	182	100	10,4
6	von drei oder vier Gliedmaßen	65	100	–
7	Zusammen	8 906	100	16,7
Funktioneinschränkung				
8	eines Armes	8 604	100	42,6
9	eines Beines	26 745	100	40,2
10	beider Arme	3 640	100	39,6
11	beider Beine	122 979	100	28,4
12	eines Armes und eines Beines	6 314	100	16,5
13	von drei Gliedmaßen	1 632	100	23,5
14	beider Arme und beider Beine	21 784	100	23,0
15	Zusammen	191 698	100	29,9
Funktioneinschränkung der Wirbelsäule und des Rumpfes, Deformierung des Brustkorbes				
16	Deformierung des Brustkorbes mit Funktionseinschränkung der Wirbelsäule	296	100	29,4
17	Funktionseinschränkung der Wirbelsäule	53 231	100	52,1
18	Funktionseinschränkung der Wirbelsäule und der Gliedmaßen	120 711	100	42,7
19	sonstige Einschränkung der Stützfunktion des Rumpfes	1 202	100	30,4
20	Zusammen	175 440	100	45,5
Blindheit und Sehbehinderung				
21	Blindheit oder Verlust beider Augen	13 038	100	–
22	hochgradige Sehbehinderung	10 416	100	–
23	sonstige Sehbehinderung	41 634	100	21,9
24	Zusammen	65 088	100	14,0
Sprach- oder Sprechstörungen, Taubheit, Schwerhörigkeit, Gleichgewichtsstörungen				
25	Sprach- oder Sprechstörungen	606	100	30,4
26	Taubheit	6 339	100	–
27	Taubheit kombiniert mit Störungen der Sprachentwicklung und entsprechenden Störungen der geistigen Entwicklung	3 494	100	–
28	Schwerhörigkeit, auch kombiniert mit Gleichgewichtsstörungen	43 588	100	29,2
29	Gleichgewichtsstörungen	384	100	24,7
30	Zusammen	54 411	100	23,9
Verlust einer Brust oder beider Brüste, Entstellungen u. a.				
31	Kleinwuchs	280	100	30,7
32	Entstellung, belästigende oder abstoßende Absonderungen oder Gerüche	385	100	41,3
33	Verlust einer Brust oder beider Brüste	36 580	100	35,4
34	Zusammen	37 245	100	35,4

**am 31. Dezember 2009
der Behinderung und Staatsangehörigkeit
Prozent**

Schwerbehinderte Menschen					Lfd. Nr.
davon mit Grad der Behinderung					
60	70	80	90	100	
%					
sche					
15,6	13,6	14,6	6,9	21,8	1
8,7	13,4	17,3	10,6	36,7	2
13,3	8,4	9,8	5,4	43,5	3
6,1	7,0	7,3	5,4	63,4	4
9,9	11,0	14,8	8,2	45,6	5
–	–	12,3	12,3	75,4	6
10,3	12,6	15,4	9,0	36,1	7
20,4	12,9	11,4	4,2	8,4	8
21,2	13,7	10,7	4,6	9,7	9
19,9	12,0	10,4	4,9	13,2	10
21,7	15,5	12,7	6,2	15,3	11
13,8	12,5	16,4	8,0	32,7	12
18,9	13,5	15,0	7,3	21,9	13
17,3	13,4	13,8	6,1	26,4	14
20,8	14,7	12,6	5,9	16,1	15
21,6	14,9	14,9	6,1	13,2	16
21,1	11,0	7,5	2,7	5,6	17
21,4	12,8	9,8	3,9	9,4	18
16,5	13,1	14,8	5,9	19,4	19
21,3	12,3	9,2	3,5	8,3	20
–	–	–	–	100,0	21
–	–	–	–	100,0	22
11,9	11,2	11,8	9,1	34,1	23
7,6	7,2	7,5	5,8	57,8	24
13,2	9,1	14,7	4,8	27,9	25
–	–	12,8	7,1	80,1	26
–	–	–	–	100,0	27
18,8	15,7	14,3	7,2	14,8	28
17,7	10,7	16,7	5,7	24,5	29
15,4	12,7	13,2	6,7	28,1	30
16,4	11,8	16,8	5,7	18,6	31
17,7	9,6	11,2	4,9	15,3	32
21,8	9,5	13,4	4,6	15,3	33
21,7	9,5	13,4	4,6	15,3	34

Lfd. Nr.	Art der schwersten Behinderung	insgesamt		50
		Anzahl		
	Beeinträchtigung der Funktion von inneren Organen bzw. Organsystemen			
35	von Herz-Kreislauf	38 261	100	36,9
36	von Herz-Kreislauf und einem oder mehreren weiteren inneren Organen	66 513	100	29,3
37	der oberen Atemwege	3 025	100	22,8
38	der oberen Atemwege und eines oder mehrerer weiterer innerer Organe	3 426	100	20,8
39	der tieferen Atemwege und Lungen	27 305	100	29,0
40	der tieferen Atemwege und Lungen sowie eines oder mehrerer weiterer innerer Organe	21 896	100	22,8
41	der Verdauungsorgane	28 878	100	23,7
42	der Verdauungsorgane und eines oder mehrerer weiterer innerer Organe	22 377	100	19,9
43	der Harnorgane	15 352	100	23,4
44	der Harnorgane und eines oder mehrerer weiterer innerer Organe	15 469	100	16,3
45	der Geschlechtsorgane	29 659	100	35,7
46	der Geschlechtsorgane und eines oder mehrerer weiterer innerer Organe	17 053	100	20,3
47	der inneren Sekretion und/oder des Stoffwechsels	17 757	100	59,8
48	der inneren Sekretion und/oder des Stoffwechsels und eines oder mehrerer weiterer innerer Organe	14 041	100	49,9
49	des Blutes und des Retikulo-Endothelialen Systems	6 815	100	25,0
50	des Blutes und des Retikulo-Endothelialen Systems und eines oder mehrerer weiterer innerer Organe	4 743	100	18,7
51	Zusammen	332 570	100	30,0
	Querschnittslähmung, zerebrale Störungen, geistig-seelische Behinderungen, Suchtkrankheiten			
52	Querschnittslähmung	1 794	100	–
53	hirnorganische Anfälle (auch mit geistig-seelischen Störungen) ohne neurologische Ausfallserscheinungen am Bewegungsapparat	17 975	100	23,4
54	hirnorganische Anfälle (auch mit geistig-seelischen Störungen) mit neurologischen Ausfallserscheinungen am Bewegungsapparat	9 492	100	11,9
55	hirnorganisches Psychosyndrom (Hirnleistungsschwäche, organische Wesensänderung) ohne neurologische Ausfallserscheinungen am Bewegungsapparat; symptomatische Psychosen	30 238	100	14,7
56	hirnorganisches Psychosyndrom (Hirnleistungsschwäche, organische Wesensänderung) mit neurologischen Ausfallserscheinungen am Bewegungsapparat	60 166	100	10,6
57	Störungen der geistigen Entwicklung (z. B. Lernbehinderung, geistige Behinderung)	51 728	100	9,4
58	körperlich nicht begründbare (endogene) Psychosen (Schizophrenie, affektive Psychosen)	36 713	100	34,4
59	Neurosen; Persönlichkeits- und Verhaltensstörungen	28 732	100	51,0
60	Suchtkrankheiten	8 689	100	25,3
61	Zusammen	245 527	100	20,5
	Sonstige und ungenügend bezeichnete Behinderungen			
62	nur Behinderungen mit Einzel-GdB unter 25	14 036	100	60,3
63	anderweitig nicht einzuordnende oder ungenügend bezeichnete Behinderungen	447 026	100	28,7
64	Zusammen	461 062	100	29,6
65	Insgesamt	1 571 947	100	29,3

**am 31. Dezember 2009
der Behinderung und Staatsangehörigkeit
Prozent**

Schwerbehinderte Menschen					Lfd. Nr.
davon mit Grad der Behinderung					
60	70	80	90	100	
%					
sche					
21,6	14,4	12,6	4,4	10,1	35
19,9	15,8	14,3	5,9	14,8	36
13,4	9,0	18,4	5,5	30,8	37
14,0	9,5	14,2	6,6	34,9	38
17,8	12,6	13,7	6,2	20,7	39
16,4	12,2	14,0	7,1	27,5	40
13,2	8,3	18,5	6,3	30,0	41
13,0	9,2	14,8	6,8	36,3	42
16,8	9,3	11,3	4,1	35,1	43
12,5	8,7	10,8	4,9	46,8	44
18,3	8,3	18,8	5,2	13,6	45
16,5	11,0	17,9	8,9	25,5	46
19,3	8,5	5,9	1,7	4,7	47
21,8	11,3	7,3	2,6	7,1	48
15,6	9,1	15,6	4,3	30,5	49
14,8	10,1	14,8	5,9	35,6	50
17,6	11,6	14,0	5,5	21,3	51
–	–	–	–	100,0	52
14,2	10,9	14,9	5,7	30,9	53
8,5	7,8	13,9	5,9	52,0	54
9,7	9,6	14,2	6,6	45,3	55
8,4	8,6	13,8	7,2	51,5	56
5,7	6,6	17,0	3,4	57,9	57
15,5	11,4	15,4	3,9	19,5	58
18,4	10,1	9,1	2,7	8,8	59
19,1	15,1	16,2	5,5	18,8	60
11,0	9,2	14,3	5,0	40,0	61
12,7	7,5	7,9	4,8	6,7	62
15,8	11,5	12,3	5,3	26,5	63
15,7	11,4	12,1	5,3	25,9	64
16,4	11,4	12,5	5,3	25,2	65

Lfd. Nr.	Art der schwersten Behinderung	insgesamt		50
		Anzahl		
				Ausländerinnen
	Verlust oder Teilverlust			
1	eines Armes	126	100	31,7
2	eines Beines	220	100	23,2
3	beider Arme	19	100	10,5
4	beider Beine	39	100	7,7
5	eines Armes und eines Beines	7	100	–
6	von drei oder vier Gliedmaßen	6	100	–
7	Zusammen	417	100	23,0
	Funktioneinschränkung			
8	eines Armes	567	100	44,3
9	eines Beines	1 377	100	43,6
10	beider Arme	168	100	41,7
11	beider Beine	4 153	100	31,4
12	eines Armes und eines Beines	294	100	18,4
13	von drei Gliedmaßen	65	100	16,9
14	beider Arme und beider Beine	981	100	23,2
15	Zusammen	7 605	100	33,1
	Funktioneinschränkung der Wirbelsäule und des Rumpfes, Deformierung des Brustkorbes			
16	Deformierung des Brustkorbes mit Funktionseinschränkung der Wirbelsäule	6	100	16,7
17	Funktionseinschränkung der Wirbelsäule	2 605	100	58,0
18	Funktionseinschränkung der Wirbelsäule und der Gliedmaßen	5 461	100	48,4
19	sonstige Einschränkung der Stützfunktion des Rumpfes	36	100	19,4
20	Zusammen	8 108	100	51,3
	Blindheit und Sehbehinderung			
21	Blindheit oder Verlust beider Augen	825	100	–
22	hochgradige Sehbehinderung	571	100	–
23	sonstige Sehbehinderung	2 385	100	20,8
24	Zusammen	3 781	100	13,1
	Sprach- oder Sprechstörungen, Taubheit, Schwerhörigkeit, Gleichgewichtsstörungen			
25	Sprach- oder Sprechstörungen	32	100	18,8
26	Taubheit	700	100	–
27	Taubheit kombiniert mit Störungen der Sprachentwicklung und entsprechenden Störungen der geistigen Entwicklung	460	100	–
28	Schwerhörigkeit, auch kombiniert mit Gleichgewichtsstörungen	3 963	100	28,6
29	Gleichgewichtsstörungen	19	100	21,1
30	Zusammen	5 174	100	22,1
	Verlust einer Brust oder beider Brüste, Entstellungen u. a.			
31	Kleinwuchs	25	100	12,0
32	Entstellung, belästigende oder abstoßende Absonderungen oder Gerüche	13	100	15,4
33	Verlust einer Brust oder beider Brüste	1 065	100	34,7
34	Zusammen	1 103	100	34,0

**am 31. Dezember 2009
der Behinderung und Staatsangehörigkeit
Prozent**

Schwerbehinderte Menschen					Lfd. Nr.
davon mit Grad der Behinderung					
60	70	80	90	100	
%					
und Ausländer					
13,5	15,9	12,7	5,6	20,6	1
10,9	20,5	13,6	6,8	25,0	2
21,1	5,3	5,3	5,3	52,6	3
–	12,8	25,6	7,7	46,2	4
42,9	–	14,3	14,3	28,6	5
–	–	–	–	100,0	6
11,5	17,0	13,9	6,5	28,1	7
22,0	14,5	10,2	2,3	6,7	8
22,0	13,9	10,5	2,7	7,2	9
20,2	16,1	8,9	1,8	11,3	10
21,7	16,9	11,7	4,8	13,5	11
12,9	12,2	18,0	8,8	29,6	12
30,8	13,8	13,8	–	24,6	13
16,7	12,4	12,5	4,7	30,4	14
20,9	15,4	11,7	4,3	14,7	15
33,3	16,7	16,7	16,7	–	16
22,0	10,1	5,8	1,7	2,4	17
23,3	11,6	7,7	2,7	6,3	18
19,4	16,7	16,7	–	27,8	19
22,9	11,1	7,2	2,3	5,1	20
–	–	–	–	100,0	21
–	–	–	–	100,0	22
12,7	14,4	13,0	10,2	28,8	23
8,0	9,1	8,2	6,5	55,1	24
6,3	12,5	12,5	–	50,0	25
–	–	15,1	5,4	79,4	26
–	–	–	–	100,0	27
20,7	18,5	13,8	6,2	12,1	28
21,1	15,8	21,1	–	21,1	29
16,0	14,3	12,8	5,5	29,3	30
12,0	20,0	12,0	12,0	32,0	31
15,4	15,4	23,1	–	30,8	32
22,2	7,6	15,7	5,2	14,6	33
21,8	8,0	15,7	5,3	15,2	34

Lfd. Nr.	Art der schwersten Behinderung			
		insgesamt		50
		Anzahl		
				noch: Ausländerinnen
	Beeinträchtigung der Funktion von inneren Organen bzw. Organsystemen			
35	von Herz-Kreislauf	1 795	100	39,8
36	von Herz-Kreislauf und einem oder mehreren weiteren inneren Organen	2 942	100	31,3
37	der oberen Atemwege	178	100	21,9
38	der oberen Atemwege und eines oder mehrerer weiterer innerer Organe	216	100	23,6
39	der tieferen Atemwege und Lungen	1 941	100	31,1
40	der tieferen Atemwege und Lungen sowie eines oder mehrerer weiterer innerer Organe	1 579	100	25,4
41	der Verdauungsorgane	1 258	100	27,0
42	der Verdauungsorgane und eines oder mehrerer weiterer innerer Organe	951	100	23,9
43	der Harnorgane	980	100	19,7
44	der Harnorgane und eines oder mehrerer weiterer innerer Organe	1 121	100	14,2
45	der Geschlechtsorgane	878	100	33,5
46	der Geschlechtsorgane und eines oder mehrerer weiterer innerer Organe	528	100	19,3
47	der inneren Sekretion und/oder des Stoffwechsels	1 165	100	55,1
48	der inneren Sekretion und/oder des Stoffwechsels und eines oder mehrerer weiterer innerer Organe	1 066	100	44,4
49	des Blutes und des Retikulo-Endothelialen Systems	438	100	26,3
50	des Blutes und des Retikulo-Endothelialen Systems und eines oder mehrerer weiterer innerer Organe	295	100	23,7
51	Zusammen	17 331	100	30,8
	Querschnittslähmung, zerebrale Störungen, geistig-seelische Behinderungen, Suchtkrankheiten			
52	Querschnittslähmung	177	100	–
53	hirnorganische Anfälle (auch mit geistig-seelischen Störungen) ohne neurologische Ausfallerscheinungen am Bewegungsapparat	1 096	100	25,5
54	hirnorganische Anfälle (auch mit geistig-seelischen Störungen) mit neurologischen Ausfallerscheinungen am Bewegungsapparat	550	100	14,2
55	hirnorganisches Psychosyndrom (Hirnleistungsschwäche, organische Wesensänderung) ohne neurologische Ausfallerscheinungen am Bewegungsapparat; symptomatische Psychosen	1 305	100	17,1
56	hirnorganisches Psychosyndrom (Hirnleistungsschwäche, organische Wesensänderung) mit neurologischen Ausfallerscheinungen am Bewegungsapparat	3 116	100	9,7
57	Störungen der geistigen Entwicklung (z. B. Lernbehinderung, geistige Behinderung)	3 111	100	7,9
58	körperlich nicht begründbare (endogene) Psychosen (Schizophrenie, affektive Psychosen)	3 310	100	33,6
59	Neurosen; Persönlichkeits- und Verhaltensstörungen	2 526	100	49,5
60	Suchtkrankheiten	290	100	27,6
61	Zusammen	15 481	100	23,1
	Sonstige und ungenügend bezeichnete Behinderungen			
62	nur Behinderungen mit Einzel-GdB unter 25	565	100	57,3
63	anderweitig nicht einzuordnende oder ungenügend bezeichnete Behinderungen	24 943	100	30,9
64	Zusammen	25 508	100	31,5
65	Insgesamt	84 508	100	30,5

**am 31. Dezember 2009
der Behinderung und Staatsangehörigkeit
Prozent**

Schwerbehinderte Menschen					Lfd. Nr.
davon mit Grad der Behinderung					
60	70	80	90	100	
%					
und Ausländer					
22,8	14,4	11,3	3,8	7,9	35
22,5	16,4	13,1	5,7	10,9	36
13,5	11,8	18,5	10,7	23,6	37
15,7	13,9	15,7	4,2	26,9	38
21,2	12,5	13,0	6,0	16,2	39
20,7	15,5	12,8	5,5	20,1	40
15,2	8,5	17,3	5,6	26,3	41
16,0	9,4	14,0	5,2	31,7	42
16,8	8,3	9,0	2,7	43,6	43
11,0	8,4	7,9	3,6	55,0	44
18,5	8,3	18,6	5,4	15,8	45
15,3	11,6	19,9	7,8	26,1	46
21,3	9,5	7,9	2,4	3,8	47
26,9	13,5	7,5	1,9	5,8	48
14,4	9,8	12,6	4,8	32,2	49
11,2	11,2	17,3	2,7	33,9	50
19,5	12,2	12,6	4,7	20,2	51
–	–	–	–	100,0	52
14,1	11,5	14,6	6,1	28,1	53
7,1	6,0	12,5	3,8	56,4	54
11,0	10,9	18,2	5,6	37,2	55
8,4	10,5	16,2	6,3	48,9	56
4,0	6,0	19,8	3,9	58,5	57
17,9	12,8	17,6	3,7	14,4	58
23,1	10,9	8,5	2,2	5,8	59
21,0	19,0	15,2	4,5	12,8	60
12,7	10,1	15,7	4,3	34,1	61
7,8	9,0	10,1	8,0	7,8	62
17,1	12,0	11,7	4,5	23,7	63
16,9	11,9	11,7	4,6	23,4	64
17,2	11,9	12,1	4,5	23,9	65

Lfd. Nr.	Art der schwersten Behinderung	insgesamt		50
		Anzahl		
Verlust oder Teilverlust				
1	eines Armes	1 484	100	25,7
2	eines Beines	4 236	100	14,3
3	beider Arme	275	100	18,9
4	beider Beine	542	100	8,9
5	eines Armes und eines Beines	149	100	9,4
6	von drei oder vier Gliedmaßen	45	100	–
7	Zusammen	6 731	100	16,3
Funktioneinschränkung				
8	eines Armes	6 401	100	42,8
9	eines Beines	16 914	100	42,2
10	beider Arme	1 996	100	41,3
11	beider Beine	55 222	100	32,3
12	eines Armes und eines Beines	3 893	100	18,8
13	von drei Gliedmaßen	1 006	100	27,0
14	beider Arme und beider Beine	8 353	100	23,3
15	Zusammen	93 785	100	33,6
Funktioneinschränkung der Wirbelsäule und des Rumpfes, Deformierung des Brustkorbes				
16	Deformierung des Brustkorbes mit Funktionseinschränkung der Wirbelsäule	159	100	28,9
17	Funktionseinschränkung der Wirbelsäule	29 754	100	56,0
18	Funktionseinschränkung der Wirbelsäule und der Gliedmaßen	63 126	100	48,5
19	sonstige Einschränkung der Stützfunktion des Rumpfes	623	100	31,3
20	Zusammen	93 662	100	50,8
Blindheit und Sehbehinderung				
21	Blindheit oder Verlust beider Augen	5 878	100	–
22	hochgradige Sehbehinderung	3 789	100	–
23	sonstige Sehbehinderung	18 153	100	29,6
24	Zusammen	27 820	100	19,3
Sprach- oder Sprechstörungen, Taubheit, Schwerhörigkeit, Gleichgewichtsstörungen				
25	Sprach- oder Sprechstörungen	419	100	31,7
26	Taubheit	3 450	100	–
27	Taubheit kombiniert mit Störungen der Sprachentwicklung und entsprechenden Störungen der geistigen Entwicklung	2 078	100	–
28	Schwerhörigkeit, auch kombiniert mit Gleichgewichtsstörungen	26 278	100	33,2
29	Gleichgewichtsstörungen	169	100	32,0
30	Zusammen	32 394	100	27,5
Verlust einer Brust oder beider Brüste, Entstellungen u. a.				
31	Kleinwuchs	99	100	23,2
32	Entstellung, belästigende oder abstoßende Absonderungen oder Gerüche	202	100	39,6
33	Verlust einer Brust oder beider Brüste	255	100	25,1
34	Zusammen	556	100	30,0

**am 31. Dezember 2009
der Behinderung und Staatsangehörigkeit
Prozent**

Schwerbehinderte Menschen					Lfd. Nr.
davon mit Grad der Behinderung					
60	70	80	90	100	
%					
lich					
14,2	15,1	14,7	7,1	23,2	1
9,0	14,3	16,1	10,6	35,8	2
14,2	9,1	10,5	5,1	42,2	3
4,8	6,5	9,0	5,0	65,9	4
10,1	12,1	16,1	9,4	43,0	5
–	–	8,9	11,1	80,0	6
10,0	13,5	14,9	9,1	36,2	7
20,5	12,9	11,3	4,2	8,3	8
21,1	13,3	9,8	4,4	9,2	9
19,4	11,9	10,0	4,3	13,1	10
21,5	14,6	11,6	5,4	14,5	11
14,9	12,8	16,0	7,5	30,1	12
19,9	12,8	15,0	6,5	18,8	13
16,1	12,2	13,1	5,5	29,8	14
20,5	13,9	11,6	5,2	15,1	15
20,1	15,1	15,1	7,5	13,2	16
20,8	10,1	6,5	2,2	4,4	17
21,3	11,8	8,3	3,1	7,0	18
17,2	10,9	14,3	5,9	20,4	19
21,1	11,2	7,8	2,8	6,3	20
–	–	–	–	100,0	21
–	–	–	–	100,0	22
13,5	11,4	10,1	7,7	27,7	23
8,8	7,4	6,6	5,0	52,8	24
12,4	8,1	16,2	3,1	28,4	25
–	–	12,7	6,4	80,9	26
–	–	–	–	100,0	27
20,2	15,4	12,8	6,2	12,1	28
15,4	10,7	17,2	4,7	20,1	29
16,6	12,7	12,1	5,8	25,3	30
14,1	11,1	26,3	5,1	20,2	31
17,8	11,9	11,4	3,0	16,3	32
22,0	9,0	16,1	6,7	21,2	33
19,1	10,4	16,2	5,0	19,2	34

Lfd. Nr.	Art der schwersten Behinderung			
		insgesamt		50
		Anzahl		
				noch: männ
	Beeinträchtigung der Funktion von inneren Organen bzw. Organsystemen			
35	von Herz-Kreislauf	25 861	100	40,8
36	von Herz-Kreislauf und einem oder mehreren weiteren inneren Organen	42 407	100	33,4
37	der oberen Atemwege	2 236	100	20,7
38	der oberen Atemwege und eines oder mehrerer weiterer innerer Organe	2 495	100	19,1
39	der tieferen Atemwege und Lungen	17 591	100	29,5
40	der tieferen Atemwege und Lungen sowie eines oder mehrerer weiterer innerer Organe	14 111	100	23,4
41	der Verdauungsorgane	17 024	100	24,5
42	der Verdauungsorgane und eines oder mehrerer weiterer innerer Organe	13 223	100	20,8
43	der Harnorgane	10 074	100	22,9
44	der Harnorgane und eines oder mehrerer weiterer innerer Organe	10 284	100	15,6
45	der Geschlechtsorgane	14 867	100	29,9
46	der Geschlechtsorgane und eines oder mehrerer weiterer innerer Organe	9 788	100	15,3
47	der inneren Sekretion und/oder des Stoffwechsels	10 566	100	60,8
48	der inneren Sekretion und/oder des Stoffwechsels und eines oder mehrerer weiterer innerer Organe	8 376	100	52,1
49	des Blutes und des Retikulo-Endothelialen Systems	4 186	100	24,1
50	des Blutes und des Retikulo-Endothelialen Systems und eines oder mehrerer weiterer innerer Organe	2 820	100	19,4
51	Zusammen	205 909	100	30,7
	Querschnittslähmung, zerebrale Störungen, geistig-seelische Behinderungen, Suchtkrankheiten			
52	Querschnittslähmung	1 366	100	–
53	hirnorganische Anfälle (auch mit geistig-seelischen Störungen) ohne neurologische Ausfallerscheinungen am Bewegungsapparat	10 416	100	25,1
54	hirnorganische Anfälle (auch mit geistig-seelischen Störungen) mit neurologischen Ausfallerscheinungen am Bewegungsapparat	5 246	100	11,8
55	hirnorganisches Psychosyndrom (Hirnleistungsschwäche, organische Wesensänderung) ohne neurologische Ausfallerscheinungen am Bewegungsapparat; symptomatische Psychosen	16 038	100	17,4
56	hirnorganisches Psychosyndrom (Hirnleistungsschwäche, organische Wesensänderung) mit neurologischen Ausfallerscheinungen am Bewegungsapparat	32 243	100	11,4
57	Störungen der geistigen Entwicklung (z. B. Lernbehinderung, geistige Behinderung)	31 948	100	10,3
58	körperlich nicht begründbare (endogene) Psychosen (Schizophrenie, affektive Psychosen)	19 846	100	34,0
59	Neurosen; Persönlichkeits- und Verhaltensstörungen	13 924	100	50,6
60	Suchtkrankheiten	6 654	100	25,5
61	Zusammen	137 681	100	20,7
	Sonstige und ungenügend bezeichnete Behinderungen			
62	nur Behinderungen mit Einzel-GdB unter 25	7 675	100	62,7
63	anderweitig nicht einzuordnende oder ungenügend bezeichnete Behinderungen	242 785	100	29,2
64	Zusammen	250 460	100	30,3
65	Insgesamt	848 998	100	30,9

**am 31. Dezember 2009
der Behinderung und Staatsangehörigkeit
Prozent**

Schwerbehinderte Menschen					Lfd. Nr.
davon mit Grad der Behinderung					
60	70	80	90	100	
%					
lich					
22,1	13,7	11,2	3,9	8,4	35
20,6	15,4	13,2	5,2	12,2	36
12,6	8,4	18,2	6,4	33,8	37
13,1	8,9	13,3	6,7	38,9	38
17,8	12,3	13,0	6,3	21,1	39
16,4	12,0	13,2	6,7	28,4	40
13,4	7,9	17,5	6,1	30,5	41
13,1	8,7	14,1	6,3	37,0	42
16,6	9,2	11,4	4,3	35,6	43
12,0	8,7	11,1	5,0	47,6	44
15,0	8,5	23,2	7,3	16,0	45
14,2	11,3	20,7	11,0	27,5	46
19,7	8,0	5,3	1,6	4,7	47
22,1	10,3	6,6	2,3	6,6	48
14,3	9,0	16,0	4,0	32,7	49
13,9	9,5	15,1	5,4	36,7	50
17,5	11,4	13,7	5,5	21,3	51
–	–	–	–	100,0	52
14,5	10,9	14,4	5,7	29,4	53
8,7	7,8	14,0	5,9	51,8	54
11,2	10,4	14,7	6,2	40,0	55
9,0	9,3	14,0	7,1	49,2	56
6,2	7,0	18,0	3,5	55,0	57
15,6	11,7	16,4	3,6	18,5	58
18,4	10,4	9,5	2,6	8,5	59
20,0	15,2	16,3	5,4	17,7	60
11,4	9,6	14,9	4,9	38,5	61
11,9	6,9	7,4	4,1	6,9	62
15,4	11,2	12,2	5,2	26,7	63
15,3	11,1	12,1	5,2	26,1	64
16,2	11,2	12,3	5,0	24,5	65

Lfd. Nr.	Art der schwersten Behinderung	insgesamt		50
		Anzahl		
				weib
	Verlust oder Teilverlust			
1	eines Armes	835	100	31,5
2	eines Beines	1 316	100	11,6
3	beider Arme	112	100	19,6
4	beider Beine	263	100	14,1
5	eines Armes und eines Beines	40	100	12,5
6	von drei oder vier Gliedmaßen	26	100	–
7	Zusammen	2 592	100	18,5
	Funktioneinschränkung			
8	eines Armes	2 770	100	42,5
9	eines Beines	11 208	100	37,5
10	beider Arme	1 812	100	37,9
11	beider Beine	71 910	100	25,7
12	eines Armes und eines Beines	2 715	100	13,6
13	von drei Gliedmaßen	691	100	17,8
14	beider Arme und beider Beine	14 412	100	22,8
15	Zusammen	105 518	100	26,8
	Funktioneinschränkung der Wirbelsäule und des Rumpfes, Deformierung des Brustkorbes			
16	Deformierung des Brustkorbes mit Funktionseinschränkung der Wirbelsäule	143	100	29,4
17	Funktionseinschränkung der Wirbelsäule	26 082	100	48,2
18	Funktionseinschränkung der Wirbelsäule und der Gliedmaßen	63 046	100	37,4
19	sonstige Einschränkung der Stützfunktion des Rumpfes	615	100	28,8
20	Zusammen	89 886	100	40,5
	Blindheit und Sehbehinderung			
21	Blindheit oder Verlust beider Augen	7 985	100	–
22	hochgradige Sehbehinderung	7 198	100	–
23	sonstige Sehbehinderung	25 866	100	16,4
24	Zusammen	41 049	100	10,4
	Sprach- oder Sprechstörungen, Taubheit, Schwerhörigkeit, Gleichgewichtsstörungen			
25	Sprach- oder Sprechstörungen	219	100	26,0
26	Taubheit	3 589	100	–
27	Taubheit kombiniert mit Störungen der Sprachentwicklung und entsprechenden Störungen der geistigen Entwicklung	1 876	100	–
28	Schwerhörigkeit, auch kombiniert mit Gleichgewichtsstörungen	21 273	100	24,1
29	Gleichgewichtsstörungen	234	100	19,2
30	Zusammen	27 191	100	19,2
	Verlust einer Brust oder beider Brüste, Entstellungen u. a.			
31	Kleinwuchs	206	100	32,0
32	Entstellung, belästigende oder abstoßende Absonderungen oder Gerüche	196	100	41,3
33	Verlust einer Brust oder beider Brüste	37 390	100	35,4
34	Zusammen	37 792	100	35,5

**am 31. Dezember 2009
der Behinderung und Staatsangehörigkeit
Prozent**

Schwerbehinderte Menschen					Lfd. Nr.
davon mit Grad der Behinderung					
60	70	80	90	100	
%					
lich					
17,7	11,3	14,1	6,5	18,9	1
8,1	11,9	20,6	10,1	37,7	2
12,5	6,3	7,1	6,3	48,2	3
8,0	9,1	6,5	6,5	55,9	4
15,0	5,0	10,0	5,0	52,5	5
–	–	15,4	11,5	73,1	6
11,4	11,0	16,3	8,3	34,5	7
20,6	13,1	11,5	4,0	8,3	8
21,4	14,2	12,0	4,8	10,1	9
20,5	12,6	10,6	5,2	13,2	10
21,9	16,3	13,5	6,7	15,9	11
12,2	12,1	17,3	8,8	36,2	12
18,5	14,5	14,8	7,8	26,6	13
18,0	14,0	14,2	6,3	24,7	14
21,0	15,5	13,4	6,4	16,8	15
23,8	14,7	14,7	4,9	12,6	16
21,7	12,0	8,5	3,1	6,5	17
21,6	13,8	11,2	4,5	11,5	18
15,9	15,4	15,4	5,5	18,9	19
21,6	13,3	10,4	4,1	10,1	20
–	–	–	–	100,0	21
–	–	–	–	100,0	22
10,9	11,4	13,1	10,2	38,1	23
6,8	7,2	8,2	6,4	61,0	24
13,7	11,4	11,4	7,3	30,1	25
–	–	13,4	7,4	79,2	26
–	–	–	–	100,0	27
17,5	16,5	16,0	8,3	17,6	28
19,7	11,1	16,7	6,0	27,4	29
14,0	13,1	14,5	7,6	31,6	30
17,0	13,1	11,7	6,8	19,4	31
17,3	7,7	11,7	6,6	15,3	32
21,8	9,5	13,5	4,6	15,2	33
21,8	9,5	13,5	4,6	15,2	34

Lfd. Nr.	Art der schwersten Behinderung			
		insgesamt		50
		Anzahl		
				noch: weib
	Beeinträchtigung der Funktion von inneren Organen bzw. Organsystemen			
35	von Herz-Kreislauf	14 195	100	30,3
36	von Herz-Kreislauf und einem oder mehreren weiteren inneren Organen	27 048	100	23,2
37	der oberen Atemwege	967	100	27,7
38	der oberen Atemwege und eines oder mehrerer weiterer innerer Organe	1 147	100	24,9
39	der tieferen Atemwege und Lungen	11 655	100	28,6
40	der tieferen Atemwege und Lungen sowie eines oder mehrerer weiterer innerer Organe	9 364	100	22,4
41	der Verdauungsorgane	13 112	100	23,0
42	der Verdauungsorgane und eines oder mehrerer weiterer innerer Organe	10 105	100	19,0
43	der Harnorgane	6 258	100	23,7
44	der Harnorgane und eines oder mehrerer weiterer innerer Organe	6 306	100	17,0
45	der Geschlechtsorgane	15 670	100	41,2
46	der Geschlechtsorgane und eines oder mehrerer weiterer innerer Organe	7 793	100	26,5
47	der inneren Sekretion und/oder des Stoffwechsels	8 356	100	58,0
48	der inneren Sekretion und/oder des Stoffwechsels und eines oder mehrerer weiterer innerer Organe	6 731	100	46,3
49	des Blutes und des Retikulo-Endothelialen Systems	3 067	100	26,5
50	des Blutes und des Retikulo-Endothelialen Systems und eines oder mehrerer weiterer innerer Organe	2 218	100	18,6
51	Zusammen	143 992	100	29,0
	Querschnittslähmung, zerebrale Störungen, geistig-seelische Behinderungen, Suchtkrankheiten			
52	Querschnittslähmung	605	100	–
53	hirnorganische Anfälle (auch mit geistig-seelischen Störungen) ohne neurologische Ausfallserscheinungen am Bewegungsapparat	8 655	100	21,7
54	hirnorganische Anfälle (auch mit geistig-seelischen Störungen) mit neurologischen Ausfallserscheinungen am Bewegungsapparat	4 796	100	12,3
55	hirnorganisches Psychosyndrom (Hirnleistungsschwäche, organische Wesensänderung) ohne neurologische Ausfallserscheinungen am Bewegungsapparat; symptomatische Psychosen	15 505	100	12,1
56	hirnorganisches Psychosyndrom (Hirnleistungsschwäche, organische Wesensänderung) mit neurologischen Ausfallserscheinungen am Bewegungsapparat	31 039	100	9,6
57	Störungen der geistigen Entwicklung (z. B. Lernbehinderung, geistige Behinderung)	22 891	100	7,9
58	körperlich nicht begründbare (endogene) Psychosen (Schizophrenie, affektive Psychosen)	20 177	100	34,5
59	Neurosen; Persönlichkeits- und Verhaltensstörungen	17 334	100	51,0
60	Suchtkrankheiten	2 325	100	25,2
61	Zusammen	123 327	100	20,7
	Sonstige und ungenügend bezeichnete Behinderungen			
62	nur Behinderungen mit Einzel-GdB unter 25	6 926	100	57,5
63	anderweitig nicht einzuordnende oder ungenügend bezeichnete Behinderungen	229 184	100	28,3
64	Zusammen	236 110	100	29,1
65	Insgesamt	807 457	100	27,8

**am 31. Dezember 2009
der Behinderung und Staatsangehörigkeit
Prozent**

Schwerbehinderte Menschen					Lfd. Nr.
davon mit Grad der Behinderung					
60	70	80	90	100	
%					
lich					
21,0	15,7	14,9	5,3	12,9	35
19,2	16,5	16,0	6,9	18,3	36
15,2	11,0	19,0	4,6	22,5	37
16,2	11,7	16,4	6,1	24,7	38
18,4	13,0	14,6	6,0	19,3	39
17,1	13,1	15,1	7,4	25,0	40
13,1	8,8	19,5	6,5	29,0	41
13,2	9,8	15,6	7,3	35,1	42
17,0	9,3	10,8	3,6	35,6	43
13,0	8,7	9,8	4,5	47,0	44
21,4	8,1	14,7	3,2	11,4	45
19,3	10,6	14,5	6,1	23,0	46
19,1	9,3	6,9	2,0	4,7	47
22,4	12,9	8,3	2,7	7,4	48
17,2	9,2	14,7	4,7	27,7	49
15,4	11,0	14,8	6,2	33,9	50
18,1	12,0	14,4	5,4	21,2	51
–	–	–	–	100,0	52
13,8	11,0	15,4	5,7	32,3	53
8,1	7,5	13,5	5,8	52,8	54
8,1	8,9	14,0	6,9	50,0	55
7,8	8,2	13,7	7,1	53,6	56
4,7	5,9	16,0	3,5	62,1	57
15,8	11,3	14,8	4,1	19,5	58
19,0	10,0	8,7	2,8	8,5	59
16,6	15,2	15,8	5,9	21,2	60
10,7	8,9	13,7	5,1	40,9	61
13,2	8,3	8,6	5,9	6,6	62
16,4	11,8	12,3	5,4	25,9	63
16,3	11,7	12,2	5,4	25,4	64
16,6	11,7	12,7	5,4	25,7	65

Lfd. Nr.	Art der schwersten Behinderung	insgesamt		50
		Anzahl		
				Ins
	Verlust oder Teilverlust			
1	eines Armes	2 319	100	27,8
2	eines Beines	5 552	100	13,6
3	beider Arme	387	100	19,1
4	beider Beine	805	100	10,6
5	eines Armes und eines Beines	189	100	10,1
6	von drei oder vier Gliedmaßen	71	100	–
7	Zusammen	9 323	100	16,9
	Funktioneinschränkung			
8	eines Armes	9 171	100	42,7
9	eines Beines	28 122	100	40,3
10	beider Arme	3 808	100	39,7
11	beider Beine	127 132	100	28,5
12	eines Armes und eines Beines	6 608	100	16,6
13	von drei Gliedmaßen	1 697	100	23,3
14	beider Arme und beider Beine	22 765	100	23,0
15	Zusammen	199 303	100	30,0
	Funktioneinschränkung der Wirbelsäule und des Rumpfes, Deformierung des Brustkorbes			
16	Deformierung des Brustkorbes mit Funktionseinschränkung der Wirbelsäule	302	100	29,1
17	Funktionseinschränkung der Wirbelsäule	55 836	100	52,4
18	Funktionseinschränkung der Wirbelsäule und der Gliedmaßen	126 172	100	43,0
19	sonstige Einschränkung der Stützfunktion des Rumpfes	1 238	100	30,0
20	Zusammen	183 548	100	45,7
	Blindheit und Sehbehinderung			
21	Blindheit oder Verlust beider Augen	13 863	100	–
22	hochgradige Sehbehinderung	10 987	100	–
23	sonstige Sehbehinderung	44 019	100	21,9
24	Zusammen	68 869	100	14,0
	Sprach- oder Sprechstörungen, Taubheit, Schwerhörigkeit, Gleichgewichtsstörungen			
25	Sprach- oder Sprechstörungen	638	100	29,8
26	Taubheit	7 039	100	–
27	Taubheit kombiniert mit Störungen der Sprachentwicklung und entsprechenden Störungen der geistigen Entwicklung	3 954	100	–
28	Schwerhörigkeit, auch kombiniert mit Gleichgewichtsstörungen	47 551	100	29,2
29	Gleichgewichtsstörungen	403	100	24,6
30	Zusammen	59 585	100	23,8
	Verlust einer Brust oder beider Brüste, Entstellungen u. a.			
31	Kleinwuchs	305	100	29,2
32	Entstellung, belästigende oder abstoßende Absonderungen oder Gerüche	398	100	40,5
33	Verlust einer Brust oder beider Brüste	37 645	100	35,4
34	Zusammen	38 348	100	35,4

**am 31. Dezember 2009
der Behinderung und Staatsangehörigkeit
Prozent**

Schwerbehinderte Menschen					Lfd. Nr.
davon mit Grad der Behinderung					
60	70	80	90	100	
%					
gesamt					
15,5	13,7	14,5	6,9	21,7	1
8,8	13,7	17,1	10,4	36,3	2
13,7	8,3	9,6	5,4	43,9	3
5,8	7,3	8,2	5,5	62,6	4
11,1	10,6	14,8	8,5	45,0	5
–	–	11,3	11,3	77,5	6
10,4	12,8	15,3	8,9	35,7	7
20,5	13,0	11,4	4,1	8,3	8
21,2	13,7	10,7	4,5	9,5	9
20,0	12,2	10,3	4,8	13,1	10
21,7	15,6	12,7	6,2	15,3	11
13,8	12,5	16,5	8,0	32,6	12
19,3	13,5	14,9	7,0	22,0	13
17,3	13,3	13,8	6,0	26,6	14
20,8	14,7	12,6	5,9	16,0	15
21,9	14,9	14,9	6,3	12,9	16
21,2	11,0	7,4	2,6	5,4	17
21,5	12,8	9,7	3,8	9,2	18
16,6	13,2	14,9	5,7	19,6	19
21,4	12,2	9,1	3,5	8,1	20
–	–	–	–	100,0	21
–	–	–	–	100,0	22
12,0	11,4	11,9	9,1	33,8	23
7,6	7,3	7,6	5,8	57,7	24
12,9	9,2	14,6	4,5	29,0	25
–	–	13,0	6,9	80,0	26
–	–	–	–	100,0	27
19,0	15,9	14,3	7,2	14,5	28
17,9	10,9	16,9	5,5	24,3	29
15,4	12,9	13,2	6,6	28,2	30
16,1	12,5	16,4	6,2	19,7	31
17,6	9,8	11,6	4,8	15,8	32
21,8	9,5	13,5	4,6	15,2	33
21,7	9,5	13,5	4,7	15,3	34

Lfd. Nr.	Art der schwersten Behinderung			
		insgesamt		50
		Anzahl		
				noch: Ins
	Beeinträchtigung der Funktion von inneren Organen bzw. Organsystemen			
35	von Herz-Kreislauf	40 056	100	37,1
36	von Herz-Kreislauf und einem oder mehreren weiteren inneren Organen	69 455	100	29,4
37	der oberen Atemwege	3 203	100	22,8
38	der oberen Atemwege und eines oder mehrerer weiterer innerer Organe	3 642	100	21,0
39	der tieferen Atemwege und Lungen	29 246	100	29,1
40	der tieferen Atemwege und Lungen sowie eines oder mehrerer weiterer innerer Organe	23 475	100	23,0
41	der Verdauungsorgane	30 136	100	23,8
42	der Verdauungsorgane und eines oder mehrerer weiterer innerer Organe	23 328	100	20,0
43	der Harnorgane	16 332	100	23,2
44	der Harnorgane und eines oder mehrerer weiterer innerer Organe	16 590	100	16,1
45	der Geschlechtsorgane	30 537	100	35,7
46	der Geschlechtsorgane und eines oder mehrerer weiterer innerer Organe	17 581	100	20,3
47	der inneren Sekretion und/oder des Stoffwechsels	18 922	100	59,5
48	der inneren Sekretion und/oder des Stoffwechsels und eines oder mehrerer weiterer innerer Organe	15 107	100	49,5
49	des Blutes und des Retikulo-Endothelialen Systems	7 253	100	25,1
50	des Blutes und des Retikulo-Endothelialen Systems und eines oder mehrerer weiterer innerer Organe	5 038	100	19,0
51	Zusammen	349 901	100	30,0
	Querschnittslähmung, zerebrale Störungen, geistig-seelische Behinderungen, Suchtkrankheiten			
52	Querschnittslähmung	1 971	100	–
53	hirnorganische Anfälle (auch mit geistig-seelischen Störungen) ohne neurologische Ausfallerscheinungen am Bewegungsapparat	19 071	100	23,5
54	hirnorganische Anfälle (auch mit geistig-seelischen Störungen) mit neurologischen Ausfallerscheinungen am Bewegungsapparat	10 042	100	12,0
55	hirnorganisches Psychosyndrom (Hirnleistungsschwäche, organische Wesensänderung) ohne neurologische Ausfallerscheinungen am Bewegungsapparat; symptomatische Psychosen	31 543	100	14,8
56	hirnorganisches Psychosyndrom (Hirnleistungsschwäche, organische Wesensänderung) mit neurologischen Ausfallerscheinungen am Bewegungsapparat	63 282	100	10,5
57	Störungen der geistigen Entwicklung (z. B. Lernbehinderung, geistige Behinderung)	54 839	100	9,3
58	körperlich nicht begründbare (endogene) Psychosen (Schizophrenie, affektive Psychosen)	40 023	100	34,3
59	Neurosen; Persönlichkeits- und Verhaltensstörungen	31 258	100	50,8
60	Suchtkrankheiten	8 979	100	25,4
61	Zusammen	261 008	100	20,7
	Sonstige und ungenügend bezeichnete Behinderungen			
62	nur Behinderungen mit Einzel-GdB unter 25	14 601	100	60,2
63	anderweitig nicht einzuordnende oder ungenügend bezeichnete Behinderungen	471 969	100	28,8
64	Zusammen	486 570	100	29,7
65	Insgesamt	1 656 455	100	29,4

**am 31. Dezember 2009
der Behinderung und Staatsangehörigkeit
Prozent**

Schwerbehinderte Menschen					Lfd. Nr.
davon mit Grad der Behinderung					
60	70	80	90	100	
%					
gesamt					
21,7	14,4	12,5	4,4	10,0	35
20,1	15,8	14,3	5,9	14,6	36
13,4	9,2	18,5	5,8	30,4	37
14,1	9,8	14,3	6,5	34,4	38
18,1	12,6	13,6	6,2	20,4	39
16,7	12,4	13,9	7,0	27,0	40
13,3	8,3	18,4	6,3	29,8	41
13,1	9,2	14,7	6,8	36,1	42
16,8	9,2	11,2	4,0	35,6	43
12,4	8,7	10,6	4,8	47,4	44
18,3	8,3	18,8	5,2	13,7	45
16,5	11,0	17,9	8,8	25,5	46
19,4	8,6	6,0	1,8	4,7	47
22,2	11,5	7,4	2,5	7,0	48
15,5	9,1	15,4	4,3	30,6	49
14,5	10,2	15,0	5,7	35,5	50
17,7	11,6	14,0	5,5	21,3	51
–	–	–	–	100,0	52
14,2	10,9	14,9	5,7	30,7	53
8,4	7,7	13,8	5,8	52,3	54
9,7	9,6	14,3	6,6	44,9	55
8,4	8,7	13,9	7,1	51,3	56
5,6	6,5	17,2	3,5	58,0	57
15,7	11,5	15,6	3,9	19,0	58
18,7	10,2	9,0	2,7	8,5	59
19,2	15,2	16,2	5,5	18,6	60
11,1	9,3	14,4	5,0	39,6	61
12,5	7,5	8,0	5,0	6,7	62
15,8	11,5	12,2	5,3	26,3	63
15,7	11,4	12,1	5,3	25,8	64
16,4	11,4	12,5	5,2	25,1	65

Noch: **1. Schwerbehinderte Menschen**
1.7 Nach Ursache der schwersten Behinde
1.7.1

Lfd. Nr.	Ursache der schwersten Behinderung	insgesamt		50
		Anzahl	%	
1	Angeborene Behinderung	36 285	4,3	3 869
2	Arbeitsunfall (einschl. Wege- und Betriebswegeunfall), Berufskrankheit	15 264	1,8	5 292
3	Verkehrsunfall	5 327	0,6	1 437
4	Häuslicher Unfall	1 102	0,1	424
5	Sonstiger oder nicht näher bezeichneter Unfall	3 481	0,4	1 203
6	Anerkannte Kriegs-, Wehrdienst- oder Zivildienstbeschädigung	10 875	1,3	1 956
7	Allgemeine Krankheit (einschl. Impfschaden)	767 851	90,4	245 333
8	Sonstige, mehrere oder ungenügend bezeichnete Ursachen	8 813	1,0	2 617
9	Zusammen	848 998	100	262 131
				weib
10	Angeborene Behinderung	28 345	3,5	2 786
11	Arbeitsunfall (einschl. Wege- und Betriebswegeunfall), Berufskrankheit	1 887	0,2	604
12	Verkehrsunfall	2 201	0,3	582
13	Häuslicher Unfall	665	0,1	204
14	Sonstiger oder nicht näher bezeichneter Unfall	1 597	0,2	454
15	Anerkannte Kriegs-, Wehrdienst- oder Zivildienstbeschädigung	1 080	0,1	157
16	Allgemeine Krankheit (einschl. Impfschaden)	763 973	94,6	217 294
17	Sonstige, mehrere oder ungenügend bezeichnete Ursachen	7 709	1,0	2 018
18	Zusammen	807 457	100	224 099
				Ins
19	Angeborene Behinderung	64 630	3,9	6 655
20	Arbeitsunfall (einschl. Wege- und Betriebswegeunfall), Berufskrankheit	17 151	1,0	5 896
21	Verkehrsunfall	7 528	0,5	2 019
22	Häuslicher Unfall	1 767	0,1	628
23	Sonstiger oder nicht näher bezeichneter Unfall	5 078	0,3	1 657
24	Anerkannte Kriegs-, Wehrdienst- oder Zivildienstbeschädigung	11 955	0,7	2 113
25	Allgemeine Krankheit (einschl. Impfschaden)	1 531 824	92,5	462 627
26	Sonstige, mehrere oder ungenügend bezeichnete Ursachen	16 522	1,0	4 635
27	Insgesamt	1 656 455	100	486 230

am 31. Dezember 2009
**anzahl schwerbehinderter menschen nach art der be-
 hinderung und grad der behinderung**

Schwerbehinderte Menschen					Lfd. Nr.
davon mit Grad der Behinderung					
60	70	80	90	100	
Anzahl					
Blind					
2 259	2 234	5 153	1 142	21 628	1
2 938	2 088	1 625	764	2 557	2
838	654	737	273	1 388	3
174	117	117	31	239	4
550	413	401	156	758	5
1 349	1 429	1 474	950	3 717	6
127 936	87 139	93 324	38 683	175 436	7
1 458	999	1 172	408	2 159	8
137 502	95 073	104 003	42 407	207 882	9
Blind					
1 620	1 670	3 594	932	17 743	10
387	261	225	84	326	11
354	260	302	116	587	12
116	68	82	40	155	13
292	220	187	77	367	14
143	141	172	103	364	15
130 077	90 930	97 171	42 188	186 313	16
1 276	927	1 011	424	2 053	17
134 265	94 477	102 744	43 964	207 908	18
gesamt					
3 879	3 904	8 747	2 074	39 371	19
3 325	2 349	1 850	848	2 883	20
1 192	914	1 039	389	1 975	21
290	185	199	71	394	22
842	633	588	233	1 125	23
1 492	1 570	1 646	1 053	4 081	24
258 013	178 069	190 495	80 871	361 749	25
2 734	1 926	2 183	832	4 212	26
271 767	189 550	206 747	86 371	415 790	27

Noch: **1. Schwerbehinderte Menschen**
 Noch: **1.7 Nach Ursache der schwersten Behinde**
1.7.2

Lfd. Nr.	Ursache der schwersten Behinderung			
		insgesamt		50
		Anzahl		
männ				
1	Angeborene Behinderung	36 285	100	10,7
2	Arbeitsunfall (einschl. Wege- und Betriebswegeunfall), Berufskrankheit	15 264	100	34,7
3	Verkehrsunfall	5 327	100	27,0
4	Häuslicher Unfall	1 102	100	38,5
5	Sonstiger oder nicht näher bezeichneter Unfall	3 481	100	34,6
6	Anerkannte Kriegs-, Wehrdienst- oder Zivildienstbeschädigung	10 875	100	18,0
7	Allgemeine Krankheit (einschl. Impfschaden)	767 851	100	32,0
8	Sonstige, mehrere oder ungenügend bezeichnete Ursachen	8 813	100	29,7
9	Zusammen	848 998	100	30,9
weib				
10	Angeborene Behinderung	28 345	100	9,8
11	Arbeitsunfall (einschl. Wege- und Betriebswegeunfall), Berufskrankheit	1 887	100	32,0
12	Verkehrsunfall	2 201	100	26,4
13	Häuslicher Unfall	665	100	30,7
14	Sonstiger oder nicht näher bezeichneter Unfall	1 597	100	28,4
15	Anerkannte Kriegs-, Wehrdienst- oder Zivildienstbeschädigung	1 080	100	14,5
16	Allgemeine Krankheit (einschl. Impfschaden)	763 973	100	28,4
17	Sonstige, mehrere oder ungenügend bezeichnete Ursachen	7 709	100	26,2
18	Zusammen	807 457	100	27,8
Ins				
19	Angeborene Behinderung	64 630	100	10,3
20	Arbeitsunfall (einschl. Wege- und Betriebswegeunfall), Berufskrankheit	17 151	100	34,4
21	Verkehrsunfall	7 528	100	26,8
22	Häuslicher Unfall	1 767	100	35,5
23	Sonstiger oder nicht näher bezeichneter Unfall	5 078	100	32,6
24	Anerkannte Kriegs-, Wehrdienst- oder Zivildienstbeschädigung	11 955	100	17,7
25	Allgemeine Krankheit (einschl. Impfschaden)	1 531 824	100	30,2
26	Sonstige, mehrere oder ungenügend bezeichnete Ursachen	16 522	100	28,1
27	Insgesamt	1 656 455	100	29,4

am 31. Dezember 2009
ung und Grad der Behinderung
Prozent

Schwerbehinderte Menschen					Lfd. Nr.
davon mit Grad der Behinderung					
60	70	80	90	100	
%					
lich					
6,2	6,2	14,2	3,1	59,6	1
19,2	13,7	10,6	5,0	16,8	2
15,7	12,3	13,8	5,1	26,1	3
15,8	10,6	10,6	2,8	21,7	4
15,8	11,9	11,5	4,5	21,8	5
12,4	13,1	13,6	8,7	34,2	6
16,7	11,3	12,2	5,0	22,8	7
16,5	11,3	13,3	4,6	24,5	8
16,2	11,2	12,3	5,0	24,5	9
lich					
5,7	5,9	12,7	3,3	62,6	10
20,5	13,8	11,9	4,5	17,3	11
16,1	11,8	13,7	5,3	26,7	12
17,4	10,2	12,3	6,0	23,3	13
18,3	13,8	11,7	4,8	23,0	14
13,2	13,1	15,9	9,5	33,7	15
17,0	11,9	12,7	5,5	24,4	16
16,6	12,0	13,1	5,5	26,6	17
16,6	11,7	12,7	5,4	25,7	18
gesamt					
6,0	6,0	13,5	3,2	60,9	19
19,4	13,7	10,8	4,9	16,8	20
15,8	12,1	13,8	5,2	26,2	21
16,4	10,5	11,3	4,0	22,3	22
16,6	12,5	11,6	4,6	22,2	23
12,5	13,1	13,8	8,8	34,1	24
16,8	11,6	12,4	5,3	23,6	25
16,5	11,7	13,2	5,0	25,5	26
16,4	11,4	12,5	5,2	25,1	27

2. Behinderungen am 31. Dezember 2009 nach

Lfd. Nr.	Art der Behinderung	schwerste		
		insgesamt	angeborene Behinderung	Arbeitsunfall (einschl. Wege- und Betriebswegeunfall), Berufskrankheit
Verlust oder Teilverlust				
1	eines Armes	2 319	329	340
2	eines Beines	5 552	89	852
3	beider Arme	387	73	80
4	beider Beine	805	27	76
5	eines Armes und eines Beines	189	28	20
6	von drei oder vier Gliedmaßen	71	15	5
7	Zusammen	9 323	561	1 373
Funktioneinschränkung				
8	eines Armes	9 171	1 165	1 766
9	eines Beines	28 122	945	3 108
10	beider Arme	3 808	360	252
11	beider Beine	127 132	2 337	1 361
12	eines Armes und eines Beines	6 608	679	386
13	von drei Gliedmaßen	1 697	113	148
14	beider Arme und beider Beine	22 765	1 286	169
15	Zusammen	199 303	6 885	7 190
Funktioneinschränkung der Wirbelsäule und des Rumpfes, Deformierung des Brustkorbes				
16	Deformierung des Brustkorbes mit Funktionseinschränkung der Wirbelsäule	302	39	8
17	Funktionseinschränkung der Wirbelsäule	55 836	183	173
18	Funktionseinschränkung der Wirbelsäule und der Gliedmaßen	126 172	579	551
19	sonstige Einschränkung der Stützfunktion des Rumpfes	1 238	94	32
20	Zusammen	183 548	895	764
Blindheit und Sehbehinderung				
21	Blindheit oder Verlust beider Augen	13 863	968	50
22	hochgradige Sehbehinderung	10 987	264	25
23	sonstige Sehbehinderung	44 019	686	434
24	Zusammen	68 869	1 918	509
Sprach- oder Sprechstörungen, Taubheit, Schwerhörigkeit, Gleichgewichtsstörungen				
25	Sprach- oder Sprechstörungen	638	138	3
26	Taubheit	7 039	2 365	5
27	Taubheit kombiniert mit Störungen der Sprachentwicklung und entsprechenden Störungen der geistigen Entwicklung	3 954	2 037	1
28	Schwerhörigkeit, auch kombiniert mit Gleichgewichtsstörungen	47 551	975	156
29	Gleichgewichtsstörungen	403	10	–
30	Zusammen	59 585	5 525	165
Verlust einer Brust oder beider Brüste, Entstellungen u. a.				
31	Kleinwuchs	305	147	–
32	Entstellung, belästigende oder abstoßende Absonderungen oder Gerüche	398	41	13
33	Verlust einer Brust oder beider Brüste	37 645	–	4
34	Zusammen	38 348	188	17

Art und Ursache der einzelnen Behinderung

Behinderungen							Lfd. Nr.
davon durch							
Verkehrsunfall	häuslichen Unfall	sonstigen oder nicht näher bezeichneten Unfall	anerkannte Kriegs-, Wehrdienst- oder Zivil- dienstbeschädigung	allgemeine Krankheit (einschl. Impfschaden)	sonstige, mehrere oder ungenügend bezeichnete Ursachen		
Behinderung							
61	36	92	231	1 218	12	1	
568	39	248	1 112	2 593	51	2	
11	2	23	55	133	10	3	
44	4	18	105	519	12	4	
15	2	12	25	83	4	5	
1	–	3	6	40	1	6	
700	83	396	1 534	4 586	90	7	
496	227	571	945	3 900	101	8	
1 480	418	1 308	1 451	18 954	458	9	
80	40	86	122	2 750	118	10	
722	130	463	566	119 340	2 213	11	
201	33	81	248	4 907	73	12	
90	9	20	58	1 112	147	13	
174	28	80	79	20 618	331	14	
3 243	885	2 609	3 469	171 581	3 441	15	
1	–	–	17	231	6	16	
85	33	57	74	54 716	515	17	
245	74	185	199	122 751	1 588	18	
11	4	7	32	1 043	15	19	
342	111	249	322	178 741	2 124	20	
36	11	31	169	12 478	120	21	
14	3	7	24	10 544	106	22	
120	79	169	286	41 841	404	23	
170	93	207	479	64 863	630	24	
1	–	3	3	485	5	25	
2	3	7	22	4 573	62	26	
3	1	5	8	1 867	32	27	
12	8	15	102	45 864	419	28	
–	2	–	1	385	5	29	
18	14	30	136	53 174	523	30	
–	–	–	–	148	10	31	
16	7	4	16	299	2	32	
2	4	16	2	37 278	339	33	
18	11	20	18	37 725	351	34	

Lfd. Nr.	Art der Behinderung			
		insgesamt	angeborene Behinderung	Arbeitsunfall (einschl. Wege- und Betriebswegeunfall), Berufskrankheit
				noch: schwerste
	Beeinträchtigung der Funktion von inneren Organen bzw. Organ-systemen			
35	von Herz-Kreislauf	40 056	748	17
36	von Herz-Kreislauf und einem oder mehreren weiteren inneren Organen	69 455	356	25
37	der oberen Atemwege	3 203	90	14
38	der oberen Atemwege und eines oder mehrerer weiterer innerer Organe	3 642	31	20
39	der tieferen Atemwege und Lungen	29 246	104	409
40	der tieferen Atemwege und Lungen sowie eines oder mehrerer weiterer innerer Organe	23 475	73	330
41	der Verdauungsorgane	30 136	184	43
42	der Verdauungsorgane und eines oder mehrerer weiterer innerer Organe	23 328	92	29
43	der Harnorgane	16 332	170	28
44	der Harnorgane und eines oder mehrerer weiterer innerer Organe	16 590	121	24
45	der Geschlechtsorgane	30 537	27	7
46	der Geschlechtsorgane und eines oder mehrerer weiterer innerer Organe	17 581	18	6
47	der inneren Sekretion und/oder des Stoffwechsels	18 922	297	10
48	der inneren Sekretion und/oder des Stoffwechsels und eines oder mehrerer weiterer innerer Organe	15 107	151	8
49	des Blutes und des Retikulo-Endothelialen Systems	7 253	250	6
50	des Blutes und des Retikulo-Endothelialen Systems und eines oder mehrerer weiterer innerer Organe	5 038	94	4
51	Zusammen	349 901	2 806	980
	Querschnittslähmung, zerebrale Störungen, geistig-seelische Behinderungen, Suchtkrankheiten			
52	Querschnittslähmung	1 971	144	280
53	hirnorganische Anfälle (auch mit geistig-seelischen Störungen) ohne neurologische Ausfallserscheinungen am Bewegungsapparat	19 071	2 215	114
54	hirnorganische Anfälle (auch mit geistig-seelischen Störungen) mit neurologischen Ausfallserscheinungen am Bewegungsapparat	10 042	1 838	49
55	hirnorganisches Psychosyndrom (Hirnleistungsschwäche, organische Wesensänderung) ohne neurologische Ausfallserscheinungen am Bewegungsapparat; symptomatische Psychosen	31 543	–	358
56	hirnorganisches Psychosyndrom (Hirnleistungsschwäche, organische Wesensänderung) mit neurologischen Ausfallserscheinungen am Bewegungsapparat	63 282	–	455
57	Störungen der geistigen Entwicklung (z. B. Lernbehinderung, geistige Behinderung)	54 839	30 382	24
58	körperlich nicht begründbare (endogene) Psychosen (Schizophrenie, affektive Psychosen)	40 023	–	–
59	Neurosen; Persönlichkeits- und Verhaltensstörungen	31 258	–	34
60	Suchtkrankheiten	8 979	–	1
61	Zusammen	261 008	34 579	1 315
	Sonstige und ungenügend bezeichnete Behinderungen			
62	nur Behinderungen mit Einzel-GdB unter 25	14 601	7	8
63	anderweitig nicht einzuordnende oder ungenügend bezeichnete Behinderungen	471 969	11 266	4 830
64	Zusammen	486 570	11 273	4 838
65	Insgesamt	1 656 455	64 630	17 151

Art und Ursache der einzelnen Behinderung

Behinderungen						Lfd. Nr.
davon durch						
Verkehrsunfall	häuslichen Unfall	sonstigen oder nicht näher bezeichneten Unfall	anerkannte Kriegs-, Wehrdienst- oder Zivil- dienstbeschädigung	allgemeine Krankheit (einschl. Impfschaden)	sonstige, mehrere oder ungenügend bezeichnete Ursachen	
Behinderung						
4	6	8	59	38 916	298	35
5	7	10	75	68 559	418	36
6	2	1	23	3 048	19	37
3	–	1	11	3 560	16	38
9	4	12	335	28 091	282	39
12	17	5	241	22 602	195	40
8	3	16	50	29 586	246	41
12	2	5	51	22 986	151	42
13	5	6	26	15 962	122	43
10	2	11	32	16 294	96	44
1	3	19	7	30 244	229	45
3	1	3	7	17 427	116	46
2	5	1	12	18 483	112	47
2	1	4	6	14 843	92	48
1	2	3	1	6 940	50	49
–	1	–	3	4 902	34	50
91	61	105	939	342 443	2 476	51
338	64	216	12	888	29	52
166	22	92	155	16 075	232	53
123	23	47	91	7 735	136	54
422	51	173	258	30 017	264	55
812	95	291	167	60 816	646	56
56	19	27	31	23 719	581	57
–	–	–	–	39 574	449	58
21	3	16	34	30 892	258	59
2	5	3	2	8 875	91	60
1 940	282	865	750	218 591	2 686	61
–	–	–	10	14 575	1	62
1 006	227	597	4 298	445 545	4 200	63
1 006	227	597	4 308	460 120	4 201	64
7 528	1 767	5 078	11 955	1 531 824	16 522	65

Lfd. Nr.	Art der Behinderung			
		insgesamt	angeborene Behinderung	Arbeitsunfall (einschl. Wege- und Betriebswegeunfall), Berufskrankheit
				zweitschwerste
	Verlust oder Teilverlust			
1	eines Armes	832	20	30
2	eines Beines	655	5	74
3	beider Arme	78	6	13
4	beider Beine	114	2	4
5	eines Armes und eines Beines	23	1	4
6	von drei oder vier Gliedmaßen	6	–	1
7	Zusammen	1 708	34	126
	Funktioneinschränkung			
8	eines Armes	3 913	117	752
9	eines Beines	10 318	119	1 169
10	beider Arme	2 276	38	81
11	beider Beine	52 698	283	303
12	eines Armes und eines Beines	1 043	48	94
13	von drei Gliedmaßen	523	4	16
14	beider Arme und beider Beine	5 755	84	19
15	Zusammen	76 526	693	2 434
	Funktioneinschränkung der Wirbelsäule und des Rumpfes, Deformierung des Brustkorbes			
16	Deformierung des Brustkorbes mit Funktionseinschränkung der Wirbelsäule	98	8	2
17	Funktionseinschränkung der Wirbelsäule	55 537	72	70
18	Funktionseinschränkung der Wirbelsäule und der Gliedmaßen	83 620	86	148
19	sonstige Einschränkung der Stützfunktion des Rumpfes	301	13	8
20	Zusammen	139 556	179	228
	Blindheit und Sehbehinderung			
21	Blindheit oder Verlust beider Augen	856	95	1
22	hochgradige Sehbehinderung	834	50	2
23	sonstige Sehbehinderung	27 438	346	293
24	Zusammen	29 128	491	296
	Sprach- oder Sprechstörungen, Taubheit, Schwerhörigkeit, Gleichgewichtsstörungen			
25	Sprach- oder Sprechstörungen	269	44	1
26	Taubheit	225	45	1
27	Taubheit kombiniert mit Störungen der Sprachentwicklung und entsprechenden Störungen der geistigen Entwicklung	82	29	–
28	Schwerhörigkeit, auch kombiniert mit Gleichgewichtsstörungen	31 826	195	92
29	Gleichgewichtsstörungen	211	4	–
30	Zusammen	32 613	317	94
	Verlust einer Brust oder beider Brüste, Entstellungen u. a.			
31	Kleinwuchs	120	58	–
32	Entstellung, belästigende oder abstoßende Absonderungen oder Gerüche	145	13	–
33	Verlust einer Brust oder beider Brüste	8 409	–	1
34	Zusammen	8 674	71	1

Art und Ursache der einzelnen Behinderung

Behinderungen							Lfd. Nr.
davon durch							
Verkehrsunfall	häuslichen Unfall	sonstigen oder nicht näher bezeichneten Unfall	anerkannte Kriegs-, Wehrdienst- oder Zivil- dienstbeschädigung	allgemeine Krankheit (einschl. Impfschaden)	sonstige, mehrere oder ungenügend bezeichnete Ursachen		
Behinderung							
4	10	16	33	715	4	1	
21	10	27	113	396	9	2	
2	1	6	6	43	1	3	
2	1	–	8	95	2	4	
1	2	–	2	11	2	5	
–	–	–	1	4	–	6	
30	24	49	163	1 264	18	7	
125	115	213	414	2 124	53	8	
276	126	399	531	7 573	125	9	
24	16	28	35	2 002	52	10	
99	32	101	172	50 971	737	11	
30	3	19	69	763	17	12	
9	2	7	33	398	54	13	
9	4	14	19	5 528	78	14	
572	298	781	1 273	69 359	1 116	15	
–	–	–	2	86	–	16	
27	18	40	31	54 859	420	17	
40	18	41	49	82 511	727	18	
1	–	2	4	264	9	19	
68	36	83	86	137 720	1 156	20	
2	1	1	–	750	6	21	
1	–	2	5	760	14	22	
97	54	146	169	26 101	232	23	
100	55	149	174	27 611	252	24	
3	–	–	–	218	3	25	
1	–	–	2	176	–	26	
–	–	–	–	53	–	27	
13	3	5	42	31 244	232	28	
–	–	–	–	207	–	29	
17	3	5	44	31 898	235	30	
–	–	–	–	61	1	31	
7	2	2	4	116	1	32	
–	–	3	2	8 346	57	33	
7	2	5	6	8 523	59	34	

Lfd. Nr.	Art der Behinderung			
		insgesamt	angeborene Behinderung	Arbeitsunfall (einschl. Wege- und Betriebswegeunfall), Berufskrankheit
				noch: zweitschwerste
	Beeinträchtigung der Funktion von inneren Organen bzw. Organ-systemen			
35	von Herz-Kreislauf	25 620	282	6
36	von Herz-Kreislauf und einem oder mehreren weiteren inneren Organen	43 723	115	9
37	der oberen Atemwege	818	8	9
38	der oberen Atemwege und eines oder mehrerer weiterer innerer Organe	944	8	1
39	der tieferen Atemwege und Lungen	8 834	23	75
40	der tieferen Atemwege und Lungen sowie eines oder mehrerer weiterer innerer Organe	6 697	14	67
41	der Verdauungsorgane	7 957	33	7
42	der Verdauungsorgane und eines oder mehrerer weiterer innerer Organe	6 336	10	9
43	der Harnorgane	5 845	65	9
44	der Harnorgane und eines oder mehrerer weiterer innerer Organe	4 793	40	6
45	der Geschlechtsorgane	3 013	9	1
46	der Geschlechtsorgane und eines oder mehrerer weiterer innerer Organe	2 520	1	1
47	der inneren Sekretion und/oder des Stoffwechsels	9 727	31	1
48	der inneren Sekretion und/oder des Stoffwechsels und eines oder mehrerer weiterer innerer Organe	9 469	21	–
49	des Blutes und des Retikulo-Endothelialen Systems	1 103	9	–
50	des Blutes und des Retikulo-Endothelialen Systems und eines oder mehrerer weiterer innerer Organe	859	6	3
51	Zusammen	138 258	675	204
	Querschnittslähmung, zerebrale Störungen, geistig-seelische Behinderungen, Suchtkrankheiten			
52	Querschnittslähmung	16	–	1
53	hirnorganische Anfälle (auch mit geistig-seelischen Störungen) ohne neurologische Ausfallserscheinungen am Bewegungsapparat	3 454	96	13
54	hirnorganische Anfälle (auch mit geistig-seelischen Störungen) mit neurologischen Ausfallserscheinungen am Bewegungsapparat	970	32	3
55	hirnorganisches Psychosyndrom (Hirnleistungsschwäche, organische Wesensänderung) ohne neurologische Ausfallserscheinungen am Bewegungsapparat; symptomatische Psychosen	7 757	–	42
56	hirnorganisches Psychosyndrom (Hirnleistungsschwäche, organische Wesensänderung) mit neurologischen Ausfallserscheinungen am Bewegungsapparat	7 572	–	31
57	Störungen der geistigen Entwicklung (z. B. Lernbehinderung, geistige Behinderung)	1 765	644	–
58	körperlich nicht begründbare (endogene) Psychosen (Schizophrenie, affektive Psychosen)	6 748	–	–
59	Neurosen; Persönlichkeits- und Verhaltensstörungen	12 112	–	15
60	Suchtkrankheiten	2 534	–	–
61	Zusammen	42 928	772	105
	Sonstige und ungenügend bezeichnete Behinderungen			
62	nur Behinderungen mit Einzel-GdB unter 25	–	–	–
63	anderweitig nicht einzuordnende oder ungenügend bezeichnete Behinderungen	251 950	682	1 610
64	Zusammen	251 950	682	1 610
65	Insgesamt	721 341	3 914	5 098

Art und Ursache der einzelnen Behinderung

Behinderungen						Lfd. Nr.
davon durch						
Verkehrsunfall	häuslichen Unfall	sonstigen oder nicht näher bezeichneten Unfall	anerkannte Kriegs-, Wehrdienst- oder Zivil- dienstbeschädigung	allgemeine Krankheit (einschl. Impfschaden)	sonstige, mehrere oder ungenügend bezeichnete Ursachen	
Behinderung						
3	1	5	24	25 142	157	35
1	2	5	29	43 301	261	36
–	–	–	6	790	5	37
–	–	1	4	924	6	38
5	–	1	80	8 581	69	39
1	5	1	66	6 484	59	40
10	1	4	25	7 840	37	41
3	–	–	14	6 255	45	42
6	1	8	9	5 700	47	43
9	2	6	9	4 692	29	44
1	1	3	3	2 975	20	45
–	–	–	–	2 504	14	46
–	–	3	5	9 619	68	47
1	–	3	1	9 386	57	48
1	–	–	–	1 088	5	49
–	–	–	1	844	5	50
41	13	40	276	136 125	884	51
2	–	2	–	11	–	52
17	4	15	9	3 262	38	53
6	3	2	5	907	12	54
61	8	27	39	7 538	42	55
20	4	18	13	7 423	63	56
2	–	4	1	1 093	21	57
–	–	–	–	6 674	74	58
8	2	4	9	12 010	64	59
–	2	1	1	2 511	19	60
116	23	73	77	41 429	333	61
–	–	–	–	–	–	62
257	87	227	1 031	246 546	1 510	63
257	87	227	1 031	246 546	1 510	64
1 208	541	1 412	3 130	700 475	5 563	65

Lfd. Nr.	Art der Behinderung			
		insgesamt	angeborene Behinderung	Arbeitsunfall (einschl. Wege- und Betriebswegeunfall), Berufskrankheit
				drittschwerste
	Verlust oder Teilverlust			
1	eines Armes	211	–	7
2	eines Beines	93	–	15
3	beider Arme	17	–	2
4	beider Beine	22	1	–
5	eines Armes und eines Beines	5	–	–
6	von drei oder vier Gliedmaßen	1	–	–
7	Zusammen	349	1	24
	Funktioneinschränkung			
8	eines Armes	1 102	14	183
9	eines Beines	2 548	14	288
10	beider Arme	753	5	35
11	beider Beine	15 166	32	81
12	eines Armes und eines Beines	220	6	21
13	von drei Gliedmaßen	141	–	3
14	beider Arme und beider Beine	1 425	8	3
15	Zusammen	21 355	79	614
	Funktioneinschränkung der Wirbelsäule und des Rumpfes, Deformierung des Brustkorbes			
16	Deformierung des Brustkorbes mit Funktionseinschränkung der Wirbelsäule	19	1	–
17	Funktionseinschränkung der Wirbelsäule	20 482	9	26
18	Funktionseinschränkung der Wirbelsäule und der Gliedmaßen	26 450	3	26
19	sonstige Einschränkung der Stützfunktion des Rumpfes	86	1	–
20	Zusammen	47 037	14	52
	Blindheit und Sehbehinderung			
21	Blindheit oder Verlust beider Augen	9	2	–
22	hochgradige Sehbehinderung	97	2	–
23	sonstige Sehbehinderung	9 771	56	80
24	Zusammen	9 877	60	80
	Sprach- oder Sprechstörungen, Taubheit, Schwerhörigkeit, Gleichgewichtsstörungen			
25	Sprach- oder Sprechstörungen	62	9	–
26	Taubheit	7	–	–
27	Taubheit kombiniert mit Störungen der Sprachentwicklung und entsprechenden Störungen der geistigen Entwicklung	4	–	–
28	Schwerhörigkeit, auch kombiniert mit Gleichgewichtsstörungen	12 329	27	35
29	Gleichgewichtsstörungen	72	1	–
30	Zusammen	12 474	37	35
	Verlust einer Brust oder beider Brüste, Entstellungen u. a.			
31	Kleinwuchs	28	11	–
32	Entstellung, belästigende oder abstoßende Absonderungen oder Gerüche	49	3	2
33	Verlust einer Brust oder beider Brüste	2 478	–	1
34	Zusammen	2 555	14	3

Art und Ursache der einzelnen Behinderung

Behinderungen							Lfd. Nr.
davon durch							
Verkehrsunfall	häuslichen Unfall	sonstigen oder nicht näher bezeichneten Unfall	anerkannte Kriegs-, Wehrdienst- oder Zivil- dienstbeschädigung	allgemeine Krankheit (einschl. Impfschaden)	sonstige, mehrere oder ungenügend bezeichnete Ursachen		
Behinderung							
–	1	2	3	198	–	1	
3	1	1	21	51	1	2	
–	2	1	2	9	1	3	
–	–	–	2	19	–	4	
–	–	–	–	5	–	5	
–	–	–	–	1	–	6	
3	4	4	28	283	2	7	
18	31	57	150	631	18	8	
47	37	90	158	1 882	32	9	
2	5	12	11	666	17	10	
13	10	26	63	14 754	187	11	
3	–	2	23	163	2	12	
1	1	2	7	113	14	13	
–	–	–	7	1 386	21	14	
84	84	189	419	19 595	291	15	
–	–	–	2	16	–	16	
7	4	11	10	20 275	140	17	
10	3	8	26	26 176	198	18	
–	–	–	1	82	2	19	
17	7	19	39	46 549	340	20	
–	–	–	–	6	1	21	
–	–	–	1	94	–	22	
25	10	43	65	9 420	72	23	
25	10	43	66	9 520	73	24	
–	–	1	–	52	–	25	
–	–	–	–	7	–	26	
–	–	–	–	4	–	27	
–	–	2	6	12 178	81	28	
1	–	–	–	70	–	29	
1	–	3	6	12 311	81	30	
–	–	–	–	16	1	31	
1	–	–	3	39	1	32	
–	–	2	–	2 453	22	33	
1	–	2	3	2 508	24	34	

Lfd. Nr.	Art der Behinderung			
		insgesamt	angeborene Behinderung	Arbeitsunfall (einschl. Wege- und Betriebswegeunfall), Berufskrankheit
				noch: drittschwerste
	Beeinträchtigung der Funktion von inneren Organen bzw. Organ-systemen			
35	von Herz-Kreislauf	7 917	23	1
36	von Herz-Kreislauf und einem oder mehreren weiteren inneren Organen	15 104	12	6
37	der oberen Atemwege	192	1	1
38	der oberen Atemwege und eines oder mehrerer weiterer innerer Organe	206	1	–
39	der tieferen Atemwege und Lungen	2 203	–	25
40	der tieferen Atemwege und Lungen sowie eines oder mehrerer weiterer innerer Organe	1 716	4	20
41	der Verdauungsorgane	1 916	1	3
42	der Verdauungsorgane und eines oder mehrerer weiterer innerer Organe	1 792	3	–
43	der Harnorgane	1 476	18	5
44	der Harnorgane und eines oder mehrerer weiterer innerer Organe	1 240	2	3
45	der Geschlechtsorgane	457	2	–
46	der Geschlechtsorgane und eines oder mehrerer weiterer innerer Organe	499	1	–
47	der inneren Sekretion und/oder des Stoffwechsels	2 653	2	1
48	der inneren Sekretion und/oder des Stoffwechsels und eines oder mehrerer weiterer innerer Organe	2 775	2	–
49	des Blutes und des Retikulo-Endothelialen Systems	179	2	–
50	des Blutes und des Retikulo-Endothelialen Systems und eines oder mehrerer weiterer innerer Organe	176	1	–
51	Zusammen	40 501	75	65
	Querschnittslähmung, zerebrale Störungen, geistig-seelische Behinderungen, Suchtkrankheiten			
52	Querschnittslähmung	–	–	–
53	hirnorganische Anfälle (auch mit geistig-seelischen Störungen) ohne neurologische Ausfallserscheinungen am Bewegungsapparat	684	6	3
54	hirnorganische Anfälle (auch mit geistig-seelischen Störungen) mit neurologischen Ausfallserscheinungen am Bewegungsapparat	181	1	–
55	hirnorganisches Psychosyndrom (Hirnleistungsschwäche, organische Wesensänderung) ohne neurologische Ausfallserscheinungen am Bewegungsapparat; symptomatische Psychosen	2 824	–	10
56	hirnorganisches Psychosyndrom (Hirnleistungsschwäche, organische Wesensänderung) mit neurologischen Ausfallserscheinungen am Bewegungsapparat	1 656	–	3
57	Störungen der geistigen Entwicklung (z. B. Lernbehinderung, geistige Behinderung)	205	53	–
58	körperlich nicht begründbare (endogene) Psychosen (Schizophrenie, affektive Psychosen)	1 581	–	–
59	Neurosen; Persönlichkeits- und Verhaltensstörungen	3 008	–	3
60	Suchtkrankheiten	503	–	–
61	Zusammen	10 642	60	19
	Sonstige und ungenügend bezeichnete Behinderungen			
62	nur Behinderungen mit Einzel-GdB unter 25	–	–	–
63	anderweitig nicht einzuordnende oder ungenügend bezeichnete Behinderungen	60 627	60	365
64	Zusammen	60 627	60	365
65	Insgesamt	205 417	400	1 257

Art und Ursache der einzelnen Behinderung

Behinderungen							Lfd. Nr.
davon durch							
Verkehrsunfall	häuslichen Unfall	sonstigen oder nicht näher bezeichneten Unfall	anerkannte Kriegs-, Wehrdienst- oder Zivil- dienstbeschädigung	allgemeine Krankheit (einschl. Impfschaden)	sonstige, mehrere oder ungenügend bezeichnete Ursachen		
Behinderung							
2	3	1	5	7 838	44	35	
–	–	3	11	14 994	78	36	
–	–	–	3	186	1	37	
–	–	–	–	203	2	38	
–	–	–	18	2 146	14	39	
2	2	2	14	1 656	16	40	
1	–	1	4	1 897	9	41	
1	–	1	7	1 769	11	42	
3	–	2	–	1 441	7	43	
1	–	–	–	1 226	8	44	
–	–	1	1	451	2	45	
–	–	–	–	498	–	46	
–	–	–	–	2 630	20	47	
–	–	–	1	2 759	13	48	
–	–	–	–	175	2	49	
1	–	–	–	172	2	50	
11	5	11	64	40 041	229	51	
–	–	–	–	–	–	52	
3	1	1	1	663	6	53	
–	–	–	1	178	1	54	
8	4	4	5	2 773	20	55	
1	–	7	3	1 633	9	56	
1	–	1	1	148	1	57	
–	–	–	–	1 572	9	58	
–	–	–	5	2 983	17	59	
–	–	–	–	498	5	60	
13	5	13	16	10 448	68	61	
–	–	–	–	–	–	62	
36	23	68	262	59 523	290	63	
36	23	68	262	59 523	290	64	
191	138	352	903	200 778	1 398	65	

Lfd. Nr.	Art der Behinderung	Behinderungen		
		insgesamt	angeborene Behinderung	Arbeitsunfall (einschl. Wege- und Betriebswegeunfall), Berufskrankheit
Verlust oder Teilverlust				
1	eines Armes	3 362	349	377
2	eines Beines	6 300	94	941
3	beider Arme	482	79	95
4	beider Beine	941	30	80
5	eines Armes und eines Beines	217	29	24
6	von drei oder vier Gliedmaßen	78	15	6
7	Zusammen	11 380	596	1 523
Funktioneinschränkung				
8	eines Armes	14 186	1 296	2 701
9	eines Beines	40 988	1 078	4 565
10	beider Arme	6 837	403	368
11	beider Beine	194 996	2 652	1 745
12	eines Armes und eines Beines	7 871	733	501
13	von drei Gliedmaßen	2 361	117	167
14	beider Arme und beider Beine	29 945	1 378	191
15	Zusammen	297 184	7 657	10 238
Funktioneinschränkung der Wirbelsäule und des Rumpfes, Deformierung des Brustkorbes				
16	Deformierung des Brustkorbes mit Funktionseinschränkung der Wirbelsäule	419	48	10
17	Funktionseinschränkung der Wirbelsäule	131 855	264	269
18	Funktionseinschränkung der Wirbelsäule und der Gliedmaßen	236 242	668	725
19	sonstige Einschränkung der Stützfunktion des Rumpfes	1 625	108	40
20	Zusammen	370 141	1 088	1 044
Blindheit und Sehbehinderung				
21	Blindheit oder Verlust beider Augen	14 728	1 065	51
22	hochgradige Sehbehinderung	11 918	316	27
23	sonstige Sehbehinderung	81 228	1 088	807
24	Zusammen	107 874	2 469	885
Sprach- oder Sprechstörungen, Taubheit, Schwerhörigkeit, Gleichgewichtsstörungen				
25	Sprach- oder Sprechstörungen	969	191	4
26	Taubheit	7 271	2 410	6
27	Taubheit kombiniert mit Störungen der Sprachentwicklung und entsprechenden Störungen der geistigen Entwicklung	4 040	2 066	1
28	Schwerhörigkeit, auch kombiniert mit Gleichgewichtsstörungen	91 706	1 197	283
29	Gleichgewichtsstörungen	686	15	–
30	Zusammen	104 672	5 879	294
Verlust einer Brust oder beider Brüste, Entstellungen u. a.				
31	Kleinwuchs	453	216	–
32	Entstellung, belästigende oder abstoßende Absonderungen oder Gerüche	592	57	15
33	Verlust einer Brust oder beider Brüste	48 532	–	6
34	Zusammen	49 577	273	21

Art und Ursache der einzelnen Behinderung

Behinderungen							Lfd. Nr.
davon durch							
Verkehrsunfall	häuslichen Unfall	sonstigen oder nicht näher bezeichneten Unfall	anerkannte Kriegs-, Wehrdienst- oder Zivil- dienstbeschädigung	allgemeine Krankheit (einschl. Impfschaden)	sonstige, mehrere oder ungenügend bezeichnete Ursachen		
insgesamt							
65	47	110	267	2 131	16	1	
592	50	276	1 246	3 040	61	2	
13	5	30	63	185	12	3	
46	5	18	115	633	14	4	
16	4	12	27	99	6	5	
1	–	3	7	45	1	6	
733	111	449	1 725	6 133	110	7	
639	373	841	1 509	6 655	172	8	
1 803	581	1 797	2 140	28 409	615	9	
106	61	126	168	5 418	187	10	
834	172	590	801	185 065	3 137	11	
234	36	102	340	5 833	92	12	
100	12	29	98	1 623	215	13	
183	32	94	105	27 532	430	14	
3 899	1 267	3 579	5 161	260 535	4 848	15	
1	–	–	21	333	6	16	
119	55	108	115	129 850	1 075	17	
295	95	234	274	231 438	2 513	18	
12	4	9	37	1 389	26	19	
427	154	351	447	363 010	3 620	20	
38	12	32	169	13 234	127	21	
15	3	9	30	11 398	120	22	
242	143	358	520	77 362	708	23	
295	158	399	719	101 994	955	24	
4	–	4	3	755	8	25	
3	3	7	24	4 756	62	26	
3	1	5	8	1 924	32	27	
25	11	22	150	89 286	732	28	
1	2	–	1	662	5	29	
36	17	38	186	97 383	839	30	
–	–	–	–	225	12	31	
24	9	6	23	454	4	32	
2	4	21	4	48 077	418	33	
26	13	27	27	48 756	434	34	

Lfd. Nr.	Art der Behinderung	noch: Behinderungen		
		insgesamt	angeborene Behinderung	Arbeitsunfall (einschl. Wege- und Betriebswegeunfall), Berufskrankheit
	Beeinträchtigung der Funktion von inneren Organen bzw. Organ-systemen			
35	von Herz-Kreislauf	73 593	1 053	24
36	von Herz-Kreislauf und einem oder mehreren weiteren inneren Organen	128 282	483	40
37	der oberen Atemwege	4 213	99	24
38	der oberen Atemwege und eines oder mehrerer weiterer innerer Organe	4 792	40	21
39	der tieferen Atemwege und Lungen	40 283	127	509
40	der tieferen Atemwege und Lungen sowie eines oder mehrerer weiterer innerer Organe	31 888	91	417
41	der Verdauungsorgane	40 009	218	53
42	der Verdauungsorgane und eines oder mehrerer weiterer innerer Organe	31 456	105	38
43	der Harnorgane	23 653	253	42
44	der Harnorgane und eines oder mehrerer weiterer innerer Organe	22 623	163	33
45	der Geschlechtsorgane	34 007	38	8
46	der Geschlechtsorgane und eines oder mehrerer weiterer innerer Organe	20 600	20	7
47	der inneren Sekretion und/oder des Stoffwechsels	31 302	330	12
48	der inneren Sekretion und/oder des Stoffwechsels und eines oder mehrerer weiterer innerer Organe	27 351	174	8
49	des Blutes und des Retikulo-Endothelialen Systems	8 535	261	6
50	des Blutes und des Retikulo-Endothelialen Systems und eines oder mehrerer weiterer innerer Organe	6 073	101	7
51	Zusammen	528 660	3 556	1 249
	Querschnittslähmung, zerebrale Störungen, geistig-seelische Behinderungen, Suchtkrankheiten			
52	Querschnittslähmung	1 987	144	281
53	hirnorganische Anfälle (auch mit geistig-seelischen Störungen) ohne neurologische Ausfallserscheinungen am Bewegungsapparat	23 209	2 317	130
54	hirnorganische Anfälle (auch mit geistig-seelischen Störungen) mit neurologischen Ausfallserscheinungen am Bewegungsapparat	11 193	1 871	52
55	hirnorganisches Psychosyndrom (Hirnleistungsschwäche, organische Wesensänderung) ohne neurologische Ausfallserscheinungen am Bewegungsapparat; symptomatische Psychosen	42 124	–	410
56	hirnorganisches Psychosyndrom (Hirnleistungsschwäche, organische Wesensänderung) mit neurologischen Ausfallserscheinungen am Bewegungsapparat	72 510	–	489
57	Störungen der geistigen Entwicklung (z. B. Lernbehinderung, geistige Behinderung)	56 809	31 079	24
58	körperlich nicht begründbare (endogene) Psychosen (Schizophrenie, affektive Psychosen)	48 352	–	–
59	Neurosen; Persönlichkeits- und Verhaltensstörungen	46 378	–	52
60	Suchtkrankheiten	12 016	–	1
61	Zusammen	314 578	35 411	1 439
	Sonstige und ungenügend bezeichnete Behinderungen			
62	nur Behinderungen mit Einzel-GdB unter 25	14 601	7	8
63	anderweitig nicht einzuordnende oder ungenügend bezeichnete Behinderungen	784 546	12 008	6 805
64	Zusammen	799 147	12 015	6 813
65	Insgesamt	2 583 213	68 944	23 506

Art und Ursache der einzelnen Behinderung

Behinderungen						Lfd. Nr.
davon durch						
Verkehrsunfall	häuslichen Unfall	sonstigen oder nicht näher bezeichneten Unfall	anerkannte Kriegs-, Wehrdienst- oder Zivil- dienstbeschädigung	allgemeine Krankheit (einschl. Impfschaden)	sonstige, mehrere oder ungenügend bezeichnete Ursachen	
insgesamt						
9	10	14	88	71 896	499	35
6	9	18	115	126 854	757	36
6	2	1	32	4 024	25	37
3	–	2	15	4 687	24	38
14	4	13	433	38 818	365	39
15	24	8	321	30 742	270	40
19	4	21	79	39 323	292	41
16	2	6	72	31 010	207	42
22	6	16	35	23 103	176	43
20	4	17	41	22 212	133	44
2	4	23	11	33 670	251	45
3	1	3	7	20 429	130	46
2	5	4	17	30 732	200	47
3	1	7	8	26 988	162	48
2	2	3	1	8 203	57	49
1	1	–	4	5 918	41	50
143	79	156	1 279	518 609	3 589	51
340	64	218	12	899	29	52
186	27	108	165	20 000	276	53
129	26	49	97	8 820	149	54
491	63	204	302	40 328	326	55
833	99	316	183	69 872	718	56
59	19	32	33	24 960	603	57
–	–	–	–	47 820	532	58
29	5	20	48	45 885	339	59
2	7	4	3	11 884	115	60
2 069	310	951	843	270 468	3 087	61
–	–	–	10	14 575	1	62
1 299	337	892	5 591	751 614	6 000	63
1 299	337	892	5 601	766 189	6 001	64
8 927	2 446	6 842	15 988	2 433 077	23 483	65

3. Schwerbehinderte Menschen am 31. Dezember 2009

Lfd. Nr.	Verwaltungsbezirk a = männlich b = weiblich c = Insgesamt							
			insgesamt					
				unter 4	4 – 6	6 – 15	15 – 18	18 – 25
Kreisfreie Städte								
1	Düsseldorf	a	22 054	61	60	332	121	316
2		b	24 245	39	51	190	75	213
3		c	46 299	100	111	522	196	529
Duisburg								
4		a	24 978	51	53	346	134	351
5		b	25 190	37	40	223	69	248
6		c	50 168	88	93	569	203	599
Essen								
7		a	31 669	57	54	388	161	434
8		b	33 426	36	42	279	95	327
9		c	65 095	93	96	667	256	761
Krefeld								
10		a	9 366	9	26	139	65	167
11		b	9 857	14	25	93	31	102
12		c	19 223	23	51	232	96	269
Mönchengladbach								
13		a	12 127	24	34	195	76	245
14		b	11 905	19	20	130	54	162
15		c	24 032	43	54	325	130	407
Mülheim an der Ruhr								
16		a	8 490	14	16	122	35	140
17		b	8 798	16	13	79	29	84
18		c	17 288	30	29	201	64	224
Oberhausen								
19		a	11 721	29	20	134	67	184
20		b	11 324	10	12	95	48	112
21		c	23 045	39	32	229	115	296
Remscheid								
22		a	6 391	10	12	78	21	77
23		b	6 816	11	15	54	19	69
24		c	13 207	21	27	132	40	146
Solingen								
25		a	8 464	21	28	117	43	115
26		b	9 013	17	15	64	26	92
27		c	17 477	38	43	181	69	207
Wuppertal								
28		a	17 957	40	33	229	72	244
29		b	19 729	28	35	159	65	189
30		c	37 686	68	68	388	137	433
Kreise								
Kleve								
31		a	14 038	29	40	253	97	298
32		b	11 517	30	24	163	66	201
33		c	25 555	59	64	416	163	499
Mettmann								
34		a	20 100	72	74	324	102	344
35		b	19 410	43	28	227	80	272
36		c	39 510	115	102	551	182	616
Rhein-Kreis Neuss								
37		a	17 231	39	32	302	98	288
38		b	15 611	30	38	186	61	200
39		c	32 842	69	70	488	159	488
Viersen								
40		a	11 910	35	26	219	71	241
41		b	11 057	29	30	147	63	176
42		c	22 967	64	56	366	134	417
Wesel								
43		a	24 375	62	53	366	158	426
44		b	22 147	31	31	238	100	310
45		c	46 522	93	84	604	258	736
Reg.-Bez. Düsseldorf								
46		a	240 871	553	561	3 544	1 321	3 870
47		b	240 045	390	419	2 327	881	2 757
48		c	480 916	943	980	5 871	2 202	6 627

nach Geschlecht, Altersgruppen und Verwaltungsbezirken

Schwerbehinderte Menschen							Lfd. Nr.
davon im Alter von ... bis unter ... Jahren							
25 – 35	35 – 45	45 – 55	55 – 60	60 – 62	62 – 65	65 und mehr	
652	1 290	2 702	1 991	1 074	1 543	11 912	1
527	1 228	2 665	2 097	969	1 427	14 764	2
1 179	2 518	5 367	4 088	2 043	2 970	26 676	3
610	1 364	3 087	2 523	1 264	1 654	13 541	4
480	1 151	2 720	2 148	916	1 194	15 964	5
1 090	2 515	5 807	4 671	2 180	2 848	29 505	6
755	1 654	3 537	2 822	1 472	2 018	18 317	7
624	1 434	3 361	2 673	1 262	1 632	21 661	8
1 379	3 088	6 898	5 495	2 734	3 650	39 978	9
239	510	1 150	848	458	648	5 107	10
202	521	1 068	866	441	509	5 985	11
441	1 031	2 218	1 714	899	1 157	11 092	12
397	768	1 635	1 268	642	835	6 008	13
314	651	1 513	1 089	528	684	6 741	14
711	1 419	3 148	2 357	1 170	1 519	12 749	15
172	420	944	720	367	509	5 031	16
145	412	834	672	342	471	5 701	17
317	832	1 778	1 392	709	980	10 732	18
265	638	1 337	1 175	605	776	6 491	19
248	519	1 243	922	445	555	7 115	20
513	1 157	2 580	2 097	1 050	1 331	13 606	21
121	294	680	498	322	478	3 800	22
112	291	640	516	272	322	4 495	23
233	585	1 320	1 014	594	800	8 295	24
193	410	941	632	360	508	5 096	25
156	374	870	583	343	436	6 037	26
349	784	1 811	1 215	703	944	11 133	27
432	906	2 031	1 521	849	1 166	10 434	28
348	829	1 923	1 511	683	1 026	12 933	29
780	1 735	3 954	3 032	1 532	2 192	23 367	30
460	853	1 928	1 444	721	1 021	6 894	31
346	728	1 598	1 088	490	593	6 190	32
806	1 581	3 526	2 532	1 211	1 614	13 084	33
508	1 009	2 228	1 788	931	1 390	11 330	34
361	988	2 154	1 625	794	1 119	11 719	35
869	1 997	4 382	3 413	1 725	2 509	23 049	36
408	940	1 986	1 693	921	1 254	9 270	37
355	928	1 909	1 464	727	890	8 823	38
763	1 868	3 895	3 157	1 648	2 144	18 093	39
291	704	1 600	1 201	646	853	6 023	40
270	688	1 466	1 096	509	653	5 930	41
561	1 392	3 066	2 297	1 155	1 506	11 953	42
584	1 220	3 013	2 533	1 255	1 698	13 007	43
493	1 178	2 661	2 059	875	1 119	13 052	44
1 077	2 398	5 674	4 592	2 130	2 817	26 059	45
6 087	12 980	28 799	22 657	11 887	16 351	132 261	46
4 981	11 920	26 625	20 409	9 596	12 630	147 110	47
11 068	24 900	55 424	43 066	21 483	28 981	279 371	48

Noch: 3. Schwerbehinderte Menschen am 31. Dezember 2009

Lfd. Nr.	Verwaltungsbezirk a = männlich b = weiblich c = Insgesamt							
			insgesamt					
				unter 4	4 – 6	6 – 15	15 – 18	18 – 25
Kreisfreie Städte								
49	Bonn	a	10 978	49	37	196	81	248
50		b	12 315	24	21	128	43	205
51		c	23 293	73	58	324	124	453
Köln								
52		a	39 804	133	130	682	236	743
53		b	40 859	110	75	434	175	542
54		c	80 663	243	205	1 116	411	1 285
Leverkusen								
55		a	7 402	13	22	119	47	137
56		b	7 236	16	10	92	28	95
57		c	14 638	29	32	211	75	232
Kreise								
Städteregion Aachen								
58		a	29 484	51	72	460	180	499
59		b	27 232	41	45	299	120	331
60		c	56 716	92	117	759	300	830
Düren								
61		a	14 063	23	37	251	98	254
62		b	11 478	26	18	160	54	154
63		c	25 541	49	55	411	152	408
Rhein-Erft-Kreis								
64		a	18 984	47	48	396	123	380
65		b	16 659	54	48	217	85	283
66		c	35 643	101	96	613	208	663
Euskirchen								
67		a	8 900	22	20	134	82	167
68		b	7 136	17	13	83	47	132
69		c	16 036	39	33	217	129	299
Heinsberg								
70		a	12 114	22	33	225	91	275
71		b	9 349	18	17	138	60	191
72		c	21 463	40	50	363	151	466
Oberbergischer Kreis								
73		a	12 780	35	35	213	85	269
74		b	11 015	40	29	188	56	197
75		c	23 795	75	64	401	141	466
Rheinisch-Bergischer Kreis								
76		a	11 682	26	33	216	92	209
77		b	11 057	34	19	121	58	158
78		c	22 739	60	52	337	150	367
Rhein-Sieg-Kreis								
79		a	23 130	69	81	463	159	508
80		b	21 266	51	50	315	142	367
81		c	44 396	120	131	778	301	875
Reg.-Bez. Köln								
82		a	189 321	490	548	3 355	1 274	3 689
83		b	175 602	431	345	2 175	868	2 655
84		c	364 923	921	893	5 530	2 142	6 344
Reg.-Bez. Düsseldorf, Köln								
85		a	430 192	1 043	1 109	6 899	2 595	7 559
86		b	415 647	821	764	4 502	1 749	5 412
87		c	845 839	1 864	1 873	11 401	4 344	12 971
Kreisfreie Städte								
Bottrop								
88		a	5 092	13	5	42	25	72
89		b	4 736	3	9	42	26	72
90		c	9 828	16	14	84	51	144
Gelsenkirchen								
91		a	13 647	28	33	208	75	231
92		b	13 177	20	19	141	44	159
93		c	26 824	48	52	349	119	390
Münster								
94		a	12 369	41	38	188	64	229
95		b	14 524	33	34	142	39	172
96		c	26 893	74	72	330	103	401

nach Geschlecht, Altersgruppen und Verwaltungsbezirken

Schwerbehinderte Menschen							Lfd. Nr.
davon im Alter von ... bis unter ... Jahren							
25 – 35	35 – 45	45 – 55	55 – 60	60 – 62	62 – 65	65 und mehr	
400	742	1 388	968	465	642	5 762	49
343	788	1 435	1 024	436	611	7 257	50
743	1 530	2 823	1 992	901	1 253	13 019	51
1 429	2 709	5 015	3 432	1 830	2 730	20 735	52
1 100	2 362	4 841	3 546	1 716	2 327	23 631	53
2 529	5 071	9 856	6 978	3 546	5 057	44 366	54
192	452	911	623	305	437	4 144	55
162	437	785	583	269	326	4 433	56
354	889	1 696	1 206	574	763	8 577	57
751	1 474	3 171	2 584	1 329	1 981	16 932	58
581	1 334	2 831	2 260	1 060	1 381	16 949	59
1 332	2 808	6 002	4 844	2 389	3 362	33 881	60
409	779	1 661	1 389	762	989	7 411	61
294	684	1 425	1 039	485	565	6 574	62
703	1 463	3 086	2 428	1 247	1 554	13 985	63
514	1 100	2 309	1 769	937	1 398	9 963	64
436	1 103	2 169	1 615	781	981	8 887	65
950	2 203	4 478	3 384	1 718	2 379	18 850	66
289	549	1 145	913	461	575	4 543	67
190	451	1 003	685	318	389	3 808	68
479	1 000	2 148	1 598	779	964	8 351	69
309	662	1 563	1 211	585	835	6 303	70
271	643	1 303	866	372	415	5 055	71
580	1 305	2 866	2 077	957	1 250	11 358	72
459	755	1 612	1 298	619	897	6 503	73
313	680	1 428	1 010	461	540	6 073	74
772	1 435	3 040	2 308	1 080	1 437	12 576	75
317	651	1 329	876	503	712	6 718	76
233	630	1 275	844	402	564	6 719	77
550	1 281	2 604	1 720	905	1 276	13 437	78
727	1 424	2 770	2 149	1 112	1 568	12 100	79
609	1 357	2 874	1 981	920	1 175	11 425	80
1 336	2 781	5 644	4 130	2 032	2 743	23 525	81
5 796	11 297	22 874	17 212	8 908	12 764	101 114	82
4 532	10 469	21 369	15 453	7 220	9 274	100 811	83
10 328	21 766	44 243	32 665	16 128	22 038	201 925	84
11 883	24 277	51 673	39 869	20 795	29 115	233 375	85
9 513	22 389	47 994	35 862	16 816	21 904	247 921	86
21 396	46 666	99 667	75 731	37 611	51 019	481 296	87
120	276	605	482	247	335	2 870	88
113	234	565	421	162	220	2 869	89
233	510	1 170	903	409	555	5 739	90
344	805	1 897	1 353	655	905	7 113	91
277	662	1 495	1 036	507	645	8 172	92
621	1 467	3 392	2 389	1 162	1 550	15 285	93
402	861	1 476	1 021	495	671	6 883	94
374	810	1 555	1 067	503	688	9 107	95
776	1 671	3 031	2 088	998	1 359	15 990	96

Noch: **3. Schwerbehinderte Menschen am 31. Dezember 2009**

Lfd. Nr.	Verwaltungsbezirk a = männlich b = weiblich c = Insgesamt							
			insgesamt					
				unter 4	4 – 6	6 – 15	15 – 18	18 – 25
Kreise								
97	Borken	a	16 918	62	73	310	153	377
98		b	14 048	43	31	223	94	300
99		c	30 966	105	104	533	247	677
Coesfeld								
100		a	10 517	24	23	191	95	210
101		b	9 719	30	23	125	64	201
102		c	20 236	54	46	316	159	411
Recklinghausen								
103		a	28 431	49	67	389	174	488
104		b	25 630	37	43	263	122	371
105		c	54 061	86	110	652	296	859
Steinfurt								
106		a	21 972	65	64	421	148	469
107		b	19 785	52	53	312	135	321
108		c	41 757	117	117	733	283	790
Warendorf								
109		a	13 123	37	42	287	95	256
110		b	11 400	31	22	174	61	182
111		c	24 523	68	64	461	156	438
Reg.-Bez. Münster								
112		a	122 069	319	345	2 036	829	2 332
113		b	113 019	249	234	1 422	585	1 778
114		c	235 088	568	579	3 458	1 414	4 110
Kreisfreie Stadt								
Bielefeld								
115		a	13 454	38	41	256	86	256
116		b	13 546	38	27	153	79	239
117		c	27 000	76	68	409	165	495
Kreise								
Gütersloh								
118		a	12 290	42	24	291	126	294
119		b	10 652	37	23	189	72	183
120		c	22 942	79	47	480	198	477
Herford								
121		a	9 080	35	27	185	61	186
122		b	8 233	25	17	124	48	120
123		c	17 313	60	44	309	109	306
Höxter								
124		a	6 696	13	10	131	60	149
125		b	5 373	17	5	77	47	99
126		c	12 069	30	15	208	107	248
Lippe								
127		a	13 548	28	46	247	110	317
128		b	12 474	33	29	185	68	221
129		c	26 022	61	75	432	178	538
Minden-Lübbecke								
130		a	12 016	40	45	238	85	288
131		b	10 935	37	20	163	65	225
132		c	22 951	77	65	401	150	513
Paderborn								
133		a	10 817	47	37	215	82	242
134		b	9 625	38	27	173	80	197
135		c	20 442	85	64	388	162	439
Reg.-Bez. Detmold								
136		a	77 901	243	230	1 563	610	1 732
137		b	70 838	225	148	1 064	459	1 284
138		c	148 739	468	378	2 627	1 069	3 016

nach Geschlecht, Altersgruppen und Verwaltungsbezirken

Schwerbehinderte Menschen							Lfd. Nr.
davon im Alter von ... bis unter ... Jahren							
25 – 35	35 – 45	45 – 55	55 – 60	60 – 62	62 – 65	65 und mehr	
564	1 143	2 285	1 685	866	1 180	8 220	97
443	983	1 833	1 246	547	745	7 560	98
1 007	2 126	4 118	2 931	1 413	1 925	15 780	99
309	665	1 263	1 010	538	745	5 444	100
271	631	1 356	904	387	491	5 236	101
580	1 296	2 619	1 914	925	1 236	10 680	102
691	1 601	3 292	2 667	1 387	1 825	15 801	103
550	1 324	2 988	2 200	904	1 171	15 657	104
1 241	2 925	6 280	4 867	2 291	2 996	31 458	105
712	1 348	2 586	1 999	955	1 494	11 711	106
561	1 235	2 326	1 632	766	929	11 463	107
1 273	2 583	4 912	3 631	1 721	2 423	23 174	108
464	779	1 568	1 288	618	866	6 823	109
314	642	1 429	1 021	473	612	6 439	110
778	1 421	2 997	2 309	1 091	1 478	13 262	111
3 606	7 478	14 972	11 505	5 761	8 021	64 865	112
2 903	6 521	13 547	9 527	4 249	5 501	66 503	113
6 509	13 999	28 519	21 032	10 010	13 522	131 368	114
596	930	1 701	1 172	582	791	7 005	115
496	840	1 676	1 122	501	674	7 701	116
1 092	1 770	3 377	2 294	1 083	1 465	14 706	117
408	850	1 651	1 208	571	786	6 039	118
345	746	1 478	1 024	487	545	5 523	119
753	1 596	3 129	2 232	1 058	1 331	11 562	120
350	571	1 175	861	411	613	4 605	121
253	543	1 089	718	342	454	4 500	122
603	1 114	2 264	1 579	753	1 067	9 105	123
228	432	951	663	329	429	3 301	124
163	396	712	465	206	253	2 933	125
391	828	1 663	1 128	535	682	6 234	126
512	932	1 682	1 272	629	863	6 910	127
370	818	1 643	1 165	483	553	6 906	128
882	1 750	3 325	2 437	1 112	1 416	13 816	129
474	922	1 632	1 113	518	721	5 940	130
363	743	1 468	947	430	503	5 971	131
837	1 665	3 100	2 060	948	1 224	11 911	132
440	781	1 523	1 087	540	669	5 154	133
363	664	1 407	833	373	443	5 027	134
803	1 445	2 930	1 920	913	1 112	10 181	135
3 008	5 418	10 315	7 376	3 580	4 872	38 954	136
2 353	4 750	9 473	6 274	2 822	3 425	38 561	137
5 361	10 168	19 788	13 650	6 402	8 297	77 515	138

Noch: 3. Schwerbehinderte Menschen am 31. Dezember 2009

Lfd. Nr.	Verwaltungsbezirk a = männlich b = weiblich c = Insgesamt							
			insgesamt					
				unter 4	4 – 6	6 – 15	15 – 18	18 – 25
Kreisfreie Städte								
139	Bochum	a	24 395	31	36	262	98	255
140		b	24 930	21	14	157	63	205
141		c	49 325	52	50	419	161	460
142	Dortmund	a	39 085	61	82	489	187	492
143		b	38 980	51	44	294	120	391
144		c	78 065	112	126	783	307	883
145	Hagen	a	12 741	23	22	160	64	190
146		b	13 163	11	15	102	52	170
147		c	25 904	34	37	262	116	360
148	Hamm	a	10 054	25	23	154	70	165
149		b	9 811	23	21	102	40	145
150		c	19 865	48	44	256	110	310
151	Herne	a	10 905	14	15	101	40	133
152		b	10 965	10	12	104	33	96
153		c	21 870	24	27	205	73	229
Kreise								
154	Ennepe-Ruhr-Kreis	a	21 801	32	47	258	132	323
155		b	22 168	38	25	156	77	223
156		c	43 969	70	72	414	209	546
157	Hochsauerlandkreis	a	13 811	29	20	171	89	325
158		b	11 627	24	23	141	56	217
159		c	25 438	53	43	312	145	542
160	Märkischer Kreis	a	22 891	50	52	324	139	417
161		b	21 265	36	34	262	114	298
162		c	44 156	86	86	586	253	715
163	Olpe	a	6 895	15	15	115	50	128
164		b	5 233	16	14	77	24	103
165		c	12 128	31	29	192	74	231
166	Siegen-Wittgenstein	a	14 013	25	38	180	76	228
167		b	11 872	24	26	128	49	161
168		c	25 885	49	64	308	125	389
169	Soest	a	16 075	28	38	262	122	324
170		b	13 806	26	24	165	55	224
171		c	29 881	54	62	427	177	548
172	Unna	a	26 170	57	38	371	150	414
173		b	24 133	40	41	231	105	299
174		c	50 303	97	79	602	255	713
175	Reg.-Bez. Arnsberg	a	218 836	390	426	2 847	1 217	3 394
176		b	207 953	320	293	1 919	788	2 532
177		c	426 789	710	719	4 766	2 005	5 926
178	Reg.-Bez. Münster, Detmold,	a	418 806	952	1 001	6 446	2 656	7 458
179	Arnsberg	b	391 810	794	675	4 405	1 832	5 594
180		c	810 616	1 746	1 676	10 851	4 488	13 052
181	Nordrhein-Westfalen	a	848 998	1 995	2 110	13 345	5 251	15 017
182		b	807 457	1 615	1 439	8 907	3 581	11 006
183		c	1 656 455	3 610	3 549	22 252	8 832	26 023

nach Geschlecht, Altersgruppen und Verwaltungsbezirken

Schwerbehinderte Menschen							Lfd. Nr.
davon im Alter von ... bis unter ... Jahren							
25 – 35	35 – 45	45 – 55	55 – 60	60 – 62	62 – 65	65 und mehr	
486	1 184	3 007	2 489	1 325	1 720	13 502	139
401	1 021	2 620	2 228	1 085	1 294	15 821	140
887	2 205	5 627	4 717	2 410	3 014	29 323	141
984	2 116	4 809	3 939	2 050	2 866	21 010	142
784	1 786	4 192	3 697	1 673	2 239	23 709	143
1 768	3 902	9 001	7 636	3 723	5 105	44 719	144
337	644	1 521	1 258	615	925	6 982	145
262	575	1 382	1 142	560	737	8 155	146
599	1 219	2 903	2 400	1 175	1 662	15 137	147
277	559	1 180	936	491	618	5 556	148
187	486	1 045	823	383	482	6 074	149
464	1 045	2 225	1 759	874	1 100	11 630	150
223	566	1 327	1 142	611	867	5 866	151
184	481	1 172	934	468	628	6 843	152
407	1 047	2 499	2 076	1 079	1 495	12 709	153
465	1 011	2 382	2 175	1 186	1 660	12 130	154
422	1 072	2 442	1 986	949	1 307	13 471	155
887	2 083	4 824	4 161	2 135	2 967	25 601	156
487	862	1 673	1 255	679	861	7 360	157
351	747	1 386	966	426	493	6 797	158
838	1 609	3 059	2 221	1 105	1 354	14 157	159
650	1 255	2 784	2 096	1 111	1 499	12 514	160
488	1 199	2 422	1 836	858	1 122	12 596	161
1 138	2 454	5 206	3 932	1 969	2 621	25 110	162
189	385	890	686	323	470	3 629	163
136	338	760	465	194	258	2 848	164
325	723	1 650	1 151	517	728	6 477	165
399	818	1 682	1 368	783	1 005	7 411	166
290	712	1 444	1 110	470	631	6 827	167
689	1 530	3 126	2 478	1 253	1 636	14 238	168
504	1 009	2 117	1 639	799	1 059	8 174	169
365	959	1 750	1 204	584	753	7 697	170
869	1 968	3 867	2 843	1 383	1 812	15 871	171
559	1 342	3 387	2 803	1 444	1 911	13 694	172
481	1 244	2 953	2 372	1 109	1 401	13 857	173
1 040	2 586	6 340	5 175	2 553	3 312	27 551	174
5 560	11 751	26 759	21 786	11 417	15 461	117 828	175
4 351	10 620	23 568	18 763	8 759	11 345	124 695	176
9 911	22 371	50 327	40 549	20 176	26 806	242 523	177
12 174	24 647	52 046	40 667	20 758	28 354	221 647	178
9 607	21 891	46 588	34 564	15 830	20 271	229 759	179
21 781	46 538	98 634	75 231	36 588	48 625	451 406	180
24 057	48 924	103 719	80 536	41 553	57 469	455 022	181
19 120	44 280	94 582	70 426	32 646	42 175	477 680	182
43 177	93 204	198 301	150 962	74 199	99 644	932 702	183

4. Schwerbehinderte Menschen am 31. Dezember 2009 nach Art der

Lfd. Nr.	Verwaltungsbezirk				
		insgesamt	Verlust oder Teilverlust von Gliedmaßen	Funktionseinschränkungen von Gliedmaßen	Funktionseinschränkung der Wirbelsäule und des Rumpfes, Deformierung des Brustkorbes
	Kreisfreie Städte				
1	Düsseldorf	46 299	305	5 835	3 321
2	Duisburg	50 168	254	7 459	4 680
3	Essen	65 095	269	9 633	7 143
4	Krefeld	19 223	125	2 263	1 664
5	Mönchengladbach	24 032	115	2 698	1 770
6	Mülheim an der Ruhr	17 288	77	2 748	1 892
7	Oberhausen	23 045	133	3 674	2 567
8	Remscheid	13 207	48	1 567	1 802
9	Solingen	17 477	72	2 394	2 377
10	Wuppertal	37 686	196	4 985	4 025
	Kreise				
11	Kleve	25 555	131	3 515	2 076
12	Mettmann	39 510	237	4 997	3 022
13	Rhein-Kreis Neuss	32 842	215	4 269	2 537
14	Viersen	22 967	144	2 640	1 789
15	Wesel	46 522	232	7 689	4 677
16	Reg.-Bez. Düsseldorf	480 916	2 553	66 366	45 342
	Kreisfreie Städte				
17	Bonn	23 293	128	2 131	3 157
18	Köln	80 663	454	6 635	10 425
19	Leverkusen	14 638	81	1 400	2 102
	Kreise				
20	Städteregion Aachen	56 716	261	7 092	8 114
21	Düren	25 541	148	3 207	3 231
22	Rhein-Erft-Kreis	35 643	221	3 147	4 678
23	Euskirchen	16 036	117	1 816	1 850
24	Heinsberg	21 463	144	2 747	2 637
25	Oberbergischer Kreis	23 795	167	2 421	3 295
26	Rheinisch-Bergischer Kreis	22 739	125	2 151	3 281
27	Rhein-Sieg-Kreis	44 396	259	3 922	5 674
28	Reg.-Bez. Köln	364 923	2 105	36 669	48 444
29	Reg.-Bez. Düsseldorf, Köln	845 839	4 658	103 035	93 786
	Kreisfreie Städte				
30	Bottrop	9 828	57	1 092	841
31	Gelsenkirchen	26 824	182	3 003	2 552
32	Münster	26 893	156	3 321	3 117

schwersten Behinderung (Oberkategorien) und Verwaltungsbezirken

Schwerbehinderte Menschen						Lfd. Nr.
davon behindert durch						
Blindheit und Sehbehinderung	Sprach- oder Sprechstörungen, Taubheit, Schwerhörigkeit, Gleichgewichtsstörungen	Verlust einer Brust oder beider Brüste, Entstellungen u. a.	Beeinträchtigung der Funktion von inneren Organen bzw. Organsystemen	Querschnittslähmung, zerebrale Störungen, geistig-seelische Behinderung, Suchtkrankheiten	sonstige und ungenügend bezeichnete Behinderungen	
2 308	1 790	1 103	10 015	6 544	15 078	1
1 978	2 154	947	11 902	7 963	12 831	2
2 987	2 567	1 543	14 458	9 118	17 377	3
822	652	491	3 976	2 653	6 577	4
1 024	912	500	4 719	3 603	8 691	5
713	637	426	3 880	2 377	4 538	6
960	840	520	5 175	3 048	6 128	7
517	838	285	3 004	1 594	3 552	8
697	749	421	3 918	2 139	4 710	9
1 755	1 732	819	8 646	4 816	10 712	10
898	817	366	5 383	5 828	6 541	11
1 827	1 448	1 114	9 526	5 476	11 863	12
1 410	1 193	692	7 822	4 629	10 075	13
908	750	523	4 589	3 210	8 414	14
1 833	1 513	1 022	10 819	8 122	10 615	15
20 637	18 592	10 772	107 832	71 120	137 702	16
1 137	615	686	4 861	3 912	6 666	17
3 732	3 087	2 226	16 097	11 959	26 048	18
590	460	425	3 392	1 932	4 256	19
2 224	2 102	1 156	12 917	8 741	14 109	20
1 189	883	552	5 927	4 178	6 226	21
1 507	1 321	1 015	7 708	5 125	10 921	22
646	544	270	3 721	2 861	4 211	23
939	865	366	5 169	3 690	4 906	24
942	715	648	4 911	4 094	6 602	25
862	695	769	4 917	3 465	6 474	26
1 850	1 348	1 495	9 709	6 810	13 329	27
15 618	12 635	9 608	79 329	56 767	103 748	28
36 255	31 227	20 380	187 161	127 887	241 450	29
413	482	209	2 477	1 484	2 773	30
1 381	1 075	515	6 207	4 771	7 138	31
1 014	830	648	5 341	5 255	7 211	32

Noch: 4. Schwerbehinderte Menschen am 31. Dezember 2009 nach Art der

Lfd. Nr.	Verwaltungsbezirk				
		insgesamt	Verlust oder Teilverlust von Gliedmaßen	Funktionseinschränkungen von Gliedmaßen	Funktionseinschränkung der Wirbelsäule und des Rumpfes, Deformierung des Brustkorbes
	Kreise				
33	Borken	30 966	212	3 967	3 365
34	Coesfeld	20 236	133	2 596	2 304
35	Recklinghausen	54 061	454	6 167	5 205
36	Steinfurt	41 757	276	5 625	4 894
37	Warendorf	24 523	175	3 181	2 818
38	Reg.-Bez. Münster	235 088	1 645	28 952	25 096
	Kreisfreie Stadt				
39	Bielefeld	27 000	173	2 709	1 653
	Kreise				
40	Gütersloh	22 942	159	2 544	1 635
41	Herford	17 313	132	1 917	1 219
42	Höxter	12 069	100	1 201	819
43	Lippe	26 022	195	2 956	1 742
44	Minden-Lübbecke	22 951	162	2 567	1 532
45	Paderborn	20 442	136	2 092	1 337
46	Reg.-Bez. Detmold	148 739	1 057	15 986	9 937
	Kreisfreie Städte				
47	Bochum	49 325	170	5 332	6 952
48	Dortmund	78 065	264	8 649	10 386
49	Hagen	25 904	93	2 919	3 224
50	Hamm	19 865	149	2 654	2 360
51	Herne	21 870	86	2 397	3 031
	Kreise				
52	Ennepe-Ruhr-Kreis	43 969	152	5 449	5 801
53	Hochsauerlandkreis	25 438	139	3 245	2 693
54	Märkischer Kreis	44 156	259	5 562	5 645
55	Olpe	12 128	79	1 520	1 375
56	Siegen-Wittgenstein	25 885	192	3 488	3 102
57	Soest	29 881	165	4 111	3 201
58	Unna	50 303	215	6 004	6 959
59	Reg.-Bez. Arnsberg	426 789	1 963	51 330	54 729
60	Reg.-Bez. Münster, Detmold, Arnsberg	810 616	4 665	96 268	89 762
61	Nordrhein-Westfalen	1 656 455	9 323	199 303	183 548

schwersten Behinderung (Oberkategorien) und Verwaltungsbezirken

Schwerbehinderte Menschen						Lfd. Nr.
davon behindert durch						
Blindheit und Sehbehinderung	Sprach- oder Sprech- störungen, Taubheit, Schwerhörigkeit, Gleichgewichts- störungen	Verlust einer Brust oder beider Brüste, Entstellungen u. a.	Beeinträchtigung der Funktion von inneren Organen bzw. Organsystemen	Querschnittslähmung, zerebrale Störungen, geistig-seelische Behinderung, Suchtkrankheiten	sonstige und ungenügend bezeichnete Behinderungen	
931	1 016	525	5 942	6 338	8 670	33
742	582	462	4 194	4 122	5 101	34
2 683	2 234	966	13 923	9 170	13 259	35
1 587	1 572	829	7 930	6 948	12 096	36
888	754	612	5 036	4 608	6 451	37
9 639	8 545	4 766	51 050	42 696	62 699	38
1 258	867	713	4 946	5 580	9 101	39
953	793	659	4 299	3 510	8 390	40
763	684	586	3 381	2 544	6 087	41
403	427	239	2 042	1 925	4 913	42
1 361	905	875	4 992	4 558	8 438	43
1 084	829	726	4 271	4 698	7 082	44
771	749	584	3 679	3 198	7 896	45
6 593	5 254	4 382	27 610	26 013	51 907	46
1 842	1 554	958	10 216	6 860	15 441	47
2 889	2 964	1 480	15 654	11 530	24 249	48
945	834	480	5 353	4 071	7 985	49
858	663	445	3 881	2 789	6 066	50
864	862	386	4 458	3 009	6 777	51
1 661	1 388	995	8 741	6 565	13 217	52
984	725	456	4 480	4 154	8 562	53
1 703	1 504	1 150	8 879	6 942	12 512	54
493	454	202	2 265	1 836	3 904	55
1 193	907	611	5 094	4 001	7 297	56
1 187	881	715	5 512	5 689	8 420	57
1 763	1 823	942	9 547	6 966	16 084	58
16 382	14 559	8 820	84 080	64 412	130 514	59
32 614	28 358	17 968	162 740	133 121	245 120	60
68 869	59 585	38 348	349 901	261 008	486 570	61

5. Schwerbehinderte Menschen am 31. Dezember 2009 nach Grad der Behinderung und Verwaltungsbezirken

Verwaltungsbezirk	Schwerbehinderte Menschen							
	insgesamt		davon mit Grad der Behinderung					
			50	60	70	80	90	100
	Anzahl	%	Anzahl					
Kreisfreie Städte								
Düsseldorf	46 299	2,8	13 726	7 396	5 493	6 244	2 009	11 431
Duisburg	50 168	3,0	14 540	9 053	6 257	6 361	2 806	11 151
Essen	65 095	3,9	17 547	11 141	8 094	8 398	3 778	16 137
Krefeld	19 223	1,2	5 596	3 170	2 333	2 474	900	4 750
Mönchengladbach	24 032	1,5	7 415	3 786	2 849	3 126	1 041	5 815
Mülheim an der Ruhr	17 288	1,0	4 877	3 037	2 173	2 176	996	4 029
Oberhausen	23 045	1,4	6 531	3 958	2 950	2 921	1 316	5 369
Remscheid	13 207	0,8	3 843	2 299	1 665	1 720	781	2 899
Solingen	17 477	1,1	5 256	3 034	2 147	2 163	966	3 911
Wuppertal	37 686	2,3	11 130	6 270	4 409	4 885	2 177	8 815
Kreise								
Kleve	25 555	1,5	6 985	4 157	2 886	3 281	1 314	6 932
Mettmann	39 510	2,4	12 108	6 414	4 715	5 192	1 812	9 269
Rhein-Kreis Neuss	32 842	2,0	10 140	5 339	3 925	4 241	1 489	7 708
Viersen	22 967	1,4	7 107	3 674	2 610	3 020	875	5 681
Wesel	46 522	2,8	14 026	8 069	5 520	5 616	2 555	10 736
Reg.-Bez. Düsseldorf	480 916	29,0	140 827	80 797	58 026	61 818	24 815	114 633
Kreisfreie Städte								
Bonn	23 293	1,4	6 437	3 598	2 478	2 995	1 067	6 718
Köln	80 663	4,9	22 546	12 437	8 679	10 384	3 671	22 946
Leverkusen	14 638	0,9	4 274	2 397	1 601	1 879	656	3 831
Kreise								
Städteregion Aachen	56 716	3,4	16 616	9 346	6 734	7 284	3 145	13 591
Düren	25 541	1,5	7 821	4 184	2 728	3 189	1 319	6 300
Rhein-Erft-Kreis	35 643	2,2	10 696	5 703	3 749	4 317	1 534	9 644
Euskirchen	16 036	1,0	4 633	2 677	1 682	2 024	832	4 188
Heinsberg	21 463	1,3	6 399	3 409	2 256	2 622	1 085	5 692
Oberbergischer Kreis	23 795	1,4	7 057	3 838	2 403	2 927	991	6 579
Rheinisch-Bergischer Kreis	22 739	1,4	6 537	3 542	2 454	2 898	990	6 318
Rhein-Sieg-Kreis	44 396	2,7	13 316	6 856	4 514	5 308	1 811	12 591
Reg.-Bez. Köln	364 923	22,0	106 332	57 987	39 278	45 827	17 101	98 398
Reg.-Bez. Düsseldorf, Köln	845 839	51,1	247 159	138 784	97 304	107 645	41 916	213 031
Kreisfreie Städte								
Bottrop	9 828	0,6	2 877	1 698	1 141	1 234	544	2 334
Gelsenkirchen	26 824	1,6	8 110	4 314	3 072	3 359	1 530	6 439
Münster	26 893	1,6	7 964	4 399	3 109	3 589	1 475	6 357

**Noch: 5. Schwerbehinderte Menschen am 31. Dezember 2009 nach Grad der Behinderung
und Verwaltungsbezirken**

Verwaltungsbezirk	Schwerbehinderte Menschen							
	insgesamt		davon mit Grad der Behinderung					
			50	60	70	80	90	100
Anzahl	%	Anzahl						
Kreise								
Borken	30 966	1,9	9 737	5 014	3 137	3 708	1 568	7 802
Coesfeld	20 236	1,2	6 165	3 293	2 095	2 544	1 022	5 117
Recklinghausen	54 061	3,3	16 200	8 796	6 299	6 827	3 148	12 791
Steinfurt	41 757	2,5	13 462	6 774	4 347	5 328	2 137	9 709
Warendorf	24 523	1,5	7 712	4 049	2 696	3 100	1 216	5 750
Reg.-Bez. Münster	235 088	14,2	72 227	38 337	25 896	29 689	12 640	56 299
Kreisfreie Stadt								
Bielefeld	27 000	1,6	7 025	3 945	3 009	3 503	1 497	8 021
Kreise								
Gütersloh	22 942	1,4	6 772	3 569	2 557	2 907	1 153	5 984
Herford	17 313	1,0	5 179	2 577	1 928	2 179	874	4 576
Höxter	12 069	0,7	3 388	1 783	1 278	1 555	686	3 379
Lippe	26 022	1,6	7 008	3 846	2 919	3 472	1 429	7 348
Minden-Lübbecke	22 951	1,4	6 252	3 310	2 556	2 901	1 178	6 754
Paderborn	20 442	1,2	5 883	3 181	2 293	2 690	1 117	5 278
Reg.-Bez. Detmold	148 739	9,0	41 507	22 211	16 540	19 207	7 934	41 340
Kreisfreie Städte								
Bochum	49 325	3,0	14 568	8 568	6 091	5 820	2 716	11 562
Dortmund	78 065	4,7	22 213	13 529	9 613	9 572	4 411	18 727
Hagen	25 904	1,6	7 106	4 506	3 236	3 180	1 488	6 388
Hamm	19 865	1,2	6 026	3 297	2 076	2 079	1 021	5 366
Herne	21 870	1,3	6 072	3 731	2 700	2 658	1 345	5 364
Kreise								
Ennepe-Ruhr-Kreis	43 969	2,7	12 576	7 747	5 200	5 380	2 391	10 675
Hochsauerlandkreis	25 438	1,5	7 134	3 957	2 722	3 016	1 449	7 160
Märkischer Kreis	44 156	2,7	13 827	7 295	4 927	5 070	2 564	10 473
Olpe	12 128	0,7	3 833	2 018	1 263	1 342	622	3 050
Siegen-Wittgenstein	25 885	1,6	8 272	4 260	2 810	2 930	1 369	6 244
Soest	29 881	1,8	9 031	4 695	3 104	3 360	1 706	7 985
Unna	50 303	3,0	14 679	8 832	6 068	5 799	2 799	12 126
Reg.-Bez. Arnsberg	426 789	25,8	125 337	72 435	49 810	50 206	23 881	105 120
Reg.-Bez. Münster, Detmold, Arnsberg	810 616	48,9	239 071	132 983	92 246	99 102	44 455	202 759
Nordrhein-Westfalen	1 656 455	100	486 230	271 767	189 550	206 747	86 371	415 790