

Statistische Berichte

Verarbeitendes Gewerbe sowie Bergbau und Gewinnung
von Steinen und Erden in Nordrhein-Westfalen

Mai 2010



Verarbeitendes Gewerbe sowie Bergbau und Gewinnung von Steinen und Erden in Nordrhein-Westfalen

Mai 2010

Herausgegeben von
Information und Technik Nordrhein-Westfalen, Geschäftsbereich Statistik
Mauerstraße 51, 40476 Düsseldorf • Postfach 10 11 05, 40002 Düsseldorf
Telefon 0211 9449-01 • Telefax 0211 442006
Internet: <http://www.it.nrw.de>
E-Mail: poststelle@it.nrw.de

Erschienen im Juli 2010

Alle Statistischen Berichte finden Sie als PDF-Datei zum kostenlosen
Download in unserer Internet-Rubrik „Publikationen“.

© Information und Technik NRW, Düsseldorf, 2010
Auszugsweise Vervielfältigung und Verbreitung mit Quellenangabe gestattet.

Inhalt

Seite

Vorbemerkungen	5
Erläuterungen	5
Methodische Hinweise	6
Definitionen	6
Systematiken	7
Veröffentlichungen	7
Hinweise	8
Klassifikation der Wirtschaftszweige	10
 Tabellenteil	
1. Übersicht über die wirtschaftliche Entwicklung in Nordrhein-Westfalen 2000 – 2010	20
Grafiken <i>Auftragseingangsindex</i>	21
2. Auftragseingangsindex im Verarbeitenden Gewerbe in Nordrhein-Westfalen	24
Grafiken <i>Produktionsindex</i>	30
3. Produktionsindex im Verarbeitenden Gewerbe sowie Bergbau und Gewinnung von Steinen und Erden in Nordrhein-Westfalen	33
4. Betriebe, Beschäftigte, geleistete Arbeitsstunden, Entgelte und Umsatz in Nordrhein-Westfalen nach Wirtschaftszweigen	34
5. Umsatz in Nordrhein-Westfalen nach Wirtschaftszweigen	38
6. Betriebe, Beschäftigte, geleistete Arbeitsstunden, Entgelte und Umsatz des Verarbeitenden Gewerbes sowie des Bergbaus und der Gewinnung von Steinen und Erden nach kreisfreien Städten und Kreisen	42
7. Betriebe, Beschäftigte und Umsatz in Nordrhein-Westfalen nach fachlichen Betriebsteilen	44

Vorbemerkungen

Mit Beginn des Berichtsmonats Januar 2009 wurde die Klassifikation der Wirtschaftszweige, Ausgabe 2003 (WZ 2003) durch die Klassifikation der Wirtschaftszweige, Ausgabe 2008 (WZ 2008) abgelöst. Die WZ 2008 ist das Ergebnis einer generellen Aktualisierung der Klassifikation der Wirtschaftszweige, Ausgabe 2003. Sie basiert auf der statistischen Systematik der Wirtschaftszweige in der Europäischen Gemeinschaft (NACE Rev. 2), die mit der Verordnung (EG) Nr. 1893/2006 des Europäischen Parlaments und des Rates vom 20. Dezember 2006 (ABl. EG Nr. L 393 S. 1) veröffentlicht wurde, und ihrerseits auf der Internationalen Systematik der Wirtschaftszweige (ISIC Rev. 4) der Vereinten Nationen aufbaut.

Die Klassifikation der Wirtschaftszweige, Ausgabe 2008 ist gleichzeitig maßgebend für die Abgrenzung des Wirtschaftssektors Verarbeitendes Gewerbe sowie Bergbau und Gewinnung von Steinen und Erden und hat damit Auswirkungen auf die Zusammensetzung der Berichtsreise der Statistiken dieses Bereichs.

Das Verarbeitende Gewerbe wird dabei nicht nur intern neu gegliedert, sondern es wird auch insgesamt neu abgegrenzt. So werden einige Tätigkeiten, die bisher dem Verarbeitenden Gewerbe zugeordnet waren, künftig aus den Erhebungen in diesen Bereichen herausfallen, andere Tätigkeiten dagegen werden neu aufgenommen. Die Neuzuordnungen des „Verlagswesens“ und des „Recyclings“ in Bereiche außerhalb des Verarbeitenden Gewerbes sind dabei besonders gravierend. Ebenfalls von großer Bedeutung ist die Trennung zwischen der „Herstellung“ von Investitionsgütern und deren „Reparatur und Installation“. Zu diesem Zweck wurde eine separate Abteilung innerhalb des Verarbeitenden Gewerbes „Reparatur und Installation von Maschinen und Ausrüstungen“ gebildet. Daneben gibt es eine Reihe von Änderungen im Detail der Klassifikation wie z. B. die Schaffung eigener Abteilungen für die „Getränkeherstellung“ und die „Herstellung von pharmazeutischen Erzeugnissen“ (siehe Klassifikation der Wirtschaftszweige Ausgabe 2008 (WZ 2008) S. 10 ff.).

Darüber hinaus wurden zwei methodische Änderungen bei der Klassifizierung vorgenommen. Zum Einen ändert sich die Zuordnung der sogenannten **Converter**. Dabei handelt es sich um Betriebe oder Unternehmen ohne eigene Warenproduktion, die fremdbezogene Waren im eigenen Namen verkaufen und zusätzlich die gewerblichen Schutzrechte an den Produkten besitzen. Diese Converter wurden bislang so klassifiziert, als hätten sie die Waren selbst hergestellt. Nach der WZ 2008 werden diese Einheiten nun nicht mehr als Hersteller von Waren behandelt. Sie gehören künftig i. d. R. zum Handel. Lohnauftraggeber (also Einheiten, die einem Dritten das wesentliche Inputmaterial

unentgeltlich zur Bearbeitung bereitstellen) werden dagegen weiterhin wie Hersteller klassifiziert.

Zum Anderen erfolgt in Fällen **vertikaler Integration**, bei der verschiedene Produktionsstufen nacheinander von derselben Einheit ausgeführt werden und der aus einem Produktionsprozess hervorgegangene Output als Input für die nächste Stufe dient, die Klassifizierung entsprechend der Produktionsstufe, die den größten Beitrag zur Wertschöpfung der Einheit leistet (und nicht mehr wie bisher nach dem Output der letzten Produktionsstufe).

Erläuterungen

Ziel der Statistik

Die monatlichen Erhebungen des Verarbeitenden Gewerbes sowie des Bergbaus und der Gewinnung von Steinen und Erden stellen kurzfristig Daten über die konjunkturelle Entwicklung dieses Wirtschaftsbereichs in wirtschaftssystematischer und regionaler Gliederung zur Verfügung. Die Ergebnisse der Statistiken sind wichtiges Material für die Arbeiten der gesetzgebenden Körperschaften, der Bundes- und Landesregierungen, der Verbände, Kammern sowie sonstigen Institutionen und bilden eine unentbehrliche Grundlage für zahlreiche wirtschaftspolitische Entscheidungen.

Rechtsgrundlage

Rechtsgrundlage für die Erhebungen im Verarbeitenden Gewerbe sowie im Bergbau und in der Gewinnung von Steinen und Erden ist das Gesetz über die Statistik im Produzierenden Gewerbe (ProdGewStatG) in der Fassung der Bekanntmachung vom 21. März 2002 (BGBl. I S. 1181), zuletzt geändert durch Artikel 3 des Gesetzes vom 17. März 2008 (BGBl. I S. 399) in Verbindung mit dem Gesetz über die Statistik für Bundeszwecke (Bundesstatistikgesetz – BStatG) vom 22. Januar 1987 (BGBl. I S. 462, 565), zuletzt geändert durch Artikel 3 des Gesetzes vom 7. September 2007 (BGBl. I S. 2246).

Berichtskreis

Monatsbericht für Betriebe des Verarbeitenden Gewerbes sowie des Bergbaus und der Gewinnung von Steinen und Erden

Der Berichtskreis des Monatsberichtes umfasst seit Januar 2007 alle Betriebe des Wirtschaftsbereichs Verarbeitendes Gewerbe sowie Bergbau und Gewinnung von Steinen und Erden mit mindestens 50 tätigen Personen, unabhängig davon, ob diese Betriebe zu Unternehmen dieses Wirtschaftsbereichs gehören, oder zu

Unternehmen, deren wirtschaftlicher Schwerpunkt außerhalb des Produzierenden Gewerbes liegt.

Am 1. Januar 2007 trat Artikel 10 des Ersten Gesetzes zum Abbau bürokratischer Hemmnisse insbesondere in der mittelständischen Wirtschaft vom 22. August 2006 (BGBl I S. 1970) in Kraft, durch den das Gesetz über die Statistik im Produzierenden Gewerbe geändert wurde. Wurden in der Vergangenheit beim Monatsbericht im Verarbeitenden Gewerbe alle Betriebe von Unternehmen mit 20 und mehr tätigen Personen befragt, so sind ab dem Berichtsmonat Januar 2007 nur noch Betriebe mit 50 und mehr tätigen Personen einbezogen. Mit dieser Maßnahme wird eine deutliche Entlastung insbesondere der kleinen und mittleren Unternehmen von statistischen Auskunftspflichten erreicht. Die unterhalb dieser neuen Abschneidegrenze liegenden Betriebe werden ab dem Berichtsjahr 2007 nur noch im neu eingeführten Jahresbericht für Betriebe im Verarbeitenden Gewerbe nach den tätigen Personen, den Entgelten (Lohn- und Gehaltsummen) sowie dem Umsatz befragt. Dieser Bericht stellt sicher, dass die für regionale Strukturuntersuchungen notwendigen Informationen im bisherigen Umfang und in bisheriger Qualität zumindest jährlich zur Verfügung stehen.

Methodische Hinweise

Die Merkmale „Umsatz“ und „Beschäftigte“ werden nach fachlichen Betriebsteilen erhoben und sowohl für Betriebe als auch für fachliche Betriebsteile aufbereitet. Die beiden übrigen Merkmale „Arbeitsstunden“ und „Entgelte“ werden nur für den gesamten Betrieb (einschl. der sonstigen Betriebsteile) erhoben. Das Merkmal „Auftragseingang“ wird nur für ausgewählte Wirtschaftszweige nach fachlichen Betriebsteilen erhoben. Es dient ausschließlich zur Berechnung der Auftragseingangsindizes. Hinsichtlich der Darstellung der Ergebnisse wird bei den Merkmalen „Beschäftigte“ und „Umsätze“ zwischen einem Nachweis nach fachlichen Betriebsteilen und nach Betrieben unterschieden. Beim Nachweis nach Betrieben werden alle Angaben eines kombinierten Betriebes (örtliche Einheit mit Betriebsteilen in mehreren Wirtschaftszweigen der WZ 2008) unter dem Wirtschaftszweig nachgewiesen, bei dem der Schwerpunkt der wirtschaftlichen Tätigkeit des Betriebes liegt.

Mit Berichtsmonat Januar 2009 wurde die Berechnung des Auftragseingangsindex sowie des Produktionsindex auf das Basisjahr 2005 umgestellt. Für Vergleichszwecke wurden frühere Ergebnisse sowohl auf die neue Basis als auch auf die neue WZ 2008 umgerechnet.

Definitionen

Betrieb

Ein Betrieb ist ein an einem Standort gelegenes Unternehmen oder ein Teil eines Unternehmens (z. B. Werk, Fabrikationsstätte), wenn an diesem Ort oder von diesem Ort aus Wirtschaftstätigkeiten ausgeübt werden, für die i. d. R. eine oder mehrere Personen im Auftrag desselben Unternehmens arbeiten.

Ein Unternehmen ist die kleinste rechtlich selbstständige Einheit, die aus handels- oder steuerrechtlichen Gründen Bücher führt.

Beschäftigte

Alle Personen, die am Ende des Monats in einem arbeitsrechtlichen Verhältnis zum Betrieb stehen (einschl. Heim-, Saison- und Aushilfsarbeiter/-innen sowie Teilzeitbeschäftigte unabhängig von der Anzahl der im Berichtsmonat geleisteten Stunden), tätige (Mit)inhaberinnen und -inhaber sowie unbezahlt mithelfende Familienangehörige, soweit sie mindestens ein Drittel der üblichen Arbeitszeit im Betrieb tätig sind.

Aufgrund der Organisationsreform in der gesetzlichen Rentenversicherung ist ab dem Jahr 2005 die Unterscheidung zwischen Arbeitern und Angestellten aufgehoben. Aus diesem Grunde werden ab Januar 2006 die Angaben zu Arbeitern und Löhnen nicht mehr separat erhoben. In den Ergebnissen dargestellt werden nur noch die Beschäftigten insgesamt sowie die Entgelte (früher: Bruttolohn- und -gehaltsumme).

Geleistete Arbeitsstunden

Alle tatsächlich geleisteten (nicht die bezahlten) Stunden aller tätigen Personen.

Entgelte

Summe der Bruttobezüge ohne Arbeitgeberanteile zur Sozialversicherung, jedoch einschließlich Lohn- und Gehaltzuschlägen (auch Gratifikationen, Erfindergelder sowie Provisionen, Tantiemen usw.). Vergütungen für gewerblich und kaufmännisch Auszubildende sind enthalten. Nicht erfasst werden allgemeine soziale Aufwendungen sowie Vergütungen, die als Spesensersatz anzusehen sind.

Gesamtumsatz

Umsatz aus Eigenerzeugung, baugewerblicher Umsatz sowie Umsatz aus Handelsware und sonstigen nicht industriellen Tätigkeiten (wie Erlöse aus Vermietung und Verpachtung, Provisionseinnahmen, Erlöse aus Transportleistungen für Dritte und aus dem Verkauf von eigenen landwirtschaftlichen Erzeugnissen). Als Umsatz gilt die Summe der Rechnungsendbeträge (ohne Umsatzsteuer) einschließlich etwa darin enthaltener Verbrauchsteuern sowie der Kosten für Fracht, Transportversicherung, Porto, Verpackung und Spesen,

auch wenn diese gesondert in Rechnung gestellt werden. Bei der Darstellung nach fachlichen Betriebsteilen handelt es sich ausschließlich um den Umsatz aus Eigenherzeugung.

Auslandsumsatz

Direkte Lieferungen und Leistungen an Empfänger, die im Ausland ansässig sind, sowie Lieferungen an Exporteure, die die bestellten Waren ohne Be- und Verarbeitung in das Ausland ausführen. Zusätzlich zum „Auslandsumsatz insgesamt“ wird der „Auslandsumsatz mit den Ländern der Eurozone“ veröffentlicht. Das sind die Länder der Europäischen Union, die den EURO als gemeinsame Währung eingeführt haben. Im Einzelnen sind das ab Januar 2009 die Umsätze mit Belgien, Finnland, Frankreich, Griechenland, Irland, Italien, Luxemburg, Malta, den Niederlanden, Österreich, Portugal, Slowakei, Slowenien, Spanien und Zypern.

Auftragseingangsindex

Der Nachweis der Auftragseingangsindizes erfolgt für ausgewählte Wirtschaftszweige des Verarbeitenden Gewerbes nach der Klassifikation der Wirtschaftszweige, Ausgabe 2008 (WZ 2008) und vier Hauptgruppen. Die Ergebnisse werden sowohl in nominalen (Wert-) als auch realen (Volumen-)Indizes dargestellt. Zur Berechnung des realen Auftragseingangsindex werden Preisindizes für gewerbliche Produkte (Inlands-Auftragseingänge) sowie Preisindizes für die Ausfuhr (Auslands-Auftragseingänge) verwendet. Die Berechnung der Auftragseingangsindizes basiert auf den Ergebnissen des Monatsberichts für Betriebe des Verarbeitenden Gewerbes sowie des Bergbaus und der Gewinnung von Steinen und Erden. Es handelt sich bei den Auftragseingängen um den Wert (ohne Umsatzsteuer, aber ggf. einschl. Verbrauchsteuern) aller im Berichtsmonat eingegangenen und vom Betrieb fest akzeptierten Aufträge auf Lieferung selbst hergestellter (bzw. im Lohnauftrag gefertigter) Produkte.

Produktionsindex

Der Produktionsindex zeigt – unbeeinflusst von Preisveränderungen und Kalenderunregelmäßigkeiten – kurzfristig die Entwicklung der Produktionsleistung der einzelnen Wirtschaftszweige und des gesamten Produzierenden Gewerbes auf. Der Nachweis des Produktionsindex erfolgt nach der Klassifikation der Wirtschaftszweige, Ausgabe 2008 (WZ 2008) und Hauptgruppen. Die Berechnung des Produktionsindex basiert im Wesentlichen auf den Ergebnissen der monatlichen Produktionserhebung bei Betrieben mit mindestens 50 Beschäftigten. Nach dem gleichen Konzept wird zusätzlich ein vierteljährlicher Produktionsindex durch Aggregation der drei Monatsmeldungen der Betriebe des Verarbeitenden Gewerbes mit 50 und mehr Beschäftigten und der Produktionsdaten der übrigen vierteljährlich meldepflichtigen Betriebe von Unternehmen mit in der Regel 20 und mehr Beschäftigten des Produzierenden Gewerbes berechnet. Zur Verbes-

serung der Qualität der monatlichen Produktionsindizes werden diese nachträglich für jeden Wirtschaftszweig an das Niveau des entsprechenden vierteljährlichen Produktionsindex angeglichen.

Systematiken

Die Darstellung aller Ergebnisse erfolgt in der Gliederung der Klassifikation der Wirtschaftszweige, Ausgabe 2008 (WZ 2008). Ausschließlich für die Darstellung der Indizes werden Hauptgruppen durch die direkte Zuordnung der Wirtschaftsgruppen (= Dreisteller der Systematik) der WZ 2008 zu den Bereichen

VO	= Vorleistungsgüterproduzenten
IG	= Investitionsgüterproduzenten
GG	= Gebrauchsgüterproduzenten
VG	= Verbrauchsgüterproduzenten
EN	= Energie

gebildet (siehe Klassifikation der Wirtschaftszweige Ausgabe 2008 (WZ 2008) S. 10 ff.).

Veröffentlichungen

Ergebnisse für das Bundesgebiet über den Bereich Verarbeitendes Gewerbe sowie Bergbau und Gewinnung von Steinen und Erden werden vom Statistischen Bundesamt (www.destatis.de) in der Fachserie 4, Reihe 4 veröffentlicht.

Aktuelle Ergebnisse – auch von anderen Bundesländern – werden im Internet unter www.statistikportal.de veröffentlicht. Dort kann über die GENESIS Datenbank auch auf ausgewählte Ergebnisse für alle Länder sowie alle Stadt- und Landkreise zugegriffen werden.

Jährliche Strukturergebnisse aller Betriebe von Unternehmen mit 20 und mehr tätigen Personen werden im Statistischen Bericht E123/E129 „Betriebsergebnisse; Beschäftigte, Entgelte und Umsätze nach Wirtschaftszweigen insgesamt und nach Regierungsbezirken sowie kreisfreien Städten und Kreisen (Bestellnummer: E123)“ veröffentlicht.

Hinweis

Städteregion Aachen – Änderung des Gebietsstandes

Seit dem 21. Oktober 2009 bilden die Stadt Aachen und die Gemeinden des aufgelösten Kreises Aachen nach dem Aachen-Gesetz die Städteregion Aachen. Die Städteregion Aachen ist Rechtsnachfolgerin des Kreises Aachen.

Die Stadt Aachen wird in der vorliegenden Veröffentlichung ab dem Berichtsjahr 2010 als regionsangehörige Gemeinde der Städteregion Aachen ausgewiesen, die Vergleichbarkeit der Summen der kreisfreien Städte und Kreise zu den Vorjahren ist dadurch nicht mehr gegeben. Die Städteregion Aachen besteht als Gemeindeverband aus Aachen, Alsdorf, Baesweiler, Eschweiler, Herzogenrath, Monschau, Roetgen, Simmerath, Stolberg (Rhld.) und Würselen.

Zeichenerklärung

(nach DIN 55 301)

- 0 weniger als die Hälfte von 1 in der letzten besetzten Stelle, jedoch mehr als nichts
- nichts vorhanden (genau null)
- .
- x Tabellenfach gesperrt, da Aussage nicht sinnvoll
- r berichtigte Zahl

Klassifikation der Wirtschaftszweige

**Wirtschaftszweige des Verarbeitenden Gewerbes sowie
des Bergbaus und der Gewinnung von Steinen und Erden**
aus: **Klassifikation der Wirtschaftszweige Ausgabe 2008 (WZ 2008)**

Abteilung Gruppe Klasse	Bezeichnung	Haupt- gruppe
Abschnitt B	Bergbau und Gewinnung von Steinen und Erden	
05	Kohlenbergbau	
05.1	Steinkohlenbergbau	EN
05.10	Steinkohlenbergbau	
05.2	Braunkohlenbergbau	EN
05.20	Braunkohlenbergbau	
06	Gewinnung von Erdöl und Erdgas	
06.1	Gewinnung von Erdöl	EN
06.10	Gewinnung von Erdöl	
06.2	Gewinnung von Erdgas	EN
06.20	Gewinnung von Erdgas	
07	Erzbergbau	
07.1	Eisenerzbergbau	VO
07.10	Eisenerzbergbau	
07.2	NE-Metallerzbergbau	VO
07.21	Bergbau auf Uran- und Thoriumerze	
07.29	Sonstiger NE-Metallerzbergbau	
08	Gewinnung von Steinen und Erden, sonstiger Bergbau	
08.1	Gewinnung von Natursteinen, Kies, Sand, Ton und Kaolin	VO
08.11	Gewinnung von Naturwerksteinen und Natursteinen, Kalk- und Gipsstein, Kreide und Schiefer	
08.12	Gewinnung von Kies, Sand, Ton und Kaolin	
08.9	Sonstiger Bergbau; Gewinnung von Steinen und Erden a. n. g.	VO
08.91	Bergbau auf chemische und Düngemittelminerale	
08.92	Torfgewinnung	
08.93	Gewinnung von Salz	
08.99	Gewinnung von Steinen und Erden a. n. g.	
09	Erbringung von Dienstleistungen für den Bergbau und für die Gewinnung von Steinen und Erden	
09.1	Erbringung von Dienstleistungen für die Gewinnung von Erdöl und Erdgas	VO
09.10	Erbringung von Dienstleistungen für die Gewinnung von Erdöl und Erdgas	
09.9	Erbringung von Dienstleistungen für den sonstigen Bergbau und die Gewinnung von Steinen und Erden	VO
09.90	Erbringung von Dienstleistungen für den sonstigen Bergbau und die Gewinnung von Steinen und Erden	
Abschnitt C	Verarbeitendes Gewerbe	
10	Herstellung von Nahrungs- und Futtermitteln	
10.1	Schlachten und Fleischverarbeitung	VG
10.11	Schlachten (ohne Schlachten von Geflügel)	
10.12	Schlachten von Geflügel	
10.13	Fleischverarbeitung	
10.2	Fischverarbeitung	VG
10.20	Fischverarbeitung	
10.3	Obst- und Gemüseverarbeitung	VG
10.31	Kartoffelverarbeitung	
10.32	Herstellung von Frucht- und Gemüsesäften	
10.39	Sonstige Verarbeitung von Obst und Gemüse	

**Noch: Wirtschaftszweige des Verarbeitenden Gewerbes sowie
des Bergbaus und der Gewinnung von Steinen und Erden
aus: Klassifikation der Wirtschaftszweige Ausgabe 2008 (WZ 2008)**

Abteilung Gruppe Klasse	Bezeichnung	Haupt- gruppe
noch: Abschnitt C		
Verarbeitendes Gewerbe		
10.4	Herstellung von pflanzlichen und tierischen Ölen und Fetten	VG
10.41	Herstellung von Ölen und Fetten (ohne Margarine u. ä. Nahrungsfette)	
10.42	Herstellung von Margarine u. ä. Nahrungsfetten	
10.5	Milchverarbeitung	VG
10.51	Milchverarbeitung (ohne Herstellung von Speiseeis)	
10.52	Herstellung von Speiseeis	
10.6	Mahl- und Schälmaschinen, Herstellung von Stärke und Stärkeerzeugnissen	VO
10.61	Mahl- und Schälmaschinen	
10.62	Herstellung von Stärke und Stärkeerzeugnissen	
10.7	Herstellung von Back- und Teigwaren	VG
10.71	Herstellung von Backwaren (ohne Dauerbackwaren)	
10.72	Herstellung von Dauerbackwaren	
10.73	Herstellung von Teigwaren	
10.8	Herstellung von sonstigen Nahrungsmitteln	VG
10.81	Herstellung von Zucker	
10.82	Herstellung von Süßwaren (ohne Dauerbackwaren)	
10.83	Verarbeitung von Kaffee und Tee, Herstellung von Kaffee-Ersatz	
10.84	Herstellung von Würzmitteln und Soßen	
10.85	Herstellung von Fertiggerichten	
10.86	Herstellung von homogenisierten und diätetischen Nahrungsmitteln	
10.89	Herstellung von sonstigen Nahrungsmitteln a. n. g.	
10.9	Herstellung von Futtermitteln	VO
10.91	Herstellung von Futtermitteln für Nutztiere	
10.92	Herstellung von Futtermitteln für sonstige Tiere	
11	Getränkeherstellung	
11.0	Getränkeherstellung	VG
11.01	Herstellung von Spirituosen	
11.02	Herstellung von Traubenwein	
11.03	Herstellung von Apfelwein und anderen Fruchtweinen	
11.04	Herstellung von Wermutwein und sonstigen aromatisierten Weinen	
11.05	Herstellung von Bier	
11.06	Herstellung von Malz	
11.07	Herstellung von Erfrischungsgetränken; Gewinnung natürlicher Mineralwässer	
12	Tabakverarbeitung	
12.0	Tabakverarbeitung	VG
12.00	Tabakverarbeitung	
13	Herstellung von Textilien	
13.1	Spinnstoffaufbereitung und Spinnerei	VO
13.10	Spinnstoffaufbereitung und Spinnerei	
13.2	Weberei	VO
13.20	Weberei	
13.3	Veredlung von Textilien und Bekleidung	VO
13.30	Veredlung von Textilien und Bekleidung	
13.9	Herstellung von sonstigen Textilwaren	VG
13.91	Herstellung von gewirktem und gestricktem Stoff	
13.92	Herstellung von konfektionierten Textilwaren (ohne Bekleidung)	
13.93	Herstellung von Teppichen	
13.94	Herstellung von Seilerwaren	
13.95	Herstellung von Vliesstoff und Erzeugnissen daraus (ohne Bekleidung)	
13.96	Herstellung von technischen Textilien	
13.99	Herstellung von sonstigen Textilwaren a. n. g.	

**Noch: Wirtschaftszweige des Verarbeitenden Gewerbes sowie
des Bergbaus und der Gewinnung von Steinen und Erden
aus: Klassifikation der Wirtschaftszweige Ausgabe 2008 (WZ 2008)**

Abteilung Gruppe Klasse	Bezeichnung	Haupt- gruppe
noch: Abschnitt C	Verarbeitendes Gewerbe	
14	Herstellung von Bekleidung	
14.1	Herstellung von Bekleidung (ohne Pelzbekleidung)	VG
14.11	Herstellung von Lederbekleidung	
14.12	Herstellung von Arbeits- und Berufsbekleidung	
14.13	Herstellung von sonstiger Oberbekleidung	
14.14	Herstellung von Wäsche	
14.19	Herstellung von sonstiger Bekleidung und Bekleidungszubehör a. n. g.	
14.2	Herstellung von Pelzwaren	VG
14.20	Herstellung von Pelzwaren	
14.3	Herstellung von Bekleidung aus gewirktem und gestricktem Stoff	VG
14.31	Herstellung von Strumpfwaren	
14.39	Herstellung von sonstiger Bekleidung aus gewirktem und gestricktem Stoff	
15	Herstellung von Leder, Lederwaren und Schuhen	
15.1	Herstellung von Leder und Lederwaren (ohne Herstellung von Lederbekleidung)	VG
15.11	Herstellung von Leder und Lederfaserstoff; Zurichtung und Färben von Fellen	
15.12	Lederverarbeitung (ohne Herstellung von Lederbekleidung)	
15.2	Herstellung von Schuhen	VG
15.20	Herstellung von Schuhen	
16	Herstellung von Holz-, Flecht-, Korb- und Korkwaren (ohne Möbel)	
16.1	Säge-, Hobel- und Holzimprägnierwerke	VO
16.10	Säge-, Hobel- und Holzimprägnierwerke	
16.2	Herstellung von sonstigen Holz-, Kork-, Flecht- und Korbwaren (ohne Möbel)	VO
16.21	Herstellung von Furnier-, Sperrholz-, Holzfaser- und Holzspanplatten	
16.22	Herstellung von Parketttafeln	
16.23	Herstellung von sonstigen Konstruktionsteilen, Fertigbauteilen, Ausbauelementen und Fertigteilbauten aus Holz	
16.24	Herstellung von Verpackungsmitteln, Lagerbehältern und Ladungsträgern aus Holz	
16.29	Herstellung von Holzwaren a. n. g., Kork-, Flecht- und Korbwaren (ohne Möbel)	
17	Herstellung von Papier, Pappe und Waren daraus	
17.1	Herstellung von Holz- und Zellstoff, Papier, Karton und Pappe	VO
17.11	Herstellung von Holz- und Zellstoff	
17.12	Herstellung von Papier, Karton und Pappe	
17.2	Herstellung von Waren aus Papier, Karton und Pappe	VO
17.21	Herstellung von Wellpapier und -pappe sowie von Verpackungsmitteln aus Papier, Karton und Pappe	
17.22	Herstellung von Haushalts-, Hygiene- und Toilettenartikeln aus Zellstoff, Papier und Pappe	
17.23	Herstellung von Schreibwaren und Bürobedarf aus Papier, Karton und Pappe	
17.24	Herstellung von Tapeten	
17.29	Herstellung von sonstigen Waren aus Papier, Karton und Pappe	

Noch: **Wirtschaftszweige des Verarbeitenden Gewerbes sowie
des Bergbaus und der Gewinnung von Steinen und Erden**
aus: **Klassifikation der Wirtschaftszweige Ausgabe 2008 (WZ 2008)**

Abteilung Gruppe Klasse	Bezeichnung	Haupt- gruppe
noch: Abschnitt C	Verarbeitendes Gewerbe	
18	Herstellung von Druckerzeugnissen; Vervielfältigung von bespielten Ton-, Bild- und Datenträgern	
18.1	Herstellung von Druckerzeugnissen	VG
18.11	Drucken von Zeitungen	
18.12	Drucken a. n. g.	
18.13	Druck- und Medienvorstufe	
18.14	Binden von Druckerzeugnissen und damit verbundene Dienstleistungen	
18.2	Vervielfältigung von bespielten Ton-, Bild- und Datenträgern	VG
18.20	Vervielfältigung von bespielten Ton-, Bild- und Datenträgern	
19	Kokerei und Mineralölverarbeitung	
19.1	Kokerei	EN
19.10	Kokerei	
19.2	Mineralölverarbeitung	EN
19.20	Mineralölverarbeitung	
20	Herstellung von chemischen Erzeugnissen	
20.1	Herstellung von chemischen Grundstoffen, Düngemitteln und Stickstoffverbindungen, Kunststoffen in Primärformen und synthetischem Kautschuk in Primärformen	VO
20.11	Herstellung von Industriegasen	
20.12	Herstellung von Farbstoffen und Pigmenten	
20.13	Herstellung von sonstigen anorganischen Grundstoffen und Chemikalien	
20.14	Herstellung von sonstigen organischen Grundstoffen und Chemikalien	
20.15	Herstellung von Düngemitteln und Stickstoffverbindungen	
20.16	Herstellung von Kunststoffen in Primärformen	
20.17	Herstellung von synthetischem Kautschuk in Primärformen	
20.2	Herstellung von Schädlingsbekämpfungsmitteln, Pflanzenschutz- und Desinfektionsmitteln	VO
20.20	Herstellung von Schädlingsbekämpfungsmitteln, Pflanzenschutz- und Desinfektionsmitteln	
20.3	Herstellung von Anstrichmitteln, Druckfarben und Kitt	VO
20.30	Herstellung von Anstrichmitteln, Druckfarben und Kitt	
20.4	Herstellung von Seifen, Wasch-, Reinigungs- und Körperpflegemitteln sowie von Duftstoffen	VG
20.41	Herstellung von Seifen, Wasch-, Reinigungs- und Poliermitteln	
20.42	Herstellung von Körperpflegemitteln und Duftstoffen	
20.5	Herstellung von sonstigen chemischen Erzeugnissen	VO
20.51	Herstellung von pyrotechnischen Erzeugnissen	
20.52	Herstellung von Klebstoffen	
20.53	Herstellung von etherischen Ölen	
20.59	Herstellung von sonstigen chemischen Erzeugnissen a. n. g.	
20.6	Herstellung von Chemiefasern	VO
20.60	Herstellung von Chemiefasern	
21	Herstellung von pharmazeutischen Erzeugnissen	
21.1	Herstellung von pharmazeutischen Grundstoffen	VG
21.10	Herstellung von pharmazeutischen Grundstoffen	
21.2	Herstellung von pharmazeutischen Spezialitäten und sonstigen pharmazeutischen Erzeugnissen	VG
21.20	Herstellung von pharmazeutischen Spezialitäten und sonstigen pharmazeutischen Erzeugnissen	

**Noch: Wirtschaftszweige des Verarbeitenden Gewerbes sowie
des Bergbaus und der Gewinnung von Steinen und Erden
aus: Klassifikation der Wirtschaftszweige Ausgabe 2008 (WZ 2008)**

Abteilung Gruppe Klasse	Bezeichnung	Haupt- gruppe
noch: Abschnitt C	Verarbeitendes Gewerbe	
22	Herstellung von Gummi- und Kunststoffwaren	
22.1	Herstellung von Gummiwaren	VO
22.11	Herstellung und Runderneuerung von Bereifungen	
22.19	Herstellung von sonstigen Gummiwaren	
22.2	Herstellung von Kunststoffwaren	VO
22.21	Herstellung von Platten, Folien, Schläuchen und Profilen aus Kunststoffen	
22.22	Herstellung von Verpackungsmitteln aus Kunststoffen	
22.23	Herstellung von Baubedarfsartikeln aus Kunststoffen	
22.29	Herstellung von sonstigen Kunststoffwaren	
23	Herstellung von Glas und Glaswaren, Keramik, Verarbeitung von Steinen und Erden	
23.1	Herstellung von Glas und Glaswaren	VO
23.11	Herstellung von Flachglas	
23.12	Veredlung und Bearbeitung von Flachglas	
23.13	Herstellung von Hohlglas	
23.14	Herstellung von Glasfasern und Waren daraus	
23.19	Herstellung, Veredlung und Bearbeitung von sonstigem Glas einschließlich technischen Glaswaren	
23.2	Herstellung von feuerfesten keramischen Werkstoffen und Waren	VO
23.20	Herstellung von feuerfesten keramischen Werkstoffen und Waren	
23.3	Herstellung von keramischen Baumaterialien	VO
23.31	Herstellung von keramischen Wand- und Bodenfliesen und -platten	
23.32	Herstellung von Ziegeln und sonstiger Baukeramik	
23.4	Herstellung von sonstigen Porzellan- und keramischen Erzeugnissen	VO
23.41	Herstellung von keramischen Haushaltswaren und Ziergegenständen	
23.42	Herstellung von Sanitärkeramik	
23.43	Herstellung von Isolatoren und Isolierteilen aus Keramik	
23.44	Herstellung von keramischen Erzeugnissen für sonstige technische Zwecke	
23.49	Herstellung von sonstigen keramischen Erzeugnissen	
23.5	Herstellung von Zement, Kalk und gebranntem Gips	VO
23.51	Herstellung von Zement	
23.52	Herstellung von Kalk und gebranntem Gips	
23.6	Herstellung von Erzeugnissen aus Beton, Zement und Gips	VO
23.61	Herstellung von Erzeugnissen aus Beton, Zement und Kalksandstein für den Bau	
23.62	Herstellung von Gips erzeugnissen für den Bau	
23.63	Herstellung von Frischbeton (Transportbeton)	
23.64	Herstellung von Mörtel und anderem Beton (Trockenbeton)	
23.65	Herstellung von Faserzementwaren	
23.69	Herstellung von sonstigen Erzeugnissen aus Beton, Zement und Gips a. n. g.	
23.7	Be- und Verarbeitung von Naturwerksteinen und Natursteinen a. n. g.	VO
23.70	Be- und Verarbeitung von Naturwerksteinen und Natursteinen a. n. g.	
23.9	Herstellung von Schleifkörpern und Schleifmitteln auf Unterlage sowie sonstigen Erzeugnissen aus nichtmetallischen Mineralien a. n. g.	VO
23.91	Herstellung von Schleifkörpern und Schleifmitteln auf Unterlage	
23.99	Herstellung von sonstigen Erzeugnissen aus nichtmetallischen Mineralien a. n. g.	

**Noch: Wirtschaftszweige des Verarbeitenden Gewerbes sowie
des Bergbaus und der Gewinnung von Steinen und Erden
aus: Klassifikation der Wirtschaftszweige Ausgabe 2008 (WZ 2008)**

Abteilung Gruppe Klasse	Bezeichnung	Haupt- gruppe
noch: Abschnitt C	Verarbeitendes Gewerbe	
24	Metallerzeugung und -bearbeitung	
24.1	Erzeugung von Roheisen, Stahl und Ferrolegierungen	VO
24.10	Erzeugung von Roheisen, Stahl und Ferrolegierungen	
24.2	Herstellung von Stahlrohren, Rohrform-, Rohrverschluss- und Rohrverbindungsstücken aus Stahl	VO
24.20	Herstellung von Stahlrohren, Rohrform-, Rohrverschluss- und Rohrverbindungsstücken aus Stahl	
24.3	Sonstige erste Bearbeitung von Eisen und Stahl	VO
24.31	Herstellung von Blankstahl	
24.32	Herstellung von Kaltband mit einer Breite von weniger als 600 mm	
24.33	Herstellung von Kaltprofilen	
24.34	Herstellung von kaltgezogenem Draht	
24.4	Erzeugung und erste Bearbeitung von NE-Metallen	VO
24.41	Erzeugung und erste Bearbeitung von Edelmetallen	
24.42	Erzeugung und erste Bearbeitung von Aluminium	
24.43	Erzeugung und erste Bearbeitung von Blei, Zink und Zinn	
24.44	Erzeugung und erste Bearbeitung von Kupfer	
24.45	Erzeugung und erste Bearbeitung von sonstigen NE-Metallen	
24.46	Aufbereitung von Kernbrennstoffen	
24.5	Gießereien	VO
24.51	Eisengießereien	
24.52	Stahlgießereien	
24.53	Leichtmetallgießereien	
24.54	Buntmetallgießereien	
25	Herstellung von Metallerzeugnissen	
25.1	Stahl- und Leichtmetallbau	IG
25.11	Herstellung von Metallkonstruktionen	
25.12	Herstellung von Ausbauelementen aus Metall	
25.2	Herstellung von Metalltanks und -behältern; Herstellung von Heizkörpern und -kesseln für Zentralheizungen	IG
25.21	Herstellung von Heizkörpern und -kesseln für Zentralheizungen	
25.29	Herstellung von Sammelbehältern, Tanks u. ä. Behältern aus Metall	
25.3	Herstellung von Dampfkesseln (ohne Zentralheizungskessel)	IG
25.30	Herstellung von Dampfkesseln (ohne Zentralheizungskessel)	
25.4	Herstellung von Waffen und Munition	IG
25.40	Herstellung von Waffen und Munition	
25.5	Herstellung von Schmiede-, Press-, Zieh- und Stanzteilen, gewalzten Ringen und pulvermetallurgischen Erzeugnissen	VO
25.50	Herstellung von Schmiede-, Press-, Zieh- und Stanzteilen, gewalzten Ringen und pulvermetallurgischen Erzeugnissen	
25.6	Oberflächenveredlung und Wärmebehandlung; Mechanik a. n. g.	VO
25.61	Oberflächenveredlung und Wärmebehandlung	
25.62	Mechanik a. n. g.	
25.7	Herstellung von Schneidwaren, Werkzeugen, Schlössern und Beschlägen aus unedlen Metallen	VO
25.71	Herstellung von Schneidwaren und Bestecken aus unedlen Metallen	
25.72	Herstellung von Schlössern und Beschlägen aus unedlen Metallen	
25.73	Herstellung von Werkzeugen	
25.9	Herstellung von sonstigen Metallwaren	VO
25.91	Herstellung von Fässern, Trommeln, Dosen, Eimern u. ä. Behältern aus Metall	
25.92	Herstellung von Verpackungen und Verschlüssen aus Eisen, Stahl und NE-Metall	
25.93	Herstellung von Drahtwaren, Ketten und Federn	
25.94	Herstellung von Schrauben und Nieten	
25.99	Herstellung von sonstigen Metallwaren a. n. g.	

**Noch: Wirtschaftszweige des Verarbeitenden Gewerbes sowie
des Bergbaus und der Gewinnung von Steinen und Erden
aus: Klassifikation der Wirtschaftszweige Ausgabe 2008 (WZ 2008)**

Abteilung Gruppe Klasse	Bezeichnung	Haupt- gruppe
noch: Abschnitt C	Verarbeitendes Gewerbe	
26	Herstellung von Datenverarbeitungsgeräten, elektronischen und optischen Erzeugnissen	
26.1	Herstellung von elektronischen Bauelementen und Leiterplatten	VO
26.11	Herstellung von elektronischen Bauelementen	
26.12	Herstellung von bestückten Leiterplatten	
26.2	Herstellung von Datenverarbeitungsgeräten und peripheren Geräten	IG
26.20	Herstellung von Datenverarbeitungsgeräten und peripheren Geräten	
26.3	Herstellung von Geräten und Einrichtungen der Telekommunikationstechnik	IG
26.30	Herstellung von Geräten und Einrichtungen der Telekommunikationstechnik	
26.4	Herstellung von Geräten der Unterhaltungselektronik	GG
26.40	Herstellung von Geräten der Unterhaltungselektronik	
26.5	Herstellung von Mess-, Kontroll-, Navigations- u. ä. Instrumenten und Vorrichtungen; Herstellung von Uhren	IG
26.51	Herstellung von Mess-, Kontroll-, Navigations- u. ä. Instrumenten und Vorrichtungen	
26.52	Herstellung von Uhren	
26.6	Herstellung von Bestrahlungs- und Elektrotherapiegeräten und elektromedizinischen Geräten	IG
26.60	Herstellung von Bestrahlungs- und Elektrotherapiegeräten und elektromedizinischen Geräten	
26.7	Herstellung von optischen und fotografischen Instrumenten und Geräten	GG
26.70	Herstellung von optischen und fotografischen Instrumenten und Geräten	
26.8	Herstellung von magnetischen und optischen Datenträgern	VO
26.80	Herstellung von magnetischen und optischen Datenträgern	
27	Herstellung von elektrischen Ausrüstungen	
27.1	Herstellung von Elektromotoren, Generatoren, Transformatoren, Elektrizitätsverteilungs- und -schalteinrichtungen	VO
27.11	Herstellung von Elektromotoren, Generatoren und Transformatoren	
27.12	Herstellung von Elektrizitätsverteilungs- und -schalteinrichtungen	
27.2	Herstellung von Batterien und Akkumulatoren	VO
27.20	Herstellung von Batterien und Akkumulatoren	
27.3	Herstellung von Kabeln und elektrischem Installationsmaterial	VO
27.31	Herstellung von Glasfaserkabeln	
27.32	Herstellung von sonstigen elektronischen und elektrischen Drähten und Kabeln	
27.33	Herstellung von elektrischem Installationsmaterial	
27.4	Herstellung von elektrischen Lampen und Leuchten	VO
27.40	Herstellung von elektrischen Lampen und Leuchten	
27.5	Herstellung von Haushaltsgeräten	GG
27.51	Herstellung von elektrischen Haushaltsgeräten	
27.52	Herstellung von nicht elektrischen Haushaltsgeräten	
27.9	Herstellung von sonstigen elektrischen Ausrüstungen und Geräten a. n. g.	VO
27.90	Herstellung von sonstigen elektrischen Ausrüstungen und Geräten a. n. g.	

**Noch: Wirtschaftszweige des Verarbeitenden Gewerbes sowie
des Bergbaus und der Gewinnung von Steinen und Erden
aus: Klassifikation der Wirtschaftszweige Ausgabe 2008 (WZ 2008)**

Abteilung Gruppe Klasse	Bezeichnung	Haupt- gruppe
noch: Abschnitt C	Verarbeitendes Gewerbe	
28	Maschinenbau	
28.1	Herstellung von nicht wirtschaftszweigspezifischen Maschinen	IG
28.11	Herstellung von Verbrennungsmotoren und Turbinen (ohne Motoren für Luft- und Straßenfahrzeuge)	
28.12	Herstellung von hydraulischen und pneumatischen Komponenten und Systemen	
28.13	Herstellung von Pumpen und Kompressoren a. n. g.	
28.14	Herstellung von Armaturen a. n. g.	
28.15	Herstellung von Lagern, Getrieben, Zahnrädern und Antriebs-elementen	
28.2	Herstellung von sonstigen nicht wirtschaftszweigspezifischen Maschinen	IG
28.21	Herstellung von Öfen und Brennern	
28.22	Herstellung von Hebezeugen und Fördermitteln	
28.23	Herstellung von Büromaschinen (ohne Datenverarbeitungsgeräte und periphere Geräte)	
28.24	Herstellung von handgeführten Werkzeugen mit Motorantrieb	
28.25	Herstellung von kälte- und lufttechnischen Erzeugnissen, nicht für den Haushalt	
28.29	Herstellung von sonstigen nicht wirtschaftszweigspezifischen Maschinen a. n. g.	
28.3	Herstellung von land- und forstwirtschaftlichen Maschinen	IG
28.30	Herstellung von land- und forstwirtschaftlichen Maschinen	
28.4	Herstellung von Werkzeugmaschinen	IG
28.41	Herstellung von Werkzeugmaschinen für die Metallbearbeitung	
28.49	Herstellung von sonstigen Werkzeugmaschinen	
28.9	Herstellung von Maschinen für sonstige bestimmte Wirtschaftszweige	IG
28.91	Herstellung von Maschinen für die Metallerzeugung, von Walzwerkseinrichtungen und Gießmaschinen	
28.92	Herstellung von Bergwerks-, Bau- und Baustoffmaschinen	
28.93	Herstellung von Maschinen für die Nahrungs- und Genussmittelerzeugung und die Tabakverarbeitung	
28.94	Herstellung von Maschinen für die Textil- und Bekleidungsherstellung und die Lederverarbeitung	
28.95	Herstellung von Maschinen für die Papiererzeugung und -verarbeitung	
28.96	Herstellung von Maschinen für die Verarbeitung von Kunststoffen und Kautschuk	
28.99	Herstellung von Maschinen für sonstige bestimmte Wirtschaftszweige a. n. g.	
29	Herstellung von Kraftwagen und Kraftwagenteilen	
29.1	Herstellung von Kraftwagen und Kraftwagenmotoren	IG
29.10	Herstellung von Kraftwagen und Kraftwagenmotoren	
29.2	Herstellung von Karosserien, Aufbauten und Anhängern	IG
29.20	Herstellung von Karosserien, Aufbauten und Anhängern	
29.3	Herstellung von Teilen und Zubehör für Kraftwagen	IG
29.31	Herstellung elektrischer und elektronischer Ausrüstungsgegenstände für Kraftwagen	
29.32	Herstellung von sonstigen Teilen und sonstigem Zubehör für Kraftwagen	

**Noch: Wirtschaftszweige des Verarbeitenden Gewerbes sowie
des Bergbaus und der Gewinnung von Steinen und Erden
aus: Klassifikation der Wirtschaftszweige Ausgabe 2008 (WZ 2008)**

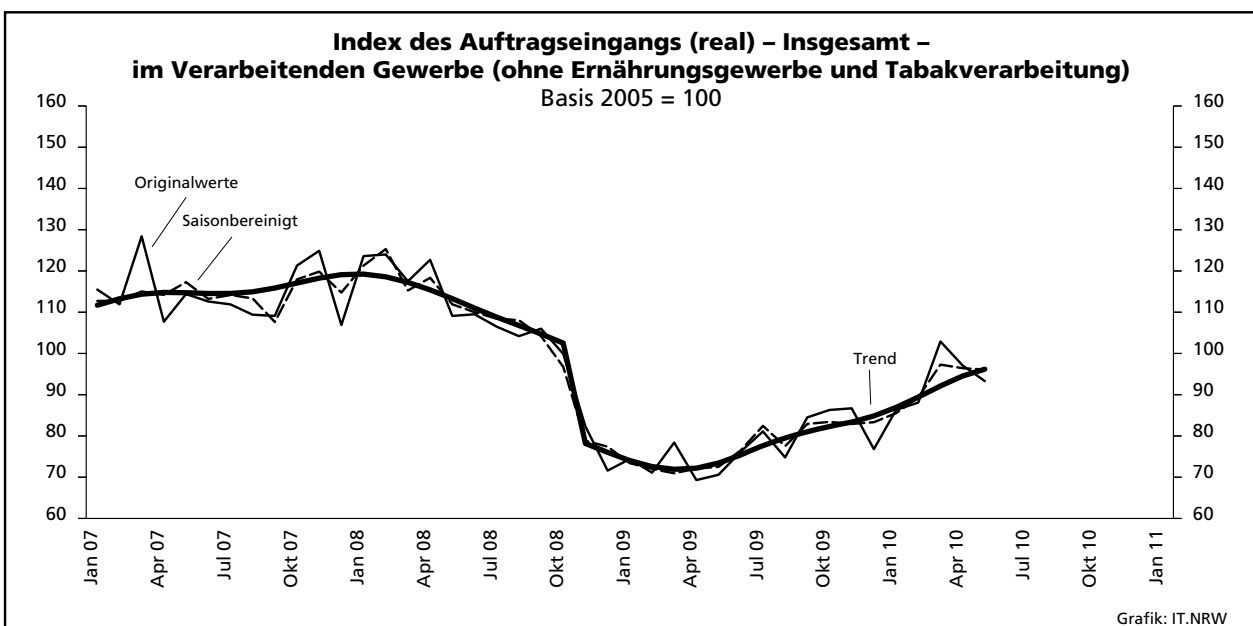
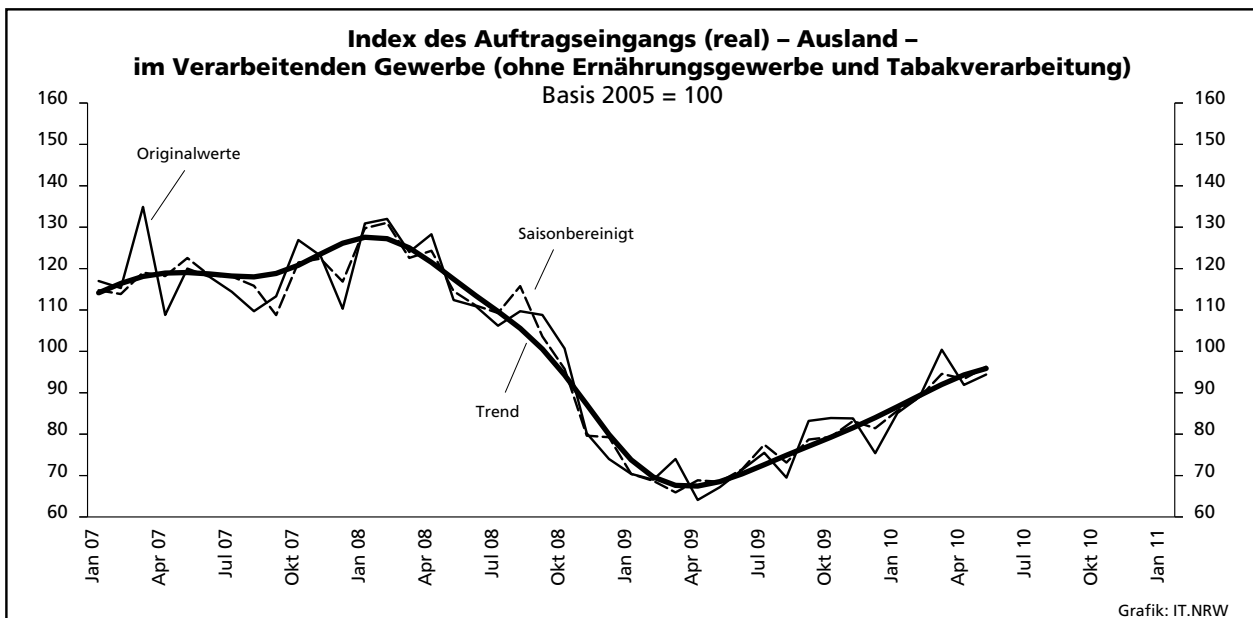
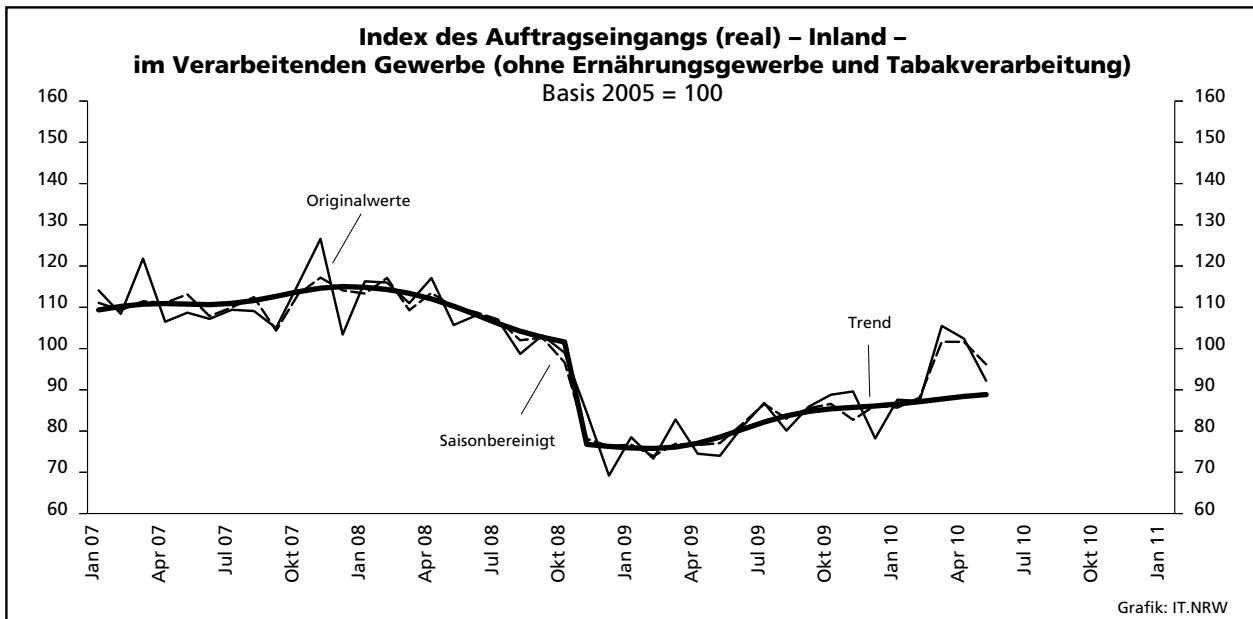
Abteilung Gruppe Klasse	Bezeichnung	Haupt- gruppe
noch: Abschnitt C	Verarbeitendes Gewerbe	
30	Sonstiger Fahrzeugbau	
30.1	Schiff- und Bootsbau	IG
30.11	Schiffbau (ohne Boots- und Yachtbau)	
30.12	Boots- und Yachtbau	
30.2	Schienenfahrzeugbau	IG
30.20	Schienenfahrzeugbau	
30.3	Luft- und Raumfahrzeugbau	IG
30.30	Luft- und Raumfahrzeugbau	
30.4	Herstellung von militärischen Kampffahrzeugen	IG
30.40	Herstellung von militärischen Kampffahrzeugen	
30.9	Herstellung von Fahrzeugen a. n. g.	GG
30.91	Herstellung von Krafträdern	
30.92	Herstellung von Fahrrädern sowie von Behindertenfahrzeugen	
30.99	Herstellung von sonstigen Fahrzeugen a. n. g.	
31	Herstellung von Möbeln	
31.0	Herstellung von Möbeln	GG
31.01	Herstellung von Büro- und Ladenmöbeln	
31.02	Herstellung von Küchenmöbeln	
31.03	Herstellung von Matratzen	
31.09	Herstellung von sonstigen Möbeln	
32	Herstellung von sonstigen Waren	
32.1	Herstellung von Münzen, Schmuck und ähnlichen Erzeugnissen	GG
32.11	Herstellung von Münzen	
32.12	Herstellung von Schmuck, Gold- und Silberschmiedewaren (ohne Fantasieschmuck)	
32.13	Herstellung von Fantasieschmuck	
32.2	Herstellung von Musikinstrumenten	GG
32.20	Herstellung von Musikinstrumenten	
32.3	Herstellung von Sportgeräten	VG
32.30	Herstellung von Sportgeräten	
32.4	Herstellung von Spielwaren	VG
32.40	Herstellung von Spielwaren	
32.5	Herstellung von medizinischen und zahnmedizinischen Apparaten und Materialien	IG
32.50	Herstellung von medizinischen und zahnmedizinischen Apparaten und Materialien	
32.9	Herstellung von Erzeugnissen a. n. g.	VG
32.91	Herstellung von Besen und Bürsten	
32.99	Herstellung von sonstigen Erzeugnissen a. n. g.	
33	Reparatur und Installation von Maschinen und Ausrüstungen	
33.1	Reparatur von Metallerzeugnissen, Maschinen und Ausrüstungen	IG
33.11	Reparatur von Metallerzeugnissen	
33.12	Reparatur von Maschinen	
33.13	Reparatur von elektronischen und optischen Geräten	
33.14	Reparatur von elektrischen Ausrüstungen	
33.15	Reparatur und Instandhaltung von Schiffen, Booten und Yachten	
33.16	Reparatur und Instandhaltung von Luft- und Raumfahrzeugen	
33.17	Reparatur und Instandhaltung von Fahrzeugen a. n. g.	
33.19	Reparatur von sonstigen Ausrüstungen	
33.2	Installation von Maschinen und Ausrüstungen a. n. g.	IG
33.20	Installation von Maschinen und Ausrüstungen a. n. g.	

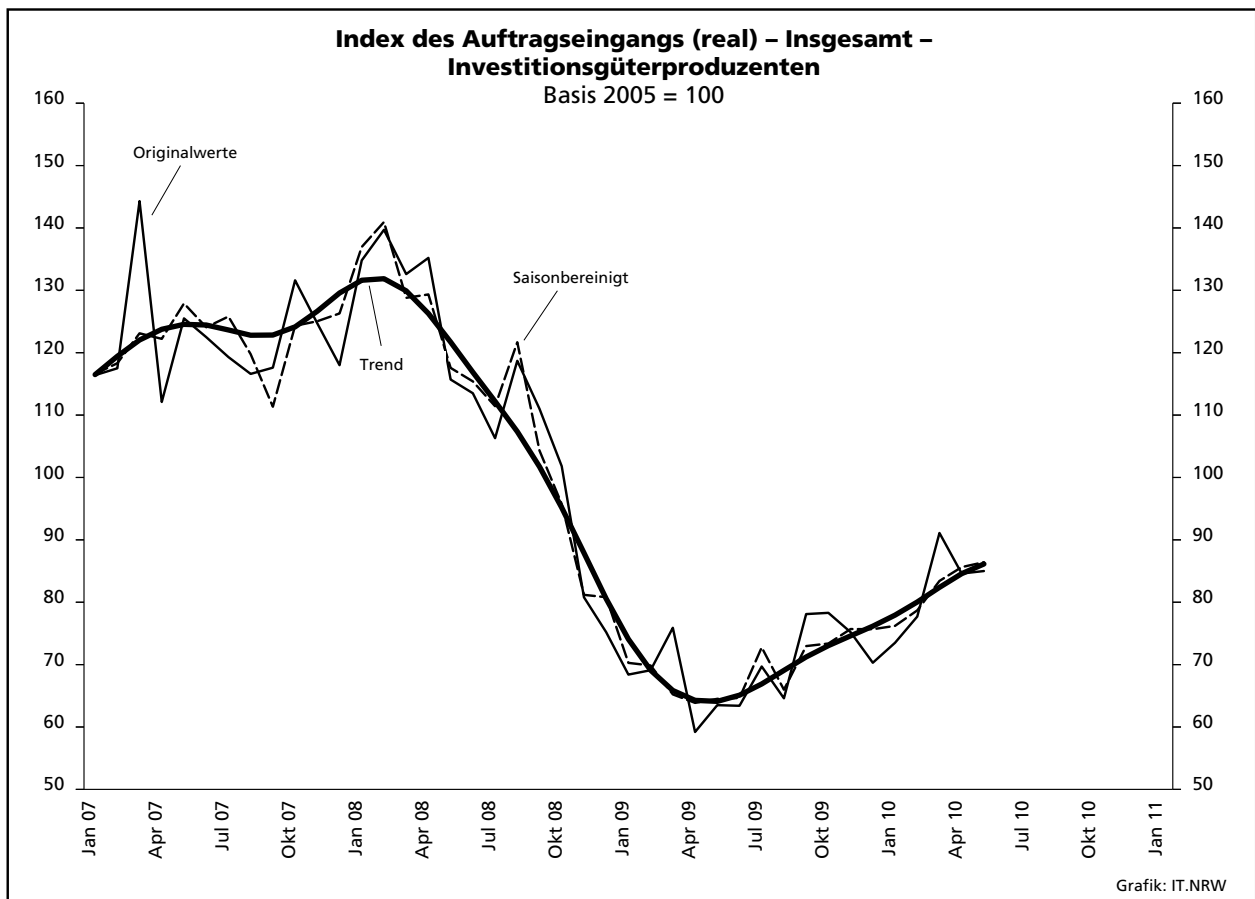
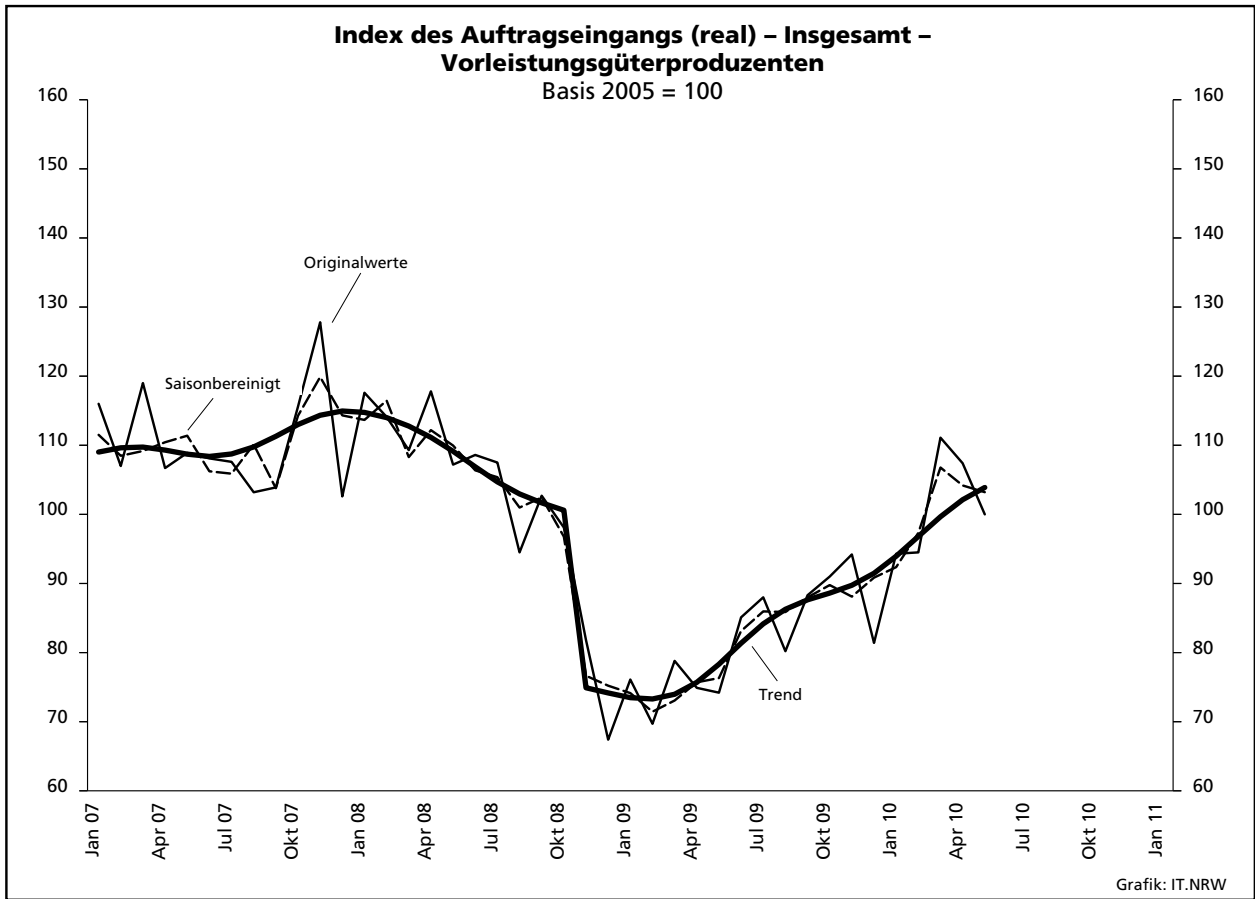
Tabellenteil

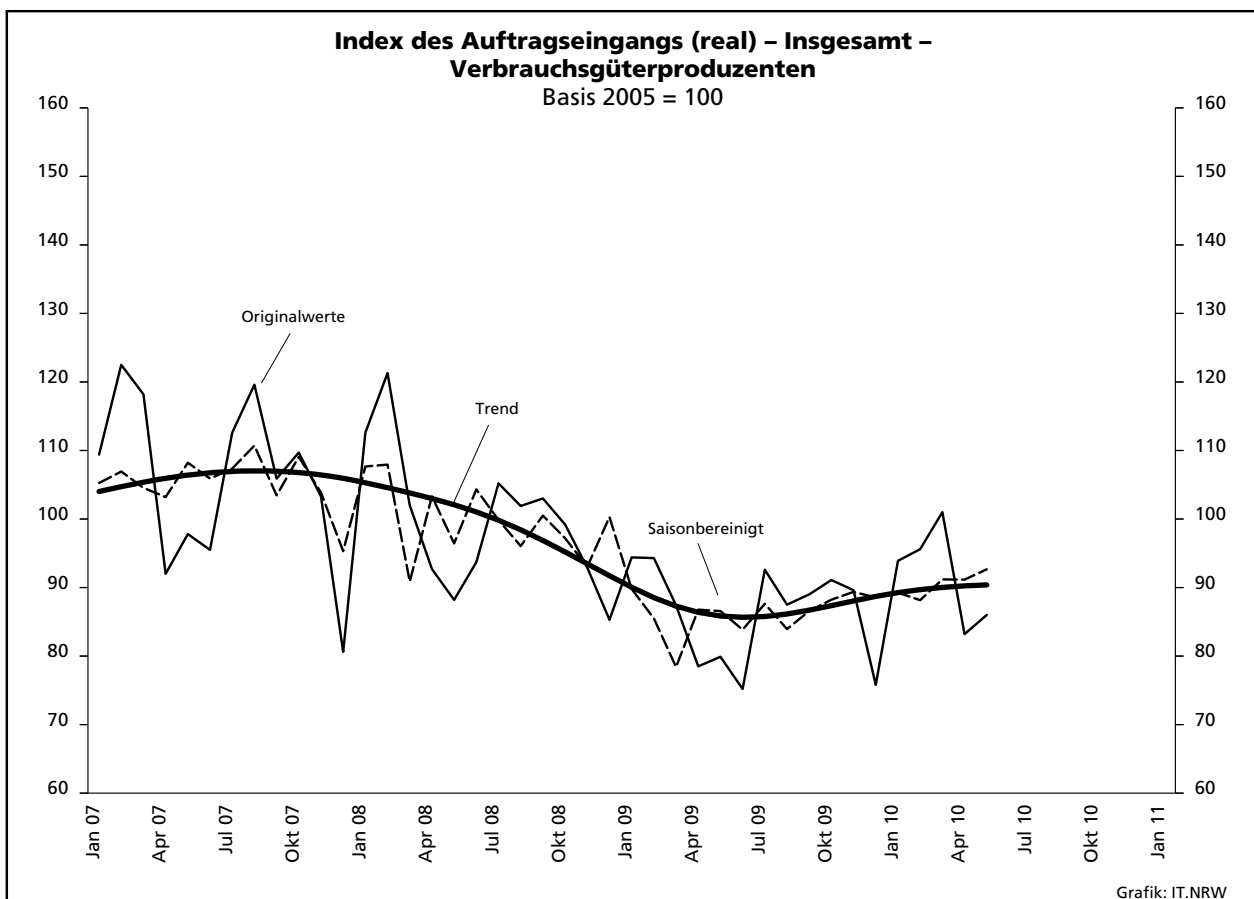
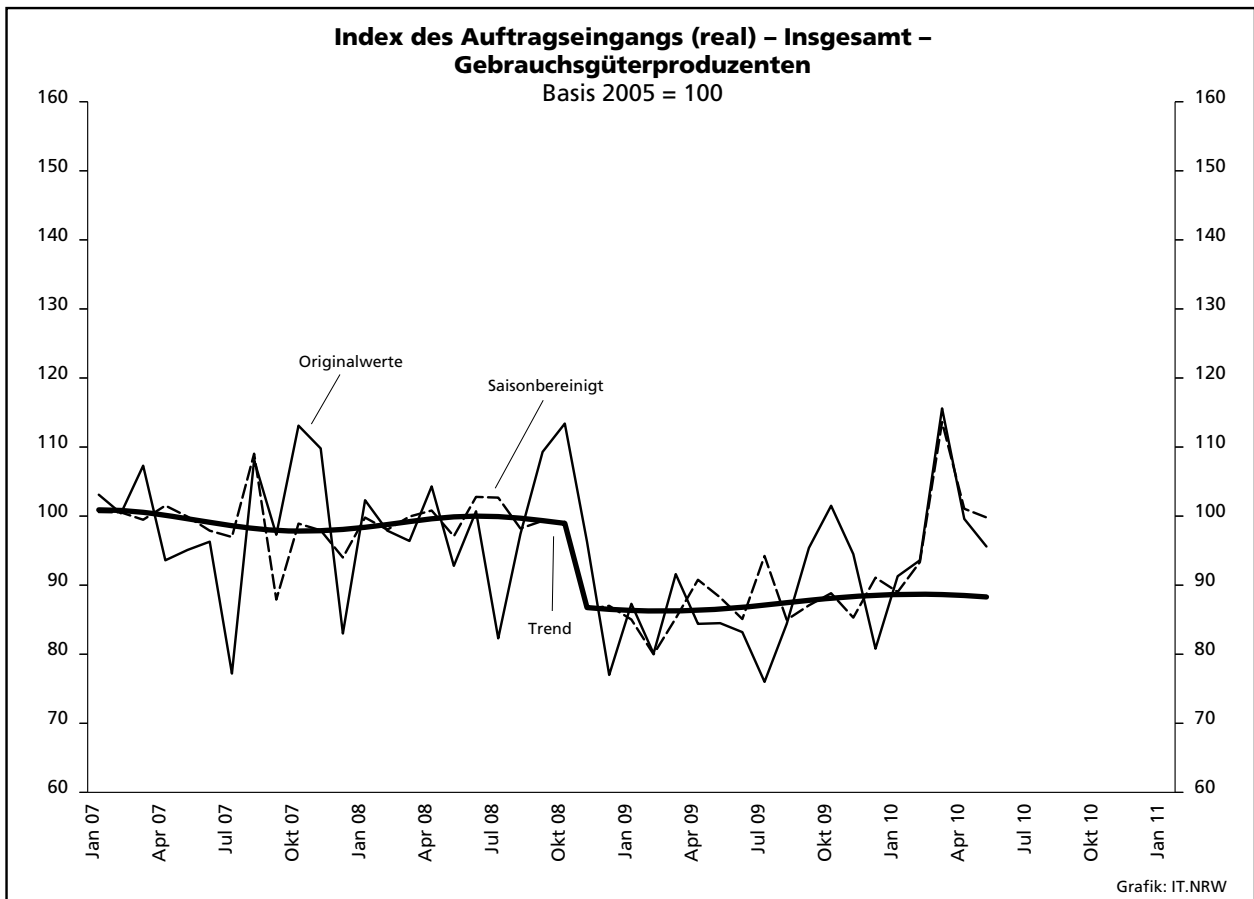
1. Übersicht über die wirtschaftliche Entwicklung in Nordrhein-Westfalen 2000 – 2010^{*)}

Jahr Monat	Auftrags- eingangs- index – real –	Produktions- index im Verarbeitenden Gewerbe ¹⁾	Betriebe	Beschäftigte	Gesamtumsatz	
					insgesamt	darunter Auslandsumsatz
					1 000 EUR	
Basis 2005 = 100		Anzahl				
2000	.	.	10 689	1 472 072	299 285 123	103 842 574
2001	.	.	10 935	1 453 055	297 323 703	105 122 113
2002	.	.	10 504	1 381 853	287 287 443	102 478 933
2003	.	.	10 596	1 345 222	286 904 340	103 325 915
2004	.	.	10 577	1 298 344	308 303 242	116 095 563
2005	100,0	100,0	10 458	1 273 358	322 628 429	124 898 819
2006	106,4	104,8	10 210	1 253 547	329 702 829	134 101 177
2007	114,5	109,4	10 249	1 283 262	354 367 421	148 419 493
2008	106,4	109,6	9 962	1 259 689	355 282 782	148 016 284
2009	77,5	89,3	9 840	1 193 056	280 183 525	112 938 567
2008²⁾						
Januar	123,6	113,3	5 204	1 100 793	27 354 822	12 136 209
Februar	124,0	115,3	5 271	1 104 836	27 688 612	12 311 634
März	117,5	110,3	5 285	1 106 685	27 704 327	12 372 656
April	122,7	115,4	5 287	1 105 464	29 878 791	13 188 999
Mai	109,1	110,6	5 286	1 105 565	27 278 090	11 893 134
Juni	109,5	113,7	5 284	1 107 306	29 435 318	12 909 662
Juli	106,5	110,8	5 287	1 112 619	27 445 343	11 728 529
August	104,2	107,9	5 285	1 118 298	25 622 984	10 651 036
September	106,0	110,2	5 280	1 117 983	30 380 237	13 450 995
Oktober	99,9	105,8	5 272	1 114 787	28 628 819	12 110 734
November	82,3	104,0	5 267	1 110 851	25 394 625	10 600 108
Dezember	71,6	97,9	5 259	1 104 190	22 975 893	9 785 351
2009						
Januar	74,4	89,7	5 258	1 096 810	20 234 730	8 234 707
Februar	71,1	87,8	5 297	1 092 174	20 125 385	8 389 452
März	78,4	85,3	5 322	1 088 053	22 771 365	9 571 645
April	69,3	87,1	5 316	1 079 905	20 677 731	8 497 984
Mai	70,6	88,2	5 303	1 072 435	20 237 255	8 460 036
Juni	76,2	85,3	5 296	1 068 642	21 553 578	9 129 677
Juli	81,1	89,1	5 286	1 065 063	21 434 388	8 841 930
August	74,8	89,1	5 276	1 065 450	19 888 806	7 886 651
September	84,5	91,8	5 270	1 063 353	24 546 766	10 521 512
Oktober	86,3	92,4	5 254	1 056 210	23 547 193	9 813 853
November	86,7	93,7	5 245	1 052 588	23 237 685	9 777 132
Dezember	76,8	91,9	5 240	1 047 333	21 951 742	9 701 873
2010						
Januar	86,3	92,9	4 969	1 031 568	20 351 773	8 620 969
Februar	88,1	92,6	4 980	1 027 228	21 164 054	9 173 214
März	102,9	99,3	4 978	1 025 456	25 831 949	11 222 736
April	97,1	95,2	4 981	1 024 461	23 238 556	10 082 881
Mai	93,3	97,7	4 972	1 022 866	23 532 356	10 329 989
Juni
Juli
August
September
Oktober
November
Dezember

^{*)} Bei den Jahreswerten beziehen sich alle Angaben auf Betriebe von Unternehmen mit im Allgemeinen 20 und mehr Beschäftigten. – 1) von saisonalen und arbeitstäglichen Schwankungen bereinigt, daher rückwirkende Änderungen möglich. – 2) Betriebe mit 50 und mehr tätigen Personen.







2. Auftragseingangsindex im Verarbeitenden Gewerbe Nordrhein-Westfalens

Nominalindex Inland

Systematik-Nr.	Wirtschaftszweig Hauptgruppe	Jahr 2009	Mai 2009	April 2010	Mai 2010	Veränderung gegenüber Vorjahres- monat in %
Basis 2005 = 100						
13	Herstellung von Textilien	73,8	69,1	80,2	78,5	+13,6
14	Herstellung von Bekleidung	54,7	40,0	36,8	35,3	-11,8
17	Herstellung von Papier, Pappe und Waren daraus	95,8	89,7	98,1	97,2	+8,4
20	Herstellung von chemischen Erzeugnissen	85,7	77,1	103,7	110,9	+43,8
20.1	Herstellung von chemischen Grundstoffen, Düngemitteln und Stickstoffverbindungen, Kunststoffen in Primärformen und synthetischem Kautschuk in Primärformen	83,8	73,5	109,9	120,5	+63,9
21	Herstellung von pharmazeutischen Erzeugnissen	96,5	89,4	88,1	86,3	-3,5
24	Metallerzeugung und -bearbeitung	84,0	73,4	159,5	119,5	+62,8
24.1	Erzeugung von Roheisen, Stahl und Ferrolegierungen	84,5	72,5	121,7	114,3	+57,7
24.4	Erzeugung und erste Bearbeitung von NE-Metallen	93,0	78,3	124,2	118,2	+51,0
24.5	Gießereien	67,7	60,2	93,0	97,2	+61,5
25	Herstellung von Metallerzeugnissen	87,3	82,6	106,2	99,0	+19,9
25.5	Herstellung von Schmiede-, Press-, Zieh- und Stanzteilen, gewalzten Ringen und pulvermetallurgischen Erzeugnissen	71,6	68,8	100,1	99,2	+44,2
25.7	Herstellung von Schneidwaren, Werkzeugen, Schlössern und Beschlägen aus unedlen Metallen	89,1	82,6	94,2	92,8	+12,3
26	Herstellung von Datenverarbeitungsgeräten, elektronischen und optischen Erzeugnissen	62,8	52,8	62,2	60,3	+14,2
27	Herstellung von elektrischen Ausrüstungen	88,8	77,3	96,5	95,9	+24,1
27.1	Herstellung von Elektromotoren, Generatoren, Transformatoren, Elektrizitätsverteilungs- und -schalteinrichtungen	96,4	84,5	105,2	97,0	+14,8
28	Maschinenbau	88,1	77,9	103,3	98,0	+25,8
28.1	Herstellung von nicht wirtschaftszweigspezifischen Maschinen	88,4	85,1	109,8	100,8	+18,4
29	Herstellung von Kraftwagen und Kraftwagenteilen	74,5	76,0	90,7	84,7	+11,4
30	Sonstiger Fahrzeugbau	61,9	55,3	50,1	42,4	-23,3
C	Verarbeitendes Gewerbe	83,7	76,1	108,6	99,2	+30,4
	Vorleistungsgüterproduzenten	86,0	76,8	121,7	108,9	+41,8
	Investitionsgüterproduzenten	78,7	73,8	90,9	85,8	+16,3
	Gebrauchsgüterproduzenten	93,1	92,4	93,9	92,6	+0,2
	Verbrauchsgüterproduzenten	84,5	77,0	77,3	76,1	-1,2

Noch: 2. Auftragseingangsindex im Verarbeitenden Gewerbe Nordrhein-Westfalens

Nominalindex Ausland

Systematik-Nr.	Wirtschaftszweig Hauptgruppe	Jahr 2009	Mai 2009	April 2010	Mai 2010	Veränderung gegenüber Vorjahres- monat in %
Basis 2005 = 100						
13	Herstellung von Textilien	79,2	80,5	98,4	92,7	+15,2
14	Herstellung von Bekleidung	64,6	41,5	39,3	50,0	+20,5
17	Herstellung von Papier, Pappe und Waren daraus	97,5	90,5	108,3	110,3	+21,9
20	Herstellung von chemischen Erzeugnissen	85,1	82,1	111,4	111,7	+36,1
20.1	Herstellung von chemischen Grundstoffen, Düngemitteln und Stickstoffverbindungen, Kunststoffen in Primärformen und synthetischem Kautschuk in Primärformen	84,7	81,1	114,8	118,0	+45,5
21	Herstellung von pharmazeutischen Erzeugnissen	112,0	109,3	118,8	149,1	+36,4
24	Metallerzeugung und -bearbeitung	66,4	55,8	100,5	100,3	+79,7
24.1	Erzeugung von Roheisen, Stahl und Ferrolegierungen	64,3	51,6	107,8	90,8	+76,0
24.4	Erzeugung und erste Bearbeitung von NE-Metallen	77,7	71,6	104,6	118,4	+65,4
24.5	Gießereien	74,2	62,6	105,7	99,6	+59,1
25	Herstellung von Metallerzeugnissen	86,9	81,7	103,5	105,7	+29,4
25.5	Herstellung von Schmiede-, Press-, Zieh- und Stanzteilen, gewalzten Ringen und pulvermetallurgischen Erzeugnissen	90,1	85,7	117,1	128,4	+49,8
25.7	Herstellung von Schneidwaren, Werkzeugen, Schlössern und Beschlägen aus unedlen Metallen	75,1	68,7	87,1	85,3	+24,2
26	Herstellung von Datenverarbeitungsgeräten, elektronischen und optischen Erzeugnissen	34,2	31,0	48,1	46,1	+48,7
27	Herstellung von elektrischen Ausrüstungen	105,0	89,5	121,1	124,7	+39,3
27.1	Herstellung von Elektromotoren, Generatoren, Transformatoren, Elektrizitätsverteilungs- und -schalteinrichtungen	108,2	86,9	99,8	122,0	+40,4
28	Maschinenbau	85,1	70,4	102,7	118,2	+67,9
28.1	Herstellung von nicht wirtschaftszweigspezifischen Maschinen	91,0	70,2	106,8	111,3	+58,5
29	Herstellung von Kraftwagen und Kraftwagenteilen	62,8	61,1	88,0	83,1	+36,0
30	Sonstiger Fahrzeugbau	111,7	118,4	86,4	86,5	-26,9
C	Verarbeitendes Gewerbe	77,6	70,3	99,1	102,5	+45,8
	Vorleistungsgüterproduzenten	82,5	74,9	108,5	110,3	+47,3
	Investitionsgüterproduzenten	69,8	62,3	88,4	92,8	+49,0
	Gebrauchsgüterproduzenten	85,9	82,3	107,7	101,4	+23,2
	Verbrauchsgüterproduzenten	98,6	93,8	103,5	114,6	+22,2

Noch: 2. Auftragseingangsindex im Verarbeitenden Gewerbe Nordrhein-Westfalens

Nominalindex Insgesamt

Systematik-Nr.	Wirtschaftszweig Hauptgruppe	Jahr 2009	Mai 2009	April 2010	Mai 2010	Veränderung gegenüber Vorjahres- monat in %
Basis 2005 = 100						
13	Herstellung von Textilien	76,1	73,7	87,7	84,3	+14,4
14	Herstellung von Bekleidung	58,1	40,5	37,6	40,3	-0,5
17	Herstellung von Papier, Pappe und Waren daraus	96,5	90,0	102,5	102,8	+14,2
20	Herstellung von chemischen Erzeugnissen	85,4	79,7	107,8	111,3	+39,6
20.1	Herstellung von chemischen Grundstoffen, Düngemitteln und Stickstoffverbindungen, Kunststoffen in Primärformen und synthetischem Kautschuk in Primärformen	84,3	77,6	112,6	119,1	+53,5
21	Herstellung von pharmazeutischen Erzeugnissen	103,8	98,7	102,5	115,8	+17,3
24	Metallerzeugung und -bearbeitung	76,6	66,0	134,8	111,5	+68,9
24.1	Erzeugung von Roheisen, Stahl und Ferrolegierungen	78,1	65,9	117,3	106,9	+62,2
24.4	Erzeugung und erste Bearbeitung von NE-Metallen	86,0	75,2	115,2	118,3	+57,3
24.5	Gießereien	70,0	61,1	97,6	98,0	+60,4
25	Herstellung von Metallerzeugnissen	87,2	82,3	105,3	101,3	+23,1
25.5	Herstellung von Schmiede-, Press-, Zieh- und Stanzteilen, gewalzten Ringen und pulvermetallurgischen Erzeugnissen	77,3	74,0	105,3	108,2	+46,2
25.7	Herstellung von Schneidwaren, Werkzeugen, Schlössern und Beschlägen aus unedlen Metallen	83,2	76,8	91,3	89,7	+16,8
26	Herstellung von Datenverarbeitungsgeräten, elektronischen und optischen Erzeugnissen	45,1	39,3	53,4	51,5	+31,0
27	Herstellung von elektrischen Ausrüstungen	95,9	82,6	107,2	108,5	+31,4
27.1	Herstellung von Elektromotoren, Generatoren, Transformatoren, Elektrizitätsverteilungs- und -schalteinrichtungen	101,3	85,6	102,9	107,3	+25,4
28	Maschinenbau	86,3	73,3	102,9	110,4	+50,6
28.1	Herstellung von nicht wirtschaftszweigspezifischen Maschinen	89,8	76,9	108,2	106,5	+38,5
29	Herstellung von Kraftwagen und Kraftwagenteilen	67,4	67,0	89,0	83,7	+24,9
30	Sonstiger Fahrzeugbau	83,0	82,1	65,6	61,1	-25,6
C	Verarbeitendes Gewerbe	80,7	73,2	103,8	100,8	+37,7
	Vorleistungsgüterproduzenten	84,5	76,0	115,8	109,5	+44,1
	Investitionsgüterproduzenten	73,4	66,9	89,4	90,0	+34,5
	Gebrauchsgüterproduzenten	89,2	86,9	101,4	97,4	+12,1
	Verbrauchsgüterproduzenten	90,2	83,8	88,0	91,8	+9,5

Noch: 2. Auftragseingangsindex im Verarbeitenden Gewerbe Nordrhein-Westfalens

Realindex Inland

Systematik-Nr.	Wirtschaftszweig Hauptgruppe	Jahr 2009	Mai 2009	April 2010	Mai 2010	Veränderung gegenüber Vorjahres- monat in %
Basis 2005 = 100						
13	Herstellung von Textilien	71,0	66,3	76,9	75,3	+13,6
14	Herstellung von Bekleidung	53,4	39,2	35,6	34,2	-12,8
17	Herstellung von Papier, Pappe und Waren daraus	93,2	87,2	95,2	93,3	+7,0
20	Herstellung von chemischen Erzeugnissen	79,3	72,3	92,1	97,5	+34,9
20.1	Herstellung von chemischen Grundstoffen, Düngemitteln und Stickstoffverbindungen, Kunststoffen in Primärformen und synthetischem Kautschuk in Primärformen	77,0	69,0	95,6	103,9	+50,6
21	Herstellung von pharmazeutischen Erzeugnissen	97,7	90,9	88,1	85,9	-5,5
24	Metallerzeugung und -bearbeitung	82,8	74,1	147,2	105,1	+41,8
24.1	Erzeugung von Roheisen, Stahl und Ferrolegierungen	88,0	77,6	115,9	101,9	+31,3
24.4	Erzeugung und erste Bearbeitung von NE-Metallen	83,8	74,5	88,1	84,2	+13,0
24.5	Gießereien	62,8	55,6	86,3	90,0	+61,9
25	Herstellung von Metallerzeugnissen	80,9	76,5	99,6	92,2	+20,5
25.5	Herstellung von Schmiede-, Press-, Zieh- und Stanzteilen, gewalzten Ringen und pulvermetallurgischen Erzeugnissen	66,6	63,6	96,1	95,1	+49,5
25.7	Herstellung von Schneidwaren, Werkzeugen, Schlössern und Beschlägen aus unedlen Metallen	84,2	78,0	89,3	87,7	+12,4
26	Herstellung von Datenverarbeitungsgeräten, elektronischen und optischen Erzeugnissen	102,6	84,0	96,2	93,6	+11,4
27	Herstellung von elektrischen Ausrüstungen	84,6	73,6	90,9	90,1	+22,4
27.1	Herstellung von Elektromotoren, Generatoren, Transformatoren, Elektrizitätsverteilungs- und -schalteinrichtungen	93,5	82,1	102,6	94,5	+15,1
28	Maschinenbau	80,2	70,6	93,9	89,3	+26,5
28.1	Herstellung von nicht wirtschaftszweigspezifischen Maschinen	79,7	76,6	98,4	90,5	+18,1
29	Herstellung von Kraftwagen und Kraftwagenteilen	73,0	74,2	89,5	83,4	+12,4
30	Sonstiger Fahrzeugbau	56,9	50,7	46,9	39,5	-22,1
C	Verarbeitendes Gewerbe	81,1	74,0	102,4	92,2	+24,6
	Vorleistungsgüterproduzenten	83,9	75,6	113,7	99,5	+31,6
	Investitionsgüterproduzenten	74,9	70,0	87,1	82,3	+17,6
	Gebrauchsgüterproduzenten	88,2	87,3	90,1	89,2	+2,2
	Verbrauchsgüterproduzenten	83,0	75,5	75,5	74,0	-2,0

Noch: 2. Auftragseingangsindex im Verarbeitenden Gewerbe Nordrhein-Westfalens

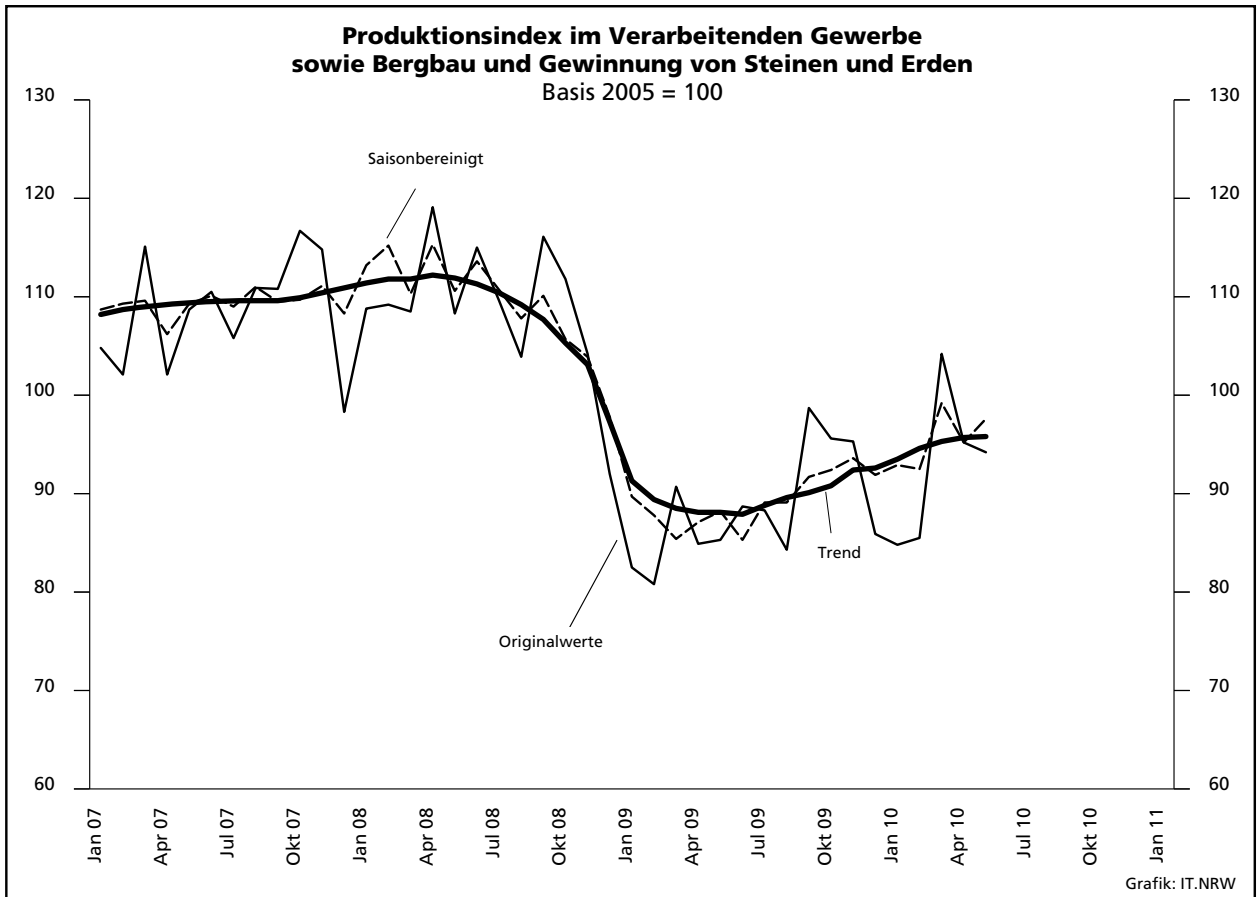
Realindex Ausland

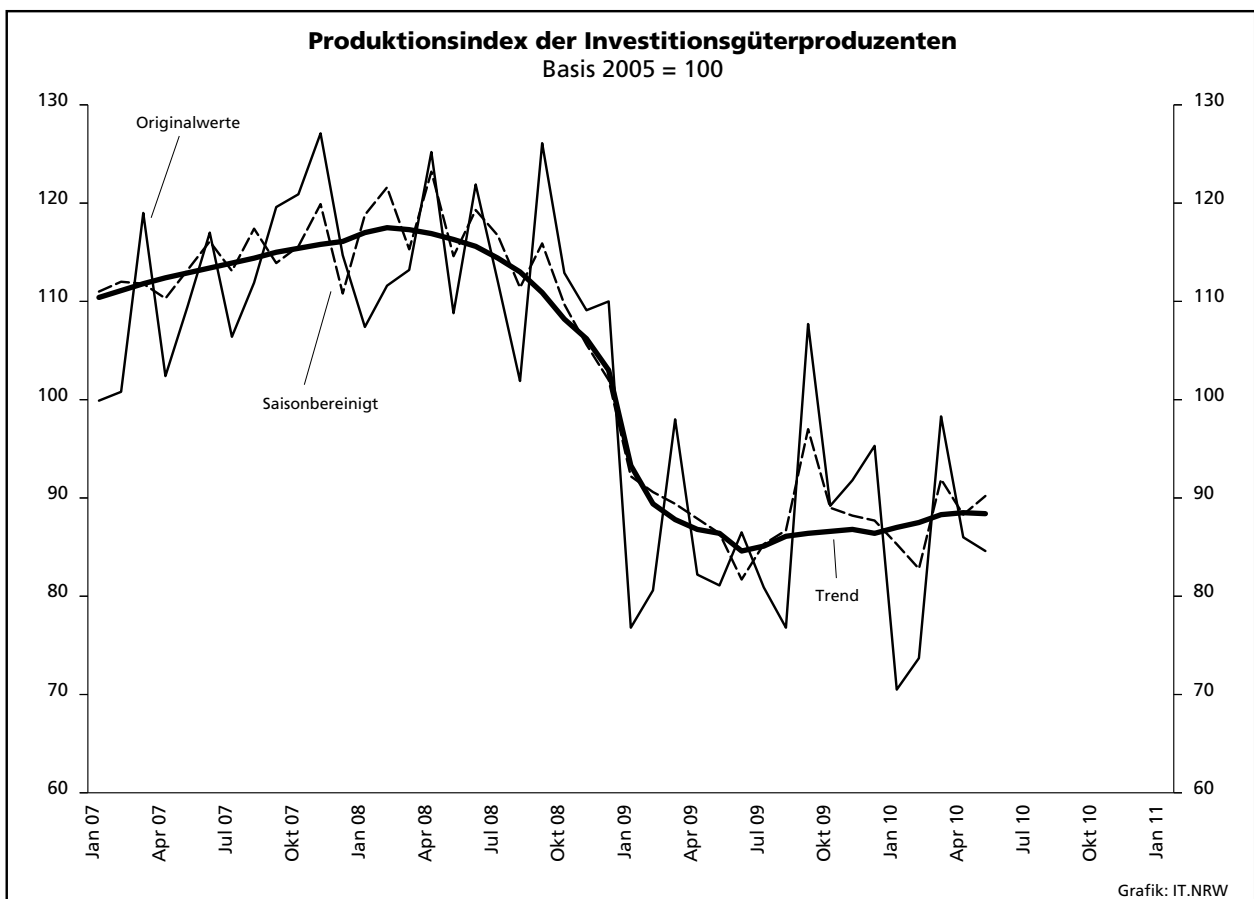
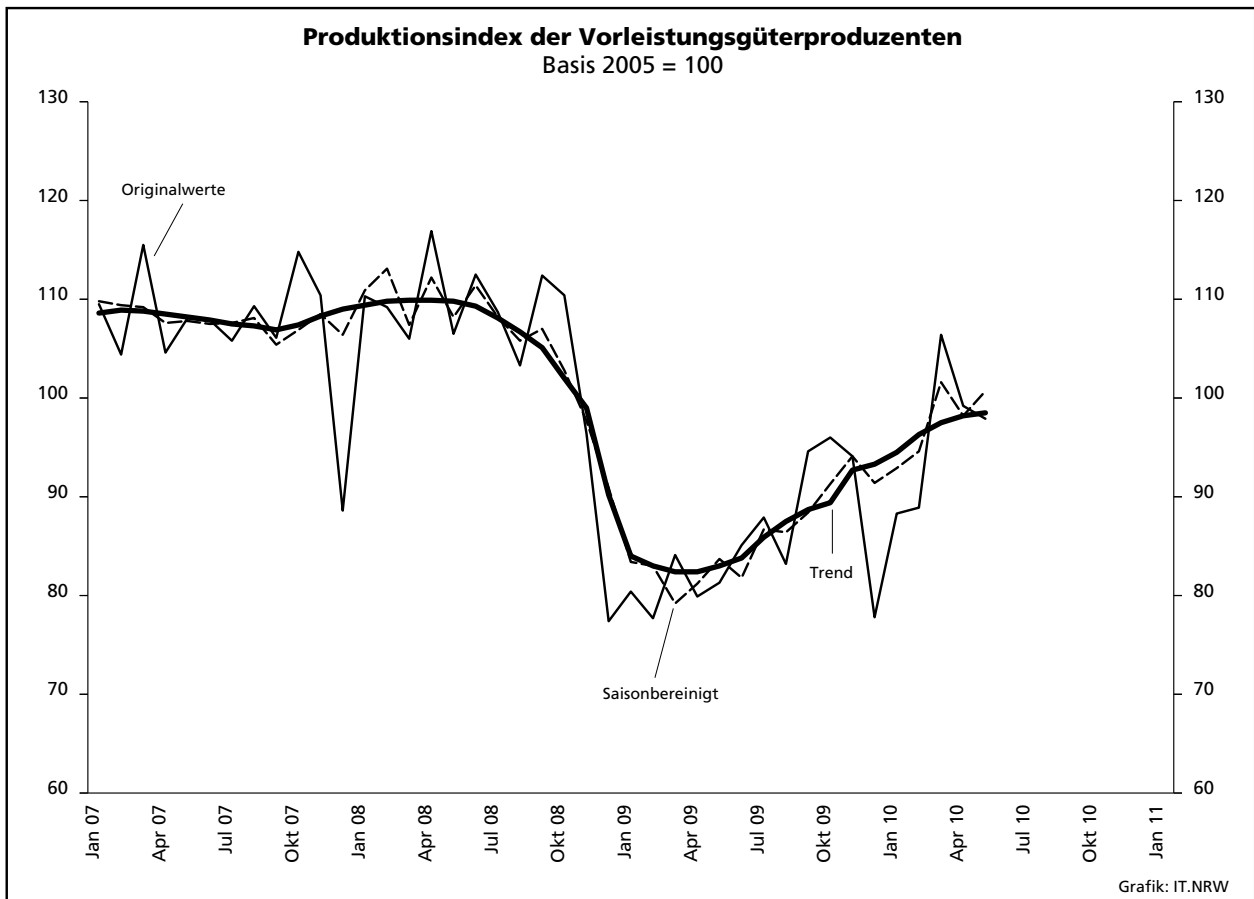
Systematik-Nr.	Wirtschaftszweig Hauptgruppe	Jahr 2009	Mai 2009	April 2010	Mai 2010	Veränderung gegenüber Vorjahres- monat in %
Basis 2005 = 100						
13	Herstellung von Textilien	76,8	77,7	94,7	88,8	+14,3
14	Herstellung von Bekleidung	64,8	41,7	39,2	49,5	+18,7
17	Herstellung von Papier, Pappe und Waren daraus	95,0	88,0	106,0	107,0	+21,6
20	Herstellung von chemischen Erzeugnissen	80,3	78,3	100,8	100,0	+27,7
20.1	Herstellung von chemischen Grundstoffen, Düngemitteln und Stickstoffverbindungen, Kunststoffen in Primärformen und synthetischem Kautschuk in Primärformen	80,2	78,3	103,1	104,7	+33,7
21	Herstellung von pharmazeutischen Erzeugnissen	99,7	97,3	104,2	129,0	+32,6
24	Metallerzeugung und -bearbeitung	61,6	52,9	84,6	84,3	+59,4
24.1	Erzeugung von Roheisen, Stahl und Ferrolegierungen	62,8	51,0	88,1	72,8	+42,7
24.4	Erzeugung und erste Bearbeitung von NE-Metallen	72,4	68,8	80,9	94,0	+36,6
24.5	Gießereien	57,6	48,6	80,9	76,2	+56,8
25	Herstellung von Metallerzeugnissen	81,0	76,0	96,4	98,3	+29,3
25.5	Herstellung von Schmiede-, Press-, Zieh- und Stanzteilen, gewalzten Ringen und pulvermetallurgischen Erzeugnissen	84,1	79,9	109,0	119,3	+49,3
25.7	Herstellung von Schneidwaren, Werkzeugen, Schlössern und Beschlägen aus unedlen Metallen	69,5	63,4	80,3	78,5	+23,8
26	Herstellung von Datenverarbeitungsgeräten, elektronischen und optischen Erzeugnissen	49,0	42,4	63,6	61,3	+44,6
27	Herstellung von elektrischen Ausrüstungen	99,6	84,9	113,9	116,8	+37,6
27.1	Herstellung von Elektromotoren, Generatoren, Transformatoren, Elektrizitätsverteilungs- und -schalteinrichtungen	101,4	81,5	93,1	113,3	+39,0
28	Maschinenbau	78,5	65,2	94,1	108,1	+65,8
28.1	Herstellung von nicht wirtschaftszweigspezifischen Maschinen	82,5	63,6	95,8	99,7	+56,8
29	Herstellung von Kraftwagen und Kraftwagenteilen	60,9	59,2	84,3	79,5	+34,3
30	Sonstiger Fahrzeugbau	94,6	99,9	75,4	75,3	-24,6
C	Verarbeitendes Gewerbe	74,0	67,2	91,9	94,4	+40,5
	Vorleistungsgüterproduzenten	79,3	72,5	99,6	100,5	+38,6
	Investitionsgüterproduzenten	66,1	59,0	82,9	86,8	+47,1
	Gebrauchsgüterproduzenten	85,9	82,1	107,4	100,9	+22,9
	Verbrauchsgüterproduzenten	91,1	86,3	94,2	103,2	+19,6

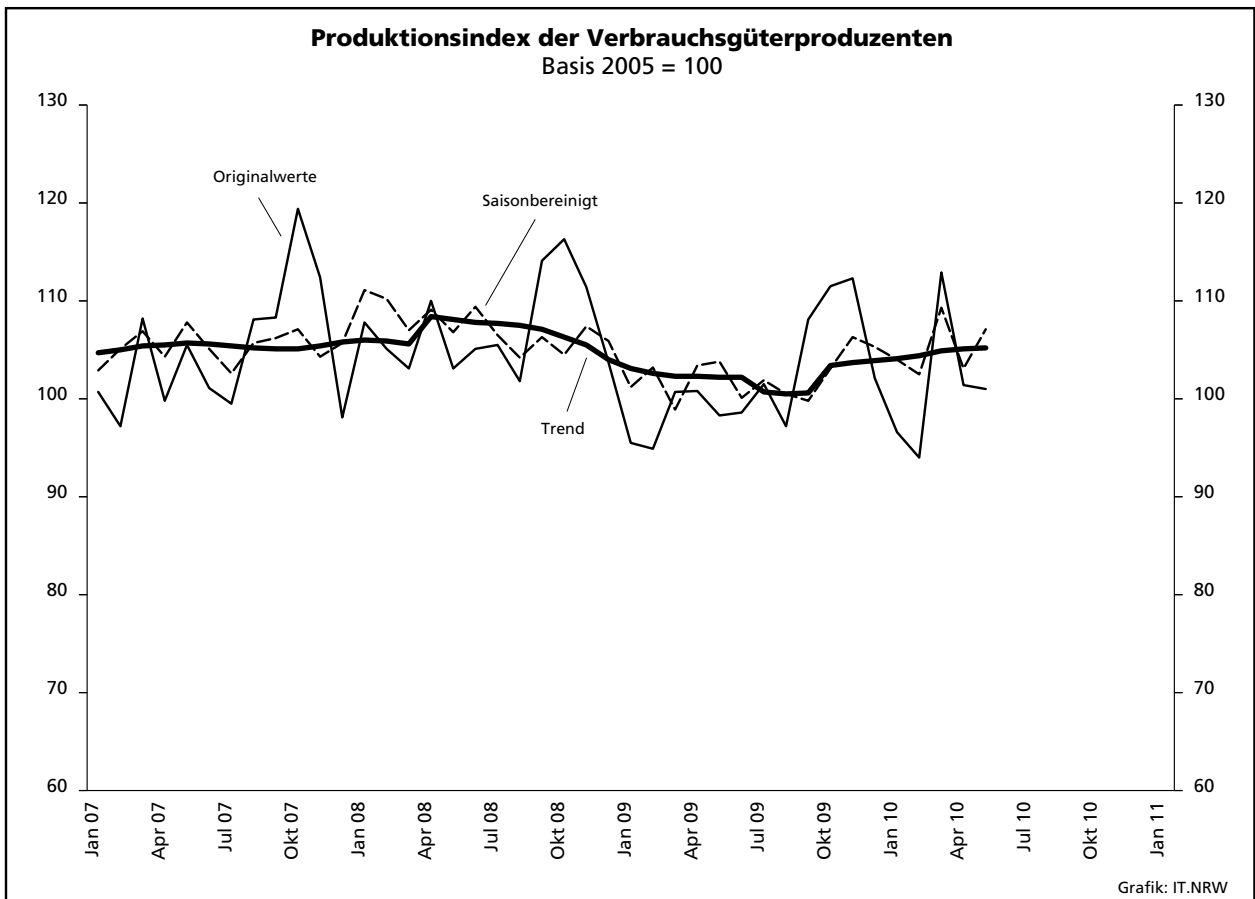
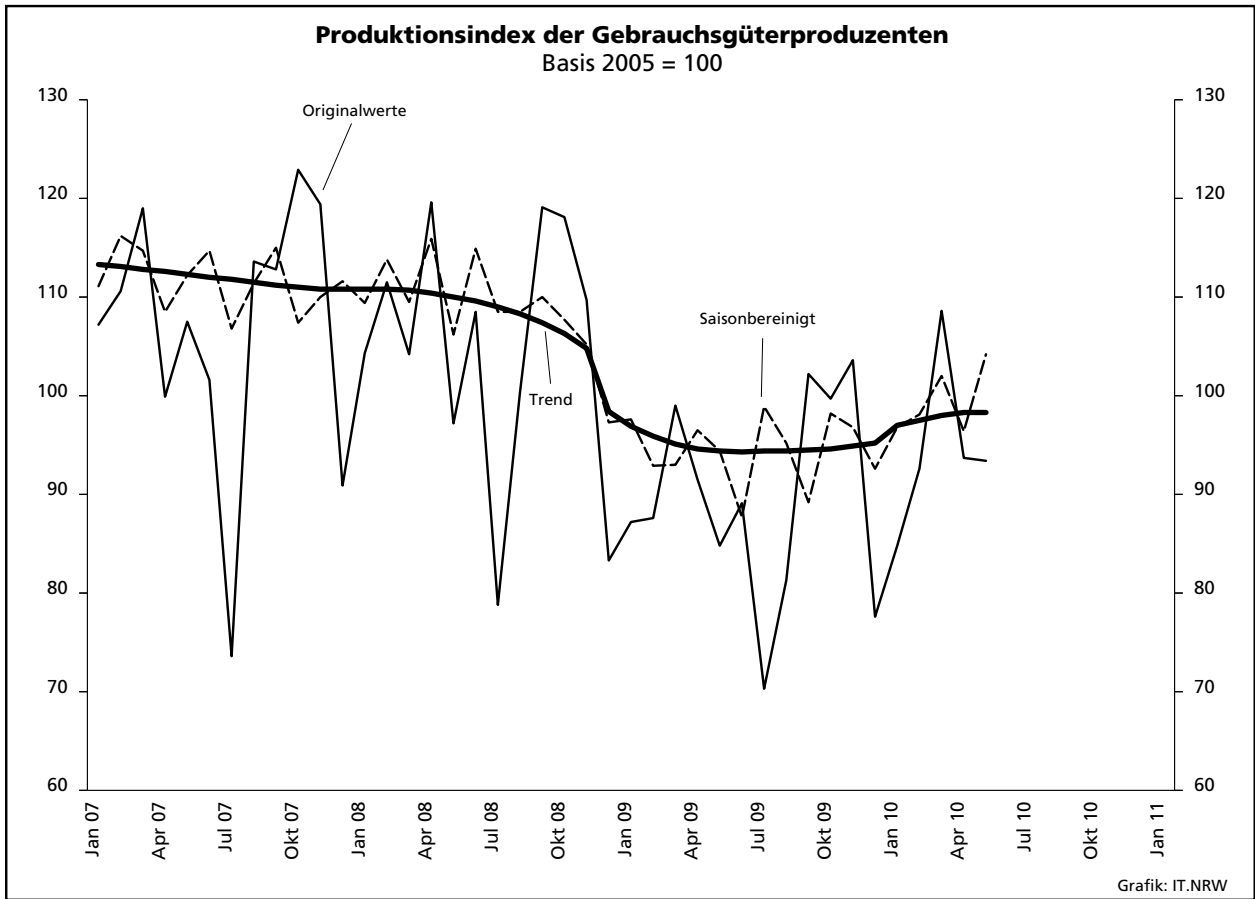
Noch: 2. Auftragseingangsindex im Verarbeitenden Gewerbe Nordrhein-Westfalens

Realindex Insgesamt

Systematik-Nr.	Wirtschaftszweig Hauptgruppe	Jahr 2009	Mai 2009	April 2010	Mai 2010	Veränderung gegenüber Vorjahres- monat in %
Basis 2005 = 100						
13	Herstellung von Textilien	73,4	71,0	84,2	80,9	+13,9
14	Herstellung von Bekleidung	57,3	40,0	36,9	39,5	-1,3
17	Herstellung von Papier, Pappe und Waren daraus	93,9	87,5	99,8	99,1	+13,3
20	Herstellung von chemischen Erzeugnissen	79,8	75,5	96,7	98,9	+31,0
20.1	Herstellung von chemischen Grundstoffen, Düngemitteln und Stickstoffverbindungen, Kunststoffen in Primärformen und synthetischem Kautschuk in Primärformen	78,8	74,0	99,7	104,3	+40,9
21	Herstellung von pharmazeutischen Erzeugnissen	98,7	93,9	95,7	106,2	+13,1
24	Metallerzeugung und -bearbeitung	73,9	65,2	121,0	96,4	+47,9
24.1	Erzeugung von Roheisen, Stahl und Ferrolegierungen	80,0	69,2	107,1	92,7	+34,0
24.4	Erzeugung und erste Bearbeitung von NE-Metallen	78,5	71,9	84,7	88,7	+23,4
24.5	Gießereien	60,9	53,1	84,3	85,1	+60,3
25	Herstellung von Metallerzeugnissen	80,9	76,3	98,5	94,3	+23,6
25.5	Herstellung von Schmiede-, Press-, Zieh- und Stanzteilen, gewalzten Ringen und pulvermetallurgischen Erzeugnissen	72,0	68,6	100,1	102,6	+49,6
25.7	Herstellung von Schneidwaren, Werkzeugen, Schlössern und Beschlägen aus unedlen Metallen	78,0	71,9	85,6	83,9	+16,7
26	Herstellung von Datenverarbeitungsgeräten, elektronischen und optischen Erzeugnissen	69,4	58,2	76,0	73,6	+26,5
27	Herstellung von elektrischen Ausrüstungen	91,1	78,6	100,9	101,8	+29,5
27.1	Herstellung von Elektromotoren, Generatoren, Transformatoren, Elektrizitätsverteilungs- und -schalteinrichtungen	96,8	81,9	98,6	102,3	+24,9
28	Maschinenbau	79,2	67,3	94,0	100,8	+49,8
28.1	Herstellung von nicht wirtschaftszweigspezifischen Maschinen	81,2	69,5	97,0	95,5	+37,4
29	Herstellung von Kraftwagen und Kraftwagenteilen	65,7	65,1	86,4	81,1	+24,6
30	Sonstiger Fahrzeugbau	73,0	71,6	59,0	54,7	-23,6
C	Verarbeitendes Gewerbe	77,5	70,6	97,1	93,3	+32,2
	Vorleistungsgüterproduzenten	81,8	74,2	107,4	100,0	+34,8
	Investitionsgüterproduzenten	69,6	63,5	84,6	85,0	+33,9
	Gebrauchsgüterproduzenten	87,0	84,5	99,6	95,6	+13,1
	Verbrauchsgüterproduzenten	86,3	79,9	83,2	86,0	+7,6







3. Produktionsindex*) im Verarbeitenden Gewerbe sowie Bergbau und Gewinnung von Steinen und Erden Nordrhein-Westfalens

Systematik-Nr.	Wirtschaftszweig Hauptgruppe	Ge- wichtung	Jahr	Mai	April	Mai	Veränderung Mai 2010 gegenüber Mai 2009
		%	2009	2009	2010		%
Basis 2005 = 100							
B	Bergbau und Gewinnung von Steinen und Erden	0,4	87,7	85,2	86,0	88,6	+4,0
	darunter						
05	Kohlenbergbau	0,1	64,1	62,4	54,6	57,7	-7,5
08	Gewinnung von Steinen und Erden, sonstiger Bergbau	0,2	95,8	92,9	96,6	99,1	+6,7
C	Verarbeitendes Gewerbe	77,8	89,3	88,2	95,2	97,7	+10,8
	davon						
10	Herstellung von Nahrungs- und Futtermitteln	5,0	112,8	113,0	110,5	114,6	+1,4
11	Getränkeherstellung	1,3	90,6	91,7	87,8	87,5	-4,6
12	Tabakverarbeitung	0,1	104,0	105,0	101,1	99,7	-5,0
13	Herstellung von Textilien	1,0	74,8	71,0	83,1	85,2	+20,0
14	Herstellung von Bekleidung	0,3	64,3	65,2	65,9	62,7	-3,8
15	Herstellung von Leder, Lederwaren und Schuhen	0,1	93,5	90,9	101,1	105,3	+15,8
16	Herstellung von Holz-, Flecht-, Korb- und Korkwaren (ohne Möbel)	0,9	88,6	87,2	89,9	93,8	+7,6
17	Herstellung von Papier, Pappe und Waren daraus	2,1	75,8	72,9	80,7	83,3	+14,3
18	Herstellung von Druckerzeugnissen; Vervielfältigung von bespielten Ton-, Bild- und Datenträgern	1,6	95,3	96,2	98,4	98,3	+2,2
19	Kokerei und Mineralölverarbeitung	5,8	88,4	93,3	85,2	84,4	-9,5
20	Herstellung von chemischen Erzeugnissen	11,0	83,1	84,5	97,4	97,0	+14,8
21	Herstellung von pharmazeutischen Erzeugnissen	1,2	110,1	126,1	110,5	129,2	+2,5
22	Herstellung von Gummi- und Kunststoffwaren	3,3	95,7	92,3	103,7	107,3	+16,3
23	Herstellung von Glas- und Glaswaren, Keramik, Verarbeitung von Steinen und Erden	2,0	89,6	89,4	89,8	91,6	+2,5
24	Metallerzeugung und -bearbeitung	7,6	77,8	70,0	98,7	101,6	+45,1
25	Herstellung von Metallerzeugnissen	7,8	84,5	82,6	92,3	96,6	+16,9
26	Herstellung von Datenverarbeitungsgeräten, elektronischen und optischen Erzeugnissen	2,4	85,0	79,4	94,1	96,0	+20,9
27	Herstellung von elektrischen Ausrüstungen	4,5	97,0	97,0	105,6	110,4	+13,8
28	Maschinenbau	10,1	101,6	97,5	99,0	101,5	+4,1
29	Herstellung von Kraftwagen und Kraftwagenteilen	5,3	66,0	64,0	73,6	76,5	+19,5
30	Sonstiger Fahrzeugbau	0,4	95,4	99,9	82,1	81,9	-18,0
31	Herstellung von Möbeln	1,9	94,0	94,8	91,9	101,8	+7,4
32	Herstellung von sonstigen Waren	0,5	96,8	96,3	100,1	101,9	+5,8
33	Reparatur und Instandhaltung von Maschinen und Ausrüstungen	1,6	108,7	113,4	105,7	101,4	-10,6
B – C	Verarbeitendes Gewerbe sowie Bergbau und Gewinnung von Steinen und Erden	78,2	89,3	88,2	95,2	97,6	+10,7
B – D, F	Produzierendes Gewerbe (einschl. Bau und Energie)	100	90,9	89,4	97,6	99,6	+11,4
	Vorleistungsgüterproduzenten	38,1	85,9	83,7	98,2	100,7	+20,3
	Investitionsgüterproduzenten	20,8	88,5	86,4	88,3	90,2	+4,4
	Gebrauchsgüterproduzenten	2,7	94,4	94,4	96,4	104,2	+10,4
	Verbrauchsgüterproduzenten	10,7	102,3	103,8	103,1	107,1	+3,2
	Energie	15,5	88,0	84,1	94,9	96,0	+14,1

*) von saisonalen und arbeitstäglichen Schwankungen bereinigt, rückwirkende Änderungen möglich.

**4. Betriebe, Beschäftigte, geleistete Arbeitsstunden, Entgelte und Umsatz
in Nordrhein-Westfalen nach Wirtschaftszweigen**

Systematik-Nr.	Wirtschaftszweig a = Mai 2010 b = Veränderung gegenüber gleichem Vorjahreszeitraum in %		Betriebe	Beschäftigte	Geleistete Arbeits- stunden	Entgelte	Gesamtumsatz	
							insgesamt	darunter Auslands- umsatz
			Anzahl		1 000		1 000 EUR	
B	Bergbau und Gewinnung von Steinen und Erden	a	36	31 739	3 387	105 858	178 598	14 381
		b	-12,2	-8,2	-7,8	+3,2	+19,9	+11,5
05	Kohlenbergbau	a	24	29 580	3 116	98 113	147 851	5 416
		b	-11,1	-7,6	-7,6	+2,9	+23,0	.
08	Gewinnung von Steinen und Erden, sonstiger Bergbau	a	12	2 159	272	7 745	30 747	8 965
		b	-7,7	-3,1
C	Verarbeitendes Gewerbe	a	4 936	991 127	124 084	3 569 053	23 353 758	10 315 608
		b	-6,2	-4,5	+2,4	+2,5	+16,3	+22,1
10	Herstellung von Nahrungs- und Futtermitteln	a	420	69 859	9 167	190 240	2 062 144	397 770
		b	-0,5	+0,1	+1,1	+2,5	-2,4	-0,2
10.1	Schlachten und Fleischverarbeitung	a	100	14 708	1 967	35 190	666 345	113 756
		b	-10,7	-13,8	-14,6	-11,6	-10,2	+7,9
10.3	Obst- und Gemüseverarbeitung	a	28	5 536	721	15 178	204 755	45 754
		b	+12,0	+8,8	+11,9	+0,9	+7,3	+5,6
10.5	Milchverarbeitung	a	16	2 911	429	8 668	162 445	52 434
		b	-	+1,0	+0,5	+3,7	+7,3	+15,7
10.6	Mahl- und Schälmaschinen, Herstellung von Stärke und Stärkeerzeugnissen	a	16	2 379	324	9 414	108 855	37 178
		b	+6,7	+1,1	+2,8	+1,3	+2,0	+5,3
10.7	Herstellung von Back- und Teigwaren	a	169	22 320	2 922	47 521	296 122	27 663
		b	+2,4	+4,8	+5,8	+6,1	+4,6	+2,2
10.8	Herstellung von sonstigen Nahrungsmitteln	a	62	18 921	2 360	64 003	464 424	87 514
		b	+1,6	+4,9	+8,6	+10,0	+8,3	+2,9
11	Getränkeherstellung	a	47	8 681	1 182	28 784	278 533	21 776
		b	-4,1	+2,6	+1,4	-2,8	-7,2	+7,3
12	Tabakverarbeitung	a	3	.	95	1 924	19 287	4 504
		b	-	.	-5,7	-2,0	.	.
13	Herstellung von Textilien	a	115	15 877	1 974	42 699	246 325	112 585
		b	-4,2	-3,6	+4,2	+2,4	+31,5	+45,6
13.2	Weberei	a	21	3 223	391	9 371	53 922	29 418
		b	-8,7	-16,8	-12,6	-17,4	+19,0	+31,9
13.3	Veredlung von Textilien und Bekleidung	a	16
		b	-11,1
13.9	Herstellung von sonstigen Textilwaren	a	76	10 737	1 339	28 296	168 904	72 402
		b	-1,3	+2,6	+11,8	+10,1	+39,8	+55,9
14	Herstellung von Bekleidung	a	25	4 133	551	11 969	59 260	25 241
		b	-21,9	-16,4	-13,0	-11,0	-2,0	+33,2
15	Herstellung von Leder, Lederwaren und Schuhen	a	12	.	219	4 269	27 611	10 349
		b	-	.	+1,3	+5,2	.	.
16	Herstellung von Holz-, Flecht-, Korb- und Korkwaren (ohne Möbel)	a	78	11 873	1 586	33 315	206 570	53 222
		b	-2,5	-4,7	+2,7	+1,7	+8,6	+7,7

**Noch: 4. Betriebe, Beschäftigte, geleistete Arbeitsstunden, Entgelte und Umsatz
in Nordrhein-Westfalen nach Wirtschaftszweigen**

Systematik-Nr.	Wirtschaftszweig a = Mai 2010 b = Veränderung gegenüber gleichem Vorjahreszeitraum in %		Betriebe	Beschäftigte	Geleistete Arbeits- stunden	Entgelte	Gesamtumsatz	
							insgesamt	darunter Auslands- umsatz
			Anzahl		1 000		1 000 EUR	
17	Herstellung von Papier, Pappe und Waren daraus	a	155	28 139	3 628	104 225	631 947	291 926
		b	-4,9	-2,9	+0,8	+7,5	+11,4	+19,2
17.1	Herstellung von Holz- und Zellstoff, Papier, Karton und Pappe	a	36	7 686	1 016	30 003	236 912	146 419
		b	-	-2,9	+3,8	+0,1	+23,3	+29,0
17.2	Herstellung von Waren aus Papier, Karton und Pappe	a	119	20 453	2 612	74 222	395 035	145 507
		b	-6,3	-2,9	-0,4	+10,9	+5,3	+10,7
18	Herstellung von Druckerzeugnissen; Vervielfältigung von bespielten Ton-, Bild- und Datenträgern	a	138	18 692	2 387	63 276	237 015	41 643
		b	-8,0	-5,8	-3,1	-4,2	-0,9	+8,6
19	Kokerei und Mineralölverarbeitung	a	11	4 083	572	20 695	847 367	96 243
		b	-8,3	-28,1	-24,8	-28,0	+68,0	+88,5
20	Herstellung von chemischen Erzeugnissen	a	266	83 655	10 718	380 560	3 698 090	2 054 237
		b	-1,8	+2,7	+6,3	+9,3	+38,2	+40,1
20.1	Herstellung von chemischen Grundstoffen, Düngemitteln und Stickstoffverbindungen, Kunststoffen in Primärformen und synthe- tischem Kautschuk in Primärformen	a	119	46 055	5 901	215 728	2 547 077	1 465 291
		b	-0,8	+0,9	+5,0	+1,5	+38,7	+32,4
20.3	Herstellung von Anstrichmitteln, Druckfarben und Kitten	a	47	9 815	1 318	38 089	263 798	106 802
		b	-	+0,1	+1,9	+7,5	+16,1	+20,2
20.4	Herstellung von Seifen, Wasch-, Reinigungs- und Körperpflegemitteln sowie von Duftstoffen	a	36	15 169	1 859	68 925	521 785	221 905
		b	-2,7	+8,6	+12,0	+29,5	+38,0	+63,2
20.5	Herstellung von sonstigen chemischen Erzeugnissen	a	57	9 033	1 211	40 364	236 488	139 504
		b	-1,7	-0,8	+3,5	+21,2	+13,6	+22,0
21	Herstellung von pharmazeutischen Erzeugnissen	a	37	11 692	1 413	48 768	436 114	267 235
		b	+2,8	-19,1	-20,0	-19,7	+20,4	+42,4
22	Herstellung von Gummi- und Kunststoffwaren	a	373	56 827	7 499	178 858	957 610	382 270
		b	-8,1	-3,1	+3,5	+3,6	+16,2	+16,3
22.1	Herstellung von Gummiwaren	a	41	7 868	1 071	26 198	134 849	63 504
		b	+2,5	+12,5	+21,4	+22,5	+29,3	+30,5
22.2	Herstellung von Kunststoffwaren	a	332	48 959	6 428	152 660	822 761	318 766
		b	-9,3	-5,2	+1,0	+1,0	+14,3	+13,8
23	Herstellung von Glas und Glaswaren, Keramik, Verarbeitung von Steinen und Erden	a	170	25 255	3 322	83 861	485 570	162 484
		b	-4,0	-4,0	-1,2	-2,6	+8,6	+19,8
23.1	Herstellung von Glas und Glaswaren	a	50	9 681	1 245	27 088	151 945	55 904
		b	-	-1,5	-0,4	-1,6	+12,0	+1,3
23.5	Herstellung von Zement, Kalk und gebranntem Gips	a	17	2 440	327	8 843	81 244	17 535
		b	-15,0	-13,0	-12,0	-16,4	+1,4	+2,0
23.6	Herstellung von Erzeugnissen aus Beton, Zement und Gips	a	42	4 498	613	16 584	84 400	15 700
		b	+2,4	+6,1	+6,7	+3,8	-0,5	+76,6
23.9	Herstellung von Schleifkörpern und Schleifmitteln auf Unterlage sowie sonstigen Erzeugnissen aus nicht- metallischen Mineralien a. n. g.	a	22	3 914	479	15 460	84 288	35 596
		b	-8,3	-9,7	-1,8	-5,4	+16,8	+34,4

**Noch: 4. Betriebe, Beschäftigte, geleistete Arbeitsstunden, Entgelte und Umsatz
in Nordrhein-Westfalen nach Wirtschaftszweigen**

Systematik-Nr.	Wirtschaftszweig a = Mai 2010 b = Veränderung gegenüber gleichem Vorjahreszeitraum in %		Betriebe	Beschäftigte	Geleistete Arbeits- stunden	Entgelte	Gesamtumsatz	
							insgesamt	darunter Auslands- umsatz
			Anzahl		1 000		1 000 EUR	
24	Metallerzeugung und -bearbeitung	a	316	100 522	12 130	361 591	3 090 205	1 089 957
		b	-10,5	-6,8	+11,5	+7,3	+30,8	+27,8
24.2	Herstellung von Stahlrohren, Rohrform-, Rohrverschluss- und Rohrverbindungs- stücken aus Stahl	a	50	15 546	1 688	52 966	409 912	196 498
		b	-9,1	-4,5	+11,1	+6,3	-21,8	-20,6
24.3	Sonstige erste Bearbeitung von Eisen und Stahl	a	74	11 510	1 497	41 252	340 054	121 104
		b	-7,5	-7,3	+20,1	+12,9	+42,7	+41,3
24.4	Erzeugung und erste Bearbeitung von NE-Metallen	a	66	18 268	2 362	69 823	746 307	324 211
		b	-12,0	-5,4	+6,9	+2,4	+51,8	+47,6
24.5	Gießereien	a	89	19 189	2 272	65 661	270 432	96 589
		b	-14,4	-11,4	+3,7	+3,6	+14,4	+10,6
25	Herstellung von Metallerzeugnissen	a	866	122 984	15 215	407 662	1 765 158	612 569
		b	-10,2	-7,5	+2,3	-	+8,9	+10,0
25.1	Stahl- und Leichtmetallbau	a	136	15 755	1 972	48 367	232 083	64 010
		b	+3,0	-1,2	-	+4,6	-1,9	+7,0
25.5	Herstellung von Schmiede-, Press-, Zieh- und Stanzteilen, gewalzten Ringen und pulvermetallurgischen Erzeugnissen	a	151	27 524	3 344	95 963	451 535	160 942
		b	-9,6	-12,0	+0,7	-8,1	+8,4	+2,4
25.6	Oberflächenveredlung und Wärme- behandlung; Mechanik a. n. g.	a	160	16 333	2 169	47 242	177 081	39 090
		b	-18,8	-8,8	+3,9	+1,6	+11,4	+3,5
25.7	Herstellung von Schneidwaren, Werk- zeugen, Schlössern und Beschlügen aus unedlen Metallen	a	192	33 515	4 006	112 703	428 406	170 057
		b	-9,9	-5,7	+2,3	+3,0	+11,4	+19,2
25.9	Herstellung von sonstigen Metallwaren	a	198	26 902	3 368	92 828	447 826	170 180
		b	-12,0	-7,2	+5,4	+3,8	+15,6	+17,3
26	Herstellung von Datenverarbeitungs- geräten, elektronischen und optischen Erzeugnissen	a	153	25 072	3 209	93 494	400 980	217 087
		b	-0,6	+5,8	+6,7	+12,2	+16,1	+32,9
26.3	Herstellung von Geräten und Einrichtungen der Telekommunikationstechnik	a	19	4 222	504	16 079	72 185	32 600
		b	+11,8	+3,0	-0,8	-2,8	-7,2	-3,2
26.5	Herstellung von Mess-, Kontroll-, Navigations- u. ä. Instrumenten und Vorrichtungen; Herstellung von Uhren	a	82	11 622	1 462	45 708	148 593	87 008
		b	-1,2	-2,2	-1,1	+6,7	+17,9	+31,5
27	Herstellung von elektrischen Ausrüstungen	a	274	74 873	9 091	274 696	1 337 735	673 913
		b	-12,2	-5,9	+1,1	+0,7	+11,7	+11,5
27.1	Herstellung von Elektromotoren, Genera- toren, Transformatoren, Elektrizitäts- verteilungs- und -schalteinrichtungen	a	105	24 510	3 080	90 956	458 560	198 638
		b	-18,6	-15,1	-8,7	-6,4	-2,6	-13,2
27.3	Herstellung von Kabeln und elektrischem Installationsmaterial	a	69	22 816	2 758	82 799	377 482	196 545
		b	-4,2	+5,9	+19,5	+22,0	+36,3	+43,6
27.4	Herstellung von elektrischen Lampen und Leuchten	a	45	8 241	1 008	27 111	124 245	63 051
		b	-8,2	-6,7	-5,1	+0,9	+16,7	+27,3
27.5	Herstellung von Haushaltsgeräten	a	19	12 445	1 436	46 209	247 212	143 325
		b	-13,6	-3,2	-1,1	-11,9	+4,2	+11,3

**Noch: 4. Betriebe, Beschäftigte, geleistete Arbeitsstunden, Entgelte und Umsatz
in Nordrhein-Westfalen nach Wirtschaftszweigen**

Systematik-Nr.	Wirtschaftszweig a = Mai 2010 b = Veränderung gegenüber gleichem Vorjahreszeitraum in %		Betriebe	Beschäftigte	Geleistete Arbeits- stunden	Entgelte	Gesamtumsatz	
							insgesamt	darunter Auslands- umsatz
			Anzahl		1 000		1 000 EUR	
28	Maschinenbau	a	818	171 361	21 516	671 622	2 892 959	1 758 835
		b	-5,8	-6,7	-1,0	+0,5	+5,2	+10,5
28.1	Herstellung von nicht wirtschaftszweig- spezifischen Maschinen	a	211	61 416	7 696	249 846	1 084 803	617 373
		b	-7,0	-7,1	-1,8	+2,0	+8,8	+15,9
28.4	Herstellung von Werkzeugmaschinen	a	78	15 206	1 828	57 797	193 521	123 815
		b	-6,0	-6,4	+0,9	+1,7	+3,5	+7,2
28.9	Herstellung von Maschinen für sonstige bestimmte Wirtschaftszweige	a	238	44 519	5 591	178 566	823 785	611 107
		b	-6,3	-3,8	+0,3	+3,5	+22,3	+32,6
29	Herstellung von Kraftwagen und Kraftwagenteilen	a	176	78 964	9 039	310 758	2 604 726	1 724 940
		b	-0,6	-2,2	+13,5	+11,6	+21,0	+38,4
29.1	Herstellung von Kraftwagen und Kraftwagenmotoren	a	8	29 344	3 079	129 610	1 762 274	1 365 092
		b	-	-1,8	+20,0	+8,0	+16,3	+38,9
29.2	Herstellung von Karosserien, Aufbauten und Anhängern	a	39	7 609	877	21 635	132 813	62 935
		b	-7,1	-7,2	+9,5	+7,8	+35,8	+54,6
29.3	Herstellung von Teilen und Zubehör für Kraftwagen	a	129	42 011	5 084	159 513	709 640	296 913
		b	+1,6	-1,5	+10,6	+15,2	+31,6	+33,0
30	Sonstiger Fahrzeugbau	a	27	7 511	915	29 122	125 441	85 077
		b	-20,6	-18,3	-20,7	-14,2	-17,1	-11,8
30.2	Schienenfahrzeugbau	a	9	5 135	592	21 836	85 133	71 345
		b	-30,8	-21,4	-25,8	-16,9	-21,2	-17,4
31	Herstellung von Möbeln	a	183	28 425	3 443	82 040	476 365	132 166
		b	-6,6	-5,3	-1,4	-4,5	+2,8	+4,0
32	Herstellung von sonstigen Waren	a	67	8 941	1 103	24 976	114 615	34 122
		b	+6,3	+2,4	+5,2	+3,9	+10,0	+2,5
32.4	Herstellung von Spielwaren	a	8	1 341	174	3 608	33 157	4 978
		b	-20,0	-6,4	-4,2	-4,1	+18,2	+16,8
32.5	Herstellung von medizinischen und zahnmedizinischen Apparaten und Materialien	a	37	4 734	568	12 993	44 237	14 875
		b	+12,1	+3,5	+3,6	-0,4	+0,3	-8,1
33	Reparatur und Installation von Maschinen und Ausrüstungen	a	206	31 300	4 110	119 649	352 131	65 453
		b	-1,0	-0,6	-0,2	-2,5	-17,6	-53,9
33.1	Reparatur von Metallerzeugnissen, Maschinen und Ausrüstungen	a	112	16 425	2 206	62 368	183 010	32 256
		b	+3,7	+8,6	+14,6	+6,9	+8,0	+12,8
33.2	Installation von Maschinen und Ausrüstungen a. n. g.	a	94	14 875	1 904	57 280	169 121	33 198
		b	-6,0	-9,1	-13,2	-11,1	-34,4	-70,7
	Insgesamt	a	4 972	1 022 866	127 471	3 674 911	23 532 356	10 329 989
		b	-6,2	-4,6	+2,1	+2,5	+16,3	+22,1

5. Umsatz in Nordrhein-Westfalen nach Wirtschaftszweigen

Systematik-Nr.	Wirtschaftszweig a = Mai 2010 b = Veränderung gegenüber gleichem Vorjahreszeitraum in %		Gesamtumsatz	Auslandsumsatz		Anteil Auslandsumsatz am Gesamtumsatz (Exportquote)
				insgesamt	darunter Eurozone	
				1 000 EUR		
B	Bergbau und Gewinnung von Steinen und Erden	a	178 598	14 381	11 995	8,1
		b	+19,9	+11,5	+6,9	x
05	Kohlenbergbau	a	147 851	5 416	4 215	3,7
		b	+23,0	.	.	x
08	Gewinnung von Steinen und Erden, sonstiger Bergbau	a	30 747	8 965	7 780	29,2
		b	.	-3,1	-5,7	x
C	Verarbeitendes Gewerbe	a	23 353 758	10 315 608	5 405 954	44,2
		b	+16,3	+22,1	+22,0	x
10	Herstellung von Nahrungs- und Futtermitteln	a	2 062 144	397 770	300 259	19,3
		b	-2,4	-0,2	-6,0	x
10.1	Schlachten und Fleischverarbeitung	a	666 345	113 756	85 909	17,1
		b	-10,2	+7,9	+1,6	x
10.3	Obst- und Gemüseverarbeitung	a	204 755	45 754	41 983	22,3
		b	+7,3	+5,6	+4,0	x
10.5	Milchverarbeitung	a	162 445	52 434	48 452	32,3
		b	+7,3	+15,7	+15,1	x
10.6	Mahl- und Schälmaschinen, Herstellung von Stärke und Stärkeerzeugnissen	a	108 855	37 178	17 594	34,2
		b	+2,0	+5,3	-19,8	x
10.7	Herstellung von Back- und Teigwaren	a	296 122	27 663	22 074	9,3
		b	+4,6	+2,2	-1,2	x
10.8	Herstellung von sonstigen Nahrungsmitteln	a	464 424	87 514	57 862	18,8
		b	+8,3	+2,9	-0,1	x
11	Getränkeherstellung	a	278 533	21 776	.	7,8
		b	-7,2	+7,3	.	x
12	Tabakverarbeitung	a	19 287	4 504	.	23,4
		b	.	.	.	x
13	Herstellung von Textilien	a	246 325	112 585	59 711	45,7
		b	+31,5	+45,6	+18,8	x
13.2	Weberei	a	53 922	29 418	17 893	54,6
		b	+19,0	+31,9	+13,9	x
13.3	Veredlung von Textilien und Bekleidung	a
		b	.	.	.	x
13.9	Herstellung von sonstigen Textilwaren	a	168 904	72 402	34 251	42,9
		b	+39,8	+55,9	+22,4	x
14	Herstellung von Bekleidung	a	59 260	25 241	14 751	42,6
		b	-2,0	+33,2	+13,6	x
15	Herstellung von Leder, Lederwaren und Schuhen	a	27 611	10 349	8 216	37,5
		b	.	.	.	x
16	Herstellung von Holz-, Flecht-, Korb- und Korkwaren (ohne Möbel)	a	206 570	53 222	34 872	25,8
		b	+8,6	+7,7	+2,2	x

Noch: 5. Umsatz in Nordrhein-Westfalen nach Wirtschaftszweigen

Systematik-Nr.	Wirtschaftszweig a = Mai 2010 b = Veränderung gegenüber gleichem Vorjahreszeitraum in %		Gesamtumsatz	Auslandsumsatz		Anteil Auslandsumsatz am Gesamtumsatz (Exportquote)
				insgesamt	darunter Eurozone	
				1 000 EUR		%
17	Herstellung von Papier, Pappe und Waren daraus	a b	631 947 +11,4	291 926 +19,2	201 386 +16,4	46,2 x
17.1	Herstellung von Holz- und Zellstoff, Papier, Karton und Pappe	a b	236 912 +23,3	146 419 +29,0	88 603 +29,4	61,8 x
17.2	Herstellung von Waren aus Papier, Karton und Pappe	a b	395 035 +5,3	145 507 +10,7	112 782 +7,9	36,8 x
18	Herstellung von Druckerzeugnissen; Vervielfältigung von bespielten Ton-, Bild- und Datenträgern	a b	237 015 -0,9	41 643 +8,6	32 462 +9,3	17,6 x
19	Kokerei und Mineralölverarbeitung	a b	847 367 +68,0	96 243 +88,5	84 471 +86,7	11,4 x
20	Herstellung von chemischen Erzeugnissen	a b	3 698 090 +38,2	2 054 237 +40,1	1 054 956 +35,3	55,5 x
20.1	Herstellung von chemischen Grundstoffen, Düngemitteln und Stickstoffverbindungen, Kunststoffen in Primärformen und synthe- tischem Kautschuk in Primärformen	a b	2 547 077 +38,7	1 465 291 +32,4	743 458 +31,7	57,5 x
20.3	Herstellung von Anstrichmitteln, Druckfarben und Kitten	a b	263 798 +16,1	106 802 +20,2	63 373 +15,6	40,5 x
20.4	Herstellung von Seifen, Wasch-, Reinigungs- und Körperpflegemitteln sowie von Duftstoffen	a b	521 785 +38,0	221 905 +63,2	144 821 +68,1	42,5 x
20.5	Herstellung von sonstigen chemischen Erzeugnissen	a b	236 488 +13,6	139 504 +22,0	61 532 +5,3	59,0 x
21	Herstellung von pharmazeutischen Erzeugnissen	a b	436 114 +20,4	267 235 +42,4	75 235 -0,5	61,3 x
22	Herstellung von Gummi- und Kunststoffwaren	a b	957 610 +16,2	382 270 +16,3	229 412 +14,2	39,9 x
22.1	Herstellung von Gummiwaren	a b	134 849 +29,3	63 504 +30,5	30 625 +14,8	47,1 x
22.2	Herstellung von Kunststoffwaren	a b	822 761 +14,3	318 766 +13,8	198 787 +14,2	38,7 x
23	Herstellung von Glas und Glaswaren, Keramik, Verarbeitung von Steinen und Erden	a b	485 570 +8,6	162 484 +19,8	101 189 +9,9	33,5 x
23.1	Herstellung von Glas und Glaswaren	a b	151 945 +12,0	55 904 +1,3	35 769 -5,2	36,8 x
23.5	Herstellung von Zement, Kalk und gebranntem Gips	a b	81 244 +1,4	17 535 +2,0	14 624 -5,6	21,6 x
23.6	Herstellung von Erzeugnissen aus Beton, Zement und Gips	a b	84 400 -0,5	15 700 +76,6	13 730 .	18,6 x
23.9	Herstellung von Schleifkörpern und Schleif- mitteln auf Unterlage sowie sonstigen Erzeugnissen aus nichtmetallischen Mineralien a. n. g.	a b	84 288 +16,8	35 596 +34,4	21 106 +46,2	42,2 x

Noch: 5. Umsatz in Nordrhein-Westfalen nach Wirtschaftszweigen

Systematik-Nr.	Wirtschaftszweig a = Mai 2010 b = Veränderung gegenüber gleichem Vorjahreszeitraum in %		Gesamtumsatz	Auslandsumsatz		Anteil Auslandsumsatz am Gesamtumsatz (Exportquote)
				insgesamt	darunter Eurozone	
				1 000 EUR		%
24	Metallerzeugung und -bearbeitung	a	3 090 205	1 089 957	597 029	35,3
		b	+30,8	+27,8	+22,9	x
24.2	Herstellung von Stahlrohren, Rohrform-, Rohrverschluss- und Rohrverbindungsstücken aus Stahl	a	409 912	196 498	102 165	47,9
		b	-21,8	-20,6	-30,1	x
24.3	Sonstige erste Bearbeitung von Eisen und Stahl	a	340 054	121 104	71 707	35,6
		b	+42,7	+41,3	+39,9	x
24.4	Erzeugung und erste Bearbeitung von NE-Metallen	a	746 307	324 211	185 099	43,4
		b	+51,8	+47,6	+49,7	x
24.5	Gießereien	a	270 432	96 589	62 382	35,7
		b	+14,4	+10,6	+15,9	x
25	Herstellung von Metallerzeugnissen	a	1 765 158	612 569	405 011	34,7
		b	+8,9	+10,0	+10,2	x
25.1	Stahl- und Leichtmetallbau	a	232 083	64 010	44 707	27,6
		b	-1,9	+7,0	+6,0	x
25.5	Herstellung von Schmiede-, Press-, Zieh- und Stanzteilen, gewalzten Ringen und pulvermetallurgischen Erzeugnissen	a	451 535	160 942	113 432	35,6
		b	+8,4	+2,4	+3,7	x
25.6	Oberflächenveredlung und Wärmebe- handlung; Mechanik a. n. g.	a	177 081	39 090	20 641	22,1
		b	+11,4	+3,5	+9,1	x
25.7	Herstellung von Schneidwaren, Werkzeugen, Schlössern und Beschlägen aus unedlen Metallen	a	428 406	170 057	104 788	39,7
		b	+11,4	+19,2	+16,1	x
25.9	Herstellung von sonstigen Metallwaren	a	447 826	170 180	116 102	38,0
		b	+15,6	+17,3	+19,8	x
26	Herstellung von Datenverarbeitungs- geräten, elektronischen und optischen Erzeugnissen	a	400 980	217 087	98 957	54,1
		b	+16,1	+32,9	+19,9	x
26.3	Herstellung von Geräten und Einrichtungen der Telekommunikationstechnik	a	72 185	32 600	11 482	45,2
		b	-7,2	-3,2	-50,6	x
26.5	Herstellung von Mess-, Kontroll-, Navigations- u. ä. Instrumenten und Vorrichtungen; Herstellung von Uhren	a	148 593	87 008	44 453	58,6
		b	+17,9	+31,5	+30,1	x
27	Herstellung von elektrischen Ausrüstungen	a	1 337 735	673 913	361 734	50,4
		b	+11,7	+11,5	+19,3	x
27.1	Herstellung von Elektromotoren, Genera- toren, Transformatoren, Elektrizitäts- verteilungs- und -schalteinrichtungen	a	458 560	198 638	98 763	43,3
		b	-2,6	-13,2	-1,7	x
27.3	Herstellung von Kabeln und elektrischem Installationsmaterial	a	377 482	196 545	95 669	52,1
		b	+36,3	+43,6	+30,0	x
27.4	Herstellung von elektrischen Lampen und Leuchten	a	124 245	63 051	36 826	50,7
		b	+16,7	+27,3	+17,8	x
27.5	Herstellung von Haushaltsgeräten	a	247 212	143 325	94 793	58,0
		b	+4,2	+11,3	+50,1	x

Noch: 5. Umsatz in Nordrhein-Westfalen nach Wirtschaftszweigen

Systematik-Nr.	Wirtschaftszweig a = Mai 2010 b = Veränderung gegenüber gleichem Vorjahreszeitraum in %		Gesamtumsatz	Auslandsumsatz		Anteil Auslandsumsatz am Gesamtumsatz (Exportquote)
				insgesamt	darunter Eurozone	
				1 000 EUR		
28	Maschinenbau	a	2 892 959	1 758 835	548 749	60,8
		b	+5,2	+10,5	+0,4	x
28.1	Herstellung von nicht wirtschaftszweig-spezifischen Maschinen	a	1 084 803	617 373	217 462	56,9
		b	+8,8	+15,9	+5,9	x
28.4	Herstellung von Werkzeugmaschinen	a	193 521	123 815	53 193	64,0
		b	+3,5	+7,2	+54,3	x
28.9	Herstellung von Maschinen für sonstige bestimmte Wirtschaftszweige	a	823 785	611 107	104 855	74,2
		b	+22,3	+32,6	+0,2	x
29	Herstellung von Kraftwagen und Kraftwagenteilen	a	2 604 726	1 724 940	946 474	66,2
		b	+21,0	+38,4	+56,3	x
29.1	Herstellung von Kraftwagen und Kraftwagenmotoren	a	1 762 274	1 365 092	.	77,5
		b	+16,3	+38,9	.	x
29.2	Herstellung von Karosserien, Aufbauten und Anhängern	a	132 813	62 935	.	47,4
		b	+35,8	+54,6	.	x
29.3	Herstellung von Teilen und Zubehör für Kraftwagen	a	709 640	296 913	181 576	41,8
		b	+31,6	+33,0	+24,9	x
30	Sonstiger Fahrzeugbau	a	125 441	85 077	60 737	67,8
		b	-17,1	-11,8	+0,4	x
30.2	Schienenfahrzeugbau	a	85 133	71 345	53 106	83,8
		b	-21,2	-17,4	-3,2	x
31	Herstellung von Möbeln	a	476 365	132 166	102 713	27,7
		b	+2,8	+4,0	+4,1	x
32	Herstellung von sonstigen Waren	a	114 615	34 122	19 158	29,8
		b	+10,0	+2,5	+1,3	x
32.4	Herstellung von Spielwaren	a	33 157	4 978	3 984	15,0
		b	+18,2	+16,8	+28,9	x
32.5	Herstellung von medizinischen und zahnmedizinischen Apparaten und Materialien	a	44 237	14 875	8 509	33,6
		b	+0,3	-8,1	-6,9	x
33	Reparatur und Installation von Maschinen und Ausrüstungen	a	352 131	65 453	44 183	18,6
		b	-17,6	-53,9	+112,1	x
33.1	Reparatur von Metallernzeugnissen, Maschinen und Ausrüstungen	a	183 010	32 256	19 746	17,6
		b	+8,0	+12,8	+42,5	x
33.2	Installation von Maschinen und Ausrüstungen a. n. g.	a	169 121	33 198	24 436	19,6
		b	-34,4	-70,7	+250,5	x
	Insgesamt	a	23 532 356	10 329 989	5 417 949	43,9
		b	+16,3	+22,1	+22,0	x

**6. Betriebe, Beschäftigte, geleistete Arbeitsstunden, Entgelte und Umsatz
des Verarbeitenden Gewerbes sowie des Bergbaus und der Gewinnung
von Steinen und Erden nach Verwaltungsbezirken**

Berichtsmonat Mai 2010

Verwaltungsbezirk	Betriebe	Beschäftigte	Geleistete Arbeits- stunden	Entgelte	Gesamtumsatz	
					insgesamt	darunter Auslands- umsatz
	Anzahl		1 000	1 000 EUR		
Kreisfreie Städte						
Düsseldorf	64	30 170	3 177	144 301	899 766	416 230
Duisburg	64	31 619	3 927	123 686	944 417	266 082
Essen	77	14 392	1 880	57 395	337 326	125 436
Krefeld	65	18 607	2 288	74 166	629 066	339 373
Mönchengladbach	68	13 041	1 652	52 711	248 705	114 560
Mülheim an der Ruhr	39	11 651	1 437	44 765	228 486	102 503
Oberhausen	32	6 912	865	29 727	211 095	129 816
Remscheid	67	11 335	1 423	46 445	170 719	86 515
Solingen	63	9 232	1 163	28 918	140 240	52 200
Wuppertal	98	21 301	2 692	79 882	259 864	135 381
Kreise						
Kleve	68	8 847	1 112	27 576	178 843	77 677
Mettmann	197	34 461	4 351	127 606	590 852	230 593
Rhein-Kreis Neuss	94	24 360	3 252	102 275	729 415	396 991
Viersen	88	12 157	1 565	39 651	240 356	67 368
Wesel	87	18 784	2 294	65 576	401 410	208 928
Reg.-Bez. Düsseldorf	1 171	266 869	33 079	1 044 679	6 210 561	2 749 651
Kreisfreie Städte						
Bonn	33	6 770	870	24 043	76 311	31 736
Köln	123	45 158	5 866	195 457	2 211 535	1 337 962
Leverkusen	32	12 564	1 572	52 552	635 993	476 624
Kreise						
Städteregion Aachen	126	29 750	3 901	105 789	632 017	328 672
Düren	75	14 319	1 962	55 162	245 730	140 492
Rhein-Erft-Kreis	74	19 045	2 492	78 334	984 539	321 301
Euskirchen	43	8 363	1 075	34 991	139 228	46 976
Heinsberg	51	7 492	926	24 235	132 222	65 880
Oberbergischer Kreis	137	26 328	3 181	87 231	457 481	191 193
Rheinisch-Bergischer Kreis	65	10 238	1 261	36 691	153 875	65 443
Rhein-Sieg-Kreis	124	18 815	2 279	65 484	379 958	170 892
Reg.-Bez. Köln	883	198 842	25 386	759 969	6 048 889	3 177 169
Kreisfreie Städte						
Bottrop	22	8 115	926	23 406	131 572	15 945
Gelsenkirchen	42	9 632	1 226	39 397	243 745	76 773
Münster	38	8 163	1 117	36 985	246 105	89 430

**Noch: 6. Betriebe, Beschäftigte, geleistete Arbeitsstunden, Entgelte und Umsatz
des Verarbeitenden Gewerbes sowie des Bergbaus und der Gewinnung
von Steinen und Erden nach Verwaltungsbezirken
Berichtsmonat Mai 2010**

Verwaltungsbezirk	Betriebe	Beschäftigte	Geleistete Arbeits- stunden	Entgelte	Gesamtumsatz	
					insgesamt	darunter Auslands- umsatz
	Anzahl		1 000	1 000 EUR		
Kreise						
Borken	166	28 021	3 571	85 549	476 021	185 100
Coesfeld	70	9 680	1 253	28 733	237 970	80 168
Recklinghausen	91	20 604	2 513	74 369	783 059	372 069
Steinfurt	161	28 525	3 668	88 550	477 746	195 255
Warendorf	100	21 884	2 765	74 528	441 252	204 240
Reg.-Bez. Münster	690	134 624	17 040	451 518	3 037 471	1 218 981
Kreisfreie Stadt						
Bielefeld	89	17 182	2 080	65 290	261 509	101 149
Kreise						
Gütersloh	202	45 601	5 651	150 975	1 064 980	390 683
Herford	144	22 588	2 798	65 599	390 655	107 821
Höxter	47	7 781	961	21 390	126 335	41 741
Lippe	111	22 673	2 686	73 594	356 773	163 712
Minden-Lübbecke	144	24 586	3 074	78 614	440 271	141 504
Paderborn	121	21 952	2 651	67 049	373 598	106 695
Reg.-Bez. Detmold	858	162 363	19 903	522 511	3 014 121	1 053 305
Kreisfreie Städte						
Bochum	71	17 653	2 076	58 375	632 528	342 402
Dortmund	89	16 930	2 232	66 545	334 918	139 179
Hagen	60	11 251	1 395	41 410	301 297	105 463
Hamm	43	9 197	1 135	29 600	194 315	67 610
Herne	29	11 316	937	35 440	102 933	56 541
Kreise						
Ennepe-Ruhr-Kreis	142	24 608	3 053	90 487	484 819	240 452
Hochsauerlandkreis	142	24 606	3 005	79 277	454 671	165 516
Märkischer Kreis	311	51 575	6 550	176 968	907 393	379 546
Olpe	107	18 735	2 402	60 886	318 751	104 086
Siegen-Wittgenstein	156	29 895	3 707	107 787	544 050	217 766
Soest	117	25 178	3 243	82 536	531 670	203 034
Unna	103	19 224	2 328	66 923	413 968	109 288
Reg.-Bez. Arnsberg	1 370	260 168	32 063	896 234	5 221 313	2 130 882
Nordrhein-Westfalen	4 972	1 022 866	127 471	3 674 911	23 532 356	10 329 989

7. Betriebe, Beschäftigte und Umsatz in Nordrhein-Westfalen nach fachlichen Betriebsteilen

Systematik-Nr.	Wirtschaftszweig a = Mai 2010 b = Veränderung gegenüber gleichem Vorjahreszeitraum in %		Betriebs- teile	Beschäftigte	Umsatz		
					insgesamt	darunter Auslandsumsatz	
						1 000 EUR	%
			Anzahl		1 000 EUR		
B	Bergbau und Gewinnung von Steinen und Erden	a	51	31 964	167 491	14 181	8,5
		b	-15,0	-8,4	+16,6	+11,8	x
05	Kohlenbergbau	a	24	29 564	140 479	.	.
		b	-11,1	-7,6	+24,0	.	x
08	Gewinnung von Steinen und Erden, sonstiger Bergbau	a	27	2 400	27 012	.	.
		b	-15,6	.	.	.	x
C	Verarbeitendes Gewerbe	a	7 288	963 073	20 636 242	9 004 331	43,6
		b	-5,6	-4,5	+15,7	+21,8	x
10	Herstellung von Nahrungs- und Futtermitteln	a	564	67 428	1 835 102	364 217	19,8
		b	-0,2	+1,3	-4,4	-1,4	x
10.1	Schlachten und Fleischverarbeitung	a	119	14 224	642 824	112 694	17,5
		b	-11,2	-6,0	-9,0	+9,3	x
10.3	Obst- und Gemüseverarbeitung	a	44	5 447	183 930	37 501	20,4
		b	+2,3	+10,8	+4,9	-3,1	x
10.5	Milchverarbeitung	a	24	3 226	144 063	43 244	30,0
		b	-4,0	+0,4	-2,2	+5,3	x
10.6	Mahl- und Schälmaschinen, Herstellung von Stärke und Stärkeerzeugnissen	a	30	2 313	78 315	24 298	31,0
		b	+11,1	-0,3	-1,4	-1,2	x
10.7	Herstellung von Back- und Teigwaren	a	182	21 899	262 293	23 759	9,1
		b	+2,8	+5,4	+6,5	+0,3	x
10.8	Herstellung von sonstigen Nahrungsmitteln	a	119	17 263	383 809	85 205	22,2
		b	+1,7	+0,1	+0,8	+5,8	x
11	Getränkeherstellung	a	54	7 962	269 757	26 722	9,9
		b	-5,3	+1,6	-6,8	+22,2	x
12	Tabakverarbeitung	a	3	681	18 435	4 504	24,4
		b	-	-5,0	+12,2	+9,9	x
13	Herstellung von Textilien	a	170	15 232	219 281	100 795	46,0
		b	-5,6	-9,1	+15,9	+28,2	x
13.2	Weberei	a	33	3 504	49 202	28 411	57,7
		b	-2,9	-3,0	+36,0	+50,7	x
13.3	Veredlung von Textilien und Bekleidung	a	21	1 781	17 920	7 220	40,3
		b	-12,5	-14,1	+12,2	+36,2	x
13.9	Herstellung von sonstigen Textilwaren	a	106	9 575	145 575	61 267	42,1
		b	-5,4	-10,2	+11,2	+20,4	x
14	Herstellung von Bekleidung	a	33	3 829	50 211	21 857	43,5
		b	-15,4	-16,2	-1,3	+27,2	x
15	Herstellung von Leder, Lederwaren und Schuhen	a	16	1 737	25 882	9 855	38,1
		b	-	-6,8	+15,1	+9,9	x
16	Herstellung von Holz-, Flecht-, Korb- und Korkwaren (ohne Möbel)	a	102	11 988	199 264	53 459	26,8
		b	+5,2	-2,7	+9,4	+6,3	x

**Noch: 7. Betriebe, Beschäftigte und Umsatz in Nordrhein-Westfalen
nach fachlichen Betriebsteilen**

Systematik-Nr.	Wirtschaftszweig a = Mai 2010 b = Veränderung gegenüber gleichem Vorjahreszeitraum in %	Betriebs- teile	Beschäftigte	Umsatz			
				insgesamt	darunter Auslandsumsatz		
					1 000 EUR		%
Anzahl							
17	Herstellung von Papier, Pappe und Waren daraus	a	194	28 276	599 736	281 904	47,0
		b	-5,4	-3,2	+11,8	+19,1	x
17.1	Herstellung von Holz- und Zellstoff, Papier, Karton und Pappe	a	52	8 480	245 008	149 456	61,0
		b	-	-2,7	+22,5	+28,6	x
17.2	Herstellung von Waren aus Papier, Karton und Pappe	a	142	19 796	354 728	132 449	37,3
		b	-7,2	-3,4	+5,4	+9,9	x
18	Herstellung von Druckerzeugnissen; Vervielfältigung von bespielten Ton-, Bild- und Datenträgern	a	176	18 368	231 908	41 491	17,9
		b	-5,4	-5,0	-0,5	+9,0	x
19	Kokerei und Mineralölverarbeitung	a	22	4 423	639 039	100 944	15,8
		b	-	-3,1	+68,7	+117,5	x
20	Herstellung von chemischen Erzeugnissen	a	542	79 446	3 280 446	1 769 068	53,9
		b	-0,9	-1,4	+41,0	+39,6	x
20.1	Herstellung von chemischen Grundstoffen, Düngemitteln und Stickstoffverbindungen, Kunststoffen in Primärformen und synthe- tischem Kautschuk in Primärformen	a	258	42 579	2 446 725	1 330 412	54,4
		b	-1,5	-0,2	+52,6	+47,0	x
20.3	Herstellung von Anstrichmitteln, Druckfarben und Kitt	a	73	10 358	230 673	97 230	42,2
		b	-6,4	-2,4	+12,6	+16,0	x
20.4	Herstellung von Seifen, Wasch-, Reinigungs- und Körperpflegemitteln sowie von Duftstoffen	a	73	11 295	234 246	100 356	42,8
		b	+10,6	-4,1	+7,3	+12,8	x
20.5	Herstellung von sonstigen chemischen Erzeugnissen	a	122	12 233	299 311	178 295	59,6
		b	-	-1,8	+25,9	+29,2	x
21	Herstellung von pharmazeutischen Erzeugnissen	a	55	12 219	416 498	257 455	61,8
		b	+3,8	-3,7	+17,2	+36,9	x
22	Herstellung von Gummi- und Kunststoffwaren	a	523	54 282	861 765	356 896	41,4
		b	-8,1	-3,7	+17,7	+19,9	x
22.1	Herstellung von Gummiwaren	a	52	7 502	118 120	56 781	48,1
		b	-3,7	+2,6	+20,6	+21,2	x
22.2	Herstellung von Kunststoffwaren	a	471	46 780	743 645	300 115	40,4
		b	-8,5	-4,6	+17,2	+19,7	x
23	Herstellung von Glas und Glaswaren, Keramik, Verarbeitung von Steinen und Erden	a	202	23 852	410 260	138 867	33,8
		b	-3,3	-5,7	+4,9	+13,2	x
23.1	Herstellung von Glas und Glaswaren	a	56	9 444	140 855	50 692	36,0
		b	-3,4	-4,2	+4,7	-2,9	x
23.5	Herstellung von Zement, Kalk und gebranntem Gips	a	23	1 977	68 510	16 180	23,6
		b	-4,2	-3,7	+6,6	+7,4	x
23.6	Herstellung von Erzeugnissen aus Beton, Zement und Gips	a	50	4 466	79 010	15 010	19,0
		b	-	+0,2	-4,0	+61,1	x
23.9	Herstellung von Schleifkörpern und Schleif- mitteln auf Unterlage sowie sonstigen Erzeugnissen aus nichtmetallischen Mineralien a. n. g.	a	28	3 575	59 671	28 013	46,9
		b	-3,4	-11,4	+12,3	+18,0	x

**Noch: 7. Betriebe, Beschäftigte und Umsatz in Nordrhein-Westfalen
nach fachlichen Betriebsteilen**

Systematik-Nr.	Wirtschaftszweig a = Mai 2010 b = Veränderung gegenüber gleichem Vorjahreszeitraum in %	Betriebs- teile	Beschäftigte	Umsatz			
				insgesamt	darunter Auslandsumsatz		
					1 000 EUR		%
			Anzahl				
24	Metallerzeugung und -bearbeitung	a	452	100 572	2 853 429	1 022 770	35,8
		b	-8,7	-6,0	+31,7	+31,3	x
24.2	Herstellung von Stahlrohren, Rohrform-, Rohrverschluss- und Rohrverbindungs- stücken aus Stahl	a	55	15 306	344 512	169 661	49,2
		b	-6,8	-4,5	-18,8	-16,4	x
24.3	Sonstige erste Bearbeitung von Eisen und Stahl	a	104	12 132	360 860	128 028	35,5
		b	-8,8	-9,4	+45,1	+45,6	x
24.4	Erzeugung und erste Bearbeitung von NE-Metallen	a	105	18 467	702 377	301 882	43,0
		b	-2,8	-2,5	+50,1	+44,6	x
24.5	Gießereien	a	135	20 223	254 793	93 559	36,7
		b	-15,1	-8,6	+17,1	+17,5	x
25	Herstellung von Metallerzeugnissen	a	1 206	122 508	1 666 590	575 484	34,5
		b	-9,3	-7,8	+10,3	+11,7	x
25.1	Stahl- und Leichtmetallbau	a	181	14 930	201 715	52 513	26,0
		b	+2,3	-2,8	-8,9	-0,9	x
25.5	Herstellung von Schmiede-, Press-, Zieh- und Stanzteilen, gewalzten Ringen und pulvermetallurgischen Erzeugnissen	a	194	26 726	432 366	150 489	34,8
		b	-8,1	-9,8	+15,7	+7,8	x
25.6	Oberflächenveredlung und Wärmebehandlung; Mechanik a. n. g.	a	208	16 386	169 859	37 018	21,8
		b	-20,3	-13,4	+9,1	+10,0	x
25.7	Herstellung von Schneidwaren, Werkzeugen, Schlössern und Beschlägen aus unedlen Metallen	a	275	33 864	399 515	156 964	39,3
		b	-8,6	-5,6	+12,9	+19,7	x
25.9	Herstellung von sonstigen Metallwaren	a	298	27 501	430 607	165 164	38,4
		b	-9,7	-7,8	+16,0	+15,8	x
26	Herstellung von Datenverarbeitungs- geräten, elektronischen und optischen Erzeugnissen	a	210	24 562	379 261	210 479	55,5
		b	-2,3	-	+14,5	+31,2	x
26.3	Herstellung von Geräten und Einrichtungen der Telekommunikationstechnik	a	27	3 868	66 299	32 110	48,4
		b	-6,9	-6,0	-11,2	-2,3	x
26.5	Herstellung von Mess-, Kontroll-, Navigations- u. ä. Instrumenten und Vorrichtungen; Herstellung von Uhren	a	112	11 974	139 791	82 564	59,1
		b	-	-0,1	+20,0	+31,1	x
27	Herstellung von elektrischen Ausrüstungen	a	408	72 565	1 149 070	583 051	50,7
		b	-7,9	-4,2	+13,5	+12,3	x
27.1	Herstellung von Elektromotoren, Genera- toren, Transformatoren, Elektrizitäts- verteilungs- und -schalteinrichtungen	a	149	20 496	348 167	162 501	46,7
		b	-13,9	-10,3	-3,0	-10,3	x
27.3	Herstellung von Kabeln und elektrischem Installationsmaterial	a	96	21 742	324 467	169 885	52,4
		b	-	-1,1	+26,2	+28,1	x
27.4	Herstellung von elektrischen Lampen und Leuchten	a	57	11 035	175 176	78 697	44,9
		b	-8,1	-3,9	+27,1	+31,7	x
27.5	Herstellung von Haushaltsgeräten	a	35	11 511	174 863	101 956	58,3
		b	-	-	+11,4	+15,3	x

**Noch: 7. Betriebe, Beschäftigte und Umsatz in Nordrhein-Westfalen
nach fachlichen Betriebsteilen**

Systematik-Nr.	Wirtschaftszweig a = Mai 2010 b = Veränderung gegenüber gleichem Vorjahreszeitraum in %		Betriebs- teile	Beschäftigte	Umsatz		
					insgesamt	darunter Auslandsumsatz	
						1 000 EUR	
			Anzahl				
28	Maschinenbau	a	1 154	157 846	2 506 480	1 527 654	60,9
		b	-5,0	-6,3	+0,9	+2,5	x
28.1	Herstellung von nicht wirtschaftszweig- spezifischen Maschinen	a	287	55 251	888 203	491 346	55,3
		b	-4,3	-4,5	+7,1	+11,2	x
28.4	Herstellung von Werkzeugmaschinen	a	106	14 645	200 114	122 549	61,2
		b	-6,2	-1,9	+11,8	+2,4	x
28.9	Herstellung von Maschinen für sonstige bestimmte Wirtschaftszweige	a	365	41 012	731 608	554 635	75,8
		b	-6,4	-7,5	+6,5	+13,3	x
29	Herstellung von Kraftwagen und Kraftwagenteilen	a	226	75 731	1 990 432	1 213 636	61,0
		b	-3,4	-4,3	+17,8	+42,1	x
29.1	Herstellung von Kraftwagen und Kraftwagenmotoren	a	15	25 060	1 161 545	857 539	73,8
		b	+7,1	-2,1	+13,6	+50,0	x
29.2	Herstellung von Karosserien, Aufbauten und Anhängern	a	46	7 363	117 374	58 173	49,6
		b	-6,1	-6,1	+41,9	+53,1	x
29.3	Herstellung von Teilen und Zubehör für Kraftwagen	a	165	43 308	711 513	297 924	41,9
		b	-3,5	-5,2	+21,7	+21,7	x
30	Sonstiger Fahrzeugbau	a	38	7 218	116 650	83 455	71,5
		b	-9,5	-16,1	-16,8	-11,6	x
30.2	Schienenfahrzeugbau	a	12	4 823	83 014	68 982	83,1
		b	-14,3	-18,7	-18,3	-17,2	x
31	Herstellung von Möbeln	a	224	28 496	439 347	120 632	27,5
		b	-9,3	-5,8	+3,0	+2,3	x
32	Herstellung von sonstigen Waren	a	81	8 040	80 866	27 338	33,8
		b	+5,2	+3,5	+11,0	-0,2	x
32.4	Herstellung von Spielwaren	a	12	1 514	23 439	4 057	17,3
		b	-14,3	-7,7	+20,6	-9,5	x
32.5	Herstellung von medizinischen und zahn- medizinischen Apparaten und Materialien	a	41	4 427	35 766	14 219	39,8
		b	+10,8	+5,0	+1,4	-5,4	x
33	Reparatur und Installation von Maschinen und Ausrüstungen	a	633	35 812	396 534	111 800	28,2
		b	-6,5	+1,2	+3,4	+28,0	x
33.1	Reparatur von Metallerzeugnissen, Maschinen und Ausrüstungen	a	379	19 493	203 611	57 710	28,3
		b	-5,0	+6,6	+6,5	+32,3	x
33.2	Installation von Maschinen und Ausrüstungen a. n. g.	a	254	16 319	192 923	54 090	28,0
		b	-8,6	-4,6	+0,3	+23,8	x
	Insgesamt	a	7 339	995 037	20 803 733	9 018 512	43,4
		b	-5,7	-4,6	+15,7	+21,8	x

Veröffentlichungen

Veröffentlichungen zur Entwicklung und Struktur im Verarbeitenden Gewerbe sowie im Bergbau und bei der Gewinnung von Steinen und Erden

Betriebsergebnisse

– monatlich

Inhalt: Betriebe, Beschäftigte, Arbeitsstunden, Entgelte, Umsätze nach Wirtschaftszweigen insgesamt und nach Regierungsbezirken; aktuellste Produktions- und Auftragseingangsindizes nach Wirtschaftszweigen in Nordrhein-Westfalen

Bestellnummer: E133

– jährlich

Inhalt: Betriebe, Beschäftigte, Arbeitsstunden, Entgelte, Umsätze nach Wirtschaftszweigen insgesamt und nach Regierungsbezirken sowie kreisfreien Städten und Kreisen

Bestellnummer: E123

Weitere Auskünfte zu diesen Veröffentlichungen erteilen Ihnen gerne Theo Troost und Frank Hanst unter Telefon-Nr. (02 11) 9449-3845 bzw. (02 11) 9449-3789.