



## Statistische Berichte

### Diagnosestatistik in Nordrhein-Westfalen 2008



# **Diagnosestatistik in Nordrhein-Westfalen**

**2008**

Herausgegeben von  
Information und Technik Nordrhein-Westfalen, Geschäftsbereich Statistik  
Mauerstraße 51, 40476 Düsseldorf • Postfach 10 11 05, 40002 Düsseldorf  
Telefon 0211 9449-01 • Telefax 0211 442006  
Internet: <http://www.it.nrw.de>  
E-Mail: [poststelle@it.nrw.de](mailto:poststelle@it.nrw.de)

Erschienen im Februar 2010

Alle Statistischen Berichte finden Sie als PDF-Datei zum kostenlosen  
Download in unserer Internet-Rubrik „Publikationen“.

© Information und Technik NRW, Düsseldorf, 2010  
Auszugsweise Vervielfältigung und Verbreitung mit Quellenangabe gestattet.

# Inhalt

	Seite
<b>Vorbemerkungen</b> .....	5
<b>Begriffsbestimmungen</b> .....	5
<b>Hinweise zur Darstellung der Ergebnisse</b> .....	7
<b>Ergebnisse</b> .....	7
<b>Schlussbemerkung</b> .....	11
<b>Zuordnungen der kreisfreien Städte und Kreise des Landes Nordrhein-Westfalen zu den Versorgungsgebieten</b> .....	14
 <b>Grafiken</b>	
Aus Krankenhäusern entlassene vollstationäre Patientinnen und Patienten (einschl. Stundenfällen) je 1 000 Einwohner 2008 nach Altersgruppen und Geschlecht .....	16
Durchschnittliche Verweildauer der vollstationären Patientinnen und Patienten (ohne Stundenfälle) in Krankenhäusern 2008 nach Geschlecht und Diagnosen .....	17
Aus Krankenhäusern entlassene oder verstorbene vollstationäre Patientinnen und Patienten (einschl. Stundenfällen) 2008 nach Diagnosen und Operationen .....	18
 <b>Tabellenteil</b>	
1. Entlassene oder verstorbene vollstationäre Patientinnen und Patienten (einschl. Stundenfällen) 2008 nach Altersgruppen und Diagnosen	
1.1 Aus Krankenhäusern .....	20
1.2 Aus Vorsorge- oder Rehabilitationseinrichtungen .....	32
2. Entlassene oder verstorbene vollstationäre Patientinnen und Patienten (ohne Stundenfälle) 2008 nach Altersgruppen, Verweildauer und Fachabteilungen	
2.1 Aus Krankenhäusern nach Diagnosen .....	44
2.2 Aus Vorsorge- oder Rehabilitationseinrichtungen .....	88
3. Vollstationär behandelte Kranke (ohne Stundenfälle) 2008 nach Einzugsgebieten	
3.1 In Krankenhäusern .....	90
3.2 In Vorsorge- oder Rehabilitationseinrichtungen .....	96
4. Entlassene oder verstorbene vollstationäre Patientinnen und Patienten (einschl. Stundenfällen) 2008 nach dem Wohnort sowie nach Altersgruppen, Geschlecht und Diagnosen	
4.1 Aus Krankenhäusern .....	97
4.2 Aus Vorsorge- oder Rehabilitationseinrichtungen .....	173

## **Zeichenerklärung**

(nach DIN 55 301)

- 0 weniger als die Hälfte von 1 in der letzten besetzten Stelle, jedoch mehr als nichts
- nichts vorhanden (genau null)
- ... Angabe fällt später an
- () Aussagewert eingeschränkt, da der Wert Fehler aufweisen kann
- / keine Angabe, da Zahlenwert nicht sicher genug
- . Zahlenwert unbekannt oder geheim zu halten
- x Tabellenfach gesperrt, weil Aussage nicht sinnvoll
  
- p vorläufige Zahl
- r berichtigte Zahl
- s geschätzte Zahl

## Vorbemerkungen

Ab dem Berichtsjahr 1993 wurde die Krankenhausstatistik um einen Diagnoseteil erweitert, der Ergebnisse für jede(n) aus vollstationärer Behandlung entlassene(n) oder verstorbene(n) Patientin bzw. Patienten umfasst.

Rechtsgrundlage für die Erhebung der Diagnosedaten ist die Krankenhausstatistik-Verordnung (KHStatV) in der für das Berichtsjahr gültigen Fassung. Sie gilt in Verbindung mit dem Bundesstatistikgesetz (BStatG).

Die Änderungen der KHStatV durch die Verordnung vom 13. August 2001 (BGBl. I S. 2135) sind, soweit sie die Diagnosedaten der Krankenhauspatientinnen und -patienten betreffen, am 1. Januar 2003 in Kraft getreten. Damit umfasst die Diagnosestatistik seitdem auch die Daten der Vorsorge- oder Rehabilitationseinrichtungen mit mehr als 100 Betten.

Grundlage für die Erhebung der Diagnosedaten sind die Angaben zu § 3 Nr. 14 KHStatV. Die Auskunftspflicht ergibt sich aus § 6 KHStatV in Verbindung mit § 15 BStatG. Danach sind die Träger der Krankenhäuser, und ab 2003 auch die Träger der Vorsorge- oder Rehabilitationseinrichtungen hinsichtlich der Angaben zur Diagnosestatistik auskunftspflichtig.

Bei den Diagnosedaten der Patientinnen und Patienten in Vorsorge- oder Rehabilitationseinrichtungen handelt es sich um eine jährliche Teilerhebung. Befragt werden alle Vorsorge- oder Rehabilitationseinrichtungen mit mehr als 100 Betten. Diese machen Angaben über alle Patientinnen und Patienten, die im Berichtsjahr aus der vollstationären Behandlung der Einrichtung entlassen wurden. Durch die Begrenzung der Erhebung auf Einrichtungen mit mehr als 100 Betten soll der zusätzliche Erhebungsaufwand durch die Novellierung der Krankenhausstatistik begrenzt werden, da hierdurch auf die aufwendige Einbeziehung sehr kleiner Einrichtungen verzichtet wird [Begründung zur Ersten Verordnung zur Änderung der Krankenhausstatistik-Verordnung vom 13. August 2001, BR-Drucks. Nr. 270/01 vom 6. April 2001].

Die Diagnosestatistik der Krankenhäuser enthält allein in Nordrhein-Westfalen jährlich Informationen von fast 4,2 Millionen Patientinnen und Patienten zur Hauptdiagnose, zum Geschlecht, zum Alter, zur Verweildauer, zur Fachabteilung, zu Operationen und zum Wohn- bzw. Behandlungsort sowie zu Sterbefällen.

Die Diagnosestatistik der Vorsorge- oder Rehabilitationseinrichtungen umfasst in Nordrhein-Westfalen jährlich Informationen von gut 210 Tausend Patientinnen und Patienten zur Hauptdiagnose, zum Geschlecht, zum Alter, zur Verweildauer, zur Fachabteilung, zum Wohn- bzw. Behandlungsort sowie zu Sterbefällen.

Aus der Kombination dieser Merkmale ergeben sich in Verbindung mit den Grund- und Kostendaten Informationen über die Struktur der stationären Versorgung, krankheitsbezogene Kostenentwicklungen und andere für die Krankenhausplanung wichtige Aspekte. Unter diesem Blickwinkel, der in diesem Bericht nicht weiter verfolgt wird, liefert die Diagnosestatistik eine Basis für gesundheitspolitische Entscheidungen.

Die Bedeutung der auf die Wohnorte der Patientinnen und Patienten bezogenen Auswertungsdimension wird deutlich, wenn man den Informationsstand zur Gesundheit der Bevölkerung, der sich aus der Diagnosestatistik ergibt, mit dem früheren System der Gesundheitsstatistiken vergleicht. Dieses lieferte zwar detaillierte Angaben zur Mortalität, beschränkte sich aber im Bereich der Morbidität auf wenige Informationen aus der Statistik der meldepflichtigen Krankheiten und Geschäftsstatistiken der Gesundheitsämter. Obwohl nachstationäre, teilstationäre und ambulante Behandlungen in der Diagnosestatistik nicht nachgewiesen werden, liefert sie doch einen umfassenden Einblick über den Gesundheitszustand der Bevölkerung.

## Begriffsbestimmungen

### Krankenhaus

In die Erhebung sind alle Krankenhäuser mit Ausnahme der reinen Tages- bzw. Nachtkliniken, der Krankenhäuser im Straf- und Maßregelvollzug sowie der Polizeikrankenhäuser einbezogen.

Krankenhäuser im Sinne dieser Erhebung sind Einrichtungen, die gemäß § 107 Abs. 1 Sozialgesetzbuch V. Buch (SGB V)

- der Krankenhausbehandlung oder Geburtshilfe dienen,
- fachlich-medizinisch unter ständiger ärztlicher Leitung stehen, über ausreichende, ihrem Versorgungsauftrag entsprechende diagnostische und therapeutische Möglichkeiten verfügen und nach wissenschaftlich anerkannten Methoden arbeiten,
- mit Hilfe von jederzeit verfügbarem ärztlichen Pflege-, Funktions- und medizinisch-technischem Personal darauf eingerichtet sind, vorwiegend durch ärztliche und pflegerische Hilfeleistung Krankheiten der Patientinnen und Patienten zu erkennen, zu heilen, ihre Verschlimmerung zu verhüten, Krankheitsbeschwerden zu lindern oder Geburtshilfe zu leisten, und in denen
- die Patientinnen und Patienten untergebracht und gepflegt werden können.

### Vorsorge- oder Rehabilitationseinrichtung

Vorsorge- oder Rehabilitationseinrichtungen im Sinne dieser Erhebung sind die Krankenhäuser nach § 2 Nr. 1

des Krankenhausfinanzierungsgesetzes (KHG) einschließlich der in den §§ 3 und 5 des KHG genannten Krankenhäuser und Einrichtungen, soweit sie zu den Vorsorge- oder Rehabilitationseinrichtungen nach § 107 Abs. 2 SGB V gehören. Nach dem umfassenden Krankenhausbegriff des § 2 Nr. 1 KHG handelt es sich demnach um Einrichtungen,

- in denen durch ärztliche und pflegerische Hilfeleistung der Gesundheitszustand der Patientinnen und Patienten nach einem ärztlichen Behandlungsplan vorwiegend durch Anwendung von Heilmitteln einschließlich Krankengymnastik, Bewegungstherapie, Sprachtherapie oder Arbeits- und Beschäftigungstherapie, ferner durch andere geeignete Hilfen, auch durch geistige und seelische Einwirkungen, verbessert und den Patientinnen und Patienten bei der Entwicklung eigener Abwehr- und Heilungskräfte geholfen werden soll und
- in denen die zu versorgenden Personen untergebracht und gepflegt werden können.

Maßgeblich für die statistische Erfassung einer Einrichtung ist die Wirtschaftseinheit. Hierunter wird jede organisatorische Einheit verstanden, die unter einheitlicher Verwaltung steht und für die auf Grundlage der kaufmännischen Buchführung ein Jahresabschluss erstellt wird. Eine Vorsorge- oder Rehabilitationseinrichtung kann mehrere selbstständig geleitete Fachabteilungen oder Fachkliniken umfassen.

**Die Erhebung erstreckt sich nur auf die Diagnose-daten der Patientinnen und Patienten in Vorsorge- oder Rehabilitationseinrichtungen mit mehr als 100 Betten.**

## **Patientinnen und Patienten**

Die Ergebnisse beinhalten Angaben für jede(n) aus vollstationärer Behandlung entlassene(n) Patientin bzw. Patienten. Die Angaben betreffen auch im Krankenhaus oder in einer Vorsorge- oder Rehabilitationseinrichtung verstorbene Personen. Nicht enthalten sind jedoch teilstationäre oder ambulant behandelte Patientinnen und Patienten. Mehrfach im Jahr vollstationär behandelte Patientinnen und Patienten werden mehrfach gezählt. Dies gilt auch für solche mit Urlaubsunterbrechungen, wenn für die Urlaubszeit keine Pflegesätze berechnet wurden. Verlegungen innerhalb eines Krankenhauses bleiben dagegen unberücksichtigt.

## **Hauptdiagnose**

Als Hauptdiagnose ist die zum Zeitpunkt der Entlassung bekannte Diagnose angegeben, die hauptsächlich die Dauer der vollstationären Behandlung beeinflusst bzw. den größten Anteil an medizinischen Leistungen verursacht hat. Sie ist entsprechend der dreistelligen ICD-Klassifikation (10. Revision) codiert.

## **Alter**

Das Alter der Patientinnen und Patienten wird in Verbindung mit Geburtsmonat und -jahr zum Zeitpunkt des Beginns der Krankenhausbehandlung bestimmt.

## **Operation im Zusammenhang mit der Hauptdiagnose**

Als Operation wird ein selbstständiger ärztlicher therapeutischer und/oder diagnostischer Eingriff verstanden, der im OP-Saal oder unter OP-Bedingungen vorgenommen wurde. Bei den Vorsorge- oder Rehabilitationseinrichtungen wird kein OP-Merkmal erfasst.

## **Sterbefälle**

Verstorbene Patientinnen und Patienten werden nur dann nachgewiesen, wenn sie noch während des Krankenhausaufenthaltes verstorben sind.

## **Stundenfälle**

Als Stundenfälle bezeichnet man Patientinnen und Patienten, die bereits am Aufnahmetag entweder wieder aus dem Krankenhaus entlassen oder in ein anderes Krankenhaus verlegt wurden bzw., die am Aufnahmetag verstarben.

## **Wohnort**

Als Wohnort wird die Gemeinde bezeichnet, in der die Patientin bzw. der Patient seinen ständigen Wohnsitz hat.

## **Verweildauer**

Die Verweildauer einzelner Patientinnen und Patienten wird aus der Differenz zwischen Aufnahme- und Entlassungstag einschließlich der genannten Tage in vollen Tagen errechnet. Die mittlere Verweildauer einer Gruppe von Patientinnen und Patienten ist das arithmetische Mittel der einzelnen Verweildauern.

## **Hinweise zur Darstellung der Ergebnisse**

In den Texttabellen auf S. 10 und S. 12 f. werden die Ergebnisse in der Umrechnung auf je 1 000 Einwohner der merkmalsgleichen Bevölkerungsgruppe dargestellt, da die im Tabellenteil enthaltenen Fallzahlen in der Gliederung nach Alter oder nach dem Wohnort der Patientin-

nen und Patienten in hohem Maße von den jeweiligen Bevölkerungszahlen abhängig sind. Außerdem ist bei der Betrachtung von Häufigkeitsverteilungen auf die einzelnen Hauptdiagnosen zu beachten, dass einzelne Hauptdiagnosen eng umrissene Krankheitsbilder beinhalten, während sich hinter anderen ICD-Schlüsseln mehrere und zum Teil sehr unterschiedliche Erkrankungen verbergen. Dies gilt vor allem für Positionen, in denen aus einer Gruppe von Erkrankungen alle sonstigen zusammengefasst sind.

Im Tabellenteil enthalten die Tabellen 1.1 und 1.2 die Anzahl aller in Krankenhäusern sowie in Vorsorge- oder Rehabilitationseinrichtungen behandelten Patientinnen und Patienten einschließlich der Stunden- und Sterbefälle. Grundlage für die Darstellung bildet die Gesamtheit aller Krankenhäuser bzw. jener Vorsorge- oder Rehabilitationseinrichtungen mit mehr als 100 Betten in Nordrhein-Westfalen. Die Aggregation der Einzeldaten erfolgt nach ICD-Kapiteln und ICD-Gruppen. Sämtliche Tabellen können wahlweise behandlungsort- oder wohnortbezogen zur Verfügung gestellt werden.

Tabelle 2.1 wird ab dem Jahr 2000 nach Fachabteilungen und ICD-Kapiteln sowie nach Altersgruppen ausgewiesen. Da hier das Merkmal „Verweildauer“ enthalten ist, wurden die 100 343 Stundenfälle hier nicht berücksichtigt, die 96 134 Sterbefälle sind jedoch enthalten. Grundlage für die Darstellung ist die Gesamtheit aller Krankenhäuser in NRW. Die Tabelle kann auf Wunsch auch wohnortbezogen erstellt werden. Die in dieser Tabelle enthaltenen Angaben zur Verweildauer enthalten hinsichtlich der Diagnosen eine hauptgruppenübergreifende, thematische Zusammenfassung. Wegen der nicht nachgewiesenen Standardabweichungen bleibt die starke Beeinflussung der Verweildauer durch einzelne Patientinnen und Patienten mit ungewöhnlich langen Aufenthalten unsichtbar. Bei der Interpretation der Ergebnisse ist grundsätzlich davon auszugehen, dass für die Mehrzahl der Patientenfälle bestimmter Gruppen eine deutlich kürzere Verweildauer anzunehmen ist. Hinsichtlich der Altersstruktur der Patientinnen und Patienten ist in vielen Diagnosegruppen erkennbar, dass abgesehen von den Säuglingen unter einem Jahr die mittlere Verweildauer mit wachsendem Alter stetig zunimmt.

Tabelle 2.2 ist nach Fachabteilungen und Altersgruppen ausgewiesen. Da auch hier das Merkmal „Verweildauer“ enthalten ist, wurden die 225 Stundenfälle hier nicht berücksichtigt, die 416 Sterbefälle sind jedoch enthalten. Grundlage für die Darstellung sind die Vorsorge- oder Rehabilitationseinrichtungen mit mehr als 100 Betten.

Tabelle 3.1 stellt die Einzugsgebiete innerhalb und außerhalb der Grenzen Nordrhein-Westfalens sowie die Wanderungsbewegungen dar. Auch hier sind keine Stundenfälle ausgewiesen. Folgende Aggregationsebenen werden unterschieden: die kreisfreien Städte, die Kreise, die Regierungsbezirke, das Land NRW sowie angrenzende Bundesländer, das übrige Bundesgebiet und das Ausland.

Bei der Tabelle 3.2 wird aus Gründen des Datenschutzes lediglich bis auf die Regierungsbezirksebene veröffentlicht.

Tabelle 4.1 ist als einzige Anhangtabelle standardmäßig wohnortbezogen dargestellt. Folgende Aggregationsebenen werden unterschieden: die kreisfreien Städte, die Kreise, die Regierungsbezirke, die Ebene der Versorgungsgebiete sowie das Land NRW. Hier wurden alle in Nordrhein-Westfalen wohnenden Patientinnen und Patienten einschließlich der Stunden- und Sterbefälle zur Darstellung der Ergebnisse herangezogen. Die Differenzierung erfolgt nach Geschlecht und Altersgruppen.

Bei der Tabelle 4.2 wird aus Gründen des Datenschutzes auf die Darstellung der Ergebnisse für kreisfreie Städte und Kreise verzichtet.

## Ergebnisse

### **Bestimmte infektiöse und parasitäre Krankheiten (ICD A00 – B99)**

Die insgesamt 114 983 Patientinnen und Patienten dieser Hauptgruppe entsprechen einem Anteil von knapp 2,8 % an der Gesamtheit aller Fälle. Am stärksten vertreten ist die Gruppe der infektiösen Darmkrankheiten (ICD A00 – A09) mit 60 675 Fällen.

### **Neubildungen (ICD C00 – D48)**

Die insgesamt 433 805 Patientinnen und Patienten dieser Hauptgruppe entsprechen einem Anteil von rund 10,4 % an der Gesamtheit aller Fälle. Am stärksten vertreten ist die Gruppe der Patientinnen und Patienten mit bösartigen Neubildungen der Verdauungsorgane (ICD C15 – C26) mit 80 209 Fällen.

### **Krankheiten des Blutes und der blutbildenden Organe sowie bestimmte Störungen mit Beteiligung des Immunsystems (ICD D50 – D90)**

Die insgesamt 27 910 Patientinnen und Patienten dieser Hauptgruppe entsprechen einem Anteil von rund 0,7 % an der Gesamtheit aller Fälle. Am stärksten vertreten ist die Gruppe der Patientinnen und Patienten mit alimentären Anämien (ICD D50 – D53) mit 9 797 Fällen.

### **Endokrine, Ernährungs- und Stoffwechselkrankheiten (ICD E00 – E90)**

Die insgesamt 107 747 Patientinnen und Patienten dieser Hauptgruppe entsprechen einem Anteil von rund 2,6 % an der Gesamtheit aller Fälle. Am stärksten vertreten ist die Gruppe der Diabetiker (ICD E10 – E14) mit 47 647 Fällen.



Top Ten der häufigsten Diagnosen bei Patientinnen im Alter von unter 20 Jahren im Jahr 2008		
ICD-10	Diagnose <sup>1)</sup>	Anzahl
J35	Chronische Krankheiten der Gaumen- und Rachenmandeln	10 421
S06	Intrakranielle Verletzung	8 023
A09	Diarrhoe und Gastroenteritis, vermutlich infektiösen Ursprungs	6 810
K35	Akute Appendizitis	6 153
P07	Störungen im Zusammenhang mit kurzer Schwangerschaftsdauer und niedrigem Geburtsgewicht, anderenorts nicht klassifiziert	5 756
R10	Bauch- und Beckenschmerzen	5 713
A08	Virusbedingte und sonstige näher bezeichnete Darminfektionen	5 485
J18	Pneumonie, Erreger nicht näher bezeichnet	4 305
J20	Akute Bronchitis	3 664
G40	Epilepsie	3 506

1) ohne Lebendgeborene (ICD-Z38)

Top Ten der häufigsten Diagnosen bei Patienten im Alter von unter 20 Jahren im Jahr 2008		
ICD-10	Diagnose <sup>1)</sup>	Anzahl
S06	Intrakranielle Verletzung	10 489
J35	Chronische Krankheiten der Gaumen- und Rachenmandeln	9 230
A09	Diarrhoe und Gastroenteritis, vermutlich infektiösen Ursprungs	7 298
J20	Akute Bronchitis	6 170
A08	Virusbedingte und sonstige näher bezeichnete Darminfektionen	6 125
P07	Störungen im Zusammenhang mit kurzer Schwangerschaftsdauer und niedrigem Geburtsgewicht, anderenorts nicht klassifiziert	6 042
J18	Pneumonie, Erreger nicht näher bezeichnet	5 575
K35	Akute Appendizitis	5 077
G40	Epilepsie	4 241
S52	Fraktur des Unterarmes	3 846

1) ohne Lebendgeborene (ICD-Z38)

Top Ten der häufigsten Diagnosen bei Patientinnen im Alter von 20 bis unter 60 Jahren im Jahr 2008		
ICD-10	Diagnose <sup>1)</sup>	Anzahl
D25	Leiomyom des Uterus	17 934
K80	Cholelithiasis	15 752
F10	Psychische und Verhaltensstörungen durch Alkohol	15 527
C50	Bösartige Neubildung der Brustdrüse (Mamma)	15 252
F32	Depressive Episode	10 545
M51	Sonstige Bandscheibenschäden	10 120
F33	Rezidivierende depressive Störung	9 039
N83	Nichtentzündliche Krankheiten des Ovars, der Tuba uterina und des Lig. latum uteri	8 962
E04	Sonstige nichttoxische Struma	8 545
R10	Bauch- und Beckenschmerzen	7 844

1) ohne Schwangerschaft, Geburt und Wochenbett (ICD O00 – O99)

Top Ten der häufigsten Diagnosen bei Patienten im Alter von 20 bis unter 60 Jahren im Jahr 2008		
ICD-10	Diagnose	Anzahl
F10	Psychische und Verhaltensstörungen durch Alkohol	45 165
G47	Schlafstörungen	16 267
K40	Hernia inguinalis	14 966
N20	Nieren- und Ureterstein	13 850
I20	Angina pectoris	13 612
F20	Schizophrenie	12 653
M51	Sonstige Bandscheibenschäden	12 274
I25	Chronische ischämische Herzkrankheit	10 336
I21	Akuter Myokardinfarkt	9 815
J34	Sonstige Krankheiten der Nase und der Nasennebenhöhlen	9 571

Top Ten der häufigsten Diagnosen bei Patientinnen im Alter von 60 Jahren und älter im Jahr 2008		
ICD-10	Diagnose	Anzahl
I50	Herzinsuffizienz	38 632
I10	Essentielle (primäre) Hypertonie	25 157
M17	Gonarthrose (Arthrose des Kniegelenkes)	23 529
S72	Fraktur des Femurs	23 119
I48	Vorhofflattern und Vorhofflimmern	22 998
I63	Hirnfarkt	21 724
I20	Angina pectoris	20 653
C50	Bösartige Neubildung der Brustdrüse (Mamma)	20 137
M16	Koxarthrose (Arthrose des Hüftgelenkes)	18 207
J44	Sonstige chronische obstruktive Lungenerkrankung	16 487

Top Ten der häufigsten Diagnosen bei Patienten im Alter von 60 Jahren und älter im Jahr 2008		
ICD-10	Diagnose	Anzahl
I50	Herzinsuffizienz	32 087
I20	Angina pectoris	30 629
I25	Chronische ischämische Herzkrankheit	28 936
C34	Bösartige Neubildung der Bronchien und der Lunge	24 471
J44	Sonstige chronische obstruktive Lungenerkrankung	21 677
I21	Akuter Myokardinfarkt	20 815
I48	Vorhofflattern und Vorhofflimmern	19 915
I70	Atherosklerose	18 242
I63	Hirnfarkt	18 239
C61	Bösartige Neubildung der Prostata	17 451

### **Psychische und Verhaltensstörungen (ICD F00 – F99)**

Die insgesamt 266 450 Patientinnen und Patienten dieser Hauptgruppe entsprechen einem Anteil von rund 6,4 % an der Gesamtheit aller Fälle. Am stärksten vertreten ist die Gruppe Psychische und Verhaltensstörungen durch psychotrope Substanzen (ICD F10 – F19) mit 103 414 Fällen.

### **Krankheiten des Nervensystems (ICD G00 – G99)**

Die insgesamt 176 292 Patientinnen und Patienten dieser Hauptgruppe entsprechen einem Anteil von rund 4,2 % an der Gesamtheit aller Fälle. Am stärksten vertreten ist die Gruppe der Patientinnen und Patienten mit episodischen und paroxysmalen Krankheiten des Nervensystems (ICD G40 – G47) mit 108 903 Fällen.

### **Krankheiten des Auges und der Augenanhangsgebilde (H00 – H59)**

Die insgesamt 71 452 Patientinnen und Patienten dieser Hauptgruppe entsprechen einem Anteil von rund 1,7 % an der Gesamtheit aller Fälle. Am stärksten vertreten ist die Gruppe der Patientinnen und Patienten mit Affektionen der Linse (ICD H25 – H28) mit 28 330 Fällen.

### **Krankheiten des Ohres und des Warzenfortsatzes (ICD H60 – H95)**

Die insgesamt 33 362 Patientinnen und Patienten dieser Hauptgruppe entsprechen einem Anteil von rund 0,8 % an der Gesamtheit aller Fälle.

### **Krankheiten des Kreislaufsystems (ICD I00 – I99)**

Die insgesamt 631 585 Patientinnen und Patienten dieser Hauptgruppe entsprechen einem Anteil von knapp 15,2 % an der Gesamtheit aller Fälle. Am stärksten vertreten ist die Gruppe der Patientinnen und Patienten mit sonstigen Formen von Herzkrankheiten (ICD I30 – I52) mit 186 492 Fällen.

### **Krankheiten des Atmungssystems (ICD J00 – J99)**

Die insgesamt 262 824 Patientinnen und Patienten dieser Hauptgruppe entsprechen einem Anteil von 6,3 % an der Gesamtheit aller Fälle. Am stärksten vertreten sind die sonstigen Krankheiten der oberen Atemwege (ICD J30 – J39) mit 71 975 Fällen.

### **Krankheiten des Verdauungssystems (ICD K00 – K93)**

Die insgesamt 425 234 Patientinnen und Patienten dieser Hauptgruppe entsprechen einem Anteil von 10,2 % an der Gesamtheit aller Fälle. Am stärksten vertreten ist die Gruppe der sonstigen Krankheiten des Darmes (ICD K55 – K63) mit 105 886 Fällen.

### **Krankheiten der Haut und der Unterhaut (ICD L00 – L99)**

Die insgesamt 59 052 Patientinnen und Patienten dieser Hauptgruppe entsprechen einem Anteil von 1,4 % an der Gesamtheit aller Fälle. Am stärksten vertreten sind Infektionen der Haut und der Unterhaut (ICD L00 – L08) mit 29 897 Fällen.

### **Krankheiten des Muskel-Skelett-Systems und des Bindegewebes (ICD M00 – M99)**

Die insgesamt 374 679 Patientinnen und Patienten dieser Hauptgruppe entsprechen einem Anteil von rund 9,0 % an der Gesamtheit aller Fälle. Am stärksten vertreten ist die Gruppe der Arthropathien (ICD M00 – M25) mit 163 183 Fällen.

### **Krankheiten des Urogenitalsystems (ICD N00 – N99)**

Die insgesamt 227 045 Patientinnen und Patienten dieser Hauptgruppe entsprechen einem Anteil von gut 5,4 % an der Gesamtheit aller Fälle. Am stärksten vertreten ist die Gruppe der nichtentzündlichen Krankheiten des weiblichen Genitaltraktes (ICD N80 – N98) mit 48 135 Fällen.

### **Schwangerschaft, Geburts- und Wochenbett (ICD O00 – O99)**

Die insgesamt 213 669 Patientinnen dieser Hauptgruppe entsprechen einem Anteil von 5,1 % an der Gesamtheit aller Fälle. Am stärksten vertreten ist die Gruppe der Komplikationen bei Wehentätigkeit und Entbindung (ICD O60 – O75) mit 87 708 Fällen.

### **Bestimmte Zustände, die ihren Ursprung in der Perinatalperiode haben (ICD P00 – P96)**

Die insgesamt 39 809 Patientinnen und Patienten dieser Hauptgruppe entsprechen einem Anteil von knapp 1 % an der Gesamtheit aller Fälle. Am stärksten vertreten sind die Störungen im Zusammenhang mit Schwangerschaftsdauer und dem fetalen Wachstum (ICD P05 – P08) mit 16 499 Fällen.

<b>Aus Krankenhäusern entlassene oder verstorbene vollstationäre Patient(inn)en*) je 1 000 Einwohner**) 2008 nach Altersgruppen, Geschlecht und Diagnosen</b>													
Krankheitsart (Positionsnummer) <sup>1)2)</sup> a = männlich b = weiblich		Patientinnen und Patienten je 1 000 Einwohner											
		ins- gesamt	davon im Alter von ... bis unter ... Jahr(en)										
			unter 1 <sup>3)</sup>	1 – 5	5 – 15	15 – 25	25 – 35	35 – 40	40 – 45	45 – 55	55 – 65	65 – 75	75 und mehr
Bestimmte infektiöse und parasitäre Krankheiten (A00 – B99)	a	6,2	57,7	25,7	5,3	3,3	2,8	2,8	2,6	3,2	4,7	8,2	17,6
	b	6,5	49,6	23,7	5,2	4,3	3,1	2,5	2,3	2,8	4,2	7,2	18,0
Neubildungen (C00 – D48)	a	23,9	5,6	3,6	2,3	2,7	3,3	4,6	6,6	15,7	43,6	77,8	92,1
	b	23,6	9,5	3,7	2,1	3,0	5,7	11,4	18,5	27,6	39,6	51,6	48,2
Krankheiten des Blutes und der blutbildenden Organe sowie bestimmte Störungen mit Beteiligung des Immunsystems (D50 – D90)	a	1,3	1,6	1,5	0,8	0,5	0,4	0,4	0,5	0,6	1,3	2,7	6,4
	b	1,8	0,9	1,2	0,7	0,7	0,6	0,6	0,8	1,0	1,3	2,7	7,6
Endokrine, Ernährungs- und Stoffwechselkrankheiten (E00 – E90)	a	4,9	3,8	1,8	2,0	1,5	1,4	1,9	2,4	3,8	7,1	11,4	19,5
	b	6,9	3,5	1,7	2,4	2,0	2,5	3,7	4,2	5,5	7,4	10,5	24,3
Psychische und Verhaltensstörungen (F00 – F99)	a	16,5	2,1	2,9	6,0	16,5	22,6	22,4	22,6	23,3	14,7	9,7	14,7
	b	13,4	1,6	1,7	4,9	15,8	13,9	14,7	16,5	16,9	12,0	10,9	18,5
Krankheiten des Nervensystems (G00 – G99)	a	10,6	8,4	4,9	4,0	3,6	4,4	6,4	8,0	11,4	16,2	21,5	28,5
	b	9,0	6,5	3,8	3,7	4,4	4,6	5,3	6,3	8,0	10,3	14,3	23,3
Krankheiten des Auges und der Augenanhangsgebilde (H00 – H59)	a	3,4	1,5	1,0	1,0	0,6	0,8	0,9	1,2	1,9	4,4	9,7	16,4
	b	4,4	1,5	0,9	1,0	0,6	0,8	0,9	1,1	1,7	4,3	10,4	18,3
Krankheiten des Ohres und des Warzenfortsatzes (H60 – H95)	a	1,8	2,7	2,4	1,1	0,8	1,0	1,2	1,5	1,9	2,5	2,9	2,8
	b	1,9	2,5	1,7	0,9	0,9	1,1	1,5	1,6	2,0	2,8	3,3	2,9
Krankheiten des Kreislaufsystems (I00 – I99)	a	38,2	2,8	0,8	1,6	2,8	4,6	8,0	13,1	28,8	62,2	114,1	174,7
	b	32,4	2,0	0,6	1,6	2,8	3,9	6,2	8,9	16,2	34,8	71,5	143,8
Krankheiten des Atmungssystems (J00 – J99)	a	16,4	90,3	45,4	10,3	8,3	8,0	7,6	7,4	8,7	14,8	27,5	56,1
	b	12,9	62,8	32,4	9,5	11,2	7,3	6,1	5,3	6,9	10,9	14,7	32,4
Krankheiten des Verdauungssystems (K00 – K93)	a	23,5	28,3	7,0	8,8	11,5	12,6	15,1	17,6	23,0	31,6	45,1	67,0
	b	23,8	14,7	4,8	9,4	17,8	13,5	13,4	14,5	19,1	26,3	37,5	62,5
Krankheiten der Haut und der Unterhaut (L00 – L99)	a	3,5	6,3	3,2	1,7	4,1	3,9	3,4	3,3	3,2	3,4	4,1	5,5
	b	3,1	5,1	2,6	1,6	3,1	2,5	2,4	2,5	2,7	3,0	3,6	6,0
Krankheiten des Muskel-Skelett-Systems und des Bindegewebes (M00 – M99)	a	17,9	0,7	1,7	2,9	5,7	8,3	12,9	15,6	21,4	30,7	37,5	38,5
	b	23,7	0,6	1,6	3,0	5,7	7,0	11,1	14,6	23,2	37,6	55,6	52,8
Krankheiten des Urogenitalsystems (N00 – N99)	a	10,9	11,4	3,0	2,5	3,4	5,3	6,3	6,9	8,4	14,3	25,8	39,9
	b	14,0	10,3	3,5	2,8	11,6	12,7	13,8	14,9	14,5	13,4	18,4	26,2
Schwangerschaft, Geburt und Wochenbett (O00 – O99)	b	23,1	–	–	0,1	46,0	117,8	56,2	10,5	0,2	–	–	–
Bestimmte Zustände, die ihren Ursprung in der Perinatalperiode haben (P00 – P96)	a	2,4	277,5	0,1	0	0	–	–	–	0	–	0	–
	b	1,9	243,7	0	0	–	–	–	–	0	0	0	–
Angeborene Fehlbildungen, Deformitäten und Chromosomenanomalien (Q00 – Q99)	a	1,6	52,8	9,9	3,0	1,1	0,5	0,5	0,4	0,5	0,4	0,3	0,2
	b	1,3	40,5	4,3	2,2	1,5	0,8	0,7	0,7	0,6	0,5	0,4	0,2
Symptome und abnorme klinische und Laborbefunde, die andererseits nicht klassifiziert sind (R00 – R99)	a	8,4	23,8	7,4	6,0	4,9	4,6	4,9	5,5	6,6	8,9	13,9	26,5
	b	9,7	22,6	6,1	7,5	9,5	5,9	5,3	5,3	6,6	8,3	12,1	25,6
Verletzungen, Vergiftungen und bestimmte andere Folgen äußerer Ursachen (S00 – T98)	a	20,6	30,7	21,8	17,3	23,4	16,7	15,0	15,9	16,8	19,1	24,9	44,5
	b	21,5	27,4	17,6	11,8	12,5	8,0	8,2	9,4	12,2	19,0	31,0	77,1
Faktoren, die den Gesundheitszustand beeinflussen und zur Inanspruchnahme des Gesundheitswesens führen (Z00 – Z99)	a	7,9	724,5	2,3	0,7	0,5	0,6	0,8	0,8	1,2	2,0	3,2	5,1
	b	7,3	749,4	1,7	0,6	0,7	1,0	1,0	0,9	1,2	1,6	2,1	3,0
<b>Insgesamt</b>	<b>a</b>	<b>220,0</b>	<b>1 332,7</b>	<b>146,4</b>	<b>77,6</b>	<b>95,2</b>	<b>101,9</b>	<b>115,2</b>	<b>131,9</b>	<b>180,4</b>	<b>281,7</b>	<b>440,4</b>	<b>656,1</b>
	<b>b</b>	<b>242,4</b>	<b>1 254,7</b>	<b>113,4</b>	<b>70,9</b>	<b>154,3</b>	<b>212,7</b>	<b>165,2</b>	<b>138,7</b>	<b>168,8</b>	<b>237,3</b>	<b>358,0</b>	<b>590,8</b>

\*) einschl. Stundenfällen jedoch ohne Patientinnen und Patienten mit unbekannter Krankenhaus-Verweildauer – \*\*) mittlere Bevölkerung des Jahres 2008 der entsprechenden Altersgruppe – 1) Internationale statistische Klassifikation der Krankheiten und verwandter Gesundheitsprobleme 10. Revision (ICD-10) – 2) Die Krankheitsart U50 – U51 (Funktionseinschränkungen) kann wegen Geringfügigkeit (9 Patient(inn)en) vernachlässigt werden. – 3) einschl. der Lebendgeborenen

### **Angeborene Fehlbildungen, Deformitäten und Chromosomenanomalien (ICD Q00 – Q99)**

Die insgesamt 26 140 Patientinnen und Patienten dieser Hauptgruppe entsprechen einem Anteil von gut 0,6 % an der Gesamtheit aller Fälle.

### **Symptome und abnorme klinische und Laborbefunde, die anderenorts nicht klassifiziert sind (ICD R00 – R99)**

Die insgesamt 162 923 Patientinnen und Patienten dieser Hauptgruppe entsprechen einem Anteil von 3,9 % an der Gesamtheit aller Fälle. Am stärksten vertreten sind Allgemeinsymptome (ICD R50 – R69) mit 57 010 Fällen.

### **Verletzungen, Vergiftungen und bestimmte andere Folgen äußerer Ursachen (ICD S00 – T98)**

Die insgesamt 377 064 Patientinnen und Patienten dieser Hauptgruppe entsprechen einem Anteil von gut 9 % an der Gesamtheit aller Fälle. Am stärksten vertreten sind die Verletzungen des Kopfes (ICD S00 – S09) mit 67 296 Fällen.

### **Funktionseinschränkungen (ICD U50 – U51)**

Die insgesamt 9 Patientinnen und Patienten dieser ab dem Berichtsjahr 2006 eingeführten Hauptgruppe können in der Relation zur Gesamtheit der Fälle vernachlässigt werden.

### **Faktoren, die den Gesundheitszustand beeinflussen und zur Inanspruchnahme des Gesundheitswesens führen (ICD Z00 – Z99)**

Die insgesamt 136 403 Patientinnen und Patienten dieser Hauptgruppe entsprechen einem Anteil von knapp 3,3 % an der Gesamtheit aller Fälle. Am stärksten vertreten ist die Gruppe der Personen, die das Gesundheitswesen im Zusammenhang mit Problemen der Reproduktion in Anspruch nehmen (ICD Z30 – Z39) mit 108 981 Fällen.

### **Einzugsgebiete und Wohnorte**

Im Jahr 2008 wurden 4 068 095 Patientinnen und Patienten (ohne Stundenfälle) in Krankenhäusern Nordrhein-Westfalens behandelt. Den größten Anteil bildeten mit 3 937 425 behandelten Kranken die Einwohnerinnen und Einwohner NRWs. Aus dem übrigen Deutschland ließen sich 117 835 Personen in NRW behandeln.

Zum Vergleich wurden im selben Jahr 124 963 in NRW wohnende Patientinnen und Patienten in den anderen Bundesländern behandelt. Das bedeutet, dass die Zahl der Abwanderungen um etwa 6 % höher liegt als die Zahl der Zuwanderungen aus den übrigen Bundesländern.

Die Anzahl der ausländischen Patientinnen und Patienten, die in NRW stationär versorgt wurden, betrug 12 830. Die Zahl der in NRW Wohnenden, die sich im Ausland behandeln ließen, steht nicht zur Verfügung, da kein Datenaustausch jenseits der Landesgrenze vorgesehen ist.

## **Schlussbemerkung**

In der Diagnosestatistik der Krankenhäuser wird aufgrund des Umfangs der Statistik und nur beschränkt möglicher Rückfragen bezüglich einzelner Patientinnen und Patienten eine vollautomatische Plausibilitätsprüfung durchgeführt, die noch nicht alle kritischen Abhängigkeiten der Merkmale untereinander berücksichtigt. Es werden jedoch ständig weitere Qualitätsverbesserungen vorgenommen.

Um dabei nicht alle seltenen, aber real vorkommenden Merkmalskombinationen aus den Ergebnissen zu eliminieren, sind bei allen Sachverhalten, die nicht auf logische Widersprüche zurückzuführen sind, vor der Einführung weiterer maschineller Korrekturen Begutachtungen aus medizinischer Sicht erforderlich. In diesem Punkt ist die Statistik auf Rückmeldungen von medizinisch geschulten Konsumenten angewiesen.

<b>Aus Krankenhäusern entlassene oder verstorbene vollstationäre Patient(inn)en (einschl. Stundenfällen) je 1 000 Einwohner*) 2008 nach Altersgruppen, Geschlecht und Verwaltungsbezirken</b>								
Verwaltungsbezirk a = männlich b = weiblich	Patientinnen und Patienten je 1 000 Einwohner							
	insgesamt	davon im Alter von ... bis unter ... Jahren						75 und mehr
		unter 15	15 – 25	25 – 40	40 – 65	65 – 75		
Kreisfreie Städte								
Düsseldorf	a	209,8	182,4	84,3	83,8	188,6	441,1	692,7
	b	229,1	161,8	131,0	166,5	169,3	342,3	593,3
Duisburg	a	236,7	198,1	102,5	115,1	215,0	455,0	645,7
	b	260,0	173,0	174,2	193,6	197,6	362,1	603,2
Essen	a	244,6	171,9	92,4	103,1	226,4	485,1	714,8
	b	263,4	153,1	144,1	184,9	200,8	396,0	617,6
Krefeld	a	201,7	148,1	94,9	109,0	173,8	386,5	583,1
	b	230,8	136,8	162,5	194,0	162,2	325,4	570,6
Mönchengladbach	a	223,3	191,5	104,9	120,7	204,2	410,5	624,7
	b	248,3	173,2	191,2	196,8	191,4	341,0	567,2
Mülheim an der Ruhr	a	246,5	164,6	98,1	115,2	212,2	485,5	642,5
	b	264,6	154,1	163,0	207,7	188,9	372,0	612,4
Oberhausen	a	250,0	184,5	98,8	113,9	231,1	502,4	739,1
	b	268,3	167,4	170,4	195,2	210,6	394,3	630,9
Remscheid	a	251,8	155,2	102,3	126,5	248,6	498,0	669,1
	b	278,1	147,8	187,2	232,9	223,9	383,2	628,3
Solingen	a	221,1	167,6	82,5	101,5	201,0	451,7	614,0
	b	239,5	155,3	154,6	191,5	179,8	343,4	551,3
Wuppertal	a	206,0	175,7	87,1	101,8	187,0	383,5	592,2
	b	233,1	156,9	147,0	184,5	175,4	325,4	540,6
Kreise								
Kleve	a	227,9	173,4	99,2	112,5	213,2	465,5	676,8
	b	236,5	150,8	158,8	209,2	182,6	356,7	558,1
Mettmann	a	223,6	156,7	94,9	101,1	195,7	436,4	642,9
	b	243,8	140,5	154,0	198,3	181,0	351,3	604,1
Rhein-Kreis Neuss	a	206,3	164,5	87,2	97,3	175,8	408,6	635,1
	b	219,3	150,2	135,6	183,7	161,7	321,3	554,4
Viersen	a	206,2	160,9	100,7	102,0	178,3	401,6	628,1
	b	230,7	138,9	160,8	193,2	169,6	338,5	591,2
Wesel	a	234,7	170,3	98,8	111,9	208,2	474,9	672,1
	b	244,3	152,5	158,7	192,1	183,9	367,9	600,9
<b>Reg.-Bez. Düsseldorf</b>	<b>a</b>	<b>224,6</b>	<b>172,6</b>	<b>94,8</b>	<b>104,4</b>	<b>201,7</b>	<b>443,9</b>	<b>656,5</b>
	<b>b</b>	<b>243,8</b>	<b>154,4</b>	<b>155,8</b>	<b>189,7</b>	<b>183,0</b>	<b>354,6</b>	<b>589,8</b>
Kreisfreie Städte								
Aachen	a	164,7	166,2	69,9	88,8	145,3	384,0	513,4
	b	208,7	145,2	121,6	173,3	159,4	317,8	508,2
Bonn	a	186,0	170,2	87,9	97,0	167,5	357,9	568,9
	b	215,0	153,8	134,6	178,4	151,4	313,2	551,8
Köln	a	198,1	190,1	85,1	95,0	180,0	398,0	626,3
	b	221,2	166,2	130,2	170,0	165,9	337,0	587,3
Leverkusen	a	205,9	148,2	82,5	90,3	177,4	410,3	606,8
	b	227,8	145,3	151,2	207,9	168,4	314,0	516,1
Kreise								
Aachen	a	206,7	145,5	95,7	108,0	188,0	403,4	608,6
	b	228,1	127,7	160,0	205,5	177,1	334,7	523,7
Düren	a	218,9	177,9	101,6	103,5	199,7	448,1	649,0
	b	240,4	149,2	155,0	196,7	188,4	363,5	584,6
Rhein-Erft-Kreis	a	196,9	154,4	81,1	93,2	172,9	395,9	616,9
	b	224,2	140,6	138,7	185,6	170,3	344,3	578,2
Euskirchen	a	222,9	167,1	109,3	117,7	207,9	445,0	585,6
	b	235,0	145,8	166,5	200,9	187,3	349,1	529,8
Heinsberg	a	203,8	153,0	86,8	99,6	183,5	422,5	642,4
	b	218,3	140,2	150,6	193,9	167,6	323,7	526,1
Oberbergischer Kreis	a	209,7	145,7	87,2	107,2	198,7	417,6	628,3
	b	225,7	132,3	147,0	192,8	174,2	335,5	544,9
Rhein.-Berg. Kreis	a	202,7	133,3	88,9	100,6	174,0	386,5	598,7
	b	226,7	125,4	139,2	206,9	163,1	329,5	575,2
Rhein-Sieg-Kreis	a	182,6	141,2	90,4	91,6	160,5	367,4	545,4
	b	203,5	128,6	133,6	177,7	154,6	307,5	520,4
<b>Reg.-Bez. Köln</b>	<b>a</b>	<b>197,6</b>	<b>160,6</b>	<b>87,7</b>	<b>97,4</b>	<b>177,6</b>	<b>398,1</b>	<b>600,4</b>
	<b>b</b>	<b>220,9</b>	<b>143,6</b>	<b>140,1</b>	<b>184,0</b>	<b>167,1</b>	<b>330,7</b>	<b>552,9</b>
Kreisfreie Städte								
Bottrop	a	246,2	207,3	105,7	123,5	224,9	468,8	682,4
	b	261,4	189,3	171,9	201,0	199,7	358,1	597,7
Gelsenkirchen	a	273,1	219,8	109,9	136,5	257,6	528,5	760,1
	b	308,9	200,1	204,3	226,0	241,5	432,5	688,7
Münster	a	197,1	184,2	85,2	95,0	175,6	411,4	678,7
	b	220,5	168,4	122,6	170,8	157,3	327,3	614,5

\*) mittlere Bevölkerung des Jahres 2008 der entsprechenden Altersgruppe

Noch: <b>Aus Krankenhäusern entlassene oder verstorbene vollstationäre Patient(inn)en (einschl. Stundenfällen) je 1 000 Einwohner*) 2008 nach Altersgruppen, Geschlecht und Verwaltungsbezirken</b>								
Verwaltungsbezirk a = männlich b = weiblich	Patientinnen und Patienten je 1 000 Einwohner							
	insgesamt	davon im Alter von ... bis unter ... Jahren						75 und mehr
		unter 15	15 – 25	25 – 40	40 – 65	65 – 75		
Kreise								
Borken	a	204,1	156,4	93,3	97,1	194,0	454,0	670,7
	b	232,5	142,0	148,8	211,6	173,3	374,2	618,4
Coesfeld	a	208,4	153,5	95,2	99,5	188,7	462,9	699,9
	b	230,6	133,3	122,9	195,1	177,9	370,2	629,9
Recklinghausen	a	259,9	176,1	100,3	128,7	241,5	506,5	760,1
	b	280,7	158,8	178,7	214,4	215,0	415,6	675,9
Steinfurt	a	208,3	153,4	99,2	104,4	187,3	444,4	690,7
	b	236,9	139,0	165,2	208,8	174,2	363,7	606,9
Warendorf	a	221,3	150,2	91,5	104,8	205,1	466,8	739,8
	b	243,2	134,1	151,1	205,3	188,7	373,9	614,4
<b>Reg.-Bez. Münster</b>	<b>a</b>	<b>228,7</b>	<b>169,7</b>	<b>97,3</b>	<b>111,4</b>	<b>211,6</b>	<b>473,0</b>	<b>719,8</b>
	<b>b</b>	<b>253,8</b>	<b>153,1</b>	<b>159,7</b>	<b>205,2</b>	<b>192,6</b>	<b>384,0</b>	<b>639,5</b>
Kreisfreie Stadt								
Bielefeld	a	220,1	155,5	93,4	116,1	206,0	434,5	637,4
	b	246,7	145,6	154,6	200,9	191,9	357,2	571,7
Kreise								
Gütersloh	a	202,0	143,3	98,2	112,3	187,1	416,5	626,2
	b	220,9	128,4	139,7	197,3	169,8	334,4	558,0
Herford	a	210,5	148,3	89,2	103,5	195,8	402,1	606,8
	b	233,8	128,4	160,7	207,2	175,5	321,4	533,7
Höxter	a	237,0	177,6	108,7	114,6	219,2	469,3	680,8
	b	248,8	159,8	151,6	198,8	189,2	359,6	577,8
Lippe	a	205,2	168,8	84,0	101,6	178,8	399,4	580,6
	b	219,7	144,0	147,8	193,8	166,7	311,3	468,0
Minden-Lübbecke	a	204,5	150,8	90,5	111,7	192,1	382,0	561,2
	b	226,1	140,8	158,6	200,5	174,1	320,3	475,5
Paderborn	a	223,0	171,8	116,7	118,8	213,0	461,9	755,2
	b	239,6	162,4	169,9	207,5	182,9	375,2	591,1
<b>Reg.-Bez. Detmold</b>	<b>a</b>	<b>212,5</b>	<b>158,1</b>	<b>96,4</b>	<b>111,4</b>	<b>196,6</b>	<b>418,5</b>	<b>624,9</b>
	<b>b</b>	<b>231,9</b>	<b>143,0</b>	<b>154,4</b>	<b>200,7</b>	<b>177,3</b>	<b>336,8</b>	<b>531,7</b>
Kreisfreie Städte								
Bochum	a	230,6	167,6	93,4	104,9	208,5	468,8	698,7
	b	263,1	144,7	140,5	185,7	199,2	396,6	650,9
Dortmund	a	228,1	175,1	92,0	111,6	207,3	446,3	692,9
	b	258,9	162,0	158,0	197,0	190,3	374,8	641,8
Hagen	a	252,9	191,2	98,8	128,2	240,6	483,3	644,9
	b	269,7	173,0	168,1	200,2	213,9	382,6	589,6
Hamm	a	242,4	164,7	107,0	120,3	226,9	501,2	756,4
	b	272,9	144,5	179,4	209,0	212,9	385,5	715,8
Herne	a	256,3	187,6	94,0	124,8	238,6	509,9	721,0
	b	292,1	157,6	178,7	227,5	235,6	411,7	642,9
Kreise								
Ennepe-Ruhr-Kreis	a	243,1	174,7	108,0	112,6	210,4	468,1	708,6
	b	262,0	158,5	151,0	188,3	189,6	392,6	651,1
Hochsauerlandkreis	a	250,6	163,9	116,1	123,6	236,3	497,3	716,8
	b	277,7	151,1	177,7	222,7	218,5	408,2	650,8
Märkischer Kreis	a	244,1	174,6	110,0	125,0	228,6	474,8	706,2
	b	274,5	163,2	188,7	222,1	223,0	385,7	637,7
Olpe	a	229,2	152,4	105,5	121,8	226,2	499,6	640,9
	b	245,7	131,1	170,5	223,7	202,1	383,6	542,4
Siegen-Wittgenstein	a	221,2	158,9	104,3	107,8	212,3	446,5	593,8
	b	240,1	140,4	163,2	199,5	194,3	353,9	527,3
Soest	a	240,9	192,8	109,0	120,9	218,4	480,1	714,3
	b	257,8	167,1	165,8	206,9	192,3	390,9	628,4
Unna	a	236,5	163,4	97,4	121,2	213,4	484,9	689,2
	b	259,4	140,3	158,2	201,7	198,7	396,2	648,4
<b>Reg.-Bez. Arnsberg</b>	<b>a</b>	<b>238,0</b>	<b>172,3</b>	<b>102,4</b>	<b>117,1</b>	<b>219,1</b>	<b>474,2</b>	<b>692,0</b>
	<b>b</b>	<b>263,6</b>	<b>154,0</b>	<b>164,9</b>	<b>204,4</b>	<b>203,2</b>	<b>387,5</b>	<b>632,2</b>
<b>Nordrhein-Westfalen</b>	<b>a</b>	<b>220,0</b>	<b>167,4</b>	<b>95,2</b>	<b>107,0</b>	<b>200,3</b>	<b>440,4</b>	<b>656,1</b>
	<b>b</b>	<b>242,4</b>	<b>150,1</b>	<b>154,3</b>	<b>194,6</b>	<b>184,0</b>	<b>358,0</b>	<b>590,8</b>

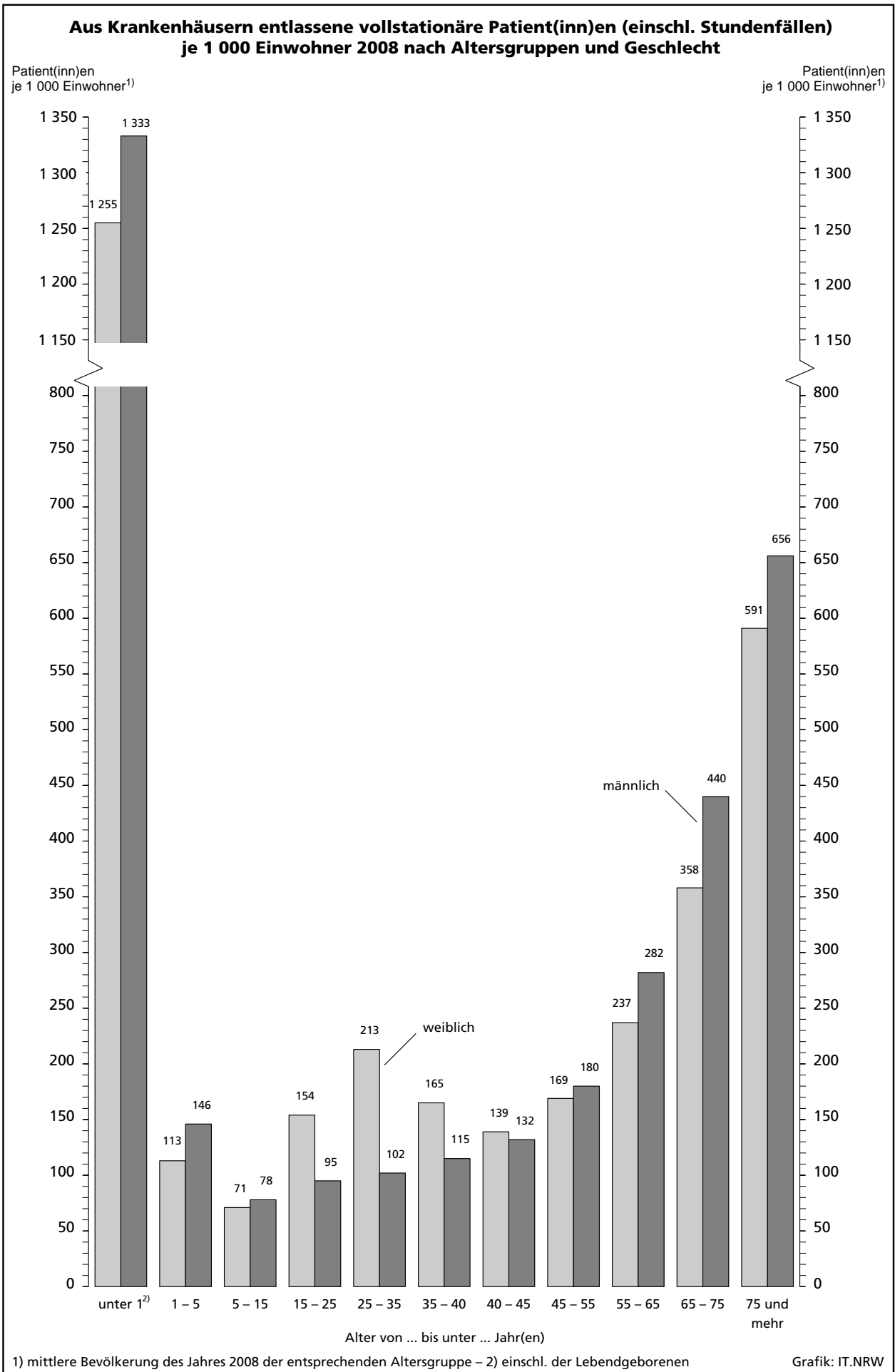
Anmerkung Seite 12

**Zuordnungen der kreisfreien Städte und Kreise  
des Landes Nordrhein-Westfalen zu den Versorgungsgebieten**

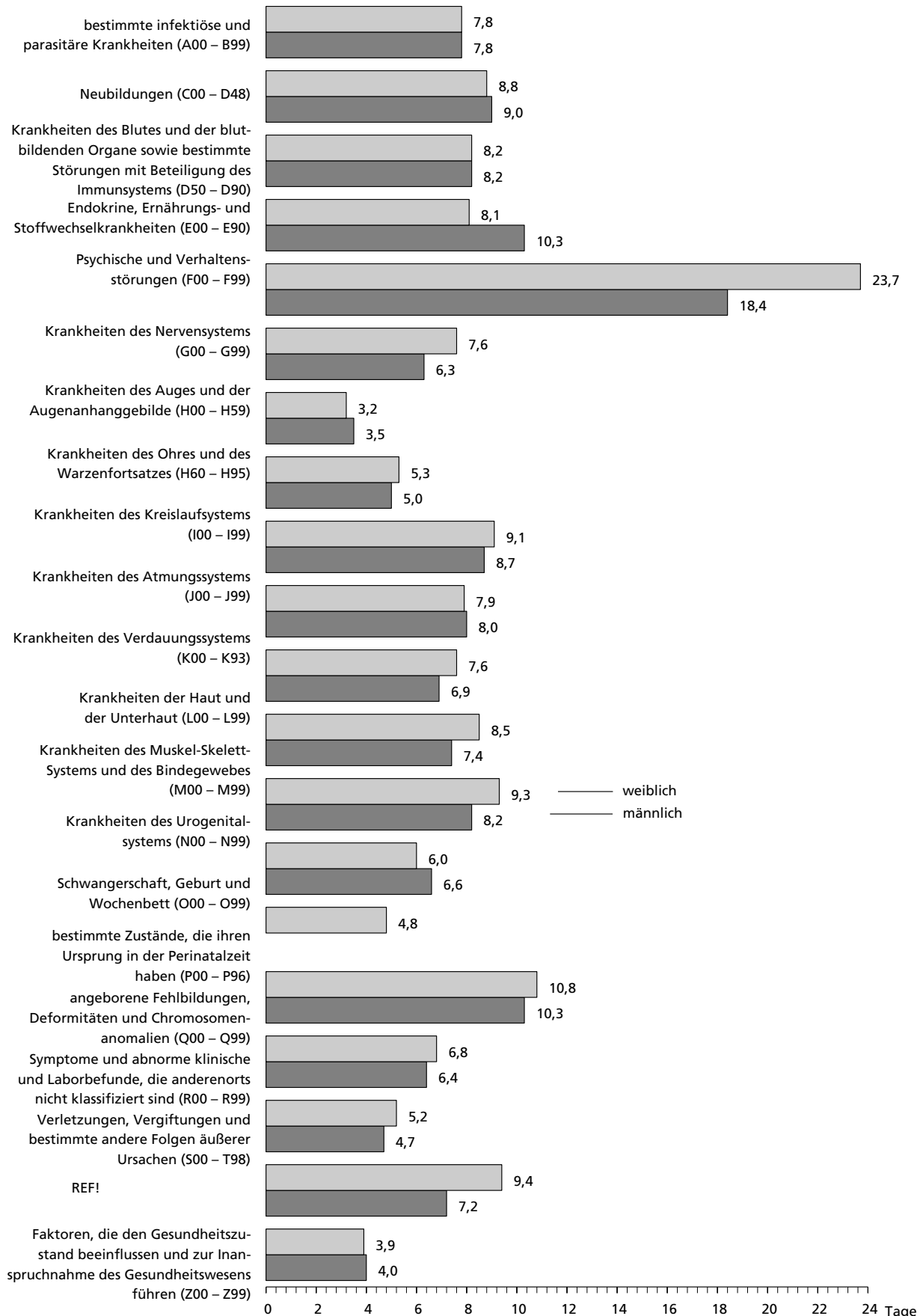
Versorgungsgebiet 01	Kreisfreie Stadt Düsseldorf, kreisfreie Stadt Remscheid, kreisfreie Stadt Solingen, kreisfreie Stadt Wuppertal, Kreis Mettmann
Versorgungsgebiet 02	Kreisfreie Stadt Essen, kreisfreie Stadt Mülheim an der Ruhr, kreisfreie Stadt Oberhausen
Versorgungsgebiet 03	Kreisfreie Stadt Duisburg, Kreis Kleve, Kreis Wesel
Versorgungsgebiet 04	Kreisfreie Stadt Krefeld, kreisfreie Stadt Mönchengladbach, Rhein-Kreis Neuss, Kreis Viersen
Versorgungsgebiet 05	Kreisfreie Stadt Köln, kreisfreie Stadt Leverkusen, Rhein-Erft-Kreis, Oberbergischer Kreis, Rheinisch-Bergischer Kreis
Versorgungsgebiet 06	Kreisfreie Stadt Bonn, Kreis Euskirchen, Rhein-Sieg-Kreis
Versorgungsgebiet 07	Kreisfreie Stadt Aachen, Kreis Aachen, Kreis Düren, Kreis Heinsberg
Versorgungsgebiet 08	Kreisfreie Stadt Bottrop, kreisfreie Stadt Gelsenkirchen, Kreis Recklinghausen
Versorgungsgebiet 09	Kreisfreie Stadt Münster, Kreis Borken, Kreis Coesfeld, Kreis Steinfurt, Kreis Warendorf
Versorgungsgebiet 10	Kreisfreie Stadt Bielefeld, Kreis Gütersloh, Kreis Herford, Kreis Lippe, Kreis Minden-Lübbecke
Versorgungsgebiet 11	Kreis Höxter, Kreis Paderborn
Versorgungsgebiet 12	Kreisfreie Stadt Hamm, Kreis Soest, Kreis Unna
Versorgungsgebiet 13	Kreisfreie Stadt Bochum, kreisfreie Stadt Dortmund, kreisfreie Stadt Herne
Versorgungsgebiet 14	Kreisfreie Stadt Hagen, Ennepe-Ruhr-Kreis, Märkischer Kreis
Versorgungsgebiet 15	Hochsauerlandkreis
Versorgungsgebiet 16	Kreis Olpe, Kreis Siegen-Wittgenstein

# Grafiken



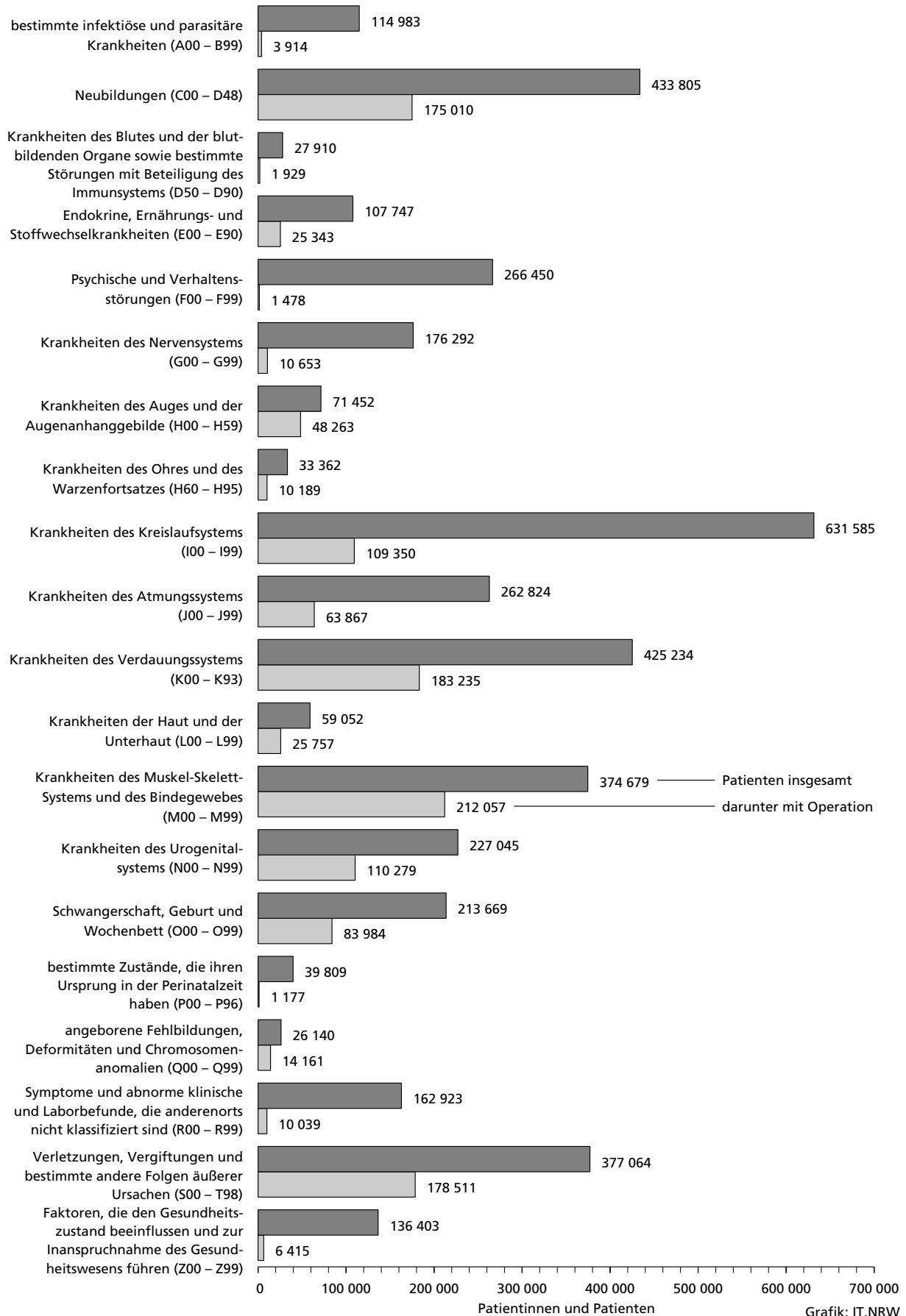


**Durchschnittliche Verweildauer der vollstationären Patient(inn)en (ohne Stundenfälle) in Krankenhäusern 2008 nach Geschlecht und Diagnosen**



Grafik: IT.NRW

### Aus Krankenhäusern entlassene oder verstorbene vollstationäre Patient(inn)en (einschl. Stundenfällen) 2008 nach Diagnosen und Operationen



## **Tabellenteil**

## 1. Entlassene oder verstorbene vollstationäre Patientinnen und Patienten

### 1.1 Aus Kranken

Positionsnnummer <sup>1)</sup>	Krankheitsart				
		insgesamt	unter 1	1 – 5	5 – 15
<b>A00 – B99</b>	<b>Bestimmte infektiöse und parasitäre Krankheiten</b>	<b>114 984</b>	<b>8 166</b>	<b>15 408</b>	<b>9 582</b>
A00 – A09	Infektiöse Darmkrankheiten	60 675	6 405	12 719	6 287
A15 – A19	Tuberkulose	1 495	4	36	38
A20 – A28	Bestimmte bakterielle Zoonosen	142	2	7	35
A30 – A49	Sonstige bakterielle Krankheiten	28 776	547	519	656
A50 – A64	Infektionen, die vorwiegend durch Geschlechtsverkehr übertragen werden	563	4	–	8
A65 – A69	Sonstige Spirochätenkrankheiten	1 193	–	44	291
A70 – A74	Sonstige Krankheiten durch Chlamydien	23	1	–	2
A75 – A79	Rickettsiosen	8	–	–	–
A80 – A89	Virusinfektion des Zentralnervensystems	952	31	46	159
A90 – A99	Durch Arthropoden übertragene Viruskrankheiten und virale hämorrhagische Fieber	68	–	1	2
B00 – B09	Virusinfektionen, die durch Haut- und Schleimhautläsionen gekennzeichnet sind	6 679	373	779	417
B15 – B19	Virushepatitis	1 737	2	14	48
B20 – B24	HIV-Krankheit (Humane Immundefizienz-Viruskrankheit)	423	5	3	2
B25 – B34	Sonstige Viruskrankheiten	4 734	412	787	1 060
B35 – B49	Mykosen	1 994	62	32	43
B50 – B64	Protozoenkrankheiten	451	3	6	15
B65 – B83	Helminthosen	417	2	18	195
B85 – B89	Pedikulose (Läusebefall), Akarose (Milbenbefall) und sonstiger Parasitenbefall der Haut	283	39	48	33
B90 – B94	Folgezustände von infektiösen und parasitären Krankheiten	2	–	–	–
B99	Sonstige und nicht näher bezeichnete Infektionskrankheiten	4 368	274	348	291
<b>C00 – D48</b>	<b>Neubildungen</b>	<b>433 805</b>	<b>1 139</b>	<b>2 543</b>	<b>4 259</b>
C00 – C75	Bösartige Neubildungen an genau bezeichneten Lokalisationen, als primär festgestellt oder vermutet, ausgenommen lymphatisches, blutbildendes und verwandtes Gewebe	290 154	215	931	1 564
C00 – C14	Lippe, Mundhöhle und Pharynx	11 034	–	3	11
C15 – C26	Verdauungsorgane	80 209	8	33	64
C30 – C39	Atmungsorgane und sonstiger intrathorakaler Organe	52 467	–	6	3
C40 – C41	Knochen und Gelenknorpel	1 711	1	27	407
C43 – C44	Haut	18 817	–	3	21
C45 – C49	mesotheliales Gewebe und Weichteilgewebe	5 677	38	259	310
C50	Brustdrüse	35 610	–	–	–
C51 – C58	weibliche Genitalorgane	16 737	6	40	25
C60 – C63	männliche Genitalorgane	23 300	3	4	3
C64 – C68	Harnorgane	32 567	67	179	116
C69 – C72	Auge, Gehirn und sonstige Teile des Zentralnervensystems	6 622	79	294	537
C73 – C75	Schilddrüse und sonstige endokrine Drüsen	5 403	13	83	67
C76 – C80	Bösartige Neubildungen ungenau bezeichneter, sekundärer und nicht näher bezeichneter Lokalisationen	29 210	2	12	55
C81 – C96	Bösartige Neubildungen des lymphatischen, blutbildenden und verwandten Gewebes, als primär festgestellt oder vermutet	31 156	14	1 012	1 514
D00 – D09	In-situ-Neubildungen	5 730	–	–	–
D10 – D36	Gutartige Neubildungen	54 207	828	451	786
D37 – D48	Neubildungen unsicheren oder unbekanntem Verhaltens	23 348	80	137	340

1) Internationale statistische Klassifikation der Krankheiten und verwandter Gesundheitsprobleme (ICD-10)

**(einschl. Stundenfällen) 2008 nach Altersgruppen und Diagnosen  
häusern**

Entlassene oder verstorbene vollstationäre Patientinnen und Patienten								Positionsn nummer <sup>1)</sup>
davon im Alter von ... bis unter ... Jahr(en)								
15 – 25	25 – 35	35 – 40	40 – 45	45 – 55	55 – 65	65 – 75	75 und mehr	
<b>7 905</b>	<b>6 108</b>	<b>3 331</b>	<b>3 871</b>	<b>8 267</b>	<b>9 111</b>	<b>15 691</b>	<b>27 544</b>	<b>A00 – B99</b>
4 483	3 224	1 431	1 549	2 960	3 167	5 839	12 611	A00 – A09
108	185	132	122	239	186	226	219	A15 – A19
16	11	9	9	17	8	13	15	A20 – A28
687	810	769	1 027	2 775	3 625	6 535	10 826	A30 – A49
188	110	46	56	78	27	33	13	A50 – A64
82	73	45	86	183	131	168	90	A65 – A69
7	1	2	–	2	2	3	3	A70 – A74
1	–	1	1	2	1	2	–	A75 – A79
127	135	89	77	93	66	68	61	A80 – A89
9	12	12	11	12	7	2	–	A90 – A99
360	285	174	219	466	631	1 245	1 730	B00 – B09
124	284	161	202	427	243	153	79	B15 – B19
13	63	63	79	121	54	18	2	B20 – B24
1 221	382	125	123	221	145	162	96	B25 – B34
61	88	60	75	219	308	460	586	B35 – B49
40	94	52	55	68	49	50	19	B50 – B64
57	31	12	19	29	19	20	15	B65 – B83
22	15	5	13	11	19	24	54	B85 – B89
–	–	–	–	–	–	–	2	B90 – B94
299	305	143	148	344	423	670	1 123	B99
<b>6 113</b>	<b>9 716</b>	<b>10 396</b>	<b>19 907</b>	<b>60 057</b>	<b>86 176</b>	<b>133 262</b>	<b>100 237</b>	<b>C00 – D48</b>
2 035	3 790	4 472	8 524	34 363	61 871	98 974	73 415	C00 – C75
23	55	114	322	2 389	3 800	3 017	1 300	C00 – C14
84	278	678	1 475	7 577	15 455	30 012	24 545	C15 – C26
51	105	275	833	6 629	14 563	19 533	10 469	C30 – C39
465	107	49	123	113	123	160	136	C40 – C41
126	284	398	594	1 612	2 597	5 761	7 421	C43 – C44
184	207	184	295	644	850	1 627	1 079	C45 – C49
16	473	1 043	2 195	7 121	9 162	10 135	5 465	C50
119	288	390	757	2 631	3 460	5 273	3 748	C51 – C58
519	1 055	541	480	1 231	4 317	9 662	5 485	C60 – C63
16	130	159	440	2 354	5 326	11 366	12 414	C64 – C68
233	302	245	411	953	1 208	1 493	867	C69 – C72
199	506	396	599	1 109	1 010	935	486	C73 – C75
118	301	431	878	3 723	6 645	9 980	7 065	C76 – C80
1 238	903	651	1 020	3 001	5 227	8 745	7 831	C81 – C96
65	431	353	532	1 246	1 158	1 280	665	D00 – D09
2 025	3 492	3 851	7 838	14 766	7 352	8 043	4 775	D10 – D36
632	799	638	1 115	2 958	3 923	6 240	6 486	D37 – D48

Noch: **1. Entlassene oder verstorbene vollstationäre Patientinnen und Patienten**  
Noch: **1.1 Aus Kranken**

Postitions- nummer <sup>1)</sup>	Krankheitsart				
		insgesamt	unter 1	1 – 5	5 – 15
<b>D50 – D90</b>	<b>Krankheiten des Blutes und der blutbildenden Organe sowie bestimmte Störungen mit Beteiligung des Immunsystems</b>	<b>27 910</b>	<b>226</b>	<b>865</b>	<b>1 426</b>
D50 – D53	Alimentäre Anämien	9 797	29	57	102
D55 – D59	Hämolytische Anämien	1 790	27	173	350
D60 – D64	Aplastische und sonstige Anämien	6 615	54	90	236
D65 – D69	Koagulopathien, Purpura und sonstige hämorrhagische Diathesen	5 450	75	438	604
D70 – D77	Sonstige Krankheiten des Blutes und der blutbildenden Organe	2 316	34	78	89
D80 – D90	Bestimmte Störungen mit Beteiligung des Immunsystems	1 942	7	29	45
<b>E00 – E90</b>	<b>Endokrine, Ernährungs- und Stoffwechselkrankheiten</b>	<b>107 747</b>	<b>567</b>	<b>1 050</b>	<b>4 043</b>
E00 – E07	Krankheiten der Schilddrüse	29 538	40	10	75
E10 – E14	Diabetes mellitus	47 647	8	248	2 095
E15 – E16	Sonstige Störungen der Blutglukose-Regulation und der inneren Sekretion des Pankreas	863	26	48	40
E20 – E35	Krankheiten sonstiger endokriner Drüsen	2 782	61	149	520
E40 – E46	Mangelernährung	621	57	85	36
E50 – E64	Sonstige alimentäre Mangelzustände	481	15	10	6
E65 – E68	Adipositas und sonstige Überernährung	1 763	6	17	138
E70 – E90	Stoffwechselstörungen	24 052	354	483	1 133
<b>F00 – F99</b>	<b>Psychische und Verhaltensstörungen</b>	<b>266 450</b>	<b>313</b>	<b>1 522</b>	<b>9 986</b>
F00 – F09	Organische, einschließlich symptomatischer psychischer Störungen	23 161	–	6	31
F10 – F19	Psychische und Verhaltensstörungen durch psychotrope Substanzen	103 414	6	11	1 151
F20 – F29	Schizophrenie, schizotype und wahnhaftige Störungen	34 228	–	–	62
F30 – F39	Affektive Störungen	56 638	9	3	529
F40 – F48	Neurotische, Belastungs- und somatoforme Störungen	27 830	19	35	1 820
F50 – F59	Verhaltensauffälligkeiten mit körperlichen Störungen und Faktoren	2 760	22	110	452
F60 – F69	Persönlichkeits- und Verhaltensstörungen	7 537	–	6	103
F70 – F79	Intelligenzstörung	1 363	–	43	219
F80 – F89	Entwicklungsstörungen	2 153	72	868	1 007
F90 – F98	Verhaltens- und emotionale Störungen mit Beginn in der Kindheit und Jugend	7 337	183	440	4 609
F99	Psychische Störungen ohne nähere Angabe	29	2	–	3
<b>G00 – G99</b>	<b>Krankheiten des Nervensystems</b>	<b>176 292</b>	<b>1 173</b>	<b>2 882</b>	<b>7 341</b>
G00 – G09	Entzündliche Krankheiten des Zentralnervensystems	2 891	74	88	207
G10 – G13	Systematrophien, die vorwiegend das Zentralnervensystem betreffen	1 867	14	23	45
G20 – G26	Extrapyramidale Krankheiten und Bewegungsstörungen	11 324	71	30	105
G30 – G32	Sonstige degenerative Krankheiten des Nervensystems	6 386	17	29	28
G35 – G37	Demyelinisierende Krankheiten des Zentralnervensystems	14 154	3	5	61
G40 – G47	Episodische und paroxysmale Krankheiten des Nervensystems	108 903	735	2 142	5 449
G50 – G59	Krankheiten von Nerven, Nervenwurzeln und Nervenplexus	14 668	15	69	505
G60 – G64	Polyneuropathien und sonstige Krankheiten des peripheren Nervensystems	4 729	1	22	45
G70 – G73	Krankheiten im Bereich der neuromuskulären Synapse und des Muskels	1 759	39	77	177
G80 – G83	Zerebrale Lähmung und sonstige Lähmungssyndrome	3 398	27	179	419
G90 – G99	Sonstige Krankheiten des Nervensystems	6 213	177	218	300

Anmerkung Seite 20

**(einschl. Stundenfällen) 2008 nach Altersgruppen und Diagnosen  
häusern**

Entlassene oder verstorbene vollstationäre Patientinnen und Patienten								Positionsn nummer <sup>1)</sup>
davon im Alter von ... bis unter ... Jahr(en)								
15 – 25	25 – 35	35 – 40	40 – 45	45 – 55	55 – 65	65 – 75	75 und mehr	
<b>1 233</b>	<b>1 066</b>	<b>706</b>	<b>967</b>	<b>2 202</b>	<b>2 612</b>	<b>5 541</b>	<b>11 066</b>	<b>D50 – D90</b>
336	256	245	354	794	720	1 848	5 056	D50 – D53
345	171	41	40	75	92	172	304	D55 – D59
132	105	78	132	374	587	1 491	3 336	D60 – D64
221	151	77	101	346	502	1 117	1 818	D65 – D69
106	111	78	106	246	413	624	431	D70 – D77
93	272	187	234	367	298	289	121	D80 – D90
<b>3 550</b>	<b>4 018</b>	<b>3 671</b>	<b>5 166</b>	<b>12 964</b>	<b>14 994</b>	<b>22 743</b>	<b>34 981</b>	<b>E00 – E90</b>
467	1 693	2 037	2 985	6 681	6 197	6 089	3 264	E00 – E07
1 700	1 193	993	1 370	4 414	6 800	12 756	16 070	E10 – E14
75	72	26	43	102	70	122	239	E15 – E16
197	181	79	142	356	355	415	327	E20 – E35
22	11	7	8	48	38	88	221	E40 – E46
8	13	16	23	91	83	108	108	E50 – E64
100	217	208	236	392	244	172	33	E65 – E68
981	638	305	359	880	1 207	2 993	14 719	E70 – E90
<b>33 789</b>	<b>37 745</b>	<b>23 734</b>	<b>30 370</b>	<b>54 426</b>	<b>26 878</b>	<b>21 139</b>	<b>26 548</b>	<b>F00 – F99</b>
186	189	182	242	791	1 276	4 398	15 860	F00 – F09
13 339	17 598	11 849	15 296	27 389	11 101	4 496	1 178	F10 – F19
3 548	6 963	3 802	4 646	7 933	3 625	2 453	1 196	F20 – F29
5 492	6 090	4 330	6 166	12 324	7 911	7 469	6 315	F30 – F39
5 311	4 079	2 481	2 945	4 774	2 584	2 074	1 708	F40 – F48
916	385	120	138	192	119	108	198	F50 – F59
2 639	2 102	827	793	780	158	77	52	F60 – F69
330	217	96	105	203	91	43	16	F70 – F79
141	21	12	15	6	2	5	4	F80 – F89
1 882	98	32	23	30	10	13	17	F90 – F98
5	3	3	1	4	1	3	4	F99
<b>8 614</b>	<b>9 514</b>	<b>7 519</b>	<b>11 247</b>	<b>26 702</b>	<b>26 802</b>	<b>35 764</b>	<b>38 734</b>	<b>G00 – G99</b>
238	355	238	255	441	357	428	210	G00 – G09
45	56	53	95	276	394	567	299	G10 – G13
133	134	114	184	590	1 238	3 618	5 107	G20 – G26
7	13	14	34	133	303	1 252	4 556	G30 – G32
722	1 753	1 512	2 232	4 344	2 336	1 062	124	G35 – G37
5 894	5 422	4 270	6 519	16 598	17 835	22 190	21 849	G40 – G47
817	1 036	735	1 065	2 382	2 144	2 875	3 025	G50 – G59
67	121	116	234	656	866	1 437	1 164	G60 – G64
167	90	84	95	202	212	333	283	G70 – G73
226	160	133	208	448	416	591	591	G80 – G83
298	374	250	326	632	701	1 411	1 526	G90 – G99



Noch: **1. Entlassene oder verstorbene vollstationäre Patientinnen und Patienten**  
Noch: **1.1 Aus Kranken**

Positionsnnummer <sup>1)</sup>	Krankheitsart				
		insgesamt	unter 1	1 – 5	5 – 15
<b>H00 – H59</b>	<b>Krankheiten des Auges und der Augenanhangsgebilde</b>	<b>71 452</b>	<b>239</b>	<b>593</b>	<b>1 918</b>
H00 – H06	Affektionen des Augenlides, des Tränenapparates und der Orbita	4 818	76	259	273
H10 – H13	Affektionen der Konjunktiva	600	23	17	19
H15 – H22	Affektionen der Sklera, der Hornhaut, der Iris und des Ziliarkörpers	3 178	6	13	80
H25 – H28	Affektionen der Linse	28 330	29	33	63
H30 – H36	Affektionen der Aderhaut und der Netzhaut	15 331	39	22	73
H40 – H42	Glaukom	10 082	1	5	82
H43 – H45	Affektionen des Glaskörpers und des Augapfels	2 410	6	10	22
H46 – H48	Affektionen des Nervus opticus und der Sehbahn	1 622	7	13	65
H49 – H52	Affektionen der Augenmuskeln, Störungen der Blickbewegungen sowie Akkommodationsstörungen und Refraktionsfehler	3 549	15	179	1 073
H53 – H54	Sehstörungen und Blindheit	1 116	2	17	128
H55 – H59	Sonstige Affektionen des Auges und der Augenanhangsgebilde	416	35	25	40
<b>H60 – H95</b>	<b>Krankheiten des Ohres und des Warzenfortsatzes</b>	<b>33 362</b>	<b>384</b>	<b>1 196</b>	<b>1 836</b>
H60 – H62	Krankheiten des äußeren Ohres	1 684	4	50	118
H65 – H75	Krankheiten des Mittelohres und des Warzenfortsatzes	9 835	330	1 009	1 450
H80 – H83	Krankheiten des Innenohres	16 184	–	4	72
H90 – H95	Sonstige Krankheiten des Ohres	5 659	50	133	196
<b>I00 – I99</b>	<b>Krankheiten des Kreislaufsystems</b>	<b>631 585</b>	<b>377</b>	<b>424</b>	<b>2 861</b>
I00 – I02	Akutes rheumatisches Fieber	163	–	1	13
I05 – I09	Chronische rheumatische Herzkrankheiten	1 645	3	1	5
I10 – I15	Hypertonie (Hochdruckkrankheit)	63 252	4	13	179
I20 – I25	Ischämische Herzkrankheiten	173 644	4	1	5
I26 – I28	Pulmonale Herzkrankheit und Krankheiten des Lungenkreislaufes	11 561	24	23	22
I30 – I52	Sonstige Formen der Herzkrankheit	186 492	236	155	533
I60 – I69	Zerebrovaskuläre Krankheiten	76 167	52	29	67
I70 – I79	Krankheiten der Arterien, Arteriolen und Kapillaren	52 154	23	19	50
I80 – I89	Krankheiten der Venen, der Lymphgefäße und der Lymphknoten, anderenorts nicht klassifiziert	54 929	24	161	1 255
I95 – I99	Sonstige und nicht näher bezeichnete Krankheiten des Kreislaufsystems	11 578	7	21	732
<b>J00 – J99</b>	<b>Krankheiten des Atmungssystems</b>	<b>262 824</b>	<b>11 673</b>	<b>24 374</b>	<b>18 016</b>
J00 – J06	Akute Infektionen der oberen Atemwege	15 576	2 062	4 729	2 469
J10 – J18	Grippe und Pneumonie	62 057	3 113	6 687	2 736
J20 – J22	Sonstige akute Infektionen der unteren Atemwege	24 125	5 709	4 471	980
J30 – J39	Sonstige Krankheiten der oberen Atemwege	71 975	299	7 166	9 804
J40 – J47	Chronische Krankheiten der unteren Atemwege	60 895	231	915	1 683
J60 – J70	Lungenkrankheiten durch exogene Substanzen	7 243	56	93	66
J80 – J84	Sonstige Krankheiten der Atmungsorgane, die hauptsächlich das Interstitium betreffen	3 740	14	59	62
J85 – J86	Purulente und nekrotisierende Krankheitszustände der unteren Atemwege	1 910	1	9	13
J90 – J94	Sonstige Krankheiten der Pleura	5 922	5	11	30
J95 – J99	Sonstige Krankheiten des Atmungssystems	9 381	183	234	173
<b>K00 – K93</b>	<b>Krankheiten des Verdauungssystems</b>	<b>425 234</b>	<b>3 294</b>	<b>3 716</b>	<b>16 506</b>
K00 – K14	Krankheiten der Mundhöhle, der Speicheldrüsen und der Kiefer	15 357	65	515	850
K20 – K31	Krankheiten des Ösophagus, des Magens und des Duodenums	71 313	571	390	1 459
K35 – K38	Krankheiten des Appendix	31 119	3	130	7 054
K40 – K46	Hernien	60 892	1 589	663	527
K50 – K52	Nichtinfektiöse Enteritis und Kolitis	33 526	288	503	1 983

Anmerkung Seite 20

**(einschl. Stundenfällen) 2008 nach Altersgruppen und Diagnosen  
häusern**

Entlassene oder verstorbene vollstationäre Patientinnen und Patienten								Positionsn nummer <sup>1)</sup>
davon im Alter von ... bis unter ... Jahr(en)								
15 – 25	25 – 35	35 – 40	40 – 45	45 – 55	55 – 65	65 – 75	75 und mehr	
<b>1 309</b>	<b>1 676</b>	<b>1 195</b>	<b>1 887</b>	<b>5 134</b>	<b>9 068</b>	<b>21 003</b>	<b>27 430</b>	<b>H00 – H59</b>
159	183	126	186	455	645	1 212	1 244	H00 – H06
6	41	45	60	83	95	148	63	H10 – H13
146	256	164	211	398	411	670	823	H15 – H22
51	107	102	186	781	2 430	8 557	15 991	H25 – H28
176	269	251	410	1 550	2 804	5 199	4 538	H30 – H36
90	168	131	281	865	1 546	3 536	3 377	H40 – H42
24	67	48	83	274	437	729	710	H43 – H45
181	191	102	126	225	218	286	208	H46 – H48
373	275	150	231	303	268	427	255	H49 – H52
84	95	57	81	149	157	184	162	H53 – H54
19	24	19	32	51	57	55	59	H55 – H59
<b>1 840</b>	<b>2 240</b>	<b>1 801</b>	<b>2 415</b>	<b>5 439</b>	<b>5 457</b>	<b>6 380</b>	<b>4 374</b>	<b>H60 – H95</b>
124	137	80	134	280	231	293	233	H60 – H62
906	818	529	631	1 360	1 238	1 158	406	H65 – H75
428	866	848	1 200	2 798	2 972	3 840	3 156	H80 – H83
382	419	344	450	1 001	1 016	1 089	579	H90 – H95
<b>5 899</b>	<b>8 797</b>	<b>9 122</b>	<b>17 317</b>	<b>61 885</b>	<b>98 833</b>	<b>187 024</b>	<b>239 046</b>	<b>I00 – I99</b>
13	14	15	12	21	15	33	26	I00 – I02
6	14	19	54	92	187	536	728	I05 – I09
532	922	1 017	2 015	7 144	10 541	17 415	23 470	I10 – I15
113	663	1 574	4 323	21 285	34 476	59 763	51 437	I20 – I25
181	295	219	391	1 105	1 531	3 304	4 466	I26 – I28
1 865	2 449	2 027	3 502	11 772	22 070	52 528	89 355	I30 – I52
245	605	739	1 474	5 631	9 534	20 924	36 867	I60 – I69
98	202	300	792	4 765	9 669	18 001	18 235	I70 – I79
1 768	3 133	2 946	4 372	9 220	9 758	12 284	10 008	I80 – I89
1 078	500	266	382	850	1 052	2 236	4 454	I95 – I99
<b>20 457</b>	<b>15 959</b>	<b>8 828</b>	<b>9 905</b>	<b>21 477</b>	<b>26 191</b>	<b>42 531</b>	<b>63 413</b>	<b>J00 – J99</b>
1 691	1 238	596	466	723	533	551	518	J00 – J06
1 003	1 175	1 001	1 363	3 311	5 131	11 228	25 309	J10 – J18
650	723	427	552	1 152	1 307	2 497	5 657	J20 – J22
14 848	10 596	5 288	5 294	8 187	5 336	3 890	1 267	J30 – J39
1 270	1 170	900	1 371	5 476	9 785	17 264	20 830	J40 – J47
78	128	74	123	360	537	1 476	4 252	J60 – J70
32	72	93	124	380	657	1 146	1 101	J80 – J84
29	75	70	96	301	379	504	433	J85 – J86
655	579	238	275	617	712	1 189	1 611	J90 – J94
201	203	141	241	970	1 814	2 786	2 435	J95 – J99
<b>30 598</b>	<b>27 030</b>	<b>18 356</b>	<b>25 233</b>	<b>57 948</b>	<b>59 164</b>	<b>84 345</b>	<b>99 044</b>	<b>K00 – K93</b>
2 012	1 351	738	886	1 914	1 978	2 532	2 516	K00 – K14
3 521	3 859	2 607	3 521	8 688	9 224	14 804	22 669	K20 – K31
10 484	3 985	1 609	1 613	2 377	1 556	1 357	951	K35 – K38
1 904	3 053	2 774	4 301	9 849	10 975	14 585	10 672	K40 – K46
5 068	3 663	1 796	1 947	3 537	3 097	4 553	7 091	K50 – K52

Noch: **1. Entlassene oder verstorbene vollstationäre Patientinnen und Patienten**  
Noch: **1.1 Aus Kranken**

Positionsnnummer <sup>1)</sup>	Krankheitsart	insgesamt			
			unter 1	1 – 5	5 – 15
	<b>Noch: Krankheiten des Verdauungssystems</b>				
K55 – K63	Sonstige Krankheiten des Darmes	105 886	559	1 216	3 644
K65 – K67	Krankheiten des Peritoneums	7 109	4	10	108
K70 – K77	Krankheiten der Leber	17 255	32	22	117
K80 – K87	Krankheiten der Gallenblase, der Gallenwege und des Pankreas	69 938	14	34	270
K90 – K93	Sonstige Krankheiten des Verdauungssystems	12 839	169	233	494
<b>L00 – L99</b>	<b>Krankheiten der Haut und der Unterhaut</b>	<b>59 052</b>	<b>861</b>	<b>1 758</b>	<b>2 985</b>
L00 – L08	Infektionen der Haut und der Unterhaut	29 897	460	1 146	1 840
L10 – L14	Bullöse Dermatosen	868	4	2	4
L20 – L30	Dermatitis und Ekzem	6 965	276	216	256
L40 – L45	Papulosquamöse Hautkrankheiten	4 193	3	12	92
L50 – L54	Urtikaria und Erythem	3 436	53	288	423
L55 – L59	Krankheiten der Haut und der Unterhaut durch Strahlenwirkung	616	2	–	19
L60 – L75	Krankheiten der Hautanhangsgebilde	3 846	44	47	126
L80 – L99	Sonstige Krankheiten der Haut und der Unterhaut	9 231	19	47	225
<b>M00 – M99</b>	<b>Krankheiten des Muskel-Skelett-Systems und des Bindegewebes</b>	<b>374 679</b>	<b>99</b>	<b>1 015</b>	<b>5 427</b>
M00 – M25	Arthropathien	163 183	23	615	2 745
M30 – M36	Systemkrankheiten des Bindegewebes	7 301	16	69	229
M40 – M54	Krankheiten der Wirbelsäule und des Rückens	124 248	8	66	430
M60 – M79	Krankheiten der Weichteilgewebe	51 582	30	160	816
M80 – M94	Osteopathien und Chondropathien	23 090	20	102	1 181
M95 – M99	Sonstige Krankheiten des Muskel-Skelett-Systems und des Bindegewebes	5 275	2	3	26
<b>N00 – N99</b>	<b>Krankheiten des Urogenitalsystems</b>	<b>227 045</b>	<b>1 659</b>	<b>2 036</b>	<b>4 942</b>
N00 – N08	Glomeruläre Krankheiten	1 669	5	81	240
N10 – N16	Tubulointerstitielle Nierenkrankheiten	30 668	909	810	944
N17 – N19	Niereninsuffizienz	19 326	18	27	73
N20 – N23	Urolithiasis	30 887	1	39	128
N25 – N29	Sonstige Krankheiten der Niere und des Ureters	1 318	50	31	29
N30 – N39	Sonstige Krankheiten des Harnsystems	47 231	406	511	1 257
N40 – N51	Krankheiten der männlichen Genitalorgane	29 333	226	488	1 530
N60 – N64	Krankheiten der Mamma (Brustdrüse)	6 454	18	3	84
N70 – N77	Entzündliche Krankheiten der weiblichen Beckenorgane	8 803	1	17	90
N80 – N98	Nichtentzündliche Krankheiten des weiblichen Genitaltraktes	48 135	24	11	522
N99	Krankheiten des Urogenitalsystems nach medizinischen Maßnahmen, anderenorts nicht klassifiziert	3 221	1	18	45
<b>O00 – O99</b>	<b>Schwangerschaft, Geburt und Wochenbett</b>	<b>213 669</b>	<b>–</b>	<b>–</b>	<b>74</b>
O00 – O08	Schwangerschaft mit abortivem Ausgang	10 337	–	–	9
O10 – O16	Ödeme, Proteinurie und Hypertonie während der Schwangerschaft, der Geburt und des Wochenbettes	5 442	–	–	1
O20 – O29	Sonstige Krankheiten der Mutter, die vorwiegend mit der Schwangerschaft verbunden sind	24 774	–	–	15
O30 – O48	Betreuung der Mutter im Hinblick auf den Feten und die Amnionhöhle sowie mögliche Entbindungskomplikationen	55 185	–	–	13
O60 – O75	Komplikationen bei Wehentätigkeit und Entbindung	87 708	–	–	22
O80 – O84	Entbindung	19 070	–	–	11
O85 – O92	Komplikationen, die vorwiegend im Wochenbett auftreten	2 692	–	–	–
O94 – O99	Sonstige Krankheitszustände während der Gestationsperiode, die andernorts nicht klassifiziert sind	8 461	–	–	3

Anmerkung Seite 20

**(einschl. Stundenfällen) 2008 nach Altersgruppen und Diagnosen  
häusern**

Entlassene oder verstorbene vollstationäre Patientinnen und Patienten								Positionsn nummer <sup>1)</sup>
davon im Alter von ... bis unter ... Jahr(en)								
15 – 25	25 – 35	35 – 40	40 – 45	45 – 55	55 – 65	65 – 75	75 und mehr	
3 810	4 623	3 572	5 613	13 141	14 568	23 142	31 998	K55 – K63
520	696	493	682	1 317	1 044	1 294	941	K65 – K67
262	498	584	1 060	3 944	4 058	4 193	2 485	K70 – K77
2 447	4 853	3 841	5 158	12 049	11 228	15 184	14 860	K80 – K87
570	449	342	452	1 132	1 436	2 701	4 861	K90 – K93
<b>7 547</b>	<b>6 676</b>	<b>3 657</b>	<b>4 423</b>	<b>7 874</b>	<b>6 377</b>	<b>7 873</b>	<b>9 021</b>	<b>L00 – L99</b>
5 420	4 398	2 151	2 364	3 717	2 561	2 815	3 025	L00 – L08
3	13	15	17	60	95	249	406	L10 – L14
566	460	314	443	926	851	1 168	1 489	L20 – L30
176	341	238	388	986	827	750	380	L40 – L45
469	421	233	289	417	317	319	207	L50 – L54
35	18	8	17	38	62	206	211	L55 – L59
424	513	337	415	650	442	486	362	L60 – L75
454	512	361	490	1 080	1 222	1 880	2 941	L80 – L99
<b>12 144</b>	<b>15 988</b>	<b>15 537</b>	<b>23 670</b>	<b>61 307</b>	<b>69 815</b>	<b>96 312</b>	<b>73 365</b>	<b>M00 – M99</b>
5 698	4 840	4 357	6 988	21 452	33 002	49 890	33 573	M00 – M25
350	370	275	385	1 061	1 163	1 995	1 388	M30 – M36
2 266	6 923	7 283	10 496	23 201	20 958	28 660	23 957	M40 – M54
1 606	2 155	2 494	4 225	12 154	11 239	10 807	5 896	M60 – M79
1 609	1 164	846	1 277	2 886	2 944	4 196	6 865	M80 – M94
615	536	282	299	553	509	764	1 686	M95 – M99
<b>15 662</b>	<b>18 681</b>	<b>13 004</b>	<b>17 085</b>	<b>31 674</b>	<b>28 578</b>	<b>45 297</b>	<b>48 427</b>	<b>N00 – N99</b>
139	131	77	116	217	240	258	165	N00 – N08
2 996	2 763	1 686	2 032	4 207	3 710	5 484	5 127	N10 – N16
222	320	265	441	1 318	2 141	4 998	9 503	N17 – N19
1 609	3 527	2 846	3 670	6 816	5 427	4 554	2 270	N20 – N23
53	63	46	98	212	238	285	213	N25 – N29
2 206	1 461	979	1 487	3 793	5 321	11 180	18 630	N30 – N39
1 387	1 165	665	929	2 304	4 589	9 499	6 551	N40 – N51
666	652	548	829	1 558	957	823	316	N60 – N64
1 810	1 986	1 107	1 114	1 520	444	370	344	N70 – N77
4 503	6 473	4 664	6 245	9 431	5 017	6 715	4 530	N80 – N98
71	140	121	124	298	494	1 131	778	N99
<b>47 401</b>	<b>121 951</b>	<b>35 834</b>	<b>8 085</b>	<b>324</b>	–	–	–	<b>O00 – O99</b>
2 105	5 142	2 138	867	76	–	–	–	O00 – O08
1 007	3 112	1 044	261	17	–	–	–	O10 – O16
7 343	13 305	3 356	724	31	–	–	–	O20 – O29
11 691	31 428	9 705	2 273	75	–	–	–	O30 – O48
18 343	51 725	14 655	2 875	88	–	–	–	O60 – O75
3 916	11 097	3 328	697	21	–	–	–	O80 – O84
541	1 578	466	103	4	–	–	–	O85 – O92
2 455	4 564	1 142	285	12	–	–	–	O94 – O99

Noch: **1. Entlassene oder verstorbene vollstationäre Patientinnen und Patienten**  
Noch: **1.1 Aus Kranken**

Postitionsnummer <sup>1)</sup>	Krankheitsart				
		insgesamt	unter 1	1 – 5	5 – 15
<b>P00 – P96</b>	<b>Bestimmte Zustände, die ihren Ursprung in der Perinatalzeit haben</b>	<b>39 809</b>	<b>39 759</b>	<b>37</b>	<b>6</b>
P00 – P04	Schädigung des Feten und Neugeborenen durch mütterliche Faktoren und durch Komplikationen bei Schwangerschaft, Wehentätigkeit und Entbindung	1 344	1 343	–	1
P05 – P08	Störungen im Zusammenhang mit der Schwangerschaftsdauer und dem fetalen Wachstum	16 499	16 499	–	–
P10 – P15	Geburtstrauma	499	478	13	4
P20 – P29	Krankheiten des Atmungs- und Herz-Kreislaufsystems, die für die Perinatalperiode spezifisch sind	6 344	6 331	12	–
P35 – P39	Infektionen, die für die Perinatalperiode spezifisch sind	3 019	3 015	1	1
P50 – P61	Hämorrhagische und hämatologische Krankheiten beim Feten und Neugeborenen	5 559	5 558	1	–
P70 – P74	Transitorische endokrine und Stoffwechselstörungen, die für den Feten und das Neugeborene spezifisch sind	3 154	3 154	–	–
P75 – P78	Krankheiten des Verdauungssystems beim Feten und Neugeborenen	207	205	2	–
P80 – P83	Krankheitszustände mit Beteiligung der Haut und der Temperaturregulation beim Feten und Neugeborenen	499	496	3	–
P90 – P96	Sonstige Störungen, die ihren Ursprung in der Perinatalperiode haben	2 685	2 680	5	–
<b>Q00 – Q99</b>	<b>Angeborene Fehlbildungen, Deformitäten und Chromosomenanomalien</b>	<b>26 140</b>	<b>7 414</b>	<b>4 569</b>	<b>4 834</b>
Q00 – Q07	Angeborene Fehlbildungen des Nervensystems	755	263	177	134
Q10 – Q18	Angeborene Fehlbildungen des Auges, des Ohres, des Gesichtes und des Halses	2 917	271	384	1 036
Q20 – Q28	Angeborene Fehlbildungen des Kreislaufsystems	5 149	1 815	625	563
Q30 – Q34	Angeborene Fehlbildungen des Atmungssystems	628	245	63	36
Q35 – Q37	Lippen-, Kiefer- und Gaumenspalte	967	419	159	216
Q38 – Q45	Sonstige angeborene Fehlbildungen des Verdauungssystems	1 770	985	131	104
Q50 – Q56	Angeborene Fehlbildungen der Genitalorgane	4 131	388	1 865	1 053
Q60 – Q64	Angeborene Fehlbildungen des Harnsystems	2 339	840	478	433
Q65 – Q79	Angeborene Fehlbildungen und Deformitäten des Muskel-Skelett-Systems	5 826	1 901	602	1 063
Q80 – Q89	Sonstige angeborene Fehlbildungen	1 458	138	74	182
Q90 – Q99	Chromosomenanomalien, anderenorts nicht klassifiziert	200	149	11	14
<b>R00 – R99</b>	<b>Symptome und abnorme klinische und Laborbefunde, die anderenorts nicht klassifiziert sind</b>	<b>162 923</b>	<b>3 553</b>	<b>4 282</b>	<b>12 304</b>
R00 – R09	Symptome, die das Kreislaufsystem und das Atmungssystem betreffen	40 699	896	429	1 136
R10 – R19	Symptome, die das Verdauungssystem und das Abdomen betreffen	35 398	684	1 023	5 735
R20 – R23	Symptome, die die Haut und das Unterhautgewebe betreffen	3 643	207	124	180
R25 – R29	Symptome, die das Nervensystem und das Muskel-Skelett-System betreffen	6 113	60	158	169
R30 – R39	Symptome, die das Harnsystem betreffen	5 201	31	106	254
R40 – R46	Symptome, die das Erkennungs- und Wahrnehmungsvermögen, die Stimmung und das Verhalten betreffen	9 531	215	107	378
R47 – R49	Symptome, die die Sprache und die Stimme betreffen	613	–	6	23
R50 – R69	Allgemeinsymptome	57 010	1 303	2 175	4 007
R70 – R79	Abnorme Blutuntersuchungsbefunde ohne Vorliegen einer Diagnose	1 487	91	50	93
R80 – R82	Abnorme Urinuntersuchungsbefunde ohne Vorliegen einer Diagnose	173	15	22	48
R83 – R89	Abnorme Befunde ohne Vorliegen einer Diagnose bei der Untersuchung anderer Körperflüssigkeiten, Substanzen und Gewebe	719	22	1	2
R90 – R94	Abnorme Befunde ohne Vorliegen einer Diagnose bei bildgebender Diagnostik und Funktionsprüfungen	2 309	17	81	279
R95 – R99	Ungenau bezeichnete und unbekannte Todesursachen	27	12	–	–

Anmerkung Seite 20

**(einschl. Stundenfällen) 2008 nach Altersgruppen und Diagnosen  
häusern**

Entlassene oder verstorbene vollstationäre Patientinnen und Patienten								Positionsn nummer <sup>1)</sup>
davon im Alter von ... bis unter ... Jahr(en)								
15 – 25	25 – 35	35 – 40	40 – 45	45 – 55	55 – 65	65 – 75	75 und mehr	
<b>2</b>	–	–	–	<b>2</b>	<b>1</b>	<b>2</b>	–	<b>P00 – P96</b>
–	–	–	–	–	–	–	–	P00 – P04
–	–	–	–	–	–	–	–	P05 – P08
1	–	–	–	1	1	1	–	P10 – P15
1	–	–	–	–	–	–	–	P20 – P29
–	–	–	–	1	–	1	–	P35 – P39
–	–	–	–	–	–	–	–	P50 – P61
–	–	–	–	–	–	–	–	P70 – P74
–	–	–	–	–	–	–	–	P75 – P78
–	–	–	–	–	–	–	–	P80 – P83
–	–	–	–	–	–	–	–	P90 – P96
<b>2 706</b>	<b>1 467</b>	<b>779</b>	<b>830</b>	<b>1 421</b>	<b>965</b>	<b>791</b>	<b>364</b>	<b>Q00 – Q99</b>
57	15	13	20	35	19	13	9	Q00 – Q07
428	215	106	117	186	95	61	18	Q10 – Q18
323	233	156	196	481	368	293	96	Q20 – Q28
100	58	19	24	34	20	19	10	Q30 – Q34
109	25	7	8	14	6	1	3	Q35 – Q37
72	40	27	44	96	94	91	86	Q38 – Q45
240	177	84	74	114	62	44	30	Q50 – Q56
119	63	43	44	91	87	96	45	Q60 – Q64
898	465	219	181	218	128	105	46	Q65 – Q79
350	174	103	120	149	80	67	21	Q80 – Q89
10	2	2	2	3	6	1	–	Q90 – Q99
<b>14 951</b>	<b>10 774</b>	<b>6 563</b>	<b>8 425</b>	<b>18 107</b>	<b>17 604</b>	<b>26 404</b>	<b>39 956</b>	<b>R00 – R99</b>
2 353	2 768	2 070	3 091	6 751	6 343	7 621	7 241	R00 – R09
6 677	3 599	1 666	1 765	3 069	2 761	3 922	4 497	R10 – R19
374	559	309	359	539	342	343	307	R20 – R23
96	71	73	67	211	269	999	3 940	R25 – R29
141	97	77	127	327	497	1 193	2 351	R30 – R39
507	493	393	468	1 101	1 101	1 758	3 010	R40 – R46
12	28	17	43	106	75	132	171	R47 – R49
4 604	2 828	1 698	2 149	5 216	5 498	9 595	17 937	R50 – R69
91	110	85	100	208	212	266	181	R70 – R79
17	10	6	9	13	12	16	5	R80 – R82
24	149	109	111	132	54	68	47	R83 – R89
55	61	60	135	433	438	488	262	R90 – R94
–	1	–	1	1	2	3	7	R95 – R99

Noch: **1. Entlassene oder verstorbene vollstationäre Patientinnen und Patienten**  
Noch: **1.1 Aus Kranken**

Postitionsnummer <sup>1)</sup>	Krankheitsart				
		insgesamt	unter 1	1 – 5	5 – 15
<b>S00 – T98</b>	<b>Verletzungen, Vergiftungen und bestimmte andere Folgen äußerer Ursachen</b>	<b>377 064</b>	<b>4 421</b>	<b>12 288</b>	<b>26 367</b>
S00 – S09	Verletzungen des Kopfes	67 296	3 465	7 028	9 959
S10 – S19	Verletzungen des Halses	3 982	10	43	271
S20 – S29	Verletzungen des Thorax	16 812	10	37	517
S30 – S39	Verletzungen des Abdomens, der Lumbosakralgegend, der Lendenwirbelsäule und des Beckens	27 350	37	268	1 764
S40 – S49	Verletzungen der Schulter und des Oberarmes	29 147	28	374	1 904
S50 – S59	Verletzungen des Ellenbogens und des Unterarmes	30 443	10	481	4 440
S60 – S69	Verletzungen des Handgelenkes und der Hand	14 303	12	259	853
S70 – S79	Verletzungen der Hüfte und des Oberschenkels	40 825	47	258	630
S80 – S89	Verletzungen des Knies und des Unterschenkels	48 020	16	184	2 373
S90 – S99	Verletzungen der Knöchelregion und des Fußes	8 145	12	66	467
T00 – T07	Verletzungen mit Beteiligung mehrerer Körperregionen	399	8	12	29
T08 – T14	Verletzungen nicht näher bezeichneter Teile des Rumpfes, der Extremitäten oder anderer Körperregionen	1 355	17	38	134
T15 – T19	Folgen des Eindringens eines Fremdkörpers durch eine natürliche Körperöffnung	3 064	131	484	264
T20 – T25	Verbrennungen oder Verätzungen der äußeren Körperoberfläche, Lokalisation bezeichnet	2 719	172	696	269
T26 – T28	Verbrennungen oder Verätzungen, die auf das Auge und auf innere Organe begrenzt sind	529	1	38	24
T29 – T32	Verbrennungen und Verätzungen mehrerer und nicht näher bezeichneter Körperregionen	168	12	63	14
T33 – T35	Erfrigerungen	26	–	–	–
T36 – T50	Vergiftungen durch Arzneimittel, Drogen und biologisch aktive Substanzen	10 724	49	444	257
T51 – T65	Toxische Wirkungen von vorwiegend nicht medizinisch verwendeten Substanzen	5 618	106	429	500
T66 – T78	Sonstige und nicht näher bezeichnete Schäden durch äußere Ursachen	7 318	129	564	571
T79	Bestimmte Frühkomplikationen eines Traumas, anderenorts nicht klassifiziert	1 497	1	37	94
T80 – T88	Komplikationen bei chirurgischen Eingriffen und medizinischer Behandlung, anderenorts nicht klassifiziert	57 043	148	479	1 022
T89	Sonstige Komplikationen eines Traumas, anderenorts nicht klassifiziert	222	–	6	10
T90 – T98	Folgen von Verletzungen, Vergiftungen und sonstigen Auswirkungen äußerer Ursachen	59	–	–	1
<b>U50 – U51</b>	<b>Funktionseinschränkungen</b>	<b>9</b>	<b>–</b>	<b>–</b>	<b>–</b>
<b>Z00 – Z99</b>	<b>Faktoren, die den Gesundheitszustand beeinflussen und zur Inanspruchnahme des Gesundheitswesens führen</b>	<b>136 403</b>	<b>110 851</b>	<b>1 239</b>	<b>1 161</b>
Z00 – Z13	Personen, die das Gesundheitswesen zur Untersuchung und Abklärung in Anspruch nehmen	16 309	1 786	1 107	970
Z20 – Z29	Personen mit potenziellen Gesundheitsrisiken hinsichtlich übertragbarer Krankheiten	310	207	29	9
Z30 – Z39	Personen, die das Gesundheitswesen im Zusammenhang mit Problemen der Reproduktion in Anspruch nehmen	108 981	108 291	–	1
Z40 – Z54	Personen, die das Gesundheitswesen zum Zwecke spezifischer Maßnahmen und zur medizinischen Betreuung in Anspruch nehmen	9 760	50	87	155
Z55 – Z65	Personen mit potenziellen Gesundheitsrisiken aufgrund sozioökonomischer oder psychosozialer Umstände	22	3	–	9
Z70 – Z76	Personen, die das Gesundheitswesen aus sonstigen Gründen in Anspruch nehmen	308	102	11	11
Z80 – Z99	Personen mit potenziellen Gesundheitsrisiken aufgrund der Familien- oder Eigenanamnese und bestimmte Zustände, die den Gesundheitszustand beeinflussen	713	412	5	6
	<b>Ohne Diagnoseangabe</b>	<b>1</b>	<b>–</b>	<b>1</b>	<b>–</b>
<b>A00 – Z99</b>	<b>Insgesamt</b>	<b>4 168 438</b>	<b>196 168</b>	<b>81 797</b>	<b>135 874</b>

Anmerkung Seite 20

**(einschl. Stundenfällen) 2008 nach Altersgruppen und Diagnosen  
häusern**

Entlassene oder verstorbene vollstationäre Patientinnen und Patienten								Positionsn nummer <sup>1)</sup>
davon im Alter von ... bis unter ... Jahr(en)								
15 – 25	25 – 35	35 – 40	40 – 45	45 – 55	55 – 65	65 – 75	75 und mehr	
<b>37 816</b>	<b>25 676</b>	<b>14 925</b>	<b>19 848</b>	<b>39 726</b>	<b>38 625</b>	<b>56 857</b>	<b>100 515</b>	<b>S00 – T98</b>
10 973	5 122	2 255	2 840	5 133	3 977	5 519	11 025	S00 – S09
820	497	236	292	464	317	348	684	S10 – S19
1 021	869	622	822	2 041	1 937	2 843	6 093	S20 – S29
2 114	1 365	716	907	1 933	2 131	4 030	12 085	S30 – S39
1 994	1 568	1 089	1 518	3 293	3 557	5 191	8 631	S40 – S49
1 885	1 463	993	1 465	3 115	3 880	5 451	7 260	S50 – S59
2 974	2 230	1 211	1 346	2 171	1 383	1 058	806	S60 – S69
854	599	406	622	1 821	2 530	6 094	26 964	S70 – S79
6 948	4 955	3 116	4 239	7 583	6 139	6 425	6 042	S80 – S89
1 209	942	575	712	1 439	1 032	900	791	S90 – S99
55	44	17	18	37	23	48	108	T00 – T07
130	109	62	57	125	100	177	406	T08 – T14
202	184	89	132	308	294	384	592	T15 – T19
305	268	152	162	257	163	132	143	T20 – T25
75	90	46	55	105	49	26	20	T26 – T28
27	11	6	6	13	9	1	6	T29 – T32
5	2	2	–	6	6	1	4	T33 – T35
1 940	1 427	821	992	1 503	772	881	1 638	T36 – T50
1 027	649	361	472	789	506	405	374	T51 – T65
929	834	432	468	903	767	901	820	T66 – T78
191	149	86	115	189	158	210	267	T79
2 114	2 278	1 618	2 584	6 451	8 846	15 792	15 711	T80 – T88
20	12	9	15	37	34	36	43	T89
4	9	5	9	10	15	4	2	T90 – T98
–	–	–	–	1	–	2	6	<b>U50 – U51</b>
<b>1 204</b>	<b>1 504</b>	<b>1 059</b>	<b>1 312</b>	<b>3 221</b>	<b>3 709</b>	<b>5 329</b>	<b>5 814</b>	<b>Z00 – Z99</b>
823	852	634	842	2 099	2 277	2 817	2 102	Z00 – Z13
3	4	5	1	9	7	9	27	Z20 – Z29
126	333	156	63	10	1	–	–	Z30 – Z39
219	265	235	369	1 029	1 354	2 427	3 570	Z40 – Z54
1	5	1	1	1	1	–	–	Z55 – Z65
16	23	10	13	30	10	20	62	Z70 – Z76
16	22	18	23	43	59	56	53	Z80 – Z99
–	–	–	–	–	–	–	–	
<b>260 740</b>	<b>326 586</b>	<b>180 017</b>	<b>211 963</b>	<b>480 158</b>	<b>530 960</b>	<b>814 290</b>	<b>949 885</b>	<b>A00 – Z99</b>



**Noch: 1. Entlassene oder verstorbene vollstationäre Patientinnen und Patienten**  
**1.2 Aus Vorsorge- oder**

Postitionsnummer <sup>1)</sup>	Krankheitsart				
		insgesamt	unter 1	1 – 5	5 – 15
<b>A00 – B99</b>	<b>Bestimmte infektiöse und parasitäre Krankheiten</b>	<b>600</b>	<b>1</b>	<b>5</b>	<b>2</b>
A00 – A09	Infektiöse Darmkrankheiten	43	–	–	–
A15 – A19	Tuberkulose	45	–	1	–
A20 – A28	Bestimmte bakterielle Zoonosen	3	–	–	–
A30 – A49	Sonstige bakterielle Krankheiten	163	–	2	–
A50 – A64	Infektionen, die vorwiegend durch Geschlechtsverkehr übertragen werden	6	–	–	–
A65 – A69	Sonstige Spirochätenkrankheiten	39	–	–	–
A75 – A79	Rickettsiosen	1	–	–	–
A80 – A89	Virusinfektion des Zentralnervensystems	32	–	–	–
A90 – A99	Durch Arthropoden übertragene Viruskrankheiten und virale hämorrhagische Fieber	1	–	–	–
B00 – B09	Virusinfektionen, die durch Haut- und Schleimhautläsionen gekennzeichnet sind	70	1	2	2
B15 – B19	Virushepatitis	42	–	–	–
B20 – B24	HIV-Krankheit (Humane Immundefizienz-Viruskrankheit)	38	–	–	–
B25 – B34	Sonstige Viruskrankheiten	5	–	–	–
B35 – B49	Mykosen	16	–	–	–
B50 – B64	Protozoenkrankheiten	9	–	–	–
B65 – B83	Helminthosen	3	–	–	–
B90 – B94	Folgezustände von infektiösen und parasitären Krankheiten	44	–	–	–
B99	Sonstige und nicht näher bezeichnete Infektionskrankheiten	40	–	–	–
<b>C00 – D48</b>	<b>Neubildungen</b>	<b>24 449</b>	<b>2</b>	<b>72</b>	<b>215</b>
C00 – C75	Bösartige Neubildungen an genau bezeichneten Lokalisationen, als primär festgestellt oder vermutet, ausgenommen lymphatisches, blutbildendes und verwandtes Gewebe	20 717	2	27	93
C00 – C14	Lippe, Mundhöhle und Pharynx	710	–	–	–
C15 – C26	Verdauungsorgane	5 853	–	2	2
C30 – C39	Atmungsorgane und sonstiger intrathorakaler Organe	2 454	–	1	–
C40 – C41	Knochen und Gelenkknorpel	89	–	–	12
C43 – C44	Haut	82	–	–	–
C45 – C49	mesotheliales Gewebe und Weichteilgewebe	248	1	5	7
C50	Brustdrüse	5 486	–	–	–
C51 – C58	weibliche Genitalorgane	1 590	–	–	–
C60 – C63	männliche Genitalorgane	2 096	–	–	–
C64 – C68	Harnorgane	1 174	–	8	11
C69 – C72	Auge, Gehirn und sonstige Teile des Zentralnervensystems	770	1	5	57
C73 – C75	Schilddrüse und sonstige endokrine Drüsen	165	–	6	4
C76 – C80	Bösartige Neubildungen ungenau bezeichneter, sekundärer und nicht näher bezeichneter Lokalisationen	424	–	1	–
C81 – C96	Bösartige Neubildungen des lymphatischen, blutbildenden und verwandten Gewebes, als primär festgestellt oder vermutet	1 568	–	35	92
D00 – D09	In-situ-Neubildungen	261	–	–	–
D10 – D36	Gutartige Neubildungen	1 192	–	4	7
D37 – D48	Neubildungen unsicheren oder unbekanntem Verhaltens	287	–	5	23

Anmerkung Seite 20

**(einschl. Stundenfällen) 2008 nach Altersgruppen und Diagnosen  
Rehabilitationseinrichtungen**

Entlassene oder verstorbene vollstationäre Patientinnen und Patienten								Positionsn nummer <sup>1)</sup>
davon im Alter von ... bis unter ... Jahr(en)								
15 – 25	25 – 35	35 – 40	40 – 45	45 – 55	55 – 65	65 – 75	75 und mehr	
<b>11</b>	<b>22</b>	<b>16</b>	<b>37</b>	<b>109</b>	<b>123</b>	<b>121</b>	<b>153</b>	<b>A00 – B99</b>
–	–	–	–	2	8	13	20	A00 – A09
1	–	2	–	4	11	11	15	A15 – A19
–	1	–	–	1	–	–	1	A20 – A28
2	3	1	10	17	27	46	55	A30 – A49
–	–	–	2	2	–	1	1	A50 – A64
1	1	1	6	10	9	9	2	A65 – A69
–	–	–	–	–	–	–	1	A75 – A79
–	1	2	1	9	10	6	3	A80 – A89
–	–	–	–	–	–	1	–	A90 – A99
3	2	1	3	9	13	4	30	B00 – B09
1	5	1	2	14	12	5	2	B15 – B19
1	5	6	9	17	–	–	–	B20 – B24
–	1	–	–	–	3	1	–	B25 – B34
–	–	–	1	3	4	7	1	B35 – B49
–	–	1	–	3	2	1	2	B50 – B64
–	–	–	–	–	3	–	–	B65 – B83
–	–	–	2	9	14	11	8	B90 – B94
2	3	1	1	9	7	5	12	B99
<b>209</b>	<b>430</b>	<b>540</b>	<b>923</b>	<b>3 629</b>	<b>5 629</b>	<b>8 150</b>	<b>4 650</b>	<b>C00 – D48</b>
86	293	421	709	2 966	4 829	7 140	4 151	C00 – C75
2	8	10	22	169	268	172	59	C00 – C14
4	32	57	103	597	1 145	2 038	1 873	C15 – C26
1	7	17	45	387	741	896	359	C30 – C39
9	5	3	10	16	8	13	13	C40 – C41
2	7	10	5	9	12	17	20	C43 – C44
4	12	11	12	45	38	75	38	C45 – C49
1	76	172	301	999	1 318	1 728	891	C50
7	35	53	98	303	345	462	287	C51 – C58
22	32	26	24	131	561	1 113	187	C60 – C63
–	8	14	31	123	200	430	349	C64 – C68
29	60	38	41	147	161	169	62	C69 – C72
5	11	10	17	40	32	27	13	C73 – C75
1	6	6	14	66	110	135	85	C76 – C80
74	74	60	89	229	313	428	174	C81 – C96
2	–	3	17	53	88	69	29	D00 – D09
30	48	34	82	269	237	311	170	D10 – D36
16	9	16	12	46	52	67	41	D37 – D48

Noch: **1. Entlassene oder verstorbene vollstationäre Patientinnen und Patienten**Noch: **1.2 Aus Vorsorge- oder**

Postitionsnummer <sup>1)</sup>	Krankheitsart				
		insgesamt	unter 1	1 – 5	5 – 15
<b>D50 – D90</b>	<b>Krankheiten des Blutes und der blutbildenden Organe sowie bestimmte Störungen mit Beteiligung des Immunsystems</b>	<b>163</b>	<b>4</b>	<b>2</b>	<b>4</b>
D50 – D53	Alimentäre Anämien	14	–	–	–
D55 – D59	Hämolytische Anämien	9	–	–	1
D60 – D64	Aplastische und sonstige Anämien	47	–	–	1
D65 – D69	Koagulopathien, Purpura und sonstige hämorrhagische Diathesen	22	3	–	1
D70 – D77	Sonstige Krankheiten des Blutes und der blutbildenden Organe	25	1	2	1
D80 – D90	Bestimmte Störungen mit Beteiligung des Immunsystems	46	–	–	–
<b>E00 – E90</b>	<b>Endokrine, Ernährungs- und Stoffwechselkrankheiten</b>	<b>2 517</b>	<b>–</b>	<b>4</b>	<b>122</b>
E00 – E07	Krankheiten der Schilddrüse	34	–	–	–
E10 – E14	Diabetes mellitus	1 580	–	–	1
E15 – E16	Sonstige Störungen der Blutglukose-Regulation und der inneren Sekretion des Pankreas	1	–	–	–
E20 – E35	Krankheiten sonstiger endokriner Drüsen	33	–	–	–
E40 – E46	Mangelernährung	5	–	–	–
E50 – E64	Sonstige alimentäre Mangelzustände	33	–	–	–
E65 – E68	Adipositas und sonstige Überernährung	655	–	3	120
E70 – E90	Stoffwechselstörungen	176	–	1	1
<b>F00 – F99</b>	<b>Psychische und Verhaltensstörungen</b>	<b>18 571</b>	<b>–</b>	<b>13</b>	<b>58</b>
F00 – F09	Organische, einschließlich symptomatischer psychischer Störungen	456	–	–	1
F10 – F19	Psychische und Verhaltensstörungen durch psychotrope Substanzen	2 933	–	–	1
F20 – F29	Schizophrenie, schizotype und wahnhaftige Störungen	377	–	–	–
F30 – F39	Affektive Störungen	7 081	–	–	–
F40 – F48	Neurotische, Belastungs- und somatoforme Störungen	6 476	–	5	43
F50 – F59	Verhaltensauffälligkeiten mit körperlichen Störungen und Faktoren	627	–	–	–
F60 – F69	Persönlichkeits- und Verhaltensstörungen	551	–	–	1
F70 – F79	Intelligenzstörung	11	–	–	1
F80 – F89	Entwicklungsstörungen	17	–	8	3
F90 – F98	Verhaltens- und emotionale Störungen mit Beginn in der Kindheit und Jugend	22	–	–	8
F99	Psychische Störungen ohne nähere Angabe	20	–	–	–
<b>G00 – G99</b>	<b>Krankheiten des Nervensystems</b>	<b>7 473</b>	<b>7</b>	<b>45</b>	<b>197</b>
G00 – G09	Entzündliche Krankheiten des Zentralnervensystems	344	–	6	11
G10 – G13	Systematrophien, die vorwiegend das Zentralnervensystem betreffen	237	–	1	12
G20 – G26	Extrapyramidale Krankheiten und Bewegungsstörungen	818	–	1	–
G30 – G32	Sonstige degenerative Krankheiten des Nervensystems	78	–	1	–
G35 – G37	Demyelinisierende Krankheiten des Zentralnervensystems	1 550	–	1	3
G40 – G47	Episodische und paroxysmale Krankheiten des Nervensystems	557	1	5	6
G50 – G59	Krankheiten von Nerven, Nervenwurzeln und Nervenplexus	266	–	–	1
G60 – G64	Polyneuropathien und sonstige Krankheiten des peripheren Nervensystems	1 367	–	2	8
G70 – G73	Krankheiten im Bereich der neuromuskulären Synapse und des Muskels	390	–	–	47
G80 – G83	Zerebrale Lähmung und sonstige Lähmungssyndrome	926	2	22	95
G90 – G99	Sonstige Krankheiten des Nervensystems	940	4	6	14

Anmerkung Seite 20

**(einschl. Stundenfällen) 2008 nach Altersgruppen und Diagnosen  
Rehabilitationseinrichtungen**

Entlassene oder verstorbene vollstationäre Patientinnen und Patienten								Positionsn nummer <sup>1)</sup>
davon im Alter von ... bis unter ... Jahr(en)								
15 – 25	25 – 35	35 – 40	40 – 45	45 – 55	55 – 65	65 – 75	75 und mehr	
<b>5</b>	<b>4</b>	<b>7</b>	<b>15</b>	<b>31</b>	<b>17</b>	<b>38</b>	<b>36</b>	<b>D50 – D90</b>
–	1	–	–	5	1	3	4	D50 – D53
1	–	1	1	1	1	1	2	D55 – D59
1	1	–	2	5	2	16	19	D60 – D64
1	–	3	3	2	2	2	5	D65 – D69
1	–	1	3	6	3	4	3	D70 – D77
1	2	2	6	12	8	12	3	D80 – D90
<b>78</b>	<b>114</b>	<b>106</b>	<b>188</b>	<b>581</b>	<b>606</b>	<b>518</b>	<b>200</b>	<b>E00 – E90</b>
–	4	1	4	12	2	6	5	E00 – E07
8	30	39	87	352	475	434	154	E10 – E14
–	–	–	–	–	–	–	1	E15 – E16
1	2	3	4	6	5	7	5	E20 – E35
–	–	1	1	–	1	1	1	E40 – E46
–	–	2	4	8	8	5	6	E50 – E64
68	72	50	74	162	78	25	3	E65 – E68
1	6	10	14	41	37	40	25	E70 – E90
<b>618</b>	<b>1 878</b>	<b>1 916</b>	<b>3 017</b>	<b>6 813</b>	<b>3 499</b>	<b>555</b>	<b>204</b>	<b>F00 – F99</b>
12	26	26	39	118	85	77	72	F00 – F09
239	464	361	516	910	329	105	8	F10 – F19
12	63	53	74	122	42	9	2	F20 – F29
74	492	637	1 122	2 853	1 651	189	63	F30 – F39
154	596	675	1 069	2 474	1 267	142	51	F40 – F48
70	117	72	90	172	83	17	6	F50 – F59
45	115	89	104	149	35	13	–	F60 – F69
6	–	1	1	1	–	–	1	F70 – F79
2	1	1	1	–	–	1	–	F80 – F89
4	3	1	1	2	–	2	1	F90 – F98
–	1	–	–	12	7	–	–	F99
<b>250</b>	<b>363</b>	<b>325</b>	<b>599</b>	<b>1 510</b>	<b>1 397</b>	<b>1 641</b>	<b>1 139</b>	<b>G00 – G99</b>
8	21	18	35	69	70	69	37	G00 – G09
15	10	9	22	57	40	47	24	G10 – G13
4	19	10	25	95	123	299	242	G20 – G26
3	2	1	1	10	9	27	24	G30 – G32
31	126	124	195	454	289	239	88	G35 – G37
12	27	23	49	130	107	104	93	G40 – G47
9	13	13	21	65	52	47	45	G50 – G59
23	45	34	79	245	296	362	273	G60 – G64
49	31	19	44	55	61	55	29	G70 – G73
63	35	36	67	172	159	155	120	G80 – G83
33	34	38	61	158	191	237	164	G90 – G99

## Noch: 1. Entlassene oder verstorbene vollstationäre Patientinnen und Patienten

Noch: 1.2 Aus Vorsorge- oder

Postitionsnummer <sup>1)</sup>	Krankheitsart	insgesamt			
			unter 1	1 – 5	5 – 15
<b>H00 – H54</b>	<b>Krankheiten des Auges und der Augenanhangsgebilde</b>	<b>31</b>	–	–	–
H00 – H06	Affektionen des Augenlides, des Tränenapparates und der Orbita	1	–	–	–
H10 – H13	Affektionen der Konjunktiva	1	–	–	–
H25 – H28	Affektionen der Linse	1	–	–	–
H30 – H36	Affektionen der Aderhaut und der Netzhaut	8	–	–	–
H40 – H42	Glaukom	2	–	–	–
H46 – H48	Affektionen des N. opticus und der Sehbahn	3	–	–	–
H49 – H52	Affektionen der Augenmuskeln, Störungen der Blickbewegungen sowie Akkommodationsstörungen und Refraktionsfehler	7	–	–	–
H53 – H54	Sehstörungen und Blindheit	8	–	–	–
<b>H60 – H95</b>	<b>Krankheiten des Ohres und des Warzenfortsatzes</b>	<b>779</b>	–	–	–
H60 – H62	Krankheiten des äußeren Ohres	1	–	–	–
H65 – H75	Krankheiten des Mittelohres und des Warzenfortsatzes	7	–	–	–
H80 – H83	Krankheiten des Innenohres	163	–	–	–
H90 – H95	Sonstige Krankheiten des Ohres	608	–	–	–
<b>I00 – I99</b>	<b>Krankheiten des Kreislaufsystems</b>	<b>43 242</b>	<b>5</b>	<b>6</b>	<b>34</b>
I05 – I09	Chronische rheumatische Herzkrankheiten	68	–	–	1
I10 – I15	Hypertonie (Hochdruckkrankheit)	1 248	1	–	–
I20 – I25	Ischämische Herzkrankheiten	15 507	–	–	1
I26 – I28	Pulmonale Herzkrankheit und Krankheiten des Lungenkreislaufes	523	–	–	–
I30 – I52	Sonstige Formen der Herzkrankheit	4 178	–	2	6
I60 – I69	Zerebrovaskuläre Krankheiten	19 442	3	4	25
I70 – I79	Krankheiten der Arterien, Arteriolen und Kapillaren	2 011	–	–	–
I80 – I89	Krankheiten der Venen, der Lymphgefäße und der Lymphknoten, anderenorts nicht klassifiziert	199	1	–	–
I95 – I99	Sonstige und nicht näher bezeichnete Krankheiten des Kreislaufsystems	66	–	–	1
<b>J00 – J99</b>	<b>Krankheiten des Atmungssystems</b>	<b>3 131</b>	<b>4</b>	<b>106</b>	<b>133</b>
J00 – J06	Akute Infektionen der oberen Atemwege	9	–	–	–
J10 – J18	Grippe und Pneumonie	462	–	5	–
J20 – J22	Sonstige akute Infektionen der unteren Atemwege	17	–	–	–
J30 – J39	Sonstige Krankheiten der oberen Atemwege	52	–	–	4
J40 – J47	Chronische Krankheiten der unteren Atemwege	2 166	4	101	129
J60 – J70	Lungenkrankheiten durch exogene Substanzen	67	–	–	–
J80 – J84	Sonstige Krankheiten der Atmungsorgane, die hauptsächlich das Interstitium betreffen	105	–	–	–
J85 – J86	Purulente und nekrotisierende Krankheitszustände der unteren Atemwege	70	–	–	–
J90 – J94	Sonstige Krankheiten der Pleura	72	–	–	–
J95 – J99	Sonstige Krankheiten des Atmungssystems	111	–	–	–
<b>K00 – K93</b>	<b>Krankheiten des Verdauungssystems</b>	<b>2 305</b>	–	–	<b>1</b>
K00 – K14	Krankheiten der Mundhöhle, der Speicheldrüsen und der Kiefer	7	–	–	–
K20 – K31	Krankheiten des Ösophagus, des Magens und des Duodenums	212	–	–	–
K35 – K38	Krankheiten des Appendix	37	–	–	–
K40 – K46	Hernien	73	–	–	–
K50 – K52	Nichtinfektiöse Enteritis und Kolitis	319	–	–	1

Anmerkung Seite 20

**(einschl. Stundenfällen) 2008 nach Altersgruppen und Diagnosen  
Rehabilitationseinrichtungen**

Entlassene oder verstorbene vollstationäre Patientinnen und Patienten								Positions- nummer <sup>1)</sup>
davon im Alter von ... bis unter ... Jahr(en)								
15 – 25	25 – 35	35 – 40	40 – 45	45 – 55	55 – 65	65 – 75	75 und mehr	
–	<b>2</b>	–	<b>3</b>	<b>9</b>	<b>6</b>	<b>3</b>	<b>8</b>	<b>H00 – H54</b>
–	–	–	–	1	–	–	–	H00 – H06
–	–	–	–	1	–	–	–	H10 – H13
–	–	–	–	–	–	–	1	H25 – H28
–	–	–	1	1	1	1	4	H30 – H36
–	–	–	–	2	–	–	–	H40 – H42
–	–	–	–	2	1	–	–	H46 – H48
–	1	–	–	2	2	1	1	H49 – H52
–	1	–	2	–	2	1	2	H53 – H54
<b>4</b>	<b>41</b>	<b>44</b>	<b>106</b>	<b>280</b>	<b>214</b>	<b>59</b>	<b>31</b>	<b>H60 – H95</b>
–	1	–	–	–	–	–	–	H60 – H62
–	2	–	1	2	2	–	–	H65 – H75
–	5	7	12	55	51	13	20	H80 – H83
4	33	37	93	223	161	46	11	H90 – H95
<b>168</b>	<b>413</b>	<b>619</b>	<b>1 544</b>	<b>6 498</b>	<b>8 846</b>	<b>12 793</b>	<b>12 316</b>	<b>I00 – I99</b>
–	2	–	4	3	10	23	25	I05 – I09
4	15	34	85	395	424	153	137	I10 – I15
5	72	189	648	3 008	3 779	4 516	3 289	I20 – I25
3	20	21	28	81	87	131	152	I26 – I28
29	73	50	140	503	774	1 280	1 321	I30 – I52
122	217	288	554	2 141	3 207	6 011	6 870	I60 – I69
3	5	23	56	307	512	634	471	I70 – I79
2	9	12	26	56	39	29	25	I80 – I89
–	–	2	3	4	14	16	26	I95 – I99
<b>30</b>	<b>81</b>	<b>76</b>	<b>136</b>	<b>463</b>	<b>670</b>	<b>885</b>	<b>547</b>	<b>J00 – J99</b>
–	–	–	1	–	4	2	2	J00 – J06
3	9	7	15	54	72	130	167	J10 – J18
–	–	1	–	2	3	3	8	J20 – J22
3	6	5	7	15	4	3	5	J30 – J39
17	50	58	96	335	500	597	279	J40 – J47
3	3	–	2	10	14	24	11	J60 – J70
–	2	–	5	16	18	45	19	J80 – J84
–	3	3	5	10	19	20	10	J85 – J86
4	7	2	2	9	12	20	16	J90 – J94
–	1	–	3	12	24	41	30	J95 – J99
<b>38</b>	<b>57</b>	<b>81</b>	<b>159</b>	<b>429</b>	<b>411</b>	<b>604</b>	<b>525</b>	<b>K00 – K93</b>
–	–	1	1	1	1	1	2	K00 – K14
1	3	6	15	45	29	54	59	K20 – K31
–	–	2	2	7	7	10	9	K35 – K38
–	–	1	1	13	10	27	21	K40 – K46
26	37	30	55	68	51	27	24	K50 – K52

Noch: **1. Entlassene oder verstorbene vollstationäre Patientinnen und Patienten**Noch: **1.2 Aus Vorsorge- oder**

Positionsnnummer <sup>1)</sup>	Krankheitsart				
		insgesamt	unter 1	1 – 5	5 – 15
	<b>Noch: Krankheiten des Verdauungssystems</b>				
K55 – K63	Sonstige Krankheiten des Darmes	1 042	–	–	–
K65 – K67	Krankheiten des Peritoneums	64	–	–	–
K70 – K77	Krankheiten der Leber	125	–	–	–
K80 – K87	Krankheiten der Gallenblase, der Gallenwege und des Pankreas	335	–	–	–
K90 – K93	Sonstige Krankheiten des Verdauungssystems	91	–	–	–
<b>L00 – L99</b>	<b>Krankheiten der Haut und der Unterhaut</b>	<b>216</b>	<b>2</b>	<b>20</b>	<b>19</b>
L00 – L08	Infektionen der Haut und der Unterhaut	33	–	–	1
L10 – L14	Bullöse Dermatosen	1	–	–	–
L20 – L30	Dermatitis und Ekzem	64	2	20	18
L40 – L45	Papulosquamöse Hautkrankheiten	73	–	–	–
L50 – L54	Urtikaria und Erythem	6	–	–	–
L55 – L59	Krankheiten der Haut und der Unterhaut durch Strahleneinwirkung	2	–	–	–
L60 – L75	Krankheiten der Hautanhangsgebilde	4	–	–	–
L80 – L99	Sonstige Krankheiten der Haut und der Unterhaut	33	–	–	–
<b>M00 – M99</b>	<b>Krankheiten des Muskel-Skelett-Systems und des Bindegewebes</b>	<b>66 568</b>	<b>16</b>	<b>1</b>	<b>14</b>
M00 – M25	Arthropathien	35 193	10	–	2
M30 – M36	Systemkrankheiten des Bindegewebes	154	–	–	1
M40 – M54	Krankheiten der Wirbelsäule und des Rückens	27 884	5	1	8
M60 – M79	Krankheiten der Weichteilgewebe	1 825	1	–	–
M80 – M94	Osteopathien und Chondropathien	884	–	–	3
M95 – M99	Sonstige Krankheiten des Muskel-Skelett-Systems und des Bindegewebes	628	–	–	–
<b>N00 – N99</b>	<b>Krankheiten des Urogenitalsystems</b>	<b>512</b>	<b>–</b>	<b>–</b>	<b>1</b>
N00 – N08	Glomeruläre Krankheiten	10	–	–	–
N10 – N16	Tubulointerstitielle Nierenkrankheiten	12	–	–	–
N17 – N19	Niereninsuffizienz	134	–	–	–
N20 – N23	Urolithiasis	9	–	–	–
N25 – N29	Sonstige Krankheiten der Niere und des Ureters	5	–	–	–
N30 – N39	Sonstige Krankheiten des Harnsystems	43	–	–	1
N40 – N51	Krankheiten der männlichen Genitalorgane	20	–	–	–
N60 – N64	Krankheiten der Mamma (Brustdrüse)	1	–	–	–
N70 – N77	Entzündliche Krankheiten der weiblichen Beckenorgane	20	–	–	–
N80 – N98	Nichtentzündliche Krankheiten des weiblichen Genitaltraktes	247	–	–	–
N99	Krankheiten des Urogenitalsystems nach medizinischen Maßnahmen, anderenorts nicht klassifiziert	11	–	–	–
<b>O00 – O99</b>	<b>Schwangerschaft, Geburt und Wochenbett</b>	<b>7</b>	<b>–</b>	<b>–</b>	<b>–</b>
O00 – O08	Schwangerschaft mit abortivem Ausgang	1	–	–	–
O20 – O29	Sonstige Krankheiten der Mutter, die vorwiegend mit der Schwangerschaft verbunden sind	1	–	–	–
O30 – O48	Betreuung der Mutter im Hinblick auf den Feten und die Amnionhöhle sowie mögliche Entbindungskomplikationen	1	–	–	–
O60 – O75	Komplikationen bei Wehentätigkeit und Entbindung	1	–	–	–
O80 – O84	Entbindung	1	–	–	–
O94 – O99	Sonstige Krankheitszustände während der Gestationsperiode, die andernorts nicht klassifiziert sind	2	–	–	–

Anmerkung Seite 20

**(einschl. Stundenfällen) 2008 nach Altersgruppen und Diagnosen  
Rehabilitationseinrichtungen**

Entlassene oder verstorbene vollstationäre Patientinnen und Patienten								Positionsn nummer <sup>1)</sup>
davon im Alter von ... bis unter ... Jahr(en)								
15 – 25	25 – 35	35 – 40	40 – 45	45 – 55	55 – 65	65 – 75	75 und mehr	
4	7	22	37	173	189	328	282	K55 – K63
–	–	1	8	14	8	22	11	K65 – K67
2	4	2	13	41	42	11	10	K70 – K77
5	6	15	26	56	61	98	68	K80 – K87
–	–	1	1	11	13	26	39	K90 – K93
<b>6</b>	<b>7</b>	<b>14</b>	<b>18</b>	<b>53</b>	<b>31</b>	<b>23</b>	<b>23</b>	<b>L00 – L99</b>
–	–	1	1	7	3	9	11	L00 – L08
–	–	–	–	–	–	–	1	L10 – L14
4	2	5	3	7	1	–	2	L20 – L30
–	1	7	14	31	15	4	1	L40 – L45
–	–	1	–	3	1	1	–	L50 – L54
–	–	–	–	–	1	–	1	L55 – L59
–	–	–	–	–	2	1	1	L60 – L75
2	4	–	–	5	8	8	6	L80 – L99
<b>270</b>	<b>1 465</b>	<b>2 007</b>	<b>4 026</b>	<b>13 833</b>	<b>15 019</b>	<b>16 343</b>	<b>13 574</b>	<b>M00 – M99</b>
55	174	265	624	3 344	6 769	12 972	10 978	M00 – M25
4	11	7	7	45	30	25	24	M30 – M36
194	1 206	1 619	3 126	9 436	7 336	2 860	2 093	M40 – M54
5	35	69	173	708	599	138	97	M60 – M79
11	25	22	43	169	157	203	251	M80 – M94
1	14	25	53	131	128	145	131	M95 – M99
<b>6</b>	<b>52</b>	<b>62</b>	<b>67</b>	<b>82</b>	<b>43</b>	<b>93</b>	<b>106</b>	<b>N00 – N99</b>
–	1	–	2	1	1	3	2	N00 – N08
–	–	–	1	–	2	5	4	N10 – N16
–	1	–	3	12	16	51	51	N17 – N19
–	–	–	–	1	1	3	4	N20 – N23
–	–	–	–	–	1	1	3	N25 – N29
1	–	–	–	8	5	9	19	N30 – N39
–	1	1	1	1	1	8	7	N40 – N51
–	–	–	–	1	–	–	–	N60 – N64
–	–	2	5	11	–	2	–	N70 – N77
5	49	59	55	43	15	9	12	N80 – N98
–	–	–	–	4	1	2	4	N99
<b>1</b>	<b>3</b>	<b>1</b>	<b>–</b>	<b>1</b>	<b>1</b>	<b>–</b>	<b>–</b>	<b>O00 – O99</b>
–	1	–	–	–	–	–	–	O00 – O08
1	–	–	–	–	–	–	–	O20 – O29
–	1	–	–	–	–	–	–	O30 – O48
–	–	–	–	–	1	–	–	O60 – O75
–	–	–	–	1	–	–	–	O80 – O84
–	1	1	–	–	–	–	–	O94 – O99



Noch: **1. Entlassene oder verstorbene vollstationäre Patientinnen und Patienten**Noch: **1.2 Aus Vorsorge- oder**

Postitionsnummer <sup>1)</sup>	Krankheitsart				
		insgesamt	unter 1	1 – 5	5 – 15
<b>P00 – P96</b>	<b>Bestimmte Zustände, die ihren Ursprung in der Perinatalzeit haben</b>	<b>13</b>	<b>5</b>	<b>2</b>	<b>–</b>
P00 – P04	Schädigung des Feten und Neugeborenen durch mütterliche Faktoren und durch Komplikationen bei Schwangerschaft, Wehentätigkeit und Entbindung	2	–	–	–
P05 – P08	Störungen im Zusammenhang mit der Schwangerschaftsdauer und dem fetalen Wachstum	3	1	2	–
P10 – P15	Geburtstrauma	1	–	–	–
P20 – P29	Krankheiten des Atmungs- und Herz-Kreislaufsystems, die für die Perinatalperiode spezifisch sind	1	–	–	–
P50 – P61	Hämorrhagische und hämatologische Krankheiten beim Feten und Neugeborenen	1	1	–	–
P90 – P96	Sonstige Störungen, die ihren Ursprung in der Perinatalperiode haben	5	3	–	–
<b>Q00 – Q99</b>	<b>Angeborene Fehlbildungen, Deformitäten und Chromosomenanomalien</b>	<b>422</b>	<b>6</b>	<b>49</b>	<b>63</b>
Q00 – Q07	Angeborene Fehlbildungen des Nervensystems	49	–	3	7
Q20 – Q28	Angeborene Fehlbildungen des Kreislaufsystems	181	6	37	43
Q30 – Q34	Angeborene Fehlbildungen des Atmungssystems	3	–	–	–
Q38 – Q45	Sonstige angeborene Fehlbildungen des Verdauungssystems	9	–	–	–
Q50 – Q56	Angeborene Fehlbildungen der Genitalorgane	2	–	–	–
Q60 – Q64	Angeborene Fehlbildungen des Harnsystems	3	–	–	–
Q65 – Q79	Angeborene Fehlbildungen und Deformitäten des Muskel-Skelett-Systems	135	–	5	3
Q80 – Q89	Sonstige angeborene Fehlbildungen	34	–	3	10
Q90 – Q99	Chromosomenanomalien, anderenorts nicht klassifiziert	6	–	1	–
<b>R00 – R99</b>	<b>Symptome und abnorme klinische und Laborbefunde, die anderenorts nicht klassifiziert sind</b>	<b>1 051</b>	<b>–</b>	<b>1</b>	<b>6</b>
R00 – R09	Symptome, die das Kreislaufsystem und das Atmungssystem betreffen	76	–	1	–
R10 – R19	Symptome, die das Verdauungssystem und das Abdomen betreffen	68	–	–	–
R20 – R23	Symptome, die die Haut und das Unterhautgewebe betreffen	7	–	–	–
R25 – R29	Symptome, die das Nervensystem und das Muskel-Skelett-System betreffen	165	–	–	1
R30 – R39	Symptome, die das Harnsystem betreffen	11	–	–	–
R40 – R46	Symptome, die das Erkennungs- und Wahrnehmungsvermögen, die Stimmung und das Verhalten betreffen	78	–	–	–
R47 – R49	Symptome, die die Sprache und die Stimme betreffen	191	–	–	2
R50 – R69	Allgemeinsymptome	403	–	–	3
R70 – R79	Abnorme Blutuntersuchungsbefunde ohne Vorliegen einer Diagnose	7	–	–	–
R80 – R82	Abnorme Urinuntersuchungsbefunde ohne Vorliegen einer Diagnose	1	–	–	–
R83 – R89	Abnorme Befunde ohne Vorliegen einer Diagnose bei der Untersuchung anderer Körperflüssigkeiten, Substanzen und Gewebe	4	–	–	–
R90 – R94	Abnorme Befunde ohne Vorliegen einer Diagnose bei bildgebender Diagnostik und Funktionsprüfungen	25	–	–	–
R95 – R99	Ungenau bezeichnete und unbekannte Todesursachen	15	–	–	–
<b>S00 – T98</b>	<b>Verletzungen, Vergiftungen und bestimmte andere Folgen äußerer Ursachen</b>	<b>17 620</b>	<b>4</b>	<b>24</b>	<b>63</b>
S00 – S09	Verletzungen des Kopfes	1 646	–	13	45
S10 – S19	Verletzungen des Halses	174	–	–	–
S20 – S29	Verletzungen des Thorax	440	–	–	1
S30 – S39	Verletzungen des Abdomens, der Lumbosakralgegend, der Lendenwirbelsäule und des Beckens	1 393	–	–	1

Anmerkung Seite 20

**(einschl. Stundenfällen) 2008 nach Altersgruppen und Diagnosen  
Rehabilitationseinrichtungen**

Entlassene oder verstorbene vollstationäre Patientinnen und Patienten								Positionsn nummer <sup>1)</sup>
davon im Alter von ... bis unter ... Jahr(en)								
15 – 25	25 – 35	35 – 40	40 – 45	45 – 55	55 – 65	65 – 75	75 und mehr	
–	1	1	2	–	1	–	1	<b>P00 – P96</b>
–	–	–	1	–	1	–	–	P00 – P04
–	–	–	–	–	–	–	–	P05 – P08
–	–	–	–	–	–	–	1	P10 – P15
–	1	–	–	–	–	–	–	P20 – P29
–	–	–	–	–	–	–	–	P50 – P61
–	–	1	1	–	–	–	–	P90 – P96
<b>36</b>	<b>38</b>	<b>30</b>	<b>38</b>	<b>84</b>	<b>35</b>	<b>26</b>	<b>17</b>	<b>Q00 – Q99</b>
7	3	3	5	12	6	3	–	Q00 – Q07
16	11	7	10	20	13	10	8	Q20 – Q28
–	1	–	–	2	–	–	–	Q30 – Q34
1	–	1	1	4	–	–	2	Q38 – Q45
–	1	–	–	1	–	–	–	Q50 – Q56
–	–	–	–	–	2	1	–	Q60 – Q64
9	21	14	18	40	8	11	6	Q65 – Q79
2	1	2	3	5	6	1	1	Q80 – Q89
1	–	3	1	–	–	–	–	Q90 – Q99
<b>8</b>	<b>45</b>	<b>48</b>	<b>75</b>	<b>226</b>	<b>191</b>	<b>188</b>	<b>263</b>	<b>R00 – R99</b>
–	3	1	7	9	12	18	25	R00 – R09
1	9	5	3	10	7	16	17	R10 – R19
2	–	–	–	2	1	–	2	R20 – R23
–	3	10	2	11	14	42	82	R25 – R29
–	–	–	1	1	2	3	4	R30 – R39
–	5	2	3	24	20	12	12	R40 – R46
1	9	13	20	75	45	17	9	R47 – R49
4	13	15	38	87	78	65	100	R50 – R69
–	–	1	–	–	3	3	–	R70 – R79
–	–	–	–	–	–	1	–	R80 – R82
–	–	–	–	1	–	2	1	R83 – R89
–	3	1	1	5	8	4	3	R90 – R94
–	–	–	–	1	1	5	8	R95 – R99
<b>328</b>	<b>376</b>	<b>344</b>	<b>523</b>	<b>1 488</b>	<b>1 972</b>	<b>3 962</b>	<b>8 536</b>	<b>S00 – T98</b>
153	95	81	114	243	270	324	308	S00 – S09
10	11	10	12	35	22	24	50	S10 – S19
11	24	18	26	76	58	86	140	S20 – S29
37	48	52	64	139	173	274	605	S30 – S39

Noch: **1. Entlassene oder verstorbene vollstationäre Patientinnen und Patienten**Noch: **1.2 Aus Vorsorge- oder**

Positionsnummer <sup>1)</sup>	Krankheitsart	insgesamt			
			unter 1	1 – 5	5 – 15
	<b>Noch: Verletzungen, Vergiftungen und bestimmte andere Folgen äußerer Ursachen</b>				
S40 – S49	Verletzungen der Schulter und des Oberarmes	973	–	–	1
S50 – S59	Verletzungen des Ellenbogens und des Unterarmes	207	–	–	–
S60 – S69	Verletzungen des Handgelenkes und der Hand	52	–	–	–
S70 – S79	Verletzungen der Hüfte und des Oberschenkels	7 139	1	1	–
S80 – S89	Verletzungen des Knies und des Unterschenkels	1 158	–	1	1
S90 – S99	Verletzungen der Knöchelregion und des Fußes	163	–	–	–
T00 – T07	Verletzungen mit Beteiligung mehrerer Körperregionen	260	–	–	6
T08 – T14	Verletzungen nicht näher bezeichneter Teile des Rumpfes, der Extremitäten oder anderer Körperregionen	219	–	–	1
T15 – T19	Folgen des Eindringens eines Fremdkörpers durch eine natürliche Körperöffnung	1	–	–	–
T20 – T25	Verbrennungen oder Verätzungen der äußeren Körperoberfläche, Lokalisation bezeichnet	13	–	–	1
T26 – T28	Verbrennungen oder Verätzungen, die auf das Auge und auf innere Organe begrenzt sind	2	–	–	–
T29 – T32	Verbrennungen und Verätzungen mehrerer und nicht näher bezeichneter Körperregionen	15	–	1	1
T33 – T35	Erfrierungen	1	–	–	–
T36 – T50	Vergiftungen durch Arzneimittel, Drogen und biologisch aktive Substanzen	12	–	–	–
T51 – T65	Toxische Wirkungen von vorwiegend nicht medizinisch verwendeten Substanzen	6	–	–	–
T66 – T78	Sonstige und nicht näher bezeichnete Schäden durch äußere Ursachen	27	1	6	2
T79	Bestimmte Frühkomplikationen eines Traumas, anderenorts nicht klassifiziert	37	–	–	–
T80 – T88	Komplikationen bei chirurgischen Eingriffen und medizinischer Behandlung, anderenorts nicht klassifiziert	3 264	2	2	2
T89	Sonstige Komplikationen eines Traumas, anderenorts nicht klassifiziert	6	–	–	–
T90 – T98	Folgen von Verletzungen, Vergiftungen und sonstigen Auswirkungen äußerer Ursachen	412	–	–	1
<b>U50 – U51</b>	<b>Funktionseinschränkungen</b>	<b>2</b>	–	–	–
<b>Z00 – Z99</b>	<b>Faktoren, die den Gesundheitszustand beeinflussen und zur Inanspruchnahme des Gesundheitswesens führen</b>	<b>18 781</b>	<b>21</b>	<b>1</b>	<b>6</b>
Z00 – Z13	Personen, die das Gesundheitswesen zur Untersuchung und Abklärung in Anspruch nehmen	12	–	–	–
Z20 – Z29	Personen mit potenziellen Gesundheitsrisiken hinsichtlich übertragbarer Krankheiten	8	–	–	–
Z40 – Z54	Personen, die das Gesundheitswesen zum Zwecke spezifischer Maßnahmen und zur medizinischen Betreuung in Anspruch nehmen	51	–	–	–
Z55 – Z65	Personen mit potenziellen Gesundheitsrisiken aufgrund sozioökonomischer oder psychosozialer Umstände	19	–	–	2
Z70 – Z76	Personen, die das Gesundheitswesen aus sonstigen Gründen in Anspruch nehmen	774	20	1	–
Z80 – Z99	Personen mit potenziellen Gesundheitsrisiken aufgrund der Familien- oder Eigenanamnese und bestimmte Zustände, die den Gesundheitszustand beeinflussen	17 917	1	–	4
	<b>Ohne Diagnoseangabe</b>	–	–	–	–
<b>A00 – Z99</b>	<b>Insgesamt</b>	<b>208 453</b>	<b>77</b>	<b>351</b>	<b>938</b>

**(einschl. Stundenfällen) 2008 nach Altersgruppen und Diagnosen  
Rehabilitationseinrichtungen**

Entlassene oder verstorbene vollstationäre Patientinnen und Patienten								Positionsn nummer <sup>1)</sup>
davon im Alter von ... bis unter ... Jahr(en)								
15 – 25	25 – 35	35 – 40	40 – 45	45 – 55	55 – 65	65 – 75	75 und mehr	
6	14	15	29	103	118	227	460	S40 – S49
4	7	8	12	30	28	46	72	S50 – S59
1	5	5	4	13	5	6	13	S60 – S69
18	28	31	57	264	502	1 353	4 884	S70 – S79
36	59	63	88	236	203	221	250	S80 – S89
2	14	9	17	36	24	37	24	S90 – S99
32	35	13	29	64	42	22	17	T00 – T07
5	9	7	10	21	35	49	82	T08 – T14
–	–	–	–	–	–	–	1	T15 – T19
1	1	2	–	3	–	4	1	T20 – T25
–	–	–	–	1	1	–	–	T26 – T28
1	1	3	–	3	3	2	–	T29 – T32
–	–	–	–	–	–	1	–	T33 – T35
1	–	–	2	3	1	4	1	T36 – T50
1	–	1	–	1	–	3	–	T51 – T65
2	1	1	1	6	3	2	2	T66 – T78
1	1	1	6	3	7	11	7	T79
1	16	17	39	184	447	1 216	1 338	T80 – T88
–	1	–	1	–	2	1	1	T89
5	6	7	12	24	28	49	280	T90 – T98
–	–	–	–	1	–	–	1	U50 – U51
<b>54</b>	<b>261</b>	<b>197</b>	<b>448</b>	<b>1 975</b>	<b>3 650</b>	<b>6 677</b>	<b>5 491</b>	<b>Z00 – Z99</b>
–	–	–	–	2	2	1	7	Z00 – Z13
–	–	–	1	1	2	2	2	Z20 – Z29
1	1	3	1	8	11	9	17	Z40 – Z54
–	2	2	2	6	1	2	2	Z55 – Z65
12	77	21	35	64	54	153	337	Z70 – Z76
41	181	171	409	1 894	3 580	6 510	5 126	Z80 – Z99
–	–	–	–	–	–	–	–	
<b>2 120</b>	<b>5 653</b>	<b>6 434</b>	<b>11 924</b>	<b>38 095</b>	<b>42 361</b>	<b>52 679</b>	<b>47 821</b>	<b>A00 – Z99</b>

## 2. Entlassene oder verstorbene vollstationäre Patientinnen und Patienten

### 2.1 Aus Krankenhäusern

Lfd. Nr.	Krankheitsart (Positionsnummer) <sup>1)</sup>	insgesamt		unter 1	
		Patient(inn)en	Verweildauer in Tagen	Patient(inn)en	Verweildauer in Tagen
<b>120 Augen</b>					
1	Bestimmte infektiöse und parasitäre Krankheiten (A00 – B99)	339	7,7	–	–
2	Neubildungen (C00 – D48)	2 186	4,6	33	7,4
3	Krankheiten des Blutes und der blutbildenden Organe sowie bestimmte Störungen mit Beteiligung des Immunsystems (D50 – D90)	15	8,3	–	–
4	Endokrine, Ernährungs- und Stoffwechselkrankheiten (E00 – E90)	1 970	3,1	–	–
5	Psychische und Verhaltensstörungen (F00 – F99)	14	9,3	–	–
6	Krankheiten des Nervensystems (G00 – G99)	97	4,0	–	–
7	Krankheiten des Auges und der Augenanhangsgebilde (H00 – H59)	64 705	3,1	48	1,9
8	Krankheiten des Ohres und des Warzenfortsatzes (H60 – H95)	4	4,0	–	–
9	Krankheiten des Kreislaufsystems (I00 – I99)	99	8,1	–	–
10	Krankheiten des Atmungssystems (J00 – J99)	23	9,1	–	–
11	Krankheiten des Verdauungssystems (K00 – K93)	93	7,7	–	–
12	Krankheiten der Haut und der Unterhaut (L00 – L99)	52	5,7	–	–
13	Krankheiten des Muskel-Skelett-Systems und des Bindegewebes (M00 – M99)	119	8,4	–	–
14	Krankheiten des Urogenitalsystems (N00 – N99)	10	11,1	–	–
15	Schwangerschaft, Geburt und Wochenbett (O00 – O99)	–	–	–	–
16	Bestimmte Zustände, die ihren Ursprung in der Perinatalperiode haben (P00 – P96)	1	10,0	–	–
17	Angeborene Fehlbildungen, Deformitäten und Chromosomenanomalien (Q00 – Q99)	602	2,7	103	1,9
18	Symptome und abnorme klinische Laborbefunde, die anderenorts nicht klassifiziert sind (R00 – R99)	27	5,9	–	–
19	Verletzungen, Vergiftungen und bestimmte andere Folgen äußerer Ursachen (S00 – T98)	2 305	4,7	1	7,0
20	Funktionseinschränkungen (U50 – U51)	–	–	–	–
21	Faktoren, die den Gesundheitszustand beeinflussen und zur Inanspruchnahme des Gesundheitswesens führen (Z00 – Z99)	35	4,1	1	1,0
22	Ohne Diagnoseangabe	–	–	–	–
<b>150</b>					
1	Bestimmte infektiöse und parasitäre Krankheiten (A00 – B99)	8 764	8,4	–	–
2	Neubildungen (C00 – D48)	55 159	14,1	9	1,9
3	Krankheiten des Blutes und der blutbildenden Organe sowie bestimmte Störungen mit Beteiligung des Immunsystems (D50 – D90)	1 338	11,1	–	–
4	Endokrine, Ernährungs- und Stoffwechselkrankheiten (E00 – E90)	28 159	9,2	–	–
5	Psychische und Verhaltensstörungen (F00 – F99)	1 118	6,1	–	–
6	Krankheiten des Nervensystems (G00 – G99)	5 938	5,9	2	14,0
7	Krankheiten des Auges und der Augenanhangsgebilde (H00 – H59)	476	3,4	–	–
8	Krankheiten des Ohres und des Warzenfortsatzes (H60 – H95)	215	5,6	–	–
9	Krankheiten des Kreislaufsystems (I00 – I99)	92 574	9,6	–	–
10	Krankheiten des Atmungssystems (J00 – J99)	6 227	13,0	1	5,0
11	Krankheiten des Verdauungssystems (K00 – K93)	201 341	7,2	175	2,0
12	Krankheiten der Haut und der Unterhaut (L00 – L99)	29 951	7,7	16	3,2
13	Krankheiten des Muskel-Skelett-Systems und des Bindegewebes (M00 – M99)	137 535	7,9	–	–
14	Krankheiten des Urogenitalsystems (N00 – N99)	12 791	6,0	6	1,8
15	Schwangerschaft, Geburt und Wochenbett (O00 – O99)	138	5,1	–	–
16	Bestimmte Zustände, die ihren Ursprung in der Perinatalperiode haben (P00 – P96)	41	5,9	20	8,8
17	Angeborene Fehlbildungen, Deformitäten und Chromosomenanomalien (Q00 – Q99)	1 424	6,9	48	7,3
18	Symptome und abnorme klinische Laborbefunde, die anderenorts nicht klassifiziert sind (R00 – R99)	13 322	4,2	1	4,0
19	Verletzungen, Vergiftungen und bestimmte andere Folgen äußerer Ursachen (S00 – T98)	243 055	8,5	106	3,0
20	Funktionseinschränkungen (U50 – U51)	1	30,0	–	–
21	Faktoren, die den Gesundheitszustand beeinflussen und zur Inanspruchnahme des Gesundheitswesens führen (Z00 – Z99)	2 953	5,1	3	1,3
22	Ohne Diagnoseangabe	–	–	–	–

1) Internationale statistische Klassifikation der Krankheiten und verwandter Gesundheitsprobleme (ICD-10)

**(ohne Stundenfälle) 2008 nach Altersgruppen, Verweildauer und Fachabteilungen nach Diagnosen**

Entlassene oder verstorbene vollstationäre Patientinnen und Patienten								Lfd. Nr.
davon im Alter von ... bis unter ... Jahr(en)								
1 – 5		5 – 15		15 – 25		25 – 35		
Patient(inn)en	Verweildauer in Tagen	Patient(inn)en	Verweildauer in Tagen	Patient(inn)en	Verweildauer in Tagen	Patient(inn)en	Verweildauer in Tagen	
<b>heilkunde</b>								
1	1,0	6	2,5	23	5,7	18	6,4	1
62	5,5	35	2,0	39	3,3	51	4,1	2
–	–	–	–	–	–	2	5,5	3
–	–	2	1,5	11	2,8	76	3,7	4
–	–	–	–	–	–	–	–	5
–	–	–	–	2	8,5	8	4,5	6
254	1,7	1 249	1,9	977	3,1	1 329	3,6	7
–	–	–	–	–	–	1	5,0	8
–	–	1	2,0	–	–	–	–	9
–	–	–	–	–	–	1	3,0	10
–	–	–	–	3	4,0	1	15,0	11
–	–	1	2,0	5	3,2	4	5,8	12
–	–	1	1,0	4	2,8	3	5,0	13
–	–	–	–	1	1,0	–	–	14
–	–	–	–	–	–	–	–	15
–	–	–	–	–	–	–	–	16
197	2,1	104	2,2	50	3,8	32	3,9	17
–	–	–	–	–	–	1	1,0	18
40	2,0	157	3,1	274	3,4	284	4,1	19
–	–	–	–	–	–	–	–	20
5	1,0	2	1,0	–	–	4	1,8	21
–	–	–	–	–	–	–	–	22
<b>Chirurgie</b>								
16	1,8	682	2,2	1 133	3,4	662	4,9	1
21	4,2	131	3,8	608	5,9	1 056	6,5	2
–	–	8	3,3	51	7,2	46	7,1	3
1	1,0	37	3,2	414	4,3	1 532	4,5	4
–	–	20	2,4	144	2,6	94	3,6	5
12	3,3	21	4,5	150	5,9	235	6,2	6
–	–	4	5,5	5	4,4	5	5,0	7
–	–	7	2,7	22	3,1	16	3,9	8
2	1,5	304	2,6	1 086	3,7	2 508	4,1	9
35	1,8	92	3,5	645	8,4	592	9,2	10
239	3,0	7 463	3,9	18 888	4,3	15 502	4,7	11
89	3,0	660	3,9	5 212	3,7	4 351	4,1	12
36	4,1	804	6,2	4 700	4,3	5 975	5,0	13
33	1,5	362	2,7	1 888	3,0	1 292	3,6	14
–	–	–	–	44	4,0	69	6,3	15
14	3,5	4	1,3	1	4,0	–	–	16
68	3,6	153	3,6	306	5,2	166	6,0	17
23	2,4	1 707	2,0	3 326	2,3	1 389	2,7	18
1 720	2,3	13 079	2,8	24 517	4,2	16 364	5,1	19
–	–	–	–	–	–	–	–	20
8	1,3	124	3,5	228	2,3	148	3,5	21
–	–	–	–	–	–	–	–	22

**Noch: 2. Entlassene oder verstorbene vollstationäre Patientinnen und Patienten**  
**Noch: 2.1 Aus Krankenhäusern**

Lfd. Nr.	Krankheitsart (Positionsnummer) <sup>1)</sup>	35 – 40		40 – 45	
		Patient(inn)en	Verweildauer in Tagen	Patient(inn)en	Verweildauer in Tagen
		<b>noch: 120 Augen</b>			
1	Bestimmte infektiöse und parasitäre Krankheiten (A00 – B99)	14	10,8	13	5,5
2	Neubildungen (C00 – D48)	41	4,2	66	3,8
3	Krankheiten des Blutes und der blutbildenden Organe sowie bestimmte Störungen mit Beteiligung des Immunsystems (D50 – D90)	2	5,0	1	4,0
4	Endokrine, Ernährungs- und Stoffwechselkrankheiten (E00 – E90)	56	3,5	78	3,2
5	Psychische und Verhaltensstörungen (F00 – F99)	–	–	–	–
6	Krankheiten des Nervensystems (G00 – G99)	3	5,0	5	3,0
7	Krankheiten des Auges und der Augenanhangsgebilde (H00 – H59)	987	3,6	1 580	3,6
8	Krankheiten des Ohres und des Warzenfortsatzes (H60 – H95)	–	–	1	6,0
9	Krankheiten des Kreislaufsystems (I00 – I99)	–	–	3	4,3
10	Krankheiten des Atmungssystems (J00 – J99)	–	–	1	9,0
11	Krankheiten des Verdauungssystems (K00 – K93)	2	5,5	4	3,5
12	Krankheiten der Haut und der Unterhaut (L00 – L99)	3	1,7	–	–
13	Krankheiten des Muskel-Skelett-Systems und des Bindegewebes (M00 – M99)	4	8,0	1	3,0
14	Krankheiten des Urogenitalsystems (N00 – N99)	–	–	–	–
15	Schwangerschaft, Geburt und Wochenbett (O00 – O99)	–	–	–	–
16	Bestimmte Zustände, die ihren Ursprung in der Perinatalperiode haben (P00 – P96)	–	–	–	–
17	Angeborene Fehlbildungen, Deformitäten und Chromosomenanomalien (Q00 – Q99)	25	4,0	22	4,5
18	Symptome und abnorme klinische Laborbefunde, die anderenorts nicht klassifiziert sind (R00 – R99)	1	6,0	2	3,0
19	Verletzungen, Vergiftungen und bestimmte andere Folgen äußerer Ursachen (S00 – T98)	139	4,0	171	4,1
20	Funktionseinschränkungen (U50 – U51)	–	–	–	–
21	Faktoren, die den Gesundheitszustand beeinflussen und zur Inanspruchnahme des Gesundheitswesens führen (Z00 – Z99)	–	–	–	–
22	Ohne Diagnoseangabe	–	–	–	–
<b>noch: 150</b>					
1	Bestimmte infektiöse und parasitäre Krankheiten (A00 – B99)	403	6,3	520	7,3
2	Neubildungen (C00 – D48)	1 129	7,8	2 017	8,4
3	Krankheiten des Blutes und der blutbildenden Organe sowie bestimmte Störungen mit Beteiligung des Immunsystems (D50 – D90)	31	8,0	60	8,2
4	Endokrine, Ernährungs- und Stoffwechselkrankheiten (E00 – E90)	1 814	4,6	2 591	4,7
5	Psychische und Verhaltensstörungen (F00 – F99)	57	4,2	89	3,0
6	Krankheiten des Nervensystems (G00 – G99)	244	5,6	398	6,0
7	Krankheiten des Auges und der Augenanhangsgebilde (H00 – H59)	6	6,5	11	2,5
8	Krankheiten des Ohres und des Warzenfortsatzes (H60 – H95)	19	3,7	11	3,9
9	Krankheiten des Kreislaufsystems (I00 – I99)	2 559	4,1	4 257	4,6
10	Krankheiten des Atmungssystems (J00 – J99)	305	8,9	360	11,1
11	Krankheiten des Verdauungssystems (K00 – K93)	10 498	5,4	14 644	5,6
12	Krankheiten der Haut und der Unterhaut (L00 – L99)	2 181	5,1	2 467	5,9
13	Krankheiten des Muskel-Skelett-Systems und des Bindegewebes (M00 – M99)	5 705	5,2	8 822	5,3
14	Krankheiten des Urogenitalsystems (N00 – N99)	745	4,6	989	5,2
15	Schwangerschaft, Geburt und Wochenbett (O00 – O99)	16	2,9	9	4,7
16	Bestimmte Zustände, die ihren Ursprung in der Perinatalperiode haben (P00 – P96)	–	–	–	–
17	Angeborene Fehlbildungen, Deformitäten und Chromosomenanomalien (Q00 – Q99)	79	7,7	98	8,2
18	Symptome und abnorme klinische Laborbefunde, die anderenorts nicht klassifiziert sind (R00 – R99)	702	3,7	728	3,6
19	Verletzungen, Vergiftungen und bestimmte andere Folgen äußerer Ursachen (S00 – T98)	9 933	5,9	13 365	6,3
20	Funktionseinschränkungen (U50 – U51)	–	–	–	–
21	Faktoren, die den Gesundheitszustand beeinflussen und zur Inanspruchnahme des Gesundheitswesens führen (Z00 – Z99)	115	5,9	157	5,6
22	Ohne Diagnoseangabe	–	–	–	–

Anmerkung Seite 44

**(ohne Stundenfälle) 2008 nach Altersgruppen, Verweildauer und Fachabteilungen nach Diagnosen**

Entlassene oder verstorbene vollstationäre Patientinnen und Patienten								Lfd. Nr.
davon im Alter von ... bis unter ... Jahr(en)								
45 – 55		55 – 65		65 – 75		75 und mehr		
Patient(inn)en	Verweildauer in Tagen	Patient(inn)en	Verweildauer in Tagen	Patient(inn)en	Verweildauer in Tagen	Patient(inn)en	Verweildauer	
<b>heilkunde</b>								
33	7,5	50	8,4	73	8,4	108	7,9	1
221	4,5	358	4,6	636	4,7	644	4,8	2
1	50,0	1	1,0	4	5,5	4	6,5	3
253	2,9	476	3,4	618	3,0	400	2,7	4
3	7,3	1	4,0	6	11,2	4	9,3	5
5	5,0	33	2,8	26	3,8	15	5,7	6
4 443	3,7	8 227	3,5	19 694	3,2	25 917	2,9	7
2	2,5	–	–	–	–	–	–	8
5	6,4	7	7,3	26	5,9	57	9,6	9
4	6,5	2	6,0	6	9,3	9	11,4	10
12	6,0	22	4,3	22	9,1	27	11,1	11
2	1,0	3	1,3	18	9,7	16	4,3	12
9	5,4	12	4,3	34	8,3	51	10,7	13
–	–	1	15,0	3	12,0	5	11,8	14
–	–	–	–	–	–	–	–	15
–	–	–	–	1	10,0	–	–	16
37	3,7	14	4,6	13	2,3	5	4,0	17
1	11,0	7	5,7	5	5,0	10	7,1	18
322	5,0	240	5,4	313	5,7	364	6,2	19
–	–	–	–	–	–	–	–	20
2	1,0	4	2,5	4	4,5	13	7,5	21
–	–	–	–	–	–	–	–	22
<b>Chirurgie</b>								
1 068	8,8	1 004	10,4	1 370	12,1	1 906	11,7	1
6 682	11,0	11 081	12,8	18 157	15,1	14 268	17,7	2
135	9,7	175	10,2	314	11,6	518	12,8	3
5 660	6,1	5 533	8,4	6 228	12,2	4 349	16,6	4
208	4,1	170	5,3	142	6,4	194	14,8	5
976	5,4	873	6,0	1 321	6,5	1 706	5,8	6
42	3,5	67	3,2	131	3,9	205	3,1	7
26	4,9	29	6,0	51	5,5	34	10,9	8
12 022	6,5	17 757	8,4	28 224	10,6	23 855	13,1	9
823	11,9	886	13,9	1 253	16,1	1 235	16,6	10
31 696	6,6	30 479	7,4	38 903	8,8	32 854	10,6	11
3 994	7,4	2 924	9,6	3 586	12,3	4 471	13,8	12
22 876	5,8	26 190	7,1	35 627	9,3	26 800	11,6	13
1 673	6,4	1 427	7,1	2 174	8,4	2 202	8,1	14
–	–	–	–	–	–	–	–	15
1	5,0	1	2,0	–	–	–	–	16
182	7,9	128	7,9	124	10,9	72	11,5	17
1 230	4,3	1 089	6,2	1 476	7,0	1 651	8,5	18
27 462	7,3	27 228	8,8	38 783	10,5	70 498	12,2	19
–	–	–	–	–	–	1	30,0	20
395	6,1	444	6,2	642	5,2	689	5,1	21
–	–	–	–	–	–	–	–	22



**Noch: 2. Entlassene oder verstorbene vollstationäre Patientinnen und Patienten**  
**Noch: 2.1 Aus Krankenhäusern**

Lfd. Nr.	Krankheitsart (Positionsnummer) <sup>1)</sup>	insgesamt		unter 1	
		Patient(inn)en	Verweildauer in Tagen	Patient(inn)en	Verweildauer in Tagen
<b>190 Frauenheilkunde</b>					
1	Bestimmte infektiöse und parasitäre Krankheiten (A00 – B99)	812	6,0	4	4,0
2	Neubildungen (C00 – D48)	72 948	7,4	16	4,9
3	Krankheiten des Blutes und der blutbildenden Organe sowie bestimmte Störungen mit Beteiligung des Immunsystems (D50 – D90)	653	5,3	10	4,4
4	Endokrine, Ernährungs- und Stoffwechselkrankheiten (E00 – E90)	252	6,3	17	3,9
5	Psychische und Verhaltensstörungen (F00 – F99)	169	5,5	4	2,0
6	Krankheiten des Nervensystems (G00 – G99)	121	7,2	15	4,9
7	Krankheiten des Auges und der Augenanhangsgebilde (H00 – H59)	18	9,4	8	4,5
8	Krankheiten des Ohres und des Warzenfortsatzes (H60 – H95)	18	4,8	3	3,0
9	Krankheiten des Kreislaufsystems (I00 – I99)	1 524	12,8	10	5,7
10	Krankheiten des Atmungssystems (J00 – J99)	275	7,1	3	6,0
11	Krankheiten des Verdauungssystems (K00 – K93)	2 693	5,1	15	3,9
12	Krankheiten der Haut und der Unterhaut (L00 – L99)	846	5,1	39	6,5
13	Krankheiten des Muskel-Skelett-Systems und des Bindegewebes (M00 – M99)	213	6,6	3	3,3
14	Krankheiten des Urogenitalsystems (N00 – N99)	62 600	4,9	36	4,9
15	Schwangerschaft, Geburt und Wochenbett (O00 – O99)	205 583	4,8	–	–
16	Bestimmte Zustände, die ihren Ursprung in der Perinatalperiode haben (P00 – P96)	15 179	4,7	15 178	4,7
17	Angeborene Fehlbildungen, Deformitäten und Chromosomenanomalien (Q00 – Q99)	2 347	4,0	1 467	4,2
18	Symptome und abnorme klinische Laborbefunde, die anderenorts nicht klassifiziert sind (R00 – R99)	4 842	3,2	83	4,2
19	Verletzungen, Vergiftungen und bestimmte andere Folgen äußerer Ursachen (S00 – T98)	3 442	5,8	19	4,4
20	Funktionseinschränkungen (U50 – U51)	–	–	–	–
21	Faktoren, die den Gesundheitszustand beeinflussen und zur Inanspruchnahme des Gesundheitswesens führen (Z00 – Z99)	1 882	4,0	751	4,1
22	Ohne Diagnoseangabe	–	–	–	–
<b>198 Gesunde</b>					
1	Lebendgeborene (Z38)	104 318	3,9	104 318	3,9
<b>220 Hals-Nasen-</b>					
1	Bestimmte infektiöse und parasitäre Krankheiten (A00 – B99)	1 301	5,3	–	–
2	Neubildungen (C00 – D48)	14 295	6,6	2	4,5
3	Krankheiten des Blutes und der blutbildenden Organe sowie bestimmte Störungen mit Beteiligung des Immunsystems (D50 – D90)	204	4,4	–	–
4	Endokrine, Ernährungs- und Stoffwechselkrankheiten (E00 – E90)	325	4,9	–	–
5	Psychische und Verhaltensstörungen (F00 – F99)	242	2,5	–	–
6	Krankheiten des Nervensystems (G00 – G99)	1 664	4,7	1	1,0
7	Krankheiten des Auges und der Augenanhangsgebilde (H00 – H59)	315	3,8	1	3,0
8	Krankheiten des Ohres und des Warzenfortsatzes (H60 – H95)	19 038	4,9	38	3,2
9	Krankheiten des Kreislaufsystems (I00 – I99)	520	5,0	–	–
10	Krankheiten des Atmungssystems (J00 – J99)	68 817	4,2	40	1,7
11	Krankheiten des Verdauungssystems (K00 – K93)	2 677	4,7	–	–
12	Krankheiten der Haut und der Unterhaut (L00 – L99)	1 065	4,9	2	6,0
13	Krankheiten des Muskel-Skelett-Systems und des Bindegewebes (M00 – M99)	1 441	4,4	–	–
14	Krankheiten des Urogenitalsystems (N00 – N99)	21	3,9	–	–
15	Schwangerschaft, Geburt und Wochenbett (O00 – O99)	2	1,0	–	–
16	Bestimmte Zustände, die ihren Ursprung in der Perinatalperiode haben (P00 – P96)	1	1,0	1	1,0
17	Angeborene Fehlbildungen, Deformitäten und Chromosomenanomalien (Q00 – Q99)	2 281	4,0	5	2,4
18	Symptome und abnorme klinische Laborbefunde, die anderenorts nicht klassifiziert sind (R00 – R99)	4 126	3,9	–	–
19	Verletzungen, Vergiftungen und bestimmte andere Folgen äußerer Ursachen (S00 – T98)	4 926	3,4	5	1,4
20	Funktionseinschränkungen (U50 – U51)	–	–	–	–
21	Faktoren, die den Gesundheitszustand beeinflussen und zur Inanspruchnahme des Gesundheitswesens führen (Z00 – Z99)	1 246	2,5	–	–
22	Ohne Diagnoseangabe	–	–	–	–

Anmerkung Seite 44

**(ohne Stundenfälle) 2008 nach Altersgruppen, Verweildauer und Fachabteilungen nach Diagnosen**

Entlassene oder verstorbene vollstationäre Patientinnen und Patienten								Lfd. Nr.
davon im Alter von ... bis unter ... Jahr(en)								
1 – 5		5 – 15		15 – 25		25 – 35		
Patient(inn)en	Verweildauer in Tagen	Patient(inn)en	Verweildauer in Tagen	Patient(inn)en	Verweildauer in Tagen	Patient(inn)en	Verweildauer in Tagen	
<b>und Geburtshilfe</b>								
–	–	7	4,7	229	4,3	189	3,8	1
–	–	39	3,9	1 200	3,6	3 314	4,7	2
–	–	2	5,0	19	3,1	49	4,4	3
–	–	3	2,7	34	4,1	47	3,7	4
–	–	–	–	42	5,3	61	4,6	5
–	–	–	–	15	6,9	33	2,5	6
–	–	–	–	–	–	5	5,0	7
–	–	–	–	4	4,8	4	6,8	8
–	–	2	4,5	31	4,9	69	6,2	9
–	–	–	–	34	3,7	81	4,3	10
–	–	13	5,0	346	4,1	562	4,1	11
–	–	1	1,0	60	3,0	98	3,6	12
–	–	–	–	22	4,0	58	3,6	13
1	1,0	319	3,3	6 045	3,4	8 530	3,6	14
–	–	69	4,9	45 545	4,5	117 539	4,8	15
–	–	–	–	1	5,0	–	–	16
2	1,0	35	2,7	284	3,9	166	3,3	17
–	–	41	2,4	1 045	2,2	1 097	2,4	18
2	1,0	16	2,8	227	2,6	510	3,7	19
–	–	–	–	–	–	–	–	20
1	2,0	1	7,0	176	3	429	3,7	21
–	–	–	–	–	–	–	–	22
<b>Neugeborene</b>								
–	–	–	–	–	–	–	–	1
<b>Ohren-Heilkunde</b>								
10	4,9	84	5,0	536	5,1	141	4,7	1
40	4,3	67	3,3	195	4,4	326	4,2	2
1	7,0	1	2,0	3	1,0	5	4,8	3
6	3,0	2	3,5	12	3,5	19	8,5	4
–	–	3	1,0	12	3,0	15	3,1	5
67	3,8	35	4,9	64	5,8	172	4,8	6
7	3,6	19	4,9	17	3,2	26	3,7	7
311	3,8	1 359	3,6	1 513	4,3	1 715	4,6	8
6	3,5	23	4,4	63	4,2	42	3,9	9
5 443	3,4	8 467	4,3	14 901	4,6	10 593	4,3	10
14	4,4	55	4,5	184	3,9	221	4,1	11
35	4,4	64	4,0	181	4,3	150	4,4	12
1	3,0	15	4,2	495	4,0	377	4,1	13
–	–	2	1,0	–	–	1	3,0	14
–	–	–	–	1	1,0	–	–	15
–	–	–	–	–	–	–	–	16
69	3,0	725	2,6	492	4,5	295	4,8	17
32	2,4	88	2,3	169	3,3	200	4,0	18
261	2,2	474	2,8	1 251	3,3	691	3,2	19
–	–	–	–	–	–	–	–	20
6	1,2	15	2,2	19	1,7	25	2,2	21
–	–	–	–	–	–	–	–	22

**Noch: 2. Entlassene oder verstorbene vollstationäre Patientinnen und Patienten**  
**Noch: 2.1 Aus Krankenhäusern**

Lfd. Nr.	Krankheitsart (Positionsnummer) <sup>1)</sup>	35 – 40		40 – 45	
		Patient(inn)en	Verweildauer in Tagen	Patient(inn)en	Verweildauer in Tagen
		<b>noch: 190 Frauenheilkunde</b>			
1	Bestimmte infektiöse und parasitäre Krankheiten (A00 – B99)	63	5,8	29	7,1
2	Neubildungen (C00 – D48)	4 341	5,7	9 086	6,2
3	Krankheiten des Blutes und der blutbildenden Organe sowie bestimmte Störungen mit Beteiligung des Immunsystems (D50 – D90)	33	5,5	36	3,7
4	Endokrine, Ernährungs- und Stoffwechselkrankheiten (E00 – E90)	26	5,6	20	5,8
5	Psychische und Verhaltensstörungen (F00 – F99)	20	4,6	13	6,7
6	Krankheiten des Nervensystems (G00 – G99)	10	3,1	3	4,7
7	Krankheiten des Auges und der Augenanhangsgebilde (H00 – H59)	–	–	–	–
8	Krankheiten des Ohres und des Warzenfortsatzes (H60 – H95)	1	7,0	1	3,0
9	Krankheiten des Kreislaufsystems (I00 – I99)	34	6,1	51	10,4
10	Krankheiten des Atmungssystems (J00 – J99)	22	6,5	8	5,9
11	Krankheiten des Verdauungssystems (K00 – K93)	314	4,5	357	4,7
12	Krankheiten der Haut und der Unterhaut (L00 – L99)	69	7,1	69	4,7
13	Krankheiten des Muskel-Skelett-Systems und des Bindegewebes (M00 – M99)	14	5,0	15	5,4
14	Krankheiten des Urogenitalsystems (N00 – N99)	6 036	4,3	8 005	4,7
15	Schwangerschaft, Geburt und Wochenbett (O00 – O99)	34 438	5,2	7 684	5,2
16	Bestimmte Zustände, die ihren Ursprung in der Perinatalperiode haben (P00 – P96)	–	–	–	–
17	Angeborene Fehlbildungen, Deformitäten und Chromosomenanomalien (Q00 – Q99)	93	3,4	73	3,7
18	Symptome und abnorme klinische Laborbefunde, die anderenorts nicht klassifiziert sind (R00 – R99)	449	3,0	441	3,1
19	Verletzungen, Vergiftungen und bestimmte andere Folgen äußerer Ursachen (S00 – T98)	298	4,3	386	5,2
20	Funktionseinschränkungen (U50 – U51)	–	–	–	–
21	Faktoren, die den Gesundheitszustand beeinflussen und zur Inanspruchnahme des Gesundheitswesens führen (Z00 – Z99)	175	4,1	78	3,5
22	Ohne Diagnoseangabe	–	–	–	–
<b>noch: 198 Gesunde</b>					
1	Lebendgeborene (Z38)	–	–	–	–
<b>noch: 220 Hals-Nasen-</b>					
1	Bestimmte infektiöse und parasitäre Krankheiten (A00 – B99)	50	5,2	58	5,4
2	Neubildungen (C00 – D48)	316	4,6	668	5,0
3	Krankheiten des Blutes und der blutbildenden Organe sowie bestimmte Störungen mit Beteiligung des Immunsystems (D50 – D90)	4	3,8	4	5,3
4	Endokrine, Ernährungs- und Stoffwechselkrankheiten (E00 – E90)	30	4,1	31	3,4
5	Psychische und Verhaltensstörungen (F00 – F99)	12	3,9	24	3,0
6	Krankheiten des Nervensystems (G00 – G99)	171	4,4	184	4,1
7	Krankheiten des Auges und der Augenanhangsgebilde (H00 – H59)	13	3,9	13	4,2
8	Krankheiten des Ohres und des Warzenfortsatzes (H60 – H95)	1 267	4,6	1 647	4,8
9	Krankheiten des Kreislaufsystems (I00 – I99)	30	4,4	49	3,8
10	Krankheiten des Atmungssystems (J00 – J99)	5 268	4,2	5 244	4,1
11	Krankheiten des Verdauungssystems (K00 – K93)	145	4,0	199	3,9
12	Krankheiten der Haut und der Unterhaut (L00 – L99)	64	4,0	111	4,9
13	Krankheiten des Muskel-Skelett-Systems und des Bindegewebes (M00 – M99)	154	4,2	127	4,0
14	Krankheiten des Urogenitalsystems (N00 – N99)	–	–	2	2,5
15	Schwangerschaft, Geburt und Wochenbett (O00 – O99)	1	1,0	–	–
16	Bestimmte Zustände, die ihren Ursprung in der Perinatalperiode haben (P00 – P96)	–	–	–	–
17	Angeborene Fehlbildungen, Deformitäten und Chromosomenanomalien (Q00 – Q99)	129	4,5	139	4,6
18	Symptome und abnorme klinische Laborbefunde, die anderenorts nicht klassifiziert sind (R00 – R99)	155	4,3	213	3,8
19	Verletzungen, Vergiftungen und bestimmte andere Folgen äußerer Ursachen (S00 – T98)	268	3,5	291	3,8
20	Funktionseinschränkungen (U50 – U51)	–	–	–	–
21	Faktoren, die den Gesundheitszustand beeinflussen und zur Inanspruchnahme des Gesundheitswesens führen (Z00 – Z99)	25	2,8	26	2,3
22	Ohne Diagnoseangabe	–	–	–	–

Anmerkung Seite 44

**(ohne Stundenfälle) 2008 nach Altersgruppen, Verweildauer und Fachabteilungen nach Diagnosen**

Entlassene oder verstorbene vollstationäre Patientinnen und Patienten								Lfd. Nr.
davon im Alter von ... bis unter ... Jahr(en)								
45 – 55		55 – 65		65 – 75		75 und mehr		
Patient(inn)en	Verweildauer in Tagen	Patient(inn)en	Verweildauer in Tagen	Patient(inn)en	Verweildauer in Tagen	Patient(inn)en	Verweildauer	
<b>und Geburtshilfe</b>								
73	7,4	80	7,7	94	9,9	44	10,7	1
19 738	6,7	13 229	7,5	14 159	8,8	7 826	10,6	2
124	4,9	139	5,5	183	6,1	58	6,1	3
34	6,5	14	4,0	32	11,9	25	11,2	4
15	5,1	5	5,0	3	3,3	6	20,8	5
9	9,7	16	14,1	12	13,8	8	11,1	6
–	–	–	–	1	15,0	4	23,5	7
3	3,7	–	–	2	5,0	–	–	8
167	8,7	287	13,2	548	14,5	325	15,1	9
32	6,9	39	8,8	40	11,4	16	15,0	10
506	5,3	242	5,8	227	7,2	111	10,4	11
144	4,7	128	5,6	144	4,7	94	7,3	12
28	8,0	21	12,4	33	8,6	19	8,9	13
12 722	4,8	6 938	5,3	8 585	6,2	5 383	6,8	14
308	5,4	–	–	–	–	–	–	15
–	–	–	–	–	–	–	–	16
97	3,7	62	4,2	43	4,1	25	5,3	17
687	3,5	387	4,2	421	4,7	191	6,0	18
675	6,0	506	6,8	535	7,4	268	10,3	19
–	–	–	–	–	–	–	–	20
103	4,7	83	5,1	56	4,1	29	3,6	21
–	–	–	–	–	–	–	–	22
<b>Neugeborene</b>								
–	–	–	–	–	–	–	–	1
<b>Ohren-Heilkunde</b>								
122	5,0	124	5,6	101	5,8	75	7,2	1
2 695	6,1	3 879	6,9	4 005	7,0	2 102	7,3	2
11	4,2	23	5,6	62	4,3	90	4,4	3
97	4,2	64	4,6	49	6,9	15	5,9	4
51	1,8	39	2,3	60	2,8	26	1,9	5
367	3,9	302	4,6	228	5,3	73	7,7	6
53	3,7	42	3,5	61	3,3	63	4,5	7
3 523	4,9	3 166	5,2	3 130	5,5	1 369	6,3	8
77	4,3	82	4,8	93	6,5	55	7,3	9
8 165	3,9	5 376	4,0	4 007	4,2	1 313	4,6	10
501	4,2	469	4,5	502	5,2	387	6,3	11
157	5,4	115	5,8	116	5,3	70	6,2	12
140	5,1	67	5,5	52	6,3	13	9,2	13
1	1,0	2	4,0	8	3,0	5	7,6	14
–	–	–	–	–	–	–	–	15
–	–	–	–	–	–	–	–	16
205	4,8	114	4,7	81	4,7	27	5,9	17
531	4,2	722	4,2	936	3,9	1 080	3,9	18
449	3,6	374	3,6	401	3,6	461	4,2	19
–	–	–	–	–	–	–	–	20
235	2,4	398	2,6	360	2,6	137	2,4	21
–	–	–	–	–	–	–	–	22

**Noch: 2. Entlassene oder verstorbene vollstationäre Patientinnen und Patienten**  
**Noch: 2.1 Aus Krankenhäusern**

Lfd. Nr.	Krankheitsart (Positionsnummer) <sup>1)</sup>	insgesamt		unter 1	
		Patient(inn)en	Verweildauer in Tagen	Patient(inn)en	Verweildauer in Tagen
<b>250 Haut- und Geschlechts</b>					
1	Bestimmte infektiöse und parasitäre Krankheiten (A00 – B99)	3 840	8,0	12	2,4
2	Neubildungen (C00 – D48)	13 096	5,8	16	1,9
3	Krankheiten des Blutes und der blutbildenden Organe sowie bestimmte Störungen mit Beteiligung des Immunsystems (D50 – D90)	386	9,3	–	–
4	Endokrine, Ernährungs- und Stoffwechselkrankheiten (E00 – E90)	132	13,7	–	–
5	Psychische und Verhaltensstörungen (F00 – F99)	23	8,0	–	–
6	Krankheiten des Nervensystems (G00 – G99)	10	9,9	–	–
7	Krankheiten des Auges und der Augenanhangsgebilde (H00 – H59)	24	3,7	–	–
8	Krankheiten des Ohres und des Warzenfortsatzes (H60 – H95)	44	4,5	–	–
9	Krankheiten des Kreislaufsystems (I00 – I99)	2 372	8,5	–	–
10	Krankheiten des Atmungssystems (J00 – J99)	35	7,4	–	–
11	Krankheiten des Verdauungssystems (K00 – K93)	417	3,2	–	–
12	Krankheiten der Haut und der Unterhaut (L00 – L99)	13 618	8,9	21	5,2
13	Krankheiten des Muskel-Skelett-Systems und des Bindegewebes (M00 – M99)	1 137	7,3	–	–
14	Krankheiten des Urogenitalsystems (N00 – N99)	361	2,8	–	–
15	Schwangerschaft, Geburt und Wochenbett (O00 – O99)	16	5,6	–	–
16	Bestimmte Zustände, die ihren Ursprung in der Perinatalperiode haben (P00 – P96)	–	–	–	–
17	Angeborene Fehlbildungen, Deformitäten und Chromosomenanomalien (Q00 – Q99)	295	5,9	4	3,0
18	Symptome und abnorme klinische Laborbefunde, die anderenorts nicht klassifiziert sind (R00 – R99)	166	4,4	–	–
19	Verletzungen, Vergiftungen und bestimmte andere Folgen äußerer Ursachen (S00 – T98)	1 369	3,5	–	–
20	Funktionseinschränkungen (U50 – U51)	–	–	–	–
21	Faktoren, die den Gesundheitszustand beeinflussen und zur Inanspruchnahme des Gesundheitswesens führen (Z00 – Z99)	2 148	3,4	–	–
22	Ohne Diagnoseangabe	–	–	–	–
<b>260 Herz</b>					
1	Bestimmte infektiöse und parasitäre Krankheiten (A00 – B99)	27	13,0	–	–
2	Neubildungen (C00 – D48)	374	14,3	1	16,0
3	Krankheiten des Blutes und der blutbildenden Organe sowie bestimmte Störungen mit Beteiligung des Immunsystems (D50 – D90)	7	5,4	–	–
4	Endokrine, Ernährungs- und Stoffwechselkrankheiten (E00 – E90)	1	25,0	–	–
5	Psychische und Verhaltensstörungen (F00 – F99)	1	29,0	–	–
6	Krankheiten des Nervensystems (G00 – G99)	7	10,4	–	–
7	Krankheiten des Auges und der Augenanhangsgebilde (H00 – H59)	–	–	–	–
8	Krankheiten des Ohres und des Warzenfortsatzes (H60 – H95)	–	–	–	–
9	Krankheiten des Kreislaufsystems (I00 – I99)	11 098	14,7	4	23,3
10	Krankheiten des Atmungssystems (J00 – J99)	243	17,2	3	31,3
11	Krankheiten des Verdauungssystems (K00 – K93)	25	8,9	–	–
12	Krankheiten der Haut und der Unterhaut (L00 – L99)	9	6,3	–	–
13	Krankheiten des Muskel-Skelett-Systems und des Bindegewebes (M00 – M99)	21	25,0	–	–
14	Krankheiten des Urogenitalsystems (N00 – N99)	14	11,9	–	–
15	Schwangerschaft, Geburt und Wochenbett (O00 – O99)	2	79,5	–	–
16	Bestimmte Zustände, die ihren Ursprung in der Perinatalperiode haben (P00 – P96)	–	–	–	–
17	Angeborene Fehlbildungen, Deformitäten und Chromosomenanomalien (Q00 – Q99)	496	18,4	239	21,8
18	Symptome und abnorme klinische Laborbefunde, die anderenorts nicht klassifiziert sind (R00 – R99)	118	13,5	–	–
19	Verletzungen, Vergiftungen und bestimmte andere Folgen äußerer Ursachen (S00 – T98)	653	13,5	–	–
20	Funktionseinschränkungen (U50 – U51)	–	–	–	–
21	Faktoren, die den Gesundheitszustand beeinflussen und zur Inanspruchnahme des Gesundheitswesens führen (Z00 – Z99)	280	3,4	–	–
22	Ohne Diagnoseangabe	–	–	–	–

Anmerkung Seite 44

**(ohne Stundenfälle) 2008 nach Altersgruppen, Verweildauer und Fachabteilungen nach Diagnosen**

Entlassene oder verstorbene vollstationäre Patientinnen und Patienten								Lfd. Nr.
davon im Alter von ... bis unter ... Jahr(en)								
1 – 5		5 – 15		15 – 25		25 – 35		
Patient(inn)en	Verweildauer in Tagen	Patient(inn)en	Verweildauer in Tagen	Patient(inn)en	Verweildauer in Tagen	Patient(inn)en	Verweildauer in Tagen	
<b>krankheiten</b>								
36	1,9	96	3,0	243	5,1	277	6,4	1
19	2,2	64	2,6	174	4,2	290	4,3	2
1	3,0	5	4,0	14	7,9	32	6,9	3
1	2,0	2	5,0	5	7,4	6	3,5	4
–	–	–	–	2	4,0	2	5,5	5
–	–	–	–	–	–	–	–	6
–	–	1	3,0	2	4,5	–	–	7
–	–	–	–	1	2,0	–	–	8
–	–	3	3,0	27	3,1	88	4,1	9
–	–	1	4,0	4	4,0	3	5,7	10
–	–	4	1,8	67	2,5	100	2,8	11
55	4,9	251	7,2	1 090	6,5	1 177	6,9	12
2	4,0	5	3,0	23	5,7	71	5,9	13
2	2,0	3	1,0	53	1,8	110	2,3	14
–	–	–	–	5	5,0	7	6,0	15
–	–	–	–	–	–	–	–	16
10	2,2	33	2,8	46	3,5	29	4,9	17
–	–	1	6,0	44	2,9	38	3,2	18
2	3,0	10	4,6	104	2,7	157	2,9	19
–	–	–	–	–	–	–	–	20
–	–	43	2,7	152	3,5	186	3,2	21
–	–	–	–	–	–	–	–	22
<b>chirurgie</b>								
–	–	–	–	–	–	2	4,5	1
1	10,0	–	–	4	6,8	8	6,0	2
–	–	–	–	–	–	1	4,0	3
–	–	–	–	–	–	–	–	4
–	–	–	–	–	–	–	–	5
–	–	–	–	1	16,0	–	–	6
–	–	–	–	–	–	–	–	7
–	–	–	–	–	–	–	–	8
1	18,0	2	15,0	26	26,7	55	18,6	9
–	–	–	–	8	12,4	18	16,5	10
–	–	–	–	2	9,5	–	–	11
–	–	–	–	–	–	–	–	12
–	–	–	–	–	–	1	5,0	13
–	–	–	–	–	–	1	1,0	14
–	–	–	–	1	85,0	1	74,0	15
–	–	–	–	–	–	–	–	16
112	15,3	52	16,0	30	13,6	13	11,3	17
–	–	–	–	2	3,0	8	11,1	18
2	9,0	1	10,0	19	9,6	12	28,3	19
–	–	–	–	–	–	–	–	20
–	–	–	–	2	1,0	7	2,6	21
–	–	–	–	–	–	–	–	22

**Noch: 2. Entlassene oder verstorbene vollstationäre Patientinnen und Patienten**  
**Noch: 2.1 Aus Krankenhäusern**

Lfd. Nr.	Krankheitsart (Positionsnummer) <sup>1)</sup>	35 – 40		40 – 45	
		Patient(inn)en	Verweildauer in Tagen	Patient(inn)en	Verweildauer in Tagen
		<b>noch: 250 Haut- und Geschlechts</b>			
1	Bestimmte infektiöse und parasitäre Krankheiten (A00 – B99)	213	6,6	268	7,3
2	Neubildungen (C00 – D48)	314	4,7	435	4,7
3	Krankheiten des Blutes und der blutbildenden Organe sowie bestimmte Störungen mit Beteiligung des Immunsystems (D50 – D90)	30	6,5	22	6,4
4	Endokrine, Ernährungs- und Stoffwechselkrankheiten (E00 – E90)	1	4,0	2	8,0
5	Psychische und Verhaltensstörungen (F00 – F99)	2	15,0	1	27,0
6	Krankheiten des Nervensystems (G00 – G99)	–	–	3	8,7
7	Krankheiten des Auges und der Augenanhangsgebilde (H00 – H59)	1	1,0	4	3,8
8	Krankheiten des Ohres und des Warzenfortsatzes (H60 – H95)	2	3,0	2	4,5
9	Krankheiten des Kreislaufsystems (I00 – I99)	124	4,7	167	4,6
10	Krankheiten des Atmungssystems (J00 – J99)	3	6,7	2	10,0
11	Krankheiten des Verdauungssystems (K00 – K93)	57	2,3	46	2,8
12	Krankheiten der Haut und der Unterhaut (L00 – L99)	772	7,4	1 045	8,1
13	Krankheiten des Muskel-Skelett-Systems und des Bindegewebes (M00 – M99)	64	7,0	97	5,8
14	Krankheiten des Urogenitalsystems (N00 – N99)	38	1,9	53	3,4
15	Schwangerschaft, Geburt und Wochenbett (O00 – O99)	3	6,7	1	3,0
16	Bestimmte Zustände, die ihren Ursprung in der Perinatalperiode haben (P00 – P96)	–	–	–	–
17	Angeborene Fehlbildungen, Deformitäten und Chromosomenanomalien (Q00 – Q99)	23	6,9	31	5,2
18	Symptome und abnorme klinische Laborbefunde, die anderenorts nicht klassifiziert sind (R00 – R99)	15	3,6	7	6,1
19	Verletzungen, Vergiftungen und bestimmte andere Folgen äußerer Ursachen (S00 – T98)	73	3,2	173	2,3
20	Funktionseinschränkungen (U50 – U51)	–	–	–	–
21	Faktoren, die den Gesundheitszustand beeinflussen und zur Inanspruchnahme des Gesundheitswesens führen (Z00 – Z99)	193	3,2	253	3,4
22	Ohne Diagnoseangabe	–	–	–	–
<b>noch: 260 Herz</b>					
1	Bestimmte infektiöse und parasitäre Krankheiten (A00 – B99)	3	14,0	2	9,0
2	Neubildungen (C00 – D48)	4	18,3	11	12,4
3	Krankheiten des Blutes und der blutbildenden Organe sowie bestimmte Störungen mit Beteiligung des Immunsystems (D50 – D90)	1	4,0	1	6,0
4	Endokrine, Ernährungs- und Stoffwechselkrankheiten (E00 – E90)	–	–	–	–
5	Psychische und Verhaltensstörungen (F00 – F99)	–	–	–	–
6	Krankheiten des Nervensystems (G00 – G99)	–	–	–	–
7	Krankheiten des Auges und der Augenanhangsgebilde (H00 – H59)	–	–	–	–
8	Krankheiten des Ohres und des Warzenfortsatzes (H60 – H95)	–	–	–	–
9	Krankheiten des Kreislaufsystems (I00 – I99)	67	16,3	210	14,8
10	Krankheiten des Atmungssystems (J00 – J99)	9	15,3	15	17,5
11	Krankheiten des Verdauungssystems (K00 – K93)	1	16,0	2	5,0
12	Krankheiten der Haut und der Unterhaut (L00 – L99)	–	–	2	4,0
13	Krankheiten des Muskel-Skelett-Systems und des Bindegewebes (M00 – M99)	–	–	–	–
14	Krankheiten des Urogenitalsystems (N00 – N99)	–	–	–	–
15	Schwangerschaft, Geburt und Wochenbett (O00 – O99)	–	–	–	–
16	Bestimmte Zustände, die ihren Ursprung in der Perinatalperiode haben (P00 – P96)	–	–	–	–
17	Angeborene Fehlbildungen, Deformitäten und Chromosomenanomalien (Q00 – Q99)	6	10,2	8	22,5
18	Symptome und abnorme klinische Laborbefunde, die anderenorts nicht klassifiziert sind (R00 – R99)	6	25,8	7	7,0
19	Verletzungen, Vergiftungen und bestimmte andere Folgen äußerer Ursachen (S00 – T98)	10	15,8	20	9,0
20	Funktionseinschränkungen (U50 – U51)	–	–	–	–
21	Faktoren, die den Gesundheitszustand beeinflussen und zur Inanspruchnahme des Gesundheitswesens führen (Z00 – Z99)	5	1,8	6	1,5
22	Ohne Diagnoseangabe	–	–	–	–

Anmerkung Seite 44

**(ohne Stundenfälle) 2008 nach Altersgruppen, Verweildauer und Fachabteilungen nach Diagnosen**

Entlassene oder verstorbene vollstationäre Patientinnen und Patienten								Lfd. Nr.
davon im Alter von ... bis unter ... Jahr(en)								
45 – 55		55 – 65		65 – 75		75 und mehr		
Patient(inn)en	Verweildauer in Tagen	Patient(inn)en	Verweildauer in Tagen	Patient(inn)en	Verweildauer in Tagen	Patient(inn)en	Verweildauer	
<b>krankheiten</b>								
482	8,0	532	8,6	802	8,9	879	9,4	1
1 158	5,1	1 833	5,4	4 090	5,6	4 703	6,7	2
50	10,0	61	10,1	88	8,8	83	12,0	3
11	10,9	22	12,5	41	16,2	41	16,0	4
4	6,3	9	6,9	2	7,0	1	7,0	5
2	10,0	–	–	3	10,0	2	11,5	6
8	3,6	2	4,5	2	6,0	4	2,8	7
3	2,7	5	2,8	13	4,2	18	5,8	8
337	5,4	463	6,2	579	9,8	584	13,8	9
11	5,7	2	7,5	5	8,0	4	15,8	10
65	3,3	33	4,9	25	5,2	20	4,9	11
2 114	8,9	1 918	9,3	2 582	9,7	2 593	10,5	12
268	5,1	241	7,4	279	9,5	87	10,4	13
33	2,1	32	4,0	27	5,9	10	5,9	14
–	–	–	–	–	–	–	–	15
–	–	–	–	–	–	–	–	16
50	7,6	29	8,1	28	7,7	12	12,9	17
18	4,6	11	10,5	19	3,4	13	9,1	18
362	3,0	224	3,2	182	5,4	82	7,2	19
–	–	–	–	–	–	–	–	20
514	3,4	384	3,3	336	3,5	87	3,6	21
–	–	–	–	–	–	–	–	22
<b>chirurgie</b>								
6	20,8	7	10,3	5	7,8	2	23,5	1
68	12,5	89	14,3	132	15,7	56	15,1	2
1	3,0	1	10,0	2	5,5	–	–	3
–	–	–	–	1	25,0	–	–	4
–	–	–	–	1	29,0	–	–	5
1	33,0	1	2,0	3	4,7	1	8,0	6
–	–	–	–	–	–	–	–	7
–	–	–	–	–	–	–	–	8
1 035	14,6	2 184	14,2	4 502	14,7	3 012	14,7	9
44	17,1	49	18,9	55	17,4	42	15,7	10
3	13,0	7	10,1	9	5,4	1	18,0	11
1	2,0	2	2,0	3	5,0	1	28,0	12
1	17,0	4	28,3	12	31,8	3	3,0	13
2	10,5	5	2,8	4	5,5	2	54,0	14
–	–	–	–	–	–	–	–	15
–	–	–	–	–	–	–	–	16
15	11,3	11	12,8	8	29,1	2	7,5	17
19	26,3	28	19,2	35	5,3	13	5,8	18
71	12,2	122	14,6	220	13,4	176	13,3	19
–	–	–	–	–	–	–	–	20
21	3,2	52	4,2	80	3,4	107	3,4	21
–	–	–	–	–	–	–	–	22



**Noch: 2. Entlassene oder verstorbene vollstationäre Patientinnen und Patienten**  
**Noch: 2.1 Aus Krankenhäusern**

Lfd. Nr.	Krankheitsart (Positionsnummer) <sup>1)</sup>	insgesamt		unter 1	
		Patient(inn)en	Verweildauer in Tagen	Patient(inn)en	Verweildauer in Tagen
		<b>310 Innere</b>			
1	Bestimmte infektiöse und parasitäre Krankheiten (A00 – B99)	59 411	9,5	9	25,2
2	Neubildungen (C00 – D48)	163 886	8,3	35	9,3
3	Krankheiten des Blutes und der blutbildenden Organe sowie bestimmte Störungen mit Beteiligung des Immunsystems (D50 – D90)	20 747	8,3	19	5,5
4	Endokrine, Ernährungs- und Stoffwechselkrankheiten (E00 – E90)	54 933	9,9	–	–
5	Psychische und Verhaltensstörungen (F00 – F99)	36 042	5,4	4	8,8
6	Krankheiten des Nervensystems (G00 – G99)	60 409	4,4	–	–
7	Krankheiten des Auges und der Augenanhangsgebilde (H00 – H59)	735	8,5	–	–
8	Krankheiten des Ohres und des Warzenfortsatzes (H60 – H95)	6 717	6,1	–	–
9	Krankheiten des Kreislaufsystems (I00 – I99)	440 870	7,9	6	19,2
10	Krankheiten des Atmungssystems (J00 – J99)	134 984	10,3	3	4,0
11	Krankheiten des Verdauungssystems (K00 – K93)	179 499	7,6	–	–
12	Krankheiten der Haut und der Unterhaut (L00 – L99)	5 168	9,9	–	–
13	Krankheiten des Muskel-Skelett-Systems und des Bindegewebes (M00 – M99)	39 711	10,8	–	–
14	Krankheiten des Urogenitalsystems (N00 – N99)	38 811	9,7	3	6,3
15	Schwangerschaft, Geburt und Wochenbett (O00 – O99)	395	5,3	–	–
16	Bestimmte Zustände, die ihren Ursprung in der Perinatalperiode haben (P00 – P96)	13	3,3	13	3,3
17	Angeborene Fehlbildungen, Deformitäten und Chromosomenanomalien (Q00 – Q99)	1 680	6,3	96	19,4
18	Symptome und abnorme klinische Laborbefunde, die anderenorts nicht klassifiziert sind (R00 – R99)	91 017	5,0	3	2,0
19	Verletzungen, Vergiftungen und bestimmte andere Folgen äußerer Ursachen (S00 – T98)	32 729	6,6	2	2,0
20	Funktionseinschränkungen (U50 – U51)	2	16,0	–	–
21	Faktoren, die den Gesundheitszustand beeinflussen und zur Inanspruchnahme des Gesundheitswesens führen (Z00 – Z99)	12 544	4,8	3	7,3
22	Ohne Diagnoseangabe	–	–	–	–
<b>340</b>					
1	Bestimmte infektiöse und parasitäre Krankheiten (A00 – B99)	2 258	15,4	–	–
2	Neubildungen (C00 – D48)	2 659	17,3	–	–
3	Krankheiten des Blutes und der blutbildenden Organe sowie bestimmte Störungen mit Beteiligung des Immunsystems (D50 – D90)	584	11,3	–	–
4	Endokrine, Ernährungs- und Stoffwechselkrankheiten (E00 – E90)	3 651	13,3	–	–
5	Psychische und Verhaltensstörungen (F00 – F99)	5 150	14,5	–	–
6	Krankheiten des Nervensystems (G00 – G99)	5 857	15,5	–	–
7	Krankheiten des Auges und der Augenanhangsgebilde (H00 – H59)	24	10,2	–	–
8	Krankheiten des Ohres und des Warzenfortsatzes (H60 – H95)	188	9,1	–	–
9	Krankheiten des Kreislaufsystems (I00 – I99)	18 445	18,1	–	–
10	Krankheiten des Atmungssystems (J00 – J99)	6 251	15,6	–	–
11	Krankheiten des Verdauungssystems (K00 – K93)	4 358	15,1	–	–
12	Krankheiten der Haut und der Unterhaut (L00 – L99)	194	17,0	–	–
13	Krankheiten des Muskel-Skelett-Systems und des Bindegewebes (M00 – M99)	7 108	20,2	–	–
14	Krankheiten des Urogenitalsystems (N00 – N99)	2 314	15,6	–	–
15	Schwangerschaft, Geburt und Wochenbett (O00 – O99)	–	–	–	–
16	Bestimmte Zustände, die ihren Ursprung in der Perinatalperiode haben (P00 – P96)	–	–	–	–
17	Angeborene Fehlbildungen, Deformitäten und Chromosomenanomalien (Q00 – Q99)	5	14,2	–	–
18	Symptome und abnorme klinische Laborbefunde, die anderenorts nicht klassifiziert sind (R00 – R99)	5 564	15,4	–	–
19	Verletzungen, Vergiftungen und bestimmte andere Folgen äußerer Ursachen (S00 – T98)	9 970	23,5	–	–
20	Funktionseinschränkungen (U50 – U51)	4	37,5	–	–
21	Faktoren, die den Gesundheitszustand beeinflussen und zur Inanspruchnahme des Gesundheitswesens führen (Z00 – Z99)	114	7,8	–	–
22	Ohne Diagnoseangabe	–	–	–	–

Anmerkung Seite 44

**(ohne Stundenfälle) 2008 nach Altersgruppen, Verweildauer und Fachabteilungen nach Diagnosen**

Entlassene oder verstorbene vollstationäre Patientinnen und Patienten								Lfd. Nr.
davon im Alter von ... bis unter ... Jahr(en)								
1 – 5		5 – 15		15 – 25		25 – 35		
Patient(inn)en	Verweildauer in Tagen	Patient(inn)en	Verweildauer in Tagen	Patient(inn)en	Verweildauer in Tagen	Patient(inn)en	Verweildauer in Tagen	
<b>Medizin</b>								
56	7,5	172	4,7	4 128	4,5	4 249	5,6	1
377	6,8	526	6,1	1 521	8,9	1 903	9,8	2
54	7,0	82	7,3	638	6,7	816	6,4	3
4	3,8	102	7,4	1 744	6,1	1 816	7,1	4
14	13,6	249	7,0	3 463	2,9	3 773	4,4	5
37	9,0	191	8,4	1 106	3,5	2 054	2,9	6
–	–	2	3,0	18	6,3	19	7,6	7
1	2,0	–	–	103	4,0	234	4,0	8
6	3,0	58	4,4	2 844	4,7	4 847	5,1	9
33	5,5	102	4,4	3 132	4,4	4 044	5,4	10
10	10,5	123	3,8	6 837	4,3	8 799	5,1	11
5	6,0	20	4,6	335	4,6	404	6,3	12
4	5,3	30	7,7	959	7,2	1 683	7,6	13
1	4,0	19	3,4	1 361	4,1	1 434	4,9	14
–	–	1	6,0	93	5,2	212	5,2	15
–	–	–	–	–	–	–	–	16
57	6,3	31	3,3	109	4,8	133	4,6	17
22	4,2	143	2,2	4 859	2,6	5 367	2,9	18
18	11,3	144	2,2	2 929	1,9	2 632	2,4	19
–	–	–	–	–	–	–	–	20
15	2,7	23	2,1	286	3,2	448	3,1	21
–	–	–	–	–	–	–	–	22
<b>Geriatric</b>								
–	–	–	–	13	3,2	6	4,7	1
–	–	–	–	–	–	2	14,5	2
–	–	–	–	2	2,0	3	4,7	3
–	–	–	–	5	4,2	8	6,1	4
–	–	1	3,0	14	2,3	20	2,8	5
–	–	–	–	12	4,4	40	3,8	6
–	–	–	–	1	5,0	–	–	7
–	–	–	–	–	–	2	6,0	8
–	–	–	–	1	13,0	2	6,0	9
–	–	1	1,0	4	6,5	11	4,3	10
–	–	2	1,5	27	2,3	34	3,6	11
–	–	–	–	–	–	2	2,0	12
–	–	–	–	2	2,5	5	2,8	13
–	–	–	–	2	3,5	3	5,7	14
–	–	–	–	–	–	–	–	15
–	–	–	–	–	–	–	–	16
–	–	–	–	–	–	1	3,0	17
–	–	–	–	14	3,3	13	3,8	18
–	–	–	–	5	1,2	6	2,3	19
–	–	–	–	–	–	–	–	20
–	–	–	–	–	–	1	1,0	21
–	–	–	–	–	–	–	–	22

**Noch: 2. Entlassene oder verstorbene vollstationäre Patientinnen und Patienten**  
**Noch: 2.1 Aus Krankenhäusern**

Lfd. Nr.	Krankheitsart (Positionsnummer) <sup>1)</sup>	35 – 40		40 – 45	
		Patient(inn)en	Verweildauer in Tagen	Patient(inn)en	Verweildauer in Tagen
		<b>noch: 310 Innere</b>			
1	Bestimmte infektiöse und parasitäre Krankheiten (A00 – B99)	2 283	6,8	2 641	7,5
2	Neubildungen (C00 – D48)	2 034	8,4	4 058	7,9
3	Krankheiten des Blutes und der blutbildenden Organe sowie bestimmte Störungen mit Beteiligung des Immunsystems (D50 – D90)	567	7,2	789	6,5
4	Endokrine, Ernährungs- und Stoffwechselkrankheiten (E00 – E90)	1 301	7,3	1 757	7,8
5	Psychische und Verhaltensstörungen (F00 – F99)	3 005	4,7	4 147	4,8
6	Krankheiten des Nervensystems (G00 – G99)	2 138	2,8	3 754	3,0
7	Krankheiten des Auges und der Augenanhangsgebilde (H00 – H59)	11	2,8	27	6,1
8	Krankheiten des Ohres und des Warzenfortsatzes (H60 – H95)	230	4,1	396	4,3
9	Krankheiten des Kreislaufsystems (I00 – I99)	5 221	5,4	10 609	5,4
10	Krankheiten des Atmungssystems (J00 – J99)	2 926	6,4	3 955	7,1
11	Krankheiten des Verdauungssystems (K00 – K93)	6 382	5,8	8 839	6,4
12	Krankheiten der Haut und der Unterhaut (L00 – L99)	256	8,4	381	7,9
13	Krankheiten des Muskel-Skelett-Systems und des Bindegewebes (M00 – M99)	1 567	8,6	2 351	9,4
14	Krankheiten des Urogenitalsystems (N00 – N99)	1 013	5,6	1 353	6,1
15	Schwangerschaft, Geburt und Wochenbett (O00 – O99)	73	5,4	14	7,0
16	Bestimmte Zustände, die ihren Ursprung in der Perinatalperiode haben (P00 – P96)	–	–	–	–
17	Angeborene Fehlbildungen, Deformitäten und Chromosomenanomalien (Q00 – Q99)	110	5,3	144	4,2
18	Symptome und abnorme klinische Laborbefunde, die anderenorts nicht klassifiziert sind (R00 – R99)	3 747	3,1	5 303	3,3
19	Verletzungen, Vergiftungen und bestimmte andere Folgen äußerer Ursachen (S00 – T98)	1 568	3,0	2 126	3,3
20	Funktionseinschränkungen (U50 – U51)	–	–	–	–
21	Faktoren, die den Gesundheitszustand beeinflussen und zur Inanspruchnahme des Gesundheitswesens führen (Z00 – Z99)	335	3,3	513	3,4
22	Ohne Diagnoseangabe	–	–	–	–
<b>noch: 340</b>					
1	Bestimmte infektiöse und parasitäre Krankheiten (A00 – B99)	8	5,6	6	4,7
2	Neubildungen (C00 – D48)	4	5,5	3	6,0
3	Krankheiten des Blutes und der blutbildenden Organe sowie bestimmte Störungen mit Beteiligung des Immunsystems (D50 – D90)	–	–	2	5,5
4	Endokrine, Ernährungs- und Stoffwechselkrankheiten (E00 – E90)	3	5,0	9	9,9
5	Psychische und Verhaltensstörungen (F00 – F99)	22	3,9	38	4,2
6	Krankheiten des Nervensystems (G00 – G99)	28	6,7	35	4,9
7	Krankheiten des Auges und der Augenanhangsgebilde (H00 – H59)	–	–	–	–
8	Krankheiten des Ohres und des Warzenfortsatzes (H60 – H95)	3	7,0	2	5,0
9	Krankheiten des Kreislaufsystems (I00 – I99)	6	3,8	19	10,2
10	Krankheiten des Atmungssystems (J00 – J99)	7	7,0	9	4,4
11	Krankheiten des Verdauungssystems (K00 – K93)	22	6,0	36	5,7
12	Krankheiten der Haut und der Unterhaut (L00 – L99)	–	–	–	–
13	Krankheiten des Muskel-Skelett-Systems und des Bindegewebes (M00 – M99)	6	4,5	7	11,0
14	Krankheiten des Urogenitalsystems (N00 – N99)	1	2,0	2	5,5
15	Schwangerschaft, Geburt und Wochenbett (O00 – O99)	–	–	–	–
16	Bestimmte Zustände, die ihren Ursprung in der Perinatalperiode haben (P00 – P96)	–	–	–	–
17	Angeborene Fehlbildungen, Deformitäten und Chromosomenanomalien (Q00 – Q99)	–	–	–	–
18	Symptome und abnorme klinische Laborbefunde, die anderenorts nicht klassifiziert sind (R00 – R99)	15	5,7	22	3,4
19	Verletzungen, Vergiftungen und bestimmte andere Folgen äußerer Ursachen (S00 – T98)	4	8,8	5	15,0
20	Funktionseinschränkungen (U50 – U51)	–	–	–	–
21	Faktoren, die den Gesundheitszustand beeinflussen und zur Inanspruchnahme des Gesundheitswesens führen (Z00 – Z99)	–	–	1	7,0
22	Ohne Diagnoseangabe	–	–	–	–

Anmerkung Seite 44

**(ohne Stundenfälle) 2008 nach Altersgruppen, Verweildauer und Fachabteilungen nach Diagnosen**

Entlassene oder verstorbene vollstationäre Patientinnen und Patienten								Lfd. Nr.
davon im Alter von ... bis unter ... Jahr(en)								
45 – 55		55 – 65		65 – 75		75 und mehr		
Patient(inn)en	Verweildauer in Tagen	Patient(inn)en	Verweildauer in Tagen	Patient(inn)en	Verweildauer in Tagen	Patient(inn)en	Verweildauer	
<b>Medizin</b>								
5 815	8,5	6 636	10,0	11 955	11,0	21 467	11,1	1
17 775	7,9	34 805	7,8	56 996	8,1	43 856	9,3	2
1 760	7,6	2 049	8,7	4 550	8,9	9 423	8,7	3
4 942	9,2	6 547	10,9	12 218	11,6	24 502	9,8	4
8 161	5,1	4 715	5,6	3 789	6,6	4 722	8,2	5
10 561	3,0	12 304	3,3	14 955	4,5	13 309	7,4	6
69	7,3	98	9,7	198	8,3	293	9,3	7
934	5,0	1 192	5,6	1 763	6,3	1 864	7,7	8
41 546	5,7	68 670	6,5	134 109	7,7	172 954	9,5	9
11 711	8,7	19 069	10,2	35 376	11,2	54 633	11,2	10
22 864	7,2	25 466	7,4	41 046	7,9	59 133	8,7	11
818	9,0	815	10,4	921	11,4	1 213	12,8	12
6 627	10,3	7 051	11,0	9 730	11,6	9 709	12,0	13
3 080	7,8	3 897	9,2	8 324	11,2	18 326	10,8	14
2	3,0	–	–	–	–	–	–	15
–	–	–	–	–	–	–	–	16
332	4,7	288	5,7	253	5,8	127	10,2	17
12 252	3,8	12 572	4,5	19 100	5,5	27 649	6,8	18
4 085	4,3	3 787	6,4	5 855	8,6	9 583	10,5	19
–	–	–	–	–	–	2	16,0	20
1 423	3,8	1 869	5,0	3 312	5,4	4 317	5,2	21
–	–	–	–	–	–	–	–	22
<b>Geriatric</b>								
25	7,2	50	13,5	350	15,7	1 800	15,7	1
68	12,9	141	13,1	605	16,9	1 836	18,0	2
8	14,3	17	11,9	73	10,5	479	11,4	3
33	12,8	116	12,4	481	13,7	2 996	13,3	4
77	5,9	116	9,5	704	14,6	4 158	15,0	5
91	8,8	209	13,1	1 195	15,5	4 247	16,0	6
–	–	2	7,5	3	10,3	18	10,8	7
10	4,4	21	4,1	53	9,1	97	10,9	8
107	11,4	442	17,4	2 737	18,4	15 131	18,1	9
57	14,9	189	13,2	1 046	15,8	4 927	15,8	10
105	7,4	153	10,3	623	15,4	3 356	15,8	11
1	4,0	8	14,9	28	21,9	155	16,6	12
61	9,2	172	17,0	1 167	20,1	5 688	20,5	13
18	8,7	66	16,6	295	15,0	1 927	15,8	14
–	–	–	–	–	–	–	–	15
–	–	–	–	–	–	–	–	16
–	–	1	16,0	2	25,0	1	2,0	17
46	5,8	131	12,8	802	15,2	4 521	15,8	18
38	12,8	170	21,6	1 303	23,7	8 439	23,6	19
–	–	–	–	1	36,0	3	38,0	20
1	1,0	5	5,6	19	6,9	87	8,3	21
–	–	–	–	–	–	–	–	22

**Noch: 2. Entlassene oder verstorbene vollstationäre Patientinnen und Patienten**  
**Noch: 2.1 Aus Krankenhäusern**

Lfd. Nr.	Krankheitsart (Positionsnummer) <sup>1)</sup>	insgesamt		unter 1	
		Patient(inn)en	Verweildauer in Tagen	Patient(inn)en	Verweildauer in Tagen
<b>350 Kinder</b>					
1	Bestimmte infektiöse und parasitäre Krankheiten (A00 – B99)	461	4,2	27	8,6
2	Neubildungen (C00 – D48)	1 179	4,0	651	2,9
3	Krankheiten des Blutes und der blutbildenden Organe sowie bestimmte Störungen mit Beteiligung des Immunsystems (D50 – D90)	39	9,1	4	19,3
4	Endokrine, Ernährungs- und Stoffwechselkrankheiten (E00 – E90)	47	9,6	11	19,4
5	Psychische und Verhaltensstörungen (F00 – F99)	25	2,6	–	–
6	Krankheiten des Nervensystems (G00 – G99)	177	6,9	40	10,8
7	Krankheiten des Auges und der Augenanhangsgebilde (H00 – H59)	112	2,1	10	1,2
8	Krankheiten des Ohres und des Warzenfortsatzes (H60 – H95)	41	2,4	8	1,4
9	Krankheiten des Kreislaufsystems (I00 – I99)	479	2,6	5	4,8
10	Krankheiten des Atmungssystems (J00 – J99)	377	5,5	29	16,1
11	Krankheiten des Verdauungssystems (K00 – K93)	4 145	4,6	1 176	3,8
12	Krankheiten der Haut und der Unterhaut (L00 – L99)	719	4,0	117	3,8
13	Krankheiten des Muskel-Skelett-Systems und des Bindegewebes (M00 – M99)	621	6,2	16	6,3
14	Krankheiten des Urogenitalsystems (N00 – N99)	1 141	4,1	142	5,2
15	Schwangerschaft, Geburt und Wochenbett (O00 – O99)	1	1,0	–	–
16	Bestimmte Zustände, die ihren Ursprung in der Perinatalperiode haben (P00 – P96)	101	14,6	97	14,9
17	Angeborene Fehlbildungen, Deformitäten und Chromosomenanomalien (Q00 – Q99)	3 722	6,6	1 331	9,4
18	Symptome und abnorme klinische Laborbefunde, die anderenorts nicht klassifiziert sind (R00 – R99)	532	3,2	40	4,4
19	Verletzungen, Vergiftungen und bestimmte andere Folgen äußerer Ursachen (S00 – T98)	7 580	3,3	550	3,5
20	Funktionseinschränkungen (U50 – U51)	–	–	–	–
21	Faktoren, die den Gesundheitszustand beeinflussen und zur Inanspruchnahme des Gesundheitswesens führen (Z00 – Z99)	169	2,6	38	3,8
22	Ohne Diagnoseangabe	–	–	–	–
<b>360 Kinder</b>					
1	Bestimmte infektiöse und parasitäre Krankheiten (A00 – B99)	32 271	3,7	8 039	4,1
2	Neubildungen (C00 – D48)	4 499	5,6	295	6,3
3	Krankheiten des Blutes und der blutbildenden Organe sowie bestimmte Störungen mit Beteiligung des Immunsystems (D50 – D90)	2 143	5,7	187	7,1
4	Endokrine, Ernährungs- und Stoffwechselkrankheiten (E00 – E90)	6 538	6,1	526	8,0
5	Psychische und Verhaltensstörungen (F00 – F99)	8 036	6,6	291	6,5
6	Krankheiten des Nervensystems (G00 – G99)	11 457	4,9	1 048	8,9
7	Krankheiten des Auges und der Augenanhangsgebilde (H00 – H59)	1 007	3,6	160	4,2
8	Krankheiten des Ohres und des Warzenfortsatzes (H60 – H95)	1 588	4,1	329	3,9
9	Krankheiten des Kreislaufsystems (I00 – I99)	3 542	5,0	331	10,9
10	Krankheiten des Atmungssystems (J00 – J99)	39 485	4,7	11 472	5,4
11	Krankheiten des Verdauungssystems (K00 – K93)	11 702	3,8	1 867	4,4
12	Krankheiten der Haut und der Unterhaut (L00 – L99)	3 648	4,6	648	5,5
13	Krankheiten des Muskel-Skelett-Systems und des Bindegewebes (M00 – M99)	3 926	6,4	74	9,9
14	Krankheiten des Urogenitalsystems (N00 – N99)	5 468	5,7	1 407	6,6
15	Schwangerschaft, Geburt und Wochenbett (O00 – O99)	112	3,9	–	–
16	Bestimmte Zustände, die ihren Ursprung in der Perinatalperiode haben (P00 – P96)	22 470	14,4	22 451	14,4
17	Angeborene Fehlbildungen, Deformitäten und Chromosomenanomalien (Q00 – Q99)	5 778	8,5	3 146	11,7
18	Symptome und abnorme klinische Laborbefunde, die anderenorts nicht klassifiziert sind (R00 – R99)	19 365	2,7	3 294	3,4
19	Verletzungen, Vergiftungen und bestimmte andere Folgen äußerer Ursachen (S00 – T98)	17 847	2,4	3 552	2,3
20	Funktionseinschränkungen (U50 – U51)	–	–	–	–
21	Faktoren, die den Gesundheitszustand beeinflussen und zur Inanspruchnahme des Gesundheitswesens führen (Z00 – Z99)	3 705	2,3	1 700	2,7
22	Ohne Diagnoseangabe	–	–	–	–

Anmerkung Seite 44

**(ohne Stundenfälle) 2008 nach Altersgruppen, Verweildauer und Fachabteilungen nach Diagnosen**

Entlassene oder verstorbene vollstationäre Patientinnen und Patienten								Lfd. Nr.
davon im Alter von ... bis unter ... Jahr(en)								
1 – 5		5 – 15		15 – 25		25 – 35		
Patient(inn)en	Verweildauer in Tagen	Patient(inn)en	Verweildauer in Tagen	Patient(inn)en	Verweildauer in Tagen	Patient(inn)en	Verweildauer in Tagen	
<b>chirurgie</b>								
100	6,8	321	2,9	13	6,1	–	–	1
247	4,6	243	5,4	34	7,8	1	8,0	2
12	7,8	15	7,2	8	9,5	–	–	3
6	9,0	27	6,4	2	2,5	1	8,0	4
4	2,0	16	3,1	5	1,6	–	–	5
50	5,3	60	5,6	18	6,2	5	10,2	6
16	2,9	82	2,1	3	2,0	1	2,0	7
23	2,8	9	2,3	1	2,0	–	–	8
37	5,0	396	2,5	40	2,0	–	–	9
188	4,1	147	5,1	13	5,1	–	–	10
771	4,3	1 999	5,1	199	5,4	–	–	11
218	3,7	336	3,9	47	5,5	1	3,0	12
91	6,5	421	6,1	90	6,5	1	5,0	13
271	3,9	656	3,9	72	4,3	–	–	14
–	–	1	1,0	–	–	–	–	15
4	8,5	–	–	–	–	–	–	16
1 427	5,1	857	5,1	100	6,3	1	6,0	17
84	3,1	357	2,9	51	4,3	–	–	18
2 402	3,3	4 375	3,2	251	4,0	–	–	19
–	–	–	–	–	–	–	–	20
58	2,0	65	2,4	8	1,9	–	–	21
–	–	–	–	–	–	–	–	22
<b>heilkunde</b>								
15 061	3,4	8 091	3,7	1 058	4,7	11	4,3	1
1 277	5,5	2 168	5,6	755	5,5	3	1,7	2
656	5,8	997	5,7	300	4,6	3	4,3	3
1 010	5,7	3 786	5,8	1 104	6,2	75	11,9	4
1 369	6,2	4 245	7,2	2 124	5,9	3	2,0	5
2 404	5,3	6 266	4,2	1 728	4,3	10	10,0	6
267	3,3	508	3,4	72	4,6	–	–	7
809	3,8	393	4,5	57	6,1	–	–	8
348	4,9	1 902	4,1	905	4,5	39	9,9	9
18 066	4,3	8 849	4,5	1 069	5,5	21	8,4	10
2 300	3,3	5 964	3,7	1 559	4,3	12	5,3	11
1 290	4,4	1 509	4,4	200	5,0	–	–	12
724	5,2	2 414	6,4	712	7,6	2	2,5	13
1 442	5,9	2 097	4,9	519	5,3	3	7,3	14
–	–	1	5,0	36	3,8	53	3,6	15
17	4,8	2	11,0	–	–	–	–	16
1 285	4,7	1 066	4,3	216	5,6	34	5,8	17
3 950	2,6	9 485	2,5	2 617	2,7	19	3,4	18
6 930	2,2	6 171	2,6	1 170	3,2	23	4,0	19
–	–	–	–	–	–	–	–	20
1 038	1,6	797	2,1	160	2,5	10	3,3	21
–	–	–	–	–	–	–	–	22

**Noch: 2. Entlassene oder verstorbene vollstationäre Patientinnen und Patienten**  
**Noch: 2.1 Aus Krankenhäusern**

Lfd. Nr.	Krankheitsart (Positionsnummer) <sup>1)</sup>	35 – 40		40 – 45	
		Patient(inn)en	Verweildauer in Tagen	Patient(inn)en	Verweildauer in Tagen
		<b>noch: 350 Kinder</b>			
1	Bestimmte infektiöse und parasitäre Krankheiten (A00 – B99)	–	–	–	–
2	Neubildungen (C00 – D48)	–	–	–	–
3	Krankheiten des Blutes und der blutbildenden Organe sowie bestimmte Störungen mit Beteiligung des Immunsystems (D50 – D90)	–	–	–	–
4	Endokrine, Ernährungs- und Stoffwechselkrankheiten (E00 – E90)	–	–	–	–
5	Psychische und Verhaltensstörungen (F00 – F99)	–	–	–	–
6	Krankheiten des Nervensystems (G00 – G99)	1	7,0	1	4,0
7	Krankheiten des Auges und der Augenanhangsgebilde (H00 – H59)	–	–	–	–
8	Krankheiten des Ohres und des Warzenfortsatzes (H60 – H95)	–	–	–	–
9	Krankheiten des Kreislaufsystems (I00 – I99)	–	–	–	–
10	Krankheiten des Atmungssystems (J00 – J99)	–	–	–	–
11	Krankheiten des Verdauungssystems (K00 – K93)	–	–	–	–
12	Krankheiten der Haut und der Unterhaut (L00 – L99)	–	–	–	–
13	Krankheiten des Muskel-Skelett-Systems und des Bindegewebes (M00 – M99)	–	–	2	6,0
14	Krankheiten des Urogenitalsystems (N00 – N99)	–	–	–	–
15	Schwangerschaft, Geburt und Wochenbett (O00 – O99)	–	–	–	–
16	Bestimmte Zustände, die ihren Ursprung in der Perinatalperiode haben (P00 – P96)	–	–	–	–
17	Angeborene Fehlbildungen, Deformitäten und Chromosomenanomalien (Q00 – Q99)	3	5,3	1	1,0
18	Symptome und abnorme klinische Laborbefunde, die anderenorts nicht klassifiziert sind (R00 – R99)	–	–	–	–
19	Verletzungen, Vergiftungen und bestimmte andere Folgen äußerer Ursachen (S00 – T98)	1	1,0	–	–
20	Funktionseinschränkungen (U50 – U51)	–	–	–	–
21	Faktoren, die den Gesundheitszustand beeinflussen und zur Inanspruchnahme des Gesundheitswesens führen (Z00 – Z99)	–	–	–	–
22	Ohne Diagnoseangabe	–	–	–	–
<b>noch: 360 Kinder</b>					
1	Bestimmte infektiöse und parasitäre Krankheiten (A00 – B99)	7	1,9	4	3,5
2	Neubildungen (C00 – D48)	1	1,0	–	–
3	Krankheiten des Blutes und der blutbildenden Organe sowie bestimmte Störungen mit Beteiligung des Immunsystems (D50 – D90)	–	–	–	–
4	Endokrine, Ernährungs- und Stoffwechselkrankheiten (E00 – E90)	13	9,2	11	9,9
5	Psychische und Verhaltensstörungen (F00 – F99)	2	22,5	1	20,0
6	Krankheiten des Nervensystems (G00 – G99)	–	–	1	2,0
7	Krankheiten des Auges und der Augenanhangsgebilde (H00 – H59)	–	–	–	–
8	Krankheiten des Ohres und des Warzenfortsatzes (H60 – H95)	–	–	–	–
9	Krankheiten des Kreislaufsystems (I00 – I99)	7	7,7	2	17,0
10	Krankheiten des Atmungssystems (J00 – J99)	2	17,5	4	15,8
11	Krankheiten des Verdauungssystems (K00 – K93)	–	–	–	–
12	Krankheiten der Haut und der Unterhaut (L00 – L99)	1	9,0	–	–
13	Krankheiten des Muskel-Skelett-Systems und des Bindegewebes (M00 – M99)	–	–	–	–
14	Krankheiten des Urogenitalsystems (N00 – N99)	–	–	–	–
15	Schwangerschaft, Geburt und Wochenbett (O00 – O99)	13	4,1	8	4,6
16	Bestimmte Zustände, die ihren Ursprung in der Perinatalperiode haben (P00 – P96)	–	–	–	–
17	Angeborene Fehlbildungen, Deformitäten und Chromosomenanomalien (Q00 – Q99)	7	5,1	8	8,1
18	Symptome und abnorme klinische Laborbefunde, die anderenorts nicht klassifiziert sind (R00 – R99)	–	–	–	–
19	Verletzungen, Vergiftungen und bestimmte andere Folgen äußerer Ursachen (S00 – T98)	–	–	1	9,0
20	Funktionseinschränkungen (U50 – U51)	–	–	–	–
21	Faktoren, die den Gesundheitszustand beeinflussen und zur Inanspruchnahme des Gesundheitswesens führen (Z00 – Z99)	–	–	–	–
22	Ohne Diagnoseangabe	–	–	–	–

Anmerkung Seite 44

**(ohne Stundenfälle) 2008 nach Altersgruppen, Verweildauer und Fachabteilungen nach Diagnosen**

Entlassene oder verstorbene vollstationäre Patientinnen und Patienten								Lfd. Nr.
davon im Alter von ... bis unter ... Jahr(en)								
45 – 55		55 – 65		65 – 75		75 und mehr		
Patient(inn)en	Verweildauer in Tagen	Patient(inn)en	Verweildauer in Tagen	Patient(inn)en	Verweildauer in Tagen	Patient(inn)en	Verweildauer	
<b>chirurgie</b>								
–	–	–	–	–	–	–	–	1
3	7,7	–	–	–	–	–	–	2
–	–	–	–	–	–	–	–	3
–	–	–	–	–	–	–	–	4
–	–	–	–	–	–	–	–	5
2	5,5	–	–	–	–	–	–	6
–	–	–	–	–	–	–	–	7
–	–	–	–	–	–	–	–	8
–	–	1	7,0	–	–	–	–	9
–	–	–	–	–	–	–	–	10
–	–	–	–	–	–	–	–	11
–	–	–	–	–	–	–	–	12
–	–	–	–	–	–	–	–	13
–	–	–	–	–	–	–	–	14
–	–	–	–	–	–	–	–	15
–	–	–	–	–	–	–	–	16
2	8,0	–	–	–	–	–	–	17
–	–	–	–	–	–	–	–	18
–	–	–	–	–	–	1	2,0	19
–	–	–	–	–	–	–	–	20
–	–	–	–	–	–	–	–	21
–	–	–	–	–	–	–	–	22
<b>heilkunde</b>								
–	–	–	–	–	–	–	–	1
–	–	–	–	–	–	–	–	2
–	–	–	–	–	–	–	–	3
13	14,6	–	–	–	–	–	–	4
–	–	1	1,0	–	–	–	–	5
–	–	–	–	–	–	–	–	6
–	–	–	–	–	–	–	–	7
–	–	–	–	–	–	–	–	8
4	51,0	3	1,3	–	–	1	30,0	9
2	14,0	–	–	–	–	–	–	10
–	–	–	–	–	–	–	–	11
–	–	–	–	–	–	–	–	12
–	–	–	–	–	–	–	–	13
–	–	–	–	–	–	–	–	14
1	13,0	–	–	–	–	–	–	15
–	–	–	–	–	–	–	–	16
8	9,0	4	18,3	4	10,5	–	–	17
–	–	–	–	–	–	–	–	18
–	–	–	–	–	–	–	–	19
–	–	–	–	–	–	–	–	20
–	–	–	–	–	–	–	–	21
–	–	–	–	–	–	–	–	22



**Noch: 2. Entlassene oder verstorbene vollstationäre Patientinnen und Patienten**  
**Noch: 2.1 Aus Krankenhäusern**

Lfd. Nr.	Krankheitsart (Positionsnummer) <sup>1)</sup>	insgesamt		unter 1	
		Patient(inn)en	Verweildauer in Tagen	Patient(inn)en	Verweildauer in Tagen
<b>390 Kinder- und Jugend</b>					
1	Bestimmte infektiöse und parasitäre Krankheiten (A00 – B99)	1	20,0	–	–
2	Neubildungen (C00 – D48)	–	–	–	–
3	Krankheiten des Blutes und der blutbildenden Organe sowie bestimmte Störungen mit Beteiligung des Immunsystems (D50 – D90)	1	73,0	–	–
4	Endokrine, Ernährungs- und Stoffwechselkrankheiten (E00 – E90)	5	21,6	–	–
5	Psychische und Verhaltensstörungen (F00 – F99)	9 943	37,4	1	25,0
6	Krankheiten des Nervensystems (G00 – G99)	6	9,5	–	–
7	Krankheiten des Auges und der Augenanhangsgebilde (H00 – H59)	–	–	–	–
8	Krankheiten des Ohres und des Warzenfortsatzes (H60 – H95)	–	–	–	–
9	Krankheiten des Kreislaufsystems (I00 – I99)	–	–	–	–
10	Krankheiten des Atmungssystems (J00 – J99)	–	–	–	–
11	Krankheiten des Verdauungssystems (K00 – K93)	1	3,0	–	–
12	Krankheiten der Haut und der Unterhaut (L00 – L99)	–	–	–	–
13	Krankheiten des Muskel-Skelett-Systems und des Bindegewebes (M00 – M99)	–	–	–	–
14	Krankheiten des Urogenitalsystems (N00 – N99)	–	–	–	–
15	Schwangerschaft, Geburt und Wochenbett (O00 – O99)	–	–	–	–
16	Bestimmte Zustände, die ihren Ursprung in der Perinatalperiode haben (P00 – P96)	–	–	–	–
17	Angeborene Fehlbildungen, Deformitäten und Chromosomenanomalien (Q00 – Q99)	1	7,0	–	–
18	Symptome und abnorme klinische Laborbefunde, die anderenorts nicht klassifiziert sind (R00 – R99)	9	45,3	–	–
19	Verletzungen, Vergiftungen und bestimmte andere Folgen äußerer Ursachen (S00 – T98)	4	18,3	–	–
20	Funktionseinschränkungen (U50 – U51)	–	–	–	–
21	Faktoren, die den Gesundheitszustand beeinflussen und zur Inanspruchnahme des Gesundheitswesens führen (Z00 – Z99)	2	42,5	–	–
22	Ohne Diagnoseangabe	–	–	–	–
<b>510 Mund-Kiefer-</b>					
1	Bestimmte infektiöse und parasitäre Krankheiten (A00 – B99)	72	6,8	–	–
2	Neubildungen (C00 – D48)	5 454	9,3	5	3,0
3	Krankheiten des Blutes und der blutbildenden Organe sowie bestimmte Störungen mit Beteiligung des Immunsystems (D50 – D90)	35	4,3	–	–
4	Endokrine, Ernährungs- und Stoffwechselkrankheiten (E00 – E90)	57	9,7	–	–
5	Psychische und Verhaltensstörungen (F00 – F99)	10	5,2	–	–
6	Krankheiten des Nervensystems (G00 – G99)	54	7,8	–	–
7	Krankheiten des Auges und der Augenanhangsgebilde (H00 – H59)	141	4,6	–	–
8	Krankheiten des Ohres und des Warzenfortsatzes (H60 – H95)	15	4,0	–	–
9	Krankheiten des Kreislaufsystems (I00 – I99)	37	6,2	–	–
10	Krankheiten des Atmungssystems (J00 – J99)	569	5,5	1	3,0
11	Krankheiten des Verdauungssystems (K00 – K93)	11 175	4,5	2	2,5
12	Krankheiten der Haut und der Unterhaut (L00 – L99)	356	4,5	–	–
13	Krankheiten des Muskel-Skelett-Systems und des Bindegewebes (M00 – M99)	228	9,2	–	–
14	Krankheiten des Urogenitalsystems (N00 – N99)	–	–	–	–
15	Schwangerschaft, Geburt und Wochenbett (O00 – O99)	–	–	–	–
16	Bestimmte Zustände, die ihren Ursprung in der Perinatalperiode haben (P00 – P96)	–	–	–	–
17	Angeborene Fehlbildungen, Deformitäten und Chromosomenanomalien (Q00 – Q99)	718	5,7	127	7,4
18	Symptome und abnorme klinische Laborbefunde, die anderenorts nicht klassifiziert sind (R00 – R99)	114	5,5	–	–
19	Verletzungen, Vergiftungen und bestimmte andere Folgen äußerer Ursachen (S00 – T98)	5 542	5,2	3	1,3
20	Funktionseinschränkungen (U50 – U51)	–	–	–	–
21	Faktoren, die den Gesundheitszustand beeinflussen und zur Inanspruchnahme des Gesundheitswesens führen (Z00 – Z99)	22	2,6	–	–
22	Ohne Diagnoseangabe	–	–	–	–

Anmerkung Seite 44

**(ohne Stundenfälle) 2008 nach Altersgruppen, Verweildauer und Fachabteilungen nach Diagnosen**

Entlassene oder verstorbene vollstationäre Patientinnen und Patienten								Lfd. Nr.
davon im Alter von ... bis unter ... Jahr(en)								
1 – 5		5 – 15		15 – 25		25 – 35		
Patient(inn)en	Verweildauer in Tagen	Patient(inn)en	Verweildauer in Tagen	Patient(inn)en	Verweildauer in Tagen	Patient(inn)en	Verweildauer in Tagen	
<b>psychiatrie, -psychotherapie</b>								
–	–	1	20,0	–	–	–	–	1
–	–	–	–	–	–	–	–	2
–	–	1	73,0	–	–	–	–	3
–	–	1	40,0	4	17,0	–	–	4
60	21,9	4 875	42,7	5 007	32,4	–	–	5
–	–	3	1,0	3	18,0	–	–	6
–	–	–	–	–	–	–	–	7
–	–	–	–	–	–	–	–	8
–	–	–	–	–	–	–	–	9
–	–	–	–	–	–	–	–	10
–	–	–	–	1	3,0	–	–	11
–	–	–	–	–	–	–	–	12
–	–	–	–	–	–	–	–	13
–	–	–	–	–	–	–	–	14
–	–	–	–	–	–	–	–	15
–	–	–	–	–	–	–	–	16
–	–	1	7,0	–	–	–	–	17
1	7,0	2	58,5	6	47,3	–	–	18
–	–	2	27,5	2	9,0	–	–	19
–	–	–	–	–	–	–	–	20
–	–	–	–	2	42,5	–	–	21
–	–	–	–	–	–	–	–	22
<b>Gesichtschirurgie</b>								
1	2,0	–	–	9	7,1	5	4,2	1
20	5,0	53	4,0	68	4,5	98	6,4	2
1	4,0	–	–	2	3,0	1	5,0	3
–	–	1	5,0	4	9,3	4	9,3	4
–	–	–	–	1	1,0	1	1,0	5
–	–	2	5,0	3	7,0	2	8,5	6
2	4,0	6	7,7	7	5,7	9	5,3	7
–	–	–	–	2	3,5	–	–	8
1	2,0	2	5,5	2	6,0	5	2,8	9
3	7,3	27	5,6	81	4,7	77	5,0	10
148	1,5	471	2,8	1 672	4,2	1 006	4,7	11
4	2,5	24	4,1	46	4,5	33	4,1	12
–	–	7	6,4	21	8,6	24	4,8	13
–	–	–	–	–	–	–	–	14
–	–	–	–	–	–	–	–	15
–	–	–	–	–	–	–	–	16
102	6,1	228	5,2	142	4,9	47	5,3	17
–	–	3	14,3	15	3,5	11	3,4	18
134	1,7	256	3,6	1 317	4,8	780	5,0	19
–	–	–	–	–	–	–	–	20
–	–	–	–	5	3,2	2	1,5	21
–	–	–	–	–	–	–	–	22

**Noch: 2. Entlassene oder verstorbene vollstationäre Patientinnen und Patienten**  
**Noch: 2.1 Aus Krankenhäusern**

Lfd. Nr.	Krankheitsart (Positionsnummer) <sup>1)</sup>	35 – 40		40 – 45	
		Patient(inn)en	Verweildauer in Tagen	Patient(inn)en	Verweildauer in Tagen
		<b>noch: 390 Kinder- und Jugend</b>			
1	Bestimmte infektiöse und parasitäre Krankheiten (A00 – B99)	–	–	–	–
2	Neubildungen (C00 – D48)	–	–	–	–
3	Krankheiten des Blutes und der blutbildenden Organe sowie bestimmte Störungen mit Beteiligung des Immunsystems (D50 – D90)	–	–	–	–
4	Endokrine, Ernährungs- und Stoffwechselkrankheiten (E00 – E90)	–	–	–	–
5	Psychische und Verhaltensstörungen (F00 – F99)	–	–	–	–
6	Krankheiten des Nervensystems (G00 – G99)	–	–	–	–
7	Krankheiten des Auges und der Augenanhangsgebilde (H00 – H59)	–	–	–	–
8	Krankheiten des Ohres und des Warzenfortsatzes (H60 – H95)	–	–	–	–
9	Krankheiten des Kreislaufsystems (I00 – I99)	–	–	–	–
10	Krankheiten des Atmungssystems (J00 – J99)	–	–	–	–
11	Krankheiten des Verdauungssystems (K00 – K93)	–	–	–	–
12	Krankheiten der Haut und der Unterhaut (L00 – L99)	–	–	–	–
13	Krankheiten des Muskel-Skelett-Systems und des Bindegewebes (M00 – M99)	–	–	–	–
14	Krankheiten des Urogenitalsystems (N00 – N99)	–	–	–	–
15	Schwangerschaft, Geburt und Wochenbett (O00 – O99)	–	–	–	–
16	Bestimmte Zustände, die ihren Ursprung in der Perinatalperiode haben (P00 – P96)	–	–	–	–
17	Angeborene Fehlbildungen, Deformitäten und Chromosomenanomalien (Q00 – Q99)	–	–	–	–
18	Symptome und abnorme klinische Laborbefunde, die anderenorts nicht klassifiziert sind (R00 – R99)	–	–	–	–
19	Verletzungen, Vergiftungen und bestimmte andere Folgen äußerer Ursachen (S00 – T98)	–	–	–	–
20	Funktionseinschränkungen (U50 – U51)	–	–	–	–
21	Faktoren, die den Gesundheitszustand beeinflussen und zur Inanspruchnahme des Gesundheitswesens führen (Z00 – Z99)	–	–	–	–
22	Ohne Diagnoseangabe	–	–	–	–
<b>noch: 510 Mund-Kiefer-</b>					
1	Bestimmte infektiöse und parasitäre Krankheiten (A00 – B99)	3	5,3	7	5,3
2	Neubildungen (C00 – D48)	98	6,1	181	7,4
3	Krankheiten des Blutes und der blutbildenden Organe sowie bestimmte Störungen mit Beteiligung des Immunsystems (D50 – D90)	–	–	1	15,0
4	Endokrine, Ernährungs- und Stoffwechselkrankheiten (E00 – E90)	4	6,5	2	7,5
5	Psychische und Verhaltensstörungen (F00 – F99)	1	2,0	2	2,5
6	Krankheiten des Nervensystems (G00 – G99)	3	8,0	4	8,8
7	Krankheiten des Auges und der Augenanhangsgebilde (H00 – H59)	3	4,7	12	3,3
8	Krankheiten des Ohres und des Warzenfortsatzes (H60 – H95)	–	–	1	7,0
9	Krankheiten des Kreislaufsystems (I00 – I99)	2	3,5	3	5,0
10	Krankheiten des Atmungssystems (J00 – J99)	46	5,1	47	5,3
11	Krankheiten des Verdauungssystems (K00 – K93)	532	5,1	621	4,8
12	Krankheiten der Haut und der Unterhaut (L00 – L99)	32	4,1	23	4,3
13	Krankheiten des Muskel-Skelett-Systems und des Bindegewebes (M00 – M99)	7	8,4	11	5,5
14	Krankheiten des Urogenitalsystems (N00 – N99)	–	–	–	–
15	Schwangerschaft, Geburt und Wochenbett (O00 – O99)	–	–	–	–
16	Bestimmte Zustände, die ihren Ursprung in der Perinatalperiode haben (P00 – P96)	–	–	–	–
17	Angeborene Fehlbildungen, Deformitäten und Chromosomenanomalien (Q00 – Q99)	10	4,7	12	3,9
18	Symptome und abnorme klinische Laborbefunde, die anderenorts nicht klassifiziert sind (R00 – R99)	7	7,0	11	4,5
19	Verletzungen, Vergiftungen und bestimmte andere Folgen äußerer Ursachen (S00 – T98)	331	5,1	398	5,7
20	Funktionseinschränkungen (U50 – U51)	–	–	–	–
21	Faktoren, die den Gesundheitszustand beeinflussen und zur Inanspruchnahme des Gesundheitswesens führen (Z00 – Z99)	2	2,5	1	8,0
22	Ohne Diagnoseangabe	–	–	–	–

Anmerkung Seite 44

**(ohne Stundenfälle) 2008 nach Altersgruppen, Verweildauer und Fachabteilungen nach Diagnosen**

Entlassene oder verstorbene vollstationäre Patientinnen und Patienten								Lfd. Nr.
davon im Alter von ... bis unter ... Jahr(en)								
45 – 55		55 – 65		65 – 75		75 und mehr		
Patient(inn)en	Verweildauer in Tagen	Patient(inn)en	Verweildauer in Tagen	Patient(inn)en	Verweildauer in Tagen	Patient(inn)en	Verweildauer	
<b>psychiatrie, -psychotherapie</b>								
-	-	-	-	-	-	-	-	1
-	-	-	-	-	-	-	-	2
-	-	-	-	-	-	-	-	3
-	-	-	-	-	-	-	-	4
-	-	-	-	-	-	-	-	5
-	-	-	-	-	-	-	-	6
-	-	-	-	-	-	-	-	7
-	-	-	-	-	-	-	-	8
-	-	-	-	-	-	-	-	9
-	-	-	-	-	-	-	-	10
-	-	-	-	-	-	-	-	11
-	-	-	-	-	-	-	-	12
-	-	-	-	-	-	-	-	13
-	-	-	-	-	-	-	-	14
-	-	-	-	-	-	-	-	15
-	-	-	-	-	-	-	-	16
-	-	-	-	-	-	-	-	17
-	-	-	-	-	-	-	-	18
-	-	-	-	-	-	-	-	19
-	-	-	-	-	-	-	-	20
-	-	-	-	-	-	-	-	21
-	-	-	-	-	-	-	-	22
<b>Gesichtschirurgie</b>								
10	5,9	8	9,9	8	7,0	21	7,4	1
756	10,1	1 053	10,6	1 579	9,6	1 543	9,0	2
3	7,7	4	4,0	11	3,3	12	3,8	3
13	9,2	13	12,5	13	10,2	3	7,3	4
2	1,0	3	13,7	-	-	-	-	5
11	10,7	11	3,6	9	8,1	9	9,0	6
24	4,3	18	4,9	35	3,7	25	5,5	7
3	3,0	2	6,0	3	5,3	4	2,3	8
7	7,6	5	6,4	5	13,2	5	3,4	9
106	5,7	84	6,3	76	5,8	21	4,9	10
1 350	4,8	1 468	4,9	1 956	4,8	1 949	4,2	11
48	4,5	45	5,2	55	4,5	46	5,0	12
33	8,2	49	10,2	52	12,0	24	9,9	13
-	-	-	-	-	-	-	-	14
-	-	-	-	-	-	-	-	15
-	-	-	-	-	-	-	-	16
28	5,9	12	6,3	6	3,8	4	6,0	17
21	6,8	25	5,7	12	5,2	9	5,4	18
687	5,7	438	5,8	540	5,8	658	6,4	19
-	-	-	-	-	-	-	-	20
1	1,0	1	3,0	5	2,2	5	2,0	21
-	-	-	-	-	-	-	-	22

**Noch: 2. Entlassene oder verstorbene vollstationäre Patientinnen und Patienten**  
**Noch: 2.1 Aus Krankenhäusern**

Lfd. Nr.	Krankheitsart (Positionsnummer) <sup>1)</sup>	insgesamt		unter 1	
		Patient(inn)en	Verweildauer in Tagen	Patient(inn)en	Verweildauer in Tagen
					<b>540 Neuro</b>
1	Bestimmte infektiöse und parasitäre Krankheiten (A00 – B99)	41	19,5	–	–
2	Neubildungen (C00 – D48)	6 415	13,5	3	7,3
3	Krankheiten des Blutes und der blutbildenden Organe sowie bestimmte Störungen mit Beteiligung des Immunsystems (D50 – D90)	18	18,6	–	–
4	Endokrine, Ernährungs- und Stoffwechselkrankheiten (E00 – E90)	49	8,4	–	–
5	Psychische und Verhaltensstörungen (F00 – F99)	71	5,3	–	–
6	Krankheiten des Nervensystems (G00 – G99)	3 325	10,4	27	9,1
7	Krankheiten des Auges und der Augenanhangsgebilde (H00 – H59)	18	7,2	–	–
8	Krankheiten des Ohres und des Warzenfortsatzes (H60 – H95)	15	8,4	–	–
9	Krankheiten des Kreislaufsystems (I00 – I99)	4 480	15,0	1	7,0
10	Krankheiten des Atmungssystems (J00 – J99)	41	10,7	–	–
11	Krankheiten des Verdauungssystems (K00 – K93)	17	32,5	–	–
12	Krankheiten der Haut und der Unterhaut (L00 – L99)	23	8,0	1	1,0
13	Krankheiten des Muskel-Skelett-Systems und des Bindegewebes (M00 – M99)	21 138	8,8	–	–
14	Krankheiten des Urogenitalsystems (N00 – N99)	27	17,9	–	–
15	Schwangerschaft, Geburt und Wochenbett (O00 – O99)	2	15,5	–	–
16	Bestimmte Zustände, die ihren Ursprung in der Perinatalperiode haben (P00 – P96)	1	25,0	1	25,0
17	Angeborene Fehlbildungen, Deformitäten und Chromosomenanomalien (Q00 – Q99)	288	9,7	28	6,3
18	Symptome und abnorme klinische Laborbefunde, die anderenorts nicht klassifiziert sind (R00 – R99)	267	5,8	–	–
19	Verletzungen, Vergiftungen und bestimmte andere Folgen äußerer Ursachen (S00 – T98)	4 614	12,6	11	5,0
20	Funktionseinschränkungen (U50 – U51)	–	–	–	–
21	Faktoren, die den Gesundheitszustand beeinflussen und zur Inanspruchnahme des Gesundheitswesens führen (Z00 – Z99)	95	3,2	2	1,0
22	Ohne Diagnoseangabe	–	–	–	–
					<b>570 Neuro</b>
1	Bestimmte infektiöse und parasitäre Krankheiten (A00 – B99)	2 344	10,7	–	–
2	Neubildungen (C00 – D48)	3 379	10,1	–	–
3	Krankheiten des Blutes und der blutbildenden Organe sowie bestimmte Störungen mit Beteiligung des Immunsystems (D50 – D90)	146	10,3	–	–
4	Endokrine, Ernährungs- und Stoffwechselkrankheiten (E00 – E90)	1 729	8,8	–	–
5	Psychische und Verhaltensstörungen (F00 – F99)	8 908	8,3	–	–
6	Krankheiten des Nervensystems (G00 – G99)	78 861	7,8	15	18,3
7	Krankheiten des Auges und der Augenanhangsgebilde (H00 – H59)	1 944	5,8	–	–
8	Krankheiten des Ohres und des Warzenfortsatzes (H60 – H95)	4 988	5,0	–	–
9	Krankheiten des Kreislaufsystems (I00 – I99)	37 452	11,7	–	–
10	Krankheiten des Atmungssystems (J00 – J99)	733	8,6	–	–
11	Krankheiten des Verdauungssystems (K00 – K93)	223	12,9	–	–
12	Krankheiten der Haut und der Unterhaut (L00 – L99)	49	8,9	–	–
13	Krankheiten des Muskel-Skelett-Systems und des Bindegewebes (M00 – M99)	8 441	9,1	–	–
14	Krankheiten des Urogenitalsystems (N00 – N99)	384	9,0	–	–
15	Schwangerschaft, Geburt und Wochenbett (O00 – O99)	24	8,9	–	–
16	Bestimmte Zustände, die ihren Ursprung in der Perinatalperiode haben (P00 – P96)	3	5,0	1	7,0
17	Angeborene Fehlbildungen, Deformitäten und Chromosomenanomalien (Q00 – Q99)	142	9,0	4	21,5
18	Symptome und abnorme klinische Laborbefunde, die anderenorts nicht klassifiziert sind (R00 – R99)	9 654	5,6	–	–
19	Verletzungen, Vergiftungen und bestimmte andere Folgen äußerer Ursachen (S00 – T98)	1 982	10,9	–	–
20	Funktionseinschränkungen (U50 – U51)	1	22,0	–	–
21	Faktoren, die den Gesundheitszustand beeinflussen und zur Inanspruchnahme des Gesundheitswesens führen (Z00 – Z99)	289	4,1	2	3,5
22	Ohne Diagnoseangabe	–	–	–	–

Anmerkung Seite 44

**(ohne Stundenfälle) 2008 nach Altersgruppen, Verweildauer und Fachabteilungen nach Diagnosen**

Entlassene oder verstorbene vollstationäre Patientinnen und Patienten								Lfd. Nr.
davon im Alter von ... bis unter ... Jahr(en)								
1 – 5		5 – 15		15 – 25		25 – 35		
Patient(inn)en	Verweildauer in Tagen	Patient(inn)en	Verweildauer in Tagen	Patient(inn)en	Verweildauer in Tagen	Patient(inn)en	Verweildauer in Tagen	
<b>chirurgie</b>								
–	–	–	–	3	44,3	3	12,3	1
8	20,1	61	13,4	227	11,6	394	10,2	2
–	–	1	2,0	–	–	–	–	3
–	–	1	31,0	4	4,3	7	11,0	4
–	–	–	–	9	4,1	5	3,2	5
80	6,1	168	6,6	309	7,8	287	9,5	6
1	2,0	1	8,0	2	1,5	1	1,0	7
–	–	–	–	–	–	–	–	8
2	14,5	13	12,8	52	16,0	163	13,7	9
–	–	–	–	3	3,3	1	1,0	10
–	–	–	–	2	18,0	–	–	11
1	3,0	–	–	2	5,0	–	–	12
–	–	7	6,3	248	7,3	1 234	6,9	13
–	–	–	–	1	3,0	–	–	14
–	–	–	–	–	–	1	21,0	15
–	–	–	–	–	–	–	–	16
15	10,7	7	10,0	33	10,8	27	8,9	17
1	1,0	4	3,0	22	3,8	19	6,5	18
31	5,1	111	6,3	385	12,2	316	12,0	19
–	–	–	–	–	–	–	–	20
1	1,0	2	1,5	4	4,3	3	6,7	21
–	–	–	–	–	–	–	–	22
<b>logie</b>								
–	–	5	10,8	225	7,9	261	7,7	1
–	–	3	6,0	70	6,4	125	7,1	2
–	–	–	–	7	6,9	19	2,9	3
–	–	3	10,3	23	6,2	30	10,6	4
55	15,8	228	62,2	804	7,0	869	5,4	5
155	15,1	392	12,6	4 701	6,1	6 121	6,1	6
–	–	2	4,5	183	4,6	225	5,1	7
–	–	1	5,0	97	3,9	234	3,7	8
–	–	3	9,7	193	8,7	385	9,3	9
–	–	1	2,0	77	3,4	68	3,1	10
–	–	–	–	7	12,1	17	3,9	11
–	–	–	–	2	4,5	3	5,3	12
1	4,0	4	4,8	260	4,9	600	5,9	13
–	–	–	–	5	4,8	14	8,2	14
–	–	–	–	10	6,3	13	10,2	15
–	–	–	–	–	–	–	–	16
1	3,0	2	3,5	15	7,7	16	6,7	17
2	4,0	14	3,6	1 083	3,7	1 201	3,8	18
–	–	3	1,7	122	5,7	122	6,0	19
–	–	–	–	–	–	–	–	20
–	–	2	21,0	26	2,9	33	2,7	21
–	–	–	–	–	–	–	–	22

**Noch: 2. Entlassene oder verstorbene vollstationäre Patientinnen und Patienten**  
**Noch: 2.1 Aus Krankenhäusern**

Lfd. Nr.	Krankheitsart (Positionsnummer) <sup>1)</sup>	35 – 40		40 – 45	
		Patient(inn)en	Verweildauer in Tagen	Patient(inn)en	Verweildauer in Tagen
		<b>noch: 540 Neuro</b>			
1	Bestimmte infektiöse und parasitäre Krankheiten (A00 – B99)	–	–	2	7,5
2	Neubildungen (C00 – D48)	289	11,7	461	11,3
3	Krankheiten des Blutes und der blutbildenden Organe sowie bestimmte Störungen mit Beteiligung des Immunsystems (D50 – D90)	–	–	6	10,0
4	Endokrine, Ernährungs- und Stoffwechselkrankheiten (E00 – E90)	2	5,0	4	4,8
5	Psychische und Verhaltensstörungen (F00 – F99)	7	4,3	12	5,1
6	Krankheiten des Nervensystems (G00 – G99)	171	8,6	252	9,5
7	Krankheiten des Auges und der Augenanhangsgebilde (H00 – H59)	–	–	–	–
8	Krankheiten des Ohres und des Warzenfortsatzes (H60 – H95)	–	–	–	–
9	Krankheiten des Kreislaufsystems (I00 – I99)	163	13,8	340	15,0
10	Krankheiten des Atmungssystems (J00 – J99)	3	2,3	4	9,0
11	Krankheiten des Verdauungssystems (K00 – K93)	2	10,0	–	–
12	Krankheiten der Haut und der Unterhaut (L00 – L99)	1	2,0	–	–
13	Krankheiten des Muskel-Skelett-Systems und des Bindegewebes (M00 – M99)	1 482	7,0	2 135	7,1
14	Krankheiten des Urogenitalsystems (N00 – N99)	–	–	2	17,5
15	Schwangerschaft, Geburt und Wochenbett (O00 – O99)	1	10,0	–	–
16	Bestimmte Zustände, die ihren Ursprung in der Perinatalperiode haben (P00 – P96)	–	–	–	–
17	Angeborene Fehlbildungen, Deformitäten und Chromosomenanomalien (Q00 – Q99)	24	9,2	22	8,4
18	Symptome und abnorme klinische Laborbefunde, die anderenorts nicht klassifiziert sind (R00 – R99)	10	5,7	25	5,2
19	Verletzungen, Vergiftungen und bestimmte andere Folgen äußerer Ursachen (S00 – T98)	172	13,8	260	13,5
20	Funktionseinschränkungen (U50 – U51)	–	–	–	–
21	Faktoren, die den Gesundheitszustand beeinflussen und zur Inanspruchnahme des Gesundheitswesens führen (Z00 – Z99)	7	1,9	7	5,7
22	Ohne Diagnoseangabe	–	–	–	–
<b>noch: 570 Neuro</b>					
1	Bestimmte infektiöse und parasitäre Krankheiten (A00 – B99)	151	9,0	191	9,5
2	Neubildungen (C00 – D48)	118	4,9	228	6,4
3	Krankheiten des Blutes und der blutbildenden Organe sowie bestimmte Störungen mit Beteiligung des Immunsystems (D50 – D90)	11	9,1	13	16,8
4	Endokrine, Ernährungs- und Stoffwechselkrankheiten (E00 – E90)	19	10,6	41	8,5
5	Psychische und Verhaltensstörungen (F00 – F99)	560	5,3	724	5,5
6	Krankheiten des Nervensystems (G00 – G99)	4 401	6,5	6 161	6,8
7	Krankheiten des Auges und der Augenanhangsgebilde (H00 – H59)	137	5,8	176	5,6
8	Krankheiten des Ohres und des Warzenfortsatzes (H60 – H95)	244	3,9	317	4,5
9	Krankheiten des Kreislaufsystems (I00 – I99)	458	10,1	853	10,7
10	Krankheiten des Atmungssystems (J00 – J99)	38	6,4	37	7,8
11	Krankheiten des Verdauungssystems (K00 – K93)	10	2,6	13	8,1
12	Krankheiten der Haut und der Unterhaut (L00 – L99)	3	10,3	1	5,0
13	Krankheiten des Muskel-Skelett-Systems und des Bindegewebes (M00 – M99)	514	6,6	780	7,1
14	Krankheiten des Urogenitalsystems (N00 – N99)	11	4,7	11	6,2
15	Schwangerschaft, Geburt und Wochenbett (O00 – O99)	1	18,0	–	–
16	Bestimmte Zustände, die ihren Ursprung in der Perinatalperiode haben (P00 – P96)	–	–	–	–
17	Angeborene Fehlbildungen, Deformitäten und Chromosomenanomalien (Q00 – Q99)	8	8,3	15	8,3
18	Symptome und abnorme klinische Laborbefunde, die anderenorts nicht klassifiziert sind (R00 – R99)	736	4,4	827	5,2
19	Verletzungen, Vergiftungen und bestimmte andere Folgen äußerer Ursachen (S00 – T98)	71	11,6	96	8,6
20	Funktionseinschränkungen (U50 – U51)	–	–	–	–
21	Faktoren, die den Gesundheitszustand beeinflussen und zur Inanspruchnahme des Gesundheitswesens führen (Z00 – Z99)	26	4,3	38	3,3
22	Ohne Diagnoseangabe	–	–	–	–

Anmerkung Seite 44

**(ohne Stundenfälle) 2008 nach Altersgruppen, Verweildauer und Fachabteilungen nach Diagnosen**

Entlassene oder verstorbene vollstationäre Patientinnen und Patienten								Lfd. Nr.
davon im Alter von ... bis unter ... Jahr(en)								
45 – 55		55 – 65		65 – 75		75 und mehr		
Patient(inn)en	Verweildauer in Tagen	Patient(inn)en	Verweildauer in Tagen	Patient(inn)en	Verweildauer in Tagen	Patient(inn)en	Verweildauer	
<b>chirurgie</b>								
7	16,1	6	25,2	9	17,8	11	17,3	1
1 231	12,5	1 398	14,1	1 635	14,8	708	15,8	2
2	6,0	2	22,0	1	10,0	6	34,3	3
11	8,5	8	7,0	7	9,4	5	8,4	4
12	2,9	6	10,3	12	5,0	8	9,6	5
501	10,3	458	11,3	667	12,7	405	12,5	6
3	10,0	3	8,7	4	4,8	3	13,3	7
4	14,5	5	4,6	4	6,8	2	9,0	8
960	15,7	824	15,7	1 069	15,8	893	13,0	9
6	4,0	4	3,3	10	14,5	10	20,4	10
2	17,0	1	317,0	9	15,9	1	3,0	11
6	11,2	4	4,5	6	12,7	2	3,0	12
4 413	7,7	3 822	8,7	4 994	10,2	2 803	11,3	13
3	1,3	9	13,3	7	36,6	5	12,8	14
–	–	–	–	–	–	–	–	15
–	–	–	–	–	–	–	–	16
72	9,8	35	8,7	17	8,5	8	29,8	17
50	5,5	42	5,3	53	6,9	41	6,6	18
623	12,5	564	11,8	898	13,3	1 243	13,1	19
–	–	–	–	–	–	–	–	20
21	3,1	24	3,3	17	2,6	7	2,7	21
–	–	–	–	–	–	–	–	22
<b>logie</b>								
332	11,1	296	11,5	435	11,9	448	12,9	1
527	8,4	759	9,6	919	11,8	630	12,8	2
27	7,1	23	12,9	23	13,3	23	12,7	3
161	10,2	231	9,3	456	9,4	765	7,9	4
1 464	6,1	1 018	6,5	1 305	8,0	1 881	8,4	5
13 210	7,2	11 728	7,7	15 989	8,8	15 988	8,9	6
305	5,8	296	5,9	344	6,3	276	6,6	7
859	4,6	966	5,1	1 306	5,3	964	5,9	8
3 187	11,6	5 181	11,5	10 591	12,0	16 601	11,8	9
82	7,4	77	8,3	131	10,6	222	12,1	10
21	7,1	26	13,0	52	14,7	77	17,4	11
10	7,6	5	21,2	15	8,2	10	7,2	12
1 489	7,8	1 346	9,2	1 780	10,8	1 667	12,0	13
24	6,8	35	8,8	103	10,2	181	9,3	14
–	–	–	–	–	–	–	–	15
1	1,0	–	–	1	7,0	–	–	16
27	6,1	33	11,3	16	8,4	5	17,8	17
1 534	5,7	1 075	6,2	1 450	6,8	1 732	7,1	18
220	8,6	240	10,8	435	12,4	673	12,8	19
–	–	–	–	1	22,0	–	–	20
50	4,4	43	5,2	44	4,0	25	4,8	21
–	–	–	–	–	–	–	–	22



**Noch: 2. Entlassene oder verstorbene vollstationäre Patientinnen und Patienten**  
**Noch: 2.1 Aus Krankenhäusern**

Lfd. Nr.	Krankheitsart (Positionsnummer) <sup>1)</sup>	insgesamt		unter 1	
		Patient(inn)en	Verweildauer in Tagen	Patient(inn)en	Verweildauer in Tagen
<b>630 Nuklear</b>					
1	Bestimmte infektiöse und parasitäre Krankheiten (A00 – B99)	2	5,0	–	–
2	Neubildungen (C00 – D48)	3 483	3,8	–	–
3	Krankheiten des Blutes und der blutbildenden Organe sowie bestimmte Störungen mit Beteiligung des Immunsystems (D50 – D90)	1	2,0	–	–
4	Endokrine, Ernährungs- und Stoffwechselkrankheiten (E00 – E90)	7 771	3,8	–	–
5	Psychische und Verhaltensstörungen (F00 – F99)	–	–	–	–
6	Krankheiten des Nervensystems (G00 – G99)	–	–	–	–
7	Krankheiten des Auges und der Augenanhangsgebilde (H00 – H59)	–	–	–	–
8	Krankheiten des Ohres und des Warzenfortsatzes (H60 – H95)	–	–	–	–
9	Krankheiten des Kreislaufsystems (I00 – I99)	15	1,7	–	–
10	Krankheiten des Atmungssystems (J00 – J99)	1	7,0	–	–
11	Krankheiten des Verdauungssystems (K00 – K93)	1	13,0	–	–
12	Krankheiten der Haut und der Unterhaut (L00 – L99)	–	–	–	–
13	Krankheiten des Muskel-Skelett-Systems und des Bindegewebes (M00 – M99)	27	2,6	–	–
14	Krankheiten des Urogenitalsystems (N00 – N99)	–	–	–	–
15	Schwangerschaft, Geburt und Wochenbett (O00 – O99)	–	–	–	–
16	Bestimmte Zustände, die ihren Ursprung in der Perinatalperiode haben (P00 – P96)	–	–	–	–
17	Angeborene Fehlbildungen, Deformitäten und Chromosomenanomalien (Q00 – Q99)	2	2,5	–	–
18	Symptome und abnorme klinische Laborbefunde, die anderenorts nicht klassifiziert sind (R00 – R99)	3	2,0	–	–
19	Verletzungen, Vergiftungen und bestimmte andere Folgen äußerer Ursachen (S00 – T98)	2	2,0	–	–
20	Funktionseinschränkungen (U50 – U51)	–	–	–	–
21	Faktoren, die den Gesundheitszustand beeinflussen und zur Inanspruchnahme des Gesundheitswesens führen (Z00 – Z99)	588	2,6	–	–
22	Ohne Diagnoseangabe	–	–	–	–
<b>690 Ortho</b>					
1	Bestimmte infektiöse und parasitäre Krankheiten (A00 – B99)	157	15,0	–	–
2	Neubildungen (C00 – D48)	2 173	9,8	1	3,0
3	Krankheiten des Blutes und der blutbildenden Organe sowie bestimmte Störungen mit Beteiligung des Immunsystems (D50 – D90)	54	9,2	–	–
4	Endokrine, Ernährungs- und Stoffwechselkrankheiten (E00 – E90)	130	15,9	–	–
5	Psychische und Verhaltensstörungen (F00 – F99)	33	8,0	–	–
6	Krankheiten des Nervensystems (G00 – G99)	760	6,7	–	–
7	Krankheiten des Auges und der Augenanhangsgebilde (H00 – H59)	3	12,7	–	–
8	Krankheiten des Ohres und des Warzenfortsatzes (H60 – H95)	1	1,0	–	–
9	Krankheiten des Kreislaufsystems (I00 – I99)	217	16,9	–	–
10	Krankheiten des Atmungssystems (J00 – J99)	38	13,7	–	–
11	Krankheiten des Verdauungssystems (K00 – K93)	60	20,3	–	–
12	Krankheiten der Haut und der Unterhaut (L00 – L99)	390	10,8	–	–
13	Krankheiten des Muskel-Skelett-Systems und des Bindegewebes (M00 – M99)	141 443	8,8	2	19,0
14	Krankheiten des Urogenitalsystems (N00 – N99)	25	12,4	–	–
15	Schwangerschaft, Geburt und Wochenbett (O00 – O99)	7	8,9	–	–
16	Bestimmte Zustände, die ihren Ursprung in der Perinatalperiode haben (P00 – P96)	–	–	–	–
17	Angeborene Fehlbildungen, Deformitäten und Chromosomenanomalien (Q00 – Q99)	2 712	7,3	397	5,0
18	Symptome und abnorme klinische Laborbefunde, die anderenorts nicht klassifiziert sind (R00 – R99)	116	7,3	–	–
19	Verletzungen, Vergiftungen und bestimmte andere Folgen äußerer Ursachen (S00 – T98)	21 479	11,5	3	1,0
20	Funktionseinschränkungen (U50 – U51)	–	–	–	–
21	Faktoren, die den Gesundheitszustand beeinflussen und zur Inanspruchnahme des Gesundheitswesens führen (Z00 – Z99)	192	12,6	–	–
22	Ohne Diagnoseangabe	–	–	–	–

Anmerkung Seite 44

**(ohne Stundenfälle) 2008 nach Altersgruppen, Verweildauer und Fachabteilungen nach Diagnosen**

Entlassene oder verstorbene vollstationäre Patientinnen und Patienten								Lfd. Nr.
davon im Alter von ... bis unter ... Jahr(en)								
1 – 5		5 – 15		15 – 25		25 – 35		
Patient(inn)en	Verweildauer in Tagen	Patient(inn)en	Verweildauer in Tagen	Patient(inn)en	Verweildauer in Tagen	Patient(inn)en	Verweildauer in Tagen	
<b>medizin</b>								
–	–	–	–	1	5,0	–	–	1
2	5,0	9	4,0	101	3,2	308	3,0	2
–	–	–	–	–	–	–	–	3
–	–	–	–	59	3,8	234	4,2	4
–	–	–	–	–	–	–	–	5
–	–	–	–	–	–	–	–	6
–	–	–	–	–	–	–	–	7
–	–	–	–	–	–	–	–	8
–	–	–	–	–	–	–	–	9
–	–	–	–	–	–	–	–	10
–	–	–	–	–	–	–	–	11
–	–	–	–	–	–	–	–	12
–	–	–	–	–	–	1	3,0	13
–	–	–	–	–	–	–	–	14
–	–	–	–	–	–	–	–	15
–	–	–	–	–	–	–	–	16
–	–	–	–	1	1,0	–	–	17
–	–	–	–	–	–	–	–	18
–	–	–	–	–	–	–	–	19
–	–	–	–	–	–	–	–	20
–	–	–	–	16	2,6	46	2,5	21
–	–	–	–	–	–	–	–	22
<b>pädie</b>								
–	–	6	7,0	5	2,6	6	9,2	1
9	4,3	186	7,8	312	6,7	167	6,2	2
3	3,3	1	7,0	8	7,3	4	4,5	3
–	–	–	–	–	–	5	19,8	4
–	–	–	–	3	5,7	6	5,5	5
5	2,2	48	5,9	41	6,3	28	5,4	6
–	–	–	–	–	–	–	–	7
–	–	–	–	–	–	–	–	8
–	–	–	–	5	4,6	4	3,3	9
–	–	3	2,0	1	2,0	2	4,0	10
–	–	–	–	4	5,8	1	65,0	11
1	1,0	9	10,4	23	7,4	21	7,9	12
96	5,9	1 618	6,2	4 077	5,3	5 254	5,9	13
–	–	–	–	2	2,5	3	2,3	14
–	–	–	–	1	3,0	2	2,0	15
–	–	–	–	–	–	–	–	16
260	6,6	723	6,8	549	8,4	296	8,7	17
–	–	4	1,3	11	7,9	7	7,0	18
35	3,2	546	4,1	1 759	4,4	1 181	5,1	19
–	–	–	–	–	–	–	–	20
1	1,0	12	10,2	12	7,5	6	4,2	21
–	–	–	–	–	–	–	–	22

**Noch: 2. Entlassene oder verstorbene vollstationäre Patientinnen und Patienten**  
**Noch: 2.1 Aus Krankenhäusern**

Lfd. Nr.	Krankheitsart (Positionsnummer) <sup>1)</sup>	35 – 40		40 – 45	
		Patient(inn)en	Verweildauer in Tagen	Patient(inn)en	Verweildauer in Tagen
		<b>noch: 630 Nuklear</b>			
1	Bestimmte infektiöse und parasitäre Krankheiten (A00 – B99)	–	–	–	–
2	Neubildungen (C00 – D48)	252	3,1	340	2,9
3	Krankheiten des Blutes und der blutbildenden Organe sowie bestimmte Störungen mit Beteiligung des Immunsystems (D50 – D90)	–	–	–	–
4	Endokrine, Ernährungs- und Stoffwechselkrankheiten (E00 – E90)	287	3,8	481	3,7
5	Psychische und Verhaltensstörungen (F00 – F99)	–	–	–	–
6	Krankheiten des Nervensystems (G00 – G99)	–	–	–	–
7	Krankheiten des Auges und der Augenanhangsgebilde (H00 – H59)	–	–	–	–
8	Krankheiten des Ohres und des Warzenfortsatzes (H60 – H95)	–	–	–	–
9	Krankheiten des Kreislaufsystems (I00 – I99)	–	–	–	–
10	Krankheiten des Atmungssystems (J00 – J99)	–	–	–	–
11	Krankheiten des Verdauungssystems (K00 – K93)	–	–	–	–
12	Krankheiten der Haut und der Unterhaut (L00 – L99)	–	–	–	–
13	Krankheiten des Muskel-Skelett-Systems und des Bindegewebes (M00 – M99)	–	–	1	3,0
14	Krankheiten des Urogenitalsystems (N00 – N99)	–	–	–	–
15	Schwangerschaft, Geburt und Wochenbett (O00 – O99)	–	–	–	–
16	Bestimmte Zustände, die ihren Ursprung in der Perinatalperiode haben (P00 – P96)	–	–	–	–
17	Angeborene Fehlbildungen, Deformitäten und Chromosomenanomalien (Q00 – Q99)	–	–	–	–
18	Symptome und abnorme klinische Laborbefunde, die anderenorts nicht klassifiziert sind (R00 – R99)	–	–	–	–
19	Verletzungen, Vergiftungen und bestimmte andere Folgen äußerer Ursachen (S00 – T98)	–	–	1	2,0
20	Funktionseinschränkungen (U50 – U51)	–	–	–	–
21	Faktoren, die den Gesundheitszustand beeinflussen und zur Inanspruchnahme des Gesundheitswesens führen (Z00 – Z99)	54	2,4	68	2,6
22	Ohne Diagnoseangabe	–	–	–	–
<b>noch: 690 Ortho</b>					
1	Bestimmte infektiöse und parasitäre Krankheiten (A00 – B99)	6	10,0	5	6,0
2	Neubildungen (C00 – D48)	97	6,9	141	9,1
3	Krankheiten des Blutes und der blutbildenden Organe sowie bestimmte Störungen mit Beteiligung des Immunsystems (D50 – D90)	–	–	1	7,0
4	Endokrine, Ernährungs- und Stoffwechselkrankheiten (E00 – E90)	2	9,0	1	7,0
5	Psychische und Verhaltensstörungen (F00 – F99)	1	5,0	3	9,7
6	Krankheiten des Nervensystems (G00 – G99)	35	7,2	52	5,8
7	Krankheiten des Auges und der Augenanhangsgebilde (H00 – H59)	–	–	2	18,5
8	Krankheiten des Ohres und des Warzenfortsatzes (H60 – H95)	–	–	–	–
9	Krankheiten des Kreislaufsystems (I00 – I99)	2	4,5	5	14,8
10	Krankheiten des Atmungssystems (J00 – J99)	1	3,0	–	–
11	Krankheiten des Verdauungssystems (K00 – K93)	2	29,5	1	3,0
12	Krankheiten der Haut und der Unterhaut (L00 – L99)	15	7,1	28	6,7
13	Krankheiten des Muskel-Skelett-Systems und des Bindegewebes (M00 – M99)	5 405	6,2	8 390	6,3
14	Krankheiten des Urogenitalsystems (N00 – N99)	–	–	–	–
15	Schwangerschaft, Geburt und Wochenbett (O00 – O99)	4	13,8	–	–
16	Bestimmte Zustände, die ihren Ursprung in der Perinatalperiode haben (P00 – P96)	–	–	–	–
17	Angeborene Fehlbildungen, Deformitäten und Chromosomenanomalien (Q00 – Q99)	152	9,6	112	8,0
18	Symptome und abnorme klinische Laborbefunde, die anderenorts nicht klassifiziert sind (R00 – R99)	2	3,0	7	4,0
19	Verletzungen, Vergiftungen und bestimmte andere Folgen äußerer Ursachen (S00 – T98)	753	5,7	999	6,5
20	Funktionseinschränkungen (U50 – U51)	–	–	–	–
21	Faktoren, die den Gesundheitszustand beeinflussen und zur Inanspruchnahme des Gesundheitswesens führen (Z00 – Z99)	7	12,1	7	11,1
22	Ohne Diagnoseangabe	–	–	–	–

Anmerkung Seite 44

**(ohne Stundenfälle) 2008 nach Altersgruppen, Verweildauer und Fachabteilungen nach Diagnosen**

Entlassene oder verstorbene vollstationäre Patientinnen und Patienten								Lfd. Nr.
davon im Alter von ... bis unter ... Jahr(en)								
45 – 55		55 – 65		65 – 75		75 und mehr		
Patient(inn)en	Verweildauer in Tagen	Patient(inn)en	Verweildauer in Tagen	Patient(inn)en	Verweildauer in Tagen	Patient(inn)en	Verweildauer	
<b>medizin</b>								
–	–	–	–	–	–	1	5,0	1
679	3,4	715	3,7	758	4,4	319	5,5	2
–	–	–	–	1	2,0	–	–	3
1 360	3,6	1 634	3,7	2 194	3,8	1 522	4,0	4
–	–	–	–	–	–	–	–	5
–	–	–	–	–	–	–	–	6
–	–	–	–	–	–	–	–	7
–	–	–	–	–	–	–	–	8
1	2,0	6	1,0	7	2,3	1	1,0	9
–	–	–	–	–	–	1	7,0	10
–	–	1	13,0	–	–	–	–	11
–	–	–	–	–	–	–	–	12
7	2,3	5	2,0	5	2,8	8	3,0	13
–	–	–	–	–	–	–	–	14
–	–	–	–	–	–	–	–	15
–	–	–	–	–	–	–	–	16
–	–	–	–	–	–	1	4,0	17
1	3,0	1	1,0	1	2,0	–	–	18
–	–	–	–	–	–	1	2,0	19
–	–	–	–	–	–	–	–	20
145	2,6	116	2,6	108	2,7	35	2,7	21
–	–	–	–	–	–	–	–	22
<b>pädie</b>								
20	11,6	24	10,5	43	19,9	42	19,5	1
288	8,7	310	10,9	427	12,8	235	13,9	2
8	4,0	4	9,5	11	9,0	14	16,1	3
20	14,9	40	16,0	47	15,6	15	18,0	4
8	8,5	5	10,4	1	11,0	6	8,3	5
106	6,7	133	5,5	170	8,0	142	7,5	6
–	–	–	–	–	–	1	1,0	7
1	1,0	–	–	–	–	–	–	8
20	17,6	25	15,0	80	17,3	76	19,0	9
4	10,3	7	16,1	5	17,2	15	17,3	10
4	4,8	14	17,7	11	22,2	23	24,2	11
76	8,9	70	10,1	80	15,9	67	12,3	12
23 078	7,0	28 568	8,2	39 992	10,1	24 963	11,8	13
1	24,0	2	6,0	5	21,6	12	12,9	14
–	–	–	–	–	–	–	–	15
–	–	–	–	–	–	–	–	16
103	8,5	55	7,1	42	5,9	23	6,4	17
16	4,7	19	5,5	25	7,0	25	12,8	18
2 145	8,7	2 905	11,5	5 314	14,3	5 839	15,6	19
–	–	–	–	–	–	–	–	20
18	12,7	41	15,6	55	11,3	33	16,2	21
–	–	–	–	–	–	–	–	22

**Noch: 2. Entlassene oder verstorbene vollstationäre Patientinnen und Patienten**  
**Noch: 2.1 Aus Krankenhäusern**

Lfd. Nr.	Krankheitsart (Positionsnummer) <sup>1)</sup>	insgesamt		unter 1	
		Patient(inn)en	Verweildauer in Tagen	Patient(inn)en	Verweildauer in Tagen
<b>800 Plastische</b>					
1	Bestimmte infektiöse und parasitäre Krankheiten (A00 – B99)	36	22,6	–	–
2	Neubildungen (C00 – D48)	3 256	7,4	4	2,3
3	Krankheiten des Blutes und der blutbildenden Organe sowie bestimmte Störungen mit Beteiligung des Immunsystems (D50 – D90)	7	19,7	–	–
4	Endokrine, Ernährungs- und Stoffwechselkrankheiten (E00 – E90)	344	11,1	–	–
5	Psychische und Verhaltensstörungen (F00 – F99)	9	5,6	–	–
6	Krankheiten des Nervensystems (G00 – G99)	1 158	3,3	–	–
7	Krankheiten des Auges und der Augenanhangsgebilde (H00 – H59)	156	4,2	–	–
8	Krankheiten des Ohres und des Warzenfortsatzes (H60 – H95)	9	4,1	–	–
9	Krankheiten des Kreislaufsystems (I00 – I99)	91	31,8	–	–
10	Krankheiten des Atmungssystems (J00 – J99)	362	4,0	–	–
11	Krankheiten des Verdauungssystems (K00 – K93)	142	8,1	–	–
12	Krankheiten der Haut und der Unterhaut (L00 – L99)	1 807	9,6	1	1,0
13	Krankheiten des Muskel-Skelett-Systems und des Bindegewebes (M00 – M99)	4 774	5,9	1	1,0
14	Krankheiten des Urogenitalsystems (N00 – N99)	381	5,1	–	–
15	Schwangerschaft, Geburt und Wochenbett (O00 – O99)	–	–	–	–
16	Bestimmte Zustände, die ihren Ursprung in der Perinatalperiode haben (P00 – P96)	–	–	–	–
17	Angeborene Fehlbildungen, Deformitäten und Chromosomenanomalien (Q00 – Q99)	269	3,9	5	2,4
18	Symptome und abnorme klinische Laborbefunde, die anderenorts nicht klassifiziert sind (R00 – R99)	86	5,7	–	–
19	Verletzungen, Vergiftungen und bestimmte andere Folgen äußerer Ursachen (S00 – T98)	4 873	6,1	6	3,5
20	Funktionseinschränkungen (U50 – U51)	–	–	–	–
21	Faktoren, die den Gesundheitszustand beeinflussen und zur Inanspruchnahme des Gesundheitswesens führen (Z00 – Z99)	32	5,8	–	–
22	Ohne Diagnoseangabe	–	–	–	–
<b>820 Psychiatrie und</b>					
1	Bestimmte infektiöse und parasitäre Krankheiten (A00 – B99)	44	16,8	–	–
2	Neubildungen (C00 – D48)	35	17,0	–	–
3	Krankheiten des Blutes und der blutbildenden Organe sowie bestimmte Störungen mit Beteiligung des Immunsystems (D50 – D90)	23	9,1	–	–
4	Endokrine, Ernährungs- und Stoffwechselkrankheiten (E00 – E90)	53	22,0	–	–
5	Psychische und Verhaltensstörungen (F00 – F99)	178 819	24,2	–	–
6	Krankheiten des Nervensystems (G00 – G99)	3 018	27,8	–	–
7	Krankheiten des Auges und der Augenanhangsgebilde (H00 – H59)	2	12,5	–	–
8	Krankheiten des Ohres und des Warzenfortsatzes (H60 – H95)	4	7,8	–	–
9	Krankheiten des Kreislaufsystems (I00 – I99)	182	17,3	–	–
10	Krankheiten des Atmungssystems (J00 – J99)	132	12,2	–	–
11	Krankheiten des Verdauungssystems (K00 – K93)	112	12,0	–	–
12	Krankheiten der Haut und der Unterhaut (L00 – L99)	3	27,7	–	–
13	Krankheiten des Muskel-Skelett-Systems und des Bindegewebes (M00 – M99)	6	15,0	–	–
14	Krankheiten des Urogenitalsystems (N00 – N99)	19	8,5	–	–
15	Schwangerschaft, Geburt und Wochenbett (O00 – O99)	6	40,5	–	–
16	Bestimmte Zustände, die ihren Ursprung in der Perinatalperiode haben (P00 – P96)	3	17,3	3	17,3
17	Angeborene Fehlbildungen, Deformitäten und Chromosomenanomalien (Q00 – Q99)	2	12,0	–	–
18	Symptome und abnorme klinische Laborbefunde, die anderenorts nicht klassifiziert sind (R00 – R99)	151	17,2	–	–
19	Verletzungen, Vergiftungen und bestimmte andere Folgen äußerer Ursachen (S00 – T98)	76	14,8	–	–
20	Funktionseinschränkungen (U50 – U51)	1	3,0	–	–
21	Faktoren, die den Gesundheitszustand beeinflussen und zur Inanspruchnahme des Gesundheitswesens führen (Z00 – Z99)	58	21,4	–	–
22	Ohne Diagnoseangabe	–	–	–	–

Anmerkung Seite 44

**(ohne Stundenfälle) 2008 nach Altersgruppen, Verweildauer und Fachabteilungen nach Diagnosen**

Entlassene oder verstorbene vollstationäre Patientinnen und Patienten								Lfd. Nr.
davon im Alter von ... bis unter ... Jahr(en)								
1 – 5		5 – 15		15 – 25		25 – 35		
Patient(inn)en	Verweildauer in Tagen	Patient(inn)en	Verweildauer in Tagen	Patient(inn)en	Verweildauer in Tagen	Patient(inn)en	Verweildauer in Tagen	
<b>Chirurgie</b>								
1	2,0	–	–	–	–	–	–	1
13	2,9	50	3,1	115	4,2	148	5,3	2
–	–	–	–	1	2,0	–	–	3
–	–	–	–	21	6,6	58	8,9	4
–	–	–	–	3	7,0	3	4,3	5
2	6,0	6	3,0	22	3,0	40	2,8	6
1	1,0	2	2,0	1	4,0	12	6,1	7
–	–	–	–	–	–	2	2,5	8
–	–	–	–	1	4,0	6	17,2	9
–	–	–	–	132	3,8	130	4,0	10
2	2,5	2	4,0	8	2,5	14	4,5	11
17	3,1	55	4,7	209	5,2	240	7,0	12
9	1,7	29	7,0	307	4,5	310	4,6	13
–	–	3	3,7	116	4,3	53	4,6	14
–	–	–	–	–	–	–	–	15
–	–	–	–	–	–	–	–	16
28	2,6	59	2,5	98	4,4	30	3,8	17
–	–	–	–	23	3,1	17	3,9	18
97	3,7	207	3,9	811	4,8	730	5,0	19
–	–	–	–	–	–	–	–	20
–	–	1	1,0	3	2,0	2	3,0	21
–	–	–	–	–	–	–	–	22
<b>Psychotherapie</b>								
–	–	–	–	–	–	5	18,4	1
–	–	–	–	–	–	1	7,0	2
–	–	–	–	1	38,0	–	–	3
–	–	–	–	3	46,7	1	29,0	4
–	–	–	–	16 549	24,3	29 795	22,6	5
–	–	–	–	15	208,8	21	13,1	6
–	–	–	–	–	–	–	–	7
–	–	–	–	1	6,0	–	–	8
–	–	–	–	1	2,0	2	19,0	9
–	–	–	–	–	–	6	9,0	10
–	–	–	–	1	6,0	7	7,3	11
–	–	–	–	–	–	1	56,0	12
–	–	–	–	–	–	–	–	13
–	–	–	–	1	2,0	1	14,0	14
–	–	–	–	1	23,0	3	34,7	15
–	–	–	–	–	–	–	–	16
–	–	–	–	–	–	1	11,0	17
–	–	–	–	12	9,2	9	13,6	18
–	–	–	–	11	11,3	10	2,2	19
–	–	–	–	–	–	–	–	20
–	–	–	–	11	13,9	13	19,9	21
–	–	–	–	–	–	–	–	22

**Noch: 2. Entlassene oder verstorbene vollstationäre Patientinnen und Patienten**  
**Noch: 2.1 Aus Krankenhäusern**

Lfd. Nr.	Krankheitsart (Positionsnummer) <sup>1)</sup>	35 – 40		40 – 45	
		Patient(inn)en	Verweildauer in Tagen	Patient(inn)en	Verweildauer in Tagen
		<b>noch: 800 Plastische</b>			
1	Bestimmte infektiöse und parasitäre Krankheiten (A00 – B99)	2	2,0	5	72,6
2	Neubildungen (C00 – D48)	130	5,3	211	6,6
3	Krankheiten des Blutes und der blutbildenden Organe sowie bestimmte Störungen mit Beteiligung des Immunsystems (D50 – D90)	–	–	–	–
4	Endokrine, Ernährungs- und Stoffwechselkrankheiten (E00 – E90)	40	9,1	45	9,3
5	Psychische und Verhaltensstörungen (F00 – F99)	1	4,0	–	–
6	Krankheiten des Nervensystems (G00 – G99)	43	3,3	81	3,0
7	Krankheiten des Auges und der Augenanhangsgebilde (H00 – H59)	11	4,7	25	5,1
8	Krankheiten des Ohres und des Warzenfortsatzes (H60 – H95)	–	–	1	2,0
9	Krankheiten des Kreislaufsystems (I00 – I99)	2	2,0	3	13,0
10	Krankheiten des Atmungssystems (J00 – J99)	35	4,0	20	4,0
11	Krankheiten des Verdauungssystems (K00 – K93)	15	8,0	17	5,2
12	Krankheiten der Haut und der Unterhaut (L00 – L99)	155	7,8	177	7,7
13	Krankheiten des Muskel-Skelett-Systems und des Bindegewebes (M00 – M99)	236	5,0	333	5,6
14	Krankheiten des Urogenitalsystems (N00 – N99)	47	4,2	44	5,3
15	Schwangerschaft, Geburt und Wochenbett (O00 – O99)	–	–	–	–
16	Bestimmte Zustände, die ihren Ursprung in der Perinatalperiode haben (P00 – P96)	–	–	–	–
17	Angeborene Fehlbildungen, Deformitäten und Chromosomenanomalien (Q00 – Q99)	11	4,7	16	4,9
18	Symptome und abnorme klinische Laborbefunde, die anderenorts nicht klassifiziert sind (R00 – R99)	11	4,8	6	4,0
19	Verletzungen, Vergiftungen und bestimmte andere Folgen äußerer Ursachen (S00 – T98)	446	5,1	487	5,8
20	Funktionseinschränkungen (U50 – U51)	–	–	–	–
21	Faktoren, die den Gesundheitszustand beeinflussen und zur Inanspruchnahme des Gesundheitswesens führen (Z00 – Z99)	4	3,3	5	1,4
22	Ohne Diagnoseangabe	–	–	–	–
<b>noch: 820 Psychiatrie und</b>					
1	Bestimmte infektiöse und parasitäre Krankheiten (A00 – B99)	7	3,4	3	20,3
2	Neubildungen (C00 – D48)	–	–	1	132,0
3	Krankheiten des Blutes und der blutbildenden Organe sowie bestimmte Störungen mit Beteiligung des Immunsystems (D50 – D90)	3	5,3	–	–
4	Endokrine, Ernährungs- und Stoffwechselkrankheiten (E00 – E90)	5	27,6	5	11,4
5	Psychische und Verhaltensstörungen (F00 – F99)	18 534	22,1	23 516	22,5
6	Krankheiten des Nervensystems (G00 – G99)	14	9,0	23	115,2
7	Krankheiten des Auges und der Augenanhangsgebilde (H00 – H59)	–	–	–	–
8	Krankheiten des Ohres und des Warzenfortsatzes (H60 – H95)	–	–	–	–
9	Krankheiten des Kreislaufsystems (I00 – I99)	4	58,5	12	15,6
10	Krankheiten des Atmungssystems (J00 – J99)	3	8,7	11	9,2
11	Krankheiten des Verdauungssystems (K00 – K93)	10	13,7	19	10,5
12	Krankheiten der Haut und der Unterhaut (L00 – L99)	–	–	1	13,0
13	Krankheiten des Muskel-Skelett-Systems und des Bindegewebes (M00 – M99)	1	5,0	–	–
14	Krankheiten des Urogenitalsystems (N00 – N99)	–	–	–	–
15	Schwangerschaft, Geburt und Wochenbett (O00 – O99)	2	58,0	–	–
16	Bestimmte Zustände, die ihren Ursprung in der Perinatalperiode haben (P00 – P96)	–	–	–	–
17	Angeborene Fehlbildungen, Deformitäten und Chromosomenanomalien (Q00 – Q99)	–	–	–	–
18	Symptome und abnorme klinische Laborbefunde, die anderenorts nicht klassifiziert sind (R00 – R99)	3	5,7	7	20,7
19	Verletzungen, Vergiftungen und bestimmte andere Folgen äußerer Ursachen (S00 – T98)	9	19,7	10	11,5
20	Funktionseinschränkungen (U50 – U51)	–	–	–	–
21	Faktoren, die den Gesundheitszustand beeinflussen und zur Inanspruchnahme des Gesundheitswesens führen (Z00 – Z99)	5	11,6	9	26,7
22	Ohne Diagnoseangabe	–	–	–	–

Anmerkung Seite 44

**(ohne Stundenfälle) 2008 nach Altersgruppen, Verweildauer und Fachabteilungen nach Diagnosen**

Entlassene oder verstorbene vollstationäre Patientinnen und Patienten								Lfd. Nr.
davon im Alter von ... bis unter ... Jahr(en)								
45 – 55		55 – 65		65 – 75		75 und mehr		
Patient(inn)en	Verweildauer in Tagen	Patient(inn)en	Verweildauer in Tagen	Patient(inn)en	Verweildauer in Tagen	Patient(inn)en	Verweildauer	
<b>Chirurgie</b>								
10	4,1	3	7,0	8	33,9	7	16,0	1
485	6,7	503	7,7	809	7,7	788	9,0	2
–	–	2	41,5	4	13,3	–	–	3
86	11,4	49	11,7	26	13,8	19	24,0	4
2	6,0	–	–	–	–	–	–	5
185	3,5	180	3,1	240	3,1	359	3,4	6
36	4,6	38	3,4	24	3,2	6	3,0	7
1	2,0	1	6,0	4	5,5	–	–	8
8	35,9	21	33,1	27	40,5	23	28,9	9
27	4,3	10	4,3	5	6,2	3	5,0	10
22	6,4	31	13,1	26	8,3	5	16,8	11
322	9,0	237	13,0	200	14,4	194	15,1	12
878	5,3	1 039	5,5	1 132	6,5	500	8,9	13
59	6,6	39	5,4	14	6,8	6	9,8	14
–	–	–	–	–	–	–	–	15
–	–	–	–	–	–	–	–	16
13	6,5	4	4,8	5	4,6	–	–	17
5	4,4	5	6,0	13	7,4	6	20,8	18
813	6,4	575	6,9	425	8,8	276	10,3	19
–	–	–	–	–	–	–	–	20
4	7,8	7	11,0	3	8,7	3	6,3	21
–	–	–	–	–	–	–	–	22
<b>Psychotherapie</b>								
7	21,1	6	18,3	9	13,3	7	26,6	1
9	20,1	7	8,6	11	13,0	6	12,2	2
1	11,0	1	1,0	2	5,5	15	8,8	3
15	15,7	11	22,4	4	38,8	9	18,7	4
41 358	23,4	19 486	26,6	14 478	30,1	15 103	25,4	5
109	20,3	161	37,9	561	25,0	2 114	26,2	6
–	–	–	–	2	12,5	–	–	7
1	7,0	–	–	1	4,0	1	14,0	8
37	17,8	34	17,1	26	12,8	66	16,7	9
31	10,8	20	12,7	31	13,8	30	13,6	10
36	10,9	14	11,8	8	12,3	17	17,3	11
–	–	–	–	–	–	1	14,0	12
1	6,0	1	35,0	–	–	3	14,7	13
1	9,0	2	5,0	7	7,7	7	10,3	14
–	–	–	–	–	–	–	–	15
–	–	–	–	–	–	–	–	16
–	–	1	13,0	–	–	–	–	17
15	15,2	11	18,5	23	19,5	71	18,6	18
11	16,5	5	15,8	10	25,8	10	16,6	19
1	3,0	–	–	–	–	–	–	20
9	12,0	4	51,8	3	61,0	4	8,3	21
–	–	–	–	–	–	–	–	22



**Noch: 2. Entlassene oder verstorbene vollstationäre Patientinnen und Patienten**  
**Noch: 2.1 Aus Krankenhäusern**

Lfd. Nr.	Krankheitsart (Positionsnummer) <sup>1)</sup>	insgesamt		unter 1	
		Patient(inn)en	Verweildauer in Tagen	Patient(inn)en	Verweildauer in Tagen
		<b>830 Psychotherapeutische</b>			
1	Bestimmte infektiöse und parasitäre Krankheiten (A00 – B99)	–	–	–	–
2	Neubildungen (C00 – D48)	1	19,0	–	–
3	Krankheiten des Blutes und der blutbildenden Organe sowie bestimmte Störungen mit Beteiligung des Immunsystems (D50 – D90)	1	53,0	–	–
4	Endokrine, Ernährungs- und Stoffwechselkrankheiten (E00 – E90)	–	–	–	–
5	Psychische und Verhaltensstörungen (F00 – F99)	2 445	51,6	–	–
6	Krankheiten des Nervensystems (G00 – G99)	1	70,0	–	–
7	Krankheiten des Auges und der Augenanhangsgebilde (H00 – H59)	2	30,5	–	–
8	Krankheiten des Ohres und des Warzenfortsatzes (H60 – H95)	3	29,7	–	–
9	Krankheiten des Kreislaufsystems (I00 – I99)	1	70,0	–	–
10	Krankheiten des Atmungssystems (J00 – J99)	1	70,0	–	–
11	Krankheiten des Verdauungssystems (K00 – K93)	2	30,5	–	–
12	Krankheiten der Haut und der Unterhaut (L00 – L99)	3	29,7	–	–
13	Krankheiten des Muskel-Skelett-Systems und des Bindegewebes (M00 – M99)	1	70,0	–	–
14	Krankheiten des Urogenitalsystems (N00 – N99)	1	43,0	–	–
15	Schwangerschaft, Geburt und Wochenbett (O00 – O99)	–	–	–	–
16	Bestimmte Zustände, die ihren Ursprung in der Perinatalperiode haben (P00 – P96)	–	–	–	–
17	Angeborene Fehlbildungen, Deformitäten und Chromosomenanomalien (Q00 – Q99)	–	–	–	–
18	Symptome und abnorme klinische Laborbefunde, die anderenorts nicht klassifiziert sind (R00 – R99)	1	14,0	–	–
19	Verletzungen, Vergiftungen und bestimmte andere Folgen äußerer Ursachen (S00 – T98)	–	–	–	–
20	Funktionseinschränkungen (U50 – U51)	–	–	–	–
21	Faktoren, die den Gesundheitszustand beeinflussen und zur Inanspruchnahme des Gesundheitswesens führen (Z00 – Z99)	4	51,0	–	–
22	Ohne Diagnoseangabe	–	–	–	–
<b>870 Strahlen</b>					
1	Bestimmte infektiöse und parasitäre Krankheiten (A00 – B99)	47	12,6	–	–
2	Neubildungen (C00 – D48)	16 292	10,3	–	–
3	Krankheiten des Blutes und der blutbildenden Organe sowie bestimmte Störungen mit Beteiligung des Immunsystems (D50 – D90)	27	7,6	–	–
4	Endokrine, Ernährungs- und Stoffwechselkrankheiten (E00 – E90)	19	5,8	–	–
5	Psychische und Verhaltensstörungen (F00 – F99)	5	4,8	–	–
6	Krankheiten des Nervensystems (G00 – G99)	23	12,2	–	–
7	Krankheiten des Auges und der Augenanhangsgebilde (H00 – H59)	1	13,0	–	–
8	Krankheiten des Ohres und des Warzenfortsatzes (H60 – H95)	2	2,0	–	–
9	Krankheiten des Kreislaufsystems (I00 – I99)	909	3,1	–	–
10	Krankheiten des Atmungssystems (J00 – J99)	69	12,3	–	–
11	Krankheiten des Verdauungssystems (K00 – K93)	107	9,7	–	–
12	Krankheiten der Haut und der Unterhaut (L00 – L99)	15	8,7	–	–
13	Krankheiten des Muskel-Skelett-Systems und des Bindegewebes (M00 – M99)	800	3,5	–	–
14	Krankheiten des Urogenitalsystems (N00 – N99)	26	8,6	–	–
15	Schwangerschaft, Geburt und Wochenbett (O00 – O99)	–	–	–	–
16	Bestimmte Zustände, die ihren Ursprung in der Perinatalperiode haben (P00 – P96)	–	–	–	–
17	Angeborene Fehlbildungen, Deformitäten und Chromosomenanomalien (Q00 – Q99)	11	2,2	–	–
18	Symptome und abnorme klinische Laborbefunde, die anderenorts nicht klassifiziert sind (R00 – R99)	59	10,1	–	–
19	Verletzungen, Vergiftungen und bestimmte andere Folgen äußerer Ursachen (S00 – T98)	47	12,5	–	–
20	Funktionseinschränkungen (U50 – U51)	–	–	–	–
21	Faktoren, die den Gesundheitszustand beeinflussen und zur Inanspruchnahme des Gesundheitswesens führen (Z00 – Z99)	77	2,0	–	–
22	Ohne Diagnoseangabe	–	–	–	–

Anmerkung Seite 44

**(ohne Stundenfälle) 2008 nach Altersgruppen, Verweildauer und Fachabteilungen nach Diagnosen**

Entlassene oder verstorbene vollstationäre Patientinnen und Patienten								Lfd. Nr.
davon im Alter von ... bis unter ... Jahr(en)								
1 – 5		5 – 15		15 – 25		25 – 35		
Patient(inn)en	Verweildauer in Tagen	Patient(inn)en	Verweildauer in Tagen	Patient(inn)en	Verweildauer in Tagen	Patient(inn)en	Verweildauer in Tagen	
<b>Medizin</b>								
-	-	-	-	-	-	-	-	1
-	-	-	-	-	-	-	-	2
-	-	-	-	-	-	-	-	3
-	-	-	-	-	-	-	-	4
-	-	-	-	360	47,8	479	51,1	5
-	-	-	-	-	-	-	-	6
-	-	-	-	-	-	-	-	7
-	-	-	-	-	-	-	-	8
-	-	-	-	-	-	-	-	9
-	-	-	-	-	-	-	-	10
-	-	-	-	-	-	-	-	11
-	-	-	-	-	-	-	-	12
-	-	-	-	-	-	-	-	13
-	-	-	-	-	-	1	43,0	14
-	-	-	-	-	-	-	-	15
-	-	-	-	-	-	-	-	16
-	-	-	-	-	-	-	-	17
-	-	-	-	-	-	1	14,0	18
-	-	-	-	-	-	-	-	19
-	-	-	-	-	-	-	-	20
-	-	-	-	-	-	1	10,0	21
-	-	-	-	-	-	-	-	22
<b>therapie</b>								
-	-	-	-	1	5,0	1	2,0	1
-	-	-	-	40	5,5	163	6,7	2
-	-	-	-	1	2,0	1	5,0	3
-	-	-	-	-	-	-	-	4
-	-	-	-	-	-	-	-	5
-	-	-	-	-	-	1	1,0	6
-	-	-	-	-	-	-	-	7
-	-	-	-	-	-	-	-	8
-	-	-	-	1	1,0	8	2,4	9
-	-	-	-	-	-	-	-	10
-	-	-	-	-	-	1	9,0	11
-	-	-	-	-	-	-	-	12
-	-	-	-	5	2,2	43	2,2	13
-	-	-	-	-	-	1	41,0	14
-	-	-	-	-	-	-	-	15
-	-	-	-	-	-	-	-	16
-	-	-	-	1	1,0	2	3,0	17
-	-	-	-	2	1,0	3	1,7	18
-	-	-	-	-	-	-	-	19
-	-	-	-	-	-	-	-	20
-	-	-	-	-	-	2	1,0	21
-	-	-	-	-	-	-	-	22

**Noch: 2. Entlassene oder verstorbene vollstationäre Patientinnen und Patienten**  
**Noch: 2.1 Aus Krankenhäusern**

Lfd. Nr.	Krankheitsart (Positionsnummer) <sup>1)</sup>	35 – 40		40 – 45	
		Patient(inn)en	Verweildauer in Tagen	Patient(inn)en	Verweildauer in Tagen
		<b>noch: 830 Psychotherapeutische</b>			
1	Bestimmte infektiöse und parasitäre Krankheiten (A00 – B99)	–	–	–	–
2	Neubildungen (C00 – D48)	–	–	–	–
3	Krankheiten des Blutes und der blutbildenden Organe sowie bestimmte Störungen mit Beteiligung des Immunsystems (D50 – D90)	–	–	1	53,0
4	Endokrine, Ernährungs- und Stoffwechselkrankheiten (E00 – E90)	–	–	–	–
5	Psychische und Verhaltensstörungen (F00 – F99)	253	51,8	336	54,7
6	Krankheiten des Nervensystems (G00 – G99)	–	–	–	–
7	Krankheiten des Auges und der Augenanhangsgebilde (H00 – H59)	–	–	–	–
8	Krankheiten des Ohres und des Warzenfortsatzes (H60 – H95)	2	23,5	–	–
9	Krankheiten des Kreislaufsystems (I00 – I99)	–	–	–	–
10	Krankheiten des Atmungssystems (J00 – J99)	–	–	–	–
11	Krankheiten des Verdauungssystems (K00 – K93)	–	–	–	–
12	Krankheiten der Haut und der Unterhaut (L00 – L99)	2	23,5	–	–
13	Krankheiten des Muskel-Skelett-Systems und des Bindegewebes (M00 – M99)	–	–	–	–
14	Krankheiten des Urogenitalsystems (N00 – N99)	–	–	–	–
15	Schwangerschaft, Geburt und Wochenbett (O00 – O99)	–	–	–	–
16	Bestimmte Zustände, die ihren Ursprung in der Perinatalperiode haben (P00 – P96)	–	–	–	–
17	Angeborene Fehlbildungen, Deformitäten und Chromosomenanomalien (Q00 – Q99)	–	–	–	–
18	Symptome und abnorme klinische Laborbefunde, die anderenorts nicht klassifiziert sind (R00 – R99)	–	–	–	–
19	Verletzungen, Vergiftungen und bestimmte andere Folgen äußerer Ursachen (S00 – T98)	–	–	–	–
20	Funktionseinschränkungen (U50 – U51)	–	–	–	–
21	Faktoren, die den Gesundheitszustand beeinflussen und zur Inanspruchnahme des Gesundheitswesens führen (Z00 – Z99)	–	–	–	–
22	Ohne Diagnoseangabe	–	–	–	–
<b>noch: 870 Strahlen</b>					
1	Bestimmte infektiöse und parasitäre Krankheiten (A00 – B99)	–	–	1	16,0
2	Neubildungen (C00 – D48)	237	6,3	495	7,3
3	Krankheiten des Blutes und der blutbildenden Organe sowie bestimmte Störungen mit Beteiligung des Immunsystems (D50 – D90)	–	–	–	–
4	Endokrine, Ernährungs- und Stoffwechselkrankheiten (E00 – E90)	1	3,0	–	–
5	Psychische und Verhaltensstörungen (F00 – F99)	–	–	–	–
6	Krankheiten des Nervensystems (G00 – G99)	–	–	1	2,0
7	Krankheiten des Auges und der Augenanhangsgebilde (H00 – H59)	–	–	–	–
8	Krankheiten des Ohres und des Warzenfortsatzes (H60 – H95)	–	–	1	1,0
9	Krankheiten des Kreislaufsystems (I00 – I99)	11	2,2	30	2,9
10	Krankheiten des Atmungssystems (J00 – J99)	1	11,0	3	8,0
11	Krankheiten des Verdauungssystems (K00 – K93)	4	9,8	2	6,5
12	Krankheiten der Haut und der Unterhaut (L00 – L99)	–	–	–	–
13	Krankheiten des Muskel-Skelett-Systems und des Bindegewebes (M00 – M99)	34	3,0	65	2,3
14	Krankheiten des Urogenitalsystems (N00 – N99)	–	–	2	8,0
15	Schwangerschaft, Geburt und Wochenbett (O00 – O99)	–	–	–	–
16	Bestimmte Zustände, die ihren Ursprung in der Perinatalperiode haben (P00 – P96)	–	–	–	–
17	Angeborene Fehlbildungen, Deformitäten und Chromosomenanomalien (Q00 – Q99)	3	2,0	1	1,0
18	Symptome und abnorme klinische Laborbefunde, die anderenorts nicht klassifiziert sind (R00 – R99)	–	–	1	1,0
19	Verletzungen, Vergiftungen und bestimmte andere Folgen äußerer Ursachen (S00 – T98)	–	–	–	–
20	Funktionseinschränkungen (U50 – U51)	–	–	–	–
21	Faktoren, die den Gesundheitszustand beeinflussen und zur Inanspruchnahme des Gesundheitswesens führen (Z00 – Z99)	6	5,0	4	1,0
22	Ohne Diagnoseangabe	–	–	–	–

Anmerkung Seite 44

**(ohne Stundenfälle) 2008 nach Altersgruppen, Verweildauer und Fachabteilungen nach Diagnosen**

Entlassene oder verstorbene vollstationäre Patientinnen und Patienten								Lfd. Nr.
davon im Alter von ... bis unter ... Jahr(en)								
45 – 55		55 – 65		65 – 75		75 und mehr		
Patient(inn)en	Verweildauer in Tagen	Patient(inn)en	Verweildauer in Tagen	Patient(inn)en	Verweildauer in Tagen	Patient(inn)en	Verweildauer	
<b>Medizin</b>								
–	–	–	–	–	–	–	–	1
1	19,0	–	–	–	–	–	–	2
–	–	–	–	–	–	–	–	3
–	–	–	–	–	–	–	–	4
646	54,6	299	49,2	60	44,4	12	33,3	5
1	70,0	–	–	–	–	–	–	6
1	10,0	1	51,0	–	–	–	–	7
–	–	1	42,0	–	–	–	–	8
–	–	1	70,0	–	–	–	–	9
1	70,0	–	–	–	–	–	–	10
1	10,0	1	51,0	–	–	–	–	11
–	–	1	42,0	–	–	–	–	12
–	–	1	70,0	–	–	–	–	13
–	–	–	–	–	–	–	–	14
–	–	–	–	–	–	–	–	15
–	–	–	–	–	–	–	–	16
–	–	–	–	–	–	–	–	17
–	–	–	–	–	–	–	–	18
–	–	–	–	–	–	–	–	19
–	–	–	–	–	–	–	–	20
2	46,0	1	102,0	–	–	–	–	21
–	–	–	–	–	–	–	–	22
<b>therapie</b>								
7	16,4	10	11,2	11	13,2	16	12,2	1
2 469	8,7	4 438	9,6	5 516	10,5	2 934	13,3	2
1	1,0	8	5,6	7	8,6	9	10,3	3
3	5,7	10	6,1	3	8,0	2	3,0	4
–	–	3	4,0	–	–	2	6,0	5
6	4,5	7	7,1	3	3,7	5	38,0	6
–	–	–	–	1	13,0	–	–	7
–	–	–	–	1	3,0	–	–	8
118	3,1	190	2,7	335	3,0	216	3,5	9
4	14,0	20	12,2	18	8,8	23	15,5	10
15	9,5	21	9,2	40	7,9	24	13,5	11
4	2,3	7	12,6	3	9,0	1	7,0	12
150	2,5	154	3,5	189	3,6	160	5,3	13
3	5,0	5	7,4	9	6,2	6	9,8	14
–	–	–	–	–	–	–	–	15
–	–	–	–	–	–	–	–	16
1	2,0	1	1,0	2	3,5	–	–	17
10	5,7	12	6,3	17	8,8	14	21,9	18
2	6,5	4	3,3	24	12,5	17	15,5	19
–	–	–	–	–	–	–	–	20
16	1,1	17	1,5	17	1,8	15	3,1	21
–	–	–	–	–	–	–	–	22

**Noch: 2. Entlassene oder verstorbene vollstationäre Patientinnen und Patienten**  
**Noch: 2.1 Aus Krankenhäusern**

Lfd. Nr.	Krankheitsart (Positionsnummer) <sup>1)</sup>	insgesamt		unter 1	
		Patient(inn)en	Verweildauer in Tagen	Patient(inn)en	Verweildauer in Tagen
					<b>900 Uro</b>
1	Bestimmte infektiöse und parasitäre Krankheiten (A00 – B99)	1 023	11,5	–	–
2	Neubildungen (C00 – D48)	51 900	8,0	1	8,0
3	Krankheiten des Blutes und der blutbildenden Organe sowie bestimmte Störungen mit Beteiligung des Immunsystems (D50 – D90)	444	6,1	–	–
4	Endokrine, Ernährungs- und Stoffwechselkrankheiten (E00 – E90)	112	8,6	1	11,0
5	Psychische und Verhaltensstörungen (F00 – F99)	181	9,8	–	–
6	Krankheiten des Nervensystems (G00 – G99)	158	5,9	–	–
7	Krankheiten des Auges und der Augenanhangsgebilde (H00 – H59)	2	10,0	–	–
8	Krankheiten des Ohres und des Warzenfortsatzes (H60 – H95)	1	9,0	–	–
9	Krankheiten des Kreislaufsystems (I00 – I99)	1 001	6,4	–	–
10	Krankheiten des Atmungssystems (J00 – J99)	83	11,8	–	–
11	Krankheiten des Verdauungssystems (K00 – K93)	1 206	7,1	7	1,9
12	Krankheiten der Haut und der Unterhaut (L00 – L99)	304	7,3	–	–
13	Krankheiten des Muskel-Skelett-Systems und des Bindegewebes (M00 – M99)	467	5,3	–	–
14	Krankheiten des Urogenitalsystems (N00 – N99)	98 632	5,7	39	3,5
15	Schwangerschaft, Geburt und Wochenbett (O00 – O99)	107	3,3	–	–
16	Bestimmte Zustände, die ihren Ursprung in der Perinatalperiode haben (P00 – P96)	8	1,9	8	1,9
17	Angeborene Fehlbildungen, Deformitäten und Chromosomenanomalien (Q00 – Q99)	2 143	4,6	58	6,7
18	Symptome und abnorme klinische Laborbefunde, die anderenorts nicht klassifiziert sind (R00 – R99)	4 132	4,8	–	–
19	Verletzungen, Vergiftungen und bestimmte andere Folgen äußerer Ursachen (S00 – T98)	2 869	6,2	–	–
20	Funktionseinschränkungen (U50 – U51)	–	–	–	–
21	Faktoren, die den Gesundheitszustand beeinflussen und zur Inanspruchnahme des Gesundheitswesens führen (Z00 – Z99)	368	3,4	–	–
22	Ohne Diagnoseangabe	–	–	–	–
					<b>930 Sonstige Fachbereiche/Allgemeinmedizin bzw.</b>
1	Bestimmte infektiöse und parasitäre Krankheiten (A00 – B99)	87	18,6	–	–
2	Neubildungen (C00 – D48)	1 306	12,6	–	–
3	Krankheiten des Blutes und der blutbildenden Organe sowie bestimmte Störungen mit Beteiligung des Immunsystems (D50 – D90)	16	11,1	–	–
4	Endokrine, Ernährungs- und Stoffwechselkrankheiten (E00 – E90)	98	16,8	–	–
5	Psychische und Verhaltensstörungen (F00 – F99)	254	17,0	–	–
6	Krankheiten des Nervensystems (G00 – G99)	334	16,0	–	–
7	Krankheiten des Auges und der Augenanhangsgebilde (H00 – H59)	1	3,0	–	–
8	Krankheiten des Ohres und des Warzenfortsatzes (H60 – H95)	18	4,3	–	–
9	Krankheiten des Kreislaufsystems (I00 – I99)	675	18,4	–	–
10	Krankheiten des Atmungssystems (J00 – J99)	492	6,2	–	–
11	Krankheiten des Verdauungssystems (K00 – K93)	127	17,6	–	–
12	Krankheiten der Haut und der Unterhaut (L00 – L99)	53	17,2	–	–
13	Krankheiten des Muskel-Skelett-Systems und des Bindegewebes (M00 – M99)	2 993	13,1	–	–
14	Krankheiten des Urogenitalsystems (N00 – N99)	27	9,5	3	3,3
15	Schwangerschaft, Geburt und Wochenbett (O00 – O99)	–	–	–	–
16	Bestimmte Zustände, die ihren Ursprung in der Perinatalperiode haben (P00 – P96)	95	4,7	95	4,7
17	Angeborene Fehlbildungen, Deformitäten und Chromosomenanomalien (Q00 – Q99)	481	5,3	43	10,3
18	Symptome und abnorme klinische Laborbefunde, die anderenorts nicht klassifiziert sind (R00 – R99)	302	11,0	20	4,1
19	Verletzungen, Vergiftungen und bestimmte andere Folgen äußerer Ursachen (S00 – T98)	384	15,4	–	–
20	Funktionseinschränkungen (U50 – U51)	–	–	–	–
21	Faktoren, die den Gesundheitszustand beeinflussen und zur Inanspruchnahme des Gesundheitswesens führen (Z00 – Z99)	15	4,5	7	3,7
22	Ohne Diagnoseangabe	–	–	–	–

Anmerkung Seite 44

**(ohne Stundenfälle) 2008 nach Altersgruppen, Verweildauer und Fachabteilungen nach Diagnosen**

Entlassene oder verstorbene vollstationäre Patientinnen und Patienten								Lfd. Nr.
davon im Alter von ... bis unter ... Jahr(en)								
1 – 5		5 – 15		15 – 25		25 – 35		
Patient(inn)en	Verweildauer in Tagen	Patient(inn)en	Verweildauer in Tagen	Patient(inn)en	Verweildauer in Tagen	Patient(inn)en	Verweildauer in Tagen	
<b>logie</b>								
–	–	3	2,3	40	7,6	38	7,3	1
1	2,0	9	4,7	453	5,0	1 039	5,1	2
–	–	–	–	4	5,5	13	3,5	3
2	10,0	3	9,7	5	14,2	6	2,7	4
2	1,5	9	1,4	17	9,1	28	10,8	5
–	–	2	11,5	12	7,3	14	7,0	6
–	–	–	–	–	–	–	–	7
–	–	–	–	–	–	–	–	8
–	–	83	2,0	283	2,4	122	2,6	9
1	4,0	–	–	3	9,0	5	6,2	10
89	1,5	68	1,6	51	3,7	55	4,9	11
4	2,5	5	2,8	20	4,2	34	4,2	12
–	–	4	6,8	33	2,9	34	3,0	13
212	3,3	1 278	2,7	5 047	4,1	6 571	4,3	14
–	–	–	–	35	3,3	64	3,2	15
–	–	–	–	–	–	–	–	16
752	4,0	606	3,7	167	6,2	121	4,9	17
8	2,1	47	2,1	140	2,9	124	3,0	18
28	2,3	104	3,5	194	4,6	163	4,7	19
–	–	–	–	–	–	–	–	20
–	–	2	1,5	3	7,3	15	3,3	21
–	–	–	–	–	–	–	–	22
<b>Krankenhaus ohne abgegrenzte Fachabteilung</b>								
1	13,0	–	–	2	44,5	–	–	1
1	1,0	3	4,0	4	16,3	6	12,2	2
–	–	–	–	–	–	3	10,3	3
–	–	–	–	–	–	–	–	4
–	–	–	–	12	4,1	17	14,6	5
–	–	–	–	4	5,5	28	15,0	6
–	–	–	–	–	–	–	–	7
–	–	–	–	2	1,5	1	4,0	8
–	–	1	3,0	–	–	10	10,2	9
13	3,5	44	4,4	79	4,4	66	3,7	10
–	–	–	–	5	7,8	5	6,2	11
–	–	–	–	1	15,0	1	14,0	12
–	–	–	–	17	16,9	68	11,6	13
–	–	–	–	–	–	1	12,0	14
–	–	–	–	–	–	–	–	15
–	–	–	–	–	–	–	–	16
2	15,0	3	2,3	25	5,0	38	4,3	17
–	–	–	–	2	6,5	4	14,3	18
–	–	8	2,1	44	11,8	25	6,2	19
–	–	–	–	–	–	–	–	20
–	–	–	–	–	–	–	–	21
–	–	–	–	–	–	–	–	22

**Noch: 2. Entlassene oder verstorbene vollstationäre Patientinnen und Patienten**  
**Noch: 2.1 Aus Krankenhäusern**

Lfd. Nr.	Krankheitsart (Positionsnummer) <sup>1)</sup>	35 – 40		40 – 45	
		Patient(inn)en	Verweildauer in Tagen	Patient(inn)en	Verweildauer in Tagen
		<b>noch: 900 Uro</b>			
1	Bestimmte infektiöse und parasitäre Krankheiten (A00 – B99)	38	8,8	28	8,5
2	Neubildungen (C00 – D48)	691	5,6	970	6,2
3	Krankheiten des Blutes und der blutbildenden Organe sowie bestimmte Störungen mit Beteiligung des Immunsystems (D50 – D90)	11	5,8	11	5,2
4	Endokrine, Ernährungs- und Stoffwechselkrankheiten (E00 – E90)	2	10,5	2	5,0
5	Psychische und Verhaltensstörungen (F00 – F99)	20	12,0	21	10,3
6	Krankheiten des Nervensystems (G00 – G99)	7	4,0	10	3,8
7	Krankheiten des Auges und der Augenanhangsgebilde (H00 – H59)	–	–	–	–
8	Krankheiten des Ohres und des Warzenfortsatzes (H60 – H95)	–	–	–	–
9	Krankheiten des Kreislaufsystems (I00 – I99)	44	2,8	25	3,8
10	Krankheiten des Atmungssystems (J00 – J99)	2	3,0	4	6,5
11	Krankheiten des Verdauungssystems (K00 – K93)	31	4,5	47	6,2
12	Krankheiten der Haut und der Unterhaut (L00 – L99)	20	2,9	23	6,9
13	Krankheiten des Muskel-Skelett-Systems und des Bindegewebes (M00 – M99)	35	2,5	40	3,5
14	Krankheiten des Urogenitalsystems (N00 – N99)	4 757	4,4	6 306	4,7
15	Schwangerschaft, Geburt und Wochenbett (O00 – O99)	7	3,6	1	4,0
16	Bestimmte Zustände, die ihren Ursprung in der Perinatalperiode haben (P00 – P96)	–	–	–	–
17	Angeborene Fehlbildungen, Deformitäten und Chromosomenanomalien (Q00 – Q99)	63	6,8	67	7,0
18	Symptome und abnorme klinische Laborbefunde, die anderenorts nicht klassifiziert sind (R00 – R99)	94	3,3	128	3,5
19	Verletzungen, Vergiftungen und bestimmte andere Folgen äußerer Ursachen (S00 – T98)	104	6,1	157	6,1
20	Funktionseinschränkungen (U50 – U51)	–	–	–	–
21	Faktoren, die den Gesundheitszustand beeinflussen und zur Inanspruchnahme des Gesundheitswesens führen (Z00 – Z99)	21	3,2	35	2,1
22	Ohne Diagnoseangabe	–	–	–	–
<b>noch: 930 Sonstige Fachbereiche/Allgemeinmedizin bzw.</b>					
1	Bestimmte infektiöse und parasitäre Krankheiten (A00 – B99)	–	–	7	16,0
2	Neubildungen (C00 – D48)	7	10,7	29	10,7
3	Krankheiten des Blutes und der blutbildenden Organe sowie bestimmte Störungen mit Beteiligung des Immunsystems (D50 – D90)	–	–	–	–
4	Endokrine, Ernährungs- und Stoffwechselkrankheiten (E00 – E90)	6	8,5	1	20,0
5	Psychische und Verhaltensstörungen (F00 – F99)	26	19,7	29	20,9
6	Krankheiten des Nervensystems (G00 – G99)	12	16,8	34	12,5
7	Krankheiten des Auges und der Augenanhangsgebilde (H00 – H59)	–	–	–	–
8	Krankheiten des Ohres und des Warzenfortsatzes (H60 – H95)	–	–	3	3,7
9	Krankheiten des Kreislaufsystems (I00 – I99)	8	7,3	25	17,4
10	Krankheiten des Atmungssystems (J00 – J99)	48	3,6	56	4,3
11	Krankheiten des Verdauungssystems (K00 – K93)	6	23,3	5	12,2
12	Krankheiten der Haut und der Unterhaut (L00 – L99)	3	21,7	8	14,8
13	Krankheiten des Muskel-Skelett-Systems und des Bindegewebes (M00 – M99)	111	12,4	221	11,7
14	Krankheiten des Urogenitalsystems (N00 – N99)	1	10,0	–	–
15	Schwangerschaft, Geburt und Wochenbett (O00 – O99)	–	–	–	–
16	Bestimmte Zustände, die ihren Ursprung in der Perinatalperiode haben (P00 – P96)	–	–	–	–
17	Angeborene Fehlbildungen, Deformitäten und Chromosomenanomalien (Q00 – Q99)	25	4,8	54	5,2
18	Symptome und abnorme klinische Laborbefunde, die anderenorts nicht klassifiziert sind (R00 – R99)	5	15,8	10	12,8
19	Verletzungen, Vergiftungen und bestimmte andere Folgen äußerer Ursachen (S00 – T98)	29	18,2	34	9,3
20	Funktionseinschränkungen (U50 – U51)	–	–	–	–
21	Faktoren, die den Gesundheitszustand beeinflussen und zur Inanspruchnahme des Gesundheitswesens führen (Z00 – Z99)	3	7,3	–	–
22	Ohne Diagnoseangabe	–	–	–	–

Anmerkung Seite 44

**(ohne Stundenfälle) 2008 nach Altersgruppen, Verweildauer und Fachabteilungen nach Diagnosen**

Entlassene oder verstorbene vollstationäre Patientinnen und Patienten								Lfd. Nr.
davon im Alter von ... bis unter ... Jahr(en)								
45 – 55		55 – 65		65 – 75		75 und mehr		
Patient(inn)en	Verweildauer in Tagen	Patient(inn)en	Verweildauer in Tagen	Patient(inn)en	Verweildauer in Tagen	Patient(inn)en	Verweildauer	
<b>logie</b>								
95	11,8	152	10,8	260	11,7	369	13,1	1
3 708	7,3	9 228	8,1	19 756	8,4	16 044	8,1	2
32	7,3	52	5,1	118	5,9	203	6,5	3
8	6,3	11	10,7	32	8,7	40	8,4	4
44	10,7	25	10,4	11	9,5	4	3,3	5
31	4,7	27	3,6	35	7,7	20	7,7	6
–	–	–	–	–	–	2	10,0	7
–	–	1	9,0	–	–	–	–	8
43	8,5	79	7,8	185	10,0	137	16,0	9
7	8,6	6	8,8	20	14,5	35	13,8	10
107	6,6	192	7,4	332	8,8	227	10,4	11
63	5,5	35	8,1	57	12,2	43	9,7	12
82	3,4	52	5,8	106	7,1	81	8,2	13
13 466	5,0	15 694	5,6	25 332	6,5	19 930	7,0	14
–	–	–	–	–	–	–	–	15
–	–	–	–	–	–	–	–	16
110	5,8	73	4,9	92	5,9	34	5,5	17
320	4,0	476	4,3	1 040	5,1	1 755	5,5	18
290	6,4	365	6,6	652	7,0	812	6,4	19
–	–	–	–	–	–	–	–	20
43	3,1	59	3,3	119	3,6	71	4,0	21
–	–	–	–	–	–	–	–	22
<b>Krankenhaus ohne abgegrenzte Fachabteilung</b>								
8	35,3	19	16,1	22	17,0	28	15,8	1
132	11,5	244	12,8	494	13,7	386	11,5	2
3	12,3	3	15,7	4	9,0	3	8,7	3
14	13,9	22	17,6	29	17,1	26	19,2	4
71	17,8	35	18,1	41	17,7	23	12,0	5
73	19,5	64	14,1	86	17,3	33	14,3	6
–	–	–	–	1	3,0	–	–	7
4	8,5	6	3,8	1	1,0	1	1,0	8
70	26,7	107	17,8	252	16,7	202	19,2	9
70	7,6	46	8,0	43	13,0	27	12,2	10
17	12,5	28	21,8	31	21,0	30	16,5	11
9	13,3	15	15,2	11	26,1	5	12,4	12
672	12,9	631	13,4	737	13,4	536	13,1	13
3	22,3	2	6,5	10	10,7	7	5,3	14
–	–	–	–	–	–	–	–	15
–	–	–	–	–	–	–	–	16
126	4,7	97	5,3	52	4,0	16	3,8	17
48	11,5	72	10,9	86	12,1	55	10,5	18
68	12,6	39	13,7	63	23,1	74	20,6	19
–	–	–	–	–	–	–	–	20
2	5,5	1	1,0	1	2,0	1	5,0	21
–	–	–	–	–	–	–	–	22



**Noch: 2. Entlassene oder verstorbene vollstationäre Patientinnen und Patienten**  
**2.2 Aus Vorsorge- oder**

Lfd. Nr.	Fachabteilung	insgesamt		unter 1	
		Patient(inn)en	Verweildauer in Tagen	Patient(inn)en	Verweildauer in Tagen
1	190 Frauenheilkunde und Geburtshilfe	806	25,5	–	–
2	310 Innere Medizin	61 260	22,4	6	24,5
3	340 Geriatrie	8 908	23,0	2	21,0
4	360 Kinderheilkunde	975	39,0	25	31,7
5	570 Neurologie	31 048	36,1	2	28,0
6	690 Orthopädie	85 955	22,1	40	18,1
7	820 Psychiatrie und Psychotherapie	6 935	58,9	–	–
8	830 Psychotherapeutische Medizin	10 201	38,2	–	–
9	930 Sonstige Fachbereiche/Allgemeinmedizin bzw. Krankenhaus ohne Fachabteilung	2 140	27,8	–	–

Lfd. Nr.	Fachabteilung	35 – 40		40 – 45	
		Patient(inn)en	Verweildauer in Tagen	Patient(inn)en	Verweildauer in Tagen
1	190 Frauenheilkunde und Geburtshilfe	85	26,1	99	25,7
2	310 Innere Medizin	1 268	23,1	2 702	23,3
3	340 Geriatrie	–	–	–	–
4	360 Kinderheilkunde	–	–	–	–
5	570 Neurologie	924	40,6	1 605	37,6
6	690 Orthopädie	2 218	24,5	4 427	24,0
7	820 Psychiatrie und Psychotherapie	793	60,7	1 101	62,1
8	830 Psychotherapeutische Medizin	1 009	38,4	1 748	38,7
9	930 Sonstige Fachbereiche/Allgemeinmedizin bzw. Krankenhaus ohne Fachabteilung	127	29,0	232	30,0

**(ohne Stundenfälle) 2008 nach Altersgruppen, Verweildauer und Fachabteilungen  
Rehabilitationseinrichtungen**

Entlassene oder verstorbene vollstationäre Patientinnen und Patienten								Lfd. Nr.
davon im Alter von ... bis unter ... Jahr(en)								
1 – 5		5 – 15		15 – 25		25 – 35		
Patient(inn)en	Verweildauer in Tagen	Patient(inn)en	Verweildauer in Tagen	Patient(inn)en	Verweildauer in Tagen	Patient(inn)en	Verweildauer in Tagen	
–	–	–	–	5	24,6	64	26,3	1
130	25,3	274	32,0	331	24,9	1 012	22,6	3
–	–	–	–	–	–	–	–	4
216	40,4	566	39,1	168	38,3	–	–	5
2	19,0	72	32,1	559	48,5	929	41,8	6
2	12,5	12	25,9	410	24,0	1 725	24,2	7
–	–	1	14,0	325	78,4	869	64,1	8
1	19,0	13	36,4	264	40,0	944	39,7	9
–	–	–	–	47	25,8	104	31,0	10

Entlassene oder verstorbene vollstationäre Patientinnen und Patienten								Lfd. Nr.
davon im Alter von ... bis unter ... Jahr(en)								
45 – 55		55 – 65		65 – 75		75 und mehr		
Patient(inn)en	Verweildauer in Tagen	Patient(inn)en	Verweildauer in Tagen	Patient(inn)en	Verweildauer in Tagen	Patient(inn)en	Verweildauer	
199	25,9	158	25,6	143	24,4	53	24,2	1
10 607	23,3	14 619	22,7	18 671	21,7	11 640	21,9	3
35	24,3	181	22,5	1 547	23,1	7 143	23,0	4
–	–	–	–	–	–	–	–	5
4 861	37,6	5 717	36,7	8 678	35,4	7 699	33,3	6
15 361	23,9	17 980	22,9	22 931	20,6	20 849	20,8	7
2 426	56,8	1 162	51,5	225	53,0	33	36,6	8
3 981	38,5	2 043	37,2	159	28,7	39	24,1	9
588	29,3	465	28,1	282	24,5	295	24,3	10

### 3. Vollstationär behandelte Kranke 3.1 In Kranken

Lfd. Nr.	Behandlungsort Wohnort		Verwaltungsbezirk							
			Düsseldorf	Duisburg	Essen	Krefeld	Mönchengladbach	Mülheim an der Ruhr	Oberhausen	Remscheid
1	Krfr. St.	Düsseldorf	109 333	1 729	1 350	606	247	92	41	33
2		Duisburg	2 239	93 555	2 191	2 158	73	845	1 427	14
3		Essen	581	866	126 476	76	48	1 354	1 662	24
4		Krefeld	1 487	998	546	42 052	276	65	10	13
5		Mönchengladbach	1 533	193	434	1 437	49 465	14	4	5
6	Krfr. St.	Mülheim an der Ruhr	437	3 302	6 956	83	17	24 751	3 899	2
7		Oberhausen	293	6 565	2 847	63	12	1 112	38 116	5
8		Remscheid	354	51	269	9	3	11	4	19 472
9		Solingen	1 079	126	514	33	11	8	5	604
10		Wuppertal	1 141	113	1 133	61	33	14	37	3 558
11	Kreis	Kleve	964	2 818	1 105	2 532	152	114	109	4
12		Mettmann	20 920	1 308	10 102	222	114	527	50	118
13		Rhein-Kreis Neuss	12 855	516	804	4 054	6 691	34	21	15
14		Viersen	2 277	679	498	8 901	9 759	58	14	4
15		Wesel	1 168	13 185	2 685	2 289	92	523	1 145	7
16	<b>Reg.-Bez.</b>	<b>Düsseldorf</b>	<b>156 661</b>	<b>126 004</b>	<b>157 910</b>	<b>64 576</b>	<b>66 993</b>	<b>29 522</b>	<b>46 544</b>	<b>23 878</b>
17	Krfr. St.	Aachen	217	36	96	39	53	2	1	7
18		Bonn	137	27	126	23	18	6	5	12
19		Köln	665	195	497	93	119	13	24	70
20		Leverkusen	557	46	190	20	24	4	8	110
21	Kreis	Aachen	256	59	136	23	124	4	1	3
22	Kreis	Düren	483	59	280	28	536	2	3	5
23		Rhein-Erft-Kreis	507	130	226	55	407	6	6	25
24		Euskirchen	101	35	103	13	32	2	4	7
25		Heinsberg	839	176	173	352	7 420	3	7	1
26	Kreis	Oberbergischer Kreis	229	50	282	10	13	5	4	2 019
27		Rhein.-Berg. Kreis	515	56	286	18	27	2	4	2 075
28		Rhein-Sieg-Kreis	217	94	215	40	39	2	5	25
29	<b>Reg.-Bez.</b>	<b>Köln</b>	<b>4 723</b>	<b>963</b>	<b>2 610</b>	<b>714</b>	<b>8 812</b>	<b>51</b>	<b>72</b>	<b>4 359</b>
30	Krfr. St.	Bottrop	111	678	2 097	22	8	73	1 799	2
31		Gelsenkirchen	167	220	3 387	18	18	155	298	3
32		Münster	46	24	112	11	9	1	11	2
33	Kreis	Borken	365	513	1 668	31	16	22	150	4
34		Coesfeld	52	30	215	17	9	1	9	1
35	Kreis	Recklinghausen	334	630	4 056	36	23	119	380	13
36		Steinfurt	67	62	201	13	3	2	7	3
37		Warendorf	47	19	158	19	6	1	8	2
38	<b>Reg.-Bez.</b>	<b>Münster</b>	<b>1 189</b>	<b>2 176</b>	<b>11 894</b>	<b>167</b>	<b>92</b>	<b>374</b>	<b>2 662</b>	<b>30</b>
39	Krfr. St.	Bielefeld	55	15	89	15	4	3	8	1
40	Kreis	Gütersloh	69	11	118	11	4	4	4	-
41		Herford	23	8	87	8	4	1	5	1
42		Höxter	38	7	55	7	4	2	3	-
43	Kreis	Lippe	49	10	115	6	7	1	2	1
44		Minden-Lübbecke	38	12	75	3	4	1	3	4
45		Paderborn	94	20	143	7	3	2	2	-
46	<b>Reg.-Bez.</b>	<b>Detmold</b>	<b>366</b>	<b>83</b>	<b>682</b>	<b>57</b>	<b>30</b>	<b>14</b>	<b>27</b>	<b>7</b>
47	Krfr. St.	Bochum	136	101	2 466	26	18	49	29	10
48		Dortmund	221	119	1 283	22	15	23	26	12
49		Hagen	149	36	457	23	13	6	5	20
50		Hamm	39	39	150	14	1	1	5	1
51		Herne	52	68	622	11	6	19	26	8
52	Kreis	Ennepe-Ruhr-Kreis	273	77	4 668	36	14	29	22	122
53		Hochsauerlandkreis	122	48	378	22	17	43	6	1
54		Märkischer Kreis	313	112	823	17	19	9	7	62
55		Olpe	69	30	168	3		3	6	3
56	Kreis	Siegen-Wittgenstein	105	52	164	9	5	6	6	3
57		Soest	67	29	361	21	4	9	10	2
58		Unna	138	77	968	13	17	8	9	5
59	<b>Reg.-Bez.</b>	<b>Arnsberg</b>	<b>1 684</b>	<b>788</b>	<b>12 508</b>	<b>217</b>	<b>129</b>	<b>205</b>	<b>157</b>	<b>249</b>
60	<b>Nordrhein-Westfalen</b>		<b>164 623</b>	<b>130 014</b>	<b>185 604</b>	<b>65 731</b>	<b>76 056</b>	<b>30 166</b>	<b>49 462</b>	<b>28 523</b>
61	Niedersachsen		424	194	953	98	58	21	46	41
62	Hessen		355	132	463	56	50	20	63	40
63	Rheinland-Pfalz		541	171	597	81	81	20	35	21
64	Übriges Bundesgebiet		942	377	1 096	278	158	77	68	65
65	Ausland		470	182	692	139	179	124	52	25
66	<b>Insgesamt</b>		<b>167 355</b>	<b>131 070</b>	<b>189 405</b>	<b>66 383</b>	<b>76 582</b>	<b>30 428</b>	<b>49 726</b>	<b>28 715</b>

**(ohne Stundenfälle) 2008 nach Einzugsgebieten  
häusern**

Verwaltungsbezirk												Lfd. Nr.
Solingen	Wuppertal	Kleve	Mettmann	Rhein-Kreis Neuss	Viersen	Wesel	Reg.-Bez. Düsseldorf	Aachen, Stadt	Bonn	Köln	Leverkusen	
577	362	66	3 202	1 858	192	119	<b>119 807</b>	115	230	609	167	1
20	33	241	809	193	117	12 916	<b>116 831</b>	47	134	174	23	2
25	226	83	1 097	79	53	164	<b>132 814</b>	44	69	196	34	3
9	41	95	71	741	1 673	540	<b>48 617</b>	76	79	199	28	4
29	21	66	81	926	2 804	22	<b>57 034</b>	546	142	308	20	5
9	42	35	479	28	62	124	<b>40 226</b>	23	36	70	9	6
9	35	88	110	23	58	672	<b>50 008</b>	12	21	44	3	7
840	3 015	4	410	20	2	4	<b>24 468</b>	12	111	443	272	8
26 711	2 153	6	2 761	71	9	15	<b>34 106</b>	17	74	628	410	9
1 211	57 695	17	3 364	89	19	24	<b>68 509</b>	38	124	334	132	10
6	20	49 732	69	203	2 003	6 291	<b>66 122</b>	102	118	205	36	11
7 042	5 964	50	58 351	508	97	67	<b>105 440</b>	91	475	1 087	2 928	12
146	89	77	392	59 195	1 112	98	<b>86 099</b>	343	201	2 405	168	13
19	30	224	136	872	38 304	372	<b>62 147</b>	254	91	305	27	14
15	62	3 260	197	384	166	77 758	<b>102 936</b>	70	100	218	26	15
<b>36 668</b>	<b>69 788</b>	<b>54 044</b>	<b>71 529</b>	<b>65 190</b>	<b>46 671</b>	<b>99 186</b>	<b>1 115 164</b>	<b>1 790</b>	<b>2 005</b>	<b>7 225</b>	<b>4 283</b>	<b>16</b>
13	17	8	18	58	33	6	<b>604</b>	39 791	147	211	23	17
18	11	7	23	25	8	9	<b>455</b>	62	54 744	1 290	41	18
117	91	36	686	1 233	76	35	<b>3 950</b>	262	2 372	179 263	2 708	19
653	122	5	1 840	28	13	6	<b>3 626</b>	26	222	3 358	25 309	20
15	17	12	12	83	52	5	<b>802</b>	16 016	183	408	12	21
19	14	7	17	267	55	8	<b>1 783</b>	4 913	359	1 339	39	22
40	23	16	75	3 055	151	15	<b>4 737</b>	710	4 064	28 908	510	23
68	14	15	20	57	12	2	<b>485</b>	409	4 694	2 607	36	24
10	16	36	56	525	941	25	<b>10 580</b>	5 234	166	339	15	25
239	1 179	7	160	45	3	8	<b>4 253</b>	60	1 013	3 809	230	26
1 492	464	15	782	48	13	19	<b>5 816</b>	50	477	9 038	6 944	27
56	38	28	234	71	18	20	<b>1 102</b>	113	43 851	6 284	205	28
<b>2 740</b>	<b>2 006</b>	<b>192</b>	<b>3 923</b>	<b>5 495</b>	<b>1 375</b>	<b>158</b>	<b>38 193</b>	<b>67 646</b>	<b>112 292</b>	<b>236 854</b>	<b>36 072</b>	<b>29</b>
3	21	10	23	22	9	92	<b>4 970</b>	4	28	31	3	30
5	52	15	36	19	4	60	<b>4 457</b>	13	29	65	12	31
4	11	10	6	5	9	37	<b>298</b>	21	35	37	1	32
3	32	1 136	11	22	9	1 029	<b>5 011</b>	22	66	84	6	33
1	12	12	5	11	5	4	<b>384</b>	5	18	31	3	34
10	90	44	57	61	7	167	<b>6 027</b>	31	66	146	18	35
1	22	5	5	12	5	17	<b>425</b>	12	32	50	2	36
4	19	5	4	2	1	7	<b>302</b>	9	26	46	3	37
<b>31</b>	<b>259</b>	<b>1 237</b>	<b>147</b>	<b>154</b>	<b>49</b>	<b>1 413</b>	<b>21 874</b>	<b>117</b>	<b>300</b>	<b>490</b>	<b>48</b>	<b>38</b>
4	10	5	6	2	-	6	<b>223</b>	6	28	43	4	39
3	11	3	4	4	5	7	<b>258</b>	15	17	54	13	40
1	10	2	5	3	1	6	<b>165</b>	3	8	43	7	41
2	2	2	1	2	1	4	<b>130</b>	6	11	14	3	42
1	4	4	9	22	6	6	<b>243</b>	11	17	44	5	43
4	8	4	5	19	5	8	<b>193</b>	4	14	40	12	44
4	10	5	9	9	3	7	<b>318</b>	21	17	60	9	45
<b>19</b>	<b>55</b>	<b>25</b>	<b>39</b>	<b>61</b>	<b>21</b>	<b>44</b>	<b>1 530</b>	<b>66</b>	<b>112</b>	<b>298</b>	<b>53</b>	<b>46</b>
11	129	24	64	21	4	58	<b>3 146</b>	14	33	88	12	47
30	138	17	69	35	7	36	<b>2 053</b>	30	97	187	31	48
9	476	16	113	15	5	10	<b>1 353</b>	21	55	127	7	49
-	16	8	5	1	3	5	<b>288</b>	12	19	44	3	50
8	30	5	17	5	2	12	<b>891</b>	8	14	30	6	51
47	3 631	8	516	32	7	28	<b>9 510</b>	14	86	203	20	52
5	48	4	29	17	5	7	<b>752</b>	16	88	141	24	53
23	251	25	176	28	8	16	<b>1 889</b>	31	165	354	39	54
2	15	30	13	11	1	1	<b>355</b>	15	108	423	20	55
2	30	-	19	9	5	13	<b>428</b>	23	301	302	22	56
7	35	8	13	15	3	6	<b>590</b>	18	30	88	19	57
4	41	2	47	33	10	23	<b>1 395</b>	30	49	115	12	58
<b>148</b>	<b>4 840</b>	<b>147</b>	<b>1 081</b>	<b>222</b>	<b>60</b>	<b>215</b>	<b>22 650</b>	<b>232</b>	<b>1 045</b>	<b>2 102</b>	<b>215</b>	<b>59</b>
<b>39 606</b>	<b>76 948</b>	<b>55 645</b>	<b>76 719</b>	<b>71 122</b>	<b>48 176</b>	<b>101 016</b>	<b>1 199 411</b>	<b>69 851</b>	<b>115 754</b>	<b>246 969</b>	<b>40 671</b>	<b>60</b>
34	92	57	87	102	42	89	<b>2 338</b>	157	312	678	63	61
24	69	34	46	55	25	38	<b>1 470</b>	164	446	653	78	62
51	91	31	85	117	54	40	<b>2 016</b>	400	13 065	2 776	137	63
102	238	147	200	259	124	185	<b>4 316</b>	520	1 234	1 670	163	64
45	112	296	132	95	163	109	<b>2 815</b>	4 013	519	846	21	65
<b>39 862</b>	<b>77 550</b>	<b>56 210</b>	<b>77 269</b>	<b>71 750</b>	<b>48 584</b>	<b>101 477</b>	<b>1 212 366</b>	<b>75 105</b>	<b>131 330</b>	<b>253 592</b>	<b>41 133</b>	<b>66</b>

Noch: **3. Vollstationär behandelte Kranke**  
Noch: **3.1 In Kranken**

Lfd. Nr.	Behandlungsort Wohnort		Verwaltungsbezirk							
			Kreis Aachen	Düren	Rhein-Erft-Kreis	Euskirchen	Heinsberg	Oberbergischer Kreis	Rhein.-Berg. Kreis	Rhein-Sieg-Kreis
1	Krfr. St.	Düsseldorf	45	42	46	25	20	28	97	85
2		Duisburg	12	10	18	8	14	18	17	49
3		Essen	18	4	16	18	7	26	11	74
4		Krefeld	8	18	17	14	7	18	13	28
5		Mönchengladbach	66	98	27	22	234	5	12	43
6	Krfr. St.	Mülheim an der Ruhr	5	5	6	3	5	5	8	14
7		Oberhausen	5	3	7	3	2	5	5	24
8		Remscheid	3	5	12	2	3	1 010	1 655	17
9		Solingen	3	8	17	9	2	31	133	26
10		Wuppertal	6	11	15	10	4	247	83	44
11	Kreis	Kleve	7	8	10	9	9	9	4	34
12		Mettmann	22	15	36	14	8	46	87	122
13		Rhein-Kreis Neuss	56	56	185	33	208	18	52	113
14		Viersen	39	22	20	14	125	11	6	43
15		Wesel	25	12	30	15	10	9	22	45
16	<b>Reg.-Bez.</b>	<b>Düsseldorf</b>	<b>320</b>	<b>317</b>	<b>462</b>	<b>199</b>	<b>658</b>	<b>1 486</b>	<b>2 205</b>	<b>761</b>
17	Krfr. St.	Aachen	3 750	277	25	32	83	9	10	34
18		Bonn	14	54	167	83	1	51	65	2 009
19		Köln	61	382	2 935	259	20	440	3 258	1 822
20		Leverkusen	4	10	56	13	–	52	622	117
21	Kreis	Aachen	42 943	2 424	31	235	1 173	14	17	42
22	Kreis	Düren	4 639	44 452	221	722	456	16	12	67
23		Rhein-Erft-Kreis	358	6 190	43 544	2 154	258	62	175	892
24		Euskirchen	287	773	666	30 498	10	47	21	262
25		Heinsberg	3 030	2 438	36	39	29 817	4	11	25
26	Kreis	Oberbergischer Kreis	7	23	25	13	5	41 789	2 367	650
27		Rhein.-Berg. Kreis	12	48	87	24	3	1 922	31 372	462
28		Rhein-Sieg-Kreis	35	69	2 383	1 541	7	3 966	832	45 247
29	<b>Reg.-Bez.</b>	<b>Köln</b>	<b>55 140</b>	<b>57 140</b>	<b>50 176</b>	<b>35 613</b>	<b>31 833</b>	<b>48 372</b>	<b>38 762</b>	<b>51 629</b>
30	Krfr. St.	Bottrop	6	2	4	1	3	5	1	7
31		Gelsenkirchen	5	17	9	3	4	9	3	25
32		Münster	–	1	3	2	2	2	7	5
33	Kreis	Borken	4	4	6	3	4	7	3	14
34		Coesfeld	2	1	1	2	1	2	1	5
35	Kreis	Recklinghausen	9	8	15	4	4	10	6	84
36		Steinfurt	3	3	6	6	1	1	6	15
37		Warendorf	2	3	1	2	–	2	4	14
38	<b>Reg.-Bez.</b>	<b>Münster</b>	<b>31</b>	<b>39</b>	<b>45</b>	<b>23</b>	<b>19</b>	<b>38</b>	<b>31</b>	<b>169</b>
39	Krfr. St.	Bielefeld	3	4	3	3	2	3	7	4
40	Kreis	Gütersloh	1	2	2	–	2	–	3	3
41		Herford	3	1	4	1	–	2	1	4
42		Höxter	1	1	1	1	1	1	2	4
43	Kreis	Lippe	3	3	3	2	1	1	5	6
44		Minden-Lübbecke	2	–	2	1	1	2	2	5
45		Paderborn	2	1	5	2	–	11	–	12
46	<b>Reg.-Bez.</b>	<b>Detmold</b>	<b>15</b>	<b>12</b>	<b>20</b>	<b>10</b>	<b>7</b>	<b>20</b>	<b>20</b>	<b>38</b>
47	Krfr. St.	Bochum	4	2	6	7	4	8	10	16
48		Dortmund	11	5	10	3	3	11	14	30
49		Hagen	3	–	4	1	1	21	1	33
50		Hamm	5	1	2	–	2	7	–	5
51		Herne	1	1	1	4	–	1	–	23
52	Kreis	Ennepe-Ruhr-Kreis	3	2	18	7	4	51	17	42
53		Hochsauerlandkreis	1	3	8	5	1	11	17	28
54		Märkischer Kreis	6	5	11	2	9	2 358	48	63
55		Olpe	7	–	4	5	–	411	178	41
56	Kreis	Siegen-Wittgenstein	–	5	4	4	–	290	45	54
57		Soest	1	3	3	7	1	19	–	13
58		Unna	8	3	7	6	4	7	3	36
59	<b>Reg.-Bez.</b>	<b>Arnsberg</b>	<b>50</b>	<b>30</b>	<b>78</b>	<b>51</b>	<b>29</b>	<b>3 195</b>	<b>333</b>	<b>384</b>
60	<b>Nordrhein-Westfalen</b>		<b>55 556</b>	<b>57 538</b>	<b>50 781</b>	<b>35 896</b>	<b>32 546</b>	<b>53 111</b>	<b>41 351</b>	<b>52 981</b>
61		Niedersachsen	32	28	78	21	16	52	35	89
62		Hessen	30	27	97	21	10	45	58	125
63		Rheinland-Pfalz	124	105	173	1 038	24	1 234	86	4 063
64	Übriges Bundesgebiet		140	95	251	111	41	119	124	327
65	Ausland		572	119	104	96	206	53	28	96
66	<b>Insgesamt</b>		<b>56 454</b>	<b>57 912</b>	<b>51 484</b>	<b>37 183</b>	<b>32 843</b>	<b>54 614</b>	<b>41 682</b>	<b>57 681</b>

**(ohne Stundenfälle) 2008 nach Einzugsgebieten  
häusern**

Reg.-Bez. Köln	Verwaltungsbezirk											Lfd. Nr.
	Bottrop	Gelsenkirchen	Münster	Borken	Coesfeld	Recklinghausen	Steinfurt	Warendorf	Reg.-Bez. Münster	Bielefeld	Gütersloh	
1 509	15	76	110	95	11	118	27	33	485	25	11	1
524	167	98	168	154	10	152	22	32	803	23	9	2
517	871	2 255	240	95	30	613	40	67	4 211	42	15	3
505	5	7	49	23	4	32	6	18	144	15	4	4
1 523	2	14	61	13	1	27	10	20	148	18	1	5
189	99	61	74	18	4	75	6	11	348	14	13	6
134	2 619	182	78	77	9	163	19	24	3 171	11	6	7
3 545	2	4	53	7	1	38	2	4	111	10	1	8
1 358	1	5	41	16		44	11	6	124	2	1	9
1 048	9	29	109	55	5	83	22	27	339	28	6	10
551	27	37	330	972	9	137	13	56	1 581	25	2	11
4 931	23	169	107	77	5	119	11	38	549	25	8	12
3 838	11	32	85	37	9	53	12	47	286	12	7	13
957	14	11	106	40	4	34	9	10	228	18	2	14
582	353	224	444	1 646	26	1 660	45	105	4 503	38	17	15
21 711	4 218	3 204	2 055	3 325	128	3 348	255	498	17 031	306	103	16
44 392	1	10	35	5	2	15	14	9	91	11	4	17
58 581	1	8	27	8	1	14	5	13	77	10	10	18
193 782	5	38	129	40	12	99	33	47	403	41	13	19
29 789	1	1	23	11	-	13	4	7	60	7	-	20
63 498	1	4	14	17	-	17	9	9	71	9	3	21
57 235	2	3	33	18	1	16	5	34	112	8	1	22
87 825	13	20	66	9	-	24	11	35	178	21	8	23
40 310	3	7	19	5	1	12	8	17	72	13	2	24
41 154	-	8	31	17	2	21	7	10	96	16	-	25
49 991	3	8	54	19	2	26	12	37	161	16	3	26
50 439	3	8	74	16	1	50	3	17	172	9	1	27
104 533	4	21	74	21	3	53	16	35	227	23	10	28
821 529	37	136	579	186	25	360	127	270	1 720	184	55	29
95	19 479	1 570	98	47	3	1 738	22	38	22 995	2	5	30
194	716	54 031	224	77	19	8 301	46	63	63 477	31	11	31
116	9	29	51 177	118	176	81	523	891	53 004	81	17	32
223	148	259	5 572	55 883	5 489	1 622	1 198	203	70 374	35	14	33
72	21	107	15 558	953	21 598	3 702	287	525	42 751	44	11	34
401	3 469	9 572	1 964	645	579	124 615	181	511	141 536	77	34	35
137	13	37	13 528	2 243	289	134	63 843	633	80 720	103	32	36
112	5	12	12 843	47	43	101	491	36 635	50 177	317	1 207	37
1 350	23 860	65 617	100 964	60 013	28 196	140 294	66 591	39 499	525 034	690	1 331	38
110	2	19	694	10	4	35	51	266	1 081	65 318	1 305	39
112	3	9	1 634	18	4	43	61	2 089	3 861	13 396	44 880	40
77	-	16	687	27	3	17	84	134	968	4 554	261	41
46	3	15	165	3	-	33	6	105	330	259	21	42
101	3	9	529	22	2	27	24	357	973	8 485	365	43
85	3	6	446	25	3	23	65	82	653	778	110	44
140	2	14	1 003	6	7	79	20	347	1 478	1 807	687	45
671	16	88	5 158	111	23	257	311	3 380	9 344	94 597	47 629	46
204	40	3 656	202	68	12	1 466	36	64	5 544	36	9	47
432	140	159	692	62	44	5 158	79	297	6 631	73	23	48
274	7	28	227	13	1	124	10	55	465	30	5	49
100	5	24	1 528	12	6	99	30	819	2 523	32	46	50
89	21	1 490	149	19	13	2 657	11	24	4 384	16	9	51
467	29	166	202	43	16	659	31	49	1 195	33	11	52
343	5	41	922	13	9	117	13	288	1 408	134	24	53
3 091	22	61	818	29	8	235	19	314	1 506	38	11	54
1 212	1	3	85	2	1	48	6	68	214	3	-	55
1 050	2	11	79	6	3	22	2	47	172	26	6	56
202	3	28	1 814	30	6	123	26	1 330	3 360	363	234	57
280	42	86	2 142	61	972	2 709	63	716	6 791	85	48	58
7 744	317	5 753	8 860	358	1 091	13 417	326	4 071	34 193	869	426	59
853 005	28 448	74 798	117 616	63 993	29 463	157 676	67 610	47 718	587 322	96 646	49 544	60
1 561	41	126	7 831	1 254	58	371	5 507	1 224	16 412	1 351	370	61
1 754	17	72	376	40	12	140	55	207	919	165	39	62
23 225	19	60	231	41	13	123	41	85	613	90	11	63
4 795	103	279	919	202	62	573	312	192	2 642	662	149	64
6 673	76	79	378	549	37	364	147	44	1 674	68	58	65
891 013	28 704	75 414	127 351	66 079	29 645	159 247	73 672	49 470	609 582	98 982	50 171	66

Noch: **3. Vollstationär behandelte Kranke**  
Noch: **3.1 In Kranken**

Lfd. Nr.	Behandlungsort Wohnort		Verwaltungsbezirk								
			Herford	Höxter	Lippe	Minden-Lübbecke	Paderborn	Reg.-Bez. Detmold	Bochum		
1	Krfr. St.	Düsseldorf	13	17	32	114	28	<b>240</b>	214	99	
2		Duisburg	16	19	7	52	19	<b>145</b>	257	77	
3		Essen	15	32	10	129	37	<b>280</b>	1 652	207	
4		Krefeld	3	7	5	35	6	<b>75</b>	91	40	
5		Mönchengladbach	8	6	8	63	8	<b>112</b>	61	30	
6	Krfr. St.	Mülheim an der Ruhr	13	7	9	33	19	<b>108</b>	206	43	
7		Oberhausen	12	11	4	30	8	<b>82</b>	204	40	
8		Remscheid	4	4	3	60	1	<b>83</b>	100	40	
9		Solingen	5		4	27	7	<b>46</b>	109	20	
10		Wuppertal	9	10	11	85	15	<b>164</b>	374	137	
11	Kreis	Kleve	7	6	9	92	8	<b>149</b>	157	46	
12		Mettmann	13	11	17	126	18	<b>218</b>	376	92	
13		Rhein-Kreis Neuss	9	13	14	103	8	<b>166</b>	123	48	
14		Viersen	4	6	5	59	8	<b>102</b>	118	35	
15		Wesel	13	11	12	108	18	<b>217</b>	293	65	
16	Reg.-Bez.	<b>Düsseldorf</b>	<b>144</b>	<b>160</b>	<b>150</b>	<b>1 116</b>	<b>208</b>	<b>2 187</b>	<b>4 335</b>	<b>1 019</b>	
17	Krfr. St.	Aachen	2	4	10	26	8	<b>65</b>	43	33	
18		Bonn	4	4	8	30	13	<b>79</b>	51	26	
19		Köln	10	25	29	61	25	<b>204</b>	111	83	
20		Leverkusen	1	3	6	17	4	<b>38</b>	28	25	
21	Kreis	Aachen	6	9	5	28	6	<b>66</b>	38	12	
22	Kreis	Düren	6	9	7	22	7	<b>60</b>	41	11	
23		Rhein-Erft-Kreis	4	15	19	29	10	<b>106</b>	75	32	
24		Euskirchen	–	–	7	19	3	<b>44</b>	26	15	
25		Heinsberg	4	10	5	32	16	<b>83</b>	41	13	
26	Kreis	Oberbergischer Kreis	6	6	10	70	4	<b>115</b>	201	57	
27		Rhein.-Berg. Kreis	2	4	5	62	13	<b>96</b>	98	32	
28		Rhein-Sieg-Kreis	5	11	6	39	27	<b>121</b>	88	48	
29	Reg.-Bez.	<b>Köln</b>	<b>50</b>	<b>100</b>	<b>117</b>	<b>435</b>	<b>136</b>	<b>1 077</b>	<b>841</b>	<b>387</b>	
30	Krfr. St.	Bottrop	3	10	6	38	6	<b>70</b>	243	46	
31		Gelsenkirchen	16	23	13	139	16	<b>249</b>	1 913	195	
32		Münster	13	13	23	98	29	<b>274</b>	83	85	
33	Kreis	Borken	22	14	17	194	25	<b>321</b>	329	168	
34		Coesfeld	13	12	16	162	20	<b>278</b>	230	296	
35	Kreis	Recklinghausen	20	30	41	353	39	<b>594</b>	3 786	2 968	
36		Steinfurt	31	16	30	641	39	<b>892</b>	155	118	
37		Warendorf	19	21	18	276	102	<b>1 960</b>	229	357	
38	Reg.-Bez.	<b>Münster</b>	<b>137</b>	<b>139</b>	<b>164</b>	<b>1 901</b>	<b>276</b>	<b>4 638</b>	<b>6 968</b>	<b>4 233</b>	
39	Krfr. St.	Bielefeld	883	72	390	758	245	<b>68 971</b>	75	106	
40	Kreis	Gütersloh	204	52	196	1 236	816	<b>60 780</b>	112	157	
41		Herford	35 188	20	723	8 956	349	<b>50 051</b>	62	39	
42		Höxter	19	22 781	748	252	3 723	<b>27 803</b>	40	40	
43	Kreis	Lippe	6 785	3 421	40 975	2 327	3 508	<b>65 866</b>	67	81	
44		Minden-Lübbecke	2 783	17	322	52 303	170	<b>56 483</b>	47	59	
45		Paderborn	40	807	221	847	54 839	<b>59 248</b>	181	169	
46	Reg.-Bez.	<b>Detmold</b>	<b>45 902</b>	<b>27 170</b>	<b>43 575</b>	<b>66 679</b>	<b>63 650</b>	<b>389 202</b>	<b>584</b>	<b>651</b>	
47	Krfr. St.	Bochum	18	22	16	119	23	<b>243</b>	65 083	1 372	
48		Dortmund	23	59	29	265	44	<b>516</b>	3 364	107 229	
49		Hagen	9	14	19	137	36	<b>250</b>	756	1 110	
50		Hamm	6	12	18	191	27	<b>332</b>	177	509	
51		Herne	5	12	6	136	6	<b>190</b>	3 973	365	
52	Kreis	Ennepe-Ruhr-Kreis	16	14	27	136	26	<b>263</b>	7 989	2 018	
53		Hochsauerlandkreis	15	234	24	292	2 026	<b>2 749</b>	574	2 344	
54		Märkischer Kreis	18	16	28	275	38	<b>424</b>	832	3 133	
55		Olpe	–	10	3	43	13	<b>72</b>	174	127	
56	Kreis	Siegen-Wittgenstein	6	9	13	66	10	<b>136</b>	132	98	
57		Soest	24	102	42	456	1 962	<b>3 183</b>	424	1 960	
58		Unna	22	35	31	206	65	<b>492</b>	1 145	13 586	
59	Reg.-Bez.	<b>Arnsberg</b>	<b>162</b>	<b>539</b>	<b>256</b>	<b>2 322</b>	<b>4 276</b>	<b>8 850</b>	<b>84 623</b>	<b>133 851</b>	
60	<b>Nordrhein-Westfalen</b>		<b>46 395</b>	<b>28 108</b>	<b>44 262</b>	<b>72 453</b>	<b>68 546</b>	<b>405 954</b>	<b>97 351</b>	<b>140 141</b>	
61	Niedersachsen		540	4 158	1 090	15 138	696	<b>23 343</b>	616	346	
62	Hessen		31	2 025	74	315	390	<b>3 039</b>	244	177	
63	Rheinland-Pfalz		10	26	49	163	33	<b>382</b>	229	118	
64	Übriges Bundesgebiet		178	192	274	651	234	<b>2 340</b>	418	438	
65	Ausland		42	26	45	128	219	<b>586</b>	127	196	
66	<b>Insgesamt</b>		<b>47 196</b>	<b>34 535</b>	<b>45 794</b>	<b>88 848</b>	<b>70 118</b>	<b>435 644</b>	<b>98 985</b>	<b>141 416</b>	

**(ohne Stundenfälle) 2008 nach Einzugsgebieten  
häusern**

Verwaltungsbezirk													Lfd. Nr.
Hagen	Hamm	Herne	Ennepe-Ruhr-Kreis	Hochsauerlandkreis	Märkischer Kreis	Olpe	Siegen-Wittgenstein	Soest	Unna	Reg.-Bez. Arnsberg	Nordrhein-Westfalen		
62	28	136	152	114	62	5	27	109	27	1 035	123 076	1	
23	17	270	69	98	49	7	34	71	24	996	119 299	2	
51	55	1 179	383	134	108	4	32	144	66	4 015	141 837	3	
14	3	32	51	59	18	2	25	23	6	364	49 705	4	
29	13	10	28	50	64	2	17	20	6	330	59 147	5	
15	15	188	73	25	9	3	14	20	15	626	41 497	6	
14	15	401	39	38	40	1	10	83	16	901	54 296	7	
35	13	28	299	34	87	–	14	40	7	697	28 904	8	
40	21	79	110	28	33	2	13	8	9	472	36 106	9	
286	32	222	3 674	92	172	10	29	137	30	5 195	75 255	10	
13	41	204	40	76	68	3	16	24	12	700	69 103	11	
68	35	180	778	89	84	6	37	62	38	1 845	112 983	12	
22	13	53	52	96	73	3	35	29	10	557	90 946	13	
7	14	31	43	61	25	3	23	14	11	385	63 819	14	
19	50	494	75	91	73	–	25	53	34	1 272	109 510	15	
698	365	3 507	5 866	1 085	965	51	351	837	311	19 390	1 175 483	16	
23	10	9	17	18	8	1	11	40	–	213	45 365	17	
18	7	7	17	68	31	2	26	12	5	270	59 462	18	
50	37	50	82	185	96	31	135	44	35	939	199 278	19	
15	25	24	20	21	16	3	27	13	15	232	33 745	20	
9	11	4	15	48	15	2	19	14	1	188	64 625	21	
12	16	5	18	42	12	1	21	9	5	193	59 383	22	
6	16	20	35	112	46	7	54	14	25	442	93 288	23	
10	7	4	18	36	12	2	32	5	3	170	41 081	24	
8	9	6	18	33	16	3	40	21	5	213	52 126	25	
125	31	28	527	207	1 659	701	1 139	39	17	4 731	59 251	26	
23	25	45	107	63	152	10	34	9	36	634	57 157	27	
50	22	21	46	216	105	25	183	20	13	837	106 820	28	
349	216	223	920	1 049	2 168	788	1 721	240	160	9 062	871 581	29	
27	18	439	36	39	26	–	7	121	20	1 022	29 152	30	
56	58	3 480	181	99	67	7	18	97	62	6 233	74 610	31	
60	114	27	37	124	80	5	14	34	49	712	54 404	32	
28	77	153	29	72	174	2	22	35	33	1 122	77 051	33	
39	404	204	57	98	59	4	14	39	1 380	2 824	46 309	34	
159	132	8 978	437	269	392	12	93	120	1 129	18 475	167 033	35	
33	169	57	76	106	170	5	39	30	55	1 013	83 187	36	
48	6 403	101	56	200	171	3	27	1 969	123	9 687	62 238	37	
450	7 375	13 439	909	1 007	1 139	38	234	2 445	2 851	41 088	593 984	38	
12	71	27	41	108	41	2	29	70	13	595	70 980	39	
27	312	34	35	230	53	2	26	2 214	37	3 239	68 250	40	
9	45	14	13	131	26	2	10	38	17	406	51 667	41	
4	23	11	10	420	93	1	2	86	18	748	29 057	42	
12	86	21	29	163	99	9	9	113	11	700	67 883	43	
3	52	18	15	183	40	1	8	123	10	559	57 973	44	
34	129	25	45	1 364	101	–	32	1 669	40	3 789	64 973	45	
101	718	150	188	2 599	453	17	116	4 313	146	10 036	410 783	46	
184	48	8 495	5 331	114	154	6	27	155	106	81 075	90 212	47	
714	319	1 654	2 608	340	1 431	16	83	282	8 464	126 504	136 136	48	
38 588	42	341	2 750	104	1 786	43	25	261	420	46 226	48 568	49	
75	40 169	60	64	180	164	5	43	346	475	42 267	45 510	50	
49	51	34 241	194	37	45	5	19	43	32	39 054	44 608	51	
9 270	69	1 354	48 270	158	1 203	17	43	92	214	70 697	82 132	52	
184	1 150	134	126	49 174	1 959	888	694	3 474	407	61 108	66 360	53	
5 738	550	443	1 305	1 429	81 751	2 951	650	1 238	2 649	102 669	109 579	54	
174	33	53	21	1 116	2 171	21 318	4 255	69	13	29 524	31 377	55	
124	46	19	47	1 025	939	806	52 630	100	28	55 994	57 780	56	
194	3 633	121	105	2 891	629	5	53	54 649	1 543	66 207	73 542	57	
851	5 799	810	801	415	2 546	11	57	1 373	63 438	90 832	99 790	58	
56 145	51 909	47 725	61 622	56 983	94 778	26 071	58 579	62 082	77 789	812 157	885 594	59	
57 743	60 583	65 044	69 505	62 723	99 503	26 965	61 001	69 917	81 257	891 733	3 937 425	60	
97	328	181	226	669	328	21	114	151	136	3 213	46 867	61	
51	133	47	164	3 192	529	79	5 099	137	70	9 922	17 104	62	
142	40	75	97	198	719	184	8 199	28	35	10 064	36 300	63	
149	255	205	272	610	337	56	330	215	186	3 471	17 564	64	
62	50	34	48	241	87	37	66	72	67	1 087	12 835	65	
58 244	61 389	65 586	70 312	67 633	101 503	27 342	74 809	70 520	81 751	919 490	4 068 095	66	



**Noch: 3. Vollstationär behandelte Kranke (ohne Stundenfälle) 2008 nach Einzugsgebieten**  
**3.2 In Vorsorge- oder Rehabilitationseinrichtungen**

Behandlungsort  Wohnort		Regierungsbezirk					Nordrhein-Westfalen
		Düsseldorf	Köln	Münster	Detmold	Arnsberg	
Krfr. St.	Düsseldorf	1 660	872	49	1 148	816	4 545
	Duisburg	1 610	630	119	1 204	973	4 536
	Essen	1 488	508	171	1 768	1 877	5 812
	Krefeld	658	369	42	356	359	1 784
	Mönchengladbach	940	540	22	383	273	2 158
Krfr. St.	Mülheim an der Ruhr	411	223	21	549	545	1 749
	Oberhausen	383	288	71	669	463	1 874
	Remscheid	193	284	9	357	466	1 309
	Solingen	196	361	15	329	305	1 206
	Wuppertal	707	486	32	985	1 268	3 478
Kreis	Kleve	532	524	49	730	490	2 325
	Mettmann	1 420	813	52	1 266	963	4 514
	Rhein-Kreis Neuss	1 274	1 068	52	833	536	3 763
	Viersen	780	515	25	496	401	2 217
	Wesel	768	554	204	1 538	889	3 953
<b>Reg.-Bez.</b>	<b>Düsseldorf</b>	<b>13 020</b>	<b>8 035</b>	<b>933</b>	<b>12 611</b>	<b>10 624</b>	<b>45 223</b>
Krfr. St.	Aachen	115	1 184	8	221	133	1 661
	Bonn	80	1 336	7	265	185	1 873
	Köln	410	3 750	73	1 054	1 192	6 479
	Leverkusen	196	681	15	264	270	1 426
Kreis	Aachen	164	1 347	21	424	238	2 194
Kreis	Düren	153	1 356	12	312	212	2 045
	Rhein-Erft-Kreis	211	1 924	64	572	430	3 201
	Euskirchen	65	1 277	9	180	110	1 641
	Heinsberg	365	794	24	345	238	1 766
Kreis	Oberbergischer Kreis	114	1 610	21	390	574	2 709
	Rhein.-Berg. Kreis	155	1 018	19	404	388	1 984
	Rhein-Sieg-Kreis	173	2 330	36	625	667	3 831
<b>Reg.-Bez.</b>	<b>Köln</b>	<b>2 201</b>	<b>18 607</b>	<b>309</b>	<b>5 056</b>	<b>4 637</b>	<b>30 810</b>
Krfr. St.	Bottrop	87	40	77	664	358	1 226
	Gelsenkirchen	183	37	325	1 208	949	2 702
	Münster	30	22	809	1 097	321	2 279
Kreis	Borken	140	50	158	2 205	685	3 238
	Coesfeld	44	20	224	1 209	473	1 970
Kreis	Recklinghausen	329	117	535	3 591	2 339	6 911
	Steinfurt	60	18	876	2 626	485	4 065
	Warendorf	28	30	577	1 695	1 025	3 355
<b>Reg.-Bez.</b>	<b>Münster</b>	<b>901</b>	<b>334</b>	<b>3 581</b>	<b>14 295</b>	<b>6 635</b>	<b>25 746</b>
Krfr. St.	Bielefeld	24	25	31	2 874	252	3 206
Kreis	Gütersloh	14	27	74	2 606	868	3 589
	Herford	19	7	30	3 005	152	3 213
	Höxter	8	7	10	1 810	141	1 976
Kreis	Lippe	34	23	43	4 471	271	4 842
	Minden-Lübbecke	18	18	51	4 464	262	4 813
	Paderborn	27	21	33	3 065	561	3 707
<b>Reg.-Bez.</b>	<b>Detmold</b>	<b>144</b>	<b>128</b>	<b>272</b>	<b>22 295</b>	<b>2 507</b>	<b>25 346</b>
Krfr. St.	Bochum	285	87	172	1 619	1 891	4 054
	Dortmund	232	74	181	2 811	2 986	6 284
	Hagen	94	33	21	1 072	1 165	2 385
	Hamm	27	23	142	979	675	1 846
	Herne	80	31	133	785	575	1 604
Kreis	Ennepe-Ruhr-Kreis	241	78	63	1 652	1 908	3 942
	Hochsauerlandkreis	37	51	15	1 281	2 292	3 676
	Märkischer Kreis	86	156	44	1 716	2 324	4 326
	Olpe	24	174	12	370	995	1 575
Kreis	Siegen-Wittgenstein	38	254	22	605	2 747	3 666
	Soest	35	36	46	1 596	2 663	4 376
	Unna	120	70	170	2 271	2 097	4 728
<b>Reg.-Bez.</b>	<b>Arnsberg</b>	<b>1 299</b>	<b>1 067</b>	<b>1 021</b>	<b>16 757</b>	<b>22 318</b>	<b>42 462</b>
<b>Nordrhein-Westfalen</b>		<b>17 565</b>	<b>28 171</b>	<b>6 116</b>	<b>71 014</b>	<b>46 721</b>	<b>169 587</b>
	Niedersachsen	165	93	1 127	15 433	1 081	17 899
	Hessen	79	139	21	2 539	1 616	4 394
	Rheinland-Pfalz	103	806	16	1 480	808	3 213
Übriges Bundesgebiet		232	235	118	10 103	1 823	12 511
Ausland		32	371	–	159	62	624
Unbekannt		–	–	–	–	–	–
<b>Insgesamt</b>		<b>18 176</b>	<b>29 815</b>	<b>7 398</b>	<b>100 728</b>	<b>52 111</b>	<b>208 228</b>

#### 4. Entlassene oder verstorbene vollstationäre Patient(inn)en (einschl. Stundenfällen) 2008 nach dem Wohnort sowie nach Altersgruppen, Geschlecht und Diagnosen

##### 4.1 Aus Krankenhäusern

Krankheitsart (Positionsnummer) <sup>1)</sup> a = männlich b = weiblich	Entlassene oder verstorbene vollstationäre Patientinnen und Patienten							
	insgesamt	davon im Alter von ... bis unter ... Jahren						
		unter 15	15 – 25	25 – 40	40 – 65	65 – 75	75 und mehr	
<b>kreisfreie Stadt Düsseldorf</b>								
Bestimmte infektiöse und parasitäre Krankheiten (A00 – B99)	a	1 562	494	73	142	352	199	302
	b	1 657	377	94	155	254	213	564
Neubildungen (C00 – D48)	a	7 434	81	81	229	2 359	2 827	1 857
	b	7 824	63	97	469	3 175	2 208	1 812
Krankheiten des Blutes und der blutbildenden Organe sowie bestimmte Störungen mit Beteiligung des Immunsystems (D50 – D90)	a	320	30	5	14	72	82	117
	b	540	25	13	49	103	89	261
Endokrine, Ernährungs- und Stoffwechselkrankheiten (E00 – E90)	a	1 210	50	46	77	416	321	300
	b	1 771	73	46	129	483	331	709
Psychische und Verhaltensstörungen (F00 – F99)	a	4 460	127	413	1 327	2 045	324	224
	b	4 273	115	470	887	1 741	389	671
Krankheiten des Nervensystems (G00 – G99)	a	2 531	184	70	201	977	554	545
	b	2 465	153	79	248	646	471	868
Krankheiten des Auges und der Augenanhangsgebilde (H00 – H59)	a	905	40	17	35	257	292	264
	b	1 354	34	16	50	258	363	633
Krankheiten des Ohres und des Warzenfortsatzes (H60 – H95)	a	429	46	29	52	195	79	28
	b	498	42	28	71	164	116	77
Krankheiten des Kreislaufsystems (I00 – I99)	a	10 676	36	60	277	3 479	3 679	3 145
	b	9 001	26	37	230	1 913	2 371	4 424
Krankheiten des Atmungssystems (J00 – J99)	a	4 427	946	254	590	1 062	759	816
	b	3 897	704	353	517	785	521	1 017
Krankheiten des Verdauungssystems (K00 – K93)	a	6 200	282	239	655	2 502	1 372	1 150
	b	6 600	191	342	759	1 935	1 313	2 060
Krankheiten der Haut und der Unterhaut (L00 – L99)	a	933	84	127	232	296	116	78
	b	900	95	102	151	274	122	156
Krankheiten des Muskel-Skelett-Systems und des Bindegewebes (M00 – M99)	a	3 501	77	123	432	1 476	860	533
	b	5 337	65	128	361	1 862	1 570	1 351
Krankheiten des Urogenitalsystems (N00 – N99)	a	2 882	101	88	309	880	799	705
	b	3 934	129	275	645	1 266	687	932
Schwangerschaft, Geburt und Wochenbett (O00 – O99)	b	7 752	1	1 239	6 089	423	–	–
Bestimmte Zustände, die ihren Ursprung in der Perinatalperiode haben (P00 – P96)	a	661	661	–	–	–	–	–
	b	532	532	–	–	–	–	–
Angeborene Fehlbildungen, Deformitäten und Chromosomenanomalien (Q00 – Q99)	a	418	312	27	27	32	13	7
	b	308	123	41	49	67	23	5
Symptome und abnorme klinische und Laborbefunde, die anderenorts nicht klassifiziert sind (R00 – R99)	a	1 732	251	78	170	519	318	396
	b	2 130	226	162	221	498	341	682
Verletzungen, Vergiftungen und bestimmte andere Folgen äußerer Ursachen (S00 – T98)	a	5 180	608	561	808	1 610	809	784
	b	6 510	501	287	446	1 390	1 234	2 652
Funktionseinschränkungen (U50 – U51)	a	–	–	–	–	–	–	–
	b	–	–	–	–	–	–	–
Faktoren, die den Gesundheitszustand beeinflussen und zur Inanspruchnahme des Gesundheitswesens führen (Z00 – Z99)	a	2 733	2 363	5	38	122	110	95
	b	2 678	2 276	16	62	148	77	99
<b>Insgesamt</b>	<b>a</b>	<b>58 194</b>	<b>6 773</b>	<b>2 296</b>	<b>5 615</b>	<b>18 651</b>	<b>13 513</b>	<b>11 346</b>
	<b>b</b>	<b>69 961</b>	<b>5 751</b>	<b>3 825</b>	<b>11 588</b>	<b>17 385</b>	<b>12 439</b>	<b>18 973</b>

1) Internationale statistische Klassifikation der Krankheiten und verwandter Gesundheitsprobleme (ICD-10)

**Noch: 4. Entlassene oder verstorbene vollstationäre Patient(inn)en (einschl. Stundenfällen) 2008  
nach dem Wohnort sowie nach Altersgruppen, Geschlecht und Diagnosen**

**Noch: 4.1 Aus Krankenhäusern**

Krankheitsart (Positionsnummer) <sup>1)</sup> a = männlich b = weiblich	Entlassene oder verstorbene vollstationäre Patientinnen und Patienten							
	insgesamt	davon im Alter von ... bis unter ... Jahren						
		unter 15	15 – 25	25 – 40	40 – 65	65 – 75	75 und mehr	
<b>kreisfreie Stadt Duisburg</b>								
Bestimmte infektiöse und parasitäre Krankheiten (A00 – B99)	a	1 685	584	83	123	337	274	284
	b	1 827	503	116	103	297	241	567
Neubildungen (C00 – D48)	a	6 223	117	104	211	2 028	2 262	1 501
	b	6 289	67	62	326	2 633	1 696	1 505
Krankheiten des Blutes und der blutbildenden Organe sowie bestimmte Störungen mit Beteiligung des Immunsystems (D50 – D90)	a	313	28	12	14	76	84	99
	b	434	23	19	39	87	80	186
Endokrine, Ernährungs- und Stoffwechselkrankheiten (E00 – E90)	a	1 277	84	39	113	392	333	316
	b	1 799	56	59	127	472	342	743
Psychische und Verhaltensstörungen (F00 – F99)	a	4 254	134	502	1 126	2 032	215	245
	b	3 627	133	455	813	1 416	308	502
Krankheiten des Nervensystems (G00 – G99)	a	3 221	189	122	303	1 342	720	545
	b	2 874	149	169	272	875	530	879
Krankheiten des Auges und der Augenanhangsgebilde (H00 – H59)	a	751	27	16	55	190	222	241
	b	1 088	29	24	37	186	302	510
Krankheiten des Ohres und des Warzenfortsatzes (H60 – H95)	a	458	60	18	52	183	90	55
	b	540	47	26	55	200	104	108
Krankheiten des Kreislaufsystems (I00 – I99)	a	9 887	76	97	330	3 321	3 260	2 803
	b	9 028	62	90	197	2 014	2 338	4 327
Krankheiten des Atmungssystems (J00 – J99)	a	4 542	1 224	242	379	931	848	918
	b	3 796	845	316	334	779	516	1 006
Krankheiten des Verdauungssystems (K00 – K93)	a	6 078	338	379	701	2 298	1 238	1 124
	b	6 746	289	534	652	1 996	1 284	1 991
Krankheiten der Haut und der Unterhaut (L00 – L99)	a	1 003	121	130	210	326	128	88
	b	930	94	110	124	272	121	209
Krankheiten des Muskel-Skelett-Systems und des Bindegewebes (M00 – M99)	a	4 080	109	143	474	1 827	919	608
	b	6 079	74	149	391	2 219	1 645	1 601
Krankheiten des Urogenitalsystems (N00 – N99)	a	2 941	149	112	345	892	776	667
	b	3 326	141	353	542	1 038	514	738
Schwangerschaft, Geburt und Wochenbett (O00 – O99)	b	5 726	1	1 579	3 987	159	–	–
Bestimmte Zustände, die ihren Ursprung in der Perinatalperiode haben (P00 – P96)	a	507	507	–	–	–	–	–
	b	474	474	–	–	–	–	–
Angeborene Fehlbildungen, Deformitäten und Chromosomenanomalien (Q00 – Q99)	a	390	294	30	19	36	8	3
	b	330	168	54	41	57	6	4
Symptome und abnorme klinische und Laborbefunde, die anderenorts nicht klassifiziert sind (R00 – R99)	a	2 454	373	180	281	720	418	482
	b	2 977	384	357	273	690	431	842
Verletzungen, Vergiftungen und bestimmte andere Folgen äußerer Ursachen (S00 – T98)	a	5 350	859	719	738	1 608	640	786
	b	5 861	611	366	379	1 257	897	2 351
Funktionseinschränkungen (U50 – U51)	a	–	–	–	–	–	–	–
	b	–	–	–	–	–	–	–
Faktoren, die den Gesundheitszustand beeinflussen und zur Inanspruchnahme des Gesundheitswesens führen (Z00 – Z99)	a	2 014	1 695	5	21	123	86	84
	b	1 896	1 573	25	47	96	66	89
<b>Insgesamt</b>	<b>a</b>	<b>57 428</b>	<b>6 968</b>	<b>2 933</b>	<b>5 495</b>	<b>18 662</b>	<b>12 521</b>	<b>10 849</b>
	<b>b</b>	<b>65 647</b>	<b>5 723</b>	<b>4 863</b>	<b>8 739</b>	<b>16 743</b>	<b>11 421</b>	<b>18 158</b>

**Noch: 4. Entlassene oder verstorbene vollstationäre Patient(inn)en (einschl. Stundenfällen) 2008  
nach dem Wohnort sowie nach Altersgruppen, Geschlecht und Diagnosen**

**Noch: 4.1 Aus Krankenhäusern**

Krankheitsart (Positionsnummer) <sup>1)</sup> a = männlich b = weiblich	Entlassene oder verstorbene vollstationäre Patientinnen und Patienten							
	insgesamt	davon im Alter von ... bis unter ... Jahren						
		unter 15	15 – 25	25 – 40	40 – 65	65 – 75	75 und mehr	
<b>kreisfreie Stadt Essen</b>								
Bestimmte infektiöse und parasitäre Krankheiten (A00 – B99)	a	1 754	432	77	179	414	269	383
	b	2 136	432	153	175	396	276	704
Neubildungen (C00 – D48)	a	9 257	114	65	180	3 161	3 405	2 332
	b	9 379	104	81	496	3 737	2 724	2 237
Krankheiten des Blutes und der blutbildenden Organe sowie bestimmte Störungen mit Beteiligung des Immunsystems (D50 – D90)	a	426	28	19	22	99	92	166
	b	617	20	21	39	123	100	314
Endokrine, Ernährungs- und Stoffwechselkrankheiten (E00 – E90)	a	1 330	79	55	91	437	295	373
	b	2 093	83	64	141	552	323	930
Psychische und Verhaltensstörungen (F00 – F99)	a	4 583	182	556	1 140	2 119	273	313
	b	3 948	145	489	829	1 413	365	707
Krankheiten des Nervensystems (G00 – G99)	a	4 142	167	101	414	1 896	904	660
	b	3 423	137	143	279	1 156	719	989
Krankheiten des Auges und der Augenanhangsgebilde (H00 – H59)	a	1 064	54	26	51	257	330	346
	b	1 568	41	17	47	290	373	800
Krankheiten des Ohres und des Warzenfortsatzes (H60 – H95)	a	508	80	35	49	201	83	60
	b	585	60	34	67	226	108	90
Krankheiten des Kreislaufsystems (I00 – I99)	a	12 746	52	91	305	4 318	4 182	3 798
	b	11 284	29	71	223	2 384	3 032	5 545
Krankheiten des Atmungssystems (J00 – J99)	a	4 852	874	285	450	1 132	912	1 199
	b	4 217	703	328	392	918	597	1 279
Krankheiten des Verdauungssystems (K00 – K93)	a	7 009	361	416	715	2 581	1 532	1 404
	b	8 049	286	513	723	2 354	1 711	2 462
Krankheiten der Haut und der Unterhaut (L00 – L99)	a	1 061	70	121	214	388	149	119
	b	1 017	64	86	133	323	161	250
Krankheiten des Muskel-Skelett-Systems und des Bindegewebes (M00 – M99)	a	4 919	79	165	458	2 222	1 206	789
	b	7 686	67	163	442	2 680	2 289	2 045
Krankheiten des Urogenitalsystems (N00 – N99)	a	3 541	115	125	338	1 119	934	910
	b	4 516	115	350	695	1 415	794	1 147
Schwangerschaft, Geburt und Wochenbett (O00 – O99)	b	6 459	–	1 538	4 662	259	–	–
Bestimmte Zustände, die ihren Ursprung in der Perinatalperiode haben (P00 – P96)	a	558	557	–	–	–	1	–
	b	484	484	–	–	–	–	–
Angeborene Fehlbildungen, Deformitäten und Chromosomenanomalien (Q00 – Q99)	a	460	334	29	32	52	10	3
	b	392	189	48	47	82	16	10
Symptome und abnorme klinische und Laborbefunde, die anderenorts nicht klassifiziert sind (R00 – R99)	a	2 450	289	150	253	753	469	536
	b	2 951	286	247	257	742	461	958
Verletzungen, Vergiftungen und bestimmte andere Folgen äußerer Ursachen (S00 – T98)	a	5 221	660	621	784	1 610	692	854
	b	6 425	421	292	372	1 366	1 183	2 791
Funktionseinschränkungen (U50 – U51)	a	–	–	–	–	–	–	–
	b	–	–	–	–	–	–	–
Faktoren, die den Gesundheitszustand beeinflussen und zur Inanspruchnahme des Gesundheitswesens führen (Z00 – Z99)	a	2 330	1 971	12	29	137	84	97
	b	2 298	1 869	27	76	132	76	118
<b>Insgesamt</b>	<b>a</b>	<b>68 211</b>	<b>6 498</b>	<b>2 949</b>	<b>5 704</b>	<b>22 896</b>	<b>15 822</b>	<b>14 342</b>
	<b>b</b>	<b>79 527</b>	<b>5 535</b>	<b>4 665</b>	<b>10 095</b>	<b>20 548</b>	<b>15 308</b>	<b>23 376</b>

Anmerkung Seite 97

Noch: 4. Entlassene oder verstorbene vollstationäre Patient(inn)en (einschl. Stundenfällen) 2008  
nach dem Wohnort sowie nach Altersgruppen, Geschlecht und Diagnosen

Noch: 4.1 Aus Krankenhäusern

Krankheitsart (Positionsnummer) <sup>1)</sup> a = männlich b = weiblich	Entlassene oder verstorbene vollstationäre Patientinnen und Patienten							
	insgesamt	davon im Alter von ... bis unter ... Jahren						
		unter 15	15 – 25	25 – 40	40 – 65	65 – 75	75 und mehr	
<b>kreisfreie Stadt Krefeld</b>								
Bestimmte infektiöse und parasitäre Krankheiten (A00 – B99)	a	659	239	33	50	117	92	128
	b	810	210	74	56	123	102	245
Neubildungen (C00 – D48)	a	2 237	38	27	62	728	887	495
	b	2 334	53	33	111	1 027	558	552
Krankheiten des Blutes und der blutbildenden Organe sowie bestimmte Störungen mit Beteiligung des Immunsystems (D50 – D90)	a	153	27	2	8	37	31	48
	b	235	12	17	11	29	43	123
Endokrine, Ernährungs- und Stoffwechselkrankheiten (E00 – E90)	a	553	34	16	26	183	147	147
	b	784	24	20	49	231	154	306
Psychische und Verhaltensstörungen (F00 – F99)	a	2 193	72	265	602	961	117	176
	b	1 815	54	180	393	716	179	293
Krankheiten des Nervensystems (G00 – G99)	a	921	72	52	92	329	219	157
	b	961	79	73	80	291	165	273
Krankheiten des Auges und der Augenanhangsgebilde (H00 – H59)	a	319	17	5	10	83	104	100
	b	475	16	8	23	103	116	209
Krankheiten des Ohres und des Warzenfortsatzes (H60 – H95)	a	186	20	7	28	70	46	15
	b	247	27	10	22	90	55	43
Krankheiten des Kreislaufsystems (I00 – I99)	a	3 664	18	18	91	1 187	1 271	1 079
	b	3 743	15	38	102	684	1 023	1 881
Krankheiten des Atmungssystems (J00 – J99)	a	1 768	318	104	167	425	367	387
	b	1 676	281	153	157	357	235	493
Krankheiten des Verdauungssystems (K00 – K93)	a	2 561	149	152	255	957	557	491
	b	2 789	155	256	280	796	522	780
Krankheiten der Haut und der Unterhaut (L00 – L99)	a	357	34	54	69	107	48	45
	b	358	23	44	54	109	54	74
Krankheiten des Muskel-Skelett-Systems und des Bindegewebes (M00 – M99)	a	1 904	41	83	212	879	426	263
	b	2 649	40	62	166	937	784	660
Krankheiten des Urogenitalsystems (N00 – N99)	a	1 366	46	41	116	411	399	353
	b	1 527	57	131	240	502	267	330
Schwangerschaft, Geburt und Wochenbett (O00 – O99)	b	2 790	1	720	1 977	92	–	–
Bestimmte Zustände, die ihren Ursprung in der Perinatalperiode haben (P00 – P96)	a	304	304	–	–	–	–	–
	b	264	264	–	–	–	–	–
Angeborene Fehlbildungen, Deformitäten und Chromosomenanomalien (Q00 – Q99)	a	207	159	12	9	14	10	3
	b	187	112	22	13	31	4	5
Symptome und abnorme klinische und Laborbefunde, die anderenorts nicht klassifiziert sind (R00 – R99)	a	931	135	56	88	256	180	216
	b	1 296	139	118	133	293	170	443
Verletzungen, Vergiftungen und bestimmte andere Folgen äußerer Ursachen (S00 – T98)	a	2 387	369	340	366	690	306	316
	b	2 673	259	155	164	577	451	1 067
Funktionseinschränkungen (U50 – U51)	a	–	–	–	–	–	–	–
	b	–	–	–	–	–	–	–
Faktoren, die den Gesundheitszustand beeinflussen und zur Inanspruchnahme des Gesundheitswesens führen (Z00 – Z99)	a	475	327	8	9	48	38	45
	b	479	307	12	22	43	30	65
<b>Insgesamt</b>	<b>a</b>	<b>23 145</b>	<b>2 419</b>	<b>1 275</b>	<b>2 260</b>	<b>7 482</b>	<b>5 245</b>	<b>4 464</b>
	<b>b</b>	<b>28 092</b>	<b>2 128</b>	<b>2 126</b>	<b>4 053</b>	<b>7 031</b>	<b>4 912</b>	<b>7 842</b>

Noch: 4. Entlassene oder verstorbene vollstationäre Patient(inn)en (einschl. Stundenfällen) 2008  
nach dem Wohnort sowie nach Altersgruppen, Geschlecht und Diagnosen

Noch: 4.1 Aus Krankenhäusern

Krankheitsart (Positionsnummer) <sup>1)</sup> a = männlich b = weiblich	Entlassene oder verstorbene vollstationäre Patientinnen und Patienten							
	insgesamt	davon im Alter von ... bis unter ... Jahren						
		unter 15	15 – 25	25 – 40	40 – 65	65 – 75	75 und mehr	
<b>kreisfreie Stadt Mönchengladbach</b>								
Bestimmte infektiöse und parasitäre Krankheiten (A00 – B99)	a	890	355	63	69	144	111	148
	b	1 007	302	76	59	149	124	297
Neubildungen (C00 – D48)	a	2 770	34	41	96	953	977	669
	b	2 917	32	36	193	1 328	732	596
Krankheiten des Blutes und der blutbildenden Organe sowie bestimmte Störungen mit Beteiligung des Immunsystems (D50 – D90)	a	185	26	3	19	48	45	44
	b	232	20	11	16	43	38	104
Endokrine, Ernährungs- und Stoffwechselkrankheiten (E00 – E90)	a	639	30	29	40	240	152	148
	b	1 045	40	38	80	279	196	412
Psychische und Verhaltensstörungen (F00 – F99)	a	2 556	105	335	772	1 102	136	106
	b	2 114	93	329	401	939	156	196
Krankheiten des Nervensystems (G00 – G99)	a	1 253	72	83	108	552	239	199
	b	1 150	93	65	122	370	216	284
Krankheiten des Auges und der Augenanhangsgebilde (H00 – H59)	a	374	20	14	28	118	102	92
	b	407	19	9	17	80	115	167
Krankheiten des Ohres und des Warzenfortsatzes (H60 – H95)	a	196	30	6	29	80	30	21
	b	264	21	9	36	103	54	41
Krankheiten des Kreislaufsystems (I00 – I99)	a	4 600	39	52	158	1 510	1 470	1 371
	b	4 400	26	45	119	966	1 176	2 068
Krankheiten des Atmungssystems (J00 – J99)	a	2 178	547	135	175	503	397	421
	b	2 027	383	232	172	449	286	505
Krankheiten des Verdauungssystems (K00 – K93)	a	3 204	222	194	369	1 237	663	519
	b	3 624	262	368	357	1 040	645	952
Krankheiten der Haut und der Unterhaut (L00 – L99)	a	426	50	62	80	158	42	34
	b	381	51	41	56	122	51	60
Krankheiten des Muskel-Skelett-Systems und des Bindegewebes (M00 – M99)	a	1 916	44	81	215	920	399	257
	b	2 705	50	68	155	1 024	732	676
Krankheiten des Urogenitalsystems (N00 – N99)	a	1 826	92	79	176	636	485	358
	b	2 282	81	224	377	814	339	447
Schwangerschaft, Geburt und Wochenbett (O00 – O99)	b	3 162	1	985	2 069	107	–	–
Bestimmte Zustände, die ihren Ursprung in der Perinatalperiode haben (P00 – P96)	a	283	283	–	–	–	–	–
	b	222	222	–	–	–	–	–
Angeborene Fehlbildungen, Deformitäten und Chromosomenanomalien (Q00 – Q99)	a	243	181	11	15	30	5	1
	b	171	85	31	15	31	4	5
Symptome und abnorme klinische und Laborbefunde, die anderenorts nicht klassifiziert sind (R00 – R99)	a	887	136	69	107	304	131	140
	b	1 243	121	159	107	367	175	314
Verletzungen, Vergiftungen und bestimmte andere Folgen äußerer Ursachen (S00 – T98)	a	2 543	408	365	377	774	345	274
	b	2 877	358	190	222	642	495	970
Funktionseinschränkungen (U50 – U51)	a	–	–	–	–	–	–	–
	b	–	–	–	–	–	–	–
Faktoren, die den Gesundheitszustand beeinflussen und zur Inanspruchnahme des Gesundheitswesens führen (Z00 – Z99)	a	1 067	944	8	12	45	28	30
	b	981	863	15	14	47	17	25
<b>Insgesamt</b>	<b>a</b>	<b>28 036</b>	<b>3 618</b>	<b>1 630</b>	<b>2 845</b>	<b>9 354</b>	<b>5 757</b>	<b>4 832</b>
	<b>b</b>	<b>33 211</b>	<b>3 123</b>	<b>2 931</b>	<b>4 587</b>	<b>8 900</b>	<b>5 551</b>	<b>8 119</b>

Anmerkung Seite 97

**Noch: 4. Entlassene oder verstorbene vollstationäre Patient(inn)en (einschl. Stundenfällen) 2008  
nach dem Wohnort sowie nach Altersgruppen, Geschlecht und Diagnosen**

**Noch: 4.1 Aus Krankenhäusern**

Krankheitsart (Positionsnummer) <sup>1)</sup> a = männlich b = weiblich	Entlassene oder verstorbene vollstationäre Patientinnen und Patienten							
	insgesamt	davon im Alter von ... bis unter ... Jahren						
		unter 15	15 – 25	25 – 40	40 – 65	65 – 75	75 und mehr	
<b>kreisfreie Stadt Mülheim an der Ruhr</b>								
Bestimmte infektiöse und parasitäre Krankheiten (A00 – B99)	a	500	122	29	40	115	88	106
	b	554	83	27	55	108	95	186
Neubildungen (C00 – D48)	a	2 791	48	29	55	910	1 077	672
	b	2 516	28	36	145	1 018	724	565
Krankheiten des Blutes und der blutbildenden Organe sowie bestimmte Störungen mit Beteiligung des Immunsystems (D50 – D90)	a	139	4	4	6	36	33	56
	b	196	11	2	2	25	47	109
Endokrine, Ernährungs- und Stoffwechselkrankheiten (E00 – E90)	a	381	21	13	28	114	103	102
	b	598	18	16	49	167	85	263
Psychische und Verhaltensstörungen (F00 – F99)	a	1 328	43	158	330	591	136	70
	b	1 172	36	156	209	442	137	192
Krankheiten des Nervensystems (G00 – G99)	a	929	34	45	71	373	232	174
	b	795	37	43	45	207	180	283
Krankheiten des Auges und der Augenanhangsgebilde (H00 – H59)	a	328	5	4	16	74	97	132
	b	611	9	7	11	88	167	329
Krankheiten des Ohres und des Warzenfortsatzes (H60 – H95)	a	155	18	8	15	67	31	16
	b	197	9	5	15	80	50	38
Krankheiten des Kreislaufsystems (I00 – I99)	a	3 664	19	25	86	1 128	1 267	1 139
	b	3 404	19	28	72	713	908	1 664
Krankheiten des Atmungssystems (J00 – J99)	a	1 339	240	69	129	312	272	317
	b	1 195	172	124	113	269	155	362
Krankheiten des Verdauungssystems (K00 – K93)	a	2 277	124	121	227	835	514	456
	b	2 432	93	178	234	715	489	723
Krankheiten der Haut und der Unterhaut (L00 – L99)	a	334	27	40	58	140	41	28
	b	264	26	28	42	75	43	50
Krankheiten des Muskel-Skelett-Systems und des Bindegewebes (M00 – M99)	a	1 486	38	50	133	607	416	242
	b	2 415	32	44	152	829	718	640
Krankheiten des Urogenitalsystems (N00 – N99)	a	1 034	31	29	114	347	270	243
	b	1 328	37	107	219	437	238	290
Schwangerschaft, Geburt und Wochenbett (O00 – O99)	b	1 840	1	362	1 381	96	–	–
Bestimmte Zustände, die ihren Ursprung in der Perinatalperiode haben (P00 – P96)	a	135	135	–	–	–	–	–
	b	135	135	–	–	–	–	–
Angeborene Fehlbildungen, Deformitäten und Chromosomenanomalien (Q00 – Q99)	a	105	77	8	5	12	3	–
	b	117	74	11	9	16	5	2
Symptome und abnorme klinische und Laborbefunde, die anderenorts nicht klassifiziert sind (R00 – R99)	a	694	80	43	63	213	152	143
	b	876	101	88	58	171	171	287
Verletzungen, Vergiftungen und bestimmte andere Folgen äußerer Ursachen (S00 – T98)	a	1 645	218	178	230	490	249	280
	b	1 916	149	89	124	437	321	796
Funktionseinschränkungen (U50 – U51)	a	–	–	–	–	–	–	–
	b	–	–	–	–	–	–	–
Faktoren, die den Gesundheitszustand beeinflussen und zur Inanspruchnahme des Gesundheitswesens führen (Z00 – Z99)	a	622	506	5	7	43	26	35
	b	711	546	15	20	45	36	49
<b>Insgesamt</b>	<b>a</b>	<b>19 886</b>	<b>1 790</b>	<b>858</b>	<b>1 613</b>	<b>6 407</b>	<b>5 007</b>	<b>4 211</b>
	<b>b</b>	<b>23 272</b>	<b>1 616</b>	<b>1 366</b>	<b>2 955</b>	<b>5 938</b>	<b>4 569</b>	<b>6 828</b>

Noch: 4. Entlassene oder verstorbene vollstationäre Patient(inn)en (einschl. Stundenfällen) 2008  
nach dem Wohnort sowie nach Altersgruppen, Geschlecht und Diagnosen

Noch: 4.1 Aus Krankenhäusern

Krankheitsart (Positionsnummer) <sup>1)</sup> a = männlich b = weiblich	Entlassene oder verstorbene vollstationäre Patientinnen und Patienten							
	insgesamt	davon im Alter von ... bis unter ... Jahren						
		unter 15	15 – 25	25 – 40	40 – 65	65 – 75	75 und mehr	
<b>kreisfreie Stadt Oberhausen</b>								
Bestimmte infektiöse und parasitäre Krankheiten (A00 – B99)	a	731	210	38	65	176	111	131
	b	883	172	62	83	155	142	269
Neubildungen (C00 – D48)	a	3 558	29	26	99	1 121	1 409	874
	b	3 346	49	44	182	1 344	953	774
Krankheiten des Blutes und der blutbildenden Organe sowie bestimmte Störungen mit Beteiligung des Immunsystems (D50 – D90)	a	173	17	10	13	36	47	50
	b	188	12	10	18	31	36	81
Endokrine, Ernährungs- und Stoffwechselkrankheiten (E00 – E90)	a	573	39	22	44	189	123	156
	b	899	34	40	65	271	152	337
Psychische und Verhaltensstörungen (F00 – F99)	a	1 770	67	196	428	837	137	105
	b	1 470	61	169	246	623	144	227
Krankheiten des Nervensystems (G00 – G99)	a	1 391	71	49	102	666	290	213
	b	1 079	56	51	86	394	214	278
Krankheiten des Auges und der Augenanhangsgebilde (H00 – H59)	a	294	20	6	19	99	67	83
	b	447	15	5	23	86	119	199
Krankheiten des Ohres und des Warzenfortsatzes (H60 – H95)	a	193	29	8	19	83	39	15
	b	191	23	8	15	74	49	22
Krankheiten des Kreislaufsystems (I00 – I99)	a	4 821	59	33	119	1 708	1 515	1 387
	b	4 396	41	54	117	1 058	1 160	1 966
Krankheiten des Atmungssystems (J00 – J99)	a	1 962	426	109	142	454	393	438
	b	1 609	329	142	105	378	221	434
Krankheiten des Verdauungssystems (K00 – K93)	a	2 911	145	181	327	1 152	570	536
	b	3 151	115	253	332	961	575	915
Krankheiten der Haut und der Unterhaut (L00 – L99)	a	450	60	47	79	160	62	42
	b	435	52	48	54	120	67	94
Krankheiten des Muskel-Skelett-Systems und des Bindegewebes (M00 – M99)	a	1 997	95	70	220	952	433	227
	b	2 980	49	81	203	1 198	789	660
Krankheiten des Urogenitalsystems (N00 – N99)	a	1 190	53	55	113	414	276	279
	b	1 740	54	169	280	627	224	386
Schwangerschaft, Geburt und Wochenbett (O00 – O99)	b	2 386	2	632	1 681	71	–	–
Bestimmte Zustände, die ihren Ursprung in der Perinatalperiode haben (P00 – P96)	a	332	332	–	–	–	–	–
	b	269	269	–	–	–	–	–
Angeborene Fehlbildungen, Deformitäten und Chromosomenanomalien (Q00 – Q99)	a	154	106	12	12	16	6	2
	b	124	63	25	16	12	6	2
Symptome und abnorme klinische und Laborbefunde, die anderenorts nicht klassifiziert sind (R00 – R99)	a	986	131	67	105	284	183	216
	b	1 225	154	120	111	286	167	387
Verletzungen, Vergiftungen und bestimmte andere Folgen äußerer Ursachen (S00 – T98)	a	2 140	370	295	332	635	244	264
	b	2 376	294	125	161	541	399	856
Funktionseinschränkungen (U50 – U51)	a	–	–	–	–	–	–	–
	b	–	–	–	–	–	–	–
Faktoren, die den Gesundheitszustand beeinflussen und zur Inanspruchnahme des Gesundheitswesens führen (Z00 – Z99)	a	672	551	6	13	57	27	18
	b	660	526	13	14	37	32	38
<b>Insgesamt</b>	<b>a</b>	<b>26 298</b>	<b>2 810</b>	<b>1 230</b>	<b>2 251</b>	<b>9 039</b>	<b>5 932</b>	<b>5 036</b>
	<b>b</b>	<b>29 854</b>	<b>2 370</b>	<b>2 051</b>	<b>3 792</b>	<b>8 267</b>	<b>5 449</b>	<b>7 925</b>

Anmerkung Seite 97



**Noch: 4. Entlassene oder verstorbene vollstationäre Patient(inn)en (einschl. Stundenfällen) 2008  
nach dem Wohnort sowie nach Altersgruppen, Geschlecht und Diagnosen**

**Noch: 4.1 Aus Krankenhäusern**

Krankheitsart (Positionsnummer) <sup>1)</sup> a = männlich b = weiblich	Entlassene oder verstorbene vollstationäre Patientinnen und Patienten							
	insgesamt	davon im Alter von ... bis unter ... Jahren						
		unter 15	15 – 25	25 – 40	40 – 65	65 – 75	75 und mehr	
<b>kreisfreie Stadt Remscheid</b>								
Bestimmte infektiöse und parasitäre Krankheiten (A00 – B99)	a	425	103	34	65	84	62	77
	b	467	82	41	49	82	69	144
Neubildungen (C00 – D48)	a	1 752	14	18	35	649	666	370
	b	1 758	23	12	90	708	490	435
Krankheiten des Blutes und der blutbildenden Organe sowie bestimmte Störungen mit Beteiligung des Immunsystems (D50 – D90)	a	82	10	1	8	17	22	24
	b	138	5	1	13	38	21	60
Endokrine, Ernährungs- und Stoffwechselkrankheiten (E00 – E90)	a	280	15	9	19	103	75	59
	b	415	15	11	26	124	82	157
Psychische und Verhaltensstörungen (F00 – F99)	a	1 138	17	131	257	577	84	72
	b	1 102	45	120	175	408	152	202
Krankheiten des Nervensystems (G00 – G99)	a	648	20	26	49	295	158	100
	b	577	13	47	45	182	105	185
Krankheiten des Auges und der Augenanhangsgebilde (H00 – H59)	a	157	8	6	3	37	66	37
	b	231	10	4	14	39	65	99
Krankheiten des Ohres und des Warzenfortsatzes (H60 – H95)	a	109	14	10	11	43	21	10
	b	127	6	8	13	50	29	21
Krankheiten des Kreislaufsystems (I00 – I99)	a	2 457	16	27	100	875	834	605
	b	2 139	8	15	62	540	588	926
Krankheiten des Atmungssystems (J00 – J99)	a	1 041	198	56	84	281	227	195
	b	882	152	100	85	204	95	246
Krankheiten des Verdauungssystems (K00 – K93)	a	1 467	78	92	182	567	297	251
	b	1 476	67	136	146	475	255	397
Krankheiten der Haut und der Unterhaut (L00 – L99)	a	243	24	42	42	78	31	26
	b	255	18	43	31	80	31	52
Krankheiten des Muskel-Skelett-Systems und des Bindegewebes (M00 – M99)	a	1 231	12	34	138	558	326	163
	b	1 685	13	41	101	674	447	409
Krankheiten des Urogenitalsystems (N00 – N99)	a	558	35	19	62	173	144	125
	b	882	39	99	157	332	113	142
Schwangerschaft, Geburt und Wochenbett (O00 – O99)	b	1 453	1	394	1 020	38	–	–
Bestimmte Zustände, die ihren Ursprung in der Perinatalperiode haben (P00 – P96)	a	136	136	–	–	–	–	–
	b	118	118	–	–	–	–	–
Angeborene Fehlbildungen, Deformitäten und Chromosomenanomalien (Q00 – Q99)	a	88	58	9	7	11	1	2
	b	70	32	11	8	14	4	1
Symptome und abnorme klinische und Laborbefunde, die anderenorts nicht klassifiziert sind (R00 – R99)	a	562	73	45	63	168	101	112
	b	698	85	80	80	145	99	209
Verletzungen, Vergiftungen und bestimmte andere Folgen äußerer Ursachen (S00 – T98)	a	1 083	156	130	123	333	184	157
	b	1 341	120	72	87	286	236	540
Funktionseinschränkungen (U50 – U51)	a	–	–	–	–	–	–	–
	b	–	–	–	–	–	–	–
Faktoren, die den Gesundheitszustand beeinflussen und zur Inanspruchnahme des Gesundheitswesens führen (Z00 – Z99)	a	385	320	4	8	30	10	13
	b	422	342	6	21	20	15	18
<b>Insgesamt</b>	<b>a</b>	<b>13 842</b>	<b>1 307</b>	<b>693</b>	<b>1 256</b>	<b>4 879</b>	<b>3 309</b>	<b>2 398</b>
	<b>b</b>	<b>16 236</b>	<b>1 194</b>	<b>1 241</b>	<b>2 223</b>	<b>4 439</b>	<b>2 896</b>	<b>4 243</b>

Noch: 4. Entlassene oder verstorbene vollstationäre Patient(inn)en (einschl. Stundenfällen) 2008  
nach dem Wohnort sowie nach Altersgruppen, Geschlecht und Diagnosen

Noch: 4.1 Aus Krankenhäusern

Krankheitsart (Positionsnummer) <sup>1)</sup> a = männlich b = weiblich	Entlassene oder verstorbene vollstationäre Patientinnen und Patienten							
	insgesamt	davon im Alter von ... bis unter ... Jahren						
		unter 15	15 – 25	25 – 40	40 – 65	65 – 75	75 und mehr	
<b>kreisfreie Stadt Solingen</b>								
Bestimmte infektiöse und parasitäre Krankheiten (A00 – B99)	a	524	162	28	40	112	85	97
	b	538	137	40	44	86	79	152
Neubildungen (C00 – D48)	a	2 003	9	19	40	638	825	472
	b	2 135	50	23	103	866	592	501
Krankheiten des Blutes und der blutbildenden Organe sowie bestimmte Störungen mit Beteiligung des Immunsystems (D50 – D90)	a	105	11	6	3	35	25	25
	b	174	7	10	6	37	39	75
Endokrine, Ernährungs- und Stoffwechselkrankheiten (E00 – E90)	a	371	23	16	19	128	95	90
	b	581	16	23	50	171	115	206
Psychische und Verhaltensstörungen (F00 – F99)	a	1 190	89	113	259	560	111	58
	b	1 063	63	154	183	387	116	160
Krankheiten des Nervensystems (G00 – G99)	a	928	59	44	69	427	188	141
	b	726	43	37	73	262	129	182
Krankheiten des Auges und der Augenanhangsgebilde (H00 – H59)	a	250	12	7	14	84	70	63
	b	287	16	6	7	58	87	113
Krankheiten des Ohres und des Warzenfortsatzes (H60 – H95)	a	145	26	5	24	52	26	12
	b	169	22	4	26	69	27	21
Krankheiten des Kreislaufsystems (I00 – I99)	a	3 180	8	35	100	1 073	1 079	885
	b	2 794	12	16	85	638	774	1 269
Krankheiten des Atmungssystems (J00 – J99)	a	1 301	286	72	119	294	285	245
	b	1 144	231	119	98	205	167	324
Krankheiten des Verdauungssystems (K00 – K93)	a	1 900	95	89	200	752	431	333
	b	2 065	69	124	218	636	406	612
Krankheiten der Haut und der Unterhaut (L00 – L99)	a	379	23	51	76	131	50	48
	b	312	26	37	41	80	58	70
Krankheiten des Muskel-Skelett-Systems und des Bindegewebes (M00 – M99)	a	1 038	27	39	88	471	275	138
	b	1 605	18	28	94	599	463	403
Krankheiten des Urogenitalsystems (N00 – N99)	a	804	46	18	89	240	223	188
	b	1 139	44	115	179	418	167	216
Schwangerschaft, Geburt und Wochenbett (O00 – O99)	b	1 797	–	435	1 301	61	–	–
Bestimmte Zustände, die ihren Ursprung in der Perinatalperiode haben (P00 – P96)	a	132	132	–	–	–	–	–
	b	119	119	–	–	–	–	–
Angeborene Fehlbildungen, Deformitäten und Chromosomenanomalien (Q00 – Q99)	a	169	116	16	5	16	9	7
	b	123	68	9	12	27	6	1
Symptome und abnorme klinische und Laborbefunde, die anderenorts nicht klassifiziert sind (R00 – R99)	a	713	66	37	83	237	162	128
	b	931	73	85	104	230	133	306
Verletzungen, Vergiftungen und bestimmte andere Folgen äußerer Ursachen (S00 – T98)	a	1 560	255	168	201	475	224	237
	b	1 703	169	122	102	340	275	695
Funktionseinschränkungen (U50 – U51)	a	–	–	–	–	–	–	–
	b	–	–	–	–	–	–	–
Faktoren, die den Gesundheitszustand beeinflussen und zur Inanspruchnahme des Gesundheitswesens führen (Z00 – Z99)	a	649	545	3	6	39	28	28
	b	670	562	2	17	41	15	33
<b>Insgesamt</b>	<b>a</b>	<b>17 341</b>	<b>1 990</b>	<b>766</b>	<b>1 435</b>	<b>5 764</b>	<b>4 191</b>	<b>3 195</b>
	<b>b</b>	<b>20 075</b>	<b>1 745</b>	<b>1 389</b>	<b>2 743</b>	<b>5 211</b>	<b>3 648</b>	<b>5 339</b>

Anmerkung Seite 97

**Noch: 4. Entlassene oder verstorbene vollstationäre Patient(inn)en (einschl. Stundenfällen) 2008  
nach dem Wohnort sowie nach Altersgruppen, Geschlecht und Diagnosen**

**Noch: 4.1 Aus Krankenhäusern**

Krankheitsart (Positionsnummer) <sup>1)</sup> a = männlich b = weiblich	Entlassene oder verstorbene vollstationäre Patientinnen und Patienten							
	insgesamt	davon im Alter von ... bis unter ... Jahren						
		unter 15	15 – 25	25 – 40	40 – 65	65 – 75	75 und mehr	
<b>kreisfreie Stadt Wuppertal</b>								
Bestimmte infektiöse und parasitäre Krankheiten (A00 – B99)	a	978	332	74	68	195	128	181
	b	1 023	287	75	61	140	126	334
Neubildungen (C00 – D48)	a	4 147	57	25	122	1 631	1 416	896
	b	4 428	78	75	238	1 850	1 170	1 017
Krankheiten des Blutes und der blutbildenden Organe sowie bestimmte Störungen mit Beteiligung des Immunsystems (D50 – D90)	a	205	34	5	7	39	55	65
	b	349	25	10	17	81	54	162
Endokrine, Ernährungs- und Stoffwechselkrankheiten (E00 – E90)	a	619	64	24	38	208	147	138
	b	1 034	44	26	91	303	195	375
Psychische und Verhaltensstörungen (F00 – F99)	a	3 095	143	376	819	1 372	215	170
	b	2 647	123	386	513	984	232	409
Krankheiten des Nervensystems (G00 – G99)	a	1 546	89	53	145	601	356	302
	b	1 521	87	59	149	493	326	407
Krankheiten des Auges und der Augenanhangsgebilde (H00 – H59)	a	511	27	11	26	169	143	135
	b	686	29	10	17	154	190	286
Krankheiten des Ohres und des Warzenfortsatzes (H60 – H95)	a	319	51	20	37	117	56	38
	b	386	28	13	39	159	67	80
Krankheiten des Kreislaufsystems (I00 – I99)	a	5 261	28	61	167	1 670	1 721	1 614
	b	5 068	35	49	157	1 068	1 224	2 535
Krankheiten des Atmungssystems (J00 – J99)	a	2 960	651	179	235	673	569	653
	b	2 579	458	205	237	556	371	752
Krankheiten des Verdauungssystems (K00 – K93)	a	3 889	172	183	432	1 492	859	751
	b	4 243	119	246	390	1 252	859	1 377
Krankheiten der Haut und der Unterhaut (L00 – L99)	a	742	115	83	169	207	103	65
	b	699	66	68	98	238	92	137
Krankheiten des Muskel-Skelett-Systems und des Bindegewebes (M00 – M99)	a	2 903	53	104	306	1 333	680	427
	b	4 379	49	99	256	1 627	1 231	1 117
Krankheiten des Urogenitalsystems (N00 – N99)	a	1 497	75	71	161	462	367	361
	b	2 307	96	187	392	731	384	517
Schwangerschaft, Geburt und Wochenbett (O00 – O99)	b	4 137	2	1 036	2 955	144	–	–
Bestimmte Zustände, die ihren Ursprung in der Perinatalperiode haben (P00 – P96)	a	301	301	–	–	–	–	–
	b	288	288	–	–	–	–	–
Angeborene Fehlbildungen, Deformitäten und Chromosomenanomalien (Q00 – Q99)	a	338	234	33	31	32	7	1
	b	236	118	28	37	34	11	8
Symptome und abnorme klinische und Laborbefunde, die anderenorts nicht klassifiziert sind (R00 – R99)	a	1 180	146	60	87	350	249	288
	b	1 689	176	174	143	358	248	590
Verletzungen, Vergiftungen und bestimmte andere Folgen äußerer Ursachen (S00 – T98)	a	3 285	448	427	488	986	425	511
	b	3 712	295	242	212	775	662	1 526
Funktionseinschränkungen (U50 – U51)	a	–	–	–	–	–	–	–
	b	–	–	–	–	–	–	–
Faktoren, die den Gesundheitszustand beeinflussen und zur Inanspruchnahme des Gesundheitswesens führen (Z00 – Z99)	a	1 475	1 304	11	13	58	44	45
	b	1 474	1 280	27	18	66	40	43
<b>Insgesamt</b>	<b>a</b>	<b>35 251</b>	<b>4 324</b>	<b>1 800</b>	<b>3 351</b>	<b>11 595</b>	<b>7 540</b>	<b>6 641</b>
	<b>b</b>	<b>42 885</b>	<b>3 683</b>	<b>3 015</b>	<b>6 020</b>	<b>11 013</b>	<b>7 482</b>	<b>11 672</b>

Anmerkung Seite 97

Noch: 4. Entlassene oder verstorbene vollstationäre Patient(inn)en (einschl. Stundenfällen) 2008  
nach dem Wohnort sowie nach Altersgruppen, Geschlecht und Diagnosen

Noch: 4.1 Aus Krankenhäusern

Krankheitsart (Positionsnummer) <sup>1)</sup> a = männlich b = weiblich	Entlassene oder verstorbene vollstationäre Patientinnen und Patienten							
	insgesamt	davon im Alter von ... bis unter ... Jahren						
		unter 15	15 – 25	25 – 40	40 – 65	65 – 75	75 und mehr	
<b>Kreis Kleve</b>								
Bestimmte infektiöse und parasitäre Krankheiten (A00 – B99)	a	966	334	74	70	176	137	175
	b	989	330	76	72	154	97	260
Neubildungen (C00 – D48)	a	3 668	47	58	94	1 312	1 335	822
	b	3 272	44	37	203	1 429	796	763
Krankheiten des Blutes und der blutbildenden Organe sowie bestimmte Störungen mit Beteiligung des Immunsystems (D50 – D90)	a	206	16	2	6	66	58	58
	b	306	8	18	11	68	53	148
Endokrine, Ernährungs- und Stoffwechselkrankheiten (E00 – E90)	a	642	41	31	30	243	148	149
	b	848	64	21	74	281	150	258
Psychische und Verhaltensstörungen (F00 – F99)	a	2 462	174	247	480	1 241	168	152
	b	2 103	103	282	369	789	226	334
Krankheiten des Nervensystems (G00 – G99)	a	2 438	101	86	239	1 142	522	348
	b	1 721	87	105	183	605	315	426
Krankheiten des Auges und der Augenanhangsgebilde (H00 – H59)	a	332	17	11	13	111	99	81
	b	437	24	18	16	87	120	172
Krankheiten des Ohres und des Warzenfortsatzes (H60 – H95)	a	271	26	22	39	93	60	31
	b	284	26	15	24	117	61	41
Krankheiten des Kreislaufsystems (I00 – I99)	a	5 784	27	48	178	2 094	1 870	1 567
	b	4 856	26	49	164	1 107	1 256	2 254
Krankheiten des Atmungssystems (J00 – J99)	a	2 673	652	175	254	620	454	518
	b	1 993	441	223	187	477	225	440
Krankheiten des Verdauungssystems (K00 – K93)	a	3 522	288	265	349	1 376	672	572
	b	3 433	224	353	354	1 082	595	825
Krankheiten der Haut und der Unterhaut (L00 – L99)	a	575	68	86	118	203	52	48
	b	505	46	78	76	159	66	80
Krankheiten des Muskel-Skelett-Systems und des Bindegewebes (M00 – M99)	a	2 618	54	100	325	1 265	582	292
	b	3 538	59	127	287	1 360	952	753
Krankheiten des Urogenitalsystems (N00 – N99)	a	2 151	87	80	199	737	532	516
	b	2 455	63	211	453	933	370	425
Schwangerschaft, Geburt und Wochenbett (O00 – O99)	b	3 539	1	779	2 621	138	–	–
Bestimmte Zustände, die ihren Ursprung in der Perinatalperiode haben (P00 – P96)	a	304	304	–	–	–	–	–
	b	261	261	–	–	–	–	–
Angeborene Fehlbildungen, Deformitäten und Chromosomenanomalien (Q00 – Q99)	a	252	197	18	13	24	–	–
	b	203	111	23	31	27	9	2
Symptome und abnorme klinische und Laborbefunde, die anderenorts nicht klassifiziert sind (R00 – R99)	a	1 533	231	106	155	491	288	262
	b	1 763	243	213	185	451	276	395
Verletzungen, Vergiftungen und bestimmte andere Folgen äußerer Ursachen (S00 – T98)	a	3 185	474	491	482	975	353	410
	b	3 229	324	263	217	778	533	1 114
Funktionseinschränkungen (U50 – U51)	a	–	–	–	–	–	–	–
	b	–	–	–	–	–	–	–
Faktoren, die den Gesundheitszustand beeinflussen und zur Inanspruchnahme des Gesundheitswesens führen (Z00 – Z99)	a	1 205	1 018	6	20	79	45	37
	b	1 193	979	18	42	68	44	42
<b>Insgesamt</b>	<b>a</b>	<b>34 787</b>	<b>4 156</b>	<b>1 906</b>	<b>3 064</b>	<b>12 248</b>	<b>7 375</b>	<b>6 038</b>
	<b>b</b>	<b>36 928</b>	<b>3 464</b>	<b>2 909</b>	<b>5 569</b>	<b>10 110</b>	<b>6 144</b>	<b>8 732</b>

Anmerkung Seite 97

**Noch: 4. Entlassene oder verstorbene vollstationäre Patient(inn)en (einschl. Stundenfällen) 2008  
nach dem Wohnort sowie nach Altersgruppen, Geschlecht und Diagnosen**

**Noch: 4.1 Aus Krankenhäusern**

Krankheitsart (Positionsnummer) <sup>1)</sup> a = männlich b = weiblich	Entlassene oder verstorbene vollstationäre Patientinnen und Patienten							
	insgesamt	davon im Alter von ... bis unter ... Jahren						
		unter 15	15 – 25	25 – 40	40 – 65	65 – 75	75 und mehr	
<b>Kreis Mettmann</b>								
Bestimmte infektiöse und parasitäre Krankheiten (A00 – B99)	a	1 508	396	118	119	293	262	320
	b	1 705	317	112	120	333	271	552
Neubildungen (C00 – D48)	a	6 215	65	95	128	1 989	2 430	1 508
	b	6 377	80	87	353	2 792	1 747	1 318
Krankheiten des Blutes und der blutbildenden Organe sowie bestimmte Störungen mit Beteiligung des Immunsystems (D50 – D90)	a	283	21	1	12	61	93	95
	b	431	20	19	20	64	100	208
Endokrine, Ernährungs- und Stoffwechselkrankheiten (E00 – E90)	a	1 160	57	25	57	414	303	304
	b	1 690	61	56	117	474	318	664
Psychische und Verhaltensstörungen (F00 – F99)	a	3 450	154	390	842	1 552	284	228
	b	3 277	123	447	507	1 342	370	488
Krankheiten des Nervensystems (G00 – G99)	a	2 977	163	90	264	1 243	761	456
	b	2 405	142	117	167	849	513	617
Krankheiten des Auges und der Augenanhangsgebilde (H00 – H59)	a	986	40	25	39	261	321	300
	b	1 391	37	15	36	233	442	628
Krankheiten des Ohres und des Warzenfortsatzes (H60 – H95)	a	535	53	27	44	251	113	47
	b	658	35	31	84	261	164	83
Krankheiten des Kreislaufsystems (I00 – I99)	a	10 244	46	83	293	3 394	3 676	2 752
	b	8 774	40	62	201	2 006	2 500	3 965
Krankheiten des Atmungssystems (J00 – J99)	a	3 924	767	279	349	925	751	853
	b	3 495	596	366	325	752	522	934
Krankheiten des Verdauungssystems (K00 – K93)	a	6 134	335	323	594	2 297	1 475	1 110
	b	6 627	280	519	623	2 050	1 384	1 771
Krankheiten der Haut und der Unterhaut (L00 – L99)	a	890	75	120	155	307	137	96
	b	817	64	73	104	272	134	170
Krankheiten des Muskel-Skelett-Systems und des Bindegewebes (M00 – M99)	a	3 890	93	139	346	1 667	1 033	612
	b	5 711	63	126	319	2 000	1 755	1 448
Krankheiten des Urogenitalsystems (N00 – N99)	a	2 430	89	73	216	798	732	522
	b	3 518	84	314	541	1 289	577	713
Schwangerschaft, Geburt und Wochenbett (O00 – O99)	b	5 694	1	1 068	4 352	273	–	–
Bestimmte Zustände, die ihren Ursprung in der Perinatalperiode haben (P00 – P96)	a	473	473	–	–	–	–	–
	b	431	431	–	–	–	–	–
Angeborene Fehlbildungen, Deformitäten und Chromosomenanomalien (Q00 – Q99)	a	340	239	31	17	39	7	7
	b	267	113	35	30	60	18	11
Symptome und abnorme klinische und Laborbefunde, die anderenorts nicht klassifiziert sind (R00 – R99)	a	2 144	274	118	184	655	450	463
	b	2 395	246	188	201	599	431	730
Verletzungen, Vergiftungen und bestimmte andere Folgen äußerer Ursachen (S00 – T98)	a	4 734	631	621	585	1 415	731	751
	b	5 465	451	335	315	1 203	978	2 183
Funktionseinschränkungen (U50 – U51)	a	–	–	–	–	–	–	–
	b	–	–	–	–	–	–	–
Faktoren, die den Gesundheitszustand beeinflussen und zur Inanspruchnahme des Gesundheitswesens führen (Z00 – Z99)	a	1 860	1 552	12	13	99	99	85
	b	1 903	1 560	18	36	125	78	86
<b>Insgesamt</b>	<b>a</b>	<b>54 177</b>	<b>5 523</b>	<b>2 570</b>	<b>4 257</b>	<b>17 660</b>	<b>13 658</b>	<b>10 509</b>
	<b>b</b>	<b>63 031</b>	<b>4 744</b>	<b>3 988</b>	<b>8 451</b>	<b>16 977</b>	<b>12 302</b>	<b>16 569</b>

Noch: 4. Entlassene oder verstorbene vollstationäre Patient(inn)en (einschl. Stundenfällen) 2008  
nach dem Wohnort sowie nach Altersgruppen, Geschlecht und Diagnosen

Noch: 4.1 Aus Krankenhäusern

Krankheitsart (Positionsnummer) <sup>1)</sup> a = männlich b = weiblich	Entlassene oder verstorbene vollstationäre Patientinnen und Patienten							
	insgesamt	davon im Alter von ... bis unter ... Jahren						
		unter 15	15 – 25	25 – 40	40 – 65	65 – 75	75 und mehr	
<b>Rhein-Kreis Neuss</b>								
Bestimmte infektiöse und parasitäre Krankheiten (A00 – B99)	a	1 212	417	74	76	249	192	204
	b	1 298	387	91	77	212	182	349
Neubildungen (C00 – D48)	a	4 418	101	34	145	1 447	1 526	1 165
	b	4 752	88	60	307	2 121	1 278	898
Krankheiten des Blutes und der blutbildenden Organe sowie bestimmte Störungen mit Beteiligung des Immunsystems (D50 – D90)	a	236	19	3	5	51	73	85
	b	348	33	8	14	54	73	166
Endokrine, Ernährungs- und Stoffwechselkrankheiten (E00 – E90)	a	863	59	37	53	270	244	200
	b	1 315	71	44	108	458	252	382
Psychische und Verhaltensstörungen (F00 – F99)	a	3 490	144	411	842	1 647	245	201
	b	3 057	112	357	552	1 232	326	478
Krankheiten des Nervensystems (G00 – G99)	a	1 896	137	73	139	788	444	315
	b	1 580	87	71	154	579	327	362
Krankheiten des Auges und der Augenanhangsgebilde (H00 – H59)	a	718	41	12	25	196	225	219
	b	773	27	11	33	189	202	311
Krankheiten des Ohres und des Warzenfortsatzes (H60 – H95)	a	327	41	13	35	130	76	32
	b	362	41	26	33	115	84	63
Krankheiten des Kreislaufsystems (I00 – I99)	a	8 616	50	82	231	2 733	3 046	2 474
	b	6 773	54	60	166	1 491	1 860	3 142
Krankheiten des Atmungssystems (J00 – J99)	a	3 451	763	186	359	791	658	694
	b	2 762	593	274	266	628	359	642
Krankheiten des Verdauungssystems (K00 – K93)	a	4 998	284	271	505	1 835	1 214	889
	b	5 223	253	391	465	1 607	1 053	1 454
Krankheiten der Haut und der Unterhaut (L00 – L99)	a	646	80	83	128	195	109	51
	b	550	69	52	66	141	80	142
Krankheiten des Muskel-Skelett-Systems und des Bindegewebes (M00 – M99)	a	2 928	75	130	268	1 247	748	460
	b	4 285	99	131	285	1 504	1 314	952
Krankheiten des Urogenitalsystems (N00 – N99)	a	2 441	115	66	188	799	688	585
	b	3 109	100	227	468	1 158	517	639
Schwangerschaft, Geburt und Wochenbett (O00 – O99)	b	4 833	1	883	3 724	225	–	–
Bestimmte Zustände, die ihren Ursprung in der Perinatalperiode haben (P00 – P96)	a	482	481	–	–	1	–	–
	b	444	443	–	–	1	–	–
Angeborene Fehlbildungen, Deformitäten und Chromosomenanomalien (Q00 – Q99)	a	354	247	22	18	48	14	5
	b	264	140	42	24	48	7	3
Symptome und abnorme klinische und Laborbefunde, die anderenorts nicht klassifiziert sind (R00 – R99)	a	1 602	233	113	144	482	298	332
	b	1 895	193	175	170	474	305	578
Verletzungen, Vergiftungen und bestimmte andere Folgen äußerer Ursachen (S00 – T98)	a	4 167	647	513	581	1 181	664	581
	b	4 523	408	272	289	1 010	884	1 660
Funktionseinschränkungen (U50 – U51)	a	–	–	–	–	–	–	–
	b	–	–	–	–	–	–	–
Faktoren, die den Gesundheitszustand beeinflussen und zur Inanspruchnahme des Gesundheitswesens führen (Z00 – Z99)	a	1 769	1 502	9	26	102	78	52
	b	1 812	1 517	24	40	125	59	47
<b>Insgesamt</b>	<b>a</b>	<b>44 614</b>	<b>5 436</b>	<b>2 132</b>	<b>3 768</b>	<b>14 192</b>	<b>10 542</b>	<b>8 544</b>
	<b>b</b>	<b>49 958</b>	<b>4 716</b>	<b>3 199</b>	<b>7 241</b>	<b>13 372</b>	<b>9 162</b>	<b>12 268</b>

Anmerkung Seite 97

Noch: 4. Entlassene oder verstorbene vollstationäre Patient(inn)en (einschl. Stundenfällen) 2008  
nach dem Wohnort sowie nach Altersgruppen, Geschlecht und Diagnosen

Noch: 4.1 Aus Krankenhäusern

Krankheitsart (Positionsnummer) <sup>1)</sup> a = männlich b = weiblich	Entlassene oder verstorbene vollstationäre Patientinnen und Patienten							
	insgesamt	davon im Alter von ... bis unter ... Jahren						
		unter 15	15 – 25	25 – 40	40 – 65	65 – 75	75 und mehr	
<b>Kreis Viersen</b>								
Bestimmte infektiöse und parasitäre Krankheiten (A00 – B99)	a	995	314	77	85	185	166	168
	b	1 101	271	94	90	162	167	317
Neubildungen (C00 – D48)	a	2 974	86	43	108	966	1 042	729
	b	3 119	59	50	159	1 398	770	683
Krankheiten des Blutes und der blutbildenden Organe sowie bestimmte Störungen mit Beteiligung des Immunsystems (D50 – D90)	a	182	16	11	11	41	38	65
	b	220	24	13	13	37	40	93
Endokrine, Ernährungs- und Stoffwechselkrankheiten (E00 – E90)	a	710	39	27	49	222	188	185
	b	1 018	43	24	75	309	160	407
Psychische und Verhaltensstörungen (F00 – F99)	a	2 070	130	298	521	877	132	112
	b	1 892	87	263	382	729	138	293
Krankheiten des Nervensystems (G00 – G99)	a	1 286	142	81	100	455	290	218
	b	1 365	95	73	129	378	265	425
Krankheiten des Auges und der Augenanhangsgebilde (H00 – H59)	a	328	22	13	14	99	102	78
	b	420	19	8	25	104	126	138
Krankheiten des Ohres und des Warzenfortsatzes (H60 – H95)	a	277	32	16	23	111	61	34
	b	366	30	14	44	136	71	71
Krankheiten des Kreislaufsystems (I00 – I99)	a	5 364	32	57	118	1 790	1 758	1 609
	b	5 028	34	69	154	1 134	1 287	2 350
Krankheiten des Atmungssystems (J00 – J99)	a	2 378	560	160	197	578	445	438
	b	2 098	438	220	204	445	276	515
Krankheiten des Verdauungssystems (K00 – K93)	a	3 428	290	232	299	1 252	745	610
	b	3 823	267	386	339	1 128	722	981
Krankheiten der Haut und der Unterhaut (L00 – L99)	a	516	64	74	93	179	64	42
	b	475	46	53	71	122	80	103
Krankheiten des Muskel-Skelett-Systems und des Bindegewebes (M00 – M99)	a	2 523	45	93	252	1 220	567	346
	b	3 448	43	93	243	1 371	949	749
Krankheiten des Urogenitalsystems (N00 – N99)	a	1 758	85	65	144	658	457	349
	b	2 092	74	182	315	745	409	367
Schwangerschaft, Geburt und Wochenbett (O00 – O99)	b	3 171	–	713	2 315	143	–	–
Bestimmte Zustände, die ihren Ursprung in der Perinatalperiode haben (P00 – P96)	a	319	319	–	–	–	–	–
	b	249	249	–	–	–	–	–
Angeborene Fehlbildungen, Deformitäten und Chromosomenanomalien (Q00 – Q99)	a	214	152	23	14	20	2	3
	b	191	102	32	19	27	8	3
Symptome und abnorme klinische und Laborbefunde, die anderenorts nicht klassifiziert sind (R00 – R99)	a	1 228	115	80	134	433	230	236
	b	1 543	124	148	160	408	266	437
Verletzungen, Vergiftungen und bestimmte andere Folgen äußerer Ursachen (S00 – T98)	a	2 912	443	431	340	919	402	377
	b	3 344	312	261	210	769	573	1 219
Funktionseinschränkungen (U50 – U51)	a	–	–	–	–	–	–	–
	b	–	–	–	–	–	–	–
Faktoren, die den Gesundheitszustand beeinflussen und zur Inanspruchnahme des Gesundheitswesens führen (Z00 – Z99)	a	954	807	7	9	56	42	33
	b	923	763	6	20	55	34	45
<b>Insgesamt</b>	<b>a</b>	<b>30 416</b>	<b>3 693</b>	<b>1 788</b>	<b>2 511</b>	<b>10 061</b>	<b>6 731</b>	<b>5 632</b>
	<b>b</b>	<b>35 886</b>	<b>3 080</b>	<b>2 702</b>	<b>4 967</b>	<b>9 600</b>	<b>6 341</b>	<b>9 196</b>

Noch: 4. Entlassene oder verstorbene vollstationäre Patient(inn)en (einschl. Stundenfällen) 2008  
nach dem Wohnort sowie nach Altersgruppen, Geschlecht und Diagnosen

Noch: 4.1 Aus Krankenhäusern

Krankheitsart (Positionsnummer) <sup>1)</sup> a = männlich b = weiblich	Entlassene oder verstorbene vollstationäre Patientinnen und Patienten							
	insgesamt	davon im Alter von ... bis unter ... Jahren						
		unter 15	15 – 25	25 – 40	40 – 65	65 – 75	75 und mehr	
<b>Kreis Wesel</b>								
Bestimmte infektiöse und parasitäre Krankheiten (A00 – B99)	a	1 559	460	106	126	340	239	288
	b	1 833	434	143	118	348	276	514
Neubildungen (C00 – D48)	a	6 465	85	90	117	2 208	2 442	1 523
	b	5 583	61	100	350	2 374	1 425	1 273
Krankheiten des Blutes und der blutbildenden Organe sowie bestimmte Störungen mit Beteiligung des Immunsystems (D50 – D90)	a	269	25	8	18	64	66	88
	b	453	34	28	26	95	63	207
Endokrine, Ernährungs- und Stoffwechselkrankheiten (E00 – E90)	a	1 098	72	34	57	380	297	258
	b	1 696	72	58	137	540	313	576
Psychische und Verhaltensstörungen (F00 – F99)	a	3 186	181	429	817	1 323	235	201
	b	2 997	111	407	486	1 106	361	526
Krankheiten des Nervensystems (G00 – G99)	a	3 053	132	138	277	1 310	741	455
	b	2 499	82	140	250	923	498	606
Krankheiten des Auges und der Augenanhangsgebilde (H00 – H59)	a	709	33	14	34	198	220	210
	b	838	37	31	37	155	258	320
Krankheiten des Ohres und des Warzenfortsatzes (H60 – H95)	a	448	47	27	52	189	89	44
	b	512	51	20	50	195	113	83
Krankheiten des Kreislaufsystems (I00 – I99)	a	9 479	31	99	263	3 244	3 140	2 702
	b	8 274	59	91	203	1 936	2 190	3 795
Krankheiten des Atmungssystems (J00 – J99)	a	4 249	966	262	340	969	729	983
	b	3 320	683	300	275	771	444	847
Krankheiten des Verdauungssystems (K00 – K93)	a	5 562	301	345	532	2 161	1 200	1 023
	b	5 953	269	472	564	1 910	1 127	1 611
Krankheiten der Haut und der Unterhaut (L00 – L99)	a	917	83	115	175	314	126	104
	b	825	76	89	119	251	112	178
Krankheiten des Muskel-Skelett-Systems und des Bindegewebes (M00 – M99)	a	4 615	88	147	444	2 247	1 051	638
	b	6 428	98	210	403	2 471	1 778	1 468
Krankheiten des Urogenitalsystems (N00 – N99)	a	2 797	103	115	225	899	774	681
	b	3 459	96	318	492	1 257	566	730
Schwangerschaft, Geburt und Wochenbett (O00 – O99)	b	4 903	–	1 054	3 692	157	–	–
Bestimmte Zustände, die ihren Ursprung in der Perinatalperiode haben (P00 – P96)	a	505	504	1	–	–	–	–
	b	439	439	–	–	–	–	–
Angeborene Fehlbildungen, Deformitäten und Chromosomenanomalien (Q00 – Q99)	a	384	277	40	24	33	7	3
	b	316	191	52	30	27	12	4
Symptome und abnorme klinische und Laborbefunde, die anderenorts nicht klassifiziert sind (R00 – R99)	a	2 084	275	141	201	678	384	405
	b	2 280	297	299	200	557	330	597
Verletzungen, Vergiftungen und bestimmte andere Folgen äußerer Ursachen (S00 – T98)	a	4 968	703	670	643	1 531	736	685
	b	5 284	489	389	296	1 271	981	1 858
Funktionseinschränkungen (U50 – U51)	a	–	–	–	–	–	–	–
	b	–	–	–	–	–	–	–
Faktoren, die den Gesundheitszustand beeinflussen und zur Inanspruchnahme des Gesundheitswesens führen (Z00 – Z99)	a	1 624	1 351	5	15	114	83	56
	b	1 559	1 286	21	27	95	63	67
<b>Insgesamt</b>	<b>a</b>	<b>53 971</b>	<b>5 717</b>	<b>2 786</b>	<b>4 360</b>	<b>18 202</b>	<b>12 559</b>	<b>10 347</b>
	<b>b</b>	<b>59 451</b>	<b>4 865</b>	<b>4 222</b>	<b>7 755</b>	<b>16 439</b>	<b>10 910</b>	<b>15 260</b>

Anmerkung Seite 97



Noch: 4. Entlassene oder verstorbene vollstationäre Patient(inn)en (einschl. Stundenfällen) 2008  
nach dem Wohnort sowie nach Altersgruppen, Geschlecht und Diagnosen

Noch: 4.1 Aus Krankenhäusern

Krankheitsart (Positionsnummer) <sup>1)</sup> a = männlich b = weiblich	Entlassene oder verstorbene vollstationäre Patientinnen und Patienten							
	insgesamt	davon im Alter von ... bis unter ... Jahren						
		unter 15	15 – 25	25 – 40	40 – 65	65 – 75	75 und mehr	
<b>Regierungsbezirk Düsseldorf</b>								
Bestimmte infektiöse und parasitäre Krankheiten (A00 – B99)	a	15 948	4 954	981	1 317	3 289	2 415	2 992
	b	17 828	4 324	1 274	1 317	2 999	2 460	5 454
Neubildungen (C00 – D48)	a	65 912	925	755	1 721	22 100	24 526	15 885
	b	66 029	879	833	3 725	27 800	17 863	14 929
Krankheiten des Blutes und der blutbildenden Organe sowie bestimmte Störungen mit Beteiligung des Immunsystems (D50 – D90)	a	3 277	312	92	166	778	844	1 085
	b	4 861	279	200	294	915	876	2 297
Endokrine, Ernährungs- und Stoffwechselerkrankungen (E00 – E90)	a	11 706	707	423	741	3 939	2 971	2 925
	b	17 586	714	546	1 318	5 115	3 168	6 725
Psychische und Verhaltensstörungen (F00 – F99)	a	41 225	1 762	4 820	10 562	18 836	2 812	2 433
	b	36 557	1 404	4 664	6 945	14 267	3 599	5 678
Krankheiten des Nervensystems (G00 – G99)	a	29 160	1 632	1 113	2 573	12 396	6 618	4 828
	b	25 141	1 340	1 272	2 282	8 210	4 973	7 064
Krankheiten des Auges und der Augenanhangsgebilde (H00 – H59)	a	8 026	383	187	382	2 233	2 460	2 381
	b	11 013	362	189	393	2 110	3 045	4 914
Krankheiten des Ohres und des Warzenfortsatzes (H60 – H95)	a	4 556	573	251	509	1 865	900	458
	b	5 386	468	251	594	2 039	1 152	882
Krankheiten des Kreislaufsystems (I00 – I99)	a	100 443	537	868	2 816	33 524	33 768	28 930
	b	88 962	486	774	2 252	19 652	23 687	42 111
Krankheiten des Atmungssystems (J00 – J99)	a	43 045	9 418	2 567	3 969	9 950	8 066	9 075
	b	36 690	7 009	3 455	3 467	7 973	4 990	9 796
Krankheiten des Verdauungssystems (K00 – K93)	a	61 140	3 464	3 482	6 342	23 294	13 339	11 219
	b	66 234	2 939	5 071	6 436	19 937	12 940	18 911
Krankheiten der Haut und der Unterhaut (L00 – L99)	a	9 472	978	1 235	1 898	3 189	1 258	914
	b	8 723	816	952	1 220	2 638	1 272	1 825
Krankheiten des Muskel-Skelett-Systems und des Bindegewebes (M00 – M99)	a	41 549	930	1 501	4 311	18 891	9 921	5 995
	b	60 930	819	1 550	3 858	22 355	17 416	14 932
Krankheiten des Urogenitalsystems (N00 – N99)	a	29 216	1 222	1 036	2 795	9 465	7 856	6 842
	b	37 614	1 210	3 262	5 995	12 962	6 166	8 019
Schwangerschaft, Geburt und Wochenbett (O00 – O99)	b	59 642	13	13 417	43 826	2 386	–	–
Bestimmte Zustände, die ihren Ursprung in der Perinatalperiode haben (P00 – P96)	a	5 432	5 429	1	–	1	1	–
	b	4 729	4 728	–	–	1	–	–
Angeborene Fehlbildungen, Deformitäten und Chromosomenanomalien (Q00 – Q99)	a	4 116	2 983	321	248	415	102	47
	b	3 299	1 689	464	381	560	139	66
Symptome und abnorme klinische und Laborbefunde, die anderenorts nicht klassifiziert sind (R00 – R99)	a	21 180	2 808	1 343	2 118	6 543	4 013	4 355
	b	25 892	2 848	2 613	2 403	6 269	4 004	7 755
Verletzungen, Vergiftungen und bestimmte andere Folgen äußerer Ursachen (S00 – T98)	a	50 360	7 249	6 530	7 078	15 232	7 004	7 267
	b	57 239	5 161	3 460	3 596	12 642	10 102	22 278
Funktionseinschränkungen (U50 – U51)	a	–	–	–	–	–	–	–
	b	–	–	–	–	–	–	–
Faktoren, die den Gesundheitszustand beeinflussen und zur Inanspruchnahme des Gesundheitswesens führen (Z00 – Z99)	a	19 834	16 756	106	239	1 152	828	753
	b	19 659	16 249	245	476	1 143	682	864
<b>Insgesamt</b>	<b>a</b>	<b>565 597</b>	<b>63 022</b>	<b>27 612</b>	<b>49 785</b>	<b>187 092</b>	<b>129 702</b>	<b>108 384</b>
	<b>b</b>	<b>654 014</b>	<b>53 737</b>	<b>44 492</b>	<b>90 778</b>	<b>171 973</b>	<b>118 534</b>	<b>174 500</b>

Noch: 4. Entlassene oder verstorbene vollstationäre Patient(inn)en (einschl. Stundenfällen) 2008  
nach dem Wohnort sowie nach Altersgruppen, Geschlecht und Diagnosen

Noch: 4.1 Aus Krankenhäusern

Krankheitsart (Positionsnummer) <sup>1)</sup> a = männlich b = weiblich	Entlassene oder verstorbene vollstationäre Patientinnen und Patienten							
	insgesamt	davon im Alter von ... bis unter ... Jahren						
		unter 15	15 – 25	25 – 40	40 – 65	65 – 75	75 und mehr	
<b>kreisfreie Stadt Aachen</b>								
Bestimmte infektiöse und parasitäre Krankheiten (A00 – B99)	a	648	195	54	94	119	70	116
	b	719	171	63	80	124	76	205
Neubildungen (C00 – D48)	a	2 070	60	39	105	645	763	458
	b	2 756	33	58	206	1 164	734	561
Krankheiten des Blutes und der blutbildenden Organe sowie bestimmte Störungen mit Beteiligung des Immunsystems (D50 – D90)	a	121	15	2	9	27	24	44
	b	211	21	6	15	39	35	95
Endokrine, Ernährungs- und Stoffwechselkrankheiten (E00 – E90)	a	531	25	15	36	165	155	135
	b	694	26	24	56	210	126	252
Psychische und Verhaltensstörungen (F00 – F99)	a	2 153	48	251	724	941	115	74
	b	1 646	40	228	375	653	155	195
Krankheiten des Nervensystems (G00 – G99)	a	823	77	25	76	304	193	148
	b	824	61	56	73	223	157	254
Krankheiten des Auges und der Augenanhangsgebilde (H00 – H59)	a	406	17	8	22	101	117	141
	b	484	12	10	19	91	142	210
Krankheiten des Ohres und des Warzenfortsatzes (H60 – H95)	a	161	28	17	19	52	29	16
	b	176	16	16	21	65	23	35
Krankheiten des Kreislaufsystems (I00 – I99)	a	3 699	15	45	138	1 263	1 212	1 026
	b	3 388	18	42	102	756	826	1 644
Krankheiten des Atmungssystems (J00 – J99)	a	1 480	294	141	157	309	256	323
	b	1 328	214	148	145	268	200	353
Krankheiten des Verdauungssystems (K00 – K93)	a	2 476	116	192	354	878	512	424
	b	2 574	113	212	314	714	462	759
Krankheiten der Haut und der Unterhaut (L00 – L99)	a	400	36	68	98	131	39	28
	b	342	28	43	61	102	45	63
Krankheiten des Muskel-Skelett-Systems und des Bindegewebes (M00 – M99)	a	1 378	19	72	164	584	315	224
	b	1 983	20	74	133	720	585	451
Krankheiten des Urogenitalsystems (N00 – N99)	a	941	38	41	124	296	251	191
	b	1 356	36	118	257	459	215	271
Schwangerschaft, Geburt und Wochenbett (O00 – O99)	b	2 986	–	559	2 254	173	–	–
Bestimmte Zustände, die ihren Ursprung in der Perinatalperiode haben (P00 – P96)	a	370	370	–	–	–	–	–
	b	240	240	–	–	–	–	–
Angeborene Fehlbildungen, Deformitäten und Chromosomenanomalien (Q00 – Q99)	a	115	66	16	13	15	5	–
	b	130	65	20	16	21	7	1
Symptome und abnorme klinische und Laborbefunde, die anderenorts nicht klassifiziert sind (R00 – R99)	a	833	64	75	119	271	144	160
	b	1 025	82	127	167	247	127	275
Verletzungen, Vergiftungen und bestimmte andere Folgen äußerer Ursachen (S00 – T98)	a	2 226	277	354	452	598	280	265
	b	2 467	201	191	210	554	395	916
Funktionseinschränkungen (U50 – U51)	a	–	–	–	–	–	–	–
	b	–	–	–	–	–	–	–
Faktoren, die den Gesundheitszustand beeinflussen und zur Inanspruchnahme des Gesundheitswesens führen (Z00 – Z99)	a	1 020	797	21	32	93	38	39
	b	930	757	10	35	68	28	32
<b>Insgesamt</b>	<b>a</b>	<b>21 851</b>	<b>2 557</b>	<b>1 436</b>	<b>2 736</b>	<b>6 792</b>	<b>4 518</b>	<b>3 812</b>
	<b>b</b>	<b>26 259</b>	<b>2 154</b>	<b>2 005</b>	<b>4 539</b>	<b>6 651</b>	<b>4 338</b>	<b>6 572</b>

Anmerkung Seite 97

Noch: 4. Entlassene oder verstorbene vollstationäre Patient(inn)en (einschl. Stundenfällen) 2008  
nach dem Wohnort sowie nach Altersgruppen, Geschlecht und Diagnosen

Noch: 4.1 Aus Krankenhäusern

Krankheitsart (Positionsnummer) <sup>1)</sup> a = männlich b = weiblich	Entlassene oder verstorbene vollstationäre Patientinnen und Patienten							
	insgesamt	davon im Alter von ... bis unter ... Jahren						
		unter 15	15 – 25	25 – 40	40 – 65	65 – 75	75 und mehr	
<b>kreisfreie Stadt Bonn</b>								
Bestimmte infektiöse und parasitäre Krankheiten (A00 – B99)	a	847	267	48	109	182	113	128
	b	945	182	77	123	147	108	308
Neubildungen (C00 – D48)	a	2 629	68	33	97	956	768	707
	b	3 339	67	60	262	1 374	815	761
Krankheiten des Blutes und der blutbildenden Organe sowie bestimmte Störungen mit Beteiligung des Immunsystems (D50 – D90)	a	202	23	31	20	31	37	60
	b	255	16	13	18	40	48	120
Endokrine, Ernährungs- und Stoffwechselkrankheiten (E00 – E90)	a	606	53	19	50	179	144	161
	b	953	70	36	99	257	149	342
Psychische und Verhaltensstörungen (F00 – F99)	a	2 889	87	267	770	1 457	142	166
	b	2 439	60	328	521	958	219	353
Krankheiten des Nervensystems (G00 – G99)	a	1 127	53	51	143	435	221	224
	b	1 159	63	56	156	371	182	331
Krankheiten des Auges und der Augenanhangsgebilde (H00 – H59)	a	546	24	16	33	140	153	180
	b	1 054	18	10	35	127	278	586
Krankheiten des Ohres und des Warzenfortsatzes (H60 – H95)	a	248	37	22	42	93	30	24
	b	296	25	18	51	128	42	32
Krankheiten des Kreislaufsystems (I00 – I99)	a	4 646	21	48	157	1 457	1 382	1 581
	b	4 232	17	28	116	812	967	2 292
Krankheiten des Atmungssystems (J00 – J99)	a	2 024	583	125	233	424	296	363
	b	1 804	404	188	226	332	220	434
Krankheiten des Verdauungssystems (K00 – K93)	a	3 044	186	183	459	1 188	518	510
	b	3 065	136	229	419	885	531	865
Krankheiten der Haut und der Unterhaut (L00 – L99)	a	383	58	56	98	115	31	25
	b	362	34	37	70	102	45	74
Krankheiten des Muskel-Skelett-Systems und des Bindegewebes (M00 – M99)	a	1 846	40	91	256	746	408	305
	b	2 916	53	89	208	945	742	879
Krankheiten des Urogenitalsystems (N00 – N99)	a	1 249	87	59	167	388	260	288
	b	1 720	69	176	346	549	240	340
Schwangerschaft, Geburt und Wochenbett (O00 – O99)	b	4 121	–	717	3 152	252	–	–
Bestimmte Zustände, die ihren Ursprung in der Perinatalperiode haben (P00 – P96)	a	428	428	–	–	–	–	–
	b	401	401	–	–	–	–	–
Angeborene Fehlbildungen, Deformitäten und Chromosomenanomalien (Q00 – Q99)	a	229	164	15	14	27	4	5
	b	214	126	23	19	30	13	3
Symptome und abnorme klinische und Laborbefunde, die anderenorts nicht klassifiziert sind (R00 – R99)	a	1 127	137	63	134	366	199	228
	b	1 414	131	129	194	325	211	424
Verletzungen, Vergiftungen und bestimmte andere Folgen äußerer Ursachen (S00 – T98)	a	2 859	398	380	498	834	311	438
	b	3 454	257	221	266	709	475	1 526
Funktionseinschränkungen (U50 – U51)	a	–	–	–	–	–	–	–
	b	–	–	–	–	–	–	–
Faktoren, die den Gesundheitszustand beeinflussen und zur Inanspruchnahme des Gesundheitswesens führen (Z00 – Z99)	a	1 350	1 183	7	19	65	31	45
	b	1 354	1 162	19	26	57	35	55
<b>Insgesamt</b>	<b>a</b>	<b>28 279</b>	<b>3 897</b>	<b>1 514</b>	<b>3 299</b>	<b>9 083</b>	<b>5 048</b>	<b>5 438</b>
	<b>b</b>	<b>35 497</b>	<b>3 291</b>	<b>2 454</b>	<b>6 307</b>	<b>8 400</b>	<b>5 320</b>	<b>9 725</b>

Noch: 4. Entlassene oder verstorbene vollstationäre Patient(inn)en (einschl. Stundenfällen) 2008  
nach dem Wohnort sowie nach Altersgruppen, Geschlecht und Diagnosen

Noch: 4.1 Aus Krankenhäusern

Krankheitsart (Positionsnummer) <sup>1)</sup> a = männlich b = weiblich	Entlassene oder verstorbene vollstationäre Patientinnen und Patienten							
	insgesamt	davon im Alter von ... bis unter ... Jahren						
		unter 15	15 – 25	25 – 40	40 – 65	65 – 75	75 und mehr	
<b>kreisfreie Stadt Köln</b>								
Bestimmte infektiöse und parasitäre Krankheiten (A00 – B99)	a	2 752	819	131	310	602	412	478
	b	2 839	727	156	262	464	339	891
Neubildungen (C00 – D48)	a	8 738	138	101	427	2 863	3 121	2 088
	b	10 037	179	130	807	4 354	2 550	2 017
Krankheiten des Blutes und der blutbildenden Organe sowie bestimmte Störungen mit Beteiligung des Immunsystems (D50 – D90)	a	577	93	20	41	152	104	167
	b	782	68	35	67	147	140	325
Endokrine, Ernährungs- und Stoffwechselkrankheiten (E00 – E90)	a	2 199	147	79	187	734	542	510
	b	3 141	154	75	259	976	602	1 075
Psychische und Verhaltensstörungen (F00 – F99)	a	8 229	200	820	2 717	3 640	462	390
	b	6 622	199	797	1 778	2 480	576	792
Krankheiten des Nervensystems (G00 – G99)	a	4 128	284	152	454	1 719	922	597
	b	3 691	205	196	465	1 181	719	925
Krankheiten des Auges und der Augenanhangsgebilde (H00 – H59)	a	1 812	98	24	94	417	602	577
	b	2 625	86	40	97	389	762	1 251
Krankheiten des Ohres und des Warzenfortsatzes (H60 – H95)	a	713	99	41	109	301	102	61
	b	783	81	36	122	286	140	118
Krankheiten des Kreislaufsystems (I00 – I99)	a	14 983	130	134	479	4 926	4 991	4 323
	b	13 566	75	95	392	2 987	3 518	6 499
Krankheiten des Atmungssystems (J00 – J99)	a	7 892	1 902	482	851	1 763	1 392	1 502
	b	6 762	1 418	648	777	1 290	872	1 757
Krankheiten des Verdauungssystems (K00 – K93)	a	10 457	563	582	1 466	3 985	2 120	1 741
	b	10 409	413	763	1 314	3 103	1 968	2 848
Krankheiten der Haut und der Unterhaut (L00 – L99)	a	1 401	163	206	321	427	158	126
	b	1 237	139	147	234	325	132	260
Krankheiten des Muskel-Skelett-Systems und des Bindegewebes (M00 – M99)	a	6 109	167	209	781	2 529	1 525	898
	b	9 379	172	220	690	3 308	2 610	2 379
Krankheiten des Urogenitalsystems (N00 – N99)	a	5 140	261	158	657	1 617	1 382	1 065
	b	6 637	219	570	1 364	2 229	945	1 310
Schwangerschaft, Geburt und Wochenbett (O00 – O99)	b	13 561	3	2 400	10 426	732	–	–
Bestimmte Zustände, die ihren Ursprung in der Perinatalperiode haben (P00 – P96)	a	1 553	1 552	–	–	–	1	–
	b	1 164	1 164	–	–	–	–	–
Angeborene Fehlbildungen, Deformitäten und Chromosomenanomalien (Q00 – Q99)	a	794	617	46	56	51	20	4
	b	587	308	67	78	97	24	13
Symptome und abnorme klinische und Laborbefunde, die anderenorts nicht klassifiziert sind (R00 – R99)	a	4 369	632	238	453	1 231	808	1 007
	b	5 132	606	457	505	1 086	778	1 700
Verletzungen, Vergiftungen und bestimmte andere Folgen äußerer Ursachen (S00 – T98)	a	9 409	1 167	1 104	1 713	2 829	1 265	1 331
	b	10 776	770	592	946	2 363	1 778	4 327
Funktionseinschränkungen (U50 – U51)	a	–	–	–	–	–	–	–
	b	–	–	–	–	–	–	–
Faktoren, die den Gesundheitszustand beeinflussen und zur Inanspruchnahme des Gesundheitswesens führen (Z00 – Z99)	a	4 272	3 655	16	60	220	162	159
	b	4 134	3 533	32	62	189	133	185
<b>Insgesamt</b>	<b>a</b>	<b>95 527</b>	<b>12 687</b>	<b>4 543</b>	<b>11 176</b>	<b>30 006</b>	<b>20 091</b>	<b>17 024</b>
	<b>b</b>	<b>113 864</b>	<b>10 519</b>	<b>7 456</b>	<b>20 645</b>	<b>27 986</b>	<b>18 586</b>	<b>28 672</b>

Anmerkung Seite 97

**Noch: 4. Entlassene oder verstorbene vollstationäre Patient(inn)en (einschl. Stundenfällen) 2008  
nach dem Wohnort sowie nach Altersgruppen, Geschlecht und Diagnosen**

**Noch: 4.1 Aus Krankenhäusern**

Krankheitsart (Positionsnummer) <sup>1)</sup> a = männlich b = weiblich	Entlassene oder verstorbene vollstationäre Patientinnen und Patienten							
	insgesamt	davon im Alter von ... bis unter ... Jahren						
		unter 15	15 – 25	25 – 40	40 – 65	65 – 75	75 und mehr	
<b>kreisfreie Stadt Leverkusen</b>								
Bestimmte infektiöse und parasitäre Krankheiten (A00 – B99)	a	410	124	22	26	67	74	97
	b	456	104	41	32	73	64	142
Neubildungen (C00 – D48)	a	2 128	27	18	55	659	810	559
	b	1 992	43	31	126	901	515	376
Krankheiten des Blutes und der blutbildenden Organe sowie bestimmte Störungen mit Beteiligung des Immunsystems (D50 – D90)	a	86	9	2	14	23	16	22
	b	106	5	4	10	24	25	38
Endokrine, Ernährungs- und Stoffwechselkrankheiten (E00 – E90)	a	387	17	11	22	119	117	101
	b	540	16	27	39	171	113	174
Psychische und Verhaltensstörungen (F00 – F99)	a	1 050	53	131	250	485	63	68
	b	887	32	103	163	353	94	142
Krankheiten des Nervensystems (G00 – G99)	a	755	56	19	74	289	180	137
	b	645	37	35	77	207	144	145
Krankheiten des Auges und der Augenanhangsgebilde (H00 – H59)	a	274	15	2	16	76	96	69
	b	319	17	12	14	79	83	114
Krankheiten des Ohres und des Warzenfortsatzes (H60 – H95)	a	144	10	8	23	54	29	20
	b	149	10	6	15	60	36	22
Krankheiten des Kreislaufsystems (I00 – I99)	a	3 161	13	29	79	934	1 149	957
	b	2 792	17	18	57	584	733	1 383
Krankheiten des Atmungssystems (J00 – J99)	a	1 116	224	63	97	244	247	241
	b	880	175	77	73	177	121	257
Krankheiten des Verdauungssystems (K00 – K93)	a	1 867	73	75	207	732	439	341
	b	1 887	58	141	203	566	408	511
Krankheiten der Haut und der Unterhaut (L00 – L99)	a	252	22	46	60	69	23	32
	b	181	16	26	23	59	21	36
Krankheiten des Muskel-Skelett-Systems und des Bindegewebes (M00 – M99)	a	1 054	23	42	101	428	283	177
	b	1 652	15	35	114	576	531	381
Krankheiten des Urogenitalsystems (N00 – N99)	a	739	31	29	66	212	210	191
	b	1 048	49	109	180	344	202	164
Schwangerschaft, Geburt und Wochenbett (O00 – O99)	b	2 205	–	442	1 698	65	–	–
Bestimmte Zustände, die ihren Ursprung in der Perinatalperiode haben (P00 – P96)	a	188	188	–	–	–	–	–
	b	182	182	–	–	–	–	–
Angeborene Fehlbildungen, Deformitäten und Chromosomenanomalien (Q00 – Q99)	a	105	79	8	1	10	6	1
	b	96	52	13	9	16	4	2
Symptome und abnorme klinische und Laborbefunde, die anderenorts nicht klassifiziert sind (R00 – R99)	a	448	94	35	43	95	72	109
	b	622	110	108	67	112	70	155
Verletzungen, Vergiftungen und bestimmte andere Folgen äußerer Ursachen (S00 – T98)	a	1 415	178	184	179	415	245	214
	b	1 690	132	98	108	409	339	604
Funktionseinschränkungen (U50 – U51)	a	–	–	–	–	–	–	–
	b	–	–	–	–	–	–	–
Faktoren, die den Gesundheitszustand beeinflussen und zur Inanspruchnahme des Gesundheitswesens führen (Z00 – Z99)	a	539	485	5	6	23	10	10
	b	580	521	5	10	29	8	7
<b>Insgesamt</b>	<b>a</b>	<b>16 118</b>	<b>1 721</b>	<b>729</b>	<b>1 319</b>	<b>4 934</b>	<b>4 069</b>	<b>3 346</b>
	<b>b</b>	<b>18 909</b>	<b>1 591</b>	<b>1 331</b>	<b>3 018</b>	<b>4 805</b>	<b>3 511</b>	<b>4 653</b>

Anmerkung Seite 97

Noch: 4. Entlassene oder verstorbene vollstationäre Patient(inn)en (einschl. Stundenfällen) 2008  
nach dem Wohnort sowie nach Altersgruppen, Geschlecht und Diagnosen

Noch: 4.1 Aus Krankenhäusern

Krankheitsart (Positionsnummer) <sup>1)</sup> a = männlich b = weiblich	Entlassene oder verstorbene vollstationäre Patientinnen und Patienten							
	insgesamt	davon im Alter von ... bis unter ... Jahren						
		unter 15	15 – 25	25 – 40	40 – 65	65 – 75	75 und mehr	
<b>Kreis Aachen</b>								
Bestimmte infektiöse und parasitäre Krankheiten (A00 – B99)	a	980	330	63	74	207	124	182
	b	1 139	308	77	102	213	154	285
Neubildungen (C00 – D48)	a	2 964	52	36	104	1 071	987	714
	b	3 119	47	41	243	1 497	709	582
Krankheiten des Blutes und der blutbildenden Organe sowie bestimmte Störungen mit Beteiligung des Immunsystems (D50 – D90)	a	188	16	9	7	41	44	71
	b	244	11	14	13	48	49	109
Endokrine, Ernährungs- und Stoffwechselkrankheiten (E00 – E90)	a	673	27	20	54	204	174	194
	b	1 075	25	32	73	304	208	433
Psychische und Verhaltensstörungen (F00 – F99)	a	1 978	81	303	527	786	134	147
	b	1 703	72	255	356	639	177	204
Krankheiten des Nervensystems (G00 – G99)	a	1 394	65	79	125	555	311	259
	b	1 289	116	91	133	366	236	347
Krankheiten des Auges und der Augenanhangsgebilde (H00 – H59)	a	440	29	12	27	108	131	133
	b	443	32	12	22	87	128	162
Krankheiten des Ohres und des Warzenfortsatzes (H60 – H95)	a	255	33	11	30	104	49	28
	b	273	23	10	33	103	58	46
Krankheiten des Kreislaufsystems (I00 – I99)	a	5 899	27	45	192	2 041	1 902	1 692
	b	5 248	15	61	156	1 242	1 413	2 361
Krankheiten des Atmungssystems (J00 – J99)	a	2 347	544	133	205	470	424	571
	b	1 868	397	169	147	374	269	512
Krankheiten des Verdauungssystems (K00 – K93)	a	3 451	219	213	367	1 334	756	562
	b	3 547	181	321	412	1 089	635	909
Krankheiten der Haut und der Unterhaut (L00 – L99)	a	421	47	49	76	153	52	44
	b	387	38	45	51	122	62	69
Krankheiten des Muskel-Skelett-Systems und des Bindegewebes (M00 – M99)	a	2 774	41	109	321	1 360	610	333
	b	3 578	37	98	261	1 459	953	770
Krankheiten des Urogenitalsystems (N00 – N99)	a	1 511	65	73	143	514	361	355
	b	2 378	53	221	449	841	358	456
Schwangerschaft, Geburt und Wochenbett (O00 – O99)	b	3 607	1	815	2 667	124	–	–
Bestimmte Zustände, die ihren Ursprung in der Perinatalperiode haben (P00 – P96)	a	381	381	–	–	–	–	–
	b	313	312	–	–	1	–	–
Angeborene Fehlbildungen, Deformitäten und Chromosomenanomalien (Q00 – Q99)	a	172	120	16	13	17	4	2
	b	190	106	24	32	24	3	1
Symptome und abnorme klinische und Laborbefunde, die anderenorts nicht klassifiziert sind (R00 – R99)	a	1 286	137	97	133	443	228	248
	b	1 551	150	183	184	393	239	402
Verletzungen, Vergiftungen und bestimmte andere Folgen äußerer Ursachen (S00 – T98)	a	3 228	484	505	499	939	407	394
	b	3 188	296	285	258	791	533	1 025
Funktionseinschränkungen (U50 – U51)	a	–	–	–	–	–	–	–
	b	–	–	–	–	–	–	–
Faktoren, die den Gesundheitszustand beeinflussen und zur Inanspruchnahme des Gesundheitswesens führen (Z00 – Z99)	a	993	784	3	25	94	38	49
	b	900	684	12	44	81	41	38
<b>Insgesamt</b>	<b>a</b>	<b>31 335</b>	<b>3 482</b>	<b>1 776</b>	<b>2 922</b>	<b>10 441</b>	<b>6 736</b>	<b>5 978</b>
	<b>b</b>	<b>36 040</b>	<b>2 904</b>	<b>2 766</b>	<b>5 636</b>	<b>9 798</b>	<b>6 225</b>	<b>8 711</b>

Anmerkung Seite 97

**Noch: 4. Entlassene oder verstorbene vollstationäre Patient(inn)en (einschl. Stundenfällen) 2008  
nach dem Wohnort sowie nach Altersgruppen, Geschlecht und Diagnosen**

**Noch: 4.1 Aus Krankenhäusern**

Krankheitsart (Positionsnummer) <sup>1)</sup> a = männlich b = weiblich	Entlassene oder verstorbene vollstationäre Patientinnen und Patienten							
	insgesamt	davon im Alter von ... bis unter ... Jahren						
		unter 15	15 – 25	25 – 40	40 – 65	65 – 75	75 und mehr	
<b>Kreis Düren</b>								
Bestimmte infektiöse und parasitäre Krankheiten (A00 – B99)	a	961	365	67	74	197	123	135
	b	1 000	298	69	86	168	129	250
Neubildungen (C00 – D48)	a	3 343	69	40	107	1 161	1 272	694
	b	3 297	60	48	251	1 519	767	652
Krankheiten des Blutes und der blutbildenden Organe sowie bestimmte Störungen mit Beteiligung des Immunsystems (D50 – D90)	a	147	20	3	13	37	34	40
	b	234	11	8	23	51	37	104
Endokrine, Ernährungs- und Stoffwechselkrankheiten (E00 – E90)	a	627	35	25	35	228	161	143
	b	887	37	28	67	281	154	320
Psychische und Verhaltensstörungen (F00 – F99)	a	2 184	55	321	573	976	146	113
	b	1 789	46	246	312	767	177	241
Krankheiten des Nervensystems (G00 – G99)	a	1 064	89	64	98	398	209	206
	b	1 026	61	66	114	334	172	279
Krankheiten des Auges und der Augenanhangsgebilde (H00 – H59)	a	385	23	9	18	110	115	110
	b	412	19	7	21	107	125	133
Krankheiten des Ohres und des Warzenfortsatzes (H60 – H95)	a	261	45	15	25	99	48	29
	b	276	24	13	31	113	54	41
Krankheiten des Kreislaufsystems (I00 – I99)	a	5 248	25	54	138	1 828	1 722	1 481
	b	4 426	14	39	105	1 008	1 157	2 103
Krankheiten des Atmungssystems (J00 – J99)	a	2 033	555	114	169	415	361	419
	b	1 738	403	146	142	316	231	500
Krankheiten des Verdauungssystems (K00 – K93)	a	3 040	183	194	304	1 187	631	541
	b	3 260	123	274	325	1 101	638	799
Krankheiten der Haut und der Unterhaut (L00 – L99)	a	405	42	61	77	140	46	39
	b	362	38	44	49	111	47	73
Krankheiten des Muskel-Skelett-Systems und des Bindegewebes (M00 – M99)	a	2 286	61	91	234	1 142	485	273
	b	2 890	49	85	216	1 160	750	630
Krankheiten des Urogenitalsystems (N00 – N99)	a	1 488	68	67	156	595	325	277
	b	1 929	73	157	328	704	293	374
Schwangerschaft, Geburt und Wochenbett (O00 – O99)	b	2 909	–	715	2 102	92	–	–
Bestimmte Zustände, die ihren Ursprung in der Perinatalperiode haben (P00 – P96)	a	329	329	–	–	–	–	–
	b	253	253	–	–	–	–	–
Angeborene Fehlbildungen, Deformitäten und Chromosomenanomalien (Q00 – Q99)	a	216	158	19	14	18	7	–
	b	158	72	26	16	35	7	2
Symptome und abnorme klinische und Laborbefunde, die anderenorts nicht klassifiziert sind (R00 – R99)	a	1 417	258	107	132	437	232	251
	b	1 774	240	227	177	472	268	390
Verletzungen, Vergiftungen und bestimmte andere Folgen äußerer Ursachen (S00 – T98)	a	3 017	481	445	412	927	379	373
	b	3 067	324	185	208	701	561	1 088
Funktionseinschränkungen (U50 – U51)	a	–	–	–	–	–	–	–
	b	–	–	–	–	–	–	–
Faktoren, die den Gesundheitszustand beeinflussen und zur Inanspruchnahme des Gesundheitswesens führen (Z00 – Z99)	a	990	816	11	16	66	39	42
	b	913	741	15	38	53	33	33
<b>Insgesamt</b>	<b>a</b>	<b>29 441</b>	<b>3 677</b>	<b>1 707</b>	<b>2 595</b>	<b>9 961</b>	<b>6 335</b>	<b>5 166</b>
	<b>b</b>	<b>32 600</b>	<b>2 886</b>	<b>2 398</b>	<b>4 611</b>	<b>9 093</b>	<b>5 600</b>	<b>8 012</b>

Noch: 4. Entlassene oder verstorbene vollstationäre Patient(inn)en (einschl. Stundenfällen) 2008  
nach dem Wohnort sowie nach Altersgruppen, Geschlecht und Diagnosen

Noch: 4.1 Aus Krankenhäusern

Krankheitsart (Positionsnummer) <sup>1)</sup> a = männlich b = weiblich	Entlassene oder verstorbene vollstationäre Patientinnen und Patienten							
	insgesamt	davon im Alter von ... bis unter ... Jahren						
		unter 15	15 – 25	25 – 40	40 – 65	65 – 75	75 und mehr	
<b>Rhein-Erft-Kreis</b>								
Bestimmte infektiöse und parasitäre Krankheiten (A00 – B99)	a	1 246	404	59	104	243	187	249
	b	1 385	360	81	97	252	183	412
Neubildungen (C00 – D48)	a	4 138	89	60	155	1 460	1 450	924
	b	4 547	83	59	303	2 253	1 095	754
Krankheiten des Blutes und der blutbildenden Organe sowie bestimmte Störungen mit Beteiligung des Immunsystems (D50 – D90)	a	232	27	4	13	43	69	76
	b	392	19	31	16	76	86	164
Endokrine, Ernährungs- und Stoffwechselkrankheiten (E00 – E90)	a	1 006	43	23	62	372	248	258
	b	1 512	51	47	106	438	273	597
Psychische und Verhaltensstörungen (F00 – F99)	a	2 663	94	341	658	1 226	207	137
	b	2 485	85	285	449	1 044	255	367
Krankheiten des Nervensystems (G00 – G99)	a	2 013	76	77	152	905	478	325
	b	1 725	73	74	180	579	373	446
Krankheiten des Auges und der Augenanhangsgebilde (H00 – H59)	a	930	32	19	44	221	303	311
	b	1 223	44	23	32	241	361	522
Krankheiten des Ohres und des Warzenfortsatzes (H60 – H95)	a	407	54	18	33	166	83	53
	b	432	33	11	47	193	88	60
Krankheiten des Kreislaufsystems (I00 – I99)	a	8 310	33	70	221	2 894	2 742	2 350
	b	7 334	25	55	217	1 802	2 030	3 205
Krankheiten des Atmungssystems (J00 – J99)	a	3 311	798	217	298	750	614	634
	b	3 017	646	329	288	634	432	688
Krankheiten des Verdauungssystems (K00 – K93)	a	4 859	286	271	523	1 845	1 077	857
	b	5 253	242	389	533	1 690	991	1 408
Krankheiten der Haut und der Unterhaut (L00 – L99)	a	592	63	87	118	199	65	60
	b	584	48	69	99	150	84	134
Krankheiten des Muskel-Skelett-Systems und des Bindegewebes (M00 – M99)	a	3 487	114	112	320	1 551	880	510
	b	4 732	71	107	288	1 783	1 413	1 070
Krankheiten des Urogenitalsystems (N00 – N99)	a	2 373	104	76	259	794	589	551
	b	3 017	104	261	493	1 192	467	500
Schwangerschaft, Geburt und Wochenbett (O00 – O99)	b	5 363	4	1 109	3 985	265	–	–
Bestimmte Zustände, die ihren Ursprung in der Perinatalperiode haben (P00 – P96)	a	537	537	–	–	–	–	–
	b	440	440	–	–	–	–	–
Angeborene Fehlbildungen, Deformitäten und Chromosomenanomalien (Q00 – Q99)	a	364	289	12	19	33	7	4
	b	287	155	31	24	56	10	11
Symptome und abnorme klinische und Laborbefunde, die anderenorts nicht klassifiziert sind (R00 – R99)	a	2 380	306	141	246	727	493	467
	b	2 873	293	256	304	762	505	753
Verletzungen, Vergiftungen und bestimmte andere Folgen äußerer Ursachen (S00 – T98)	a	4 301	566	525	608	1 379	609	614
	b	4 813	407	271	305	1 245	877	1 708
Funktionseinschränkungen (U50 – U51)	a	–	–	–	–	–	–	–
	b	–	–	–	–	–	–	–
Faktoren, die den Gesundheitszustand beeinflussen und zur Inanspruchnahme des Gesundheitswesens führen (Z00 – Z99)	a	1 644	1 355	13	24	117	75	60
	b	1 704	1 443	20	42	95	50	54
<b>Insgesamt</b>	<b>a</b>	<b>44 793</b>	<b>5 270</b>	<b>2 125</b>	<b>3 857</b>	<b>14 925</b>	<b>10 176</b>	<b>8 440</b>
	<b>b</b>	<b>53 118</b>	<b>4 626</b>	<b>3 508</b>	<b>7 808</b>	<b>14 750</b>	<b>9 573</b>	<b>12 853</b>

Anmerkung Seite 97



**Noch: 4. Entlassene oder verstorbene vollstationäre Patient(inn)en (einschl. Stundenfällen) 2008  
nach dem Wohnort sowie nach Altersgruppen, Geschlecht und Diagnosen**

**Noch: 4.1 Aus Krankenhäusern**

Krankheitsart (Positionsnummer) <sup>1)</sup> a = männlich b = weiblich	Entlassene oder verstorbene vollstationäre Patientinnen und Patienten							
	insgesamt	davon im Alter von ... bis unter ... Jahren						
		unter 15	15 – 25	25 – 40	40 – 65	65 – 75	75 und mehr	
<b>Kreis Euskirchen</b>								
Bestimmte infektiöse und parasitäre Krankheiten (A00 – B99)	a	719	288	39	55	135	89	113
	b	749	283	56	51	105	69	185
Neubildungen (C00 – D48)	a	1 913	40	63	67	731	608	404
	b	2 102	29	64	145	1 000	512	352
Krankheiten des Blutes und der blutbildenden Organe sowie bestimmte Störungen mit Beteiligung des Immunsystems (D50 – D90)	a	122	18	10	4	26	34	30
	b	126	9	2	9	24	24	58
Endokrine, Ernährungs- und Stoffwechselkrankheiten (E00 – E90)	a	461	31	28	23	138	130	111
	b	593	24	15	48	202	103	201
Psychische und Verhaltensstörungen (F00 – F99)	a	1 946	51	219	444	983	161	88
	b	1 450	41	181	220	636	150	222
Krankheiten des Nervensystems (G00 – G99)	a	898	61	33	82	383	182	157
	b	937	62	70	73	299	170	263
Krankheiten des Auges und der Augenanhangsgebilde (H00 – H59)	a	436	10	7	10	101	169	139
	b	516	6	4	8	99	150	249
Krankheiten des Ohres und des Warzenfortsatzes (H60 – H95)	a	171	19	4	27	81	28	12
	b	217	19	12	21	87	37	41
Krankheiten des Kreislaufsystems (I00 – I99)	a	3 652	17	30	98	1 283	1 233	991
	b	3 231	16	32	119	886	846	1 332
Krankheiten des Atmungssystems (J00 – J99)	a	1 556	340	118	147	392	296	263
	b	1 274	266	158	127	303	160	260
Krankheiten des Verdauungssystems (K00 – K93)	a	2 079	152	111	191	858	429	338
	b	2 001	127	176	209	643	364	482
Krankheiten der Haut und der Unterhaut (L00 – L99)	a	386	29	57	73	150	51	26
	b	286	28	47	46	79	44	42
Krankheiten des Muskel-Skelett-Systems und des Bindegewebes (M00 – M99)	a	1 660	27	63	175	829	392	174
	b	1 982	33	60	138	834	518	399
Krankheiten des Urogenitalsystems (N00 – N99)	a	1 149	67	49	109	393	309	222
	b	1 376	37	125	196	486	239	293
Schwangerschaft, Geburt und Wochenbett (O00 – O99)	b	2 088	2	480	1 525	81	–	–
Bestimmte Zustände, die ihren Ursprung in der Perinatalperiode haben (P00 – P96)	a	198	198	–	–	–	–	–
	b	154	154	–	–	–	–	–
Angeborene Fehlbildungen, Deformitäten und Chromosomenanomalien (Q00 – Q99)	a	125	86	9	7	15	6	2
	b	120	62	14	17	19	8	–
Symptome und abnorme klinische und Laborbefunde, die anderenorts nicht klassifiziert sind (R00 – R99)	a	821	124	81	89	264	140	123
	b	938	113	135	107	253	113	217
Verletzungen, Vergiftungen und bestimmte andere Folgen äußerer Ursachen (S00 – T98)	a	2 133	322	343	306	668	276	218
	b	2 138	207	163	176	528	362	702
Funktionseinschränkungen (U50 – U51)	a	–	–	–	–	–	–	–
	b	–	–	–	–	–	–	–
Faktoren, die den Gesundheitszustand beeinflussen und zur Inanspruchnahme des Gesundheitswesens führen (Z00 – Z99)	a	782	624	15	10	48	36	49
	b	687	556	8	13	39	30	41
<b>Insgesamt</b>	<b>a</b>	<b>21 207</b>	<b>2 504</b>	<b>1 279</b>	<b>1 917</b>	<b>7 478</b>	<b>4 569</b>	<b>3 460</b>
	<b>b</b>	<b>22 965</b>	<b>2 074</b>	<b>1 802</b>	<b>3 248</b>	<b>6 603</b>	<b>3 899</b>	<b>5 339</b>

Noch: 4. Entlassene oder verstorbene vollstationäre Patient(inn)en (einschl. Stundenfällen) 2008  
nach dem Wohnort sowie nach Altersgruppen, Geschlecht und Diagnosen

Noch: 4.1 Aus Krankenhäusern

Krankheitsart (Positionsnummer) <sup>1)</sup> a = männlich b = weiblich	Entlassene oder verstorbene vollstationäre Patientinnen und Patienten							
	insgesamt	davon im Alter von ... bis unter ... Jahren						
		unter 15	15 – 25	25 – 40	40 – 65	65 – 75	75 und mehr	
<b>Kreis Heinsberg</b>								
Bestimmte infektiöse und parasitäre Krankheiten (A00 – B99)	a	703	227	43	56	133	94	150
	b	747	192	48	51	137	104	215
Neubildungen (C00 – D48)	a	2 514	37	29	101	922	856	569
	b	2 524	66	53	178	1 146	581	500
Krankheiten des Blutes und der blutbildenden Organe sowie bestimmte Störungen mit Beteiligung des Immunsystems (D50 – D90)	a	128	20	6	7	30	23	42
	b	244	20	7	12	41	34	130
Endokrine, Ernährungs- und Stoffwechselkrankheiten (E00 – E90)	a	566	33	29	44	198	123	139
	b	807	51	38	78	227	139	274
Psychische und Verhaltensstörungen (F00 – F99)	a	1 603	97	253	399	675	89	90
	b	1 403	59	215	269	581	129	150
Krankheiten des Nervensystems (G00 – G99)	a	1 101	89	64	90	443	227	188
	b	1 018	82	72	105	311	157	291
Krankheiten des Auges und der Augenanhangsgebilde (H00 – H59)	a	228	22	7	9	68	64	58
	b	294	12	15	11	73	59	124
Krankheiten des Ohres und des Warzenfortsatzes (H60 – H95)	a	187	25	17	11	79	28	27
	b	213	29	16	26	92	34	16
Krankheiten des Kreislaufsystems (I00 – I99)	a	4 885	41	48	137	1 577	1 625	1 457
	b	4 019	32	42	125	962	1 065	1 793
Krankheiten des Atmungssystems (J00 – J99)	a	2 056	473	112	173	477	354	467
	b	1 532	306	168	164	362	199	333
Krankheiten des Verdauungssystems (K00 – K93)	a	3 016	212	172	308	1 198	597	529
	b	3 074	230	285	326	964	515	754
Krankheiten der Haut und der Unterhaut (L00 – L99)	a	348	40	45	60	104	48	51
	b	329	30	34	55	98	45	67
Krankheiten des Muskel-Skelett-Systems und des Bindegewebes (M00 – M99)	a	1 987	46	74	174	1 010	441	242
	b	2 457	43	63	175	973	679	524
Krankheiten des Urogenitalsystems (N00 – N99)	a	1 526	61	76	135	536	395	323
	b	1 867	76	161	307	703	280	340
Schwangerschaft, Geburt und Wochenbett (O00 – O99)	b	2 919	–	713	2 117	89	–	–
Bestimmte Zustände, die ihren Ursprung in der Perinatalperiode haben (P00 – P96)	a	191	191	–	–	–	–	–
	b	148	148	–	–	–	–	–
Angeborene Fehlbildungen, Deformitäten und Chromosomenanomalien (Q00 – Q99)	a	159	109	12	10	26	2	–
	b	141	77	21	23	12	4	4
Symptome und abnorme klinische und Laborbefunde, die anderenorts nicht klassifiziert sind (R00 – R99)	a	1 022	119	76	106	332	175	214
	b	1 162	150	139	132	271	173	297
Verletzungen, Vergiftungen und bestimmte andere Folgen äußerer Ursachen (S00 – T98)	a	2 480	333	348	357	801	315	326
	b	2 462	267	202	182	581	426	804
Funktionseinschränkungen (U50 – U51)	a	–	–	–	–	–	–	–
	b	–	–	–	–	–	–	–
Faktoren, die den Gesundheitszustand beeinflussen und zur Inanspruchnahme des Gesundheitswesens führen (Z00 – Z99)	a	1 085	917	8	21	64	34	41
	b	1 016	821	13	34	70	27	51
<b>Insgesamt</b>	<b>a</b>	<b>25 785</b>	<b>3 092</b>	<b>1 419</b>	<b>2 198</b>	<b>8 673</b>	<b>5 490</b>	<b>4 913</b>
	<b>b</b>	<b>28 376</b>	<b>2 691</b>	<b>2 305</b>	<b>4 370</b>	<b>7 693</b>	<b>4 650</b>	<b>6 667</b>

Anmerkung Seite 97

**Noch: 4. Entlassene oder verstorbene vollstationäre Patient(inn)en (einschl. Stundenfällen) 2008  
nach dem Wohnort sowie nach Altersgruppen, Geschlecht und Diagnosen**

**Noch: 4.1 Aus Krankenhäusern**

Krankheitsart (Positionsnummer) <sup>1)</sup> a = männlich b = weiblich	Entlassene oder verstorbene vollstationäre Patientinnen und Patienten							
	insgesamt	davon im Alter von ... bis unter ... Jahren						
		unter 15	15 – 25	25 – 40	40 – 65	65 – 75	75 und mehr	
<b>Oberbergischer Kreis</b>								
Bestimmte infektiöse und parasitäre Krankheiten (A00 – B99)	a	684	194	46	60	151	98	135
	b	771	168	52	70	159	95	227
Neubildungen (C00 – D48)	a	2 846	44	32	94	972	1 044	660
	b	2 933	45	43	203	1 321	627	694
Krankheiten des Blutes und der blutbildenden Organe sowie bestimmte Störungen mit Beteiligung des Immunsystems (D50 – D90)	a	144	18	2	13	26	40	45
	b	190	24	4	3	38	29	92
Endokrine, Ernährungs- und Stoffwechselkrankheiten (E00 – E90)	a	565	56	26	27	190	125	141
	b	910	44	31	69	269	166	331
Psychische und Verhaltensstörungen (F00 – F99)	a	2 153	85	261	604	953	145	105
	b	1 776	58	225	361	725	169	238
Krankheiten des Nervensystems (G00 – G99)	a	1 452	53	46	116	650	345	242
	b	1 083	76	85	90	340	211	281
Krankheiten des Auges und der Augenanhangsgebilde (H00 – H59)	a	439	17	10	18	131	141	122
	b	534	25	11	21	114	139	224
Krankheiten des Ohres und des Warzenfortsatzes (H60 – H95)	a	214	28	9	21	108	33	15
	b	235	19	6	30	103	44	33
Krankheiten des Kreislaufsystems (I00 – I99)	a	5 527	36	46	180	1 868	1 778	1 619
	b	4 945	41	46	134	1 131	1 327	2 266
Krankheiten des Atmungssystems (J00 – J99)	a	2 153	422	165	236	511	381	438
	b	1 720	316	210	174	350	246	424
Krankheiten des Verdauungssystems (K00 – K93)	a	3 080	194	211	312	1 146	625	592
	b	3 164	172	267	318	915	629	863
Krankheiten der Haut und der Unterhaut (L00 – L99)	a	470	29	73	100	145	66	57
	b	439	33	52	78	117	54	105
Krankheiten des Muskel-Skelett-Systems und des Bindegewebes (M00 – M99)	a	2 475	57	85	269	1 201	571	292
	b	3 199	43	105	201	1 248	899	703
Krankheiten des Urogenitalsystems (N00 – N99)	a	1 452	84	64	109	500	336	359
	b	1 910	65	173	301	679	280	412
Schwangerschaft, Geburt und Wochenbett (O00 – O99)	b	3 339	–	793	2 430	116	–	–
Bestimmte Zustände, die ihren Ursprung in der Perinatalperiode haben (P00 – P96)	a	354	354	–	–	–	–	–
	b	325	325	–	–	–	–	–
Angeborene Fehlbildungen, Deformitäten und Chromosomenanomalien (Q00 – Q99)	a	231	164	25	14	23	2	3
	b	218	120	40	20	21	11	6
Symptome und abnorme klinische und Laborbefunde, die anderenorts nicht klassifiziert sind (R00 – R99)	a	1 104	166	70	114	334	207	213
	b	1 300	165	136	135	306	207	351
Verletzungen, Vergiftungen und bestimmte andere Folgen äußerer Ursachen (S00 – T98)	a	2 874	421	419	392	853	388	401
	b	2 943	286	213	196	599	549	1 100
Funktionseinschränkungen (U50 – U51)	a	–	–	–	–	–	–	–
	b	–	–	–	–	–	–	–
Faktoren, die den Gesundheitszustand beeinflussen und zur Inanspruchnahme des Gesundheitswesens führen (Z00 – Z99)	a	1 090	904	5	13	91	49	28
	b	1 037	893	10	23	54	27	30
<b>Insgesamt</b>	<b>a</b>	<b>29 307</b>	<b>3 326</b>	<b>1 595</b>	<b>2 692</b>	<b>9 853</b>	<b>6 374</b>	<b>5 467</b>
	<b>b</b>	<b>32 971</b>	<b>2 918</b>	<b>2 502</b>	<b>4 857</b>	<b>8 605</b>	<b>5 709</b>	<b>8 380</b>

Noch: 4. Entlassene oder verstorbene vollstationäre Patient(inn)en (einschl. Stundenfällen) 2008  
nach dem Wohnort sowie nach Altersgruppen, Geschlecht und Diagnosen

Noch: 4.1 Aus Krankenhäusern

Krankheitsart (Positionsnummer) <sup>1)</sup> a = männlich b = weiblich	Entlassene oder verstorbene vollstationäre Patientinnen und Patienten							
	insgesamt	davon im Alter von ... bis unter ... Jahren						
		unter 15	15 – 25	25 – 40	40 – 65	65 – 75	75 und mehr	
<b>Rheinisch-Bergischer Kreis</b>								
Bestimmte infektiöse und parasitäre Krankheiten (A00 – B99)	a	701	174	52	59	152	122	142
	b	749	139	58	52	143	108	249
Neubildungen (C00 – D48)	a	2 803	49	69	67	843	1 033	742
	b	3 122	44	58	207	1 315	856	642
Krankheiten des Blutes und der blutbildenden Organe sowie bestimmte Störungen mit Beteiligung des Immunsystems (D50 – D90)	a	132	15	4	4	35	34	40
	b	213	13	6	14	48	38	94
Endokrine, Ernährungs- und Stoffwechselkrankheiten (E00 – E90)	a	603	33	18	36	190	155	171
	b	884	35	32	66	249	170	332
Psychische und Verhaltensstörungen (F00 – F99)	a	1 644	67	234	413	750	97	83
	b	1 519	49	198	263	653	163	193
Krankheiten des Nervensystems (G00 – G99)	a	1 519	64	42	107	575	404	327
	b	1 314	65	74	98	420	256	401
Krankheiten des Auges und der Augenanhangsgebilde (H00 – H59)	a	464	34	10	18	101	156	145
	b	630	31	11	16	133	203	236
Krankheiten des Ohres und des Warzenfortsatzes (H60 – H95)	a	261	32	12	23	109	52	33
	b	277	9	8	46	118	57	39
Krankheiten des Kreislaufsystems (I00 – I99)	a	4 903	31	28	109	1 534	1 714	1 487
	b	4 468	27	23	103	920	1 208	2 187
Krankheiten des Atmungssystems (J00 – J99)	a	1 868	370	105	164	445	352	432
	b	1 643	319	139	129	339	248	469
Krankheiten des Verdauungssystems (K00 – K93)	a	3 139	132	153	328	1 216	734	576
	b	3 097	138	243	306	960	626	824
Krankheiten der Haut und der Unterhaut (L00 – L99)	a	389	35	62	78	115	58	41
	b	376	34	42	44	103	61	92
Krankheiten des Muskel-Skelett-Systems und des Bindegewebes (M00 – M99)	a	2 238	68	81	185	954	561	389
	b	3 121	43	86	159	1 099	984	750
Krankheiten des Urogenitalsystems (N00 – N99)	a	1 503	59	48	120	461	437	378
	b	1 907	45	151	284	719	311	397
Schwangerschaft, Geburt und Wochenbett (O00 – O99)	b	3 209	2	550	2 503	154	–	–
Bestimmte Zustände, die ihren Ursprung in der Perinatalperiode haben (P00 – P96)	a	235	235	–	–	–	–	–
	b	205	205	–	–	–	–	–
Angeborene Fehlbildungen, Deformitäten und Chromosomenanomalien (Q00 – Q99)	a	189	128	22	9	23	5	2
	b	161	78	22	16	29	10	6
Symptome und abnorme klinische und Laborbefunde, die anderenorts nicht klassifiziert sind (R00 – R99)	a	1 096	127	60	93	334	231	251
	b	1 411	134	122	146	365	209	435
Verletzungen, Vergiftungen und bestimmte andere Folgen äußerer Ursachen (S00 – T98)	a	2 636	343	363	344	801	376	409
	b	3 062	229	194	182	701	557	1 199
Funktionseinschränkungen (U50 – U51)	a	–	–	–	–	–	–	–
	b	–	–	–	–	–	–	–
Faktoren, die den Gesundheitszustand beeinflussen und zur Inanspruchnahme des Gesundheitswesens führen (Z00 – Z99)	a	1 062	890	8	13	57	48	46
	b	1 059	906	6	20	61	27	39
<b>Insgesamt</b>	<b>a</b>	<b>27 385</b>	<b>2 886</b>	<b>1 371</b>	<b>2 170</b>	<b>8 695</b>	<b>6 569</b>	<b>5 694</b>
	<b>b</b>	<b>32 427</b>	<b>2 545</b>	<b>2 023</b>	<b>4 654</b>	<b>8 529</b>	<b>6 092</b>	<b>8 584</b>

Anmerkung Seite 97

**Noch: 4. Entlassene oder verstorbene vollstationäre Patient(inn)en (einschl. Stundenfällen) 2008  
nach dem Wohnort sowie nach Altersgruppen, Geschlecht und Diagnosen**

**Noch: 4.1 Aus Krankenhäusern**

Krankheitsart (Positionsnummer) <sup>1)</sup> a = männlich b = weiblich	Entlassene oder verstorbene vollstationäre Patientinnen und Patienten							
	insgesamt	davon im Alter von ... bis unter ... Jahren						
		unter 15	15 – 25	25 – 40	40 – 65	65 – 75	75 und mehr	
<b>Rhein-Sieg-Kreis</b>								
Bestimmte infektiöse und parasitäre Krankheiten (A00 – B99)	a	1 385	463	93	112	299	211	207
	b	1 540	390	124	125	275	219	407
Neubildungen (C00 – D48)	a	5 317	118	112	202	1 779	1 836	1 270
	b	5 601	132	102	353	2 567	1 481	966
Krankheiten des Blutes und der blutbildenden Organe sowie bestimmte Störungen mit Beteiligung des Immunsystems (D50 – D90)	a	312	49	4	22	66	78	93
	b	360	32	17	18	79	59	155
Endokrine, Ernährungs- und Stoffwechselkrankheiten (E00 – E90)	a	1 114	99	52	68	337	273	285
	b	1 573	108	44	120	482	257	562
Psychische und Verhaltensstörungen (F00 – F99)	a	3 270	140	467	787	1 454	236	186
	b	3 088	111	455	560	1 318	269	375
Krankheiten des Nervensystems (G00 – G99)	a	2 510	142	79	232	1 070	597	390
	b	2 148	123	125	219	769	415	497
Krankheiten des Auges und der Augenanhangsgebilde (H00 – H59)	a	963	41	24	28	230	336	304
	b	1 323	38	17	40	245	387	596
Krankheiten des Ohres und des Warzenfortsatzes (H60 – H95)	a	504	63	44	70	205	83	39
	b	539	37	31	68	229	96	78
Krankheiten des Kreislaufsystems (I00 – I99)	a	9 603	46	100	295	3 268	3 365	2 529
	b	8 476	30	71	258	2 034	2 287	3 796
Krankheiten des Atmungssystems (J00 – J99)	a	3 503	820	255	329	832	587	680
	b	2 957	613	340	290	618	387	709
Krankheiten des Verdauungssystems (K00 – K93)	a	5 860	355	417	687	2 147	1 266	988
	b	5 934	301	566	629	1 881	1 067	1 490
Krankheiten der Haut und der Unterhaut (L00 – L99)	a	964	97	154	208	288	126	91
	b	766	71	92	98	232	107	166
Krankheiten des Muskel-Skelett-Systems und des Bindegewebes (M00 – M99)	a	4 266	117	198	407	1 976	1 086	482
	b	5 929	136	208	403	2 274	1 654	1 254
Krankheiten des Urogenitalsystems (N00 – N99)	a	2 775	103	120	262	963	762	565
	b	3 412	86	303	565	1 384	550	524
Schwangerschaft, Geburt und Wochenbett (O00 – O99)	b	6 511	–	1 217	4 979	315	–	–
Bestimmte Zustände, die ihren Ursprung in der Perinatalperiode haben (P00 – P96)	a	729	729	–	–	–	–	–
	b	615	615	–	–	–	–	–
Angeborene Fehlbildungen, Deformitäten und Chromosomenanomalien (Q00 – Q99)	a	413	299	42	23	38	9	2
	b	372	194	49	39	62	20	8
Symptome und abnorme klinische und Laborbefunde, die anderenorts nicht klassifiziert sind (R00 – R99)	a	2 301	263	160	224	743	433	478
	b	2 929	262	280	307	805	487	788
Verletzungen, Vergiftungen und bestimmte andere Folgen äußerer Ursachen (S00 – T98)	a	5 688	896	872	746	1 693	768	713
	b	5 914	658	413	391	1 402	1 014	2 036
Funktionseinschränkungen (U50 – U51)	a	–	–	–	–	–	–	–
	b	–	–	–	–	–	–	–
Faktoren, die den Gesundheitszustand beeinflussen und zur Inanspruchnahme des Gesundheitswesens führen (Z00 – Z99)	a	2 172	1 850	18	33	110	88	73
	b	2 097	1 803	10	40	127	42	75
<b>Insgesamt</b>	<b>a</b>	<b>53 649</b>	<b>6 690</b>	<b>3 211</b>	<b>4 735</b>	<b>17 498</b>	<b>12 140</b>	<b>9 375</b>
	<b>b</b>	<b>62 084</b>	<b>5 740</b>	<b>4 464</b>	<b>9 502</b>	<b>17 098</b>	<b>10 798</b>	<b>14 482</b>

Noch: 4. Entlassene oder verstorbene vollstationäre Patient(inn)en (einschl. Stundenfällen) 2008  
nach dem Wohnort sowie nach Altersgruppen, Geschlecht und Diagnosen

Noch: 4.1 Aus Krankenhäusern

Krankheitsart (Positionsnummer) <sup>1)</sup> a = männlich b = weiblich	Entlassene oder verstorbene vollstationäre Patientinnen und Patienten							
	insgesamt	davon im Alter von ... bis unter ... Jahren						
		unter 15	15 – 25	25 – 40	40 – 65	65 – 75	75 und mehr	
<b>Regierungsbezirk Köln</b>								
Bestimmte infektiöse und parasitäre Krankheiten (A00 – B99)	a	12 036	3 850	717	1 133	2 487	1 717	2 132
	b	13 039	3 322	902	1 131	2 260	1 648	3 776
Neubildungen (C00 – D48)	a	41 403	791	632	1 581	14 062	14 548	9 789
	b	45 369	828	747	3 284	20 411	11 242	8 857
Krankheiten des Blutes und der blutbildenden Organe sowie bestimmte Störungen mit Beteiligung des Immunsystems (D50 – D90)	a	2 391	323	97	167	537	537	730
	b	3 357	249	147	218	655	604	1 484
Endokrine, Ernährungs- und Stoffwechselkrankheiten (E00 – E90)	a	9 338	599	345	644	3 054	2 347	2 349
	b	13 569	641	429	1 080	4 066	2 460	4 893
Psychische und Verhaltensstörungen (F00 – F99)	a	31 762	1 058	3 868	8 866	14 326	1 997	1 647
	b	26 807	852	3 516	5 627	10 807	2 533	3 472
Krankheiten des Nervensystems (G00 – G99)	a	18 784	1 109	731	1 749	7 726	4 269	3 200
	b	16 859	1 024	1 000	1 783	5 400	3 192	4 460
Krankheiten des Auges und der Augenanhangsgebilde (H00 – H59)	a	7 323	362	148	337	1 804	2 383	2 289
	b	9 857	340	172	336	1 785	2 817	4 407
Krankheiten des Ohres und des Warzenfortsatzes (H60 – H95)	a	3 526	473	218	433	1 451	594	357
	b	3 866	325	183	511	1 577	709	561
Krankheiten des Kreislaufsystems (I00 – I99)	a	74 516	435	677	2 223	24 873	24 815	21 493
	b	66 125	327	552	1 884	15 124	17 377	30 861
Krankheiten des Atmungssystems (J00 – J99)	a	31 339	7 325	2 030	3 059	7 032	5 560	6 333
	b	26 523	5 477	2 720	2 682	5 363	3 585	6 696
Krankheiten des Verdauungssystems (K00 – K93)	a	46 368	2 671	2 774	5 506	17 714	9 704	7 999
	b	47 265	2 234	3 866	5 308	14 511	8 834	12 512
Krankheiten der Haut und der Unterhaut (L00 – L99)	a	6 411	661	964	1 367	2 036	763	620
	b	5 651	537	678	908	1 600	747	1 181
Krankheiten des Muskel-Skelett-Systems und des Bindegewebes (M00 – M99)	a	31 560	780	1 227	3 387	14 310	7 557	4 299
	b	43 818	715	1 230	2 986	16 379	12 318	10 190
Krankheiten des Urogenitalsystems (N00 – N99)	a	21 846	1 028	860	2 307	7 269	5 617	4 765
	b	28 557	912	2 525	5 070	10 289	4 380	5 381
Schwangerschaft, Geburt und Wochenbett (O00 – O99)	b	52 818	12	10 510	39 838	2 458	–	–
Bestimmte Zustände, die ihren Ursprung in der Perinatalperiode haben (P00 – P96)	a	5 493	5 492	–	–	–	1	–
	b	4 440	4 439	–	–	1	–	–
Angeborene Fehlbildungen, Deformitäten und Chromosomenanomalien (Q00 – Q99)	a	3 112	2 279	242	193	296	77	25
	b	2 674	1 415	350	309	422	121	57
Symptome und abnorme klinische und Laborbefunde, die anderenorts nicht klassifiziert sind (R00 – R99)	a	18 204	2 427	1 203	1 886	5 577	3 362	3 749
	b	22 131	2 436	2 299	2 425	5 397	3 387	6 187
Verletzungen, Vergiftungen und bestimmte andere Folgen äußerer Ursachen (S00 – T98)	a	42 266	5 866	5 842	6 506	12 737	5 619	5 696
	b	45 974	4 034	3 028	3 428	10 583	7 866	17 035
Funktionseinschränkungen (U50 – U51)	a	–	–	–	–	–	–	–
	b	–	–	–	–	–	–	–
Faktoren, die den Gesundheitszustand beeinflussen und zur Inanspruchnahme des Gesundheitswesens führen (Z00 – Z99)	a	16 999	14 260	130	272	1 048	648	641
	b	16 411	13 820	160	387	923	481	640
<b>Insgesamt</b>	<b>a</b>	<b>424 677</b>	<b>51 789</b>	<b>22 705</b>	<b>41 616</b>	<b>138 339</b>	<b>92 115</b>	<b>78 113</b>
	<b>b</b>	<b>495 110</b>	<b>43 939</b>	<b>35 014</b>	<b>79 195</b>	<b>130 011</b>	<b>84 301</b>	<b>122 650</b>

Anmerkung Seite 97

Noch: 4. Entlassene oder verstorbene vollstationäre Patient(inn)en (einschl. Stundenfällen) 2008  
nach dem Wohnort sowie nach Altersgruppen, Geschlecht und Diagnosen

Noch: 4.1 Aus Krankenhäusern

Krankheitsart (Positionsnummer) <sup>1)</sup> a = männlich b = weiblich	Entlassene oder verstorbene vollstationäre Patientinnen und Patienten							
	insgesamt	davon im Alter von ... bis unter ... Jahren						
		unter 15	15 – 25	25 – 40	40 – 65	65 – 75	75 und mehr	
<b>kreisfreie Stadt Bottrop</b>								
Bestimmte infektiöse und parasitäre Krankheiten (A00 – B99)	a	319	101	20	22	93	49	34
	b	336	92	26	19	63	46	90
Neubildungen (C00 – D48)	a	1 479	23	18	59	490	499	390
	b	1 416	26	22	78	648	296	346
Krankheiten des Blutes und der blutbildenden Organe sowie bestimmte Störungen mit Beteiligung des Immunsystems (D50 – D90)	a	65	3	5	5	20	15	17
	b	113	3	2	8	24	20	56
Endokrine, Ernährungs- und Stoffwechselkrankheiten (E00 – E90)	a	305	72	13	12	93	52	63
	b	439	62	20	25	103	74	155
Psychische und Verhaltensstörungen (F00 – F99)	a	951	64	119	216	415	64	73
	b	869	52	111	168	285	89	164
Krankheiten des Nervensystems (G00 – G99)	a	855	87	35	78	359	176	120
	b	749	84	41	73	228	132	191
Krankheiten des Auges und der Augenanhangsgebilde (H00 – H59)	a	117	4	5	13	28	29	38
	b	220	5	5	10	30	42	128
Krankheiten des Ohres und des Warzenfortsatzes (H60 – H95)	a	98	10	7	17	30	24	10
	b	150	8	9	14	51	35	33
Krankheiten des Kreislaufsystems (I00 – I99)	a	2 534	22	25	82	853	820	732
	b	2 273	10	30	50	509	595	1 079
Krankheiten des Atmungssystems (J00 – J99)	a	1 054	298	51	75	257	155	218
	b	866	192	84	86	226	82	196
Krankheiten des Verdauungssystems (K00 – K93)	a	1 624	97	112	199	624	303	289
	b	1 768	97	140	167	520	308	536
Krankheiten der Haut und der Unterhaut (L00 – L99)	a	276	51	42	36	90	35	22
	b	233	36	32	31	71	30	33
Krankheiten des Muskel-Skelett-Systems und des Bindegewebes (M00 – M99)	a	1 229	24	51	154	604	251	145
	b	1 756	22	68	115	727	428	396
Krankheiten des Urogenitalsystems (N00 – N99)	a	831	28	22	93	260	214	214
	b	1 047	37	94	149	358	143	266
Schwangerschaft, Geburt und Wochenbett (O00 – O99)	b	1 241	–	291	910	40	–	–
Bestimmte Zustände, die ihren Ursprung in der Perinatalperiode haben (P00 – P96)	a	171	171	–	–	–	–	–
	b	139	139	–	–	–	–	–
Angeborene Fehlbildungen, Deformitäten und Chromosomenanomalien (Q00 – Q99)	a	98	65	8	11	13	1	–
	b	82	39	15	12	12	2	2
Symptome und abnorme klinische und Laborbefunde, die anderenorts nicht klassifiziert sind (R00 – R99)	a	393	41	33	41	140	61	77
	b	497	56	63	60	142	59	117
Verletzungen, Vergiftungen und bestimmte andere Folgen äußerer Ursachen (S00 – T98)	a	1 236	181	161	185	416	158	135
	b	1 332	139	68	81	325	237	482
Funktionseinschränkungen (U50 – U51)	a	–	–	–	–	–	–	–
	b	–	–	–	–	–	–	–
Faktoren, die den Gesundheitszustand beeinflussen und zur Inanspruchnahme des Gesundheitswesens führen (Z00 – Z99)	a	418	362	4	5	24	13	10
	b	450	382	5	2	27	14	20
<b>Insgesamt</b>	<b>a</b>	<b>14 053</b>	<b>1 704</b>	<b>731</b>	<b>1 303</b>	<b>4 809</b>	<b>2 919</b>	<b>2 587</b>
	<b>b</b>	<b>15 976</b>	<b>1 481</b>	<b>1 126</b>	<b>2 058</b>	<b>4 389</b>	<b>2 632</b>	<b>4 290</b>

Noch: 4. Entlassene oder verstorbene vollstationäre Patient(inn)en (einschl. Stundenfällen) 2008  
nach dem Wohnort sowie nach Altersgruppen, Geschlecht und Diagnosen

Noch: 4.1 Aus Krankenhäusern

Krankheitsart (Positionsnummer) <sup>1)</sup> a = männlich b = weiblich	Entlassene oder verstorbene vollstationäre Patientinnen und Patienten							
	insgesamt	davon im Alter von ... bis unter ... Jahren						
		unter 15	15 – 25	25 – 40	40 – 65	65 – 75	75 und mehr	
<b>kreisfreie Stadt Gelsenkirchen</b>								
Bestimmte infektiöse und parasitäre Krankheiten (A00 – B99)	a	913	396	58	58	179	104	118
	b	1 024	295	67	63	158	115	326
Neubildungen (C00 – D48)	a	4 144	73	37	136	1 464	1 364	1 070
	b	4 422	55	61	241	1 846	1 118	1 101
Krankheiten des Blutes und der blutbildenden Organe sowie bestimmte Störungen mit Beteiligung des Immunsystems (D50 – D90)	a	196	31	4	18	40	42	61
	b	328	28	17	18	52	61	152
Endokrine, Ernährungs- und Stoffwechselkrankheiten (E00 – E90)	a	754	55	20	46	252	198	183
	b	1 218	55	51	88	303	197	524
Psychische und Verhaltensstörungen (F00 – F99)	a	2 811	200	291	744	1 254	162	160
	b	2 344	128	230	453	916	195	422
Krankheiten des Nervensystems (G00 – G99)	a	1 789	121	62	196	766	376	268
	b	1 593	93	75	135	589	256	445
Krankheiten des Auges und der Augenanhangsgebilde (H00 – H59)	a	553	17	12	25	147	169	183
	b	785	20	10	21	136	193	405
Krankheiten des Ohres und des Warzenfortsatzes (H60 – H95)	a	214	39	13	29	83	30	20
	b	249	32	9	25	106	39	38
Krankheiten des Kreislaufsystems (I00 – I99)	a	5 973	23	63	157	2 122	1 862	1 746
	b	5 587	28	56	133	1 193	1 386	2 791
Krankheiten des Atmungssystems (J00 – J99)	a	2 551	671	136	176	505	434	629
	b	2 100	472	145	159	417	260	647
Krankheiten des Verdauungssystems (K00 – K93)	a	3 811	232	262	459	1 456	729	673
	b	4 454	258	397	469	1 259	751	1 320
Krankheiten der Haut und der Unterhaut (L00 – L99)	a	745	92	91	134	257	90	81
	b	697	52	71	110	208	96	160
Krankheiten des Muskel-Skelett-Systems und des Bindegewebes (M00 – M99)	a	3 047	44	93	374	1 506	611	419
	b	4 601	50	95	323	1 723	1 167	1 243
Krankheiten des Urogenitalsystems (N00 – N99)	a	1 608	80	78	189	499	402	360
	b	2 452	95	223	445	860	338	491
Schwangerschaft, Geburt und Wochenbett (O00 – O99)	b	3 490	–	1 123	2 271	96	–	–
Bestimmte Zustände, die ihren Ursprung in der Perinatalperiode haben (P00 – P96)	a	252	252	–	–	–	–	–
	b	247	247	–	–	–	–	–
Angeborene Fehlbildungen, Deformitäten und Chromosomenanomalien (Q00 – Q99)	a	252	162	30	17	31	8	4
	b	229	96	28	30	51	13	11
Symptome und abnorme klinische und Laborbefunde, die anderenorts nicht klassifiziert sind (R00 – R99)	a	1 380	284	100	147	402	212	235
	b	1 660	304	208	155	378	232	383
Verletzungen, Vergiftungen und bestimmte andere Folgen äußerer Ursachen (S00 – T98)	a	2 874	476	400	441	898	301	358
	b	3 397	378	195	241	672	535	1 376
Funktionseinschränkungen (U50 – U51)	a	–	–	–	–	–	–	–
	b	–	–	–	–	–	–	–
Faktoren, die den Gesundheitszustand beeinflussen und zur Inanspruchnahme des Gesundheitswesens führen (Z00 – Z99)	a	1 038	868	4	14	73	38	41
	b	1 058	874	12	25	42	42	63
<b>Insgesamt</b>	<b>a</b>	<b>34 905</b>	<b>4 116</b>	<b>1 754</b>	<b>3 360</b>	<b>11 934</b>	<b>7 132</b>	<b>6 609</b>
	<b>b</b>	<b>41 935</b>	<b>3 560</b>	<b>3 073</b>	<b>5 405</b>	<b>11 005</b>	<b>6 994</b>	<b>11 898</b>

Anmerkung Seite 97



**Noch: 4. Entlassene oder verstorbene vollstationäre Patient(inn)en (einschl. Stundenfällen) 2008  
nach dem Wohnort sowie nach Altersgruppen, Geschlecht und Diagnosen**

**Noch: 4.1 Aus Krankenhäusern**

Krankheitsart (Positionsnummer) <sup>1)</sup> a = männlich b = weiblich	Entlassene oder verstorbene vollstationäre Patientinnen und Patienten							
	insgesamt	davon im Alter von ... bis unter ... Jahren						
		unter 15	15 – 25	25 – 40	40 – 65	65 – 75	75 und mehr	
<b>kreisfreie Stadt Münster</b>								
Bestimmte infektiöse und parasitäre Krankheiten (A00 – B99)	a	926	320	69	100	185	109	143
	b	1 063	278	97	100	165	105	318
Neubildungen (C00 – D48)	a	2 597	31	27	112	859	807	761
	b	2 777	68	40	217	1 143	657	652
Krankheiten des Blutes und der blutbildenden Organe sowie bestimmte Störungen mit Beteiligung des Immunsystems (D50 – D90)	a	130	14	2	12	29	29	44
	b	238	11	4	15	37	45	126
Endokrine, Ernährungs- und Stoffwechselkrankheiten (E00 – E90)	a	472	35	18	35	153	96	135
	b	763	34	33	69	196	125	306
Psychische und Verhaltensstörungen (F00 – F99)	a	2 855	71	308	818	1 326	176	156
	b	2 611	65	362	596	980	209	399
Krankheiten des Nervensystems (G00 – G99)	a	1 190	60	50	132	417	254	277
	b	1 238	58	74	159	324	220	403
Krankheiten des Auges und der Augenanhangsgebilde (H00 – H59)	a	372	13	11	20	88	110	130
	b	620	16	9	29	96	150	320
Krankheiten des Ohres und des Warzenfortsatzes (H60 – H95)	a	213	29	13	32	73	49	17
	b	235	21	17	34	82	39	42
Krankheiten des Kreislaufsystems (I00 – I99)	a	3 533	30	27	122	1 057	1 109	1 188
	b	3 580	28	43	83	628	812	1 986
Krankheiten des Atmungssystems (J00 – J99)	a	1 971	486	131	214	357	334	449
	b	1 702	333	164	187	324	202	492
Krankheiten des Verdauungssystems (K00 – K93)	a	2 530	154	128	314	925	506	503
	b	2 863	129	232	362	813	508	819
Krankheiten der Haut und der Unterhaut (L00 – L99)	a	307	40	39	74	99	34	21
	b	377	45	47	52	94	45	94
Krankheiten des Muskel-Skelett-Systems und des Bindegewebes (M00 – M99)	a	1 837	53	84	236	736	418	310
	b	2 810	52	80	205	840	789	844
Krankheiten des Urogenitalsystems (N00 – N99)	a	1 153	70	54	130	316	281	302
	b	1 634	79	156	283	497	251	368
Schwangerschaft, Geburt und Wochenbett (O00 – O99)	b	3 487	3	553	2 746	185	–	–
Bestimmte Zustände, die ihren Ursprung in der Perinatalperiode haben (P00 – P96)	a	333	333	–	–	–	–	–
	b	245	245	–	–	–	–	–
Angeborene Fehlbildungen, Deformitäten und Chromosomenanomalien (Q00 – Q99)	a	229	176	11	20	18	4	–
	b	196	116	26	25	21	5	3
Symptome und abnorme klinische und Laborbefunde, die anderenorts nicht klassifiziert sind (R00 – R99)	a	794	91	52	82	229	135	205
	b	1 132	113	112	123	240	157	387
Verletzungen, Vergiftungen und bestimmte andere Folgen äußerer Ursachen (S00 – T98)	a	2 591	396	347	433	711	298	406
	b	3 259	307	191	292	646	470	1 353
Funktionseinschränkungen (U50 – U51)	a	–	–	–	–	–	–	–
	b	–	–	–	–	–	–	–
Faktoren, die den Gesundheitszustand beeinflussen und zur Inanspruchnahme des Gesundheitswesens führen (Z00 – Z99)	a	1 168	966	10	26	61	51	54
	b	1 208	978	14	40	73	35	68
<b>Insgesamt</b>	<b>a</b>	<b>25 201</b>	<b>3 368</b>	<b>1 381</b>	<b>2 912</b>	<b>7 639</b>	<b>4 800</b>	<b>5 101</b>
	<b>b</b>	<b>32 038</b>	<b>2 979</b>	<b>2 254</b>	<b>5 617</b>	<b>7 384</b>	<b>4 824</b>	<b>8 980</b>

Anmerkung Seite 97

Noch: 4. Entlassene oder verstorbene vollstationäre Patient(inn)en (einschl. Stundenfällen) 2008  
nach dem Wohnort sowie nach Altersgruppen, Geschlecht und Diagnosen

Noch: 4.1 Aus Krankenhäusern

Krankheitsart (Positionsnummer) <sup>1)</sup> a = männlich b = weiblich	Entlassene oder verstorbene vollstationäre Patientinnen und Patienten							
	insgesamt	davon im Alter von ... bis unter ... Jahren						
		unter 15	15 – 25	25 – 40	40 – 65	65 – 75	75 und mehr	
<b>Kreis Borken</b>								
Bestimmte infektiöse und parasitäre Krankheiten (A00 – B99)	a	1 243	424	71	90	261	186	211
	b	1 287	383	110	91	180	176	347
Neubildungen (C00 – D48)	a	3 252	92	80	127	1 124	1 098	731
	b	3 453	49	77	228	1 563	852	684
Krankheiten des Blutes und der blutbildenden Organe sowie bestimmte Störungen mit Beteiligung des Immunsystems (D50 – D90)	a	235	37	19	7	60	53	59
	b	352	19	20	17	79	58	159
Endokrine, Ernährungs- und Stoffwechselkrankheiten (E00 – E90)	a	739	67	47	42	251	177	155
	b	989	51	36	93	321	184	304
Psychische und Verhaltensstörungen (F00 – F99)	a	2 444	123	404	496	1 086	179	156
	b	2 644	129	388	505	1 001	244	377
Krankheiten des Nervensystems (G00 – G99)	a	2 158	114	74	222	933	470	345
	b	1 753	93	112	174	531	315	528
Krankheiten des Auges und der Augenanhangsgebilde (H00 – H59)	a	375	25	15	19	111	90	115
	b	449	25	15	23	88	127	171
Krankheiten des Ohres und des Warzenfortsatzes (H60 – H95)	a	276	45	18	37	108	38	30
	b	316	33	26	29	114	57	57
Krankheiten des Kreislaufsystems (I00 – I99)	a	6 419	38	67	192	2 274	2 130	1 718
	b	5 364	43	82	134	1 103	1 434	2 568
Krankheiten des Atmungssystems (J00 – J99)	a	2 803	649	166	205	590	560	633
	b	2 121	492	185	211	374	273	586
Krankheiten des Verdauungssystems (K00 – K93)	a	4 058	338	283	475	1 455	812	695
	b	3 974	281	457	413	1 035	705	1 083
Krankheiten der Haut und der Unterhaut (L00 – L99)	a	643	65	91	113	232	87	55
	b	508	60	57	70	158	66	97
Krankheiten des Muskel-Skelett-Systems und des Bindegewebes (M00 – M99)	a	3 317	83	175	378	1 556	721	404
	b	4 368	72	159	299	1 625	1 267	946
Krankheiten des Urogenitalsystems (N00 – N99)	a	1 913	107	78	194	672	473	389
	b	2 491	101	249	407	865	384	485
Schwangerschaft, Geburt und Wochenbett (O00 – O99)	b	4 886	–	923	3 802	161	–	–
Bestimmte Zustände, die ihren Ursprung in der Perinatalperiode haben (P00 – P96)	a	522	522	–	–	–	–	–
	b	430	430	–	–	–	–	–
Angeborene Fehlbildungen, Deformitäten und Chromosomenanomalien (Q00 – Q99)	a	355	290	16	18	27	4	–
	b	252	144	35	30	33	8	2
Symptome und abnorme klinische und Laborbefunde, die anderenorts nicht klassifiziert sind (R00 – R99)	a	1 639	270	131	179	501	304	254
	b	1 951	253	252	192	483	314	457
Verletzungen, Vergiftungen und bestimmte andere Folgen äußerer Ursachen (S00 – T98)	a	3 937	556	630	637	1 193	491	430
	b	3 981	454	313	278	895	681	1 360
Funktionseinschränkungen (U50 – U51)	a	–	–	–	–	–	–	–
	b	–	–	–	–	–	–	–
Faktoren, die den Gesundheitszustand beeinflussen und zur Inanspruchnahme des Gesundheitswesens führen (Z00 – Z99)	a	1 478	1 273	8	21	69	64	43
	b	1 490	1 286	14	47	57	36	50
<b>Insgesamt</b>	<b>a</b>	<b>37 806</b>	<b>5 118</b>	<b>2 373</b>	<b>3 452</b>	<b>12 503</b>	<b>7 937</b>	<b>6 423</b>
	<b>b</b>	<b>43 059</b>	<b>4 398</b>	<b>3 510</b>	<b>7 043</b>	<b>10 666</b>	<b>7 181</b>	<b>10 261</b>

Anmerkung Seite 97

**Noch: 4. Entlassene oder verstorbene vollstationäre Patient(inn)en (einschl. Stundenfällen) 2008  
nach dem Wohnort sowie nach Altersgruppen, Geschlecht und Diagnosen**

**Noch: 4.1 Aus Krankenhäusern**

Krankheitsart (Positionsnummer) <sup>1)</sup> a = männlich b = weiblich	Entlassene oder verstorbene vollstationäre Patientinnen und Patienten							
	insgesamt	davon im Alter von ... bis unter ... Jahren						
		unter 15	15 – 25	25 – 40	40 – 65	65 – 75	75 und mehr	
<b>Kreis Coesfeld</b>								
Bestimmte infektiöse und parasitäre Krankheiten (A00 – B99)	a	807	293	61	80	148	96	129
	b	833	255	59	63	139	91	226
Neubildungen (C00 – D48)	a	2 263	62	100	95	675	817	514
	b	2 374	65	36	144	1 088	573	468
Krankheiten des Blutes und der blutbildenden Organe sowie bestimmte Störungen mit Beteiligung des Immunsystems (D50 – D90)	a	128	7	2	11	34	32	42
	b	198	16	4	4	32	43	99
Endokrine, Ernährungs- und Stoffwechselkrankheiten (E00 – E90)	a	505	47	5	37	173	142	101
	b	763	36	25	61	237	108	296
Psychische und Verhaltensstörungen (F00 – F99)	a	1 586	123	245	327	636	128	127
	b	1 628	62	216	228	682	183	257
Krankheiten des Nervensystems (G00 – G99)	a	1 073	69	45	79	465	213	202
	b	1 026	55	59	123	330	189	270
Krankheiten des Auges und der Augenanhangsgebilde (H00 – H59)	a	303	14	8	18	84	85	94
	b	397	14	9	20	87	94	173
Krankheiten des Ohres und des Warzenfortsatzes (H60 – H95)	a	219	24	17	24	102	38	14
	b	244	31	16	25	85	51	36
Krankheiten des Kreislaufsystems (I00 – I99)	a	3 664	16	25	109	1 310	1 200	1 004
	b	3 144	16	44	66	644	805	1 569
Krankheiten des Atmungssystems (J00 – J99)	a	1 719	342	98	119	406	310	444
	b	1 275	253	114	114	257	171	366
Krankheiten des Verdauungssystems (K00 – K93)	a	2 329	149	157	245	928	434	416
	b	2 362	117	172	207	741	434	691
Krankheiten der Haut und der Unterhaut (L00 – L99)	a	330	35	55	54	110	45	31
	b	264	20	29	34	77	49	55
Krankheiten des Muskel-Skelett-Systems und des Bindegewebes (M00 – M99)	a	2 042	48	79	198	977	494	246
	b	2 711	36	85	162	1 023	707	698
Krankheiten des Urogenitalsystems (N00 – N99)	a	1 048	55	35	79	340	301	238
	b	1 499	54	116	236	561	224	308
Schwangerschaft, Geburt und Wochenbett (O00 – O99)	b	2 417	–	376	1 938	103	–	–
Bestimmte Zustände, die ihren Ursprung in der Perinatalperiode haben (P00 – P96)	a	255	255	–	–	–	–	–
	b	213	213	–	–	–	–	–
Angeborene Fehlbildungen, Deformitäten und Chromosomenanomalien (Q00 – Q99)	a	214	146	16	28	20	3	1
	b	150	90	22	19	14	2	3
Symptome und abnorme klinische und Laborbefunde, die anderenorts nicht klassifiziert sind (R00 – R99)	a	1 053	143	104	107	342	185	172
	b	1 124	120	101	139	329	159	276
Verletzungen, Vergiftungen und bestimmte andere Folgen äußerer Ursachen (S00 – T98)	a	2 181	329	323	301	666	277	285
	b	2 490	231	157	140	569	397	996
Funktionseinschränkungen (U50 – U51)	a	–	–	–	–	–	–	–
	b	–	–	–	–	–	–	–
Faktoren, die den Gesundheitszustand beeinflussen und zur Inanspruchnahme des Gesundheitswesens führen (Z00 – Z99)	a	858	686	7	10	68	46	41
	b	856	698	7	18	59	33	41
<b>Insgesamt</b>	<b>a</b>	<b>22 577</b>	<b>2 843</b>	<b>1 382</b>	<b>1 921</b>	<b>7 484</b>	<b>4 846</b>	<b>4 101</b>
	<b>b</b>	<b>25 968</b>	<b>2 382</b>	<b>1 647</b>	<b>3 741</b>	<b>7 057</b>	<b>4 313</b>	<b>6 828</b>

Anmerkung Seite 97

Noch: 4. Entlassene oder verstorbene vollstationäre Patient(inn)en (einschl. Stundenfällen) 2008  
nach dem Wohnort sowie nach Altersgruppen, Geschlecht und Diagnosen

Noch: 4.1 Aus Krankenhäusern

Krankheitsart (Positionsnummer) <sup>1)</sup> a = männlich b = weiblich	Entlassene oder verstorbene vollstationäre Patientinnen und Patienten							
	insgesamt	davon im Alter von ... bis unter ... Jahren						
		unter 15	15 – 25	25 – 40	40 – 65	65 – 75	75 und mehr	
<b>Kreis Recklinghausen</b>								
Bestimmte infektiöse und parasitäre Krankheiten (A00 – B99)	a	1 950	511	126	139	415	313	446
	b	2 198	429	166	179	389	308	727
Neubildungen (C00 – D48)	a	9 490	149	120	272	3 163	3 209	2 577
	b	9 119	132	127	534	3 907	2 331	2 088
Krankheiten des Blutes und der blutbildenden Organe sowie bestimmte Störungen mit Beteiligung des Immunsystems (D50 – D90)	a	506	65	16	25	112	102	186
	b	788	50	34	42	152	159	351
Endokrine, Ernährungs- und Stoffwechselkrankheiten (E00 – E90)	a	1 758	157	53	133	565	402	448
	b	2 629	132	91	195	726	450	1 035
Psychische und Verhaltensstörungen (F00 – F99)	a	5 248	391	601	1 250	2 377	280	349
	b	4 710	270	582	736	1 833	450	839
Krankheiten des Nervensystems (G00 – G99)	a	4 726	282	110	405	2 093	1 069	767
	b	3 863	176	170	335	1 287	795	1 100
Krankheiten des Auges und der Augenanhangsgebilde (H00 – H59)	a	1 186	64	20	31	343	325	403
	b	1 582	40	19	45	301	454	723
Krankheiten des Ohres und des Warzenfortsatzes (H60 – H95)	a	662	67	41	81	277	123	73
	b	782	62	43	95	308	139	135
Krankheiten des Kreislaufsystems (I00 – I99)	a	13 935	88	121	406	4 948	4 196	4 176
	b	12 721	81	125	327	2 749	3 256	6 183
Krankheiten des Atmungssystems (J00 – J99)	a	5 719	1 028	363	485	1 306	1 131	1 406
	b	4 648	751	472	429	1 016	651	1 329
Krankheiten des Verdauungssystems (K00 – K93)	a	8 426	487	468	906	3 222	1 726	1 617
	b	9 321	432	712	934	2 734	1 773	2 736
Krankheiten der Haut und der Unterhaut (L00 – L99)	a	1 237	88	168	234	426	177	144
	b	1 141	83	120	150	360	168	260
Krankheiten des Muskel-Skelett-Systems und des Bindegewebes (M00 – M99)	a	7 922	123	252	851	3 893	1 657	1 146
	b	10 791	111	238	709	4 318	2 811	2 604
Krankheiten des Urogenitalsystems (N00 – N99)	a	4 576	146	182	490	1 490	1 141	1 127
	b	5 868	162	612	973	2 103	861	1 157
Schwangerschaft, Geburt und Wochenbett (O00 – O99)	b	7 470	4	1 948	5 326	192	–	–
Bestimmte Zustände, die ihren Ursprung in der Perinatalperiode haben (P00 – P96)	a	901	901	–	–	–	–	–
	b	766	766	–	–	–	–	–
Angeborene Fehlbildungen, Deformitäten und Chromosomenanomalien (Q00 – Q99)	a	467	321	46	33	51	14	2
	b	441	199	74	59	80	16	13
Symptome und abnorme klinische und Laborbefunde, die anderenorts nicht klassifiziert sind (R00 – R99)	a	2 764	401	195	317	830	482	539
	b	3 420	371	374	352	838	445	1 040
Verletzungen, Vergiftungen und bestimmte andere Folgen äußerer Ursachen (S00 – T98)	a	6 774	920	905	1 037	2 122	860	930
	b	7 614	645	460	500	1 700	1 310	2 999
Funktionseinschränkungen (U50 – U51)	a	–	–	–	–	–	–	–
	b	–	–	–	–	–	–	–
Faktoren, die den Gesundheitszustand beeinflussen und zur Inanspruchnahme des Gesundheitswesens führen (Z00 – Z99)	a	2 289	1 822	17	31	174	129	116
	b	2 283	1 884	21	55	136	75	112
<b>Insgesamt</b>	<b>a</b>	<b>80 536</b>	<b>8 011</b>	<b>3 804</b>	<b>7 126</b>	<b>27 807</b>	<b>17 336</b>	<b>16 452</b>
	<b>b</b>	<b>92 155</b>	<b>6 780</b>	<b>6 388</b>	<b>11 975</b>	<b>25 129</b>	<b>16 452</b>	<b>25 431</b>

Anmerkung Seite 97

Noch: 4. Entlassene oder verstorbene vollstationäre Patient(inn)en (einschl. Stundenfällen) 2008  
nach dem Wohnort sowie nach Altersgruppen, Geschlecht und Diagnosen

Noch: 4.1 Aus Krankenhäusern

Krankheitsart (Positionsnummer) <sup>1)</sup> a = männlich b = weiblich	Entlassene oder verstorbene vollstationäre Patientinnen und Patienten							
	insgesamt	davon im Alter von ... bis unter ... Jahren						
		unter 15	15 – 25	25 – 40	40 – 65	65 – 75	75 und mehr	
<b>Kreis Steinfurt</b>								
Bestimmte infektiöse und parasitäre Krankheiten (A00 – B99)	a	1 490	558	89	111	289	201	242
	b	1 665	426	151	124	265	199	500
Neubildungen (C00 – D48)	a	4 229	74	40	138	1 370	1 520	1 087
	b	4 245	58	50	287	1 829	1 043	978
Krankheiten des Blutes und der blutbildenden Organe sowie bestimmte Störungen mit Beteiligung des Immunsystems (D50 – D90)	a	273	39	17	17	67	69	64
	b	378	35	10	25	71	59	178
Endokrine, Ernährungs- und Stoffwechselkrankheiten (E00 – E90)	a	1 108	66	50	67	344	290	291
	b	1 540	72	69	103	427	279	590
Psychische und Verhaltensstörungen (F00 – F99)	a	3 429	139	479	825	1 537	247	202
	b	2 960	121	521	473	1 103	274	468
Krankheiten des Nervensystems (G00 – G99)	a	2 001	128	116	203	719	439	396
	b	1 928	142	97	196	558	302	633
Krankheiten des Auges und der Augenanhangsgebilde (H00 – H59)	a	647	27	15	31	176	210	188
	b	747	41	11	37	124	230	304
Krankheiten des Ohres und des Warzenfortsatzes (H60 – H95)	a	357	43	33	39	145	66	31
	b	380	31	23	49	125	89	63
Krankheiten des Kreislaufsystems (I00 – I99)	a	8 220	49	78	284	2 699	2 727	2 383
	b	7 359	37	84	258	1 611	1 962	3 407
Krankheiten des Atmungssystems (J00 – J99)	a	3 460	756	268	311	777	587	761
	b	2 899	613	352	281	556	334	763
Krankheiten des Verdauungssystems (K00 – K93)	a	4 930	451	362	546	1 756	943	872
	b	5 395	367	573	572	1 516	991	1 376
Krankheiten der Haut und der Unterhaut (L00 – L99)	a	687	80	108	119	237	84	59
	b	573	45	91	77	181	77	102
Krankheiten des Muskel-Skelett-Systems und des Bindegewebes (M00 – M99)	a	3 895	112	203	449	1 740	890	501
	b	5 026	94	167	326	1 807	1 462	1 170
Krankheiten des Urogenitalsystems (N00 – N99)	a	1 995	108	66	170	642	491	518
	b	2 999	101	295	486	1 059	458	600
Schwangerschaft, Geburt und Wochenbett (O00 – O99)	b	5 589	5	1 183	4 207	194	–	–
Bestimmte Zustände, die ihren Ursprung in der Perinatalperiode haben (P00 – P96)	a	561	561	–	–	–	–	–
	b	405	405	–	–	–	–	–
Angeborene Fehlbildungen, Deformitäten und Chromosomenanomalien (Q00 – Q99)	a	365	245	37	19	43	16	5
	b	349	179	48	41	58	12	11
Symptome und abnorme klinische und Laborbefunde, die anderenorts nicht klassifiziert sind (R00 – R99)	a	1 799	208	154	219	617	295	306
	b	2 244	229	328	277	584	315	511
Verletzungen, Vergiftungen und bestimmte andere Folgen äußerer Ursachen (S00 – T98)	a	4 689	658	765	625	1 471	601	569
	b	4 725	467	397	329	1 084	767	1 681
Funktionseinschränkungen (U50 – U51)	a	–	–	–	–	–	–	–
	b	–	–	–	–	–	–	–
Faktoren, die den Gesundheitszustand beeinflussen und zur Inanspruchnahme des Gesundheitswesens führen (Z00 – Z99)	a	1 799	1 549	15	38	90	59	48
	b	1 751	1 486	14	52	76	56	67
<b>Insgesamt</b>	<b>a</b>	<b>45 934</b>	<b>5 851</b>	<b>2 895</b>	<b>4 211</b>	<b>14 719</b>	<b>9 735</b>	<b>8 523</b>
	<b>b</b>	<b>53 157</b>	<b>4 954</b>	<b>4 464</b>	<b>8 200</b>	<b>13 228</b>	<b>8 909</b>	<b>13 402</b>

Noch: 4. Entlassene oder verstorbene vollstationäre Patient(inn)en (einschl. Stundenfällen) 2008  
nach dem Wohnort sowie nach Altersgruppen, Geschlecht und Diagnosen

Noch: 4.1 Aus Krankenhäusern

Krankheitsart (Positionsnummer) <sup>1)</sup> a = männlich b = weiblich	Entlassene oder verstorbene vollstationäre Patientinnen und Patienten							
	insgesamt	davon im Alter von ... bis unter ... Jahren						
		unter 15	15 – 25	25 – 40	40 – 65	65 – 75	75 und mehr	
<b>Kreis Warendorf</b>								
Bestimmte infektiöse und parasitäre Krankheiten (A00 – B99)	a	897	296	55	80	179	117	170
	b	949	280	75	71	156	116	251
Neubildungen (C00 – D48)	a	3 316	37	39	84	1 172	1 153	831
	b	3 386	41	50	211	1 548	794	742
Krankheiten des Blutes und der blutbildenden Organe sowie bestimmte Störungen mit Beteiligung des Immunsystems (D50 – D90)	a	269	41	11	45	38	48	86
	b	275	8	5	19	53	43	147
Endokrine, Ernährungs- und Stoffwechselkrankheiten (E00 – E90)	a	663	42	32	36	212	174	167
	b	1 043	67	32	73	311	226	334
Psychische und Verhaltensstörungen (F00 – F99)	a	2 108	106	330	492	860	172	148
	b	1 775	75	233	280	659	180	348
Krankheiten des Nervensystems (G00 – G99)	a	1 216	85	63	127	441	302	198
	b	1 340	59	97	185	397	239	363
Krankheiten des Auges und der Augenanhangsgebilde (H00 – H59)	a	343	22	10	24	90	96	101
	b	459	15	7	11	87	116	223
Krankheiten des Ohres und des Warzenfortsatzes (H60 – H95)	a	251	38	17	29	105	36	26
	b	291	19	23	35	113	60	41
Krankheiten des Kreislaufsystems (I00 – I99)	a	5 509	29	51	148	1 920	1 706	1 655
	b	4 567	43	68	106	932	1 223	2 195
Krankheiten des Atmungssystems (J00 – J99)	a	2 355	441	149	210	554	412	589
	b	1 806	341	194	188	345	240	498
Krankheiten des Verdauungssystems (K00 – K93)	a	3 012	254	151	273	1 055	675	604
	b	3 280	205	316	333	915	556	955
Krankheiten der Haut und der Unterhaut (L00 – L99)	a	473	67	60	85	150	71	40
	b	399	45	34	65	126	50	79
Krankheiten des Muskel-Skelett-Systems und des Bindegewebes (M00 – M99)	a	2 834	55	104	286	1 337	634	418
	b	3 802	49	102	226	1 373	1 082	970
Krankheiten des Urogenitalsystems (N00 – N99)	a	1 689	66	51	155	591	407	419
	b	2 300	90	191	354	869	359	437
Schwangerschaft, Geburt und Wochenbett (O00 – O99)	b	3 344	–	671	2 551	122	–	–
Bestimmte Zustände, die ihren Ursprung in der Perinatalperiode haben (P00 – P96)	a	288	288	–	–	–	–	–
	b	218	218	–	–	–	–	–
Angeborene Fehlbildungen, Deformitäten und Chromosomenanomalien (Q00 – Q99)	a	212	162	20	9	17	4	–
	b	191	116	27	15	27	2	4
Symptome und abnorme klinische und Laborbefunde, die anderenorts nicht klassifiziert sind (R00 – R99)	a	1 162	89	96	142	373	220	242
	b	1 401	135	177	146	371	202	370
Verletzungen, Vergiftungen und bestimmte andere Folgen äußerer Ursachen (S00 – T98)	a	2 833	412	384	435	921	321	360
	b	2 874	296	217	194	658	457	1 052
Funktionseinschränkungen (U50 – U51)	a	1	–	–	–	–	1	–
	b	–	–	–	–	–	–	–
Faktoren, die den Gesundheitszustand beeinflussen und zur Inanspruchnahme des Gesundheitswesens führen (Z00 – Z99)	a	1 135	965	9	18	57	40	46
	b	1 056	915	7	20	45	33	36
<b>Insgesamt</b>	<b>a</b>	<b>30 566</b>	<b>3 495</b>	<b>1 632</b>	<b>2 678</b>	<b>10 072</b>	<b>6 589</b>	<b>6 100</b>
	<b>b</b>	<b>34 756</b>	<b>3 017</b>	<b>2 526</b>	<b>5 083</b>	<b>9 107</b>	<b>5 978</b>	<b>9 045</b>

Anmerkung Seite 97

### Noch: 4. Entlassene oder verstorbene vollstationäre Patient(inn)en (einschl. Stundenfällen) 2008 nach dem Wohnort sowie nach Altersgruppen, Geschlecht und Diagnosen

#### Noch: 4.1 Aus Krankenhäusern

Krankheitsart (Positionsnummer) <sup>1)</sup> a = männlich b = weiblich	Entlassene oder verstorbene vollstationäre Patientinnen und Patienten							
	insgesamt	davon im Alter von ... bis unter ... Jahren						
		unter 15	15 – 25	25 – 40	40 – 65	65 – 75	75 und mehr	
<b>Regierungsbezirk Münster</b>								
Bestimmte infektiöse und parasitäre Krankheiten (A00 – B99)	a	8 545	2 899	549	680	1 749	1 175	1 493
	b	9 355	2 438	751	710	1 515	1 156	2 785
Neubildungen (C00 – D48)	a	30 770	541	461	1 023	10 317	10 467	7 961
	b	31 192	494	463	1 940	13 572	7 664	7 059
Krankheiten des Blutes und der blutbildenden Organe sowie bestimmte Störungen mit Beteiligung des Immunsystems (D50 – D90)	a	1 802	237	76	140	400	390	559
	b	2 670	170	96	148	500	488	1 268
Endokrine, Ernährungs- und Stoffwechselerkrankungen (E00 – E90)	a	6 304	541	238	408	2 043	1 531	1 543
	b	9 384	509	357	707	2 624	1 643	3 544
Psychische und Verhaltensstörungen (F00 – F99)	a	21 432	1 217	2 777	5 168	9 491	1 408	1 371
	b	19 541	902	2 643	3 439	7 459	1 824	3 274
Krankheiten des Nervensystems (G00 – G99)	a	15 008	946	555	1 442	6 193	3 299	2 573
	b	13 490	760	725	1 380	4 244	2 448	3 933
Krankheiten des Auges und der Augenanhangsgebilde (H00 – H59)	a	3 896	186	96	181	1 067	1 114	1 252
	b	5 259	176	85	196	949	1 406	2 447
Krankheiten des Ohres und des Warzenfortsatzes (H60 – H95)	a	2 290	295	159	288	923	404	221
	b	2 647	237	166	306	984	509	445
Krankheiten des Kreislaufsystems (I00 – I99)	a	49 787	295	457	1 500	17 183	15 750	14 602
	b	44 595	286	532	1 157	9 369	11 473	21 778
Krankheiten des Atmungssystems (J00 – J99)	a	21 632	4 671	1 362	1 795	4 752	3 923	5 129
	b	17 417	3 447	1 710	1 655	3 515	2 213	4 877
Krankheiten des Verdauungssystems (K00 – K93)	a	30 720	2 162	1 923	3 417	11 421	6 128	5 669
	b	33 417	1 886	2 999	3 457	9 533	6 026	9 516
Krankheiten der Haut und der Unterhaut (L00 – L99)	a	4 698	518	654	849	1 601	623	453
	b	4 192	386	481	589	1 275	581	880
Krankheiten des Muskel-Skelett-Systems und des Bindegewebes (M00 – M99)	a	26 123	542	1 041	2 926	12 349	5 676	3 589
	b	35 865	486	994	2 365	13 436	9 713	8 871
Krankheiten des Urogenitalsystems (N00 – N99)	a	14 813	660	566	1 500	4 810	3 710	3 567
	b	20 290	719	1 936	3 333	7 172	3 018	4 112
Schwangerschaft, Geburt und Wochenbett (O00 – O99)	b	31 924	12	7 068	23 751	1 093	–	–
Bestimmte Zustände, die ihren Ursprung in der Perinatalperiode haben (P00 – P96)	a	3 283	3 283	–	–	–	–	–
	b	2 663	2 663	–	–	–	–	–
Angeborene Fehlbildungen, Deformitäten und Chromosomenanomalien (Q00 – Q99)	a	2 192	1 567	184	155	220	54	12
	b	1 890	979	275	231	296	60	49
Symptome und abnorme klinische und Laborbefunde, die anderenorts nicht klassifiziert sind (R00 – R99)	a	10 984	1 527	865	1 234	3 434	1 894	2 030
	b	13 429	1 581	1 615	1 444	3 365	1 883	3 541
Verletzungen, Vergiftungen und bestimmte andere Folgen äußerer Ursachen (S00 – T98)	a	27 115	3 928	3 915	4 094	8 398	3 307	3 473
	b	29 672	2 917	1 998	2 055	6 549	4 854	11 299
Funktionseinschränkungen (U50 – U51)	a	1	–	–	–	–	1	–
	b	–	–	–	–	–	–	–
Faktoren, die den Gesundheitszustand beeinflussen und zur Inanspruchnahme des Gesundheitswesens führen (Z00 – Z99)	a	10 183	8 491	74	163	616	440	399
	b	10 152	8 503	94	259	515	324	457
<b>Insgesamt</b>	<b>a</b>	<b>291 578</b>	<b>34 506</b>	<b>15 952</b>	<b>26 963</b>	<b>96 967</b>	<b>61 294</b>	<b>55 896</b>
	<b>b</b>	<b>339 044</b>	<b>29 551</b>	<b>24 988</b>	<b>49 122</b>	<b>87 965</b>	<b>57 283</b>	<b>90 135</b>

Noch: 4. Entlassene oder verstorbene vollstationäre Patient(inn)en (einschl. Stundenfällen) 2008  
nach dem Wohnort sowie nach Altersgruppen, Geschlecht und Diagnosen

Noch: 4.1 Aus Krankenhäusern

Krankheitsart (Positionsnummer) <sup>1)</sup> a = männlich b = weiblich	Entlassene oder verstorbene vollstationäre Patientinnen und Patienten							
	insgesamt	davon im Alter von ... bis unter ... Jahren						
		unter 15	15 – 25	25 – 40	40 – 65	65 – 75	75 und mehr	
<b>kreisfreie Stadt Bielefeld</b>								
Bestimmte infektiöse und parasitäre Krankheiten (A00 – B99)	a	935	320	48	81	186	134	166
	b	924	294	70	73	144	90	253
Neubildungen (C00 – D48)	a	4 405	167	73	157	1 271	1 668	1 069
	b	5 146	87	44	269	1 988	1 642	1 116
Krankheiten des Blutes und der blutbildenden Organe sowie bestimmte Störungen mit Beteiligung des Immunsystems (D50 – D90)	a	244	41	11	19	47	43	83
	b	312	28	24	16	72	46	126
Endokrine, Ernährungs- und Stoffwechselkrankheiten (E00 – E90)	a	716	33	25	53	202	205	198
	b	1 183	41	53	96	341	177	475
Psychische und Verhaltensstörungen (F00 – F99)	a	3 769	52	397	1 131	1 834	220	135
	b	2 921	37	372	792	1 210	223	287
Krankheiten des Nervensystems (G00 – G99)	a	1 542	88	76	172	577	302	327
	b	1 521	84	93	183	449	273	439
Krankheiten des Auges und der Augenanhangsgebilde (H00 – H59)	a	730	24	10	38	156	220	282
	b	1 081	23	18	27	152	286	575
Krankheiten des Ohres und des Warzenfortsatzes (H60 – H95)	a	229	31	15	42	78	44	19
	b	265	25	10	35	102	43	50
Krankheiten des Kreislaufsystems (I00 – I99)	a	4 829	20	31	147	1 513	1 549	1 569
	b	4 622	25	31	108	854	1 054	2 550
Krankheiten des Atmungssystems (J00 – J99)	a	2 389	385	142	246	543	475	598
	b	1 996	314	174	208	403	312	585
Krankheiten des Verdauungssystems (K00 – K93)	a	3 263	147	175	394	1 171	691	685
	b	3 739	113	300	405	966	685	1 270
Krankheiten der Haut und der Unterhaut (L00 – L99)	a	577	42	90	138	175	64	68
	b	538	38	53	75	165	97	110
Krankheiten des Muskel-Skelett-Systems und des Bindegewebes (M00 – M99)	a	2 320	57	113	296	971	513	370
	b	3 398	59	109	269	1 147	861	953
Krankheiten des Urogenitalsystems (N00 – N99)	a	1 655	57	56	208	458	427	449
	b	2 333	78	254	420	779	348	454
Schwangerschaft, Geburt und Wochenbett (O00 – O99)	b	4 364	–	1 006	3 166	192	–	–
Bestimmte Zustände, die ihren Ursprung in der Perinatalperiode haben (P00 – P96)	a	443	443	–	–	–	–	–
	b	370	370	–	–	–	–	–
Angeborene Fehlbildungen, Deformitäten und Chromosomenanomalien (Q00 – Q99)	a	218	146	27	17	21	5	2
	b	224	127	25	27	33	7	5
Symptome und abnorme klinische und Laborbefunde, die anderenorts nicht klassifiziert sind (R00 – R99)	a	1 321	146	123	173	370	216	293
	b	1 818	182	222	225	414	242	533
Verletzungen, Vergiftungen und bestimmte andere Folgen äußerer Ursachen (S00 – T98)	a	3 073	374	352	490	917	436	504
	b	3 634	300	257	261	764	585	1 467
Funktionseinschränkungen (U50 – U51)	a	1	–	–	–	–	–	1
	b	3	–	–	–	–	1	2
Faktoren, die den Gesundheitszustand beeinflussen und zur Inanspruchnahme des Gesundheitswesens führen (Z00 – Z99)	a	1 418	1 112	20	33	96	92	65
	b	1 374	1 064	12	34	114	80	70
<b>Insgesamt</b>	<b>a</b>	<b>34 077</b>	<b>3 685</b>	<b>1 784</b>	<b>3 835</b>	<b>10 586</b>	<b>7 304</b>	<b>6 883</b>
	<b>b</b>	<b>41 766</b>	<b>3 289</b>	<b>3 127</b>	<b>6 689</b>	<b>10 289</b>	<b>7 052</b>	<b>11 320</b>

Anmerkung Seite 97



Noch: 4. Entlassene oder verstorbene vollstationäre Patient(inn)en (einschl. Stundenfällen) 2008  
nach dem Wohnort sowie nach Altersgruppen, Geschlecht und Diagnosen

Noch: 4.1 Aus Krankenhäusern

Krankheitsart (Positionsnummer) <sup>1)</sup> a = männlich b = weiblich	Entlassene oder verstorbene vollstationäre Patientinnen und Patienten							
	insgesamt	davon im Alter von ... bis unter ... Jahren						
		unter 15	15 – 25	25 – 40	40 – 65	65 – 75	75 und mehr	
<b>Kreis Gütersloh</b>								
Bestimmte infektiöse und parasitäre Krankheiten (A00 – B99)	a	987	355	81	92	189	117	153
	b	1 088	353	80	87	142	114	312
Neubildungen (C00 – D48)	a	3 423	125	80	129	1 169	1 193	727
	b	3 542	60	75	258	1 593	853	703
Krankheiten des Blutes und der blutbildenden Organe sowie bestimmte Störungen mit Beteiligung des Immunsystems (D50 – D90)	a	201	26	11	16	45	51	52
	b	277	17	7	24	51	58	120
Endokrine, Ernährungs- und Stoffwechselkrankheiten (E00 – E90)	a	796	52	32	90	247	190	185
	b	1 164	74	50	81	390	183	386
Psychische und Verhaltensstörungen (F00 – F99)	a	3 034	66	323	844	1 386	228	187
	b	2 275	69	212	433	974	225	362
Krankheiten des Nervensystems (G00 – G99)	a	1 624	122	82	137	640	371	272
	b	1 422	88	67	157	442	263	405
Krankheiten des Auges und der Augenanhangsgebilde (H00 – H59)	a	588	23	13	30	147	196	179
	b	764	16	10	25	130	235	348
Krankheiten des Ohres und des Warzenfortsatzes (H60 – H95)	a	296	34	11	39	131	53	28
	b	351	31	19	33	137	74	57
Krankheiten des Kreislaufsystems (I00 – I99)	a	5 752	26	55	210	1 906	1 947	1 608
	b	5 052	21	39	146	1 131	1 386	2 329
Krankheiten des Atmungssystems (J00 – J99)	a	2 572	468	169	262	628	519	526
	b	2 109	342	223	247	451	312	534
Krankheiten des Verdauungssystems (K00 – K93)	a	3 699	266	274	447	1 344	749	619
	b	3 733	226	351	426	1 098	650	982
Krankheiten der Haut und der Unterhaut (L00 – L99)	a	638	44	109	145	225	60	55
	b	613	47	73	106	206	74	107
Krankheiten des Muskel-Skelett-Systems und des Bindegewebes (M00 – M99)	a	2 937	72	126	306	1 337	655	441
	b	3 836	84	96	240	1 409	999	1 008
Krankheiten des Urogenitalsystems (N00 – N99)	a	1 591	76	78	172	499	382	384
	b	2 043	74	213	344	717	295	400
Schwangerschaft, Geburt und Wochenbett (O00 – O99)	b	4 309	4	877	3 284	144	–	–
Bestimmte Zustände, die ihren Ursprung in der Perinatalperiode haben (P00 – P96)	a	599	599	–	–	–	–	–
	b	487	487	–	–	–	–	–
Angeborene Fehlbildungen, Deformitäten und Chromosomenanomalien (Q00 – Q99)	a	237	177	20	15	17	6	2
	b	226	124	38	25	28	8	3
Symptome und abnorme klinische und Laborbefunde, die anderenorts nicht klassifiziert sind (R00 – R99)	a	1 140	156	76	116	348	191	253
	b	1 342	150	141	177	304	181	389
Verletzungen, Vergiftungen und bestimmte andere Folgen äußerer Ursachen (S00 – T98)	a	3 904	500	662	665	1 138	472	467
	b	3 670	327	283	302	829	620	1 309
Funktionseinschränkungen (U50 – U51)	a	–	–	–	–	–	–	–
	b	–	–	–	–	–	–	–
Faktoren, die den Gesundheitszustand beeinflussen und zur Inanspruchnahme des Gesundheitswesens führen (Z00 – Z99)	a	1 345	1 109	18	29	89	45	55
	b	1 278	1 055	23	30	79	38	53
<b>Insgesamt</b>	<b>a</b>	<b>35 363</b>	<b>4 296</b>	<b>2 220</b>	<b>3 744</b>	<b>11 485</b>	<b>7 425</b>	<b>6 193</b>
	<b>b</b>	<b>39 581</b>	<b>3 649</b>	<b>2 877</b>	<b>6 425</b>	<b>10 255</b>	<b>6 568</b>	<b>9 807</b>

Noch: 4. Entlassene oder verstorbene vollstationäre Patient(inn)en (einschl. Stundenfällen) 2008  
nach dem Wohnort sowie nach Altersgruppen, Geschlecht und Diagnosen

Noch: 4.1 Aus Krankenhäusern

Krankheitsart (Positionsnummer) <sup>1)</sup> a = männlich b = weiblich	Entlassene oder verstorbene vollstationäre Patientinnen und Patienten							
	insgesamt	davon im Alter von ... bis unter ... Jahren						
		unter 15	15 – 25	25 – 40	40 – 65	65 – 75	75 und mehr	
<b>Kreis Herford</b>								
Bestimmte infektiöse und parasitäre Krankheiten (A00 – B99)	a	713	268	39	56	118	99	133
	b	784	239	62	61	125	103	194
Neubildungen (C00 – D48)	a	3 336	34	72	101	1 197	1 035	897
	b	3 348	33	53	201	1 380	859	822
Krankheiten des Blutes und der blutbildenden Organe sowie bestimmte Störungen mit Beteiligung des Immunsystems (D50 – D90)	a	160	24	7	16	29	26	58
	b	220	7	10	11	55	38	99
Endokrine, Ernährungs- und Stoffwechselkrankheiten (E00 – E90)	a	806	35	13	32	296	234	196
	b	1 187	45	42	93	372	194	441
Psychische und Verhaltensstörungen (F00 – F99)	a	1 774	71	207	417	886	114	79
	b	1 411	48	173	273	534	148	235
Krankheiten des Nervensystems (G00 – G99)	a	1 114	99	56	79	418	221	241
	b	1 041	75	45	89	308	187	337
Krankheiten des Auges und der Augenanhangsgebilde (H00 – H59)	a	378	29	5	18	106	115	105
	b	443	18	8	10	86	141	180
Krankheiten des Ohres und des Warzenfortsatzes (H60 – H95)	a	197	29	15	34	67	32	20
	b	195	9	9	29	69	40	39
Krankheiten des Kreislaufsystems (I00 – I99)	a	4 457	15	49	160	1 481	1 387	1 365
	b	4 166	18	55	138	880	1 012	2 063
Krankheiten des Atmungssystems (J00 – J99)	a	1 676	337	115	148	347	293	436
	b	1 383	244	112	136	288	189	414
Krankheiten des Verdauungssystems (K00 – K93)	a	2 862	213	175	323	1 057	574	520
	b	2 818	169	228	274	792	485	870
Krankheiten der Haut und der Unterhaut (L00 – L99)	a	461	45	71	76	153	61	55
	b	381	26	35	78	128	45	69
Krankheiten des Muskel-Skelett-Systems und des Bindegewebes (M00 – M99)	a	1 861	37	60	183	860	432	289
	b	2 689	75	70	154	965	737	688
Krankheiten des Urogenitalsystems (N00 – N99)	a	1 256	70	57	120	429	306	274
	b	2 058	64	250	367	718	308	351
Schwangerschaft, Geburt und Wochenbett (O00 – O99)	b	3 190	3	794	2 303	90	–	–
Bestimmte Zustände, die ihren Ursprung in der Perinatalperiode haben (P00 – P96)	a	355	355	–	–	–	–	–
	b	281	281	–	–	–	–	–
Angeborene Fehlbildungen, Deformitäten und Chromosomenanomalien (Q00 – Q99)	a	196	153	11	11	15	3	3
	b	167	102	15	13	29	6	2
Symptome und abnorme klinische und Laborbefunde, die anderenorts nicht klassifiziert sind (R00 – R99)	a	889	137	68	105	247	138	194
	b	1 140	155	149	126	249	136	325
Verletzungen, Vergiftungen und bestimmte andere Folgen äußerer Ursachen (S00 – T98)	a	2 501	386	336	362	712	316	389
	b	2 864	243	186	173	539	418	1 305
Funktionseinschränkungen (U50 – U51)	a	–	–	–	–	–	–	–
	b	–	–	–	–	–	–	–
Faktoren, die den Gesundheitszustand beeinflussen und zur Inanspruchnahme des Gesundheitswesens führen (Z00 – Z99)	a	714	564	5	14	66	29	36
	b	658	547	10	13	30	23	35
<b>Insgesamt</b>	<b>a</b>	<b>25 706</b>	<b>2 901</b>	<b>1 361</b>	<b>2 255</b>	<b>8 484</b>	<b>5 415</b>	<b>5 290</b>
	<b>b</b>	<b>30 424</b>	<b>2 401</b>	<b>2 306</b>	<b>4 542</b>	<b>7 637</b>	<b>5 069</b>	<b>8 469</b>

Anmerkung Seite 97

Noch: 4. Entlassene oder verstorbene vollstationäre Patient(inn)en (einschl. Stundenfällen) 2008  
nach dem Wohnort sowie nach Altersgruppen, Geschlecht und Diagnosen

Noch: 4.1 Aus Krankenhäusern

Krankheitsart (Positionsnummer) <sup>1)</sup> a = männlich b = weiblich	Entlassene oder verstorbene vollstationäre Patientinnen und Patienten							
	insgesamt	davon im Alter von ... bis unter ... Jahren						
		unter 15	15 – 25	25 – 40	40 – 65	65 – 75	75 und mehr	
<b>Kreis Höxter</b>								
Bestimmte infektiöse und parasitäre Krankheiten (A00 – B99)	a	601	246	45	42	104	63	101
	b	668	226	62	34	85	82	179
Neubildungen (C00 – D48)	a	1 775	27	29	92	656	561	410
	b	1 770	69	26	88	738	434	415
Krankheiten des Blutes und der blutbildenden Organe sowie bestimmte Störungen mit Beteiligung des Immunsystems (D50 – D90)	a	113	18	4	4	26	27	34
	b	155	16	9	10	27	33	60
Endokrine, Ernährungs- und Stoffwechselkrankheiten (E00 – E90)	a	381	41	21	15	125	82	97
	b	554	38	18	45	145	105	203
Psychische und Verhaltensstörungen (F00 – F99)	a	1 015	60	153	206	418	94	84
	b	775	38	92	124	298	91	132
Krankheiten des Nervensystems (G00 – G99)	a	797	38	47	78	334	182	118
	b	691	24	38	65	236	129	199
Krankheiten des Auges und der Augenanhangsgebilde (H00 – H59)	a	202	11	6	12	65	58	50
	b	259	4	4	9	46	72	124
Krankheiten des Ohres und des Warzenfortsatzes (H60 – H95)	a	155	17	12	20	63	24	19
	b	173	6	7	24	81	31	24
Krankheiten des Kreislaufsystems (I00 – I99)	a	3 132	12	35	87	1 079	1 002	917
	b	2 676	13	39	57	546	670	1 351
Krankheiten des Atmungssystems (J00 – J99)	a	1 382	345	81	123	312	244	277
	b	1 100	249	100	95	206	147	303
Krankheiten des Verdauungssystems (K00 – K93)	a	1 852	147	126	204	619	388	368
	b	1 882	126	189	180	505	340	542
Krankheiten der Haut und der Unterhaut (L00 – L99)	a	289	16	57	66	89	32	29
	b	237	18	31	29	79	26	54
Krankheiten des Muskel-Skelett-Systems und des Bindegewebes (M00 – M99)	a	1 609	46	58	163	755	375	212
	b	1 963	34	58	116	735	531	489
Krankheiten des Urogenitalsystems (N00 – N99)	a	965	42	36	61	349	263	214
	b	1 051	43	86	156	372	160	234
Schwangerschaft, Geburt und Wochenbett (O00 – O99)	b	1 583	–	317	1 201	65	–	–
Bestimmte Zustände, die ihren Ursprung in der Perinatalperiode haben (P00 – P96)	a	170	170	–	–	–	–	–
	b	153	153	–	–	–	–	–
Angeborene Fehlbildungen, Deformitäten und Chromosomenanomalien (Q00 – Q99)	a	106	55	18	6	24	3	–
	b	68	32	6	10	18	1	1
Symptome und abnorme klinische und Laborbefunde, die anderenorts nicht klassifiziert sind (R00 – R99)	a	781	115	59	85	229	130	163
	b	975	120	136	110	229	131	249
Verletzungen, Vergiftungen und bestimmte andere Folgen äußerer Ursachen (S00 – T98)	a	1 785	274	273	235	550	234	219
	b	1 682	198	119	97	344	250	674
Funktionseinschränkungen (U50 – U51)	a	–	–	–	–	–	–	–
	b	–	–	–	–	–	–	–
Faktoren, die den Gesundheitszustand beeinflussen und zur Inanspruchnahme des Gesundheitswesens führen (Z00 – Z99)	a	535	423	5	15	43	30	19
	b	522	419	8	12	27	18	38
<b>Insgesamt</b>	<b>a</b>	<b>17 645</b>	<b>2 103</b>	<b>1 065</b>	<b>1 514</b>	<b>5 840</b>	<b>3 792</b>	<b>3 331</b>
	<b>b</b>	<b>18 937</b>	<b>1 826</b>	<b>1 345</b>	<b>2 462</b>	<b>4 782</b>	<b>3 251</b>	<b>5 271</b>

Noch: 4. Entlassene oder verstorbene vollstationäre Patient(inn)en (einschl. Stundenfällen) 2008  
nach dem Wohnort sowie nach Altersgruppen, Geschlecht und Diagnosen

Noch: 4.1 Aus Krankenhäusern

Krankheitsart (Positionsnummer) <sup>1)</sup> a = männlich b = weiblich	Entlassene oder verstorbene vollstationäre Patientinnen und Patienten							
	insgesamt	davon im Alter von ... bis unter ... Jahren						
		unter 15	15 – 25	25 – 40	40 – 65	65 – 75	75 und mehr	
<b>Kreis Lippe</b>								
Bestimmte infektiöse und parasitäre Krankheiten (A00 – B99)	a	1 062	472	54	66	176	153	141
	b	1 071	427	66	72	163	119	224
Neubildungen (C00 – D48)	a	3 806	143	53	100	1 186	1 293	1 031
	b	4 059	75	59	231	1 688	1 042	964
Krankheiten des Blutes und der blutbildenden Organe sowie bestimmte Störungen mit Beteiligung des Immunsystems (D50 – D90)	a	197	40	25	9	38	38	47
	b	258	21	5	13	56	46	117
Endokrine, Ernährungs- und Stoffwechselkrankheiten (E00 – E90)	a	886	67	24	49	279	183	284
	b	1 303	64	34	93	362	248	502
Psychische und Verhaltensstörungen (F00 – F99)	a	2 284	78	295	617	1 021	125	148
	b	1 868	59	242	341	768	196	262
Krankheiten des Nervensystems (G00 – G99)	a	1 536	119	84	151	558	316	308
	b	1 329	81	74	130	412	241	391
Krankheiten des Auges und der Augenanhangsgebilde (H00 – H59)	a	417	31	13	20	115	133	105
	b	468	22	13	22	112	130	169
Krankheiten des Ohres und des Warzenfortsatzes (H60 – H95)	a	289	42	13	34	122	48	30
	b	311	27	10	32	128	58	56
Krankheiten des Kreislaufsystems (I00 – I99)	a	6 237	86	75	169	1 857	2 058	1 992
	b	5 473	96	75	123	1 107	1 442	2 630
Krankheiten des Atmungssystems (J00 – J99)	a	2 642	671	155	239	587	484	506
	b	2 103	466	255	206	419	256	501
Krankheiten des Verdauungssystems (K00 – K93)	a	3 472	269	208	351	1 171	736	737
	b	3 571	209	305	352	1 050	638	1 017
Krankheiten der Haut und der Unterhaut (L00 – L99)	a	574	61	73	109	193	72	66
	b	461	47	64	60	137	68	85
Krankheiten des Muskel-Skelett-Systems und des Bindegewebes (M00 – M99)	a	2 967	67	115	297	1 325	758	405
	b	3 922	62	103	270	1 392	1 115	980
Krankheiten des Urogenitalsystems (N00 – N99)	a	2 035	87	76	163	600	591	518
	b	2 354	80	244	321	819	426	464
Schwangerschaft, Geburt und Wochenbett (O00 – O99)	b	4 400	4	1 100	3 110	186	–	–
Bestimmte Zustände, die ihren Ursprung in der Perinatalperiode haben (P00 – P96)	a	477	477	–	–	–	–	–
	b	329	329	–	–	–	–	–
Angeborene Fehlbildungen, Deformitäten und Chromosomenanomalien (Q00 – Q99)	a	257	199	10	16	23	8	1
	b	216	116	33	20	26	15	6
Symptome und abnorme klinische und Laborbefunde, die anderenorts nicht klassifiziert sind (R00 – R99)	a	1 397	195	116	159	419	231	277
	b	1 628	214	202	165	390	199	458
Verletzungen, Vergiftungen und bestimmte andere Folgen äußerer Ursachen (S00 – T98)	a	3 457	525	473	447	1 011	487	514
	b	3 824	356	219	248	802	656	1 543
Funktionseinschränkungen (U50 – U51)	a	–	–	–	–	–	–	–
	b	1	–	–	–	–	–	1
Faktoren, die den Gesundheitszustand beeinflussen und zur Inanspruchnahme des Gesundheitswesens führen (Z00 – Z99)	a	1 425	1 190	15	31	61	61	67
	b	1 398	1 180	14	34	79	44	47
<b>Insgesamt</b>	<b>a</b>	<b>35 417</b>	<b>4 819</b>	<b>1 877</b>	<b>3 027</b>	<b>10 742</b>	<b>7 775</b>	<b>7 177</b>
	<b>b</b>	<b>40 347</b>	<b>3 935</b>	<b>3 117</b>	<b>5 843</b>	<b>10 096</b>	<b>6 939</b>	<b>10 417</b>

Anmerkung Seite 97

Noch: 4. Entlassene oder verstorbene vollstationäre Patient(inn)en (einschl. Stundenfällen) 2008  
nach dem Wohnort sowie nach Altersgruppen, Geschlecht und Diagnosen

Noch: 4.1 Aus Krankenhäusern

Krankheitsart (Positionsnummer) <sup>1)</sup> a = männlich b = weiblich	Entlassene oder verstorbene vollstationäre Patientinnen und Patienten							
	insgesamt	davon im Alter von ... bis unter ... Jahren						
		unter 15	15 – 25	25 – 40	40 – 65	65 – 75	75 und mehr	
<b>Kreis Minden-Lübbecke</b>								
Bestimmte infektiöse und parasitäre Krankheiten (A00 – B99)	a	937	299	74	74	206	117	167
	b	1 000	248	72	67	195	110	308
Neubildungen (C00 – D48)	a	2 939	96	38	131	906	1 000	768
	b	3 056	121	33	179	1 276	720	727
Krankheiten des Blutes und der blutbildenden Organe sowie bestimmte Störungen mit Beteiligung des Immunsystems (D50 – D90)	a	126	16	8	9	25	24	44
	b	210	12	13	10	42	31	102
Endokrine, Ernährungs- und Stoffwechselkrankheiten (E00 – E90)	a	873	36	25	46	323	232	211
	b	1 212	53	40	96	386	260	377
Psychische und Verhaltensstörungen (F00 – F99)	a	2 425	60	269	691	1 143	162	100
	b	1 756	65	213	312	762	175	229
Krankheiten des Nervensystems (G00 – G99)	a	1 034	77	56	94	383	220	204
	b	974	49	70	121	283	172	279
Krankheiten des Auges und der Augenanhangsgebilde (H00 – H59)	a	397	28	14	29	90	131	105
	b	459	18	4	14	90	135	198
Krankheiten des Ohres und des Warzenfortsatzes (H60 – H95)	a	312	46	19	28	125	65	29
	b	307	29	15	43	96	69	55
Krankheiten des Kreislaufsystems (I00 – I99)	a	5 684	31	57	211	1 908	1 704	1 773
	b	5 470	29	61	196	1 302	1 395	2 487
Krankheiten des Atmungssystems (J00 – J99)	a	2 190	433	148	197	499	386	527
	b	1 656	289	160	143	343	216	505
Krankheiten des Verdauungssystems (K00 – K93)	a	3 348	247	193	372	1 214	731	591
	b	3 416	177	292	308	949	636	1 054
Krankheiten der Haut und der Unterhaut (L00 – L99)	a	550	39	80	103	208	69	51
	b	533	45	63	76	185	71	93
Krankheiten des Muskel-Skelett-Systems und des Bindegewebes (M00 – M99)	a	2 840	46	96	286	1 389	619	404
	b	3 917	56	118	249	1 513	1 076	905
Krankheiten des Urogenitalsystems (N00 – N99)	a	1 617	97	58	173	551	368	370
	b	2 085	79	241	361	690	321	393
Schwangerschaft, Geburt und Wochenbett (O00 – O99)	b	4 077	1	1 051	2 851	174	–	–
Bestimmte Zustände, die ihren Ursprung in der Perinatalperiode haben (P00 – P96)	a	370	370	–	–	–	–	–
	b	325	325	–	–	–	–	–
Angeborene Fehlbildungen, Deformitäten und Chromosomenanomalien (Q00 – Q99)	a	246	176	30	19	21	–	–
	b	209	131	17	22	20	11	8
Symptome und abnorme klinische und Laborbefunde, die anderenorts nicht klassifiziert sind (R00 – R99)	a	1 184	186	126	138	306	210	218
	b	1 492	223	201	175	332	199	362
Verletzungen, Vergiftungen und bestimmte andere Folgen äußerer Ursachen (S00 – T98)	a	3 497	485	500	478	1 106	465	463
	b	3 427	359	230	223	675	597	1 343
Funktionseinschränkungen (U50 – U51)	a	–	–	–	–	–	–	–
	b	–	–	–	–	–	–	–
Faktoren, die den Gesundheitszustand beeinflussen und zur Inanspruchnahme des Gesundheitswesens führen (Z00 – Z99)	a	1 252	1 064	13	13	85	42	35
	b	1 294	1 096	12	18	79	50	39
<b>Insgesamt</b>	<b>a</b>	<b>31 821</b>	<b>3 832</b>	<b>1 804</b>	<b>3 092</b>	<b>10 488</b>	<b>6 545</b>	<b>6 060</b>
	<b>b</b>	<b>36 875</b>	<b>3 405</b>	<b>2 906</b>	<b>5 464</b>	<b>9 392</b>	<b>6 244</b>	<b>9 464</b>

Noch: 4. Entlassene oder verstorbene vollstationäre Patient(inn)en (einschl. Stundenfällen) 2008  
nach dem Wohnort sowie nach Altersgruppen, Geschlecht und Diagnosen

Noch: 4.1 Aus Krankenhäusern

Krankheitsart (Positionsnummer) <sup>1)</sup> a = männlich b = weiblich	Entlassene oder verstorbene vollstationäre Patientinnen und Patienten							
	insgesamt	davon im Alter von ... bis unter ... Jahren						
		unter 15	15 – 25	25 – 40	40 – 65	65 – 75	75 und mehr	
<b>Kreis Paderborn</b>								
Bestimmte infektiöse und parasitäre Krankheiten (A00 – B99)	a	1 053	398	88	87	189	124	167
	b	1 114	362	103	82	161	145	261
Neubildungen (C00 – D48)	a	2 971	62	56	126	1 048	1 004	675
	b	3 231	82	62	258	1 414	770	645
Krankheiten des Blutes und der blutbildenden Organe sowie bestimmte Störungen mit Beteiligung des Immunsystems (D50 – D90)	a	179	12	20	21	46	42	38
	b	226	18	20	14	45	45	84
Endokrine, Ernährungs- und Stoffwechselkrankheiten (E00 – E90)	a	743	46	24	42	229	189	213
	b	1 081	37	44	110	325	195	370
Psychische und Verhaltensstörungen (F00 – F99)	a	2 827	128	335	764	1 296	162	142
	b	2 090	98	369	464	740	172	247
Krankheiten des Nervensystems (G00 – G99)	a	1 357	90	76	151	569	256	215
	b	1 056	76	86	99	376	188	231
Krankheiten des Auges und der Augenanhangsgebilde (H00 – H59)	a	379	31	13	33	96	118	88
	b	474	29	11	28	108	91	207
Krankheiten des Ohres und des Warzenfortsatzes (H60 – H95)	a	291	31	22	40	114	65	19
	b	346	20	21	47	144	57	57
Krankheiten des Kreislaufsystems (I00 – I99)	a	5 279	22	57	175	1 875	1 598	1 552
	b	4 487	14	52	156	1 043	1 193	2 029
Krankheiten des Atmungssystems (J00 – J99)	a	2 630	542	180	292	638	431	547
	b	2 107	445	225	224	408	287	518
Krankheiten des Verdauungssystems (K00 – K93)	a	3 284	233	280	388	1 156	603	624
	b	3 485	204	356	410	952	626	937
Krankheiten der Haut und der Unterhaut (L00 – L99)	a	620	62	110	164	188	49	47
	b	467	36	63	75	131	70	92
Krankheiten des Muskel-Skelett-Systems und des Bindegewebes (M00 – M99)	a	2 745	78	162	360	1 323	527	295
	b	2 975	56	137	224	1 164	754	640
Krankheiten des Urogenitalsystems (N00 – N99)	a	1 418	69	55	131	526	335	302
	b	2 113	114	194	394	719	300	392
Schwangerschaft, Geburt und Wochenbett (O00 – O99)	b	4 062	–	926	3 002	134	–	–
Bestimmte Zustände, die ihren Ursprung in der Perinatalperiode haben (P00 – P96)	a	368	368	–	–	–	–	–
	b	314	314	–	–	–	–	–
Angeborene Fehlbildungen, Deformitäten und Chromosomenanomalien (Q00 – Q99)	a	228	167	19	13	23	3	3
	b	221	114	39	27	30	6	5
Symptome und abnorme klinische und Laborbefunde, die anderenorts nicht klassifiziert sind (R00 – R99)	a	1 486	210	145	182	453	213	283
	b	1 661	229	259	205	397	214	357
Verletzungen, Vergiftungen und bestimmte andere Folgen äußerer Ursachen (S00 – T98)	a	3 688	549	651	635	1 105	374	374
	b	3 308	419	274	296	727	477	1 115
Funktionseinschränkungen (U50 – U51)	a	2	–	–	–	–	–	2
	b	–	–	–	–	–	–	–
Faktoren, die den Gesundheitszustand beeinflussen und zur Inanspruchnahme des Gesundheitswesens führen (Z00 – Z99)	a	1 430	1 187	44	55	70	30	44
	b	1 373	1 158	27	39	64	41	44
<b>Insgesamt</b>	<b>a</b>	<b>32 978</b>	<b>4 285</b>	<b>2 337</b>	<b>3 659</b>	<b>10 944</b>	<b>6 123</b>	<b>5 630</b>
	<b>b</b>	<b>36 191</b>	<b>3 825</b>	<b>3 268</b>	<b>6 154</b>	<b>9 082</b>	<b>5 631</b>	<b>8 231</b>

Anmerkung Seite 97

### Noch: 4. Entlassene oder verstorbene vollstationäre Patient(inn)en (einschl. Stundenfällen) 2008 nach dem Wohnort sowie nach Altersgruppen, Geschlecht und Diagnosen

#### Noch: 4.1 Aus Krankenhäusern

Krankheitsart (Positionsnummer) <sup>1)</sup> a = männlich b = weiblich	Entlassene oder verstorbene vollstationäre Patientinnen und Patienten							
	insgesamt	davon im Alter von ... bis unter ... Jahren						
		unter 15	15 – 25	25 – 40	40 – 65	65 – 75	75 und mehr	
<b>Regierungsbezirk Detmold</b>								
Bestimmte infektiöse und parasitäre Krankheiten (A00 – B99)	a	6 288	2 358	429	498	1 168	807	1 028
	b	6 649	2 149	515	476	1 015	763	1 731
Neubildungen (C00 – D48)	a	22 655	654	401	836	7 433	7 754	5 577
	b	24 152	527	352	1 484	10 077	6 320	5 392
Krankheiten des Blutes und der blutbildenden Organe sowie bestimmte Störungen mit Beteiligung des Immunsystems (D50 – D90)	a	1 220	177	86	94	256	251	356
	b	1 658	119	88	98	348	297	708
Endokrine, Ernährungs- und Stoffwechselkrankheiten (E00 – E90)	a	5 201	310	164	327	1 701	1 315	1 384
	b	7 684	352	281	614	2 321	1 362	2 754
Psychische und Verhaltensstörungen (F00 – F99)	a	17 128	515	1 979	4 670	7 984	1 105	875
	b	13 096	414	1 673	2 739	5 286	1 230	1 754
Krankheiten des Nervensystems (G00 – G99)	a	9 004	633	477	862	3 479	1 868	1 685
	b	8 034	477	473	844	2 506	1 453	2 281
Krankheiten des Auges und der Augenanhangsgebilde (H00 – H59)	a	3 091	177	74	180	775	971	914
	b	3 948	130	68	135	724	1 090	1 801
Krankheiten des Ohres und des Warzenfortsatzes (H60 – H95)	a	1 769	230	107	237	700	331	164
	b	1 948	147	91	243	757	372	338
Krankheiten des Kreislaufsystems (I00 – I99)	a	35 370	212	359	1 159	11 619	11 245	10 776
	b	31 946	216	352	924	6 863	8 152	15 439
Krankheiten des Atmungssystems (J00 – J99)	a	15 481	3 181	990	1 507	3 554	2 832	3 417
	b	12 454	2 349	1 249	1 259	2 518	1 719	3 360
Krankheiten des Verdauungssystems (K00 – K93)	a	21 780	1 522	1 431	2 479	7 732	4 472	4 144
	b	22 644	1 224	2 021	2 355	6 312	4 060	6 672
Krankheiten der Haut und der Unterhaut (L00 – L99)	a	3 709	309	590	801	1 231	407	371
	b	3 230	257	382	499	1 031	451	610
Krankheiten des Muskel-Skelett-Systems und des Bindegewebes (M00 – M99)	a	17 279	403	730	1 891	7 960	3 879	2 416
	b	22 700	426	691	1 522	8 325	6 073	5 663
Krankheiten des Urogenitalsystems (N00 – N99)	a	10 537	498	416	1 028	3 412	2 672	2 511
	b	14 037	532	1 482	2 363	4 814	2 158	2 688
Schwangerschaft, Geburt und Wochenbett (O00 – O99)	b	25 985	12	6 071	18 917	985	–	–
Bestimmte Zustände, die ihren Ursprung in der Perinatalperiode haben (P00 – P96)	a	2 782	2 782	–	–	–	–	–
	b	2 259	2 259	–	–	–	–	–
Angeborene Fehlbildungen, Deformitäten und Chromosomenanomalien (Q00 – Q99)	a	1 488	1 073	135	97	144	28	11
	b	1 331	746	173	144	184	54	30
Symptome und abnorme klinische und Laborbefunde, die anderenorts nicht klassifiziert sind (R00 – R99)	a	8 198	1 145	713	958	2 372	1 329	1 681
	b	10 056	1 273	1 310	1 183	2 315	1 302	2 673
Verletzungen, Vergiftungen und bestimmte andere Folgen äußerer Ursachen (S00 – T98)	a	21 905	3 093	3 247	3 312	6 539	2 784	2 930
	b	22 409	2 202	1 568	1 600	4 680	3 603	8 756
Funktionseinschränkungen (U50 – U51)	a	3	–	–	–	–	–	3
	b	4	–	–	–	–	1	3
Faktoren, die den Gesundheitszustand beeinflussen und zur Inanspruchnahme des Gesundheitswesens führen (Z00 – Z99)	a	8 119	6 649	120	190	510	329	321
	b	7 897	6 519	106	180	472	294	326
<b>Insgesamt</b>	<b>a</b>	<b>213 007</b>	<b>25 921</b>	<b>12 448</b>	<b>21 126</b>	<b>68 569</b>	<b>44 379</b>	<b>40 564</b>
	<b>b</b>	<b>244 121</b>	<b>22 330</b>	<b>18 946</b>	<b>37 579</b>	<b>61 533</b>	<b>40 754</b>	<b>62 979</b>

Noch: 4. Entlassene oder verstorbene vollstationäre Patient(inn)en (einschl. Stundenfällen) 2008  
nach dem Wohnort sowie nach Altersgruppen, Geschlecht und Diagnosen

Noch: 4.1 Aus Krankenhäusern

Krankheitsart (Positionsnummer) <sup>1)</sup> a = männlich b = weiblich	Entlassene oder verstorbene vollstationäre Patientinnen und Patienten							
	insgesamt	davon im Alter von ... bis unter ... Jahren						
		unter 15	15 – 25	25 – 40	40 – 65	65 – 75	75 und mehr	
<b>kreisfreie Stadt Bochum</b>								
Bestimmte infektiöse und parasitäre Krankheiten (A00 – B99)	a	1 166	237	68	114	305	179	263
	b	1 430	191	125	137	264	215	498
Neubildungen (C00 – D48)	a	4 667	71	35	132	1 597	1 634	1 198
	b	4 575	41	62	275	1 813	1 267	1 117
Krankheiten des Blutes und der blutbildenden Organe sowie bestimmte Störungen mit Beteiligung des Immunsystems (D50 – D90)	a	280	20	18	16	71	62	93
	b	393	20	12	28	74	63	196
Endokrine, Ernährungs- und Stoffwechselkrankheiten (E00 – E90)	a	914	42	30	51	301	246	244
	b	1 434	49	34	106	340	256	649
Psychische und Verhaltensstörungen (F00 – F99)	a	3 335	177	350	851	1 553	215	189
	b	2 936	176	315	512	1 150	306	477
Krankheiten des Nervensystems (G00 – G99)	a	2 185	101	92	188	867	544	393
	b	2 048	83	82	187	642	417	637
Krankheiten des Auges und der Augenanhangsgebilde (H00 – H59)	a	1 124	42	22	31	270	376	383
	b	1 850	27	7	34	260	500	1 022
Krankheiten des Ohres und des Warzenfortsatzes (H60 – H95)	a	344	39	23	31	145	79	27
	b	388	32	31	44	141	81	59
Krankheiten des Kreislaufsystems (I00 – I99)	a	6 823	20	55	200	2 251	2 118	2 179
	b	6 820	27	39	170	1 399	1 729	3 456
Krankheiten des Atmungssystems (J00 – J99)	a	2 971	466	174	272	756	526	777
	b	2 515	320	228	251	574	351	791
Krankheiten des Verdauungssystems (K00 – K93)	a	4 914	225	248	588	1 941	1 078	834
	b	5 252	211	395	476	1 602	963	1 605
Krankheiten der Haut und der Unterhaut (L00 – L99)	a	632	53	96	131	207	86	59
	b	699	53	53	101	228	109	155
Krankheiten des Muskel-Skelett-Systems und des Bindegewebes (M00 – M99)	a	3 974	56	149	416	1 893	927	533
	b	5 813	43	124	349	2 243	1 602	1 452
Krankheiten des Urogenitalsystems (N00 – N99)	a	2 190	70	79	202	716	550	573
	b	2 992	75	242	460	1 018	473	724
Schwangerschaft, Geburt und Wochenbett (O00 – O99)	b	4 128	6	885	3 107	130	–	–
Bestimmte Zustände, die ihren Ursprung in der Perinatalperiode haben (P00 – P96)	a	317	317	–	–	–	–	–
	b	233	233	–	–	–	–	–
Angeborene Fehlbildungen, Deformitäten und Chromosomenanomalien (Q00 – Q99)	a	255	172	30	19	28	2	4
	b	199	90	27	26	42	9	5
Symptome und abnorme klinische und Laborbefunde, die anderenorts nicht klassifiziert sind (R00 – R99)	a	1 541	135	92	208	487	325	294
	b	1 967	140	171	209	534	294	619
Verletzungen, Vergiftungen und bestimmte andere Folgen äußerer Ursachen (S00 – T98)	a	3 331	415	421	493	980	446	576
	b	4 042	218	207	238	845	695	1 839
Funktionseinschränkungen (U50 – U51)	a	1	–	–	–	1	–	–
	b	–	–	–	–	–	–	–
Faktoren, die den Gesundheitszustand beeinflussen und zur Inanspruchnahme des Gesundheitswesens führen (Z00 – Z99)	a	1 720	1 231	8	31	194	151	105
	b	1 537	1 137	7	29	129	117	118
<b>Insgesamt</b>	<b>a</b>	<b>42 684</b>	<b>3 889</b>	<b>1 990</b>	<b>3 974</b>	<b>14 563</b>	<b>9 544</b>	<b>8 724</b>
	<b>b</b>	<b>51 251</b>	<b>3 172</b>	<b>3 046</b>	<b>6 739</b>	<b>13 428</b>	<b>9 447</b>	<b>15 419</b>

Anmerkung Seite 97



Noch: 4. Entlassene oder verstorbene vollstationäre Patient(inn)en (einschl. Stundenfällen) 2008  
nach dem Wohnort sowie nach Altersgruppen, Geschlecht und Diagnosen

Noch: 4.1 Aus Krankenhäusern

Krankheitsart (Positionsnummer) <sup>1)</sup> a = männlich b = weiblich	Entlassene oder verstorbene vollstationäre Patientinnen und Patienten							
	insgesamt	davon im Alter von ... bis unter ... Jahren						
		unter 15	15 – 25	25 – 40	40 – 65	65 – 75	75 und mehr	
<b>kreisfreie Stadt Dortmund</b>								
Bestimmte infektiöse und parasitäre Krankheiten (A00 – B99)	a	1 520	371	108	156	336	223	326
	b	1 782	341	127	157	286	249	622
Neubildungen (C00 – D48)	a	7 676	124	93	234	2 520	2 721	1 984
	b	7 973	170	83	373	3 238	2 177	1 932
Krankheiten des Blutes und der blutbildenden Organe sowie bestimmte Störungen mit Beteiligung des Immunsystems (D50 – D90)	a	426	50	21	34	81	106	134
	b	677	22	21	42	135	113	344
Endokrine, Ernährungs- und Stoffwechselkrankheiten (E00 – E90)	a	1 806	60	52	105	623	500	466
	b	2 738	81	52	185	702	490	1 228
Psychische und Verhaltensstörungen (F00 – F99)	a	6 660	324	736	1 798	3 148	327	327
	b	4 951	197	709	983	1 893	438	731
Krankheiten des Nervensystems (G00 – G99)	a	2 971	195	102	302	1 153	687	532
	b	2 730	165	130	256	938	500	741
Krankheiten des Auges und der Augenanhangsgebilde (H00 – H59)	a	1 219	34	9	34	298	472	372
	b	1 744	28	24	48	327	570	747
Krankheiten des Ohres und des Warzenfortsatzes (H60 – H95)	a	463	73	23	64	163	80	60
	b	596	65	20	61	216	116	118
Krankheiten des Kreislaufsystems (I00 – I99)	a	10 507	49	96	343	3 406	3 334	3 279
	b	9 875	36	84	256	1 907	2 469	5 123
Krankheiten des Atmungssystems (J00 – J99)	a	4 970	1 020	263	456	1 065	886	1 280
	b	4 144	711	339	375	833	598	1 288
Krankheiten des Verdauungssystems (K00 – K93)	a	7 190	462	367	851	2 670	1 443	1 397
	b	8 109	414	594	840	2 226	1 484	2 551
Krankheiten der Haut und der Unterhaut (L00 – L99)	a	848	90	101	161	286	110	100
	b	853	68	76	124	229	114	242
Krankheiten des Muskel-Skelett-Systems und des Bindegewebes (M00 – M99)	a	4 864	103	171	558	2 178	1 164	690
	b	7 151	121	140	463	2 571	2 083	1 773
Krankheiten des Urogenitalsystems (N00 – N99)	a	3 152	111	123	397	991	783	747
	b	4 278	168	434	757	1 277	715	927
Schwangerschaft, Geburt und Wochenbett (O00 – O99)	b	7 226	1	1 805	5 167	253	–	–
Bestimmte Zustände, die ihren Ursprung in der Perinatalperiode haben (P00 – P96)	a	937	937	–	–	–	–	–
	b	848	848	–	–	–	–	–
Angeborene Fehlbildungen, Deformitäten und Chromosomenanomalien (Q00 – Q99)	a	473	379	23	28	37	5	1
	b	404	251	40	38	51	16	8
Symptome und abnorme klinische und Laborbefunde, die anderenorts nicht klassifiziert sind (R00 – R99)	a	2 334	262	160	229	694	462	527
	b	3 100	329	310	331	685	461	984
Verletzungen, Vergiftungen und bestimmte andere Folgen äußerer Ursachen (S00 – T98)	a	5 292	633	648	810	1 632	735	834
	b	6 087	410	318	419	1 248	1 116	2 576
Funktionseinschränkungen (U50 – U51)	a	–	–	–	–	–	–	–
	b	–	–	–	–	–	–	–
Faktoren, die den Gesundheitszustand beeinflussen und zur Inanspruchnahme des Gesundheitswesens führen (Z00 – Z99)	a	2 118	1 750	20	24	108	97	119
	b	2 128	1 756	21	60	105	70	116
<b>Insgesamt</b>	<b>a</b>	<b>65 426</b>	<b>7 027</b>	<b>3 116</b>	<b>6 584</b>	<b>21 389</b>	<b>14 135</b>	<b>13 175</b>
	<b>b</b>	<b>77 394</b>	<b>6 182</b>	<b>5 327</b>	<b>10 935</b>	<b>19 120</b>	<b>13 779</b>	<b>22 051</b>

Noch: 4. Entlassene oder verstorbene vollstationäre Patient(inn)en (einschl. Stundenfällen) 2008  
nach dem Wohnort sowie nach Altersgruppen, Geschlecht und Diagnosen

Noch: 4.1 Aus Krankenhäusern

Krankheitsart (Positionsnummer) <sup>1)</sup> a = männlich b = weiblich	Entlassene oder verstorbene vollstationäre Patientinnen und Patienten							
	insgesamt	davon im Alter von ... bis unter ... Jahren						
		unter 15	15 – 25	25 – 40	40 – 65	65 – 75	75 und mehr	
<b>kreisfreie Stadt Hagen</b>								
Bestimmte infektiöse und parasitäre Krankheiten (A00 – B99)	a	637	265	36	47	97	96	96
	b	675	253	42	39	81	79	181
Neubildungen (C00 – D48)	a	3 055	41	30	65	1 052	1 151	716
	b	3 206	22	38	158	1 332	989	667
Krankheiten des Blutes und der blutbildenden Organe sowie bestimmte Störungen mit Beteiligung des Immunsystems (D50 – D90)	a	152	23	37	8	22	28	34
	b	216	34	28	10	36	31	77
Endokrine, Ernährungs- und Stoffwechselkrankheiten (E00 – E90)	a	451	28	20	24	143	125	111
	b	716	39	22	49	160	118	328
Psychische und Verhaltensstörungen (F00 – F99)	a	2 069	130	199	606	928	114	92
	b	1 407	80	212	228	511	145	231
Krankheiten des Nervensystems (G00 – G99)	a	1 028	112	38	101	386	195	196
	b	1 063	95	56	99	282	188	343
Krankheiten des Auges und der Augenanhangsgebilde (H00 – H59)	a	554	21	8	14	154	186	171
	b	763	31	14	21	123	204	370
Krankheiten des Ohres und des Warzenfortsatzes (H60 – H95)	a	162	30	9	23	55	24	21
	b	188	22	4	19	75	52	16
Krankheiten des Kreislaufsystems (I00 – I99)	a	4 121	29	48	105	1 366	1 451	1 122
	b	3 447	34	52	81	742	905	1 633
Krankheiten des Atmungssystems (J00 – J99)	a	1 686	415	90	118	398	316	349
	b	1 269	261	100	105	289	158	356
Krankheiten des Verdauungssystems (K00 – K93)	a	2 234	111	120	234	885	499	385
	b	2 451	89	210	234	694	501	723
Krankheiten der Haut und der Unterhaut (L00 – L99)	a	358	48	53	68	102	43	44
	b	390	51	36	36	134	48	85
Krankheiten des Muskel-Skelett-Systems und des Bindegewebes (M00 – M99)	a	2 185	48	67	227	1 090	480	273
	b	3 214	48	81	238	1 276	837	734
Krankheiten des Urogenitalsystems (N00 – N99)	a	888	53	22	98	271	264	180
	b	1 387	50	134	246	496	209	252
Schwangerschaft, Geburt und Wochenbett (O00 – O99)	b	2 180	1	564	1 510	105	–	–
Bestimmte Zustände, die ihren Ursprung in der Perinatalperiode haben (P00 – P96)	a	210	210	–	–	–	–	–
	b	202	202	–	–	–	–	–
Angeborene Fehlbildungen, Deformitäten und Chromosomenanomalien (Q00 – Q99)	a	152	107	13	14	13	4	1
	b	122	72	13	14	15	3	5
Symptome und abnorme klinische und Laborbefunde, die anderenorts nicht klassifiziert sind (R00 – R99)	a	743	119	66	83	223	112	140
	b	955	117	91	101	249	129	268
Verletzungen, Vergiftungen und bestimmte andere Folgen äußerer Ursachen (S00 – T98)	a	2 157	315	267	337	680	262	296
	b	2 471	221	159	144	510	425	1 012
Funktionseinschränkungen (U50 – U51)	a	–	–	–	–	–	–	–
	b	–	–	–	–	–	–	–
Faktoren, die den Gesundheitszustand beeinflussen und zur Inanspruchnahme des Gesundheitswesens führen (Z00 – Z99)	a	633	563	4	6	25	17	18
	b	706	604	7	14	36	17	28
<b>Insgesamt</b>	<b>a</b>	<b>23 475</b>	<b>2 668</b>	<b>1 127</b>	<b>2 178</b>	<b>7 890</b>	<b>5 367</b>	<b>4 245</b>
	<b>b</b>	<b>27 028</b>	<b>2 326</b>	<b>1 863</b>	<b>3 346</b>	<b>7 146</b>	<b>5 038</b>	<b>7 309</b>

Anmerkung Seite 97

### Noch: 4. Entlassene oder verstorbene vollstationäre Patient(inn)en (einschl. Stundenfällen) 2008 nach dem Wohnort sowie nach Altersgruppen, Geschlecht und Diagnosen

#### Noch: 4.1 Aus Krankenhäusern

Krankheitsart (Positionsnummer) <sup>1)</sup> a = männlich b = weiblich	Entlassene oder verstorbene vollstationäre Patientinnen und Patienten							
	insgesamt	davon im Alter von ... bis unter ... Jahren						
		unter 15	15 – 25	25 – 40	40 – 65	65 – 75	75 und mehr	
<b>kreisfreie Stadt Hamm</b>								
Bestimmte infektiöse und parasitäre Krankheiten (A00 – B99)	a	671	181	39	80	151	102	118
	b	749	147	52	71	132	106	241
Neubildungen (C00 – D48)	a	3 019	67	19	65	1 039	1 086	743
	b	2 825	20	13	163	1 269	663	697
Krankheiten des Blutes und der blutbildenden Organe sowie bestimmte Störungen mit Beteiligung des Immunsystems (D50 – D90)	a	159	33	2	6	33	30	55
	b	204	8	13	10	53	33	87
Endokrine, Ernährungs- und Stoffwechselkrankheiten (E00 – E90)	a	561	39	20	25	168	133	176
	b	909	47	24	59	181	150	448
Psychische und Verhaltensstörungen (F00 – F99)	a	1 708	84	216	535	684	92	97
	b	1 320	54	206	261	479	98	222
Krankheiten des Nervensystems (G00 – G99)	a	929	65	49	104	373	187	151
	b	901	43	55	90	316	159	238
Krankheiten des Auges und der Augenanhangsgebilde (H00 – H59)	a	252	9	6	18	42	78	99
	b	424	7	5	13	62	104	233
Krankheiten des Ohres und des Warzenfortsatzes (H60 – H95)	a	131	15	4	21	57	21	13
	b	205	17	15	29	80	39	25
Krankheiten des Kreislaufsystems (I00 – I99)	a	3 802	15	36	116	1 390	1 186	1 059
	b	3 265	17	42	87	718	824	1 577
Krankheiten des Atmungssystems (J00 – J99)	a	1 600	298	100	176	323	303	400
	b	1 325	206	134	136	280	163	406
Krankheiten des Verdauungssystems (K00 – K93)	a	2 084	112	148	266	729	440	389
	b	2 284	121	171	265	675	358	694
Krankheiten der Haut und der Unterhaut (L00 – L99)	a	368	33	65	54	125	50	41
	b	370	36	32	44	128	44	86
Krankheiten des Muskel-Skelett-Systems und des Bindegewebes (M00 – M99)	a	1 792	32	63	199	833	398	267
	b	2 485	45	71	147	926	656	640
Krankheiten des Urogenitalsystems (N00 – N99)	a	929	50	36	86	319	223	215
	b	1 351	42	114	256	483	213	243
Schwangerschaft, Geburt und Wochenbett (O00 – O99)	b	2 184	2	609	1 517	56	–	–
Bestimmte Zustände, die ihren Ursprung in der Perinatalperiode haben (P00 – P96)	a	216	216	–	–	–	–	–
	b	183	183	–	–	–	–	–
Angeborene Fehlbildungen, Deformitäten und Chromosomenanomalien (Q00 – Q99)	a	174	138	10	10	11	5	–
	b	127	82	21	11	10	2	1
Symptome und abnorme klinische und Laborbefunde, die anderenorts nicht klassifiziert sind (R00 – R99)	a	858	110	59	110	230	168	181
	b	1 106	138	131	105	246	131	355
Verletzungen, Vergiftungen und bestimmte andere Folgen äußerer Ursachen (S00 – T98)	a	1 997	246	308	356	624	209	254
	b	2 257	165	152	182	497	338	923
Funktionseinschränkungen (U50 – U51)	a	–	–	–	–	–	–	–
	b	–	–	–	–	–	–	–
Faktoren, die den Gesundheitszustand beeinflussen und zur Inanspruchnahme des Gesundheitswesens führen (Z00 – Z99)	a	709	588	6	10	46	36	23
	b	659	551	10	20	32	14	32
<b>Insgesamt</b>	<b>a</b>	<b>21 959</b>	<b>2 331</b>	<b>1 186</b>	<b>2 237</b>	<b>7 177</b>	<b>4 747</b>	<b>4 281</b>
	<b>b</b>	<b>25 133</b>	<b>1 931</b>	<b>1 870</b>	<b>3 466</b>	<b>6 623</b>	<b>4 095</b>	<b>7 148</b>

Anmerkung Seite 97

Noch: 4. Entlassene oder verstorbene vollstationäre Patient(inn)en (einschl. Stundenfällen) 2008  
nach dem Wohnort sowie nach Altersgruppen, Geschlecht und Diagnosen

Noch: 4.1 Aus Krankenhäusern

Krankheitsart (Positionsnummer) <sup>1)</sup> a = männlich b = weiblich	Entlassene oder verstorbene vollstationäre Patientinnen und Patienten							
	insgesamt	davon im Alter von ... bis unter ... Jahren						
		unter 15	15 – 25	25 – 40	40 – 65	65 – 75	75 und mehr	
<b>kreisfreie Stadt Herne</b>								
Bestimmte infektiöse und parasitäre Krankheiten (A00 – B99)	a	521	155	30	50	117	78	91
	b	628	98	40	55	135	108	192
Neubildungen (C00 – D48)	a	2 426	30	17	60	791	850	678
	b	2 509	54	29	145	1 052	601	628
Krankheiten des Blutes und der blutbildenden Organe sowie bestimmte Störungen mit Beteiligung des Immunsystems (D50 – D90)	a	124	5	11	19	28	16	45
	b	174	7	3	29	41	20	74
Endokrine, Ernährungs- und Stoffwechselkrankheiten (E00 – E90)	a	479	21	12	19	164	135	128
	b	671	25	13	56	201	108	268
Psychische und Verhaltensstörungen (F00 – F99)	a	1 631	95	174	394	752	108	108
	b	1 353	79	161	205	505	121	282
Krankheiten des Nervensystems (G00 – G99)	a	1 274	64	42	108	560	284	216
	b	971	52	44	101	286	201	287
Krankheiten des Auges und der Augenanhangsgebilde (H00 – H59)	a	355	12	3	21	108	100	111
	b	485	12	4	17	86	121	245
Krankheiten des Ohres und des Warzenfortsatzes (H60 – H95)	a	137	18	9	17	57	22	14
	b	170	11	13	24	46	35	41
Krankheiten des Kreislaufsystems (I00 – I99)	a	3 532	23	23	112	1 282	1 098	994
	b	3 238	14	26	87	712	807	1 592
Krankheiten des Atmungssystems (J00 – J99)	a	1 479	272	79	130	340	290	368
	b	1 190	168	71	108	263	140	440
Krankheiten des Verdauungssystems (K00 – K93)	a	2 057	122	119	226	752	416	422
	b	2 205	111	179	249	652	392	622
Krankheiten der Haut und der Unterhaut (L00 – L99)	a	312	23	20	66	107	54	42
	b	368	25	33	44	135	46	85
Krankheiten des Muskel-Skelett-Systems und des Bindegewebes (M00 – M99)	a	2 434	34	90	312	1 196	494	308
	b	3 432	31	78	242	1 452	837	792
Krankheiten des Urogenitalsystems (N00 – N99)	a	1 046	37	33	133	386	230	227
	b	1 755	41	158	343	635	244	334
Schwangerschaft, Geburt und Wochenbett (O00 – O99)	b	2 091	5	518	1 507	61	–	–
Bestimmte Zustände, die ihren Ursprung in der Perinatalperiode haben (P00 – P96)	a	192	192	–	–	–	–	–
	b	155	155	–	–	–	–	–
Angeborene Fehlbildungen, Deformitäten und Chromosomenanomalien (Q00 – Q99)	a	137	104	13	6	10	2	2
	b	113	62	18	10	21	1	1
Symptome und abnorme klinische und Laborbefunde, die anderenorts nicht klassifiziert sind (R00 – R99)	a	607	103	37	69	180	100	118
	b	873	98	90	121	197	125	242
Verletzungen, Vergiftungen und bestimmte andere Folgen äußerer Ursachen (S00 – T98)	a	1 648	240	163	245	503	237	260
	b	1 942	146	118	111	349	315	903
Funktionseinschränkungen (U50 – U51)	a	–	–	–	–	–	–	–
	b	–	–	–	–	–	–	–
Faktoren, die den Gesundheitszustand beeinflussen und zur Inanspruchnahme des Gesundheitswesens führen (Z00 – Z99)	a	684	558	4	12	50	29	31
	b	642	500	6	11	50	30	45
<b>Insgesamt</b>	<b>a</b>	<b>21 075</b>	<b>2 108</b>	<b>879</b>	<b>1 999</b>	<b>7 383</b>	<b>4 543</b>	<b>4 163</b>
	<b>b</b>	<b>24 965</b>	<b>1 694</b>	<b>1 602</b>	<b>3 465</b>	<b>6 879</b>	<b>4 252</b>	<b>7 073</b>

Anmerkung Seite 97

**Noch: 4. Entlassene oder verstorbene vollstationäre Patient(inn)en (einschl. Stundenfällen) 2008  
nach dem Wohnort sowie nach Altersgruppen, Geschlecht und Diagnosen**

**Noch: 4.1 Aus Krankenhäusern**

Krankheitsart (Positionsnummer) <sup>1)</sup> a = männlich b = weiblich	Entlassene oder verstorbene vollstationäre Patientinnen und Patienten							
	insgesamt	davon im Alter von ... bis unter ... Jahren						
		unter 15	15 – 25	25 – 40	40 – 65	65 – 75	75 und mehr	
<b>Ennepe-Ruhr-Kreis</b>								
Bestimmte infektiöse und parasitäre Krankheiten (A00 – B99)	a	1 199	388	72	89	211	190	249
	b	1 358	375	81	89	201	165	447
Neubildungen (C00 – D48)	a	4 478	107	70	100	1 401	1 609	1 191
	b	4 350	85	65	219	1 708	1 244	1 029
Krankheiten des Blutes und der blutbildenden Organe sowie bestimmte Störungen mit Beteiligung des Immunsystems (D50 – D90)	a	227	24	7	7	49	65	75
	b	328	16	11	15	59	63	164
Endokrine, Ernährungs- und Stoffwechselkrankheiten (E00 – E90)	a	764	56	29	28	242	218	191
	b	1 167	64	39	96	283	191	494
Psychische und Verhaltensstörungen (F00 – F99)	a	2 739	162	457	692	1 054	207	167
	b	2 372	102	279	396	930	270	395
Krankheiten des Nervensystems (G00 – G99)	a	1 839	148	67	154	705	406	359
	b	1 753	99	85	151	544	326	548
Krankheiten des Auges und der Augenanhangsgebilde (H00 – H59)	a	849	21	13	26	228	265	296
	b	1 241	24	14	47	239	364	553
Krankheiten des Ohres und des Warzenfortsatzes (H60 – H95)	a	298	35	17	30	135	47	34
	b	320	22	17	32	124	73	52
Krankheiten des Kreislaufsystems (I00 – I99)	a	7 308	38	57	180	2 433	2 447	2 153
	b	6 579	39	55	128	1 351	1 825	3 181
Krankheiten des Atmungssystems (J00 – J99)	a	2 718	541	165	216	616	509	671
	b	2 330	426	215	177	406	370	736
Krankheiten des Verdauungssystems (K00 – K93)	a	4 277	237	242	392	1 679	973	754
	b	4 827	224	358	446	1 359	931	1 509
Krankheiten der Haut und der Unterhaut (L00 – L99)	a	736	51	87	127	255	118	98
	b	663	45	60	88	203	95	172
Krankheiten des Muskel-Skelett-Systems und des Bindegewebes (M00 – M99)	a	3 594	46	135	375	1 687	876	475
	b	5 525	47	113	297	2 171	1 576	1 321
Krankheiten des Urogenitalsystems (N00 – N99)	a	1 984	85	67	143	620	540	529
	b	2 616	95	201	389	878	425	628
Schwangerschaft, Geburt und Wochenbett (O00 – O99)	b	3 281	1	714	2 440	126	–	–
Bestimmte Zustände, die ihren Ursprung in der Perinatalperiode haben (P00 – P96)	a	356	356	–	–	–	–	–
	b	284	284	–	–	–	–	–
Angeborene Fehlbildungen, Deformitäten und Chromosomenanomalien (Q00 – Q99)	a	214	150	19	17	18	8	2
	b	219	138	18	16	34	12	1
Symptome und abnorme klinische und Laborbefunde, die anderenorts nicht klassifiziert sind (R00 – R99)	a	1 269	157	71	126	380	251	284
	b	1 600	146	141	160	401	253	499
Verletzungen, Vergiftungen und bestimmte andere Folgen äußerer Ursachen (S00 – T98)	a	3 444	463	429	473	1 094	502	483
	b	3 919	316	231	222	905	691	1 554
Funktionseinschränkungen (U50 – U51)	a	–	–	–	–	–	–	–
	b	–	–	–	–	–	–	–
Faktoren, die den Gesundheitszustand beeinflussen und zur Inanspruchnahme des Gesundheitswesens führen (Z00 – Z99)	a	1 193	923	9	14	90	92	65
	b	1 084	871	15	18	74	44	62
<b>Insgesamt</b>	<b>a</b>	<b>39 486</b>	<b>3 988</b>	<b>2 013</b>	<b>3 189</b>	<b>12 897</b>	<b>9 323</b>	<b>8 076</b>
	<b>b</b>	<b>45 816</b>	<b>3 419</b>	<b>2 712</b>	<b>5 426</b>	<b>11 996</b>	<b>8 918</b>	<b>13 345</b>

Anmerkung Seite 97

Noch: 4. Entlassene oder verstorbene vollstationäre Patient(inn)en (einschl. Stundenfällen) 2008  
nach dem Wohnort sowie nach Altersgruppen, Geschlecht und Diagnosen

Noch: 4.1 Aus Krankenhäusern

Krankheitsart (Positionsnummer) <sup>1)</sup> a = männlich b = weiblich	Entlassene oder verstorbene vollstationäre Patientinnen und Patienten							
	insgesamt	davon im Alter von ... bis unter ... Jahren						
		unter 15	15 – 25	25 – 40	40 – 65	65 – 75	75 und mehr	
<b>Hochsauerlandkreis</b>								
Bestimmte infektiöse und parasitäre Krankheiten (A00 – B99)	a	929	345	70	72	183	118	141
	b	1 047	301	83	59	165	141	298
Neubildungen (C00 – D48)	a	3 416	25	55	73	1 212	1 228	823
	b	3 916	74	42	250	1 721	945	884
Krankheiten des Blutes und der blutbildenden Organe sowie bestimmte Störungen mit Beteiligung des Immunsystems (D50 – D90)	a	205	16	8	13	45	43	80
	b	280	18	10	11	61	60	120
Endokrine, Ernährungs- und Stoffwechselkrankheiten (E00 – E90)	a	777	65	29	36	258	173	216
	b	1 050	59	19	93	326	195	358
Psychische und Verhaltensstörungen (F00 – F99)	a	2 172	189	309	525	789	190	170
	b	2 052	112	307	368	722	227	316
Krankheiten des Nervensystems (G00 – G99)	a	1 935	96	95	179	812	425	328
	b	1 636	79	99	160	535	301	462
Krankheiten des Auges und der Augenanhangsgebilde (H00 – H59)	a	436	22	9	16	137	119	133
	b	496	18	10	26	136	136	170
Krankheiten des Ohres und des Warzenfortsatzes (H60 – H95)	a	231	35	10	18	94	49	25
	b	270	13	11	34	104	56	52
Krankheiten des Kreislaufsystems (I00 – I99)	a	5 832	22	47	183	1 871	1 864	1 845
	b	5 385	29	42	142	1 032	1 361	2 779
Krankheiten des Atmungssystems (J00 – J99)	a	2 513	481	165	201	584	511	571
	b	1 924	316	181	175	424	307	521
Krankheiten des Verdauungssystems (K00 – K93)	a	3 634	303	199	387	1 328	772	645
	b	3 940	264	377	376	1 097	721	1 105
Krankheiten der Haut und der Unterhaut (L00 – L99)	a	624	43	96	105	237	81	62
	b	548	41	53	99	173	81	101
Krankheiten des Muskel-Skelett-Systems und des Bindegewebes (M00 – M99)	a	3 639	58	155	417	1 764	796	449
	b	4 473	45	137	290	1 701	1 240	1 060
Krankheiten des Urogenitalsystems (N00 – N99)	a	1 371	51	58	94	455	337	376
	b	2 111	67	212	342	680	324	486
Schwangerschaft, Geburt und Wochenbett (O00 – O99)	b	3 103	–	685	2 334	84	–	–
Bestimmte Zustände, die ihren Ursprung in der Perinatalperiode haben (P00 – P96)	a	251	251	–	–	–	–	–
	b	242	242	–	–	–	–	–
Angeborene Fehlbildungen, Deformitäten und Chromosomenanomalien (Q00 – Q99)	a	234	152	31	18	26	5	2
	b	188	106	23	21	25	9	4
Symptome und abnorme klinische und Laborbefunde, die anderenorts nicht klassifiziert sind (R00 – R99)	a	1 037	139	83	120	311	190	194
	b	1 138	166	161	132	268	164	247
Verletzungen, Vergiftungen und bestimmte andere Folgen äußerer Ursachen (S00 – T98)	a	3 418	445	561	475	1 032	447	458
	b	3 556	285	322	236	770	599	1 344
Funktionseinschränkungen (U50 – U51)	a	–	–	–	–	–	–	–
	b	–	–	–	–	–	–	–
Faktoren, die den Gesundheitszustand beeinflussen und zur Inanspruchnahme des Gesundheitswesens führen (Z00 – Z99)	a	1 097	851	23	29	96	52	46
	b	1 027	825	10	41	67	29	55
<b>Insgesamt</b>	<b>a</b>	<b>33 751</b>	<b>3 589</b>	<b>2 003</b>	<b>2 961</b>	<b>11 234</b>	<b>7 400</b>	<b>6 564</b>
	<b>b</b>	<b>38 382</b>	<b>3 060</b>	<b>2 784</b>	<b>5 189</b>	<b>10 091</b>	<b>6 896</b>	<b>10 362</b>

Anmerkung Seite 97

### Noch: 4. Entlassene oder verstorbene vollstationäre Patient(inn)en (einschl. Stundenfällen) 2008 nach dem Wohnort sowie nach Altersgruppen, Geschlecht und Diagnosen

#### Noch: 4.1 Aus Krankenhäusern

Krankheitsart (Positionsnummer) <sup>1)</sup> a = männlich b = weiblich	Entlassene oder verstorbene vollstationäre Patientinnen und Patienten							
	insgesamt	davon im Alter von ... bis unter ... Jahren						
		unter 15	15 – 25	25 – 40	40 – 65	65 – 75	75 und mehr	
<b>Märkischer Kreis</b>								
Bestimmte infektiöse und parasitäre Krankheiten (A00 – B99)	a	1 540	441	121	147	330	233	268
	b	1 676	382	133	134	289	232	506
Neubildungen (C00 – D48)	a	6 225	80	90	126	2 254	2 256	1 419
	b	6 795	237	79	335	3 112	1 692	1 340
Krankheiten des Blutes und der blutbildenden Organe sowie bestimmte Störungen mit Beteiligung des Immunsystems (D50 – D90)	a	316	48	8	18	78	71	93
	b	500	49	33	32	102	83	201
Endokrine, Ernährungs- und Stoffwechselkrankheiten (E00 – E90)	a	1 244	81	64	77	365	345	312
	b	1 821	84	74	144	545	341	633
Psychische und Verhaltensstörungen (F00 – F99)	a	3 746	334	473	963	1 544	242	190
	b	3 360	230	447	594	1 334	311	444
Krankheiten des Nervensystems (G00 – G99)	a	2 912	341	148	251	1 168	569	435
	b	2 436	280	166	227	733	444	586
Krankheiten des Auges und der Augenanhangsgebilde (H00 – H59)	a	836	45	17	52	235	257	230
	b	1 012	41	22	38	235	316	360
Krankheiten des Ohres und des Warzenfortsatzes (H60 – H95)	a	544	59	29	67	249	87	53
	b	619	36	40	78	270	118	77
Krankheiten des Kreislaufsystems (I00 – I99)	a	8 826	45	81	280	3 183	2 930	2 307
	b	7 983	60	117	205	1 856	2 094	3 651
Krankheiten des Atmungssystems (J00 – J99)	a	3 864	872	298	402	877	671	744
	b	3 227	639	323	325	762	391	787
Krankheiten des Verdauungssystems (K00 – K93)	a	5 299	320	367	589	1 958	1 089	976
	b	5 787	293	626	573	1 695	1 040	1 560
Krankheiten der Haut und der Unterhaut (L00 – L99)	a	736	74	100	148	255	103	56
	b	758	64	85	103	252	99	155
Krankheiten des Muskel-Skelett-Systems und des Bindegewebes (M00 – M99)	a	5 101	75	234	533	2 473	1 114	672
	b	6 768	103	172	466	2 771	1 827	1 429
Krankheiten des Urogenitalsystems (N00 – N99)	a	2 339	90	108	229	807	612	493
	b	3 875	135	404	786	1 370	553	627
Schwangerschaft, Geburt und Wochenbett (O00 – O99)	b	5 301	2	1 477	3 627	195	–	–
Bestimmte Zustände, die ihren Ursprung in der Perinatalperiode haben (P00 – P96)	a	568	568	–	–	–	–	–
	b	425	425	–	–	–	–	–
Angeborene Fehlbildungen, Deformitäten und Chromosomenanomalien (Q00 – Q99)	a	316	217	36	14	39	4	6
	b	296	144	55	30	50	12	5
Symptome und abnorme klinische und Laborbefunde, die anderenorts nicht klassifiziert sind (R00 – R99)	a	1 789	277	145	182	528	320	337
	b	2 055	323	259	191	455	275	552
Verletzungen, Vergiftungen und bestimmte andere Folgen äußerer Ursachen (S00 – T98)	a	4 936	675	716	710	1 450	730	655
	b	5 248	472	357	332	1 120	868	2 099
Funktionseinschränkungen (U50 – U51)	a	–	–	–	–	–	–	–
	b	–	–	–	–	–	–	–
Faktoren, die den Gesundheitszustand beeinflussen und zur Inanspruchnahme des Gesundheitswesens führen (Z00 – Z99)	a	1 616	1 201	17	17	128	133	120
	b	1 510	1 196	12	34	120	55	93
<b>Insgesamt</b>	<b>a</b>	<b>52 753</b>	<b>5 843</b>	<b>3 052</b>	<b>4 805</b>	<b>17 921</b>	<b>11 766</b>	<b>9 366</b>
	<b>b</b>	<b>61 452</b>	<b>5 195</b>	<b>4 881</b>	<b>8 254</b>	<b>17 266</b>	<b>10 751</b>	<b>15 105</b>

Anmerkung Seite 97

Noch: 4. Entlassene oder verstorbene vollstationäre Patient(inn)en (einschl. Stundenfällen) 2008  
nach dem Wohnort sowie nach Altersgruppen, Geschlecht und Diagnosen

Noch: 4.1 Aus Krankenhäusern

Krankheitsart (Positionsnummer) <sup>1)</sup> a = männlich b = weiblich	Entlassene oder verstorbene vollstationäre Patientinnen und Patienten							
	insgesamt	davon im Alter von ... bis unter ... Jahren						
		unter 15	15 – 25	25 – 40	40 – 65	65 – 75	75 und mehr	
<b>Kreis Olpe</b>								
Bestimmte infektiöse und parasitäre Krankheiten (A00 – B99)	a	385	104	25	46	93	59	58
	b	409	88	26	53	67	57	118
Neubildungen (C00 – D48)	a	1 535	45	45	69	531	527	318
	b	1 598	38	45	122	715	393	285
Krankheiten des Blutes und der blutbildenden Organe sowie bestimmte Störungen mit Beteiligung des Immunsystems (D50 – D90)	a	78	7	4	5	22	19	21
	b	144	8	7	12	38	35	44
Endokrine, Ernährungs- und Stoffwechselkrankheiten (E00 – E90)	a	415	19	17	17	158	106	98
	b	567	14	19	52	207	119	156
Psychische und Verhaltensstörungen (F00 – F99)	a	818	39	109	208	361	45	56
	b	875	38	150	173	320	88	106
Krankheiten des Nervensystems (G00 – G99)	a	813	44	49	86	377	158	99
	b	594	42	30	58	201	101	162
Krankheiten des Auges und der Augenanhangsgebilde (H00 – H59)	a	276	13	7	7	90	81	78
	b	307	9	7	17	58	101	115
Krankheiten des Ohres und des Warzenfortsatzes (H60 – H95)	a	145	21	3	25	63	23	10
	b	133	4	8	22	48	22	29
Krankheiten des Kreislaufsystems (I00 – I99)	a	2 824	22	28	102	982	947	743
	b	2 346	19	51	72	577	604	1 023
Krankheiten des Atmungssystems (J00 – J99)	a	1 322	240	86	148	378	279	191
	b	885	172	111	109	212	111	170
Krankheiten des Verdauungssystems (K00 – K93)	a	1 550	112	106	172	591	320	249
	b	1 491	97	160	160	409	255	410
Krankheiten der Haut und der Unterhaut (L00 – L99)	a	265	22	43	65	90	29	16
	b	179	9	27	27	62	25	29
Krankheiten des Muskel-Skelett-Systems und des Bindegewebes (M00 – M99)	a	1 779	17	87	227	914	384	150
	b	2 140	41	74	182	875	557	411
Krankheiten des Urogenitalsystems (N00 – N99)	a	678	27	28	64	259	167	133
	b	998	25	126	205	379	120	143
Schwangerschaft, Geburt und Wochenbett (O00 – O99)	a							
	b	1 835	–	375	1 401	59	–	–
Bestimmte Zustände, die ihren Ursprung in der Perinatalperiode haben (P00 – P96)	a	158	158	–	–	–	–	–
	b	118	118	–	–	–	–	–
Angeborene Fehlbildungen, Deformitäten und Chromosomenanomalien (Q00 – Q99)	a	108	79	12	6	8	3	–
	b	95	55	17	5	13	5	–
Symptome und abnorme klinische und Laborbefunde, die anderenorts nicht klassifiziert sind (R00 – R99)	a	608	65	50	78	206	99	110
	b	577	52	77	76	140	92	140
Verletzungen, Vergiftungen und bestimmte andere Folgen äußerer Ursachen (S00 – T98)	a	1 720	198	244	304	572	199	203
	b	1 463	102	139	117	335	255	515
Funktionseinschränkungen (U50 – U51)	a	–	–	–	–	–	–	–
	b	–	–	–	–	–	–	–
Faktoren, die den Gesundheitszustand beeinflussen und zur Inanspruchnahme des Gesundheitswesens führen (Z00 – Z99)	a	625	517	7	11	42	24	24
	b	570	475	9	14	40	14	18
<b>Insgesamt</b>	<b>a</b>	<b>16 102</b>	<b>1 749</b>	<b>950</b>	<b>1 640</b>	<b>5 737</b>	<b>3 469</b>	<b>2 557</b>
	<b>b</b>	<b>17 324</b>	<b>1 406</b>	<b>1 458</b>	<b>2 877</b>	<b>4 755</b>	<b>2 954</b>	<b>3 874</b>

Anmerkung Seite 97



Noch: 4. Entlassene oder verstorbene vollstationäre Patient(inn)en (einschl. Stundenfällen) 2008  
nach dem Wohnort sowie nach Altersgruppen, Geschlecht und Diagnosen

Noch: 4.1 Aus Krankenhäusern

Krankheitsart (Positionsnummer) <sup>1)</sup> a = männlich b = weiblich	Entlassene oder verstorbene vollstationäre Patientinnen und Patienten							
	insgesamt	davon im Alter von ... bis unter ... Jahren						
		unter 15	15 – 25	25 – 40	40 – 65	65 – 75	75 und mehr	
<b>Kreis Siegen-Wittgenstein</b>								
Bestimmte infektiöse und parasitäre Krankheiten (A00 – B99)	a	838	233	70	75	182	137	141
	b	978	207	87	90	193	127	274
Neubildungen (C00 – D48)	a	3 911	44	35	113	1 490	1 317	912
	b	3 780	69	49	174	1 592	993	903
Krankheiten des Blutes und der blutbildenden Organe sowie bestimmte Störungen mit Beteiligung des Immunsystems (D50 – D90)	a	137	8	9	10	28	36	46
	b	259	14	29	12	54	36	114
Endokrine, Ernährungs- und Stoffwechselkrankheiten (E00 – E90)	a	800	33	31	41	310	210	175
	b	1 288	27	26	117	445	250	423
Psychische und Verhaltensstörungen (F00 – F99)	a	2 003	101	330	508	876	106	82
	b	1 837	79	299	363	754	171	171
Krankheiten des Nervensystems (G00 – G99)	a	1 435	81	49	137	633	313	222
	b	1 237	68	93	113	381	253	329
Krankheiten des Auges und der Augenanhangsgebilde (H00 – H59)	a	407	30	10	19	163	108	77
	b	449	28	11	14	125	123	148
Krankheiten des Ohres und des Warzenfortsatzes (H60 – H95)	a	256	19	16	33	117	43	28
	b	267	12	12	35	115	61	32
Krankheiten des Kreislaufsystems (I00 – I99)	a	5 659	79	50	147	1 913	1 902	1 568
	b	4 630	59	58	119	950	1 244	2 200
Krankheiten des Atmungssystems (J00 – J99)	a	2 128	439	172	219	518	401	379
	b	1 718	330	217	187	389	205	390
Krankheiten des Verdauungssystems (K00 – K93)	a	3 205	161	199	360	1 240	699	546
	b	3 204	111	327	325	1 025	609	807
Krankheiten der Haut und der Unterhaut (L00 – L99)	a	594	30	91	115	222	88	48
	b	529	32	56	98	184	76	83
Krankheiten des Muskel-Skelett-Systems und des Bindegewebes (M00 – M99)	a	2 758	54	143	292	1 327	647	295
	b	3 614	57	128	226	1 481	992	730
Krankheiten des Urogenitalsystems (N00 – N99)	a	1 193	38	50	120	393	325	267
	b	1 833	51	170	312	671	292	337
Schwangerschaft, Geburt und Wochenbett (O00 – O99)	b	3 387	3	835	2 432	117	–	–
Bestimmte Zustände, die ihren Ursprung in der Perinatalperiode haben (P00 – P96)	a	364	364	–	–	–	–	–
	b	292	292	–	–	–	–	–
Angeborene Fehlbildungen, Deformitäten und Chromosomenanomalien (Q00 – Q99)	a	223	144	29	22	24	2	2
	b	160	66	30	24	30	8	2
Symptome und abnorme klinische und Laborbefunde, die anderenorts nicht klassifiziert sind (R00 – R99)	a	1 197	111	108	141	401	223	213
	b	1 284	107	155	155	320	203	344
Verletzungen, Vergiftungen und bestimmte andere Folgen äußerer Ursachen (S00 – T98)	a	3 272	464	512	510	992	419	375
	b	3 163	303	228	220	761	558	1 093
Funktionseinschränkungen (U50 – U51)	a	–	–	–	–	–	–	–
	b	–	–	–	–	–	–	–
Faktoren, die den Gesundheitszustand beeinflussen und zur Inanspruchnahme des Gesundheitswesens führen (Z00 – Z99)	a	1 059	872	15	21	63	48	40
	b	977	845	10	15	57	27	23
<b>Insgesamt</b>	<b>a</b>	<b>31 439</b>	<b>3 305</b>	<b>1 919</b>	<b>2 883</b>	<b>10 892</b>	<b>7 024</b>	<b>5 416</b>
	<b>b</b>	<b>34 886</b>	<b>2 760</b>	<b>2 820</b>	<b>5 031</b>	<b>9 644</b>	<b>6 228</b>	<b>8 403</b>

Noch: 4. Entlassene oder verstorbene vollstationäre Patient(inn)en (einschl. Stundenfällen) 2008  
nach dem Wohnort sowie nach Altersgruppen, Geschlecht und Diagnosen

Noch: 4.1 Aus Krankenhäusern

Krankheitsart (Positionsnummer) <sup>1)</sup> a = männlich b = weiblich	Entlassene oder verstorbene vollstationäre Patientinnen und Patienten							
	insgesamt	davon im Alter von ... bis unter ... Jahren						
		unter 15	15 – 25	25 – 40	40 – 65	65 – 75	75 und mehr	
<b>Kreis Soest</b>								
Bestimmte infektiöse und parasitäre Krankheiten (A00 – B99)	a	1 075	458	71	77	215	124	130
	b	1 068	413	80	66	157	104	248
Neubildungen (C00 – D48)	a	3 259	72	45	112	1 021	1 137	872
	b	3 365	50	53	207	1 472	822	761
Krankheiten des Blutes und der blutbildenden Organe sowie bestimmte Störungen mit Beteiligung des Immunsystems (D50 – D90)	a	202	29	4	9	42	52	66
	b	290	20	11	20	55	49	135
Endokrine, Ernährungs- und Stoffwechselkrankheiten (E00 – E90)	a	979	73	40	60	313	244	249
	b	1 375	75	37	121	425	259	458
Psychische und Verhaltensstörungen (F00 – F99)	a	2 794	197	381	651	1 162	215	188
	b	2 222	97	309	393	746	254	423
Krankheiten des Nervensystems (G00 – G99)	a	1 757	116	87	210	691	374	279
	b	1 652	122	99	177	516	260	478
Krankheiten des Auges und der Augenanhangsgebilde (H00 – H59)	a	631	25	7	33	195	166	205
	b	749	32	7	18	142	214	336
Krankheiten des Ohres und des Warzenfortsatzes (H60 – H95)	a	263	53	11	20	104	54	21
	b	307	42	18	34	98	60	55
Krankheiten des Kreislaufsystems (I00 – I99)	a	6 540	53	85	219	2 217	2 122	1 844
	b	5 750	49	68	161	1 285	1 551	2 636
Krankheiten des Atmungssystems (J00 – J99)	a	2 680	661	134	221	603	480	581
	b	2 034	439	191	146	326	281	651
Krankheiten des Verdauungssystems (K00 – K93)	a	4 148	344	259	438	1 502	889	716
	b	4 316	320	490	454	1 147	730	1 175
Krankheiten der Haut und der Unterhaut (L00 – L99)	a	541	66	85	117	153	83	37
	b	546	72	74	69	171	69	91
Krankheiten des Muskel-Skelett-Systems und des Bindegewebes (M00 – M99)	a	3 514	70	162	389	1 679	773	441
	b	4 412	78	151	329	1 632	1 222	1 000
Krankheiten des Urogenitalsystems (N00 – N99)	a	1 504	81	45	151	537	406	284
	b	2 305	102	223	434	798	349	399
Schwangerschaft, Geburt und Wochenbett (O00 – O99)	b	3 371	1	711	2 558	101	–	–
Bestimmte Zustände, die ihren Ursprung in der Perinatalperiode haben (P00 – P96)	a	374	374	–	–	–	–	–
	b	346	345	–	–	–	1	–
Angeborene Fehlbildungen, Deformitäten und Chromosomenanomalien (Q00 – Q99)	a	288	244	11	6	17	7	3
	b	232	126	35	28	35	6	2
Symptome und abnorme klinische und Laborbefunde, die anderenorts nicht klassifiziert sind (R00 – R99)	a	970	155	87	106	291	168	163
	b	1 181	144	120	147	295	179	296
Verletzungen, Vergiftungen und bestimmte andere Folgen äußerer Ursachen (S00 – T98)	a	3 667	640	554	516	1 095	459	403
	b	3 675	418	267	251	778	652	1 309
Funktionseinschränkungen (U50 – U51)	a	–	–	–	–	–	–	–
	b	–	–	–	–	–	–	–
Faktoren, die den Gesundheitszustand beeinflussen und zur Inanspruchnahme des Gesundheitswesens führen (Z00 – Z99)	a	1 076	904	9	15	68	46	34
	b	1 070	890	15	30	63	34	38
<b>Insgesamt</b>	<b>a</b>	<b>36 262</b>	<b>4 615</b>	<b>2 077</b>	<b>3 350</b>	<b>11 905</b>	<b>7 799</b>	<b>6 516</b>
	<b>b</b>	<b>40 266</b>	<b>3 835</b>	<b>2 959</b>	<b>5 643</b>	<b>10 242</b>	<b>7 096</b>	<b>10 491</b>

Anmerkung Seite 97

Noch: 4. Entlassene oder verstorbene vollstationäre Patient(inn)en (einschl. Stundenfällen) 2008  
nach dem Wohnort sowie nach Altersgruppen, Geschlecht und Diagnosen

Noch: 4.1 Aus Krankenhäusern

Krankheitsart (Positionsnummer) <sup>1)</sup> a = männlich b = weiblich	Entlassene oder verstorbene vollstationäre Patientinnen und Patienten							
	insgesamt	davon im Alter von ... bis unter ... Jahren						
		unter 15	15 – 25	25 – 40	40 – 65	65 – 75	75 und mehr	
<b>Kreis Unna</b>								
Bestimmte infektiöse und parasitäre Krankheiten (A00 – B99)	a	1 350	305	80	133	273	272	287
	b	1 571	279	127	136	295	224	510
Neubildungen (C00 – D48)	a	5 415	125	76	108	1 830	2 039	1 237
	b	5 420	67	83	317	2 192	1 457	1 304
Krankheiten des Blutes und der blutbildenden Organe sowie bestimmte Störungen mit Beteiligung des Immunsystems (D50 – D90)	a	322	76	4	15	50	72	105
	b	481	26	14	26	105	97	213
Endokrine, Ernährungs- und Stoffwechselkrankheiten (E00 – E90)	a	1 267	66	41	89	433	352	286
	b	1 819	58	48	137	527	341	708
Psychische und Verhaltensstörungen (F00 – F99)	a	3 316	305	421	845	1 378	188	179
	b	2 693	160	367	499	1 046	270	351
Krankheiten des Nervensystems (G00 – G99)	a	2 272	205	114	218	906	465	364
	b	1 977	141	109	202	625	336	564
Krankheiten des Auges und der Augenanhangsgebilde (H00 – H59)	a	594	27	10	42	190	172	153
	b	885	28	9	22	231	284	311
Krankheiten des Ohres und des Warzenfortsatzes (H60 – H95)	a	359	38	13	35	155	76	42
	b	449	31	26	39	171	107	75
Krankheiten des Kreislaufsystems (I00 – I99)	a	8 460	38	67	241	2 966	2 756	2 392
	b	7 464	30	56	192	1 746	1 920	3 520
Krankheiten des Atmungssystems (J00 – J99)	a	3 926	622	222	329	899	880	974
	b	2 948	407	262	250	648	469	912
Krankheiten des Verdauungssystems (K00 – K93)	a	5 066	295	285	520	1 881	1 144	941
	b	5 666	257	469	545	1 717	1 071	1 607
Krankheiten der Haut und der Unterhaut (L00 – L99)	a	782	73	114	148	261	96	90
	b	751	60	75	109	245	102	160
Krankheiten des Muskel-Skelett-Systems und des Bindegewebes (M00 – M99)	a	4 517	70	156	510	2 164	1 018	599
	b	6 157	76	156	365	2 458	1 724	1 378
Krankheiten des Urogenitalsystems (N00 – N99)	a	2 171	65	102	219	781	485	519
	b	3 318	89	315	557	1 199	464	694
Schwangerschaft, Geburt und Wochenbett (O00 – O99)	b	4 480	6	1 059	3 270	145	–	–
Bestimmte Zustände, die ihren Ursprung in der Perinatalperiode haben (P00 – P96)	a	518	518	–	–	–	–	–
	b	448	448	–	–	–	–	–
Angeborene Fehlbildungen, Deformitäten und Chromosomenanomalien (Q00 – Q99)	a	324	238	18	25	32	10	1
	b	252	148	28	23	41	9	3
Symptome und abnorme klinische und Laborbefunde, die anderenorts nicht klassifiziert sind (R00 – R99)	a	1 872	228	123	226	558	341	396
	b	2 280	197	222	232	565	346	718
Verletzungen, Vergiftungen und bestimmte andere Folgen äußerer Ursachen (S00 – T98)	a	4 345	507	623	701	1 325	571	618
	b	4 787	360	324	284	1 036	867	1 916
Funktionseinschränkungen (U50 – U51)	a	–	–	–	–	–	–	–
	b	–	–	–	–	–	–	–
Faktoren, die den Gesundheitszustand beeinflussen und zur Inanspruchnahme des Gesundheitswesens führen (Z00 – Z99)	a	1 550	1 224	7	25	111	95	88
	b	1 474	1 166	22	43	96	58	89
<b>Insgesamt</b>	<b>a</b>	<b>48 426</b>	<b>5 025</b>	<b>2 476</b>	<b>4 429</b>	<b>16 193</b>	<b>11 032</b>	<b>9 271</b>
	<b>b</b>	<b>55 320</b>	<b>4 034</b>	<b>3 771</b>	<b>7 248</b>	<b>15 088</b>	<b>10 146</b>	<b>15 033</b>

Noch: 4. Entlassene oder verstorbene vollstationäre Patient(inn)en (einschl. Stundenfällen) 2008  
nach dem Wohnort sowie nach Altersgruppen, Geschlecht und Diagnosen

Noch: 4.1 Aus Krankenhäusern

Krankheitsart (Positionsnummer) <sup>1)</sup> a = männlich b = weiblich	Entlassene oder verstorbene vollstationäre Patientinnen und Patienten							
	insgesamt	davon im Alter von ... bis unter ... Jahren						
		unter 15	15 – 25	25 – 40	40 – 65	65 – 75	75 und mehr	
<b>Regierungsbezirk Arnsberg</b>								
Bestimmte infektiöse und parasitäre Krankheiten (A00 – B99)	a	11 831	3 483	790	1 086	2 493	1 811	2 168
	b	13 371	3 075	1 003	1 086	2 265	1 807	4 135
Neubildungen (C00 – D48)	a	49 082	831	610	1 257	16 738	17 555	12 091
	b	50 312	927	641	2 738	21 216	13 243	11 547
Krankheiten des Blutes und der blutbildenden Organe sowie bestimmte Störungen mit Beteiligung des Immunsystems (D50 – D90)	a	2 628	339	133	160	549	600	847
	b	3 946	242	192	247	813	683	1 769
Endokrine, Ernährungs- und Stoffwechselerkrankungen (E00 – E90)	a	10 457	583	385	572	3 478	2 787	2 652
	b	15 555	622	407	1 215	4 342	2 818	6 151
Psychische und Verhaltensstörungen (F00 – F99)	a	32 991	2 137	4 155	8 576	14 229	2 049	1 845
	b	27 378	1 404	3 761	4 975	10 390	2 699	4 149
Krankheiten des Nervensystems (G00 – G99)	a	21 350	1 568	932	2 038	8 631	4 607	3 574
	b	18 998	1 269	1 048	1 821	5 999	3 486	5 375
Krankheiten des Auges und der Augenanhangsgebilde (H00 – H59)	a	7 533	301	121	313	2 110	2 380	2 308
	b	10 405	285	134	315	2 024	3 037	4 610
Krankheiten des Ohres und des Warzenfortsatzes (H60 – H95)	a	3 333	435	167	384	1 394	605	348
	b	3 912	307	215	451	1 488	820	631
Krankheiten des Kreislaufsystems (I00 – I99)	a	74 234	433	673	2 228	25 260	24 155	21 485
	b	66 782	413	690	1 700	14 275	17 333	32 371
Krankheiten des Atmungssystems (J00 – J99)	a	31 857	6 327	1 948	2 888	7 357	6 052	7 285
	b	25 509	4 395	2 372	2 344	5 406	3 544	7 448
Krankheiten des Verdauungssystems (K00 – K93)	a	45 658	2 804	2 659	5 023	17 156	9 762	8 254
	b	49 532	2 512	4 356	4 943	14 298	9 055	14 368
Krankheiten der Haut und der Unterhaut (L00 – L99)	a	6 796	606	951	1 305	2 300	941	693
	b	6 654	556	660	942	2 144	908	1 444
Krankheiten des Muskel-Skelett-Systems und des Bindegewebes (M00 – M99)	a	40 151	663	1 612	4 455	19 198	9 071	5 152
	b	55 184	735	1 425	3 594	21 557	15 153	12 720
Krankheiten des Urogenitalsystems (N00 – N99)	a	19 445	758	751	1 936	6 535	4 922	4 543
	b	28 819	940	2 733	5 087	9 884	4 381	5 794
Schwangerschaft, Geburt und Wochenbett (O00 – O99)	b	42 567	28	10 237	30 870	1 432	–	–
Bestimmte Zustände, die ihren Ursprung in der Perinatalperiode haben (P00 – P96)	a	4 461	4 461	–	–	–	–	–
	b	3 776	3 775	–	–	–	1	–
Angeborene Fehlbildungen, Deformitäten und Chromosomenanomalien (Q00 – Q99)	a	2 898	2 124	245	185	263	57	24
	b	2 407	1 340	325	246	367	92	37
Symptome und abnorme klinische und Laborbefunde, die anderenorts nicht klassifiziert sind (R00 – R99)	a	14 825	1 861	1 081	1 678	4 489	2 759	2 957
	b	18 116	1 957	1 928	1 960	4 355	2 652	5 264
Verletzungen, Vergiftungen und bestimmte andere Folgen äußerer Ursachen (S00 – T98)	a	39 227	5 241	5 446	5 930	11 979	5 216	5 415
	b	42 610	3 416	2 822	2 756	9 154	7 379	17 083
Funktionseinschränkungen (U50 – U51)	a	1	–	–	–	1	–	–
	b	–	–	–	–	–	–	–
Faktoren, die den Gesundheitszustand beeinflussen und zur Inanspruchnahme des Gesundheitswesens führen (Z00 – Z99)	a	14 080	11 182	129	215	1 021	820	713
	b	13 384	10 816	144	329	869	509	717
<b>Insgesamt</b>	<b>a</b>	<b>432 838</b>	<b>46 137</b>	<b>22 788</b>	<b>40 229</b>	<b>145 181</b>	<b>96 149</b>	<b>82 354</b>
	<b>b</b>	<b>499 217</b>	<b>39 014</b>	<b>35 093</b>	<b>67 619</b>	<b>132 278</b>	<b>89 600</b>	<b>135 613</b>

Anmerkung Seite 97

### Noch: 4. Entlassene oder verstorbene vollstationäre Patient(inn)en (einschl. Stundenfällen) 2008 nach dem Wohnort sowie nach Altersgruppen, Geschlecht und Diagnosen

#### Noch: 4.1 Aus Krankenhäusern

Krankheitsart (Positionsnummer) <sup>1)</sup> a = männlich b = weiblich	Entlassene oder verstorbene vollstationäre Patientinnen und Patienten							
	insgesamt	davon im Alter von ... bis unter ... Jahren						
		unter 15	15 – 25	25 – 40	40 – 65	65 – 75	75 und mehr	
<b>Land Nordrhein-Westfalen</b>								
Bestimmte infektiöse und parasitäre Krankheiten (A00 – B99)	a	54 648	17 544	3 466	4 714	11 186	7 925	9 813
	b	60 242	15 308	4 445	4 720	10 054	7 834	17 881
Neubildungen (C00 – D48)	a	209 822	3 742	2 859	6 418	70 650	74 850	51 303
	b	217 054	3 655	3 036	13 171	93 076	56 332	47 784
Krankheiten des Blutes und der blutbildenden Organe sowie bestimmte Störungen mit Beteiligung des Immunsystems (D50 – D90)	a	11 318	1 388	484	727	2 520	2 622	3 577
	b	16 492	1 059	723	1 005	3 231	2 948	7 526
Endokrine, Ernährungs- und Stoffwechselerkrankungen (E00 – E90)	a	43 006	2 740	1 555	2 692	14 215	10 951	10 853
	b	63 778	2 838	2 020	4 934	18 468	11 451	24 067
Psychische und Verhaltensstörungen (F00 – F99)	a	144 538	6 689	17 599	37 842	64 866	9 371	8 171
	b	123 379	4 976	16 257	23 725	48 209	11 885	18 327
Krankheiten des Nervensystems (G00 – G99)	a	93 306	5 888	3 808	8 664	38 425	20 661	15 860
	b	82 522	4 870	4 518	8 110	26 359	15 552	23 113
Krankheiten des Auges und der Augenanhangsgebilde (H00 – H59)	a	29 869	1 409	626	1 393	7 989	9 308	9 144
	b	40 482	1 293	648	1 375	7 592	11 395	18 179
Krankheiten des Ohres und des Warzenfortsatzes (H60 – H95)	a	15 474	2 006	902	1 851	6 333	2 834	1 548
	b	17 759	1 484	906	2 105	6 845	3 562	2 857
Krankheiten des Kreislaufsystems (I00 – I99)	a	334 350	1 912	3 034	9 926	112 459	109 733	97 286
	b	298 410	1 728	2 900	7 917	65 283	78 022	142 560
Krankheiten des Atmungssystems (J00 – J99)	a	143 354	30 922	8 897	13 218	32 645	26 433	31 239
	b	118 593	22 677	11 506	11 407	24 775	16 051	32 177
Krankheiten des Verdauungssystems (K00 – K93)	a	205 666	12 623	12 269	22 767	77 317	43 405	37 285
	b	219 092	10 795	18 313	22 499	64 591	40 915	61 979
Krankheiten der Haut und der Unterhaut (L00 – L99)	a	31 086	3 072	4 394	6 220	10 357	3 992	3 051
	b	28 450	2 552	3 153	4 158	8 688	3 959	5 940
Krankheiten des Muskel-Skelett-Systems und des Bindegewebes (M00 – M99)	a	156 662	3 318	6 111	16 970	72 708	36 104	21 451
	b	218 497	3 181	5 890	14 325	82 052	60 673	52 376
Krankheiten des Urogenitalsystems (N00 – N99)	a	95 857	4 166	3 629	9 566	31 491	24 777	22 228
	b	129 317	4 313	11 938	21 848	45 121	20 103	25 994
Schwangerschaft, Geburt und Wochenbett (O00 – O99)	a							
	b	212 936	77	47 303	157 202	8 354	–	–
Bestimmte Zustände, die ihren Ursprung in der Perinatalperiode haben (P00 – P96)	a	21 451	21 447	1	–	1	2	–
	b	17 867	17 864	–	–	2	1	–
Angeborene Fehlbildungen, Deformitäten und Chromosomenanomalien (Q00 – Q99)	a	13 806	10 026	1 127	878	1 338	318	119
	b	11 601	6 169	1 587	1 311	1 829	466	239
Symptome und abnorme klinische und Laborbefunde, die anderenorts nicht klassifiziert sind (R00 – R99)	a	73 391	9 768	5 205	7 874	22 415	13 357	14 772
	b	89 624	10 095	9 765	9 415	21 701	13 228	25 420
Verletzungen, Vergiftungen und bestimmte andere Folgen äußerer Ursachen (S00 – T98)	a	180 873	25 377	24 980	26 920	54 885	23 930	24 781
	b	197 904	17 730	12 876	13 435	43 608	33 804	76 451
Funktionseinschränkungen (U50 – U51)	a	5	–	–	–	1	1	3
	b	4	–	–	–	–	1	3
Faktoren, die den Gesundheitszustand beeinflussen und zur Inanspruchnahme des Gesundheitswesens führen (Z00 – Z99)	a	69 215	57 338	559	1 079	4 347	3 065	2 827
	b	67 503	55 907	749	1 631	3 922	2 290	3 004
<b>Insgesamt</b>	<b>a</b>	<b>1 927 697</b>	<b>221 375</b>	<b>101 505</b>	<b>179 719</b>	<b>636 148</b>	<b>423 639</b>	<b>365 311</b>
	<b>b</b>	<b>2 231 506</b>	<b>188 571</b>	<b>158 533</b>	<b>324 293</b>	<b>583 760</b>	<b>390 472</b>	<b>585 877</b>

Anmerkung Seite 97

Noch: 4. Entlassene oder verstorbene vollstationäre Patient(inn)en (einschl. Stundenfällen) 2008  
nach dem Wohnort sowie nach Altersgruppen, Geschlecht und Diagnosen

Noch: 4.1 Aus Krankenhäusern

Krankheitsart (Positionsnummer) <sup>1)</sup> a = männlich b = weiblich	Entlassene oder verstorbene vollstationäre Patientinnen und Patienten							
	insgesamt	davon im Alter von ... bis unter ... Jahren						
		unter 15	15 – 25	25 – 40	40 – 65	65 – 75	75 und mehr	
<b>Versorgungsgebiet 01</b>								
Bestimmte infektiöse und parasitäre Krankheiten (A00 – B99)	a	4 997	1 487	327	434	1 036	736	977
	b	5 390	1 200	362	429	895	758	1 746
Neubildungen (C00 – D48)	a	21 551	226	238	554	7 266	8 164	5 103
	b	22 522	294	294	1 253	9 391	6 207	5 083
Krankheiten des Blutes und der blutbildenden Organe sowie bestimmte Störungen mit Beteiligung des Immunsystems (D50 – D90)	a	995	106	18	44	224	277	326
	b	1 632	82	53	105	323	303	766
Endokrine, Ernährungs- und Stoffwechselkrankheiten (E00 – E90)	a	3 640	209	120	210	1 269	941	891
	b	5 491	209	162	413	1 555	1 041	2 111
Psychische und Verhaltensstörungen (F00 – F99)	a	13 333	530	1 423	3 504	6 106	1 018	752
	b	12 362	469	1 577	2 265	4 862	1 259	1 930
Krankheiten des Nervensystems (G00 – G99)	a	8 630	515	283	728	3 543	2 017	1 544
	b	7 694	438	339	682	2 432	1 544	2 259
Krankheiten des Auges und der Augenanhangsgebilde (H00 – H59)	a	2 809	127	66	117	808	892	799
	b	3 949	126	51	124	742	1 147	1 759
Krankheiten des Ohres und des Warzenfortsatzes (H60 – H95)	a	1 537	190	91	168	658	295	135
	b	1 838	133	84	233	703	403	282
Krankheiten des Kreislaufsystems (I00 – I99)	a	31 818	134	266	937	10 491	10 989	9 001
	b	27 776	121	179	735	6 165	7 457	13 119
Krankheiten des Atmungssystems (J00 – J99)	a	13 653	2 848	840	1 377	3 235	2 591	2 762
	b	11 997	2 141	1 143	1 262	2 502	1 676	3 273
Krankheiten des Verdauungssystems (K00 – K93)	a	19 590	962	926	2 063	7 610	4 434	3 595
	b	21 011	726	1 367	2 136	6 348	4 217	6 217
Krankheiten der Haut und der Unterhaut (L00 – L99)	a	3 187	321	423	674	1 019	437	313
	b	2 983	269	323	425	944	437	585
Krankheiten des Muskel-Skelett-Systems und des Bindegewebes (M00 – M99)	a	12 563	262	439	1 310	5 505	3 174	1 873
	b	18 717	208	422	1 131	6 762	5 466	4 728
Krankheiten des Urogenitalsystems (N00 – N99)	a	8 171	346	269	837	2 553	2 265	1 901
	b	11 780	392	990	1 914	4 036	1 928	2 520
Schwangerschaft, Geburt und Wochenbett (O00 – O99)	b	20 833	5	4 172	15 717	939	–	–
Bestimmte Zustände, die ihren Ursprung in der Perinatalperiode haben (P00 – P96)	a	1 703	1 703	–	–	–	–	–
	b	1 488	1 488	–	–	–	–	–
Angeborene Fehlbildungen, Deformitäten und Chromosomenanomalien (Q00 – Q99)	a	1 353	959	116	87	130	37	24
	b	1 004	454	124	136	202	62	26
Symptome und abnorme klinische und Laborbefunde, die anderenorts nicht klassifiziert sind (R00 – R99)	a	6 331	810	338	587	1 929	1 280	1 387
	b	7 843	806	689	749	1 830	1 252	2 517
Verletzungen, Vergiftungen und bestimmte andere Folgen äußerer Ursachen (S00 – T98)	a	15 842	2 098	1 907	2 205	4 819	2 373	2 440
	b	18 731	1 536	1 058	1 162	3 994	3 385	7 596
Funktionseinschränkungen (U50 – U51)	a	–	–	–	–	–	–	–
	b	–	–	–	–	–	–	–
Faktoren, die den Gesundheitszustand beeinflussen und zur Inanspruchnahme des Gesundheitswesens führen (Z00 – Z99)	a	7 102	6 084	35	78	348	291	266
	b	7 147	6 020	69	154	400	225	279
<b>Insgesamt</b>	<b>a</b>	<b>178 805</b>	<b>19 917</b>	<b>8 125</b>	<b>15 914</b>	<b>58 549</b>	<b>42 211</b>	<b>34 089</b>
	<b>b</b>	<b>212 188</b>	<b>17 117</b>	<b>13 458</b>	<b>31 025</b>	<b>55 025</b>	<b>38 767</b>	<b>56 796</b>

Anmerkung Seite 97

**Noch: 4. Entlassene oder verstorbene vollstationäre Patient(inn)en (einschl. Stundenfällen) 2008  
nach dem Wohnort sowie nach Altersgruppen, Geschlecht und Diagnosen**

**Noch: 4.1 Aus Krankenhäusern**

Krankheitsart (Positionsnummer) <sup>1)</sup> a = männlich b = weiblich	Entlassene oder verstorbene vollstationäre Patientinnen und Patienten							
	insgesamt	davon im Alter von ... bis unter ... Jahren						
		unter 15	15 – 25	25 – 40	40 – 65	65 – 75	75 und mehr	
<b>Versorgungsgebiet 02</b>								
Bestimmte infektiöse und parasitäre Krankheiten (A00 – B99)	a	2 985	764	144	284	705	468	620
	b	3 573	687	242	313	659	513	1 159
Neubildungen (C00 – D48)	a	15 606	191	120	334	5 192	5 891	3 878
	b	15 241	181	161	823	6 099	4 401	3 576
Krankheiten des Blutes und der blutbildenden Organe sowie bestimmte Störungen mit Beteiligung des Immunsystems (D50 – D90)	a	738	49	33	41	171	172	272
	b	1 001	43	33	59	179	183	504
Endokrine, Ernährungs- und Stoffwechselkrankheiten (E00 – E90)	a	2 284	139	90	163	740	521	631
	b	3 590	135	120	255	990	560	1 530
Psychische und Verhaltensstörungen (F00 – F99)	a	7 681	292	910	1 898	3 547	546	488
	b	6 590	242	814	1 284	2 478	646	1 126
Krankheiten des Nervensystems (G00 – G99)	a	6 462	272	195	587	2 935	1 426	1 047
	b	5 297	230	237	410	1 757	1 113	1 550
Krankheiten des Auges und der Augenanhangsgebilde (H00 – H59)	a	1 686	79	36	86	430	494	561
	b	2 626	65	29	81	464	659	1 328
Krankheiten des Ohres und des Warzenfortsatzes (H60 – H95)	a	856	127	51	83	351	153	91
	b	973	92	47	97	380	207	150
Krankheiten des Kreislaufsystems (I00 – I99)	a	21 231	130	149	510	7 154	6 964	6 324
	b	19 084	89	153	412	4 155	5 100	9 175
Krankheiten des Atmungssystems (J00 – J99)	a	8 153	1 540	463	721	1 898	1 577	1 954
	b	7 021	1 204	594	610	1 565	973	2 075
Krankheiten des Verdauungssystems (K00 – K93)	a	12 197	630	718	1 269	4 568	2 616	2 396
	b	13 632	494	944	1 289	4 030	2 775	4 100
Krankheiten der Haut und der Unterhaut (L00 – L99)	a	1 845	157	208	351	688	252	189
	b	1 716	142	162	229	518	271	394
Krankheiten des Muskel-Skelett-Systems und des Bindegewebes (M00 – M99)	a	8 402	212	285	811	3 781	2 055	1 258
	b	13 081	148	288	797	4 707	3 796	3 345
Krankheiten des Urogenitalsystems (N00 – N99)	a	5 765	199	209	565	1 880	1 480	1 432
	b	7 584	206	626	1 194	2 479	1 256	1 823
Schwangerschaft, Geburt und Wochenbett (O00 – O99)	b	10 685	3	2 532	7 724	426	–	–
Bestimmte Zustände, die ihren Ursprung in der Perinatalperiode haben (P00 – P96)	a	1 025	1 024	–	–	–	1	–
	b	888	888	–	–	–	–	–
Angeborene Fehlbildungen, Deformitäten und Chromosomenanomalien (Q00 – Q99)	a	719	517	49	49	80	19	5
	b	633	326	84	72	110	27	14
Symptome und abnorme klinische und Laborbefunde, die anderenorts nicht klassifiziert sind (R00 – R99)	a	4 130	500	260	421	1 250	804	895
	b	5 052	541	455	426	1 199	799	1 632
Verletzungen, Vergiftungen und bestimmte andere Folgen äußerer Ursachen (S00 – T98)	a	9 006	1 248	1 094	1 346	2 735	1 185	1 398
	b	10 717	864	506	657	2 344	1 903	4 443
Funktionseinschränkungen (U50 – U51)	a	–	–	–	–	–	–	–
	b	–	–	–	–	–	–	–
Faktoren, die den Gesundheitszustand beeinflussen und zur Inanspruchnahme des Gesundheitswesens führen (Z00 – Z99)	a	3 624	3 028	23	49	237	137	150
	b	3 669	2 941	55	110	214	144	205
<b>Insgesamt</b>	<b>a</b>	<b>114 395</b>	<b>11 098</b>	<b>5 037</b>	<b>9 568</b>	<b>38 342</b>	<b>26 761</b>	<b>23 589</b>
	<b>b</b>	<b>132 653</b>	<b>9 521</b>	<b>8 082</b>	<b>16 842</b>	<b>34 753</b>	<b>25 326</b>	<b>38 129</b>

Noch: 4. Entlassene oder verstorbene vollstationäre Patient(inn)en (einschl. Stundenfällen) 2008  
nach dem Wohnort sowie nach Altersgruppen, Geschlecht und Diagnosen

Noch: 4.1 Aus Krankenhäusern

Krankheitsart (Positionsnummer) <sup>1)</sup> a = männlich b = weiblich	Entlassene oder verstorbene vollstationäre Patientinnen und Patienten							
	insgesamt	davon im Alter von ... bis unter ... Jahren						
		unter 15	15 – 25	25 – 40	40 – 65	65 – 75	75 und mehr	
<b>Versorgungsgebiet 03</b>								
Bestimmte infektiöse und parasitäre Krankheiten (A00 – B99)	a	4 210	1 378	263	319	853	650	747
	b	4 649	1 267	335	293	799	614	1 341
Neubildungen (C00 – D48)	a	16 356	249	252	422	5 548	6 039	3 846
	b	15 144	172	199	879	6 436	3 917	3 541
Krankheiten des Blutes und der blutbildenden Organe sowie bestimmte Störungen mit Beteiligung des Immunsystems (D50 – D90)	a	788	69	22	38	206	208	245
	b	1 193	65	65	76	250	196	541
Endokrine, Ernährungs- und Stoffwechselkrankheiten (E00 – E90)	a	3 017	197	104	200	1 015	778	723
	b	4 343	192	138	338	1 293	805	1 577
Psychische und Verhaltensstörungen (F00 – F99)	a	9 902	489	1 178	2 423	4 596	618	598
	b	8 727	347	1 144	1 668	3 311	895	1 362
Krankheiten des Nervensystems (G00 – G99)	a	8 712	422	346	819	3 794	1 983	1 348
	b	7 094	318	414	705	2 403	1 343	1 911
Krankheiten des Auges und der Augenanhangsgebilde (H00 – H59)	a	1 792	77	41	102	499	541	532
	b	2 363	90	73	90	428	680	1 002
Krankheiten des Ohres und des Warzenfortsatzes (H60 – H95)	a	1 177	133	67	143	465	239	130
	b	1 336	124	61	129	512	278	232
Krankheiten des Kreislaufsystems (I00 – I99)	a	25 150	134	244	771	8 659	8 270	7 072
	b	22 158	147	230	564	5 057	5 784	10 376
Krankheiten des Atmungssystems (J00 – J99)	a	11 464	2 842	679	973	2 520	2 031	2 419
	b	9 109	1 969	839	796	2 027	1 185	2 293
Krankheiten des Verdauungssystems (K00 – K93)	a	15 162	927	989	1 582	5 835	3 110	2 719
	b	16 132	782	1 359	1 570	4 988	3 006	4 427
Krankheiten der Haut und der Unterhaut (L00 – L99)	a	2 495	272	331	503	843	306	240
	b	2 260	216	277	319	682	299	467
Krankheiten des Muskel-Skelett-Systems und des Bindegewebes (M00 – M99)	a	11 313	251	390	1 243	5 339	2 552	1 538
	b	16 045	231	486	1 081	6 050	4 375	3 822
Krankheiten des Urogenitalsystems (N00 – N99)	a	7 889	339	307	769	2 528	2 082	1 864
	b	9 240	300	882	1 487	3 228	1 450	1 893
Schwangerschaft, Geburt und Wochenbett (O00 – O99)	b	14 168	2	3 412	10 300	454	–	–
Bestimmte Zustände, die ihren Ursprung in der Perinatalperiode haben (P00 – P96)	a	1 316	1 315	1	–	–	–	–
	b	1 174	1 174	–	–	–	–	–
Angeborene Fehlbildungen, Deformitäten und Chromosomenanomalien (Q00 – Q99)	a	1 026	768	88	56	93	15	6
	b	849	470	129	102	111	27	10
Symptome und abnorme klinische und Laborbefunde, die anderenorts nicht klassifiziert sind (R00 – R99)	a	6 071	879	427	637	1 889	1 090	1 149
	b	7 020	924	869	658	1 698	1 037	1 834
Verletzungen, Vergiftungen und bestimmte andere Folgen äußerer Ursachen (S00 – T98)	a	13 503	2 036	1 880	1 863	4 114	1 729	1 881
	b	14 374	1 424	1 018	892	3 306	2 411	5 323
Funktionseinschränkungen (U50 – U51)	a	–	–	–	–	–	–	–
	b	–	–	–	–	–	–	–
Faktoren, die den Gesundheitszustand beeinflussen und zur Inanspruchnahme des Gesundheitswesens führen (Z00 – Z99)	a	4 843	4 064	16	56	316	214	177
	b	4 648	3 838	64	116	259	173	198
<b>Insgesamt</b>	<b>a</b>	<b>146 186</b>	<b>16 841</b>	<b>7 625</b>	<b>12 919</b>	<b>49 112</b>	<b>32 455</b>	<b>27 234</b>
	<b>b</b>	<b>162 026</b>	<b>14 052</b>	<b>11 994</b>	<b>22 063</b>	<b>43 292</b>	<b>28 475</b>	<b>42 150</b>

Anmerkung Seite 97



### Noch: 4. Entlassene oder verstorbene vollstationäre Patient(inn)en (einschl. Stundenfällen) 2008 nach dem Wohnort sowie nach Altersgruppen, Geschlecht und Diagnosen

#### Noch: 4.1 Aus Krankenhäusern

Krankheitsart (Positionsnummer) <sup>1)</sup> a = männlich b = weiblich	Entlassene oder verstorbene vollstationäre Patientinnen und Patienten							
	insgesamt	davon im Alter von ... bis unter ... Jahren						
		unter 15	15 – 25	25 – 40	40 – 65	65 – 75	75 und mehr	
<b>Versorgungsgebiet 04</b>								
Bestimmte infektiöse und parasitäre Krankheiten (A00 – B99)	a	3 756	1 325	247	280	695	561	648
	b	4 216	1 170	335	282	646	575	1 208
Neubildungen (C00 – D48)	a	12 399	259	145	411	4 094	4 432	3 058
	b	13 122	232	179	770	5 874	3 338	2 729
Krankheiten des Blutes und der blutbildenden Organe sowie bestimmte Störungen mit Beteiligung des Immunsystems (D50 – D90)	a	756	88	19	43	177	187	242
	b	1 035	89	49	54	163	194	486
Endokrine, Ernährungs- und Stoffwechselkrankheiten (E00 – E90)	a	2 765	162	109	168	915	731	680
	b	4 162	178	126	312	1 277	762	1 507
Psychische und Verhaltensstörungen (F00 – F99)	a	10 309	451	1 309	2 737	4 587	630	595
	b	8 878	346	1 129	1 728	3 616	799	1 260
Krankheiten des Nervensystems (G00 – G99)	a	5 356	423	289	439	2 124	1 192	889
	b	5 056	354	282	485	1 618	973	1 344
Krankheiten des Auges und der Augenanhangsgebilde (H00 – H59)	a	1 739	100	44	77	496	533	489
	b	2 075	81	36	98	476	559	825
Krankheiten des Ohres und des Warzenfortsatzes (H60 – H95)	a	986	123	42	115	391	213	102
	b	1 239	119	59	135	444	264	218
Krankheiten des Kreislaufsystems (I00 – I99)	a	22 244	139	209	598	7 220	7 545	6 533
	b	19 944	129	212	541	4 275	5 346	9 441
Krankheiten des Atmungssystems (J00 – J99)	a	9 775	2 188	585	898	2 297	1 867	1 940
	b	8 563	1 695	879	799	1 879	1 156	2 155
Krankheiten des Verdauungssystems (K00 – K93)	a	14 191	945	849	1 428	5 281	3 179	2 509
	b	15 459	937	1 401	1 441	4 571	2 942	4 167
Krankheiten der Haut und der Unterhaut (L00 – L99)	a	1 945	228	273	370	639	263	172
	b	1 764	189	190	247	494	265	379
Krankheiten des Muskel-Skelett-Systems und des Bindegewebes (M00 – M99)	a	9 271	205	387	947	4 266	2 140	1 326
	b	13 087	232	354	849	4 836	3 779	3 037
Krankheiten des Urogenitalsystems (N00 – N99)	a	7 391	338	251	624	2 504	2 029	1 645
	b	9 010	312	764	1 400	3 219	1 532	1 783
Schwangerschaft, Geburt und Wochenbett (O00 – O99)	b	13 956	3	3 301	10 085	567	–	–
Bestimmte Zustände, die ihren Ursprung in der Perinatalperiode haben (P00 – P96)	a	1 388	1 387	–	–	1	–	–
	b	1 179	1 178	–	–	1	–	–
Angeborene Fehlbildungen, Deformitäten und Chromosomenanomalien (Q00 – Q99)	a	1 018	739	68	56	112	31	12
	b	813	439	127	71	137	23	16
Symptome und abnorme klinische und Laborbefunde, die anderenorts nicht klassifiziert sind (R00 – R99)	a	4 648	619	318	473	1 475	839	924
	b	5 977	577	600	570	1 542	916	1 772
Verletzungen, Vergiftungen und bestimmte andere Folgen äußerer Ursachen (S00 – T98)	a	12 009	1 867	1 649	1 664	3 564	1 717	1 548
	b	13 417	1 337	878	885	2 998	2 403	4 916
Funktionseinschränkungen (U50 – U51)	a	–	–	–	–	–	–	–
	b	–	–	–	–	–	–	–
Faktoren, die den Gesundheitszustand beeinflussen und zur Inanspruchnahme des Gesundheitswesens führen (Z00 – Z99)	a	4 265	3 580	32	56	251	186	160
	b	4 195	3 450	57	96	270	140	182
<b>Insgesamt</b>	<b>a</b>	<b>126 211</b>	<b>15 166</b>	<b>6 825</b>	<b>11 384</b>	<b>41 089</b>	<b>28 275</b>	<b>23 472</b>
	<b>b</b>	<b>147 147</b>	<b>13 047</b>	<b>10 958</b>	<b>20 848</b>	<b>38 903</b>	<b>25 966</b>	<b>37 425</b>

Noch: 4. Entlassene oder verstorbene vollstationäre Patient(inn)en (einschl. Stundenfällen) 2008  
nach dem Wohnort sowie nach Altersgruppen, Geschlecht und Diagnosen

Noch: 4.1 Aus Krankenhäusern

Krankheitsart (Positionsnummer) <sup>1)</sup> a = männlich b = weiblich	Entlassene oder verstorbene vollstationäre Patientinnen und Patienten							
	insgesamt	davon im Alter von ... bis unter ... Jahren						
		unter 15	15 – 25	25 – 40	40 – 65	65 – 75	75 und mehr	
<b>Versorgungsgebiet 05</b>								
Bestimmte infektiöse und parasitäre Krankheiten (A00 – B99)	a	5 793	1 715	310	559	1 215	893	1 101
	b	6 200	1 498	388	513	1 091	789	1 921
Neubildungen (C00 – D48)	a	20 653	347	280	798	6 797	7 458	4 973
	b	22 631	394	321	1 646	10 144	5 643	4 483
Krankheiten des Blutes und der blutbildenden Organe sowie bestimmte Störungen mit Beteiligung des Immunsystems (D50 – D90)	a	1 171	162	32	85	279	263	350
	b	1 683	129	80	110	333	318	713
Endokrine, Ernährungs- und Stoffwechselkrankheiten (E00 – E90)	a	4 760	296	157	334	1 605	1 187	1 181
	b	6 987	300	212	539	2 103	1 324	2 509
Psychische und Verhaltensstörungen (F00 – F99)	a	15 739	499	1 787	4 642	7 054	974	783
	b	13 289	423	1 608	3 014	5 255	1 257	1 732
Krankheiten des Nervensystems (G00 – G99)	a	9 867	533	336	903	4 138	2 329	1 628
	b	8 458	456	464	910	2 727	1 703	2 198
Krankheiten des Auges und der Augenanhangsgebilde (H00 – H59)	a	3 919	196	65	190	946	1 298	1 224
	b	5 331	203	97	180	956	1 548	2 347
Krankheiten des Ohres und des Warzenfortsatzes (H60 – H95)	a	1 739	223	88	209	738	299	182
	b	1 876	152	67	260	760	365	272
Krankheiten des Kreislaufsystems (I00 – I99)	a	36 884	243	307	1 068	12 156	12 374	10 736
	b	33 105	185	237	903	7 424	8 816	15 540
Krankheiten des Atmungssystems (J00 – J99)	a	16 340	3 716	1 032	1 646	3 713	2 986	3 247
	b	14 022	2 874	1 403	1 441	2 790	1 919	3 595
Krankheiten des Verdauungssystems (K00 – K93)	a	23 402	1 248	1 292	2 836	8 924	4 995	4 107
	b	23 810	1 023	1 803	2 674	7 234	4 622	6 454
Krankheiten der Haut und der Unterhaut (L00 – L99)	a	3 104	312	474	677	955	370	316
	b	2 817	270	336	478	754	352	627
Krankheiten des Muskel-Skelett-Systems und des Bindegewebes (M00 – M99)	a	15 363	429	529	1 656	6 663	3 820	2 266
	b	22 083	344	553	1 452	8 014	6 437	5 283
Krankheiten des Urogenitalsystems (N00 – N99)	a	11 207	539	375	1 211	3 584	2 954	2 544
	b	14 519	482	1 264	2 622	5 163	2 205	2 783
Schwangerschaft, Geburt und Wochenbett (O00 – O99)	b	27 677	9	5 294	21 042	1 332	–	–
Bestimmte Zustände, die ihren Ursprung in der Perinatalperiode haben (P00 – P96)	a	2 867	2 866	–	–	–	1	–
	b	2 316	2 316	–	–	–	–	–
Angeborene Fehlbildungen, Deformitäten und Chromosomenanomalien (Q00 – Q99)	a	1 683	1 277	113	99	140	40	14
	b	1 349	713	173	147	219	59	38
Symptome und abnorme klinische und Laborbefunde, die anderenorts nicht klassifiziert sind (R00 – R99)	a	9 397	1 325	544	949	2 721	1 811	2 047
	b	11 338	1 308	1 079	1 157	2 631	1 769	3 394
Verletzungen, Vergiftungen und bestimmte andere Folgen äußerer Ursachen (S00 – T98)	a	20 635	2 675	2 595	3 236	6 277	2 883	2 969
	b	23 284	1 824	1 368	1 737	5 317	4 100	8 938
Funktionseinschränkungen (U50 – U51)	a	–	–	–	–	–	–	–
	b	–	–	–	–	–	–	–
Faktoren, die den Gesundheitszustand beeinflussen und zur Inanspruchnahme des Gesundheitswesens führen (Z00 – Z99)	a	8 607	7 289	47	116	508	344	303
	b	8 514	7 296	73	157	428	245	315
<b>Insgesamt</b>	<b>a</b>	<b>213 130</b>	<b>25 890</b>	<b>10 363</b>	<b>21 214</b>	<b>68 413</b>	<b>47 279</b>	<b>39 971</b>
	<b>b</b>	<b>251 289</b>	<b>22 199</b>	<b>16 820</b>	<b>40 982</b>	<b>64 675</b>	<b>43 471</b>	<b>63 142</b>

Anmerkung Seite 97

**Noch: 4. Entlassene oder verstorbene vollstationäre Patient(inn)en (einschl. Stundenfällen) 2008  
nach dem Wohnort sowie nach Altersgruppen, Geschlecht und Diagnosen**

**Noch: 4.1 Aus Krankenhäusern**

Krankheitsart (Positionsnummer) <sup>1)</sup> a = männlich b = weiblich	Entlassene oder verstorbene vollstationäre Patientinnen und Patienten							
	insgesamt	davon im Alter von ... bis unter ... Jahren						
		unter 15	15 – 25	25 – 40	40 – 65	65 – 75	75 und mehr	
<b>Versorgungsgebiet 06</b>								
Bestimmte infektiöse und parasitäre Krankheiten (A00 – B99)	a	2 951	1 018	180	276	616	413	448
	b	3 234	855	257	299	527	396	900
Neubildungen (C00 – D48)	a	9 859	226	208	366	3 466	3 212	2 381
	b	11 042	228	226	760	4 941	2 808	2 079
Krankheiten des Blutes und der blutbildenden Organe sowie bestimmte Störungen mit Beteiligung des Immunsystems (D50 – D90)	a	636	90	45	46	123	149	183
	b	741	57	32	45	143	131	333
Endokrine, Ernährungs- und Stoffwechselerkrankungen (E00 – E90)	a	2 181	183	99	141	654	547	557
	b	3 119	202	95	267	941	509	1 105
Psychische und Verhaltensstörungen (F00 – F99)	a	8 105	278	953	2 001	3 894	539	440
	b	6 977	212	964	1 301	2 912	638	950
Krankheiten des Nervensystems (G00 – G99)	a	4 535	256	163	457	1 888	1 000	771
	b	4 244	248	251	448	1 439	767	1 091
Krankheiten des Auges und der Augenanhangsgebilde (H00 – H59)	a	1 945	75	47	71	471	658	623
	b	2 893	62	31	83	471	815	1 431
Krankheiten des Ohres und des Warzenfortsatzes (H60 – H95)	a	923	119	70	139	379	141	75
	b	1 052	81	61	140	444	175	151
Krankheiten des Kreislaufsystems (I00 – I99)	a	17 901	84	178	550	6 008	5 980	5 101
	b	15 939	63	131	493	3 732	4 100	7 420
Krankheiten des Atmungssystems (J00 – J99)	a	7 083	1 743	498	709	1 648	1 179	1 306
	b	6 035	1 283	686	643	1 253	767	1 403
Krankheiten des Verdauungssystems (K00 – K93)	a	10 983	693	711	1 337	4 193	2 213	1 836
	b	11 000	564	971	1 257	3 409	1 962	2 837
Krankheiten der Haut und der Unterhaut (L00 – L99)	a	1 733	184	267	379	553	208	142
	b	1 414	133	176	214	413	196	282
Krankheiten des Muskel-Skelett-Systems und des Bindegewebes (M00 – M99)	a	7 772	184	352	838	3 551	1 886	961
	b	10 827	222	357	749	4 053	2 914	2 532
Krankheiten des Urogenitalsystems (N00 – N99)	a	5 173	257	228	538	1 744	1 331	1 075
	b	6 508	192	604	1 107	2 419	1 029	1 157
Schwangerschaft, Geburt und Wochenbett (O00 – O99)	b	12 720	2	2 414	9 656	648	–	–
Bestimmte Zustände, die ihren Ursprung in der Perinatalperiode haben (P00 – P96)	a	1 355	1 355	–	–	–	–	–
	b	1 170	1 170	–	–	–	–	–
Angeborene Fehlbildungen, Deformitäten und Chromosomenanomalien (Q00 – Q99)	a	767	549	66	44	80	19	9
	b	706	382	86	75	111	41	11
Symptome und abnorme klinische und Laborbefunde, die anderenorts nicht klassifiziert sind (R00 – R99)	a	4 249	524	304	447	1 373	772	829
	b	5 281	506	544	608	1 383	811	1 429
Verletzungen, Vergiftungen und bestimmte andere Folgen äußerer Ursachen (S00 – T98)	a	10 680	1 616	1 595	1 550	3 195	1 355	1 369
	b	11 506	1 122	797	833	2 639	1 851	4 264
Funktionseinschränkungen (U50 – U51)	a	–	–	–	–	–	–	–
	b	–	–	–	–	–	–	–
Faktoren, die den Gesundheitszustand beeinflussen und zur Inanspruchnahme des Gesundheitswesens führen (Z00 – Z99)	a	4 304	3 657	40	62	223	155	167
	b	4 138	3 521	37	79	223	107	171
<b>Insgesamt</b>	<b>a</b>	<b>103 135</b>	<b>13 091</b>	<b>6 004</b>	<b>9 951</b>	<b>34 059</b>	<b>21 757</b>	<b>18 273</b>
	<b>b</b>	<b>120 546</b>	<b>11 105</b>	<b>8 720</b>	<b>19 057</b>	<b>32 101</b>	<b>20 017</b>	<b>29 546</b>

Anmerkung Seite 97

Noch: 4. Entlassene oder verstorbene vollstationäre Patient(inn)en (einschl. Stundenfällen) 2008  
nach dem Wohnort sowie nach Altersgruppen, Geschlecht und Diagnosen

Noch: 4.1 Aus Krankenhäusern

Krankheitsart (Positionsnummer) <sup>1)</sup> a = männlich b = weiblich	Entlassene oder verstorbene vollstationäre Patientinnen und Patienten							
	insgesamt	davon im Alter von ... bis unter ... Jahren						
		unter 15	15 – 25	25 – 40	40 – 65	65 – 75	75 und mehr	
<b>Versorgungsgebiet 07</b>								
Bestimmte infektiöse und parasitäre Krankheiten (A00 – B99)	a	3 292	1 117	227	298	656	411	583
	b	3 605	969	257	319	642	463	955
Neubildungen (C00 – D48)	a	10 891	218	144	417	3 799	3 878	2 435
	b	11 696	206	200	878	5 326	2 791	2 295
Krankheiten des Blutes und der blutbildenden Organe sowie bestimmte Störungen mit Beteiligung des Immunsystems (D50 – D90)	a	584	71	20	36	135	125	197
	b	933	63	35	63	179	155	438
Endokrine, Ernährungs- und Stoffwechselkrankheiten (E00 – E90)	a	2 397	120	89	169	795	613	611
	b	3 463	139	122	274	1 022	627	1 279
Psychische und Verhaltensstörungen (F00 – F99)	a	7 918	281	1 128	2 223	3 378	484	424
	b	6 541	217	944	1 312	2 640	638	790
Krankheiten des Nervensystems (G00 – G99)	a	4 382	320	232	389	1 700	940	801
	b	4 157	320	285	425	1 234	722	1 171
Krankheiten des Auges und der Augenanhangsgebilde (H00 – H59)	a	1 459	91	36	76	387	427	442
	b	1 633	75	44	73	358	454	629
Krankheiten des Ohres und des Warzenfortsatzes (H60 – H95)	a	864	131	60	85	334	154	100
	b	938	92	55	111	373	169	138
Krankheiten des Kreislaufsystems (I00 – I99)	a	19 731	108	192	605	6 709	6 461	5 656
	b	17 081	79	184	488	3 968	4 461	7 901
Krankheiten des Atmungssystems (J00 – J99)	a	7 916	1 866	500	704	1 671	1 395	1 780
	b	6 466	1 320	631	598	1 320	899	1 698
Krankheiten des Verdauungssystems (K00 – K93)	a	11 983	730	771	1 333	4 597	2 496	2 056
	b	12 455	647	1 092	1 377	3 868	2 250	3 221
Krankheiten der Haut und der Unterhaut (L00 – L99)	a	1 574	165	223	311	528	185	162
	b	1 420	134	166	216	433	199	272
Krankheiten des Muskel-Skelett-Systems und des Bindegewebes (M00 – M99)	a	8 425	167	346	893	4 096	1 851	1 072
	b	10 908	149	320	785	4 312	2 967	2 375
Krankheiten des Urogenitalsystems (N00 – N99)	a	5 466	232	257	558	1 941	1 332	1 146
	b	7 530	238	657	1 341	2 707	1 146	1 441
Schwangerschaft, Geburt und Wochenbett (O00 – O99)	b	12 421	1	2 802	9 140	478	–	–
Bestimmte Zustände, die ihren Ursprung in der Perinatalperiode haben (P00 – P96)	a	1 271	1 271	–	–	–	–	–
	b	954	953	–	–	1	–	–
Angeborene Fehlbildungen, Deformitäten und Chromosomenanomalien (Q00 – Q99)	a	662	453	63	50	76	18	2
	b	619	320	91	87	92	21	8
Symptome und abnorme klinische und Laborbefunde, die anderenorts nicht klassifiziert sind (R00 – R99)	a	4 558	578	355	490	1 483	779	873
	b	5 512	622	676	660	1 383	807	1 364
Verletzungen, Vergiftungen und bestimmte andere Folgen äußerer Ursachen (S00 – T98)	a	10 951	1 575	1 652	1 720	3 265	1 381	1 358
	b	11 184	1 088	863	858	2 627	1 915	3 833
Funktionseinschränkungen (U50 – U51)	a	–	–	–	–	–	–	–
	b	–	–	–	–	–	–	–
Faktoren, die den Gesundheitszustand beeinflussen und zur Inanspruchnahme des Gesundheitswesens führen (Z00 – Z99)	a	4 088	3 314	43	94	317	149	171
	b	3 759	3 003	50	151	272	129	154
<b>Insgesamt</b>	<b>a</b>	<b>108 412</b>	<b>12 808</b>	<b>6 338</b>	<b>10 451</b>	<b>35 867</b>	<b>23 079</b>	<b>19 869</b>
	<b>b</b>	<b>123 275</b>	<b>10 635</b>	<b>9 474</b>	<b>19 156</b>	<b>33 235</b>	<b>20 813</b>	<b>29 962</b>

Anmerkung Seite 97

### Noch: 4. Entlassene oder verstorbene vollstationäre Patient(inn)en (einschl. Stundenfällen) 2008 nach dem Wohnort sowie nach Altersgruppen, Geschlecht und Diagnosen

#### Noch: 4.1 Aus Krankenhäusern

Krankheitsart (Positionsnummer) <sup>1)</sup> a = männlich b = weiblich	Entlassene oder verstorbene vollstationäre Patientinnen und Patienten							
	insgesamt	davon im Alter von ... bis unter ... Jahren						
		unter 15	15 – 25	25 – 40	40 – 65	65 – 75	75 und mehr	
<b>Versorgungsgebiet 08</b>								
Bestimmte infektiöse und parasitäre Krankheiten (A00 – B99)	a	3 182	1 008	204	219	687	466	598
	b	3 558	816	259	261	610	469	1 143
Neubildungen (C00 – D48)	a	15 113	245	175	467	5 117	5 072	4 037
	b	14 957	213	210	853	6 401	3 745	3 535
Krankheiten des Blutes und der blutbildenden Organe sowie bestimmte Störungen mit Beteiligung des Immunsystems (D50 – D90)	a	767	99	25	48	172	159	264
	b	1 229	81	53	68	228	240	559
Endokrine, Ernährungs- und Stoffwechselkrankheiten (E00 – E90)	a	2 817	284	86	191	910	652	694
	b	4 286	249	162	308	1 132	721	1 714
Psychische und Verhaltensstörungen (F00 – F99)	a	9 010	655	1 011	2 210	4 046	506	582
	b	7 923	450	923	1 357	3 034	734	1 425
Krankheiten des Nervensystems (G00 – G99)	a	7 370	490	207	679	3 218	1 621	1 155
	b	6 205	353	286	543	2 104	1 183	1 736
Krankheiten des Auges und der Augenanhangsgebilde (H00 – H59)	a	1 856	85	37	69	518	523	624
	b	2 587	65	34	76	467	689	1 256
Krankheiten des Ohres und des Warzenfortsatzes (H60 – H95)	a	974	116	61	127	390	177	103
	b	1 181	102	61	134	465	213	206
Krankheiten des Kreislaufsystems (I00 – I99)	a	22 442	133	209	645	7 923	6 878	6 654
	b	20 581	119	211	510	4 451	5 237	10 053
Krankheiten des Atmungssystems (J00 – J99)	a	9 324	1 997	550	736	2 068	1 720	2 253
	b	7 614	1 415	701	674	1 659	993	2 172
Krankheiten des Verdauungssystems (K00 – K93)	a	13 861	816	842	1 564	5 302	2 758	2 579
	b	15 543	787	1 249	1 570	4 513	2 832	4 592
Krankheiten der Haut und der Unterhaut (L00 – L99)	a	2 258	231	301	404	773	302	247
	b	2 071	171	223	291	639	294	453
Krankheiten des Muskel-Skelett-Systems und des Bindegewebes (M00 – M99)	a	12 198	191	396	1 379	6 003	2 519	1 710
	b	17 148	183	401	1 147	6 768	4 406	4 243
Krankheiten des Urogenitalsystems (N00 – N99)	a	7 015	254	282	772	2 249	1 757	1 701
	b	9 367	294	929	1 567	3 321	1 342	1 914
Schwangerschaft, Geburt und Wochenbett (O00 – O99)	b	12 201	4	3 362	8 507	328	–	–
Bestimmte Zustände, die ihren Ursprung in der Perinatalperiode haben (P00 – P96)	a	1 324	1 324	–	–	–	–	–
	b	1 152	1 152	–	–	–	–	–
Angeborene Fehlbildungen, Deformitäten und Chromosomenanomalien (Q00 – Q99)	a	817	548	84	61	95	23	6
	b	752	334	117	101	143	31	26
Symptome und abnorme klinische und Laborbefunde, die anderenorts nicht klassifiziert sind (R00 – R99)	a	4 537	726	328	505	1 372	755	851
	b	5 577	731	645	567	1 358	736	1 540
Verletzungen, Vergiftungen und bestimmte andere Folgen äußerer Ursachen (S00 – T98)	a	10 884	1 577	1 466	1 663	3 436	1 319	1 423
	b	12 343	1 162	723	822	2 697	2 082	4 857
Funktionseinschränkungen (U50 – U51)	a	–	–	–	–	–	–	–
	b	–	–	–	–	–	–	–
Faktoren, die den Gesundheitszustand beeinflussen und zur Inanspruchnahme des Gesundheitswesens führen (Z00 – Z99)	a	3 745	3 052	25	50	271	180	167
	b	3 791	3 140	38	82	205	131	195
<b>Insgesamt</b>	<b>a</b>	<b>129 494</b>	<b>13 831</b>	<b>6 289</b>	<b>11 789</b>	<b>44 550</b>	<b>27 387</b>	<b>25 648</b>
	<b>b</b>	<b>150 066</b>	<b>11 821</b>	<b>10 587</b>	<b>19 438</b>	<b>40 523</b>	<b>26 078</b>	<b>41 619</b>

Noch: 4. Entlassene oder verstorbene vollstationäre Patient(inn)en (einschl. Stundenfällen) 2008  
nach dem Wohnort sowie nach Altersgruppen, Geschlecht und Diagnosen

Noch: 4.1 Aus Krankenhäusern

Krankheitsart (Positionsnummer) <sup>1)</sup> a = männlich b = weiblich	Entlassene oder verstorbene vollstationäre Patientinnen und Patienten							
	insgesamt	davon im Alter von ... bis unter ... Jahren						
		unter 15	15 – 25	25 – 40	40 – 65	65 – 75	75 und mehr	
<b>Versorgungsgebiet 09</b>								
Bestimmte infektiöse und parasitäre Krankheiten (A00 – B99)	a	5 363	1 891	345	461	1 062	709	895
	b	5 797	1 622	492	449	905	687	1 642
Neubildungen (C00 – D48)	a	15 657	296	286	556	5 200	5 395	3 924
	b	16 235	281	253	1 087	7 171	3 919	3 524
Krankheiten des Blutes und der blutbildenden Organe sowie bestimmte Störungen mit Beteiligung des Immunsystems (D50 – D90)	a	1 035	138	51	92	228	231	295
	b	1 441	89	43	80	272	248	709
Endokrine, Ernährungs- und Stoffwechselkrankheiten (E00 – E90)	a	3 487	257	152	217	1 133	879	849
	b	5 098	260	195	399	1 492	922	1 830
Psychische und Verhaltensstörungen (F00 – F99)	a	12 422	562	1 766	2 958	5 445	902	789
	b	11 618	452	1 720	2 082	4 425	1 090	1 849
Krankheiten des Nervensystems (G00 – G99)	a	7 638	456	348	763	2 975	1 678	1 418
	b	7 285	407	439	837	2 140	1 265	2 197
Krankheiten des Auges und der Augenanhangsgebilde (H00 – H59)	a	2 040	101	59	112	549	591	628
	b	2 672	111	51	120	482	717	1 191
Krankheiten des Ohres und des Warzenfortsatzes (H60 – H95)	a	1 316	179	98	161	533	227	118
	b	1 466	135	105	172	519	296	239
Krankheiten des Kreislaufsystems (I00 – I99)	a	27 345	162	248	855	9 260	8 872	7 948
	b	24 014	167	321	647	4 918	6 236	11 725
Krankheiten des Atmungssystems (J00 – J99)	a	12 308	2 674	812	1 059	2 684	2 203	2 876
	b	9 803	2 032	1 009	981	1 856	1 220	2 705
Krankheiten des Verdauungssystems (K00 – K93)	a	16 859	1 346	1 081	1 853	6 119	3 370	3 090
	b	17 874	1 099	1 750	1 887	5 020	3 194	4 924
Krankheiten der Haut und der Unterhaut (L00 – L99)	a	2 440	287	353	445	828	321	206
	b	2 121	215	258	298	636	287	427
Krankheiten des Muskel-Skelett-Systems und des Bindegewebes (M00 – M99)	a	13 925	351	645	1 547	6 346	3 157	1 879
	b	18 717	303	593	1 218	6 668	5 307	4 628
Krankheiten des Urogenitalsystems (N00 – N99)	a	7 798	406	284	728	2 561	1 953	1 866
	b	10 923	425	1 007	1 766	3 851	1 676	2 198
Schwangerschaft, Geburt und Wochenbett (O00 – O99)	b	19 723	8	3 706	15 244	765	–	–
Bestimmte Zustände, die ihren Ursprung in der Perinatalperiode haben (P00 – P96)	a	1 959	1 959	–	–	–	–	–
	b	1 511	1 511	–	–	–	–	–
Angeborene Fehlbildungen, Deformitäten und Chromosomenanomalien (Q00 – Q99)	a	1 375	1 019	100	94	125	31	6
	b	1 138	645	158	130	153	29	23
Symptome und abnorme klinische und Laborbefunde, die anderenorts nicht klassifiziert sind (R00 – R99)	a	6 447	801	537	729	2 062	1 139	1 179
	b	7 852	850	970	877	2 007	1 147	2 001
Verletzungen, Vergiftungen und bestimmte andere Folgen äußerer Ursachen (S00 – T98)	a	16 231	2 351	2 449	2 431	4 962	1 988	2 050
	b	17 329	1 755	1 275	1 233	3 852	2 772	6 442
Funktionseinschränkungen (U50 – U51)	a	1	–	–	–	–	1	–
	b	–	–	–	–	–	–	–
Faktoren, die den Gesundheitszustand beeinflussen und zur Inanspruchnahme des Gesundheitswesens führen (Z00 – Z99)	a	6 438	5 439	49	113	345	260	232
	b	6 361	5 363	56	177	310	193	262
<b>Insgesamt</b>	<b>a</b>	<b>162 084</b>	<b>20 675</b>	<b>9 663</b>	<b>15 174</b>	<b>52 417</b>	<b>33 907</b>	<b>30 248</b>
	<b>b</b>	<b>188 978</b>	<b>17 730</b>	<b>14 401</b>	<b>29 684</b>	<b>47 442</b>	<b>31 205</b>	<b>48 516</b>

Anmerkung Seite 97

**Noch: 4. Entlassene oder verstorbene vollstationäre Patient(inn)en (einschl. Stundenfällen) 2008  
nach dem Wohnort sowie nach Altersgruppen, Geschlecht und Diagnosen**

**Noch: 4.1 Aus Krankenhäusern**

Krankheitsart (Positionsnummer) <sup>1)</sup> a = männlich b = weiblich	Entlassene oder verstorbene vollstationäre Patientinnen und Patienten							
	insgesamt	davon im Alter von ... bis unter ... Jahren						
		unter 15	15 – 25	25 – 40	40 – 65	65 – 75	75 und mehr	
<b>Versorgungsgebiet 10</b>								
Bestimmte infektiöse und parasitäre Krankheiten (A00 – B99)	a	4 634	1 714	296	369	875	620	760
	b	4 867	1 561	350	360	769	536	1 291
Neubildungen (C00 – D48)	a	17 909	565	316	618	5 729	6 189	4 492
	b	19 151	376	264	1 138	7 925	5 116	4 332
Krankheiten des Blutes und der blutbildenden Organe sowie bestimmte Störungen mit Beteiligung des Immunsystems (D50 – D90)	a	928	147	62	69	184	182	284
	b	1 277	85	59	74	276	219	564
Endokrine, Ernährungs- und Stoffwechselerkrankungen (E00 – E90)	a	4 077	223	119	270	1 347	1 044	1 074
	b	6 049	277	219	459	1 851	1 062	2 181
Psychische und Verhaltensstörungen (F00 – F99)	a	13 286	327	1 491	3 700	6 270	849	649
	b	10 231	278	1 212	2 151	4 248	967	1 375
Krankheiten des Nervensystems (G00 – G99)	a	6 850	505	354	633	2 576	1 430	1 352
	b	6 287	377	349	680	1 894	1 136	1 851
Krankheiten des Auges und der Augenanhangsgebilde (H00 – H59)	a	2 510	135	55	135	614	795	776
	b	3 215	97	53	98	570	927	1 470
Krankheiten des Ohres und des Warzenfortsatzes (H60 – H95)	a	1 323	182	73	177	523	242	126
	b	1 429	121	63	172	532	284	257
Krankheiten des Kreislaufsystems (I00 – I99)	a	26 959	178	267	897	8 665	8 645	8 307
	b	24 783	189	261	711	5 274	6 289	12 059
Krankheiten des Atmungssystems (J00 – J99)	a	11 469	2 294	729	1 092	2 604	2 157	2 593
	b	9 247	1 655	924	940	1 904	1 285	2 539
Krankheiten des Verdauungssystems (K00 – K93)	a	16 644	1 142	1 025	1 887	5 957	3 481	3 152
	b	17 277	894	1 476	1 765	4 855	3 094	5 193
Krankheiten der Haut und der Unterhaut (L00 – L99)	a	2 800	231	423	571	954	326	295
	b	2 526	203	288	395	821	355	464
Krankheiten des Muskel-Skelett-Systems und des Bindegewebes (M00 – M99)	a	12 925	279	510	1 368	5 882	2 977	1 909
	b	17 762	336	496	1 182	6 426	4 788	4 534
Krankheiten des Urogenitalsystems (N00 – N99)	a	8 154	387	325	836	2 537	2 074	1 995
	b	10 873	375	1 202	1 813	3 723	1 698	2 062
Schwangerschaft, Geburt und Wochenbett (O00 – O99)	b	20 340	12	4 828	14 714	786	–	–
Bestimmte Zustände, die ihren Ursprung in der Perinatalperiode haben (P00 – P96)	a	2 244	2 244	–	–	–	–	–
	b	1 792	1 792	–	–	–	–	–
Angeborene Fehlbildungen, Deformitäten und Chromosomenanomalien (Q00 – Q99)	a	1 154	851	98	78	97	22	8
	b	1 042	600	128	107	136	47	24
Symptome und abnorme klinische und Laborbefunde, die anderenorts nicht klassifiziert sind (R00 – R99)	a	5 931	820	509	691	1 690	986	1 235
	b	7 420	924	915	868	1 689	957	2 067
Verletzungen, Vergiftungen und bestimmte andere Folgen äußerer Ursachen (S00 – T98)	a	16 432	2 270	2 323	2 442	4 884	2 176	2 337
	b	17 419	1 585	1 175	1 207	3 609	2 876	6 967
Funktionseinschränkungen (U50 – U51)	a	1	–	–	–	–	–	1
	b	4	–	–	–	–	1	3
Faktoren, die den Gesundheitszustand beeinflussen und zur Inanspruchnahme des Gesundheitswesens führen (Z00 – Z99)	a	6 154	5 039	71	120	397	269	258
	b	6 002	4 942	71	129	381	235	244
<b>Insgesamt</b>	<b>a</b>	<b>162 384</b>	<b>19 533</b>	<b>9 046</b>	<b>15 953</b>	<b>51 785</b>	<b>34 464</b>	<b>31 603</b>
	<b>b</b>	<b>188 993</b>	<b>16 679</b>	<b>14 333</b>	<b>28 963</b>	<b>47 669</b>	<b>31 872</b>	<b>49 477</b>

Anmerkung Seite 97

Noch: 4. Entlassene oder verstorbene vollstationäre Patient(inn)en (einschl. Stundenfällen) 2008  
nach dem Wohnort sowie nach Altersgruppen, Geschlecht und Diagnosen

Noch: 4.1 Aus Krankenhäusern

Krankheitsart (Positionsnummer) <sup>1)</sup> a = männlich b = weiblich	Entlassene oder verstorbene vollstationäre Patientinnen und Patienten							
	insgesamt	davon im Alter von ... bis unter ... Jahren						
		unter 15	15 – 25	25 – 40	40 – 65	65 – 75	75 und mehr	
<b>Versorgungsgebiet 11</b>								
Bestimmte infektiöse und parasitäre Krankheiten (A00 – B99)	a	1 654	644	133	129	293	187	268
	b	1 782	588	165	116	246	227	440
Neubildungen (C00 – D48)	a	4 746	89	85	218	1 704	1 565	1 085
	b	5 001	151	88	346	2 152	1 204	1 060
Krankheiten des Blutes und der blutbildenden Organe sowie bestimmte Störungen mit Beteiligung des Immunsystems (D50 – D90)	a	292	30	24	25	72	69	72
	b	381	34	29	24	72	78	144
Endokrine, Ernährungs- und Stoffwechselkrankheiten (E00 – E90)	a	1 124	87	45	57	354	271	310
	b	1 635	75	62	155	470	300	573
Psychische und Verhaltensstörungen (F00 – F99)	a	3 842	188	488	970	1 714	256	226
	b	2 865	136	461	588	1 038	263	379
Krankheiten des Nervensystems (G00 – G99)	a	2 154	128	123	229	903	438	333
	b	1 747	100	124	164	612	317	430
Krankheiten des Auges und der Augenanhangsgebilde (H00 – H59)	a	581	42	19	45	161	176	138
	b	733	33	15	37	154	163	331
Krankheiten des Ohres und des Warzenfortsatzes (H60 – H95)	a	446	48	34	60	177	89	38
	b	519	26	28	71	225	88	81
Krankheiten des Kreislaufsystems (I00 – I99)	a	8 411	34	92	262	2 954	2 600	2 469
	b	7 163	27	91	213	1 589	1 863	3 380
Krankheiten des Atmungssystems (J00 – J99)	a	4 012	887	261	415	950	675	824
	b	3 207	694	325	319	614	434	821
Krankheiten des Verdauungssystems (K00 – K93)	a	5 136	380	406	592	1 775	991	992
	b	5 367	330	545	590	1 457	966	1 479
Krankheiten der Haut und der Unterhaut (L00 – L99)	a	909	78	167	230	277	81	76
	b	704	54	94	104	210	96	146
Krankheiten des Muskel-Skelett-Systems und des Bindegewebes (M00 – M99)	a	4 354	124	220	523	2 078	902	507
	b	4 938	90	195	340	1 899	1 285	1 129
Krankheiten des Urogenitalsystems (N00 – N99)	a	2 383	111	91	192	875	598	516
	b	3 164	157	280	550	1 091	460	626
Schwangerschaft, Geburt und Wochenbett (O00 – O99)	b	5 645	–	1 243	4 203	199	–	–
Bestimmte Zustände, die ihren Ursprung in der Perinatalperiode haben (P00 – P96)	a	538	538	–	–	–	–	–
	b	467	467	–	–	–	–	–
Angeborene Fehlbildungen, Deformitäten und Chromosomenanomalien (Q00 – Q99)	a	334	222	37	19	47	6	3
	b	289	146	45	37	48	7	6
Symptome und abnorme klinische und Laborbefunde, die anderenorts nicht klassifiziert sind (R00 – R99)	a	2 267	325	204	267	682	343	446
	b	2 636	349	395	315	626	345	606
Verletzungen, Vergiftungen und bestimmte andere Folgen äußerer Ursachen (S00 – T98)	a	5 473	823	924	870	1 655	608	593
	b	4 990	617	393	393	1 071	727	1 789
Funktionseinschränkungen (U50 – U51)	a	2	–	–	–	–	–	2
	b	–	–	–	–	–	–	–
Faktoren, die den Gesundheitszustand beeinflussen und zur Inanspruchnahme des Gesundheitswesens führen (Z00 – Z99)	a	1 965	1 610	49	70	113	60	63
	b	1 895	1 577	35	51	91	59	82
<b>Insgesamt</b>	<b>a</b>	<b>50 623</b>	<b>6 388</b>	<b>3 402</b>	<b>5 173</b>	<b>16 784</b>	<b>9 915</b>	<b>8 961</b>
	<b>b</b>	<b>55 128</b>	<b>5 651</b>	<b>4 613</b>	<b>8 616</b>	<b>13 864</b>	<b>8 882</b>	<b>13 502</b>

Anmerkung Seite 97



Noch: 4. Entlassene oder verstorbene vollstationäre Patient(inn)en (einschl. Stundenfällen) 2008  
nach dem Wohnort sowie nach Altersgruppen, Geschlecht und Diagnosen

Noch: 4.1 Aus Krankenhäusern

Krankheitsart (Positionsnummer) <sup>1)</sup> a = männlich b = weiblich	Entlassene oder verstorbene vollstationäre Patientinnen und Patienten							
	insgesamt	davon im Alter von ... bis unter ... Jahren						
		unter 15	15 – 25	25 – 40	40 – 65	65 – 75	75 und mehr	
<b>Versorgungsgebiet 12</b>								
Bestimmte infektiöse und parasitäre Krankheiten (A00 – B99)	a	3 096	944	190	290	639	498	535
	b	3 388	839	259	273	584	434	999
Neubildungen (C00 – D48)	a	11 693	264	140	285	3 890	4 262	2 852
	b	11 610	137	149	687	4 933	2 942	2 762
Krankheiten des Blutes und der blutbildenden Organe sowie bestimmte Störungen mit Beteiligung des Immunsystems (D50 – D90)	a	683	138	10	30	125	154	226
	b	975	54	38	56	213	179	435
Endokrine, Ernährungs- und Stoffwechselkrankheiten (E00 – E90)	a	2 807	178	101	174	914	729	711
	b	4 103	180	109	317	1 133	750	1 614
Psychische und Verhaltensstörungen (F00 – F99)	a	7 818	586	1 018	2 031	3 224	495	464
	b	6 235	311	882	1 153	2 271	622	996
Krankheiten des Nervensystems (G00 – G99)	a	4 958	386	250	532	1 970	1 026	794
	b	4 530	306	263	469	1 457	755	1 280
Krankheiten des Auges und der Augenanhangsgebilde (H00 – H59)	a	1 477	61	23	93	427	416	457
	b	2 058	67	21	53	435	602	880
Krankheiten des Ohres und des Warzenfortsatzes (H60 – H95)	a	753	106	28	76	316	151	76
	b	961	90	59	102	349	206	155
Krankheiten des Kreislaufsystems (I00 – I99)	a	18 802	106	188	576	6 573	6 064	5 295
	b	16 479	96	166	440	3 749	4 295	7 733
Krankheiten des Atmungssystems (J00 – J99)	a	8 206	1 581	456	726	1 825	1 663	1 955
	b	6 307	1 052	587	532	1 254	913	1 969
Krankheiten des Verdauungssystems (K00 – K93)	a	11 298	751	692	1 224	4 112	2 473	2 046
	b	12 266	698	1 130	1 264	3 539	2 159	3 476
Krankheiten der Haut und der Unterhaut (L00 – L99)	a	1 691	172	264	319	539	229	168
	b	1 667	168	181	222	544	215	337
Krankheiten des Muskel-Skelett-Systems und des Bindegewebes (M00 – M99)	a	9 823	172	381	1 098	4 676	2 189	1 307
	b	13 054	199	378	841	5 016	3 602	3 018
Krankheiten des Urogenitalsystems (N00 – N99)	a	4 604	196	183	456	1 637	1 114	1 018
	b	6 974	233	652	1 247	2 480	1 026	1 336
Schwangerschaft, Geburt und Wochenbett (O00 – O99)	b	10 035	9	2 379	7 345	302	–	–
Bestimmte Zustände, die ihren Ursprung in der Perinatalperiode haben (P00 – P96)	a	1 108	1 108	–	–	–	–	–
	b	977	976	–	–	–	1	–
Angeborene Fehlbildungen, Deformitäten und Chromosomenanomalien (Q00 – Q99)	a	786	620	39	41	60	22	4
	b	611	356	84	62	86	17	6
Symptome und abnorme klinische und Laborbefunde, die anderenorts nicht klassifiziert sind (R00 – R99)	a	3 700	493	269	442	1 079	677	740
	b	4 567	479	473	484	1 106	656	1 369
Verletzungen, Vergiftungen und bestimmte andere Folgen äußerer Ursachen (S00 – T98)	a	10 009	1 393	1 485	1 573	3 044	1 239	1 275
	b	10 719	943	743	717	2 311	1 857	4 148
Funktionseinschränkungen (U50 – U51)	a	–	–	–	–	–	–	–
	b	–	–	–	–	–	–	–
Faktoren, die den Gesundheitszustand beeinflussen und zur Inanspruchnahme des Gesundheitswesens führen (Z00 – Z99)	a	3 335	2 716	22	50	225	177	145
	b	3 203	2 607	47	93	191	106	159
<b>Insgesamt</b>	<b>a</b>	<b>106 647</b>	<b>11 971</b>	<b>5 739</b>	<b>10 016</b>	<b>35 275</b>	<b>23 578</b>	<b>20 068</b>
	<b>b</b>	<b>120 719</b>	<b>9 800</b>	<b>8 600</b>	<b>16 357</b>	<b>31 953</b>	<b>21 337</b>	<b>32 672</b>

Noch: 4. Entlassene oder verstorbene vollstationäre Patient(inn)en (einschl. Stundenfällen) 2008  
nach dem Wohnort sowie nach Altersgruppen, Geschlecht und Diagnosen

Noch: 4.1 Aus Krankenhäusern

Krankheitsart (Positionsnummer) <sup>1)</sup> a = männlich b = weiblich	Entlassene oder verstorbene vollstationäre Patientinnen und Patienten							
	insgesamt	davon im Alter von ... bis unter ... Jahren						
		unter 15	15 – 25	25 – 40	40 – 65	65 – 75	75 und mehr	
<b>Versorgungsgebiet 13</b>								
Bestimmte infektiöse und parasitäre Krankheiten (A00 – B99)	a	3 207	763	206	320	758	480	680
	b	3 840	630	292	349	685	572	1 312
Neubildungen (C00 – D48)	a	14 769	225	145	426	4 908	5 205	3 860
	b	15 057	265	174	793	6 103	4 045	3 677
Krankheiten des Blutes und der blutbildenden Organe sowie bestimmte Störungen mit Beteiligung des Immunsystems (D50 – D90)	a	830	75	50	69	180	184	272
	b	1 244	49	36	99	250	196	614
Endokrine, Ernährungs- und Stoffwechselkrankheiten (E00 – E90)	a	3 199	123	94	175	1 088	881	838
	b	4 843	155	99	347	1 243	854	2 145
Psychische und Verhaltensstörungen (F00 – F99)	a	11 626	596	1 260	3 043	5 453	650	624
	b	9 240	452	1 185	1 700	3 548	865	1 490
Krankheiten des Nervensystems (G00 – G99)	a	6 430	360	236	598	2 580	1 515	1 141
	b	5 749	300	256	544	1 866	1 118	1 665
Krankheiten des Auges und der Augenanhangsgebilde (H00 – H59)	a	2 698	88	34	86	676	948	866
	b	4 079	67	35	99	673	1 191	2 014
Krankheiten des Ohres und des Warzenfortsatzes (H60 – H95)	a	944	130	55	112	365	181	101
	b	1 154	108	64	129	403	232	218
Krankheiten des Kreislaufsystems (I00 – I99)	a	20 862	92	174	655	6 939	6 550	6 452
	b	19 933	77	149	513	4 018	5 005	10 171
Krankheiten des Atmungssystems (J00 – J99)	a	9 420	1 758	516	858	2 161	1 702	2 425
	b	7 849	1 199	638	734	1 670	1 089	2 519
Krankheiten des Verdauungssystems (K00 – K93)	a	14 161	809	734	1 665	5 363	2 937	2 653
	b	15 566	736	1 168	1 565	4 480	2 839	4 778
Krankheiten der Haut und der Unterhaut (L00 – L99)	a	1 792	166	217	358	600	250	201
	b	1 920	146	162	269	592	269	482
Krankheiten des Muskel-Skelett-Systems und des Bindegewebes (M00 – M99)	a	11 272	193	410	1 286	5 267	2 585	1 531
	b	16 396	195	342	1 054	6 266	4 522	4 017
Krankheiten des Urogenitalsystems (N00 – N99)	a	6 388	218	235	732	2 093	1 563	1 547
	b	9 025	284	834	1 560	2 930	1 432	1 985
Schwangerschaft, Geburt und Wochenbett (O00 – O99)	b	13 445	12	3 208	9 781	444	–	–
Bestimmte Zustände, die ihren Ursprung in der Perinatalperiode haben (P00 – P96)	a	1 446	1 446	–	–	–	–	–
	b	1 236	1 236	–	–	–	–	–
Angeborene Fehlbildungen, Deformitäten und Chromosomenanomalien (Q00 – Q99)	a	865	655	66	53	75	9	7
	b	716	403	85	74	114	26	14
Symptome und abnorme klinische und Laborbefunde, die anderenorts nicht klassifiziert sind (R00 – R99)	a	4 482	500	289	506	1 361	887	939
	b	5 940	567	571	661	1 416	880	1 845
Verletzungen, Vergiftungen und bestimmte andere Folgen äußerer Ursachen (S00 – T98)	a	10 271	1 288	1 232	1 548	3 115	1 418	1 670
	b	12 071	774	643	768	2 442	2 126	5 318
Funktionseinschränkungen (U50 – U51)	a	1	–	–	–	1	–	–
	b	–	–	–	–	–	–	–
Faktoren, die den Gesundheitszustand beeinflussen und zur Inanspruchnahme des Gesundheitswesens führen (Z00 – Z99)	a	4 522	3 539	32	67	352	277	255
	b	4 307	3 393	34	100	284	217	279
<b>Insgesamt</b>	<b>a</b>	<b>129 185</b>	<b>13 024</b>	<b>5 985</b>	<b>12 557</b>	<b>43 335</b>	<b>28 222</b>	<b>26 062</b>
	<b>b</b>	<b>153 610</b>	<b>11 048</b>	<b>9 975</b>	<b>21 139</b>	<b>39 427</b>	<b>27 478</b>	<b>44 543</b>

Anmerkung Seite 97

**Noch: 4. Entlassene oder verstorbene vollstationäre Patient(inn)en (einschl. Stundenfällen) 2008  
nach dem Wohnort sowie nach Altersgruppen, Geschlecht und Diagnosen**

**Noch: 4.1 Aus Krankenhäusern**

Krankheitsart (Positionsnummer) <sup>1)</sup> a = männlich b = weiblich	Entlassene oder verstorbene vollstationäre Patientinnen und Patienten							
	insgesamt	davon im Alter von ... bis unter ... Jahren						
		unter 15	15 – 25	25 – 40	40 – 65	65 – 75	75 und mehr	
<b>Versorgungsgebiet 14</b>								
Bestimmte infektiöse und parasitäre Krankheiten (A00 – B99)	a	3 376	1 094	229	283	638	519	613
	b	3 709	1 010	256	262	571	476	1 134
Neubildungen (C00 – D48)	a	13 758	228	190	291	4 707	5 016	3 326
	b	14 351	344	182	712	6 152	3 925	3 036
Krankheiten des Blutes und der blutbildenden Organe sowie bestimmte Störungen mit Beteiligung des Immunsystems (D50 – D90)	a	695	95	52	33	149	164	202
	b	1 044	99	72	57	197	177	442
Endokrine, Ernährungs- und Stoffwechselkrankheiten (E00 – E90)	a	2 459	165	113	129	750	688	614
	b	3 704	187	135	289	988	650	1 455
Psychische und Verhaltensstörungen (F00 – F99)	a	8 554	626	1 129	2 261	3 526	563	449
	b	7 139	412	938	1 218	2 775	726	1 070
Krankheiten des Nervensystems (G00 – G99)	a	5 779	601	253	506	2 259	1 170	990
	b	5 252	474	307	477	1 559	958	1 477
Krankheiten des Auges und der Augenanhangsgebilde (H00 – H59)	a	2 239	87	38	92	617	708	697
	b	3 016	96	50	106	597	884	1 283
Krankheiten des Ohres und des Warzenfortsatzes (H60 – H95)	a	1 004	124	55	120	439	158	108
	b	1 127	80	61	129	469	243	145
Krankheiten des Kreislaufsystems (I00 – I99)	a	20 255	112	186	565	6 982	6 828	5 582
	b	18 009	133	224	414	3 949	4 824	8 465
Krankheiten des Atmungssystems (J00 – J99)	a	8 268	1 828	553	736	1 891	1 496	1 764
	b	6 826	1 326	638	607	1 457	919	1 879
Krankheiten des Verdauungssystems (K00 – K93)	a	11 810	668	729	1 215	4 522	2 561	2 115
	b	13 065	606	1 194	1 253	3 748	2 472	3 792
Krankheiten der Haut und der Unterhaut (L00 – L99)	a	1 830	173	240	343	612	264	198
	b	1 811	160	181	227	589	242	412
Krankheiten des Muskel-Skelett-Systems und des Bindegewebes (M00 – M99)	a	10 880	169	436	1 135	5 250	2 470	1 420
	b	15 507	198	366	1 001	6 218	4 240	3 484
Krankheiten des Urogenitalsystems (N00 – N99)	a	5 211	228	197	470	1 698	1 416	1 202
	b	7 878	280	739	1 421	2 744	1 187	1 507
Schwangerschaft, Geburt und Wochenbett (O00 – O99)	b	10 762	4	2 755	7 577	426	–	–
Bestimmte Zustände, die ihren Ursprung in der Perinatalperiode haben (P00 – P96)	a	1 134	1 134	–	–	–	–	–
	b	911	911	–	–	–	–	–
Angeborene Fehlbildungen, Deformitäten und Chromosomenanomalien (Q00 – Q99)	a	682	474	68	45	70	16	9
	b	637	354	86	60	99	27	11
Symptome und abnorme klinische und Laborbefunde, die anderenorts nicht klassifiziert sind (R00 – R99)	a	3 801	553	282	391	1 131	683	761
	b	4 610	586	491	452	1 105	657	1 319
Verletzungen, Vergiftungen und bestimmte andere Folgen äußerer Ursachen (S00 – T98)	a	10 537	1 453	1 412	1 520	3 224	1 494	1 434
	b	11 638	1 009	747	698	2 535	1 984	4 665
Funktionseinschränkungen (U50 – U51)	a	–	–	–	–	–	–	–
	b	–	–	–	–	–	–	–
Faktoren, die den Gesundheitszustand beeinflussen und zur Inanspruchnahme des Gesundheitswesens führen (Z00 – Z99)	a	3 442	2 687	30	37	243	242	203
	b	3 300	2 671	34	66	230	116	183
<b>Insgesamt</b>	<b>a</b>	<b>115 714</b>	<b>12 499</b>	<b>6 192</b>	<b>10 172</b>	<b>38 708</b>	<b>26 456</b>	<b>21 687</b>
	<b>b</b>	<b>134 296</b>	<b>10 940</b>	<b>9 456</b>	<b>17 026</b>	<b>36 408</b>	<b>24 707</b>	<b>35 759</b>

Noch: 4. Entlassene oder verstorbene vollstationäre Patient(inn)en (einschl. Stundenfällen) 2008  
nach dem Wohnort sowie nach Altersgruppen, Geschlecht und Diagnosen

Noch: 4.1 Aus Krankenhäusern

Krankheitsart (Positionsnummer) <sup>1)</sup> a = männlich b = weiblich	Entlassene oder verstorbene vollstationäre Patientinnen und Patienten							
	insgesamt	davon im Alter von ... bis unter ... Jahren						
		unter 15	15 – 25	25 – 40	40 – 65	65 – 75	75 und mehr	
<b>Versorgungsgebiet 15</b>								
Bestimmte infektiöse und parasitäre Krankheiten (A00 – B99)	a	929	345	70	72	183	118	141
	b	1 047	301	83	59	165	141	298
Neubildungen (C00 – D48)	a	3 416	25	55	73	1 212	1 228	823
	b	3 916	74	42	250	1 721	945	884
Krankheiten des Blutes und der blutbildenden Organe sowie bestimmte Störungen mit Beteiligung des Immunsystems (D50 – D90)	a	205	16	8	13	45	43	80
	b	280	18	10	11	61	60	120
Endokrine, Ernährungs- und Stoffwechselkrankheiten (E00 – E90)	a	777	65	29	36	258	173	216
	b	1 050	59	19	93	326	195	358
Psychische und Verhaltensstörungen (F00 – F99)	a	2 172	189	309	525	789	190	170
	b	2 052	112	307	368	722	227	316
Krankheiten des Nervensystems (G00 – G99)	a	1 935	96	95	179	812	425	328
	b	1 636	79	99	160	535	301	462
Krankheiten des Auges und der Augenanhangsgebilde (H00 – H59)	a	436	22	9	16	137	119	133
	b	496	18	10	26	136	136	170
Krankheiten des Ohres und des Warzenfortsatzes (H60 – H95)	a	231	35	10	18	94	49	25
	b	270	13	11	34	104	56	52
Krankheiten des Kreislaufsystems (I00 – I99)	a	5 832	22	47	183	1 871	1 864	1 845
	b	5 385	29	42	142	1 032	1 361	2 779
Krankheiten des Atmungssystems (J00 – J99)	a	2 513	481	165	201	584	511	571
	b	1 924	316	181	175	424	307	521
Krankheiten des Verdauungssystems (K00 – K93)	a	3 634	303	199	387	1 328	772	645
	b	3 940	264	377	376	1 097	721	1 105
Krankheiten der Haut und der Unterhaut (L00 – L99)	a	624	43	96	105	237	81	62
	b	548	41	53	99	173	81	101
Krankheiten des Muskel-Skelett-Systems und des Bindegewebes (M00 – M99)	a	3 639	58	155	417	1 764	796	449
	b	4 473	45	137	290	1 701	1 240	1 060
Krankheiten des Urogenitalsystems (N00 – N99)	a	1 371	51	58	94	455	337	376
	b	2 111	67	212	342	680	324	486
Schwangerschaft, Geburt und Wochenbett (O00 – O99)	a							
	b	3 103	–	685	2 334	84	–	–
Bestimmte Zustände, die ihren Ursprung in der Perinatalperiode haben (P00 – P96)	a	251	251	–	–	–	–	–
	b	242	242	–	–	–	–	–
Angeborene Fehlbildungen, Deformitäten und Chromosomenanomalien (Q00 – Q99)	a	234	152	31	18	26	5	2
	b	188	106	23	21	25	9	4
Symptome und abnorme klinische und Laborbefunde, die anderenorts nicht klassifiziert sind (R00 – R99)	a	1 037	139	83	120	311	190	194
	b	1 138	166	161	132	268	164	247
Verletzungen, Vergiftungen und bestimmte andere Folgen äußerer Ursachen (S00 – T98)	a	3 418	445	561	475	1 032	447	458
	b	3 556	285	322	236	770	599	1 344
Funktionseinschränkungen (U50 – U51)	a	–	–	–	–	–	–	–
	b	–	–	–	–	–	–	–
Faktoren, die den Gesundheitszustand beeinflussen und zur Inanspruchnahme des Gesundheitswesens führen (Z00 – Z99)	a	1 097	851	23	29	96	52	46
	b	1 027	825	10	41	67	29	55
<b>Insgesamt</b>	<b>a</b>	<b>33 751</b>	<b>3 589</b>	<b>2 003</b>	<b>2 961</b>	<b>11 234</b>	<b>7 400</b>	<b>6 564</b>
	<b>b</b>	<b>38 382</b>	<b>3 060</b>	<b>2 784</b>	<b>5 189</b>	<b>10 091</b>	<b>6 896</b>	<b>10 362</b>

Anmerkung Seite 97

**Noch: 4. Entlassene oder verstorbene vollstationäre Patient(inn)en (einschl. Stundenfällen) 2008  
nach dem Wohnort sowie nach Altersgruppen, Geschlecht und Diagnosen**

**Noch: 4.1 Aus Krankenhäusern**

Krankheitsart (Positionsnummer) <sup>1)</sup> a = männlich b = weiblich	Entlassene oder verstorbene vollstationäre Patientinnen und Patienten							
	insgesamt	davon im Alter von ... bis unter ... Jahren						
		unter 15	15 – 25	25 – 40	40 – 65	65 – 75	75 und mehr	
<b>Versorgungsgebiet 16</b>								
Bestimmte infektiöse und parasitäre Krankheiten (A00 – B99)	a	1 223	337	95	121	275	196	199
	b	1 387	295	113	143	260	184	392
Neubildungen (C00 – D48)	a	5 446	89	80	182	2 021	1 844	1 230
	b	5 378	107	94	296	2 307	1 386	1 188
Krankheiten des Blutes und der blutbildenden Organe sowie bestimmte Störungen mit Beteiligung des Immunsystems (D50 – D90)	a	215	15	13	15	50	55	67
	b	403	22	36	24	92	71	158
Endokrine, Ernährungs- und Stoffwechselkrankheiten (E00 – E90)	a	1 215	52	48	58	468	316	273
	b	1 855	41	45	169	652	369	579
Psychische und Verhaltensstörungen (F00 – F99)	a	2 821	140	439	716	1 237	151	138
	b	2 712	117	449	536	1 074	259	277
Krankheiten des Nervensystems (G00 – G99)	a	2 248	125	98	223	1 010	471	321
	b	1 831	110	123	171	582	354	491
Krankheiten des Auges und der Augenanhangsgebilde (H00 – H59)	a	683	43	17	26	253	189	155
	b	756	37	18	31	183	224	263
Krankheiten des Ohres und des Warzenfortsatzes (H60 – H95)	a	401	40	19	58	180	66	38
	b	400	16	20	57	163	83	61
Krankheiten des Kreislaufsystems (I00 – I99)	a	8 483	101	78	249	2 895	2 849	2 311
	b	6 976	78	109	191	1 527	1 848	3 223
Krankheiten des Atmungssystems (J00 – J99)	a	3 450	679	258	367	896	680	570
	b	2 603	502	328	296	601	316	560
Krankheiten des Verdauungssystems (K00 – K93)	a	4 755	273	305	532	1 831	1 019	795
	b	4 695	208	487	485	1 434	864	1 217
Krankheiten der Haut und der Unterhaut (L00 – L99)	a	859	52	134	180	312	117	64
	b	708	41	83	125	246	101	112
Krankheiten des Muskel-Skelett-Systems und des Bindegewebes (M00 – M99)	a	4 537	71	230	519	2 241	1 031	445
	b	5 754	98	202	408	2 356	1 549	1 141
Krankheiten des Urogenitalsystems (N00 – N99)	a	1 871	65	78	184	652	492	400
	b	2 831	76	296	517	1 050	412	480
Schwangerschaft, Geburt und Wochenbett (O00 – O99)	a							
	b	5 222	3	1 210	3 833	176	–	–
Bestimmte Zustände, die ihren Ursprung in der Perinatalperiode haben (P00 – P96)	a	522	522	–	–	–	–	–
	b	410	410	–	–	–	–	–
Angeborene Fehlbildungen, Deformitäten und Chromosomenanomalien (Q00 – Q99)	a	331	223	41	28	32	5	2
	b	255	121	47	29	43	13	2
Symptome und abnorme klinische und Laborbefunde, die anderenorts nicht klassifiziert sind (R00 – R99)	a	1 805	176	158	219	607	322	323
	b	1 861	159	232	231	460	295	484
Verletzungen, Vergiftungen und bestimmte andere Folgen äußerer Ursachen (S00 – T98)	a	4 992	662	756	814	1 564	618	578
	b	4 626	405	367	337	1 096	813	1 608
Funktionseinschränkungen (U50 – U51)	a	–	–	–	–	–	–	–
	b	–	–	–	–	–	–	–
Faktoren, die den Gesundheitszustand beeinflussen und zur Inanspruchnahme des Gesundheitswesens führen (Z00 – Z99)	a	1 684	1 389	22	32	105	72	64
	b	1 547	1 320	19	29	97	41	41
<b>Insgesamt</b>	<b>a</b>	<b>47 541</b>	<b>5 054</b>	<b>2 869</b>	<b>4 523</b>	<b>16 629</b>	<b>10 493</b>	<b>7 973</b>
	<b>b</b>	<b>52 210</b>	<b>4 166</b>	<b>4 278</b>	<b>7 908</b>	<b>14 399</b>	<b>9 182</b>	<b>12 277</b>

Noch: 4. Entlassene oder verstorbene vollstationäre Patient(inn)en (einschl. Stundenfällen) 2008  
nach dem Wohnort sowie nach Altersgruppen, Geschlecht und Diagnosen  
4.2 Aus Vorsorge- oder Rehabilitationseinrichtungen

Krankheitsart (Positionsnummer) <sup>1)</sup> a = männlich b = weiblich c = Geschlecht unbekannt	Entlassene oder verstorbene vollstationäre Patientinnen und Patienten							
	insgesamt	davon im Alter von ... bis unter ... Jahren						
		unter 15	15 – 25	25 – 40	40 – 65	65 – 75	75 und mehr	
<b>Regierungsbezirk Düsseldorf</b>								
Bestimmte infektiöse und parasitäre Krankheiten (A00 – B99)	a	260	59	7	22	111	28	33
	b	262	61	5	21	83	51	41
Neubildungen (C00 – D48)	a	5 241	44	23	109	2 158	2 219	688
	b	6 457	29	15	228	3 188	1 960	1 037
Krankheiten des Blutes und der blutbildenden Organe sowie bestimmte Störungen mit Beteiligung des Immunsystems (D50 – D90)	a	178	121	1	9	32	9	6
	b	183	106	4	17	39	9	8
Endokrine, Ernährungs- und Stoffwechselkrankheiten (E00 – E90)	a	1 049	198	62	92	612	59	26
	b	1 031	231	105	160	409	91	35
Psychische und Verhaltensstörungen (F00 – F99)	a	3 982	705	77	567	2 536	74	23
	b	7 871	526	233	2 292	4 565	191	64
Krankheiten des Nervensystems (G00 – G99)	a	1 217	82	30	111	610	244	140
	b	1 151	59	29	150	596	189	128
Krankheiten des Auges und der Augenanhangsgebilde (H00 – H59)	a	24	6	1	1	14	2	–
	b	29	4	3	7	14	–	1
Krankheiten des Ohres und des Warzenfortsatzes (H60 – H95)	a	124	20	–	11	85	6	2
	b	93	7	1	10	66	4	5
Krankheiten des Kreislaufsystems (I00 – I99)	a	7 527	20	18	181	3 769	2 103	1 436
	b	5 067	18	25	167	1 705	1 399	1 753
Krankheiten des Atmungssystems (J00 – J99)	a	2 616	1 047	27	74	994	324	150
	b	2 406	754	63	247	993	252	97
Krankheiten des Verdauungssystems (K00 – K93)	a	450	11	10	26	290	82	31
	b	569	5	15	62	293	100	94
Krankheiten der Haut und der Unterhaut (L00 – L99)	a	481	160	12	61	220	22	6
	b	520	157	27	75	218	31	12
Krankheiten des Muskel-Skelett-Systems und des Bindegewebes (M00 – M99)	a	8 756	46	59	580	5 369	1 583	1 119
	b	13 875	89	89	708	6 075	3 674	3 240
Krankheiten des Urogenitalsystems (N00 – N99)	a	80	2	–	3	40	19	16
	b	162	8	3	25	73	27	26
Schwangerschaft, Geburt und Wochenbett (O00 – O99)	b	1	–	–	1	–	–	–
Bestimmte Zustände, die ihren Ursprung in der Perinatalperiode haben (P00 – P96)	a	7	4	–	2	1	–	–
	b	5	3	1	1	–	–	–
Angeborene Fehlbildungen, Deformitäten und Chromosomenanomalien (Q00 – Q99)	a	88	40	5	6	33	3	1
	b	101	33	10	13	35	4	6
Symptome und abnorme klinische und Laborbefunde, die anderenorts nicht klassifiziert sind (R00 – R99)	a	217	52	2	12	81	33	37
	b	422	62	3	100	152	43	62
Verletzungen, Vergiftungen und bestimmte andere Folgen äußerer Ursachen (S00 – T98)	a	1 831	25	52	105	587	443	619
	b	3 177	28	24	56	493	780	1 796
Funktionseinschränkungen (U50 – U51)	a	–	–	–	–	–	–	–
	b	1	–	–	–	1	–	–
Faktoren, die den Gesundheitszustand beeinflussen und zur Inanspruchnahme des Gesundheitswesens führen (Z00 – Z99)	a	3 427	299	15	86	1 269	1 086	672
	b	4 339	300	13	181	1 049	1 409	1 387
<b>Insgesamt</b>	<b>a</b>	<b>37 555</b>	<b>2 941</b>	<b>401</b>	<b>2 058</b>	<b>18 811</b>	<b>8 339</b>	<b>5 005</b>
	<b>b</b>	<b>47 722</b>	<b>2 480</b>	<b>668</b>	<b>4 521</b>	<b>20 047</b>	<b>10 214</b>	<b>9 792</b>
	<b>c</b>	<b>5</b>	<b>–</b>	<b>–</b>	<b>1</b>	<b>4</b>	<b>–</b>	<b>–</b>

Anmerkung Seite 97

### Noch: 4. Entlassene oder verstorbene vollstationäre Patient(inn)en (einschl. Stundenfällen) 2008 nach dem Wohnort sowie nach Altersgruppen, Geschlecht und Diagnosen

#### Noch: 4.2 Aus Vorsorge- oder Rehabilitationseinrichtungen

Krankheitsart (Positionsnummer) <sup>1)</sup> a = männlich b = weiblich c = Geschlecht unbekannt	Entlassene oder verstorbene vollstationäre Patientinnen und Patienten							
	insgesamt	davon im Alter von ... bis unter ... Jahren						
		unter 15	15 – 25	25 – 40	40 – 65	65 – 75	75 und mehr	
<b>Regierungsbezirk Köln</b>								
Bestimmte infektiöse und parasitäre Krankheiten (A00 – B99)	a	251	61	5	17	116	32	20
	b	202	67	6	14	67	34	14
Neubildungen (C00 – D48)	a	4083	29	14	101	1 640	1 793	506
	b	4856	14	17	204	2 594	1 369	658
Krankheiten des Blutes und der blutbildenden Organe sowie bestimmte Störungen mit Beteiligung des Immunsystems (D50 – D90)	a	170	121	4	9	28	2	6
	b	142	81	–	15	31	8	7
Endokrine, Ernährungs- und Stoffwechselkrankheiten (E00 – E90)	a	1012	202	53	78	580	67	32
	b	871	203	92	120	359	65	32
Psychische und Verhaltensstörungen (F00 – F99)	a	3723	573	75	541	2 454	68	12
	b	6804	441	166	1 920	4 094	139	44
Krankheiten des Nervensystems (G00 – G99)	a	1102	61	51	89	569	196	136
	b	951	59	24	128	481	161	98
Krankheiten des Auges und der Augenanhangsgebilde (H00 – H59)	a	20	6	–	1	10	2	1
	b	18	1	1	5	6	1	4
Krankheiten des Ohres und des Warzenfortsatzes (H60 – H95)	a	114	10	–	5	88	6	5
	b	100	6	1	19	69	4	1
Krankheiten des Kreislaufsystems (I00 – I99)	a	6204	7	34	179	3 123	1 778	1 083
	b	3723	9	27	148	1 314	1 077	1 148
Krankheiten des Atmungssystems (J00 – J99)	a	2158	883	32	62	793	262	126
	b	1934	672	44	185	768	171	94
Krankheiten des Verdauungssystems (K00 – K93)	a	343	8	8	43	219	39	26
	b	419	10	12	56	231	74	36
Krankheiten der Haut und der Unterhaut (L00 – L99)	a	407	160	19	40	164	19	5
	b	409	152	19	66	147	16	9
Krankheiten des Muskel-Skelett-Systems und des Bindegewebes (M00 – M99)	a	7509	36	41	554	4 712	1 352	814
	b	11235	71	66	664	5 350	2 758	2 326
Krankheiten des Urogenitalsystems (N00 – N99)	a	67	1	1	5	35	9	16
	b	103	6	–	28	47	14	8
Schwangerschaft, Geburt und Wochenbett (O00 – O99)	b	3	1	–	–	2	–	–
Bestimmte Zustände, die ihren Ursprung in der Perinatalperiode haben (P00 – P96)	a	2	–	–	1	1	–	–
	b	1	1	–	–	–	–	–
Angeborene Fehlbildungen, Deformitäten und Chromosomenanomalien (Q00 – Q99)	a	87	37	8	5	21	10	6
	b	109	31	9	20	38	7	4
Symptome und abnorme klinische und Laborbefunde, die anderenorts nicht klassifiziert sind (R00 – R99)	a	244	63	3	11	112	30	25
	b	338	55	5	78	134	40	26
Verletzungen, Vergiftungen und bestimmte andere Folgen äußerer Ursachen (S00 – T98)	a	1543	25	58	113	566	372	409
	b	2349	21	27	69	519	637	1 076
Funktionseinschränkungen (U50 – U51)	a	–	–	–	–	–	–	–
	b	–	–	–	–	–	–	–
Faktoren, die den Gesundheitszustand beeinflussen und zur Inanspruchnahme des Gesundheitswesens führen (Z00 – Z99)	a	2690	244	7	66	1 023	842	508
	b	2341	226	9	120	630	697	659
<b>Insgesamt</b>	<b>a</b>	<b>31 729</b>	<b>2 527</b>	<b>413</b>	<b>1 920</b>	<b>16 254</b>	<b>6 879</b>	<b>3 736</b>
	<b>b</b>	<b>36 908</b>	<b>2 127</b>	<b>525</b>	<b>3 859</b>	<b>16 881</b>	<b>7 272</b>	<b>6 244</b>
	<b>c</b>	<b>1</b>	<b>1</b>	<b>–</b>	<b>–</b>	<b>–</b>	<b>–</b>	<b>–</b>

Noch: 4. Entlassene oder verstorbene vollstationäre Patient(inn)en (einschl. Stundenfällen) 2008  
nach dem Wohnort sowie nach Altersgruppen, Geschlecht und Diagnosen

Noch: 4.2 Aus Vorsorge- oder Rehabilitationseinrichtungen

Krankheitsart (Positionsnummer) <sup>1)</sup> a = männlich b = weiblich c = Geschlecht unbekannt	Entlassene oder verstorbene vollstationäre Patientinnen und Patienten							
	insgesamt	davon im Alter von ... bis unter ... Jahren						
		unter 15	15 – 25	25 – 40	40 – 65	65 – 75	75 und mehr	
<b>Regierungsbezirk Münster</b>								
Bestimmte infektiöse und parasitäre Krankheiten (A00 – B99)	a	145	47	1	6	46	26	19
	b	154	45	1	8	42	23	35
Neubildungen (C00 – D48)	a	3 046	20	14	95	1 238	1 241	438
	b	3 474	16	13	145	1 738	1 005	557
Krankheiten des Blutes und der blutbildenden Organe sowie bestimmte Störungen mit Beteiligung des Immunsystems (D50 – D90)	a	170	136	4	2	22	5	1
	b	179	135	–	19	17	3	5
Endokrine, Ernährungs- und Stoffwechselkrankheiten (E00 – E90)	a	544	101	43	57	289	40	14
	b	588	157	55	88	212	51	25
Psychische und Verhaltensstörungen (F00 – F99)	a	2 558	378	54	448	1 623	44	11
	b	4 735	313	129	1 617	2 544	98	34
Krankheiten des Nervensystems (G00 – G99)	a	689	41	12	55	345	147	89
	b	734	23	22	99	342	143	105
Krankheiten des Auges und der Augenanhangsgebilde (H00 – H59)	a	10	4	–	–	6	–	–
	b	12	4	–	1	7	–	–
Krankheiten des Ohres und des Warzenfortsatzes (H60 – H95)	a	71	11	–	10	46	1	3
	b	50	7	–	3	35	5	–
Krankheiten des Kreislaufsystems (I00 – I99)	a	4 738	6	13	105	2 256	1 310	1 048
	b	3 139	7	12	72	885	885	1 278
Krankheiten des Atmungssystems (J00 – J99)	a	1 886	836	20	63	586	240	141
	b	1 559	672	34	161	498	117	77
Krankheiten des Verdauungssystems (K00 – K93)	a	317	10	8	28	175	49	47
	b	450	–	10	35	229	72	104
Krankheiten der Haut und der Unterhaut (L00 – L99)	a	389	134	9	41	177	24	4
	b	411	135	16	70	164	17	9
Krankheiten des Muskel-Skelett-Systems und des Bindegewebes (M00 – M99)	a	6 892	47	43	592	4 461	1 044	705
	b	9 375	72	63	652	4 307	2 267	2 014
Krankheiten des Urogenitalsystems (N00 – N99)	a	64	2	1	1	37	12	11
	b	94	–	2	16	44	18	14
Schwangerschaft, Geburt und Wochenbett (O00 – O99)	b	2	–	1	1	–	–	–
Bestimmte Zustände, die ihren Ursprung in der Perinatalperiode haben (P00 – P96)	a	4	2	–	2	–	–	–
	b	3	3	–	–	–	–	–
Angeborene Fehlbildungen, Deformitäten und Chromosomenanomalien (Q00 – Q99)	a	68	31	5	11	19	2	–
	b	72	28	5	12	26	1	–
Symptome und abnorme klinische und Laborbefunde, die anderenorts nicht klassifiziert sind (R00 – R99)	a	175	43	–	13	62	24	33
	b	313	41	6	94	100	36	36
Verletzungen, Vergiftungen und bestimmte andere Folgen äußerer Ursachen (S00 – T98)	a	1 180	20	28	92	377	259	404
	b	2 115	20	15	35	315	406	1 324
Funktionseinschränkungen (U50 – U51)	a	–	–	–	–	–	–	–
	b	–	–	–	–	–	–	–
Faktoren, die den Gesundheitszustand beeinflussen und zur Inanspruchnahme des Gesundheitswesens führen (Z00 – Z99)	a	1 351	266	11	47	462	368	197
	b	1 641	267	5	90	423	487	369
<b>Insgesamt</b>	<b>a</b>	<b>24 297</b>	<b>2 135</b>	<b>266</b>	<b>1 668</b>	<b>12 227</b>	<b>4 836</b>	<b>3 165</b>
	<b>b</b>	<b>29 100</b>	<b>1 945</b>	<b>389</b>	<b>3 218</b>	<b>11 928</b>	<b>5 634</b>	<b>5 986</b>
	<b>c</b>	<b>1</b>	<b>–</b>	<b>–</b>	<b>–</b>	<b>1</b>	<b>–</b>	<b>–</b>

Anmerkung Seite 97



### Noch: 4. Entlassene oder verstorbene vollstationäre Patient(inn)en (einschl. Stundenfällen) 2008 nach dem Wohnort sowie nach Altersgruppen, Geschlecht und Diagnosen

#### Noch: 4.2 Aus Vorsorge- oder Rehabilitationseinrichtungen

Krankheitsart (Positionsnummer) <sup>1)</sup> a = männlich b = weiblich c = Geschlecht unbekannt	Entlassene oder verstorbene vollstationäre Patientinnen und Patienten							
	insgesamt	davon im Alter von ... bis unter ... Jahren						
		unter 15	15 – 25	25 – 40	40 – 65	65 – 75	75 und mehr	
<b>Regierungsbezirk Detmold</b>								
Bestimmte infektiöse und parasitäre Krankheiten (A00 – B99)	a	151	67	1	12	40	18	13
	b	179	90	3	15	41	17	13
Neubildungen (C00 – D48)	a	2 467	14	24	84	1 030	1 016	299
	b	2 815	12	16	104	1 418	786	479
Krankheiten des Blutes und der blutbildenden Organe sowie bestimmte Störungen mit Beteiligung des Immunsystems (D50 – D90)	a	157	125	2	6	18	4	2
	b	139	108	2	6	17	3	3
Endokrine, Ernährungs- und Stoffwechselkrankheiten (E00 – E90)	a	487	133	32	52	226	36	8
	b	566	150	58	107	194	33	24
Psychische und Verhaltensstörungen (F00 – F99)	a	2 385	368	53	444	1 458	48	14
	b	5 220	305	173	1 956	2 667	96	23
Krankheiten des Nervensystems (G00 – G99)	a	612	45	24	73	309	99	62
	b	619	42	14	115	303	85	60
Krankheiten des Auges und der Augenanhangsgebilde (H00 – H59)	a	8	1	–	–	5	2	–
	b	15	2	1	2	5	3	2
Krankheiten des Ohres und des Warzenfortsatzes (H60 – H95)	a	59	14	–	6	39	–	–
	b	57	7	–	8	37	3	2
Krankheiten des Kreislaufsystems (I00 – I99)	a	4 322	3	13	93	1 999	1 269	945
	b	2 646	5	10	67	720	794	1 050
Krankheiten des Atmungssystems (J00 – J99)	a	1 543	951	11	44	391	93	53
	b	1 458	794	37	158	386	59	24
Krankheiten des Verdauungssystems (K00 – K93)	a	205	5	7	29	123	28	13
	b	248	5	10	34	119	43	37
Krankheiten der Haut und der Unterhaut (L00 – L99)	a	361	169	12	37	128	12	3
	b	427	174	22	71	142	11	7
Krankheiten des Muskel-Skelett-Systems und des Bindegewebes (M00 – M99)	a	6 995	32	47	618	4 589	1 072	637
	b	8 586	70	76	702	4 336	1 859	1 543
Krankheiten des Urogenitalsystems (N00 – N99)	a	34	2	–	–	21	7	4
	b	82	7	–	20	41	7	7
Schwangerschaft, Geburt und Wochenbett (O00 – O99)	b	5	–	1	4	–	–	–
Bestimmte Zustände, die ihren Ursprung in der Perinatalperiode haben (P00 – P96)	a	1	–	1	–	–	–	–
	b	2	1	–	–	1	–	–
Angeborene Fehlbildungen, Deformitäten und Chromosomenanomalien (Q00 – Q99)	a	51	23	5	4	17	2	–
	b	95	35	10	21	24	3	2
Symptome und abnorme klinische und Laborbefunde, die anderenorts nicht klassifiziert sind (R00 – R99)	a	132	52	1	9	48	12	10
	b	289	41	5	107	108	8	20
Verletzungen, Vergiftungen und bestimmte andere Folgen äußerer Ursachen (S00 – T98)	a	1 148	20	59	119	459	240	251
	b	1 572	8	19	57	303	392	793
Funktionseinschränkungen (U50 – U51)	a	–	–	–	–	–	–	–
	b	–	–	–	–	–	–	–
Faktoren, die den Gesundheitszustand beeinflussen und zur Inanspruchnahme des Gesundheitswesens führen (Z00 – Z99)	a	1 120	300	4	36	287	294	199
	b	1 464	286	5	113	309	370	381
<b>Insgesamt</b>	<b>a</b>	<b>22 238</b>	<b>2 324</b>	<b>296</b>	<b>1 666</b>	<b>11 187</b>	<b>4 252</b>	<b>2 513</b>
	<b>b</b>	<b>26 484</b>	<b>2 142</b>	<b>462</b>	<b>3 667</b>	<b>11 171</b>	<b>4 572</b>	<b>4 470</b>
	<b>c</b>	<b>3</b>	<b>–</b>	<b>–</b>	<b>2</b>	<b>1</b>	<b>–</b>	<b>–</b>

Noch: 4. Entlassene oder verstorbene vollstationäre Patient(inn)en (einschl. Stundenfällen) 2008  
nach dem Wohnort sowie nach Altersgruppen, Geschlecht und Diagnosen

Noch: 4.2 Aus Vorsorge- oder Rehabilitationseinrichtungen

Krankheitsart (Positionsnummer) <sup>1)</sup> a = männlich b = weiblich c = Geschlecht unbekannt	Entlassene oder verstorbene vollstationäre Patientinnen und Patienten							
	insgesamt	davon im Alter von ... bis unter ... Jahren						
		unter 15	15 – 25	25 – 40	40 – 65	65 – 75	75 und mehr	
<b>Regierungsbezirk Arnberg</b>								
Bestimmte infektiöse und parasitäre Krankheiten (A00 – B99)	a	205	65	4	12	75	29	20
	b	206	59	3	9	76	32	27
Neubildungen (C00 – D48)	a	4 187	11	24	120	1 749	1 771	512
	b	4 838	14	21	156	2 382	1 445	820
Krankheiten des Blutes und der blutbildenden Organe sowie bestimmte Störungen mit Beteiligung des Immunsystems (D50 – D90)	a	189	147	2	8	27	4	1
	b	167	112	1	27	21	4	2
Endokrine, Ernährungs- und Stoffwechselkrankheiten (E00 – E90)	a	850	185	53	77	459	58	18
	b	807	223	75	149	292	41	27
Psychische und Verhaltensstörungen (F00 – F99)	a	3 790	592	125	725	2 266	70	12
	b	7 032	441	178	2 525	3 707	135	46
Krankheiten des Nervensystems (G00 – G99)	a	1 056	65	28	97	489	230	147
	b	998	47	26	138	456	176	155
Krankheiten des Auges und der Augenanhangsgebilde (H00 – H59)	a	27	13	1	–	12	–	1
	b	17	4	–	1	12	–	–
Krankheiten des Ohres und des Warzenfortsatzes (H60 – H95)	a	73	11	1	4	53	3	1
	b	82	10	–	14	49	7	2
Krankheiten des Kreislaufsystems (I00 – I99)	a	6 384	7	14	163	3 184	1 738	1 278
	b	3 907	9	10	109	1 187	1 142	1 450
Krankheiten des Atmungssystems (J00 – J99)	a	2 391	1 159	28	72	745	250	137
	b	2 005	873	42	204	687	139	60
Krankheiten des Verdauungssystems (K00 – K93)	a	376	15	7	43	229	46	36
	b	463	10	21	56	215	87	74
Krankheiten der Haut und der Unterhaut (L00 – L99)	a	506	205	13	34	219	25	10
	b	576	207	27	94	210	24	14
Krankheiten des Muskel-Skelett-Systems und des Bindegewebes (M00 – M99)	a	9 021	32	51	730	6 031	1 310	867
	b	12 638	81	89	824	6 255	2 904	2 485
Krankheiten des Urogenitalsystems (N00 – N99)	a	72	2	–	3	42	14	11
	b	112	10	–	17	60	13	12
Schwangerschaft, Geburt und Wochenbett (O00 – O99)	b	4	–	–	1	3	–	–
Bestimmte Zustände, die ihren Ursprung in der Perinatalperiode haben (P00 – P96)	a	4	3	–	–	–	–	1
	b	2	2	–	–	–	–	–
Angeborene Fehlbildungen, Deformitäten und Chromosomenanomalien (Q00 – Q99)	a	81	39	6	15	18	2	1
	b	98	31	11	17	31	6	2
Symptome und abnorme klinische und Laborbefunde, die anderenorts nicht klassifiziert sind (R00 – R99)	a	225	77	–	3	103	21	21
	b	394	52	3	139	144	32	24
Verletzungen, Vergiftungen und bestimmte andere Folgen äußerer Ursachen (S00 – T98)	a	1 469	41	48	129	514	295	442
	b	2 553	23	22	58	417	552	1 481
Funktionseinschränkungen (U50 – U51)	a	–	–	–	–	–	–	–
	b	1	–	–	–	–	–	1
Faktoren, die den Gesundheitszustand beeinflussen und zur Inanspruchnahme des Gesundheitswesens führen (Z00 – Z99)	a	2 891	361	9	78	948	928	567
	b	3 945	365	12	206	948	1 243	1 171
<b>Insgesamt</b>	<b>a</b>	<b>33 797</b>	<b>3 030</b>	<b>414</b>	<b>2 313</b>	<b>17 163</b>	<b>6 794</b>	<b>4 083</b>
	<b>b</b>	<b>40 845</b>	<b>2 573</b>	<b>541</b>	<b>4 744</b>	<b>17 152</b>	<b>7 982</b>	<b>7 853</b>
	<b>c</b>	<b>4</b>	<b>3</b>	<b>–</b>	<b>1</b>	<b>–</b>	<b>–</b>	<b>–</b>

Anmerkung Seite 97

### Noch: 4. Entlassene oder verstorbene vollstationäre Patient(inn)en (einschl. Stundenfällen) 2008 nach dem Wohnort sowie nach Altersgruppen, Geschlecht und Diagnosen

#### Noch: 4.2 Aus Vorsorge- oder Rehabilitationseinrichtungen

Krankheitsart (Positionsnummer) <sup>1)</sup> a = männlich b = weiblich c = Geschlecht unbekannt	Entlassene oder verstorbene vollstationäre Patientinnen und Patienten							
	insgesamt	davon im Alter von ... bis unter ... Jahren						
		unter 15	15 – 25	25 – 40	40 – 65	65 – 75	75 und mehr	
<b>Land Nordrhein-Westfalen</b>								
Bestimmte infektiöse und parasitäre Krankheiten (A00 – B99)	a	1 012	299	18	69	388	133	105
	b	1 003	322	18	67	309	157	130
Neubildungen (C00 – D48)	a	19 024	118	99	509	7 815	8 040	2 443
	b	22 440	85	82	837	11 320	6 565	3 551
Krankheiten des Blutes und der blutbildenden Organe sowie bestimmte Störungen mit Beteiligung des Immunsystems (D50 – D90)	a	864	650	13	34	127	24	16
	b	810	542	7	84	125	27	25
Endokrine, Ernährungs- und Stoffwechselkrankheiten (E00 – E90)	a	3 942	819	243	356	2 166	260	98
	b	3 863	964	385	624	1 466	281	143
Psychische und Verhaltensstörungen (F00 – F99)	a	16 438	2 616	384	2 725	10 337	304	72
	b	31 662	2 026	879	10 310	17 577	659	211
Krankheiten des Nervensystems (G00 – G99)	a	4 676	294	145	425	2 322	916	574
	b	4 453	230	115	630	2 178	754	546
Krankheiten des Auges und der Augenanhangsgebilde (H00 – H59)	a	89	30	2	2	47	6	2
	b	91	15	5	16	44	4	7
Krankheiten des Ohres und des Warzenfortsatzes (H60 – H95)	a	441	66	1	36	311	16	11
	b	382	37	2	54	256	23	10
Krankheiten des Kreislaufsystems (I00 – I99)	a	29 175	43	92	721	14 331	8 198	5 790
	b	18 482	48	84	563	5 811	5 297	6 679
Krankheiten des Atmungssystems (J00 – J99)	a	10 594	4 876	118	315	3 509	1 169	607
	b	9 362	3 765	220	955	3 332	738	352
Krankheiten des Verdauungssystems (K00 – K93)	a	1 691	49	40	169	1 036	244	153
	b	2 149	30	68	243	1 087	376	345
Krankheiten der Haut und der Unterhaut (L00 – L99)	a	2 144	828	65	213	908	102	28
	b	2 343	825	111	376	881	99	51
Krankheiten des Muskel-Skelett-Systems und des Bindegewebes (M00 – M99)	a	39 173	193	241	3 074	25 162	6 361	4 142
	b	55 709	383	383	3 550	26 323	13 462	11 608
Krankheiten des Urogenitalsystems (N00 – N99)	a	317	9	2	12	175	61	58
	b	553	31	5	106	265	79	67
Schwangerschaft, Geburt und Wochenbett (O00 – O99)	b	15	1	2	7	5	–	–
Bestimmte Zustände, die ihren Ursprung in der Perinatalperiode haben (P00 – P96)	a	18	9	1	5	2	–	1
	b	13	10	1	1	1	–	–
Angeborene Fehlbildungen, Deformitäten und Chromosomenanomalien (Q00 – Q99)	a	375	170	29	41	108	19	8
	b	475	158	45	83	154	21	14
Symptome und abnorme klinische und Laborbefunde, die anderenorts nicht klassifiziert sind (R00 – R99)	a	993	287	6	48	406	120	126
	b	1 756	251	22	518	638	159	168
Verletzungen, Vergiftungen und bestimmte andere Folgen äußerer Ursachen (S00 – T98)	a	7 171	131	245	558	2 503	1 609	2 125
	b	11 766	100	107	275	2 047	2 767	6 470
Funktionseinschränkungen (U50 – U51)	a	–	–	–	–	–	–	–
	b	2	–	–	–	1	–	1
Faktoren, die den Gesundheitszustand beeinflussen und zur Inanspruchnahme des Gesundheitswesens führen (Z00 – Z99)	a	11 479	1 470	46	313	3 989	3 518	2 143
	b	13 730	1 444	44	710	3 359	4 206	3 967
<b>Insgesamt</b>	<b>a</b>	<b>149 616</b>	<b>12 957</b>	<b>1 790</b>	<b>9 625</b>	<b>75 642</b>	<b>31 100</b>	<b>18 502</b>
	<b>b</b>	<b>181 059</b>	<b>11 267</b>	<b>2 585</b>	<b>20 009</b>	<b>77 179</b>	<b>35 674</b>	<b>34 345</b>
	<b>c</b>	<b>14</b>	<b>4</b>	<b>–</b>	<b>4</b>	<b>6</b>	<b>–</b>	<b>–</b>

Noch: 4. Entlassene oder verstorbene vollstationäre Patient(inn)en (einschl. Stundenfällen) 2008  
nach dem Wohnort sowie nach Altersgruppen, Geschlecht und Diagnosen

Noch: 4.2 Aus Vorsorge- oder Rehabilitationseinrichtungen

Krankheitsart (Positionsnummer) <sup>1)</sup> a = männlich b = weiblich c = Geschlecht unbekannt	Entlassene oder verstorbene vollstationäre Patientinnen und Patienten							
	insgesamt	davon im Alter von ... bis unter ... Jahren						
		unter 15	15 – 25	25 – 40	40 – 65	65 – 75	75 und mehr	
<b>Versorgungsgebiet 01</b>								
Bestimmte infektiöse und parasitäre Krankheiten (A00 – B99)	a	92	16	3	12	34	10	17
	b	99	14	3	10	32	22	18
Neubildungen (C00 – D48)	a	1 770	11	6	31	733	767	222
	b	2 250	8	6	77	1 107	694	358
Krankheiten des Blutes und der blutbildenden Organe sowie bestimmte Störungen mit Beteiligung des Immunsystems (D50 – D90)	a	48	31	1	4	9	1	2
	b	41	21	2	7	9	1	1
Endokrine, Ernährungs- und Stoffwechselkrankheiten (E00 – E90)	a	330	62	18	29	194	17	10
	b	327	77	33	53	124	28	12
Psychische und Verhaltensstörungen (F00 – F99)	a	1 105	192	20	151	708	26	8
	b	2 431	159	80	676	1 427	67	22
Krankheiten des Nervensystems (G00 – G99)	a	404	29	8	33	198	84	52
	b	397	15	13	51	208	65	45
Krankheiten des Auges und der Augenanhangsgebilde (H00 – H59)	a	7	3	1	–	2	1	–
	b	8	1	–	2	5	–	–
Krankheiten des Ohres und des Warzenfortsatzes (H60 – H95)	a	38	7	–	4	25	2	–
	b	39	3	–	7	26	2	1
Krankheiten des Kreislaufsystems (I00 – I99)	a	2 444	8	7	53	1 181	684	511
	b	1 672	6	7	44	545	454	616
Krankheiten des Atmungssystems (J00 – J99)	a	762	313	6	11	289	106	37
	b	777	230	24	75	316	96	36
Krankheiten des Verdauungssystems (K00 – K93)	a	125	1	2	8	74	27	13
	b	153	2	7	19	76	24	25
Krankheiten der Haut und der Unterhaut (L00 – L99)	a	127	44	1	14	59	6	3
	b	162	48	12	25	61	9	7
Krankheiten des Muskel-Skelett-Systems und des Bindegewebes (M00 – M99)	a	2 480	18	19	174	1 470	464	335
	b	4 237	31	17	219	1 807	1 143	1 020
Krankheiten des Urogenitalsystems (N00 – N99)	a	21	–	–	1	11	5	4
	b	37	2	–	4	14	8	9
Schwangerschaft, Geburt und Wochenbett (O00 – O99)	b	–	–	–	–	–	–	–
Bestimmte Zustände, die ihren Ursprung in der Perinatalperiode haben (P00 – P96)	a	3	2	–	1	–	–	–
	b	1	1	–	–	–	–	–
Angeborene Fehlbildungen, Deformitäten und Chromosomenanomalien (Q00 – Q99)	a	23	8	2	1	11	1	–
	b	33	10	3	4	11	2	3
Symptome und abnorme klinische und Laborbefunde, die anderenorts nicht klassifiziert sind (R00 – R99)	a	62	11	–	1	30	13	7
	b	135	22	1	28	46	15	23
Verletzungen, Vergiftungen und bestimmte andere Folgen äußerer Ursachen (S00 – T98)	a	593	11	19	44	195	141	183
	b	981	11	5	21	163	244	537
Funktionseinschränkungen (U50 – U51)	a	–	–	–	–	–	–	–
	b	1	–	–	–	1	–	–
Faktoren, die den Gesundheitszustand beeinflussen und zur Inanspruchnahme des Gesundheitswesens führen (Z00 – Z99)	a	1 225	89	3	30	444	397	262
	b	1 626	104	6	48	351	518	599
<b>Insgesamt</b>	<b>a</b>	<b>11 659</b>	<b>856</b>	<b>116</b>	<b>602</b>	<b>5 667</b>	<b>2 752</b>	<b>1 666</b>
	<b>b</b>	<b>15 407</b>	<b>765</b>	<b>219</b>	<b>1 370</b>	<b>6 329</b>	<b>3 392</b>	<b>3 332</b>
	<b>c</b>	<b>–</b>	<b>–</b>	<b>–</b>	<b>–</b>	<b>–</b>	<b>–</b>	<b>–</b>

Anmerkung Seite 97

### Noch: 4. Entlassene oder verstorbene vollstationäre Patient(inn)en (einschl. Stundenfällen) 2008 nach dem Wohnort sowie nach Altersgruppen, Geschlecht und Diagnosen

#### Noch: 4.2 Aus Vorsorge- oder Rehabilitationseinrichtungen

Krankheitsart (Positionsnummer) <sup>1)</sup> a = männlich b = weiblich c = Geschlecht unbekannt	Entlassene oder verstorbene vollstationäre Patientinnen und Patienten							
	insgesamt	davon im Alter von ... bis unter ... Jahren						
		unter 15	15 – 25	25 – 40	40 – 65	65 – 75	75 und mehr	
<b>Versorgungsgebiet 02</b>								
Bestimmte infektiöse und parasitäre Krankheiten (A00 – B99)	a	48	9	1	1	24	4	9
	b	54	16	1	6	13	5	13
Neubildungen (C00 – D48)	a	974	12	4	14	375	415	154
	b	1 235	4	1	40	593	364	233
Krankheiten des Blutes und der blutbildenden Organe sowie bestimmte Störungen mit Beteiligung des Immunsystems (D50 – D90)	a	31	20	–	1	8	2	–
	b	39	28	–	3	5	–	3
Endokrine, Ernährungs- und Stoffwechselkrankheiten (E00 – E90)	a	198	37	8	17	119	12	5
	b	191	40	21	33	79	14	4
Psychische und Verhaltensstörungen (F00 – F99)	a	690	124	9	100	441	14	2
	b	1 444	100	41	422	823	38	20
Krankheiten des Nervensystems (G00 – G99)	a	250	17	4	22	131	49	27
	b	234	10	3	22	127	33	39
Krankheiten des Auges und der Augenanhangsgebilde (H00 – H59)	a	8	2	–	–	6	–	–
	b	8	1	1	–	5	–	1
Krankheiten des Ohres und des Warzenfortsatzes (H60 – H95)	a	19	3	–	2	14	–	–
	b	13	2	–	1	8	1	1
Krankheiten des Kreislaufsystems (I00 – I99)	a	1 456	4	2	30	675	423	322
	b	1 131	2	6	31	341	316	435
Krankheiten des Atmungssystems (J00 – J99)	a	542	219	3	15	183	75	47
	b	487	140	13	53	204	55	22
Krankheiten des Verdauungssystems (K00 – K93)	a	89	1	4	3	57	20	4
	b	128	–	2	7	60	29	30
Krankheiten der Haut und der Unterhaut (L00 – L99)	a	102	35	5	13	44	4	1
	b	116	36	4	19	50	6	1
Krankheiten des Muskel-Skelett-Systems und des Bindegewebes (M00 – M99)	a	1 806	7	12	106	1 097	339	245
	b	2 906	15	27	160	1 256	753	695
Krankheiten des Urogenitalsystems (N00 – N99)	a	20	–	–	–	10	6	4
	b	41	–	1	5	20	9	6
Schwangerschaft, Geburt und Wochenbett (O00 – O99)	b	1	–	–	1	–	–	–
Bestimmte Zustände, die ihren Ursprung in der Perinatalperiode haben (P00 – P96)	a	1	1	–	–	–	–	–
	b	1	–	–	1	–	–	–
Angeborene Fehlbildungen, Deformitäten und Chromosomenanomalien (Q00 – Q99)	a	22	9	1	2	8	1	1
	b	15	6	1	–	6	1	1
Symptome und abnorme klinische und Laborbefunde, die anderenorts nicht klassifiziert sind (R00 – R99)	a	43	12	–	4	6	6	15
	b	79	10	1	19	25	9	15
Verletzungen, Vergiftungen und bestimmte andere Folgen äußerer Ursachen (S00 – T98)	a	354	8	8	17	106	79	136
	b	725	4	5	10	94	156	456
Funktionseinschränkungen (U50 – U51)	a	–	–	–	–	–	–	–
	b	–	–	–	–	–	–	–
Faktoren, die den Gesundheitszustand beeinflussen und zur Inanspruchnahme des Gesundheitswesens führen (Z00 – Z99)	a	665	37	6	14	215	233	160
	b	1 098	64	5	35	242	367	385
<b>Insgesamt</b>	<b>a</b>	<b>7 318</b>	<b>557</b>	<b>67</b>	<b>361</b>	<b>3 519</b>	<b>1 682</b>	<b>1 132</b>
	<b>b</b>	<b>9 946</b>	<b>478</b>	<b>133</b>	<b>868</b>	<b>3 951</b>	<b>2 156</b>	<b>2 360</b>
	<b>c</b>	<b>3</b>	<b>–</b>	<b>–</b>	<b>–</b>	<b>3</b>	<b>–</b>	<b>–</b>

Noch: 4. Entlassene oder verstorbene vollstationäre Patient(inn)en (einschl. Stundenfällen) 2008  
nach dem Wohnort sowie nach Altersgruppen, Geschlecht und Diagnosen

Noch: 4.2 Aus Vorsorge- oder Rehabilitationseinrichtungen

Krankheitsart (Positionsnummer) <sup>1)</sup> a = männlich b = weiblich c = Geschlecht unbekannt	Entlassene oder verstorbene vollstationäre Patientinnen und Patienten							
	insgesamt	davon im Alter von ... bis unter ... Jahren						
		unter 15	15 – 25	25 – 40	40 – 65	65 – 75	75 und mehr	
<b>Versorgungsgebiet 03</b>								
Bestimmte infektiöse und parasitäre Krankheiten (A00 – B99)	a	59	20	2	2	26	5	4
	b	64	19	1	3	22	12	7
Neubildungen (C00 – D48)	a	1 375	13	8	37	609	537	171
	b	1 426	8	6	58	710	416	228
Krankheiten des Blutes und der blutbildenden Organe sowie bestimmte Störungen mit Beteiligung des Immunsystems (D50 – D90)	a	37	27	–	1	6	2	1
	b	40	21	–	3	13	2	1
Endokrine, Ernährungs- und Stoffwechselkrankheiten (E00 – E90)	a	258	49	14	25	151	13	6
	b	264	57	23	36	110	29	9
Psychische und Verhaltensstörungen (F00 – F99)	a	1 076	170	26	168	692	15	5
	b	1 853	118	53	563	1 075	37	7
Krankheiten des Nervensystems (G00 – G99)	a	303	21	7	34	154	50	37
	b	261	14	6	40	134	50	17
Krankheiten des Auges und der Augenanhangsgebilde (H00 – H59)	a	5	1	–	–	3	1	–
	b	8	2	1	3	2	–	–
Krankheiten des Ohres und des Warzenfortsatzes (H60 – H95)	a	34	5	–	2	24	2	1
	b	16	1	–	–	14	–	1
Krankheiten des Kreislaufsystems (I00 – I99)	a	1 933	3	7	59	1 035	502	327
	b	1 182	7	6	49	418	327	375
Krankheiten des Atmungssystems (J00 – J99)	a	683	276	10	23	268	69	37
	b	550	186	14	46	241	44	19
Krankheiten des Verdauungssystems (K00 – K93)	a	128	5	2	11	92	15	3
	b	156	1	4	20	89	24	18
Krankheiten der Haut und der Unterhaut (L00 – L99)	a	137	40	2	21	65	9	–
	b	125	30	2	19	65	7	2
Krankheiten des Muskel-Skelett-Systems und des Bindegewebes (M00 – M99)	a	2 596	7	19	192	1 722	416	240
	b	3 562	17	29	184	1 678	884	770
Krankheiten des Urogenitalsystems (N00 – N99)	a	25	–	–	1	13	6	5
	b	47	1	1	11	22	7	5
Schwangerschaft, Geburt und Wochenbett (O00 – O99)	b	–	–	–	–	–	–	–
Bestimmte Zustände, die ihren Ursprung in der Perinatalperiode haben (P00 – P96)	a	1	1	–	–	–	–	–
	b	1	–	1	–	–	–	–
Angeborene Fehlbildungen, Deformitäten und Chromosomenanomalien (Q00 – Q99)	a	22	12	1	–	8	1	–
	b	29	10	2	5	10	1	1
Symptome und abnorme klinische und Laborbefunde, die anderenorts nicht klassifiziert sind (R00 – R99)	a	57	14	–	4	24	7	8
	b	103	12	1	24	44	12	10
Verletzungen, Vergiftungen und bestimmte andere Folgen äußerer Ursachen (S00 – T98)	a	469	2	18	26	157	116	150
	b	707	6	7	7	118	184	385
Funktionseinschränkungen (U50 – U51)	a	–	–	–	–	–	–	–
	b	–	–	–	–	–	–	–
Faktoren, die den Gesundheitszustand beeinflussen und zur Inanspruchnahme des Gesundheitswesens führen (Z00 – Z99)	a	724	92	5	23	295	189	120
	b	841	57	1	60	257	256	210
<b>Insgesamt</b>	<b>a</b>	<b>9 922</b>	<b>758</b>	<b>121</b>	<b>629</b>	<b>5 344</b>	<b>1 955</b>	<b>1 115</b>
	<b>b</b>	<b>11 235</b>	<b>567</b>	<b>158</b>	<b>1 131</b>	<b>5 022</b>	<b>2 292</b>	<b>2 065</b>
	<b>c</b>	<b>1</b>	<b>–</b>	<b>–</b>	<b>–</b>	<b>1</b>	<b>–</b>	<b>–</b>

Anmerkung Seite 97

### Noch: 4. Entlassene oder verstorbene vollstationäre Patient(inn)en (einschl. Stundenfällen) 2008 nach dem Wohnort sowie nach Altersgruppen, Geschlecht und Diagnosen

#### Noch: 4.2 Aus Vorsorge- oder Rehabilitationseinrichtungen

Krankheitsart (Positionsnummer) <sup>1)</sup> a = männlich b = weiblich c = Geschlecht unbekannt	Entlassene oder verstorbene vollstationäre Patientinnen und Patienten							
	insgesamt	davon im Alter von ... bis unter ... Jahren						
		unter 15	15 – 25	25 – 40	40 – 65	65 – 75	75 und mehr	
<b>Versorgungsgebiet 04</b>								
Bestimmte infektiöse und parasitäre Krankheiten (A00 – B99)	a	61	14	1	7	27	9	3
	b	45	12	–	2	16	12	3
Neubildungen (C00 – D48)	a	1 122	8	5	27	441	500	141
	b	1 546	9	2	53	778	486	218
Krankheiten des Blutes und der blutbildenden Organe sowie bestimmte Störungen mit Beteiligung des Immunsystems (D50 – D90)	a	62	43	–	3	9	4	3
	b	63	36	2	4	12	6	3
Endokrine, Ernährungs- und Stoffwechselkrankheiten (E00 – E90)	a	263	50	22	21	148	17	5
	b	249	57	28	38	96	20	10
Psychische und Verhaltensstörungen (F00 – F99)	a	1 111	219	22	148	695	19	8
	b	2 143	149	59	631	1 240	49	15
Krankheiten des Nervensystems (G00 – G99)	a	260	15	11	22	127	61	24
	b	259	20	7	37	127	41	27
Krankheiten des Auges und der Augenanhangsgebilde (H00 – H59)	a	4	–	–	1	3	–	–
	b	5	–	1	2	2	–	–
Krankheiten des Ohres und des Warzenfortsatzes (H60 – H95)	a	33	5	–	3	22	2	1
	b	25	1	1	2	18	1	2
Krankheiten des Kreislaufsystems (I00 – I99)	a	1 694	5	2	39	878	494	276
	b	1 082	3	6	43	401	302	327
Krankheiten des Atmungssystems (J00 – J99)	a	629	239	8	25	254	74	29
	b	592	198	12	73	232	57	20
Krankheiten des Verdauungssystems (K00 – K93)	a	108	4	2	4	67	20	11
	b	132	2	2	16	68	23	21
Krankheiten der Haut und der Unterhaut (L00 – L99)	a	115	41	4	13	52	3	2
	b	117	43	9	12	42	9	2
Krankheiten des Muskel-Skelett-Systems und des Bindegewebes (M00 – M99)	a	1 874	14	9	108	1 080	364	299
	b	3 170	26	16	145	1 334	894	755
Krankheiten des Urogenitalsystems (N00 – N99)	a	14	2	–	1	6	2	3
	b	37	5	1	5	17	3	6
Schwangerschaft, Geburt und Wochenbett (O00 – O99)	a	–	–	–	–	–	–	–
	b	–	–	–	–	–	–	–
Bestimmte Zustände, die ihren Ursprung in der Perinatalperiode haben (P00 – P96)	a	2	–	–	1	1	–	–
	b	2	2	–	–	–	–	–
Angeborene Fehlbildungen, Deformitäten und Chromosomenanomalien (Q00 – Q99)	a	21	11	1	3	6	–	–
	b	24	7	4	4	8	–	1
Symptome und abnorme klinische und Laborbefunde, die anderenorts nicht klassifiziert sind (R00 – R99)	a	55	15	2	3	21	7	7
	b	105	18	–	29	37	7	14
Verletzungen, Vergiftungen und bestimmte andere Folgen äußerer Ursachen (S00 – T98)	a	415	4	7	18	129	107	150
	b	764	7	7	18	118	196	418
Funktionseinschränkungen (U50 – U51)	a	–	–	–	–	–	–	–
	b	–	–	–	–	–	–	–
Faktoren, die den Gesundheitszustand beeinflussen und zur Inanspruchnahme des Gesundheitswesens führen (Z00 – Z99)	a	813	81	1	19	315	267	130
	b	774	75	1	38	199	268	193
<b>Insgesamt</b>	<b>a</b>	<b>8 656</b>	<b>770</b>	<b>97</b>	<b>466</b>	<b>4 281</b>	<b>1 950</b>	<b>1 092</b>
	<b>b</b>	<b>11 134</b>	<b>670</b>	<b>158</b>	<b>1 152</b>	<b>4 745</b>	<b>2 374</b>	<b>2 035</b>
	<b>c</b>	<b>1</b>	<b>–</b>	<b>–</b>	<b>1</b>	<b>–</b>	<b>–</b>	<b>–</b>

**Noch: 4. Entlassene oder verstorbene vollstationäre Patient(inn)en (einschl. Stundenfällen) 2008  
nach dem Wohnort sowie nach Altersgruppen, Geschlecht und Diagnosen**

**Noch: 4.2 Aus Vorsorge- oder Rehabilitationseinrichtungen**

Krankheitsart (Positionsnummer) <sup>1)</sup> a = männlich b = weiblich c = Geschlecht unbekannt	Entlassene oder verstorbene vollstationäre Patientinnen und Patienten							
	insgesamt	davon im Alter von ... bis unter ... Jahren						
		unter 15	15 – 25	25 – 40	40 – 65	65 – 75	75 und mehr	
<b>Versorgungsgebiet 05</b>								
Bestimmte infektiöse und parasitäre Krankheiten (A00 – B99)	a	156	37	3	17	76	14	9
	b	105	31	3	9	38	19	5
Neubildungen (C00 – D48)	a	2 106	13	5	55	754	974	305
	b	2 534	4	9	98	1 333	741	349
Krankheiten des Blutes und der blutbildenden Organe sowie bestimmte Störungen mit Beteiligung des Immunsystems (D50 – D90)	a	90	64	3	5	15	2	1
	b	71	39	–	9	17	4	2
Endokrine, Ernährungs- und Stoffwechselkrankheiten (E00 – E90)	a	504	93	29	38	296	28	20
	b	426	99	40	58	178	33	18
Psychische und Verhaltensstörungen (F00 – F99)	a	1 714	271	32	266	1 111	29	5
	b	3 207	194	73	929	1 919	69	23
Krankheiten des Nervensystems (G00 – G99)	a	532	31	18	41	266	108	68
	b	483	27	10	67	232	95	52
Krankheiten des Auges und der Augenanhangsgebilde (H00 – H59)	a	14	4	–	1	6	2	1
	b	9	1	–	1	2	1	4
Krankheiten des Ohres und des Warzenfortsatzes (H60 – H95)	a	53	8	–	2	37	4	2
	b	45	4	–	5	33	2	1
Krankheiten des Kreislaufsystems (I00 – I99)	a	2 921	3	18	76	1 360	870	594
	b	1 892	1	8	69	614	541	659
Krankheiten des Atmungssystems (J00 – J99)	a	1 026	385	14	27	405	132	63
	b	968	305	21	98	398	97	49
Krankheiten des Verdauungssystems (K00 – K93)	a	161	3	3	23	100	21	11
	b	203	4	5	30	115	35	14
Krankheiten der Haut und der Unterhaut (L00 – L99)	a	161	71	5	19	60	4	2
	b	193	67	9	36	69	7	5
Krankheiten des Muskel-Skelett-Systems und des Bindegewebes (M00 – M99)	a	3 547	18	19	288	2 208	630	384
	b	5 353	40	30	331	2 584	1 289	1 079
Krankheiten des Urogenitalsystems (N00 – N99)	a	37	1	–	1	16	6	13
	b	52	5	–	16	20	8	3
Schwangerschaft, Geburt und Wochenbett (O00 – O99)	b	–	–	–	–	–	–	–
Bestimmte Zustände, die ihren Ursprung in der Perinatalperiode haben (P00 – P96)	a	1	–	–	–	1	–	–
	b	1	1	–	–	–	–	–
Angeborene Fehlbildungen, Deformitäten und Chromosomenanomalien (Q00 – Q99)	a	42	19	4	5	7	6	1
	b	54	11	6	6	22	5	4
Symptome und abnorme klinische und Laborbefunde, die anderenorts nicht klassifiziert sind (R00 – R99)	a	104	23	2	5	47	15	12
	b	152	29	2	38	53	16	14
Verletzungen, Vergiftungen und bestimmte andere Folgen äußerer Ursachen (S00 – T98)	a	757	14	21	72	289	171	190
	b	1 121	9	14	33	283	308	474
Funktionseinschränkungen (U50 – U51)	a	–	–	–	–	–	–	–
	b	–	–	–	–	–	–	–
Faktoren, die den Gesundheitszustand beeinflussen und zur Inanspruchnahme des Gesundheitswesens führen (Z00 – Z99)	a	1 526	130	2	27	548	520	299
	b	1 343	126	3	58	306	450	400
<b>Insgesamt</b>	<b>a</b>	<b>15 452</b>	<b>1 188</b>	<b>178</b>	<b>968</b>	<b>7 602</b>	<b>3 536</b>	<b>1 980</b>
	<b>b</b>	<b>18 212</b>	<b>997</b>	<b>233</b>	<b>1 891</b>	<b>8 216</b>	<b>3 720</b>	<b>3 155</b>
	<b>c</b>	<b>–</b>	<b>–</b>	<b>–</b>	<b>–</b>	<b>–</b>	<b>–</b>	<b>–</b>

Anmerkung Seite 97



### Noch: 4. Entlassene oder verstorbene vollstationäre Patient(inn)en (einschl. Stundenfällen) 2008 nach dem Wohnort sowie nach Altersgruppen, Geschlecht und Diagnosen

#### Noch: 4.2 Aus Vorsorge- oder Rehabilitationseinrichtungen

Krankheitsart (Positionsnummer) <sup>1)</sup> a = männlich b = weiblich c = Geschlecht unbekannt	Entlassene oder verstorbene vollstationäre Patientinnen und Patienten							
	insgesamt	davon im Alter von ... bis unter ... Jahren						
		unter 15	15 – 25	25 – 40	40 – 65	65 – 75	75 und mehr	
<b>Versorgungsgebiet 06</b>								
Bestimmte infektiöse und parasitäre Krankheiten (A00 – B99)	a	59	16	–	–	25	9	9
	b	43	16	1	1	12	8	5
Neubildungen (C00 – D48)	a	1 047	7	6	22	464	436	112
	b	1 278	4	5	62	703	348	156
Krankheiten des Blutes und der blutbildenden Organe sowie bestimmte Störungen mit Beteiligung des Immunsystems (D50 – D90)	a	31	25	–	2	3	–	1
	b	35	19	–	2	9	1	4
Endokrine, Ernährungs- und Stoffwechselkrankheiten (E00 – E90)	a	253	60	9	19	137	22	6
	b	239	56	26	34	95	18	10
Psychische und Verhaltensstörungen (F00 – F99)	a	946	132	21	129	637	24	3
	b	1 691	106	42	462	1 033	34	14
Krankheiten des Nervensystems (G00 – G99)	a	314	14	18	26	164	52	40
	b	248	14	10	30	132	34	28
Krankheiten des Auges und der Augenanhangsgebilde (H00 – H59)	a	2	1	–	–	1	–	–
	b	6	–	–	3	3	–	–
Krankheiten des Ohres und des Warzenfortsatzes (H60 – H95)	a	32	1	–	2	27	2	–
	b	35	1	–	8	24	2	–
Krankheiten des Kreislaufsystems (I00 – I99)	a	1 614	4	9	50	862	432	257
	b	976	7	11	39	394	256	269
Krankheiten des Atmungssystems (J00 – J99)	a	541	252	7	20	190	53	19
	b	513	191	9	48	203	34	28
Krankheiten des Verdauungssystems (K00 – K93)	a	100	3	4	10	62	14	7
	b	114	3	2	16	60	20	13
Krankheiten der Haut und der Unterhaut (L00 – L99)	a	127	44	6	10	56	8	3
	b	109	43	5	16	40	2	3
Krankheiten des Muskel-Skelett-Systems und des Bindegewebes (M00 – M99)	a	2 049	9	9	123	1 254	417	237
	b	3 094	14	21	169	1 486	774	630
Krankheiten des Urogenitalsystems (N00 – N99)	a	13	–	–	1	8	2	2
	b	27	–	–	7	15	4	1
Schwangerschaft, Geburt und Wochenbett (O00 – O99)	b	1	–	–	–	1	–	–
Bestimmte Zustände, die ihren Ursprung in der Perinatalperiode haben (P00 – P96)	a	1	–	–	1	–	–	–
	b	–	–	–	–	–	–	–
Angeborene Fehlbildungen, Deformitäten und Chromosomenanomalien (Q00 – Q99)	a	31	12	3	–	9	2	5
	b	31	11	3	5	10	2	–
Symptome und abnorme klinische und Laborbefunde, die anderenorts nicht klassifiziert sind (R00 – R99)	a	68	15	–	4	30	10	9
	b	90	12	2	22	38	9	7
Verletzungen, Vergiftungen und bestimmte andere Folgen äußerer Ursachen (S00 – T98)	a	430	6	22	19	149	107	127
	b	651	8	5	21	122	179	316
Funktionseinschränkungen (U50 – U51)	a	–	–	–	–	–	–	–
	b	–	–	–	–	–	–	–
Faktoren, die den Gesundheitszustand beeinflussen und zur Inanspruchnahme des Gesundheitswesens führen (Z00 – Z99)	a	684	60	2	17	285	185	135
	b	590	55	4	33	170	141	187
<b>Insgesamt</b>	<b>a</b>	<b>8 342</b>	<b>661</b>	<b>116</b>	<b>455</b>	<b>4 363</b>	<b>1 775</b>	<b>972</b>
	<b>b</b>	<b>9 771</b>	<b>560</b>	<b>146</b>	<b>978</b>	<b>4 550</b>	<b>1 866</b>	<b>1 671</b>
	<b>c</b>	<b>–</b>	<b>–</b>	<b>–</b>	<b>–</b>	<b>–</b>	<b>–</b>	<b>–</b>

Noch: 4. Entlassene oder verstorbene vollstationäre Patient(inn)en (einschl. Stundenfällen) 2008  
nach dem Wohnort sowie nach Altersgruppen, Geschlecht und Diagnosen

Noch: 4.2 Aus Vorsorge- oder Rehabilitationseinrichtungen

Krankheitsart (Positionsnummer) <sup>1)</sup> a = männlich b = weiblich c = Geschlecht unbekannt	Entlassene oder verstorbene vollstationäre Patientinnen und Patienten							
	insgesamt	davon im Alter von ... bis unter ... Jahren						
		unter 15	15 – 25	25 – 40	40 – 65	65 – 75	75 und mehr	
<b>Versorgungsgebiet 07</b>								
Bestimmte infektiöse und parasitäre Krankheiten (A00 – B99)	a	36	8	2	–	15	9	2
	b	54	20	2	4	17	7	4
Neubildungen (C00 – D48)	a	930	9	3	24	422	383	89
	b	1 044	6	3	44	558	280	153
Krankheiten des Blutes und der blutbildenden Organe sowie bestimmte Störungen mit Beteiligung des Immunsystems (D50 – D90)	a	49	32	1	2	10	–	4
	b	36	23	–	4	5	3	1
Endokrine, Ernährungs- und Stoffwechselkrankheiten (E00 – E90)	a	255	49	15	21	147	17	6
	b	206	48	26	28	86	14	4
Psychische und Verhaltensstörungen (F00 – F99)	a	1 063	170	22	146	706	15	4
	b	1 906	141	51	529	1 142	36	7
Krankheiten des Nervensystems (G00 – G99)	a	256	16	15	22	139	36	28
	b	220	18	4	31	117	32	18
Krankheiten des Auges und der Augenanhangsgebilde (H00 – H59)	a	4	1	–	–	3	–	–
	b	3	–	1	1	1	–	–
Krankheiten des Ohres und des Warzenfortsatzes (H60 – H95)	a	29	1	–	1	24	–	3
	b	20	1	1	6	12	–	–
Krankheiten des Kreislaufsystems (I00 – I99)	a	1 669	–	7	53	901	476	232
	b	855	1	8	40	306	280	220
Krankheiten des Atmungssystems (J00 – J99)	a	591	246	11	15	198	77	44
	b	453	176	14	39	167	40	17
Krankheiten des Verdauungssystems (K00 – K93)	a	82	2	1	10	57	4	8
	b	102	3	5	10	56	19	9
Krankheiten der Haut und der Unterhaut (L00 – L99)	a	119	45	8	11	48	7	–
	b	107	42	5	14	38	7	1
Krankheiten des Muskel-Skelett-Systems und des Bindegewebes (M00 – M99)	a	1 913	9	13	143	1 250	305	193
	b	2 788	17	15	164	1 280	695	617
Krankheiten des Urogenitalsystems (N00 – N99)	a	17	–	1	3	11	1	1
	b	24	1	–	5	12	2	4
Schwangerschaft, Geburt und Wochenbett (O00 – O99)	b	2	1	–	–	1	–	–
Bestimmte Zustände, die ihren Ursprung in der Perinatalperiode haben (P00 – P96)	a	–	–	–	–	–	–	–
	b	–	–	–	–	–	–	–
Angeborene Fehlbildungen, Deformitäten und Chromosomenanomalien (Q00 – Q99)	a	14	6	1	–	5	2	–
	b	24	9	–	9	6	–	–
Symptome und abnorme klinische und Laborbefunde, die anderenorts nicht klassifiziert sind (R00 – R99)	a	72	25	1	2	35	5	4
	b	96	14	1	18	43	15	5
Verletzungen, Vergiftungen und bestimmte andere Folgen äußerer Ursachen (S00 – T98)	a	356	5	15	22	128	94	92
	b	577	4	8	15	114	150	286
Funktionseinschränkungen (U50 – U51)	a	–	–	–	–	–	–	–
	b	–	–	–	–	–	–	–
Faktoren, die den Gesundheitszustand beeinflussen und zur Inanspruchnahme des Gesundheitswesens führen (Z00 – Z99)	a	480	54	3	22	190	137	74
	b	408	45	2	29	154	106	72
<b>Insgesamt</b>	<b>a</b>	<b>7 935</b>	<b>678</b>	<b>119</b>	<b>497</b>	<b>4 289</b>	<b>1 568</b>	<b>784</b>
	<b>b</b>	<b>8 925</b>	<b>570</b>	<b>146</b>	<b>990</b>	<b>4 115</b>	<b>1 686</b>	<b>1 418</b>
	<b>c</b>	<b>1</b>	<b>1</b>	<b>–</b>	<b>–</b>	<b>–</b>	<b>–</b>	<b>–</b>

Anmerkung Seite 97

### Noch: 4. Entlassene oder verstorbene vollstationäre Patient(inn)en (einschl. Stundenfällen) 2008 nach dem Wohnort sowie nach Altersgruppen, Geschlecht und Diagnosen

#### Noch: 4.2 Aus Vorsorge- oder Rehabilitationseinrichtungen

Krankheitsart (Positionsnummer) <sup>1)</sup> a = männlich b = weiblich c = Geschlecht unbekannt	Entlassene oder verstorbene vollstationäre Patientinnen und Patienten							
	insgesamt	davon im Alter von ... bis unter ... Jahren						
		unter 15	15 – 25	25 – 40	40 – 65	65 – 75	75 und mehr	
<b>Versorgungsgebiet 08</b>								
Bestimmte infektiöse und parasitäre Krankheiten (A00 – B99)	a	50	15	1	2	14	8	10
	b	39	8	–	3	13	6	9
Neubildungen (C00 – D48)	a	1 325	7	5	31	524	549	209
	b	1 350	7	4	50	640	413	236
Krankheiten des Blutes und der blutbildenden Organe sowie bestimmte Störungen mit Beteiligung des Immunsystems (D50 – D90)	a	51	42	2	1	5	1	–
	b	55	38	–	9	6	–	2
Endokrine, Ernährungs- und Stoffwechselkrankheiten (E00 – E90)	a	214	45	16	23	108	16	6
	b	239	64	16	38	93	20	8
Psychische und Verhaltensstörungen (F00 – F99)	a	976	109	13	180	655	17	2
	b	1 684	90	63	580	899	39	13
Krankheiten des Nervensystems (G00 – G99)	a	282	17	8	29	137	62	29
	b	261	10	5	26	132	53	35
Krankheiten des Auges und der Augenanhangsgebilde (H00 – H59)	a	3	2	–	–	1	–	–
	b	7	3	–	–	4	–	–
Krankheiten des Ohres und des Warzenfortsatzes (H60 – H95)	a	31	5	–	4	20	–	2
	b	18	2	–	1	12	3	–
Krankheiten des Kreislaufsystems (I00 – I99)	a	1 786	–	3	33	870	473	407
	b	1 253	3	5	28	371	351	495
Krankheiten des Atmungssystems (J00 – J99)	a	780	267	11	24	243	155	80
	b	557	206	10	63	201	57	20
Krankheiten des Verdauungssystems (K00 – K93)	a	129	7	4	7	78	23	10
	b	140	–	1	9	82	27	21
Krankheiten der Haut und der Unterhaut (L00 – L99)	a	144	42	6	13	75	7	1
	b	156	55	7	24	60	6	4
Krankheiten des Muskel-Skelett-Systems und des Bindegewebes (M00 – M99)	a	2 454	12	14	199	1 533	388	308
	b	3 664	21	17	241	1 615	919	851
Krankheiten des Urogenitalsystems (N00 – N99)	a	21	1	–	–	12	5	3
	b	25	–	–	4	16	3	2
Schwangerschaft, Geburt und Wochenbett (O00 – O99)	b	–	–	–	–	–	–	–
Bestimmte Zustände, die ihren Ursprung in der Perinatalperiode haben (P00 – P96)	a	1	1	–	–	–	–	–
	b	3	3	–	–	–	–	–
Angeborene Fehlbildungen, Deformitäten und Chromosomenanomalien (Q00 – Q99)	a	17	6	2	1	6	2	–
	b	22	3	3	6	9	1	–
Symptome und abnorme klinische und Laborbefunde, die anderenorts nicht klassifiziert sind (R00 – R99)	a	43	10	–	5	15	6	7
	b	105	9	4	40	41	9	2
Verletzungen, Vergiftungen und bestimmte andere Folgen äußerer Ursachen (S00 – T98)	a	409	10	6	29	122	98	144
	b	741	7	5	8	100	152	469
Funktionseinschränkungen (U50 – U51)	a	–	–	–	–	–	–	–
	b	–	–	–	–	–	–	–
Faktoren, die den Gesundheitszustand beeinflussen und zur Inanspruchnahme des Gesundheitswesens führen (Z00 – Z99)	a	460	90	3	9	144	140	74
	b	587	97	–	35	133	184	138
<b>Insgesamt</b>	<b>a</b>	<b>9 176</b>	<b>688</b>	<b>94</b>	<b>590</b>	<b>4 562</b>	<b>1 950</b>	<b>1 292</b>
	<b>b</b>	<b>10 906</b>	<b>626</b>	<b>140</b>	<b>1 165</b>	<b>4 427</b>	<b>2 243</b>	<b>2 305</b>
	<b>c</b>	<b>1</b>	<b>–</b>	<b>–</b>	<b>–</b>	<b>1</b>	<b>–</b>	<b>–</b>

Noch: 4. Entlassene oder verstorbene vollstationäre Patient(inn)en (einschl. Stundenfällen) 2008  
nach dem Wohnort sowie nach Altersgruppen, Geschlecht und Diagnosen

Noch: 4.2 Aus Vorsorge- oder Rehabilitationseinrichtungen

Krankheitsart (Positionsnummer) <sup>1)</sup> a = männlich b = weiblich c = Geschlecht unbekannt	Entlassene oder verstorbene vollstationäre Patientinnen und Patienten							
	insgesamt	davon im Alter von ... bis unter ... Jahren						
		unter 15	15 – 25	25 – 40	40 – 65	65 – 75	75 und mehr	
<b>Versorgungsgebiet 09</b>								
Bestimmte infektiöse und parasitäre Krankheiten (A00 – B99)	a	95	32	–	4	32	18	9
	b	115	37	1	5	29	17	26
Neubildungen (C00 – D48)	a	1 721	13	9	64	714	692	229
	b	2 124	9	9	95	1 098	592	321
Krankheiten des Blutes und der blutbildenden Organe sowie bestimmte Störungen mit Beteiligung des Immunsystems (D50 – D90)	a	119	94	2	1	17	4	1
	b	124	97	–	10	11	3	3
Endokrine, Ernährungs- und Stoffwechselkrankheiten (E00 – E90)	a	330	56	27	34	181	24	8
	b	349	93	39	50	119	31	17
Psychische und Verhaltensstörungen (F00 – F99)	a	1 582	269	41	268	968	27	9
	b	3 051	223	66	1 037	1 645	59	21
Krankheiten des Nervensystems (G00 – G99)	a	407	24	4	26	208	85	60
	b	473	13	17	73	210	90	70
Krankheiten des Auges und der Augenanhangsgebilde (H00 – H59)	a	7	2	–	–	5	–	–
	b	5	1	–	1	3	–	–
Krankheiten des Ohres und des Warzenfortsatzes (H60 – H95)	a	40	6	–	6	26	1	1
	b	32	5	–	2	23	2	–
Krankheiten des Kreislaufsystems (I00 – I99)	a	2 952	6	10	72	1 386	837	641
	b	1 886	4	7	44	514	534	783
Krankheiten des Atmungssystems (J00 – J99)	a	1 106	569	9	39	343	85	61
	b	1 002	466	24	98	297	60	57
Krankheiten des Verdauungssystems (K00 – K93)	a	188	3	4	21	97	26	37
	b	310	–	9	26	147	45	83
Krankheiten der Haut und der Unterhaut (L00 – L99)	a	245	92	3	28	102	17	3
	b	255	80	9	46	104	11	5
Krankheiten des Muskel-Skelett-Systems und des Bindegewebes (M00 – M99)	a	4 438	35	29	393	2 928	656	397
	b	5 711	51	46	411	2 692	1 348	1 163
Krankheiten des Urogenitalsystems (N00 – N99)	a	43	1	1	1	25	7	8
	b	69	–	2	12	28	15	12
Schwangerschaft, Geburt und Wochenbett (O00 – O99)	b	2	–	1	1	–	–	–
Bestimmte Zustände, die ihren Ursprung in der Perinatalperiode haben (P00 – P96)	a	3	1	–	2	–	–	–
	b	–	–	–	–	–	–	–
Angeborene Fehlbildungen, Deformitäten und Chromosomenanomalien (Q00 – Q99)	a	51	25	3	10	13	–	–
	b	50	25	2	6	17	–	–
Symptome und abnorme klinische und Laborbefunde, die anderenorts nicht klassifiziert sind (R00 – R99)	a	132	33	–	8	47	18	26
	b	208	32	2	54	59	27	34
Verletzungen, Vergiftungen und bestimmte andere Folgen äußerer Ursachen (S00 – T98)	a	771	10	22	63	255	161	260
	b	1 374	13	10	27	215	254	855
Funktionseinschränkungen (U50 – U51)	a	–	–	–	–	–	–	–
	b	–	–	–	–	–	–	–
Faktoren, die den Gesundheitszustand beeinflussen und zur Inanspruchnahme des Gesundheitswesens führen (Z00 – Z99)	a	891	176	8	38	318	228	123
	b	1 054	170	5	55	290	303	231
<b>Insgesamt</b>	<b>a</b>	<b>15 121</b>	<b>1 447</b>	<b>172</b>	<b>1 078</b>	<b>7 665</b>	<b>2 886</b>	<b>1 873</b>
	<b>b</b>	<b>18 194</b>	<b>1 319</b>	<b>249</b>	<b>2 053</b>	<b>7 501</b>	<b>3 391</b>	<b>3 681</b>
	<b>c</b>	<b>–</b>	<b>–</b>	<b>–</b>	<b>–</b>	<b>–</b>	<b>–</b>	<b>–</b>

Anmerkung Seite 97

### Noch: 4. Entlassene oder verstorbene vollstationäre Patient(inn)en (einschl. Stundenfällen) 2008 nach dem Wohnort sowie nach Altersgruppen, Geschlecht und Diagnosen

#### Noch: 4.2 Aus Vorsorge- oder Rehabilitationseinrichtungen

Krankheitsart (Positionsnummer) <sup>1)</sup> a = männlich b = weiblich c = Geschlecht unbekannt	Entlassene oder verstorbene vollstationäre Patientinnen und Patienten							
	insgesamt	davon im Alter von ... bis unter ... Jahren						
		unter 15	15 – 25	25 – 40	40 – 65	65 – 75	75 und mehr	
<b>Versorgungsgebiet 10</b>								
Bestimmte infektiöse und parasitäre Krankheiten (A00 – B99)	a	116	54	1	6	32	12	11
	b	144	75	2	13	31	12	11
Neubildungen (C00 – D48)	a	1 932	10	20	60	791	805	246
	b	2 198	6	13	69	1 111	628	371
Krankheiten des Blutes und der blutbildenden Organe sowie bestimmte Störungen mit Beteiligung des Immunsystems (D50 – D90)	a	118	96	2	2	14	2	2
	b	104	78	1	6	15	1	3
Endokrine, Ernährungs- und Stoffwechselkrankheiten (E00 – E90)	a	375	100	27	33	179	31	5
	b	425	118	37	86	140	26	18
Psychische und Verhaltensstörungen (F00 – F99)	a	1 835	270	45	343	1 128	38	11
	b	4 176	232	133	1 561	2 153	78	19
Krankheiten des Nervensystems (G00 – G99)	a	420	31	14	52	222	59	42
	b	496	29	10	101	237	65	54
Krankheiten des Auges und der Augenanhangsgebilde (H00 – H59)	a	5	1	–	–	3	1	–
	b	10	2	–	–	5	2	1
Krankheiten des Ohres und des Warzenfortsatzes (H60 – H95)	a	44	11	–	5	28	–	–
	b	48	6	–	5	32	3	2
Krankheiten des Kreislaufsystems (I00 – I99)	a	3 337	3	10	76	1 497	1 010	741
	b	2 096	5	6	53	578	617	837
Krankheiten des Atmungssystems (J00 – J99)	a	1 142	704	5	32	286	78	37
	b	1 054	572	24	125	273	45	15
Krankheiten des Verdauungssystems (K00 – K93)	a	148	5	5	22	84	23	9
	b	182	4	6	26	93	31	22
Krankheiten der Haut und der Unterhaut (L00 – L99)	a	276	126	11	27	102	8	2
	b	329	131	16	57	110	9	6
Krankheiten des Muskel-Skelett-Systems und des Bindegewebes (M00 – M99)	a	5 254	21	33	447	3 342	864	547
	b	6 726	49	54	532	3 279	1 531	1 281
Krankheiten des Urogenitalsystems (N00 – N99)	a	27	2	–	–	15	6	4
	b	63	5	–	13	34	5	6
Schwangerschaft, Geburt und Wochenbett (O00 – O99)	b	5	–	1	4	–	–	–
Bestimmte Zustände, die ihren Ursprung in der Perinatalperiode haben (P00 – P96)	a	–	–	–	–	–	–	–
	b	1	–	–	–	1	–	–
Angeborene Fehlbildungen, Deformitäten und Chromosomenanomalien (Q00 – Q99)	a	30	16	1	2	9	2	–
	b	64	28	5	11	16	3	1
Symptome und abnorme klinische und Laborbefunde, die anderenorts nicht klassifiziert sind (R00 – R99)	a	98	37	–	7	38	8	8
	b	227	32	4	90	79	7	15
Verletzungen, Vergiftungen und bestimmte andere Folgen äußerer Ursachen (S00 – T98)	a	910	16	50	84	346	205	209
	b	1 252	8	14	48	239	316	627
Funktionseinschränkungen (U50 – U51)	a	–	–	–	–	–	–	–
	b	–	–	–	–	–	–	–
Faktoren, die den Gesundheitszustand beeinflussen und zur Inanspruchnahme des Gesundheitswesens führen (Z00 – Z99)	a	848	253	2	20	198	223	152
	b	1 069	255	3	89	226	252	244
<b>Insgesamt</b>	<b>a</b>	<b>16 915</b>	<b>1 756</b>	<b>226</b>	<b>1 218</b>	<b>8 314</b>	<b>3 375</b>	<b>2 026</b>
	<b>b</b>	<b>20 669</b>	<b>1 635</b>	<b>329</b>	<b>2 889</b>	<b>8 652</b>	<b>3 631</b>	<b>3 533</b>
	<b>c</b>	<b>2</b>	<b>–</b>	<b>–</b>	<b>1</b>	<b>1</b>	<b>–</b>	<b>–</b>

Noch: 4. Entlassene oder verstorbene vollstationäre Patient(inn)en (einschl. Stundenfällen) 2008  
nach dem Wohnort sowie nach Altersgruppen, Geschlecht und Diagnosen

Noch: 4.2 Aus Vorsorge- oder Rehabilitationseinrichtungen

Krankheitsart (Positionsnummer) <sup>1)</sup> a = männlich b = weiblich c = Geschlecht unbekannt	Entlassene oder verstorbene vollstationäre Patientinnen und Patienten							
	insgesamt	davon im Alter von ... bis unter ... Jahren						
		unter 15	15 – 25	25 – 40	40 – 65	65 – 75	75 und mehr	
<b>Versorgungsgebiet 11</b>								
Bestimmte infektiöse und parasitäre Krankheiten (A00 – B99)	a	35	13	–	6	8	6	2
	b	35	15	1	2	10	5	2
Neubildungen (C00 – D48)	a	535	4	4	24	239	211	53
	b	617	6	3	35	307	158	108
Krankheiten des Blutes und der blutbildenden Organe sowie bestimmte Störungen mit Beteiligung des Immunsystems (D50 – D90)	a	39	29	–	4	4	2	–
	b	35	30	1	–	2	2	–
Endokrine, Ernährungs- und Stoffwechselkrankheiten (E00 – E90)	a	112	33	5	19	47	5	3
	b	141	32	21	21	54	7	6
Psychische und Verhaltensstörungen (F00 – F99)	a	550	98	8	101	330	10	3
	b	1 044	73	40	395	514	18	4
Krankheiten des Nervensystems (G00 – G99)	a	192	14	10	21	87	40	20
	b	123	13	4	14	66	20	6
Krankheiten des Auges und der Augenanhangsgebilde (H00 – H59)	a	3	–	–	–	2	1	–
	b	5	–	1	2	–	1	1
Krankheiten des Ohres und des Warzenfortsatzes (H60 – H95)	a	15	3	–	1	11	–	–
	b	9	1	–	3	5	–	–
Krankheiten des Kreislaufsystems (I00 – I99)	a	985	–	3	17	502	259	204
	b	550	–	4	14	142	177	213
Krankheiten des Atmungssystems (J00 – J99)	a	401	247	6	12	105	15	16
	b	404	222	13	33	113	14	9
Krankheiten des Verdauungssystems (K00 – K93)	a	57	–	2	7	39	5	4
	b	66	1	4	8	26	12	15
Krankheiten der Haut und der Unterhaut (L00 – L99)	a	85	43	1	10	26	4	1
	b	98	43	6	14	32	2	1
Krankheiten des Muskel-Skelett-Systems und des Bindegewebes (M00 – M99)	a	1 741	11	14	171	1 247	208	90
	b	1 860	21	22	170	1 057	328	262
Krankheiten des Urogenitalsystems (N00 – N99)	a	7	–	–	–	6	1	–
	b	19	2	–	7	7	2	1
Schwangerschaft, Geburt und Wochenbett (O00 – O99)	b	–	–	–	–	–	–	–
Bestimmte Zustände, die ihren Ursprung in der Perinatalperiode haben (P00 – P96)	a	1	–	1	–	–	–	–
	b	1	1	–	–	–	–	–
Angeborene Fehlbildungen, Deformitäten und Chromosomenanomalien (Q00 – Q99)	a	21	7	4	2	8	–	–
	b	31	7	5	10	8	–	1
Symptome und abnorme klinische und Laborbefunde, die anderenorts nicht klassifiziert sind (R00 – R99)	a	34	15	1	2	10	4	2
	b	62	9	1	17	29	1	5
Verletzungen, Vergiftungen und bestimmte andere Folgen äußerer Ursachen (S00 – T98)	a	238	4	9	35	113	35	42
	b	320	–	5	9	64	76	166
Funktionseinschränkungen (U50 – U51)	a	–	–	–	–	–	–	–
	b	–	–	–	–	–	–	–
Faktoren, die den Gesundheitszustand beeinflussen und zur Inanspruchnahme des Gesundheitswesens führen (Z00 – Z99)	a	272	47	2	16	89	71	47
	b	395	31	2	24	83	118	137
<b>Insgesamt</b>	<b>a</b>	<b>5 323</b>	<b>568</b>	<b>70</b>	<b>448</b>	<b>2 873</b>	<b>877</b>	<b>487</b>
	<b>b</b>	<b>5 815</b>	<b>507</b>	<b>133</b>	<b>778</b>	<b>2 519</b>	<b>941</b>	<b>937</b>
	<b>c</b>	<b>1</b>	<b>–</b>	<b>–</b>	<b>1</b>	<b>–</b>	<b>–</b>	<b>–</b>

Anmerkung Seite 97

### Noch: 4. Entlassene oder verstorbene vollstationäre Patient(inn)en (einschl. Stundenfällen) 2008 nach dem Wohnort sowie nach Altersgruppen, Geschlecht und Diagnosen

#### Noch: 4.2 Aus Vorsorge- oder Rehabilitationseinrichtungen

Krankheitsart (Positionsnummer) <sup>1)</sup> a = männlich b = weiblich c = Geschlecht unbekannt	Entlassene oder verstorbene vollstationäre Patientinnen und Patienten							
	insgesamt	davon im Alter von ... bis unter ... Jahren						
		unter 15	15 – 25	25 – 40	40 – 65	65 – 75	75 und mehr	
<b>Versorgungsgebiet 12</b>								
Bestimmte infektiöse und parasitäre Krankheiten (A00 – B99)	a	47	15	1	3	12	11	5
	b	53	17	–	2	23	4	7
Neubildungen (C00 – D48)	a	1 056	2	8	27	436	459	124
	b	1 248	6	10	53	646	328	205
Krankheiten des Blutes und der blutbildenden Organe sowie bestimmte Störungen mit Beteiligung des Immunsystems (D50 – D90)	a	56	45	1	4	6	–	–
	b	43	32	–	7	3	1	–
Endokrine, Ernährungs- und Stoffwechselkrankheiten (E00 – E90)	a	244	65	13	28	120	18	–
	b	220	56	22	50	80	7	5
Psychische und Verhaltensstörungen (F00 – F99)	a	1 038	142	43	202	621	28	2
	b	1 809	109	56	636	963	38	7
Krankheiten des Nervensystems (G00 – G99)	a	217	21	6	27	106	31	26
	b	217	13	2	33	109	34	26
Krankheiten des Auges und der Augenanhangsgebilde (H00 – H59)	a	8	2	1	–	5	–	–
	b	4	1	–	–	3	–	–
Krankheiten des Ohres und des Warzenfortsatzes (H60 – H95)	a	15	4	1	1	9	–	–
	b	16	3	–	2	10	1	–
Krankheiten des Kreislaufsystems (I00 – I99)	a	1 612	2	1	35	842	444	288
	b	972	5	3	36	314	294	320
Krankheiten des Atmungssystems (J00 – J99)	a	623	329	4	23	165	72	30
	b	489	249	15	43	138	31	13
Krankheiten des Verdauungssystems (K00 – K93)	a	91	4	1	12	56	11	7
	b	116	1	9	13	53	26	14
Krankheiten der Haut und der Unterhaut (L00 – L99)	a	138	51	2	14	63	6	2
	b	150	50	6	28	56	7	3
Krankheiten des Muskel-Skelett-Systems und des Bindegewebes (M00 – M99)	a	2 640	8	17	231	1 758	370	256
	b	3 504	25	20	240	1 812	783	624
Krankheiten des Urogenitalsystems (N00 – N99)	a	17	1	–	1	13	2	–
	b	32	3	–	8	13	5	3
Schwangerschaft, Geburt und Wochenbett (O00 – O99)	b	1	–	–	–	1	–	–
Bestimmte Zustände, die ihren Ursprung in der Perinatalperiode haben (P00 – P96)	a	1	1	–	–	–	–	–
	b	–	–	–	–	–	–	–
Angeborene Fehlbildungen, Deformitäten und Chromosomenanomalien (Q00 – Q99)	a	22	9	1	4	6	2	–
	b	24	9	2	6	5	2	–
Symptome und abnorme klinische und Laborbefunde, die anderenorts nicht klassifiziert sind (R00 – R99)	a	54	20	–	1	22	6	5
	b	111	19	1	38	36	11	6
Verletzungen, Vergiftungen und bestimmte andere Folgen äußerer Ursachen (S00 – T98)	a	382	16	18	34	139	81	94
	b	629	7	3	16	118	133	352
Funktionseinschränkungen (U50 – U51)	a	–	–	–	–	–	–	–
	b	–	–	–	–	–	–	–
Faktoren, die den Gesundheitszustand beeinflussen und zur Inanspruchnahme des Gesundheitswesens führen (Z00 – Z99)	a	643	95	2	23	184	215	124
	b	910	99	2	38	202	295	274
<b>Insgesamt</b>	<b>a</b>	<b>8 904</b>	<b>832</b>	<b>120</b>	<b>670</b>	<b>4 563</b>	<b>1 756</b>	<b>963</b>
	<b>b</b>	<b>10 548</b>	<b>704</b>	<b>151</b>	<b>1 249</b>	<b>4 585</b>	<b>2 000</b>	<b>1 859</b>
	<b>c</b>	<b>2</b>	<b>1</b>	<b>–</b>	<b>1</b>	<b>–</b>	<b>–</b>	<b>–</b>

Noch: 4. Entlassene oder verstorbene vollstationäre Patient(inn)en (einschl. Stundenfällen) 2008  
nach dem Wohnort sowie nach Altersgruppen, Geschlecht und Diagnosen

Noch: 4.2 Aus Vorsorge- oder Rehabilitationseinrichtungen

Krankheitsart (Positionsnummer) <sup>1)</sup> a = männlich b = weiblich c = Geschlecht unbekannt	Entlassene oder verstorbene vollstationäre Patientinnen und Patienten							
	insgesamt	davon im Alter von ... bis unter ... Jahren						
		unter 15	15 – 25	25 – 40	40 – 65	65 – 75	75 und mehr	
<b>Versorgungsgebiet 13</b>								
Bestimmte infektiöse und parasitäre Krankheiten (A00 – B99)	a	74	22	–	5	28	9	10
	b	48	16	1	1	16	7	7
Neubildungen (C00 – D48)	a	1 353	4	6	45	541	574	183
	b	1 617	1	3	36	770	494	313
Krankheiten des Blutes und der blutbildenden Organe sowie bestimmte Störungen mit Beteiligung des Immunsystems (D50 – D90)	a	46	40	–	1	3	1	1
	b	43	25	–	7	8	2	1
Endokrine, Ernährungs- und Stoffwechselkrankheiten (E00 – E90)	a	235	39	10	22	141	17	6
	b	213	65	17	34	76	10	11
Psychische und Verhaltensstörungen (F00 – F99)	a	995	155	15	196	615	12	2
	b	2 006	134	31	720	1 055	45	21
Krankheiten des Nervensystems (G00 – G99)	a	343	20	9	32	163	71	48
	b	320	13	9	45	164	50	39
Krankheiten des Auges und der Augenanhangsgebilde (H00 – H59)	a	8	3	–	–	4	–	1
	b	4	2	–	–	2	–	–
Krankheiten des Ohres und des Warzenfortsatzes (H60 – H95)	a	17	1	–	1	13	1	1
	b	14	1	–	3	7	3	–
Krankheiten des Kreislaufsystems (I00 – I99)	a	1 884	4	5	55	940	483	397
	b	1 209	2	4	30	354	362	457
Krankheiten des Atmungssystems (J00 – J99)	a	691	293	9	17	224	89	59
	b	616	233	7	71	231	53	21
Krankheiten des Verdauungssystems (K00 – K93)	a	113	6	2	10	69	17	9
	b	150	5	4	18	66	30	27
Krankheiten der Haut und der Unterhaut (L00 – L99)	a	129	47	3	3	65	7	4
	b	152	50	6	31	56	2	7
Krankheiten des Muskel-Skelett-Systems und des Bindegewebes (M00 – M99)	a	2 300	10	10	164	1 455	383	278
	b	3 694	18	22	219	1 655	934	846
Krankheiten des Urogenitalsystems (N00 – N99)	a	25	1	–	1	13	5	5
	b	37	3	–	6	19	3	6
Schwangerschaft, Geburt und Wochenbett (O00 – O99)	b	1	–	–	1	–	–	–
Bestimmte Zustände, die ihren Ursprung in der Perinatalperiode haben (P00 – P96)	a	2	1	–	–	–	–	1
	b	1	1	–	–	–	–	–
Angeborene Fehlbildungen, Deformitäten und Chromosomenanomalien (Q00 – Q99)	a	23	12	2	4	4	–	1
	b	31	11	4	3	9	3	1
Symptome und abnorme klinische und Laborbefunde, die anderenorts nicht klassifiziert sind (R00 – R99)	a	60	17	–	1	28	5	9
	b	111	18	–	28	42	11	12
Verletzungen, Vergiftungen und bestimmte andere Folgen äußerer Ursachen (S00 – T98)	a	437	6	11	33	146	80	161
	b	915	3	6	9	132	176	589
Funktionseinschränkungen (U50 – U51)	a	–	–	–	–	–	–	–
	b	1	–	–	–	–	–	1
Faktoren, die den Gesundheitszustand beeinflussen und zur Inanspruchnahme des Gesundheitswesens führen (Z00 – Z99)	a	552	87	–	10	151	195	109
	b	795	97	5	51	207	219	216
<b>Insgesamt</b>	<b>a</b>	<b>9 287</b>	<b>768</b>	<b>82</b>	<b>600</b>	<b>4 603</b>	<b>1 949</b>	<b>1 285</b>
	<b>b</b>	<b>11 978</b>	<b>698</b>	<b>119</b>	<b>1 313</b>	<b>4 869</b>	<b>2 404</b>	<b>2 575</b>
	<b>c</b>	<b>–</b>	<b>–</b>	<b>–</b>	<b>–</b>	<b>–</b>	<b>–</b>	<b>–</b>

Anmerkung Seite 97



**Noch: 4. Entlassene oder verstorbene vollstationäre Patient(inn)en (einschl. Stundenfällen) 2008  
nach dem Wohnort sowie nach Altersgruppen, Geschlecht und Diagnosen**

**Noch: 4.2 Aus Vorsorge- oder Rehabilitationseinrichtungen**

Krankheitsart (Positionsnummer) <sup>1)</sup> a = männlich b = weiblich c = Geschlecht unbekannt	Entlassene oder verstorbene vollstationäre Patientinnen und Patienten							
	insgesamt	davon im Alter von ... bis unter ... Jahren						
		unter 15	15 – 25	25 – 40	40 – 65	65 – 75	75 und mehr	
<b>Versorgungsgebiet 14</b>								
Bestimmte infektiöse und parasitäre Krankheiten (A00 – B99)	a	36	13	2	2	13	4	2
	b	61	18	1	4	19	11	8
Neubildungen (C00 – D48)	a	1 109	4	7	23	462	469	144
	b	1 254	7	6	41	614	391	195
Krankheiten des Blutes und der blutbildenden Organe sowie bestimmte Störungen mit Beteiligung des Immunsystems (D50 – D90)	a	39	30	–	1	5	3	–
	b	44	30	–	10	3	–	1
Endokrine, Ernährungs- und Stoffwechselkrankheiten (E00 – E90)	a	219	40	22	12	121	16	8
	b	193	45	24	34	70	14	6
Psychische und Verhaltensstörungen (F00 – F99)	a	922	159	28	142	574	13	6
	b	1 813	102	47	624	1 000	35	5
Krankheiten des Nervensystems (G00 – G99)	a	252	11	4	21	111	69	36
	b	246	11	7	31	105	47	45
Krankheiten des Auges und der Augenanhangsgebilde (H00 – H59)	a	8	6	–	–	2	–	–
	b	4	–	–	–	4	–	–
Krankheiten des Ohres und des Warzenfortsatzes (H60 – H95)	a	20	2	–	1	16	1	–
	b	30	4	–	4	21	–	1
Krankheiten des Kreislaufsystems (I00 – I99)	a	1 673	1	6	39	770	498	359
	b	942	1	–	24	289	277	351
Krankheiten des Atmungssystems (J00 – J99)	a	581	254	8	14	216	59	30
	b	486	187	10	48	190	35	16
Krankheiten des Verdauungssystems (K00 – K93)	a	77	3	2	8	47	11	6
	b	115	1	5	14	60	13	22
Krankheiten der Haut und der Unterhaut (L00 – L99)	a	133	59	3	11	47	9	4
	b	153	64	5	17	59	7	1
Krankheiten des Muskel-Skelett-Systems und des Bindegewebes (M00 – M99)	a	2 115	9	10	150	1 434	318	194
	b	3 100	19	29	176	1 561	678	637
Krankheiten des Urogenitalsystems (N00 – N99)	a	14	–	–	–	9	3	2
	b	22	3	–	2	12	3	2
Schwangerschaft, Geburt und Wochenbett (O00 – O99)	b	1	–	–	–	1	–	–
Bestimmte Zustände, die ihren Ursprung in der Perinatalperiode haben (P00 – P96)	a	–	–	–	–	–	–	–
	b	–	–	–	–	–	–	–
Angeborene Fehlbildungen, Deformitäten und Chromosomenanomalien (Q00 – Q99)	a	24	11	2	6	5	–	–
	b	22	7	1	4	8	1	1
Symptome und abnorme klinische und Laborbefunde, die anderenorts nicht klassifiziert sind (R00 – R99)	a	61	23	–	1	26	5	6
	b	98	7	1	46	37	4	3
Verletzungen, Vergiftungen und bestimmte andere Folgen äußerer Ursachen (S00 – T98)	a	349	8	9	41	106	73	112
	b	562	7	5	15	93	130	312
Funktionseinschränkungen (U50 – U51)	a	–	–	–	–	–	–	–
	b	–	–	–	–	–	–	–
Faktoren, die den Gesundheitszustand beeinflussen und zur Inanspruchnahme des Gesundheitswesens führen (Z00 – Z99)	a	642	110	3	15	189	200	125
	b	1 002	98	1	56	208	327	312
<b>Insgesamt</b>	<b>a</b>	<b>8 274</b>	<b>743</b>	<b>106</b>	<b>487</b>	<b>4 153</b>	<b>1 751</b>	<b>1 034</b>
	<b>b</b>	<b>10 148</b>	<b>611</b>	<b>142</b>	<b>1 150</b>	<b>4 354</b>	<b>1 973</b>	<b>1 918</b>
	<b>c</b>	<b>2</b>	<b>2</b>	<b>–</b>	<b>–</b>	<b>–</b>	<b>–</b>	<b>–</b>

**Noch: 4. Entlassene oder verstorbene vollstationäre Patient(inn)en (einschl. Stundenfällen) 2008  
nach dem Wohnort sowie nach Altersgruppen, Geschlecht und Diagnosen**

**Noch: 4.2 Aus Vorsorge- oder Rehabilitationseinrichtungen**

Krankheitsart (Positionsnummer) <sup>1)</sup> a = männlich b = weiblich c = Geschlecht unbekannt	Entlassene oder verstorbene vollstationäre Patientinnen und Patienten							
	insgesamt	davon im Alter von ... bis unter ... Jahren						
		unter 15	15 – 25	25 – 40	40 – 65	65 – 75	75 und mehr	
<b>Versorgungsgebiet 15</b>								
Bestimmte infektiöse und parasitäre Krankheiten (A00 – B99)	a	23	7	1	1	12	2	–
	b	21	3	–	–	11	5	2
Neubildungen (C00 – D48)	a	280	–	2	11	125	106	36
	b	310	–	1	12	144	104	49
Krankheiten des Blutes und der blutbildenden Organe sowie bestimmte Störungen mit Beteiligung des Immunsystems (D50 – D90)	a	20	14	–	–	6	–	–
	b	16	13	1	1	–	1	–
Endokrine, Ernährungs- und Stoffwechselkrankheiten (E00 – E90)	a	59	17	4	6	30	1	1
	b	67	26	4	10	25	1	1
Psychische und Verhaltensstörungen (F00 – F99)	a	348	50	18	98	171	9	2
	b	530	31	20	210	252	7	10
Krankheiten des Nervensystems (G00 – G99)	a	78	6	1	4	34	19	14
	b	64	1	3	7	25	16	12
Krankheiten des Auges und der Augenanhangsgebilde (H00 – H59)	a	–	–	–	–	–	–	–
	b	3	–	–	1	2	–	–
Krankheiten des Ohres und des Warzenfortsatzes (H60 – H95)	a	2	1	–	–	–	1	–
	b	4	2	–	1	1	–	–
Krankheiten des Kreislaufsystems (I00 – I99)	a	600	–	1	13	299	158	129
	b	358	–	2	10	98	97	151
Krankheiten des Atmungssystems (J00 – J99)	a	202	137	3	4	42	6	10
	b	173	107	2	13	43	5	3
Krankheiten des Verdauungssystems (K00 – K93)	a	38	–	1	10	18	5	4
	b	38	3	3	1	17	7	7
Krankheiten der Haut und der Unterhaut (L00 – L99)	a	41	15	3	3	19	1	–
	b	41	12	5	4	13	5	2
Krankheiten des Muskel-Skelett-Systems und des Bindegewebes (M00 – M99)	a	870	3	6	88	608	92	73
	b	901	5	7	72	479	169	169
Krankheiten des Urogenitalsystems (N00 – N99)	a	12	–	–	1	6	2	3
	b	6	–	–	–	5	1	–
Schwangerschaft, Geburt und Wochenbett (O00 – O99)	b	–	–	–	–	–	–	–
Bestimmte Zustände, die ihren Ursprung in der Perinatalperiode haben (P00 – P96)	a	–	–	–	–	–	–	–
	b	–	–	–	–	–	–	–
Angeborene Fehlbildungen, Deformitäten und Chromosomenanomalien (Q00 – Q99)	a	4	3	–	–	1	–	–
	b	7	1	3	–	3	–	–
Symptome und abnorme klinische und Laborbefunde, die anderenorts nicht klassifiziert sind (R00 – R99)	a	23	5	–	–	13	4	1
	b	26	3	1	10	9	2	1
Verletzungen, Vergiftungen und bestimmte andere Folgen äußerer Ursachen (S00 – T98)	a	129	3	4	13	54	24	31
	b	214	2	2	7	27	48	128
Funktionseinschränkungen (U50 – U51)	a	–	–	–	–	–	–	–
	b	–	–	–	–	–	–	–
Faktoren, die den Gesundheitszustand beeinflussen und zur Inanspruchnahme des Gesundheitswesens führen (Z00 – Z99)	a	323	26	2	5	112	103	75
	b	360	24	1	15	91	120	109
<b>Insgesamt</b>	<b>a</b>	<b>3 052</b>	<b>287</b>	<b>46</b>	<b>257</b>	<b>1 550</b>	<b>533</b>	<b>379</b>
	<b>b</b>	<b>3 139</b>	<b>233</b>	<b>55</b>	<b>374</b>	<b>1 245</b>	<b>588</b>	<b>644</b>
	<b>c</b>	–	–	–	–	–	–	–

Anmerkung Seite 97

### Noch: 4. Entlassene oder verstorbene vollstationäre Patient(inn)en (einschl. Stundenfällen) 2008 nach dem Wohnort sowie nach Altersgruppen, Geschlecht und Diagnosen

#### Noch: 4.2 Aus Vorsorge- oder Rehabilitationseinrichtungen

Krankheitsart (Positionsnummer) <sup>1)</sup> a = männlich b = weiblich c = Geschlecht unbekannt	Entlassene oder verstorbene vollstationäre Patientinnen und Patienten							
	insgesamt	davon im Alter von ... bis unter ... Jahren						
		unter 15	15 – 25	25 – 40	40 – 65	65 – 75	75 und mehr	
<b>Versorgungsgebiet 16</b>								
Bestimmte infektiöse und parasitäre Krankheiten (A00 – B99)	a	25	8	–	1	10	3	3
	b	23	5	1	2	7	5	3
Neubildungen (C00 – D48)	a	389	1	1	14	185	163	25
	b	409	–	1	14	208	128	58
Krankheiten des Blutes und der blutbildenden Organe sowie bestimmte Störungen mit Beteiligung des Immunsystems (D50 – D90)	a	28	18	1	2	7	–	–
	b	21	12	–	2	7	–	–
Endokrine, Ernährungs- und Stoffwechselkrankheiten (E00 – E90)	a	93	24	4	9	47	6	3
	b	114	31	8	21	41	9	4
Psychische und Verhaltensstörungen (F00 – F99)	a	487	86	21	87	285	8	–
	b	874	65	24	335	437	10	3
Krankheiten des Nervensystems (G00 – G99)	a	166	7	8	13	75	40	23
	b	151	9	5	22	53	29	33
Krankheiten des Auges und der Augenanhangsgebilde (H00 – H59)	a	3	2	–	–	1	–	–
	b	2	1	–	–	1	–	–
Krankheiten des Ohres und des Warzenfortsatzes (H60 – H95)	a	19	3	–	1	15	–	–
	b	18	–	–	4	10	3	1
Krankheiten des Kreislaufsystems (I00 – I99)	a	615	–	1	21	333	155	105
	b	426	1	1	9	132	112	171
Krankheiten des Atmungssystems (J00 – J99)	a	294	146	4	14	98	24	8
	b	241	97	8	29	85	15	7
Krankheiten des Verdauungssystems (K00 – K93)	a	57	2	1	3	39	2	10
	b	44	–	–	10	19	11	4
Krankheiten der Haut und der Unterhaut (L00 – L99)	a	65	33	2	3	25	2	–
	b	80	31	5	14	26	3	1
Krankheiten des Muskel-Skelett-Systems und des Bindegewebes (M00 – M99)	a	1 096	2	8	97	776	147	66
	b	1 439	14	11	117	748	340	209
Krankheiten des Urogenitalsystems (N00 – N99)	a	4	–	–	–	1	2	1
	b	15	1	–	1	11	1	1
Schwangerschaft, Geburt und Wochenbett (O00 – O99)	b	1	–	–	–	1	–	–
Bestimmte Zustände, die ihren Ursprung in der Perinatalperiode haben (P00 – P96)	a	1	1	–	–	–	–	–
	b	1	1	–	–	–	–	–
Angeborene Fehlbildungen, Deformitäten und Chromosomenanomalien (Q00 – Q99)	a	8	4	1	1	2	–	–
	b	14	3	1	4	6	–	–
Symptome und abnorme klinische und Laborbefunde, die anderenorts nicht klassifiziert sind (R00 – R99)	a	27	12	–	–	14	1	–
	b	48	5	–	17	20	4	2
Verletzungen, Vergiftungen und bestimmte andere Folgen äußerer Ursachen (S00 – T98)	a	172	8	6	8	69	37	44
	b	233	4	6	11	47	65	100
Funktionseinschränkungen (U50 – U51)	a	–	–	–	–	–	–	–
	b	–	–	–	–	–	–	–
Faktoren, die den Gesundheitszustand beeinflussen und zur Inanspruchnahme des Gesundheitswesens führen (Z00 – Z99)	a	731	43	2	25	312	215	134
	b	878	47	3	46	240	282	260
<b>Insgesamt</b>	<b>a</b>	<b>4 280</b>	<b>400</b>	<b>60</b>	<b>299</b>	<b>2 294</b>	<b>805</b>	<b>422</b>
	<b>b</b>	<b>5 032</b>	<b>327</b>	<b>74</b>	<b>658</b>	<b>2 099</b>	<b>1 017</b>	<b>857</b>
	<b>c</b>	<b>–</b>	<b>–</b>	<b>–</b>	<b>–</b>	<b>–</b>	<b>–</b>	<b>–</b>