

## Statistische Berichte

Ausgewählte Strukturdaten über Verdienste der Arbeitnehmerinnen und Arbeitnehmer im Produzierenden Gewerbe und im Dienstleistungsbereich Nordrhein-Westfalens

Ergebnisse der Verdienststrukturerhebung 2006



# **Ausgewählte Strukturdaten über Verdienste der Arbeitnehmerinnen und Arbeitnehmer im Produzierenden Gewerbe und im Dienstleistungsbereich Nordrhein-Westfalens**

Ergebnisse der Verdienststrukturerhebung 2006

Herausgegeben von  
Information und Technik Nordrhein-Westfalen, Geschäftsbereich Statistik  
Mauerstraße 51, 40476 Düsseldorf • Postfach 10 11 05, 40002 Düsseldorf  
Telefon 0211 9449-01 • Telefax 0211 442006  
Internet: <http://www.it.nrw.de>  
E-Mail: [poststelle@it.nrw.de](mailto:poststelle@it.nrw.de)

Erschienen im November 2009

Alle Statistischen Berichte finden Sie als PDF-Datei zum kostenlosen  
Download in unserer Internet-Rubrik „Publikationen“.

© Information und Technik NRW, Düsseldorf, 2009  
Auszugsweise Vervielfältigung und Verbreitung mit Quellenangabe gestattet.

# Inhalt

|  | Seite |
|--|-------|
| <b>Vorbemerkungen</b> .....  | 5     |
| <b>Grafiken</b> .....  | 13    |
| <b>Tabellenteil</b>  |       |
| 1. Bruttostunden- und -monatsverdienste im Oktober 2006 sowie Bruttojahresverdienste 2006 der Arbeitnehmerinnen und Arbeitnehmer im Produzierenden Gewerbe und im Dienstleistungsbereich nach Wirtschaftszweigen, Beschäftigtengruppen und Geschlecht .....  | 18    |
| 2. Durchschnittlich bezahlte Wochenarbeitszeit, gesetzliche Abzüge, Brutto- und Nettomonatsverdienste im Oktober 2006 sowie Bruttojahresverdienste und durchschnittliche Bruttomonatsverdienste 2006 der Arbeitnehmerinnen und Arbeitnehmer im Produzierenden Gewerbe und im Dienstleistungsbereich nach Wirtschaftszweigen und Beschäftigtengruppen ..... | 44    |
| 3. Vollzeitbeschäftigte Arbeitnehmerinnen und Arbeitnehmer im Produzierenden Gewerbe und im Dienstleistungsbereich 2006 nach Höhe des Bruttojahresverdienstes .....  | 66    |
| 4. Teilzeitbeschäftigte Arbeitnehmerinnen und Arbeitnehmer im Produzierenden Gewerbe und im Dienstleistungsbereich 2006 nach Höhe des Bruttojahresverdienstes .....  | 67    |
| 5. Bruttostunden- und -monatsverdienste der Arbeitnehmerinnen und Arbeitnehmer im Produzierenden Gewerbe und im Dienstleistungsbereich im Oktober 2006 nach Wirtschaftszweigen, Einfluss der öffentlichen Hand, Beschäftigtengruppen und Geschlecht ..   | 68    |
| 6. Bruttostunden- und -monatsverdienste der Arbeitnehmerinnen und Arbeitnehmer im Produzierenden Gewerbe und im Dienstleistungsbereich im Oktober 2006 nach Wirtschaftszweigen, Art des Arbeitsvertrages, Beschäftigtengruppen und Geschlecht .....  | 72    |
| 7. Bruttostunden- und -monatsverdienste im Oktober 2006 sowie Bruttojahresverdienste 2006 der Arbeitnehmerinnen und Arbeitnehmer im Produzierenden Gewerbe und im Dienstleistungsbereich nach Unternehmensgrößenklassen, Beschäftigtengruppen und Geschlecht .....   | 78    |
| 8. Bruttostunden- und -monatsverdienste im Oktober 2006 sowie Bruttojahresverdienste 2006 der Arbeitnehmerinnen und Arbeitnehmer im Produzierenden Gewerbe und im Dienstleistungsbereich nach Dauer der Unternehmenszugehörigkeit, Beschäftigtengruppen und Geschlecht .....   | 82    |
| 9. Bruttostunden- und -monatsverdienste im Oktober 2006 sowie Bruttojahresverdienste 2006 der Arbeitnehmerinnen und Arbeitnehmer im Produzierenden Gewerbe und im Dienstleistungsbereich nach Alter der Arbeitnehmer/-innen, Beschäftigtengruppen und Geschlecht .....   | 86    |
| 10. Bruttostunden- und -monatsverdienste im Oktober 2006 sowie Bruttojahresverdienste 2006 der Arbeitnehmerinnen und Arbeitnehmer im Produzierenden Gewerbe und im Dienstleistungsbereich nach Ausbildungsstand, Beschäftigtengruppen und Geschlecht .....   | 90    |
| 11. Bruttostunden- und -monatsverdienste im Oktober 2006 sowie Bruttojahresverdienste 2006 der Arbeitnehmerinnen und Arbeitnehmer im Produzierenden Gewerbe und im Dienstleistungsbereich nach Beschäftigtengruppen, statistischen Leistungsgruppen und Geschlecht .....   | 94    |
| 12. Verdienste der Arbeitnehmerinnen und Arbeitnehmer im Produzierenden Gewerbe und im Dienstleistungsbereich nach Beschäftigtengruppen und Geschlecht sowie ausgewählten Berufen in der Rangfolge nach ihrem Anteil an der jeweiligen Beschäftigtengruppe   |       |
| 12.1 Bruttostunden- und -monatsverdienste im Oktober 2006 .....  | 96    |
| 12.2 Bruttojahresverdienste und Sonderzahlungen im Jahr 2006 .....   | 103   |

## Anhang

Erhebungsvordruck

## **Zeichenerklärung**

(nach DIN 55 301)

- 0 weniger als die Hälfte von 1 in der letzten besetzten Stelle, jedoch mehr als nichts
- nichts vorhanden (genau null)
- ... Angabe fällt später an
- . Zahlenwert unbekannt oder geheim zu halten
- x Tabellenfach gesperrt, weil Aussage nicht sinnvoll
- / keine Angabe, da Zahlenwert nicht sicher genug
- ( ) Aussagewert eingeschränkt, da der Wert Fehler aufweisen kann

## **Abkürzungen**

- a. n. g. = anderweitig nicht genannt
- d. h. = das heißt
- i. d. R. = in der Regel
- o. n. A. = ohne nähere Angabe
- z. B. = zum Beispiel
- BA = Bundesagentur für Arbeit

## Vorbemerkungen

### Erhebungszweck und Rechtsgrundlagen

In der Nachfolge der Gehalts- und Lohnstrukturerhebung 2001 wurde im Laufe des Jahres 2007 die Verdienststrukturerhebung (VSE) 2006 durchgeführt. Sie ermittelte für die Berichtszeiträume Oktober 2006 und das gesamte Jahr 2006 eine Vielzahl von Daten über die Höhe und Struktur der Entlohnung der Beschäftigten sowie über individuelle Merkmale der Arbeitnehmer/-innen und deren Arbeitgeber. Die Verdienststrukturerhebung wird zukünftig alle vier Jahre durchgeführt und basiert auf Verordnungen der Europäischen Union. Da sie in allen Mitgliedstaaten nach einheitlichen methodischen Vorgaben durchgeführt wird, sind ihre Ergebnisse für alle EU-Länder vergleichbar.<sup>1)</sup>

Gegenüber der Lohn- und Gehaltsstrukturerhebung 2001 wurden eine Reihe von Änderungen in der Methodik sowie den Definitionen und Abgrenzungen vorgenommen. Darunter am bedeutsamsten war die Ausdehnung des Erfassungsbereichs auf weitere Wirtschaftszweige. Zusätzlich zu den bisher erfassten Arbeitnehmergruppen wurden nun auch Beamtinnen und Beamte in die Erhebung einbezogen. Gleichzeitig wurde auf die Trennung zwischen Arbeitern und Angestellten verzichtet und nur Angaben für Arbeitnehmer/-innen erfragt. Die Statistischen Leistungsgruppen sind neu definiert worden und entsprechen jetzt denen der „Vierteljährlichen Verdiensterhebung“. Darüber hinaus wurde der Fragenkatalog gestrafft.<sup>2)</sup>

Ziel der Verdienststrukturerhebung ist es, Aufschlüsse über eine Reihe von Verdienst bestimmenden Faktoren zu geben, die dem Unternehmen bzw. Betrieb oder dem Beschäftigten zugerechnet werden können. Zu diesem Zweck werden vom Betrieb Informationen zur Wirtschaftszugehörigkeit, der Unternehmensgröße, der Anwendung von Tarifverträgen und zum Einfluss der öffentlichen Hand erfragt. Hinzu kommen persönliche und mit dem Arbeitsplatz verbundene Angaben der Arbeitnehmerinnen und Arbeitnehmer wie Geschlecht, Alter, Ausbildung, Beruf, Leistungsgruppe (Tätigkeit im Betrieb), Art des Arbeitsvertrags (befristet oder unbefristet), Eintritt in das Unternehmen sowie die Höhe des Verdienstes und seine Bestandteile (siehe Erhebungsvordruck im Anhang). Neben Aussagen über den Einfluss wichtiger die individuelle Verdiensthöhe beeinflussender Faktoren, ermöglicht die Verdienststrukturerhebung somit auch Analysen über die Verteilung und Streuung der Arbeitnehmerverdienste.

Die Rechtsgrundlagen der Erhebung bilden das Bundesstatistikgesetz (BStatG) vom 22. Januar 1987 (BGBl. I S. 462, 565), die Verordnung (EG) Nr 530/1999 des Rates vom 9. März 1999 zur Statistik über die Struktur der Verdienste und Arbeitskosten (ABl. EG Nr. L 63 S. 6) sowie die Verordnung (EG) Nr. 1916/2000 der Kommission vom 8. September 2000 zur Durchführung der Verordnung (EG) Nr. 530/1999 hinsichtlich der Definition und Übermittlung der Informationen über die Verdienststruktur (ABl. EG Nr. L 229 S. 3). Erhoben wurden die Angaben zu Artikel 6 Abs. 2 der Verordnung (EG) Nr. 530/1999 in Verbindung mit der Verordnung (EG) Nr. 1916/2000.

### Durchführung der Erhebung

Die Verdienststrukturerhebung wird als repräsentative Stichprobenerhebung durchgeführt. Erhebungseinheiten sind Betriebe sowie deren Arbeitnehmer/-innen. Die Beschränkung auf einen repräsentativ ausgewählten Berichtskreis hat gegenüber einer Totalerhebung den entscheidenden Vorteil einer geringeren Belastung der Berichtspflichtigen. Auswahlgrundlage der Stichprobe war die Gesamtheit der Betriebe mit zehn oder mehr Beschäftigten in den Wirtschaftszweigen C – K sowie M – O der Klassifikation der Wirtschaftszweige, Ausgabe 2003 (WZ 2003). Damit wurde neben dem Produzierenden Gewerbe der Dienstleistungssektor erstmals fast vollständig abgebildet.<sup>3)</sup>

Die in die Erhebung einbezogenen Wirtschaftszweige (WZ 2003) waren im Einzelnen:

- C Bergbau und Gewinnung von Steinen und Erden;
- D Verarbeitendes Gewerbe;
- E Energie- und Wasserversorgung;
- F Baugewerbe;
- G Handel; Instandhaltung und Reparatur von Kraftfahrzeugen und Gebrauchsgütern;
- H Gastgewerbe;
- I Verkehr und Nachrichtenübermittlung;
- J Kredit- und Versicherungsgewerbe;
- K Grundstücks- und Wohnungswesen, Vermietung beweglicher Sachen, Erbringung von wirtschaftlichen Dienstleistungen, anderweitig nicht genannt;
- M Erziehung und Unterricht;
- N Gesundheits-, Veterinär- und Sozialwesen;
- O Erbringung von sonstigen öffentlichen und persönlichen Dienstleistungen.

1) Auf regionaler Ebene hinunter bis NUTS1 („Nomenclature des unités territoriales statistiques“ (Systematik der Gebietseinheiten für die Statistik)). In Deutschland entspricht diese Ebene den Bundesländern. – 2) Die Angaben zur Sozialversicherung wurden jetzt in einem Betrag erfasst. Die Zulagen für Schicht-, Samstags-, Sonntags-, Feiertags- und Nacharbeit wurden nicht mehr getrennt erfragt. Auf die Fragen nach der Lohnsteuerklasse, den Kinderfreibeträgen und dem Nettojahresverdienst ist ganz verzichtet worden. – 3) Von der Erhebung ausgenommen blieben lediglich die Sektoren A Land- und Forstwirtschaft; B Fischerei und Fischzucht; L Öffentliche Verwaltung, Verteidigung, Sozialwesen; P Private Haushalte mit Hauspersonal sowie Q Exterritoriale Organisationen und Körperschaften.

Im Wirtschaftsabschnitt M Erziehung und Unterricht wurde zur Entlastung der Auskunftspflichtigen auf eine Erhebung verzichtet. Die Ergebnisse wurden aus den für diesen Bereich vorliegenden Angaben der Personalstandstatistik und anhand von Tarifinformationen geschätzt. Private Betriebe in diesem Abschnitt wurden nicht befragt, die Daten spiegeln daher nur die Situation in öffentlichen Unternehmen wider. In den anderen Wirtschaftsbereichen fand die Erhebung in Form einer schriftlichen Befragung mit Auskunftspflicht statt, da keine adäquaten Daten aus anderen Quellen verfügbar waren.

Anders als in der „Vierteljährlichen Verdiensterhebung“, die als aktuelle Konjunkturerhebung konzipiert ist und daher auf das zeitsparende Summenverfahren (Abfrage der Bruttoverdienstsummen für alle Arbeitnehmer/-innen eines Betriebs nach Geschlecht, Art des Beschäftigungsverhältnisses und Leistungsgruppen) zurückgreift, erhebt die Verdienststrukturerhebung rund 20 Individualangaben für jeden ausgewählten Beschäftigten.

Die Auswahl der in die Verdienststrukturerhebung einbezogenen Erhebungseinheiten (Betriebe und Arbeitnehmer/-innen) ist daher als zweistufige, teilweise geschichtete Stichprobe konzipiert. Die erste Stufe diente der Auswahl der Betriebe. Die Schicht-einteilung der ersten Stufe orientierte sich an der für die Erhebung vorgesehenen Gliederung der Ergebnisse nach Wirtschaftszweigen und Größenklassen. Sie entstand durch eine hierarchische Untergliederung der Auswahlgesamtheit der ersten Stufe in: Bundesländer, Zusammenfassung von Dreistellern der WZ 2003 zu sogenannten (Wirtschafts-)Gruppen und Größenklassen bezüglich der Arbeitnehmer/-innen. In der zweiten Stufe wurde die Auswahl unter den Beschäftigten der gezogenen Betriebe vorgenommen. Von einer Schichtung der Arbeitnehmer/-innen in den Betrieben wurde dabei abgesehen.<sup>4)</sup>

Auf diese Weise wurden in Nordrhein-Westfalen aus einer Grundgesamtheit von etwa 79 000 Betrieben rund 4 600 Betriebe mit insgesamt ca. 4,16 Millionen Beschäftigten ausgewählt. Der Auswahlatz in dieser ersten Stufe betrug 5,8 %. In der zweiten Auswahlstufe wurden aus der eben genannten Zahl der Beschäftigten etwa 260 000 Arbeitnehmer/-innen bestimmt, deren Individualangaben zu melden waren. In dieser zweiten Stufe lag der Auswahlatz damit bei 6,3 %.

## Wichtige Abgrenzungen und Definitionen<sup>5)</sup>

**Einzubeziehende Arbeitnehmerinnen und Arbeitnehmer** sind sozialversicherungspflichtig beschäftigte Arbeitnehmer/-innen (auch in Teilzeit oder Altersteilzeit); leitende Angestellte (auch Geschäftsführer/-innen einer GmbH) mit einem Arbeitsvertrag, die zumindest teilweise feste, d. h. gewinnunabhängige Verdienstbestandteile für die geleistete Arbeit erhalten; Beamtinnen und Beamte; geringfügig und kurzfristig Beschäftigte; Saison- oder Gelegenheitsarbeiter/-innen auch wenn sie nicht in der deutschen Sozialversicherung gemeldet sind; Aushilfskräfte, Praktikant(inn)en, die als abhängig Beschäftigte eine bezahlte Leistung für den Betrieb erbringen.

**Nicht in die Erhebung eingezogen** werden tätige Inhaber/-innen, Mitinhaber/-innen und Familienangehörige ohne Arbeitsvertrag; ausschließlich auf Provisions- oder Honorarbasis bezahlte Personen sowie Personen im Vorruhestand. Nicht einbezogen werden außerdem Personen in sogenannten 1-Euro-Jobs sowie ehrenamtlich Tätige. Leih- oder Zeitarbeiter/-innen sind bei den Verleihern bzw. den Zeitarbeitsfirmen nachzuweisen und nicht dort, wo sie ihre Arbeitsleistung erbringen.

Als **Vollzeitbeschäftigte** gelten Arbeitnehmer/-innen, deren Arbeitsvertrag die betriebsübliche Arbeitszeit vorsieht. Als **Teilzeitbeschäftigte** werden diejenigen Arbeitnehmer/-innen betrachtet, deren vertragliche Arbeitszeit unter der betriebsüblichen liegt. Zu den **geringfügig Beschäftigten** zählen im Berichtsjahr 2006 Arbeitnehmer/-innen, die bis zu 4 800 Euro im Jahr verdient haben. **Auszubildende** in anerkannten Ausbildungsberufen sind Personen, die in praktischer Berufsausbildung stehen (ohne Praktikant(inn)en und Volontärinnen und Volontäre). **Altersteilzeitbeschäftigte** sind Arbeitnehmer/-innen ab Vollendung des 55. Lebensjahres, die gemäß Altersteilzeitgesetz freiwillig ihre Arbeitszeit auf die Hälfte der bisherigen wöchentlichen Arbeitszeit reduzieren und hierfür ein Arbeitsentgelt erhalten, das mindestens 70 % des bisherigen Nettoarbeitsentgelts beträgt.

Der **Bruttomonatsverdienst** für Oktober 2006 ist der regelmäßige steuerpflichtige Arbeitslohn gemäß Lohnsteuerrichtlinien, ohne unregelmäßige Sonderzahlungen (sonstige Bezüge) zuzüglich der folgenden Verdienstbestandteile: steuerfreie Zuschläge für Schicht-, Samstags-, Sonntags-, Feiertags- oder Nachtarbeit; steuerfreie Aufstockungsbeträge bei Altersteilzeit; steuerfreie Beiträge des Arbeitgebers für seine Arbeitnehmer/-innen im Rahmen der Entgeltum-

4) Zur Entlastung der Berichtspflichtigen wurde in größeren Betrieben mittels Zufallsstanzzahl und Auswahlabstand nur ein Teil der Beschäftigten ausgewählt, während in Betrieben mit 10 – 49 Arbeitnehmer/-innen alle Beschäftigten erfasst worden sind. Die systematische Auswahl der Beschäftigten führten die Betriebe selbst durch. – 5) Weitere und detaillierte Abgrenzungen und Definitionen finden Sie im Anhang in den Erläuterungen zum Erhebungsvordruck.

wandlung; steuerfreie Essenzuschüsse. Einzuschließen ist auch pauschal besteuert Arbeitslohn, z. B. von geringfügig Beschäftigten.

Zum **Bruttojahresverdienst** zählen neben den monatlichen Verdienstbestandteilen die nicht in jeder Abrechnungsperiode vergüteten Sonderzahlungen.

**Nettomonatsverdienste** sind Bruttomonatsverdienste vermindert um die gesetzlichen Abzüge. Gesetzliche Abzüge sind die Lohnsteuer (ohne Kirchensteuer) einschließlich Solidaritätszuschlag und die Arbeitnehmerbeiträge zur Renten-, Arbeitslosen-, Kranken- und Pflegeversicherung.

Die **Sonderzahlungen** umfassen die unregelmäßigen, nicht jeden Monat geleisteten Zahlungen. Dies sind z. B. 13. Monatsgehalt, Weihnachts- und Urlaubsgeld, Leistungsprämien, Abfindungen, Gewinnbeteiligungen, Jahresabschlussprämien, Prämien für Verbesserungsvorschläge, Urlaubsabgeltungen und in unregelmäßigen Abständen gezahlte Provisionen.

## Statistische Leistungsgruppen

**Leistungsgruppe 1:** Arbeitnehmer/-innen in leitender Stellung mit Aufsichts- und Dispositionsbefugnis. Hierzu zählen z. B. auch angestellte Geschäftsführer/-innen, sofern deren Verdienst zumindest noch teilweise erfolgsunabhängige Zahlungen enthält. Eingeschlossen sind ferner alle Arbeitnehmer/-innen, die in größeren Führungsbereichen Dispositions- oder Führungsaufgaben wahrnehmen (z. B. Abteilungsleiter/-innen) und Arbeitnehmer/-innen, mit Tätigkeiten, die umfassende kaufmännische oder technische Fachkenntnisse erfordern. In der Regel werden die Fachkenntnisse durch ein Hochschulstudium erworben. Die Tätigkeiten werden selbstständig ausgeführt.

**Leistungsgruppe 2:** Arbeitnehmer/-innen mit sehr schwierigen bis komplexen oder vielgestaltigen Tätigkeiten, für die i. d. R. nicht nur eine abgeschlossene Berufsausbildung, sondern darüber hinaus mehrjährige Berufserfahrung und spezielle Fachkenntnisse erforderlich sind. Die Tätigkeiten werden überwiegend selbstständig ausgeführt. Dazu gehören auch Arbeitnehmer/-innen, die in kleinen Verantwortungsbereichen gegenüber anderen Mitarbeiterinnen und Mitarbeitern Dispositions- oder Führungsaufgaben wahrnehmen (z. B. Vorarbeiter/-innen, Meister/-innen).

**Leistungsgruppe 3:** Arbeitnehmer/-innen mit schwierigen Fachtätigkeiten, für deren Ausübung i. d. R. eine abgeschlossene Berufsausbildung, zum Teil verbunden mit Berufserfahrung, erforderlich ist.

**Leistungsgruppe 4:** Angelernte Arbeitnehmer/-innen mit überwiegend einfachen Tätigkeiten, für de-

ren Ausführung keine berufliche Ausbildung, aber besondere Kenntnisse und Fertigkeiten für spezielle, branchengebundene Aufgaben erforderlich sind. Die erforderlichen Kenntnisse und Fertigkeiten werden i. d. R. durch eine Anlernzeit von bis zu zwei Jahren erworben.

**Leistungsgruppe 5:** Ungelernte Arbeitnehmer/-innen mit einfachen, schematischen Tätigkeiten oder isolierten Arbeitsvorgängen, für deren Ausübung keine berufliche Ausbildung erforderlich ist. Das erforderliche Wissen und die notwendigen Fertigkeiten können durch Anlernen von bis zu drei Monaten vermittelt werden.

## Ergebnisdarstellung

Anders als die „Vierteljährliche Verdiensterhebung“, die sich aus Aktualitätsgründen auf die Erhebung von Summendaten von Vollzeit-, Teilzeit- und geringfügig Beschäftigten beschränkt, erhebt die Verdienststrukturerhebung nicht nur Individualangaben für diese Beschäftigtengruppen, sondern auch für Beamtinnen und Beamte in Voll- und Teilzeit, Altersteilzeitbeschäftigte, Auszubildende, Heimarbeiter/-innen, Praktikant(inn)en und Volontärinnen und Volontäre. In den Ergebnistabellen werden die drei letztgenannten Gruppen allerdings nicht gesondert ausgewiesen, da relativ kleine Besetzungszahlen zu statistisch unsicheren Ergebnissen für diese Personengruppen führen. Ihre Daten gehen in die Zusammenfassungen für „Arbeitnehmerinnen und Arbeitnehmer insgesamt“ ein.

Die Angaben zur Arbeitszeit sowie zur Höhe und Zusammensetzung des Bruttomonatsverdienstes (Verdienst für Überstunden, Zuschläge, Lohnsteuer, Arbeitnehmerbeiträge zur gesetzlichen Sozialversicherung) wurden exemplarisch für den Berichtsmonat Oktober 2006 erhoben. In die entsprechenden Ergebnisse flossen ausschließlich Arbeitnehmer/-innen ein, die für den ganzen Monat Oktober entlohnt wurden. Die Höhe der Bruttostundenverdienste wurde aus den Angaben zum Monatsverdienst und zur Arbeitszeit errechnet. Wie bei den Monatsverdiensten handelt es sich daher auch bei den Stundenverdiensten um laufende Bezüge (ohne Sonderzahlungen) im Oktober 2006. Die Höhe der Sonderzahlungen (sonstige Bezüge) wurde als Bestandteil des Bruttojahresverdienstes erfragt. Bei der Berechnung der Bruttojahresverdienste für das Jahr 2006 wurden nur die Arbeitnehmer/-innen berücksichtigt, die mindestens 30 Wochen im Jahr beschäftigt waren.

Durch die Erhebung von Einzelangaben können Verdienstinformationen mit sozioökonomischen Daten über den Betrieb (Wirtschaftszweigzugehörigkeit, Betriebsgröße, Einfluss der öffentlichen Hand auf den Betrieb, Tarifbindung) und über die Arbeitnehmer/-in-



nen (Geschlecht, Dauer der Unternehmenszugehörigkeit<sup>6)</sup>, Alter<sup>7)</sup>, Ausbildung<sup>8)</sup>, Beruf<sup>9)</sup>, Tätigkeit<sup>10)</sup> und Art des Arbeitsvertrages<sup>11)</sup>) verknüpft werden.

Erste Ergebnisse<sup>12)</sup> der Verdienststrukturerhebung 2006 sind in diesem Statistischen Bericht wiedergegeben. Eine weitere Veröffentlichung mit ausführlicheren und detaillierten Ergebnissen ist vorgesehen. Darüber hinaus ermöglichen die Forschungsdatenzentren der Statistischen Ämter des Bundes und der Länder, unter Wahrung der statistischen Geheimhaltungsvorschriften, Wissenschaftlern den geregelten Zugang zu den amtlichen Mikrodaten der Verdienststrukturerhebung.

Um die Lesefreundlichkeit zu erhöhen haben wir uns bei den Berufsbezeichnungen im Folgenden nur auf die männliche Form beschränkt, wenngleich die Berufe sowohl Frauen als auch Männern offenstehen.

## Wichtige Ergebnisse in Kürze

Im Jahr 2006 erzielten die Arbeitnehmer/-innen im Produzierenden Gewerbe und im Dienstleistungsbereich<sup>13)</sup> Nordrhein-Westfalens im Schnitt einen Bruttojahresverdienst<sup>14)</sup> von 33 106 Euro. Daran hatten Sonderzahlungen in Höhe von 3 149 Euro einen Anteil von 9,5 %. Ihre Stundenverdienste betragen 16,41 Euro, die Monatsverdienste lagen bei 2 455 Euro. Die Vergütung für Überstunden und Zuschläge<sup>15)</sup> trugen 92 Euro und damit 3,7 % zum Monatsverdienst bei. Von den monatlichen Verdiensten verblieben den Beschäftigten nach den gesetzlichen Abzügen<sup>16)</sup> 66,1 % bzw. 1 622 Euro als Nettoverdienst.

Über einen Nettomonatsverdienst von weniger als 1 000 Euro verfügten 28,3 % der Arbeitnehmer/-innen. Hiervon waren vor allem Teilzeitbeschäftigte, geringfügig Beschäftigte und Auszubildende betroffen. Während sich lediglich 15,8 % der berufstätigen Männer in diese Verdienstklasse befanden, waren es bereits 45,3 % der Frauen. Der Verdienstabstand zwischen Männern und Frauen lag bei 24,1 % gemessen

am Stundenverdienst<sup>17)</sup> und bei 40,8 % gemessen am Jahresverdienst. Dies lässt sich vor allem auf die hohen Frauenanteile unter den Teilzeitbeschäftigten (84,5 %) und den geringfügig Beschäftigten (66,5 %) zurück führen. Frauen wiesen ferner eine geringere Dauer der Unternehmenszugehörigkeit auf und übten seltener höherwertige Tätigkeiten<sup>18)</sup> aus. Bei Betrachtung der einzelnen Berufsgruppen fallen die Verdienstunterschiede zwischen Männern und Frauen folgerichtig deutlich geringer aus.

Da eine differenzierte Betrachtung nach Beschäftigtengruppen zu höchst unterschiedlichen Ergebnissen hinsichtlich der Einkommenssituation kommt, sollen im Folgenden die wichtigsten Eckwerte<sup>19)</sup> für die einzelnen Beschäftigtengruppen vorgestellt werden.

Mit einem Anteil von 63,3 % an den in die Verdienststrukturerhebung einbezogenen Arbeitnehmer/-innen stellten die **Vollzeitbeschäftigten** die mit Abstand größte Beschäftigtengruppe. Sie erzielten einen Jahresverdienst von 41 876 Euro, an dem Sonderzahlungen in Höhe von 4 300 Euro einen Anteil von 10,3 % hatten.

Auch im Jahr 2006 war Vollzeitbeschäftigung nach wie vor eine Männerdomäne. Frauen stellten nur knapp über ein Fünftel der Vollzeitbeschäftigten. Da sie in stärkerem Maße als ihre männlichen Kollegen niedrig bewertete Tätigkeiten<sup>20)</sup> ausübten und seltener in leitende Funktionen gelangten, lag ihr Jahresverdienst um 22,6 % unter dem der vollzeitbeschäftigten Männer. Diese Ausübung verschiedenartiger Tätigkeiten spiegelte sich auch in der Verteilung der Verdienste wieder. Sowohl bei Männern als auch Frauen war die Verdienstklasse zwischen 36 000 und 38 400 Euro am stärksten besetzt. Allerdings verdienten fast zwei Drittel der Frauen weniger als 36 000 Euro, während es bei den Männern nicht einmal die Hälfte waren. Die Bedeutung der Ausübung unterschiedlicher Tätigkeiten und der dafür benötigten individuellen Qualifikation lässt sich daran ablesen, dass der Durchschnittsverdienst der Beschäftigten in leitender Stellung mit 81 812 Euro um mehr als das Dreifache

6) Die Dauer der Unternehmenszugehörigkeit wird errechnet als Differenz zwischen Berichtsjahr und Eintrittsjahr des Beschäftigten in das Unternehmen in vollen Jahren. – 7) Das Alter wird errechnet als Differenz zwischen dem Berichtsjahr und dem Geburtsjahr der Beschäftigten in vollen Jahren. – 8) Zur Vereinfachung des Erhebungsverfahrens wird die Ausbildung nach dem „Schlüsselverzeichnis für Angaben zur Tätigkeit aus dem Versicherungsnachweis der Sozialversicherung“ angegeben. – 9) Zur Vereinfachung des Erhebungsverfahrens wird der Beruf nach dem „Schlüsselverzeichnis für Angaben zur Tätigkeit aus dem Versicherungsnachweis der Sozialversicherung“ angegeben. Die Berufsgliederung erfolgt somit nach der Berufssystematik der Bundesagentur für Arbeit, nach der die Betriebe ihre Beschäftigungsfälle an die Bundesagentur melden. Selbstständige werden nicht einbezogen. – 10) Die Beschäftigten werden nach ihrer Tätigkeit und den dafür notwendigen Qualifikationen in fünf statistische Leistungsgruppen eingeteilt. Die genaue Definition der statistischen Leistungsgruppen finden Sie unter Nr. 4 in den Erläuterungen zum Erhebungsvordruck im Anhang. Bei geringfügig Beschäftigten und Auszubildenden werden die statistischen Leistungsgruppen nicht erhoben. – 11) befristet oder unbefristet – 12) Zusammenfassungen und Durchschnittsberechnungen erfolgen durch Gewichtung mit der Anzahl der hochgerechneten Arbeitnehmer/-innen. Die Datenveröffentlichung wird unter Wahrung der statistischen Geheimhaltung und unter Berücksichtigung einer ausreichenden statistischen Güte, gemessen an der Höhe des relativen Standardfehlers vorgenommen. Ergebnisse mit einem relativen Standardfehler zwischen 5 und 10 % werden nur in Klammern ausgewiesen. Beträgt der Fehler über 10 %, wird der Wert nicht mehr veröffentlicht. – 13) Wenn nicht anders angegeben, beziehen sich alle Angaben stets auf die Gesamtheit der einbezogenen Wirtschaftszweige. – 14) Bei den nachfolgenden Verdienstabgaben handelt es sich immer um Bruttobeträge, es sei denn, es wird ausdrücklich auf Nettoangaben hingewiesen. – 15) z. B. für Schicht-, Sonntags-, Feiertags- und Nachtarbeit – 16) Lohnsteuer, Solidaritätszuschlag, Arbeitnehmerbeiträge zur Sozialversicherung; Kirchensteuer wurde nicht erhoben. – 17) Offizieller „Gender-Pay-Gap“ der internationalen amtlichen Statistik für das Jahr 2006. Im Folgenden wird der Verdienstabstand (d. h. in der Regel der Verdienstrückstand der Frauen) nicht am Stundenverdienst sondern am Bruttojahresverdienst gemessen. Dadurch werden unterschiedlich lange Arbeitszeiten und die unterschiedliche Teilhabe an Jahressonderzahlungen mit abgebildet. – 18) Tätigkeiten der statistischen Leistungsgruppen 1 und 2 – 19) Da die Angaben über Stunden- und Monatsverdienste lediglich für den Oktober 2006 repräsentativ sind, konzentrieren sich die nachfolgenden Ausführungen auf den Bruttojahresverdienst. Da dieser auch die Sonderzahlungen enthält, stellt er den umfassendsten Einkommensbegriff der Verdienststrukturerhebung dar. – 20) Tätigkeiten der statistischen Leistungsgruppen 4 und 5

che über den 24 422 Euro der ungelernten Arbeitnehmer/-innen lag. Ähnliche Ergebnisse zeigt auch der Vergleich des Jahresverdienstes einer/eines Universitätsabsolventen/-absolventin (73 852 Euro) mit dem einer/eines Beschäftigten mit Volks-, Haupt- oder Realschulabschluss ohne Berufsausbildung (30 430 Euro).

Der Einfluss der Berufswahl und einer damit verbundenen Ausbildung wird dadurch verdeutlicht, dass Raum- und Hausratreiniger (22 524 Euro), Hilfsarbeiter ohne nähere Tätigkeitsangabe (23 628 Euro), Wächter und Aufseher (23 877 Euro) am unteren Ende der Einkommensskala zu finden waren, während Unternehmer, Geschäftsführer, Geschäftsereichsleiter (95 317 Euro), Unternehmensberater, Organisatoren (80 633 Euro), Ärzte (77 169 Euro) sowie Ingenieure die Einkommenspyramide anführten. Die mit Abstand größte Berufsgruppe unter den Vollzeitbeschäftigten bildeten jedoch die Bürofachkräfte, deren Jahresverdienst bei 42 264 Euro lag.

Die Unternehmenszugehörigkeit und das Alter der Beschäftigten besaßen ebenfalls einen starken Einfluss auf die Höhe der Entlohnung. Von einem Einstiegsgehalt in Höhe von 31 474 Euro stieg der Jahresverdienst auf 48 190 Euro bei mehr als 31 Jahren Unternehmenszugehörigkeit. Mit fortschreitendem Alter stiegen die Jahresverdienste von 24 487 Euro in der Altersklasse von 20 – 25 Jahren auf 54 407 Euro bei den über 65-Jährigen. Diese Altersgruppe erzielte gleichzeitig den höchsten Durchschnittsverdienst aller Vollzeitbeschäftigten, da in ihr ein überproportionaler Anteil von männlichen Beschäftigten mit Leitungs- und Weisungsfunktion vertreten war. Während die Verdienstentwicklung der Männer einem stetigen positiven Trend bezüglich des Alters folgte, begannen die Verdienste der Frauen ab einem Lebensalter von 45 Jahren wieder zu sinken. Hierin dürfte sich der typische gebrochene Verlauf der Erwerbsbiografie vieler weiblicher Beschäftigten spiegeln, der negativen Einfluss auf Berufserfahrung, Qualifikation und vor allem Aufstiegschancen entfaltet.

Hinsichtlich des Arbeitgebers waren es vor allem die Unternehmensgröße und die Wirtschaftszweigzugehörigkeit die den Verdienst deutlich beeinflussten. In Unternehmen mit 1 000 und mehr Arbeitnehmerinnen und Arbeitnehmern arbeiteten 28,2 % der Vollzeitbeschäftigten und verdienten dort im Schnitt 47 366 Euro. In Kleinbetrieben mit 10 – 19 Beschäftigten waren 5,8 % der Vollzeitbeschäftigten tätig, die mit 34 478 Euro entlohnt wurden. Der höchste Jahresverdienst wurde mit 59 487 Euro im Bereich Kokelei, Mineralölverarbeitung, Herstellung und Verarbeitung von Spalt- und Brutstoffen erzielt, während die Beschäftigten des Gastgewerbes mit 24 666 Euro auskommen mussten.

**Teilzeitbeschäftigte** bildeten mit 16,4 % die zweitgrößte Beschäftigtengruppe. Sie erzielten einen Jah-

resverdienst von 18 365 Euro, zu dem Sonderzahlungen in Höhe von 1 393 Euro rund 7,6 % beitrugen. Da Teilzeitbeschäftigte vor allem niedriger bewertete Tätigkeiten ausübten, lagen ihre Stundenverdienste mit 14,20 Euro um fast ein Viertel unter denen der Vollzeitbeschäftigten. Die bezahlte Wochenarbeitszeit Teilzeitbeschäftigter lag bei 22,24 Stunden.

Im Gegensatz zur Vollzeitbeschäftigung war Teilzeitarbeit vor allem eine Sache der Frauen, deren Anteil an den Teilzeitbeschäftigten 85,8 % erreichte. Anders als bei den Vollzeitbeschäftigten, wurden im Teilzeitbereich niedrig bewertete Tätigkeiten eher von Männern ausgeübt. Daher betrug der Verdienstrückstand der Frauen gegenüber den Männern im Schnitt lediglich 0,6 %. Auch die Verteilung der Verdienste spiegelt diese Tätigkeitsverteilung wieder. Die Verdienste der Männer konzentrierten sich in viel stärkerem Maße als die der Frauen auf Jahresverdienstklassen bis 10 800 Euro. Allerdings waren auch hier die höchsten Verdienstklassen ab 36 000 Euro dann wieder eher von Männern besetzt.

Die größten Berufsgruppen unter den Teilzeitbeschäftigten bildeten Bürofachkräfte, Verkäufer, Raum- und Hausratreiniger sowie Krankenschwestern, -pfleger, Hebammen. Die bestbezahlte Berufsgruppe waren Ärzte mit einem Stundenverdienst von 32,66 Euro, gefolgt von Fachschul-, Berufsschul- und Werklehrern (27,09 Euro), Wirtschafts- und Sozialwissenschaftlern, Statistikern (21,10 Euro) sowie Datenverarbeitungsfachleuten (21,04 Euro). Am anderen Ende der Verdienstskala standen Glas- und Gebäudereiniger (9,08 Euro), Raum- und Hausratreiniger (9,54) sowie Kraftfahrzeugführer (9,57 Euro).

Das Durchschnittsalter der Teilzeitbeschäftigten war mit 42 Jahren fast identisch mit dem der Vollzeitbeschäftigten (41 Jahre), ihre Unternehmenszugehörigkeit lag jedoch mit neun Jahren um zwei Jahre unter der der Vollbeschäftigten. Anders als bei den Vollzeitbeschäftigten waren die Männer mit 38 Jahren im Durchschnitt um fünf Jahre jünger als ihre Kolleginnen. Auch ihre Unternehmenszugehörigkeit lag mit sechs Jahren deutlich niedriger als die der Frauen mit zehn Jahren.

Die Verteilung der Teilzeitbeschäftigten nach Unternehmensgrößenklassen entsprach in etwa der der Vollzeitbeschäftigten. Auch hier stiegen die Verdienste mit zunehmender Unternehmensgröße, allerdings nicht in so starkem Maße wie die der Vollzeitbeschäftigten. Die höchsten Stundenverdienste erhielten die Teilzeitbeschäftigten in der Luftfahrt mit 24,49 Euro. Wie schon bei den Vollbeschäftigten wurden auch hier im Gastgewerbe mit 9,21 Euro die niedrigsten Stundenverdienste gezahlt.

Der Anteil der befristet Teilzeitbeschäftigten war mit 12,3 % fast doppelt so hoch als unter den Vollzeitbe-

schäftigten. Ihre Stundenverdienste lagen rund 10 % niedriger als die der unbefristet Beschäftigten.

**Geringfügig Beschäftigte** hatten einen Anteil von 10,1 % an allen Arbeitnehmern/-innen. Sowohl ihre Monatsverdienste als auch die Jahresverdienste lagen mit 292 Euro bzw. 3 448 Euro deutlich unter den gesetzlich zulässigen Höchstgrenzen von 400 Euro respektive 4 800 Euro. Frauen stellten rund zwei Drittel der geringfügig Beschäftigten. Ihre Verdienste waren im Schnitt etwas höher als die der Männer. Im Vergleich mit anderen Beschäftigtengruppen gab es außergewöhnlich viele sehr junge Mitarbeiter/-innen unter 20 Jahren oder mit einem Alter von mehr als 65 Jahren relativ viele Beschäftigte in einem recht hohen Alter. Die Verweildauer der geringfügig Beschäftigten im Unternehmen war recht kurz. Über 50 % der geringfügig Beschäftigten arbeiteten nicht länger als zwei Jahre in einem Betrieb. Ihr Einsatz fand vor allem in kleinen und mittleren Unternehmen mit 10 – 249 Mitarbeiterinnen und Mitarbeitern statt. Knapp über zwei Drittel der geringfügig Beschäftigten war in diesem Unternehmenssegment tätig. Raum- und Hausratreiniger stellten mit einem Fünftel die größte Berufsgruppe, gefolgt von Verkäufern und Bürofachkräften. Entsprechend konzentrierte sich ihre Tätigkeit auf die Wirtschaftsbereiche „Erbringung von wirtschaftlichen Dienstleistungen, a. n. g.“, „Handel; Instandhaltung und Reparatur von Kraftfahrzeugen und Gebrauchsgütern“ und „Gesundheits-, Veterinär- und Sozialwesen“.

**Beamtinnen und Beamte in Vollzeitbeschäftigung**<sup>21)</sup> machten 2,8 % an den in die Verdienststrukturhebung einbezogenen Arbeitnehmer/-innen aus. Ihr Jahresverdienst lag bei 43 888 Euro. Der Frauenanteil war mit 45,9 % wesentlich höher als bei den vollzeitbeschäftigten Arbeitnehmerinnen und Arbeitnehmern. Der Verdienstabstand zwischen Männern und Frauen lag mit 15,6 % deutlich unter dem der Vollzeitbeschäftigten. Dies war vor allem darauf zurück zu führen, dass mehr verbeamtete Frauen höherwertige Tätigkeiten ausübten.

**Teilzeitbeschäftigte Beamten und Beamte** stellten 1,2 % der erfassten Arbeitnehmer/-innen. Ihr Jahresverdienst betrug 31 156 Euro. Damit lagen ihre Bezüge um rund 70 % über denen der teilzeitbeschäftigten Arbeitnehmer/-innen, obwohl ihre Arbeitszeit nur etwa 17 % höher war. Hierfür verantwortlich ist der mit fast 97 % außergewöhnlich hohe Anteil von Mitarbeiterinnen und Mitarbeitern in hö-

heren Tätigkeiten. Der Verdienstabstand lag mit 16,9 % in der Größenordnung der vollzeitbeschäftigten Beamtinnen.

**Altersteilzeitbeschäftigte** besaßen einen Anteil von 1,5 % an den Arbeitnehmerinnen und Arbeitnehmern insgesamt. Ihr Jahresverdienst betrug 32 305 Euro. Männer stellten mehr als zwei Drittel der Altersteilzeitbeschäftigten. Der Verdienstabstand zwischen Männern und Frauen war mit rund 38 % der höchste aller Beschäftigtengruppen. Dies lag vor allem daran, dass fast die Hälfte der männlichen Altersteilzeitbeschäftigten besser bezahlte Tätigkeiten mit Weisungsbefugnis und Vorgesetztenfunktion ausübten, während dies bei den Frauen nicht einmal zu einem Drittel der Fall war. Altersteilzeitbeschäftigung fand vor allem in Großunternehmen mit 1 000 und mehr Beschäftigten Verbreitung, in denen mehr als die Hälfte der Altersteilzeitbeschäftigten arbeitete. In Kleinunternehmen mit 10 – 19 Beschäftigten spielte Altersteilzeit hingegen praktisch keine Rolle.

**Auszubildende** hatten einen Anteil von 4,5 % an den Arbeitnehmerinnen und Arbeitnehmern insgesamt und verdienten im Schnitt 8 961 Euro im Jahr. Rund die Hälfte der Ausbildungsplätze stellten kleine und mittlere Unternehmen mit 10 – 249 Beschäftigten. Hingegen waren allein in Großunternehmen mit 1 000 und mehr Arbeitnehmerinnen und Arbeitnehmern rund 28 % der Auszubildenden beschäftigt.

Zusammenfassend lässt sich feststellen, dass vor allem die Qualifikation der Arbeitnehmer/-innen entscheidende Bedeutung für die Höhe der erzielten Verdienste besitzt. Berufswahl und insbesondere die konkret ausgeübte Tätigkeit mit der dazugehörigen Entlohnung werden weitgehend von ihr bestimmt. Das Geschlecht der Beschäftigten ist von besonderem Belang für die Wahl des ausgeübten Berufs, den beruflichen Werdegang und die Art des eingegangenen Arbeitsvertrags. Im Vergleich zu den individuellen Merkmalen der Arbeitnehmer/-innen besitzt die Wirtschaftszweigzugehörigkeit des Arbeitgebers und die Größe des Unternehmens eher weniger Gewicht bei der Bestimmung der Verdiensthöhe.

21) Hierbei ist zu beachten, dass es sich dabei fast ausschließlich um Beamtinnen und Beamte im Wirtschaftssektor M Erziehung und Unterricht handelt, nicht aber in den anderen Bereichen des öffentlichen Dienstes. Dies gilt auch für teilzeitbeschäftigte Beamtinnen und Beamte. Die Angaben für beide Beamtengruppen stammen vor allem aus der Personalstandstatistik. Da keine Angaben zu Steuern in der Personalstandstatistik vorliegen, wurde die für den jeweiligen Bruttomonatsverdienst zu zahlende Lohnsteuer anhand der Richtlinien des Einkommensteuergesetzes berechnet. Es wurde für alle Arbeitnehmer/-innen Lohnsteuerklasse 1 angenommen, da keine Differenzierung zwischen Lohnsteuerklassen möglich ist. Damit werden im Durchschnitt die Lohnsteuern von Frauen unterschätzt und von Männern überschätzt. Die Aufstockungsbeträge bei Altersteilzeitbeschäftigten werden nicht versteuert, und es sind keine Sozialversicherungsbeiträge zu zahlen. Dies konnte bei der Berechnung nicht berücksichtigt werden. Daher wird die Höhe der Lohnsteuer und der Sozialversicherungsbeiträge bei Altersteilzeitbeschäftigten überschätzt. Es gibt ferner keine Informationen über Unternehmensgrößenklassen. Da es sich nur um Arbeitnehmer/-innen im öffentlichen Dienst handelt, wurde stets die größte Unternehmensgrößenklasse (1 000 und mehr Beschäftigte) gewählt.

| <b>1. Bruttostunden- und -monatsverdienste im Oktober 2006 sowie Bruttojahresverdienste 2006 der Arbeitnehmerinnen und Arbeitnehmer im Produzierenden Gewerbe und im Dienstleistungsbereich*) nach Beschäftigtengruppen und Geschlecht</b> |  |                            |                                      |                                     |                       |                          |              |
|--|--|----------------------------|--------------------------------------|-------------------------------------|-----------------------|--------------------------|--------------|
| Beschäftigtengruppe <sup>1)</sup><br>a = Insgesamt<br>b = Männer<br>c = Frauen   | Anteil der Arbeitnehmer/-innen an übergeordneter Zusammenfassung | Bezahlte Wochenarbeitszeit | Bruttostundenverdienst <sup>1)</sup> | Bruttomonatsverdienst <sup>1)</sup> | Bruttojahresverdienst |                          |              |
|  |  |                            |                                      |                                     | insgesamt             | darunter Sonderzahlungen |              |
|  |  |                            |                                      |                                     | Oktober 2006          |                          | 2006         |
|  |  | %                          | Stunden                              | EUR                                 |                       |                          |              |
| Vollzeitbeschäftigte   | a  | 63,3                       | 38,50                                | 18,50                               | 3 157                 | 41 876                   | 4 300        |
|  | b  | 72,2                       | 38,54                                | 19,57                               | 3 356                 | 44 664                   | 4 756        |
|  | c  | 27,8                       | 38,42                                | 15,73                               | 2 642                 | 34 572                   | 3 105        |
| Teilzeitbeschäftigte   | a  | 16,4                       | 22,24                                | 14,20                               | 1 393                 | 18 365                   | 1 393        |
|  | b  | 15,5                       | 21,73                                | 14,03                               | 1 363                 | 18 463                   | 1 232        |
|  | c  | 84,5                       | 22,34                                | 14,23                               | 1 399                 | 18 348                   | 1 420        |
| Vollzeitbeschäftigte Beamtinnen und Beamte   | a  | 2,8                        | 40,34                                | 20,29                               | 3 555                 | 43 888                   | 1 215        |
|  | b  | 54,2                       | x                                    | 21,93                               | 3 822                 | 47 279                   | 1 375        |
|  | c  | 45,9                       | x                                    | 18,35                               | 3 238                 | 39 886                   | 1 027        |
| Teilzeitbeschäftigte Beamtinnen und Beamte   | a  | 1,2                        | 25,96                                | 22,92                               | 2 528                 | 31 156                   | 815          |
|  | b  | 17,4                       | x                                    | 27,69                               | 2 931                 | 36 198                   | 1 075        |
|  | c  | 82,6                       | x                                    | 21,92                               | 2 444                 | 30 098                   | 760          |
| Altersteilzeitbeschäftigte   | a  | 1,5                        | 18,04                                | 30,42                               | 2 399                 | 32 305                   | 2 993        |
|  | b  | 67,3                       | x                                    | 33,81                               | 2 743                 | 36 923                   | 3 490        |
|  | c  | 32,7                       |                                      | 23,46                               | 1 690                 | 22 790                   | 1 969        |
| Geringfügig Beschäftigte   | a  | 10,1                       | 8,74                                 | 8,23                                | 292                   | 3 448                    | 34           |
|  | b  | 33,5                       | x                                    | 8,22                                | 283                   | 3 345                    | 37           |
|  | c  | 66,5                       |                                      | 8,23                                | 296                   | 3 497                    | 33           |
| Auszubildende  | a  | 4,5                        | 38,26                                | 4,16                                | 690                   | 8 961                    | 755          |
|  | b  | 59,2                       | x                                    | 4,13                                | 684                   | 8 839                    | 745          |
|  | c  | 40,8                       | x                                    | 4,21                                | 700                   | 9 144                    | 771          |
| <b>Arbeitnehmer/-innen insgesamt</b>   | <b>a</b>   | <b>100</b>                 | <b>32,49</b>                         | <b>16,41</b>                        | <b>2 455</b>          | <b>33 106</b>            | <b>3 149</b> |
|  | <b>b</b>   | <b>57,1</b>                | <b>x</b>                             | <b>18,29</b>                        | <b>2 956</b>          | <b>40 075</b>            | <b>4 092</b> |
|  | <b>c</b>   | <b>42,9</b>                | <b>x</b>                             | <b>13,89</b>                        | <b>1 786</b>          | <b>23 735</b>            | <b>1 882</b> |

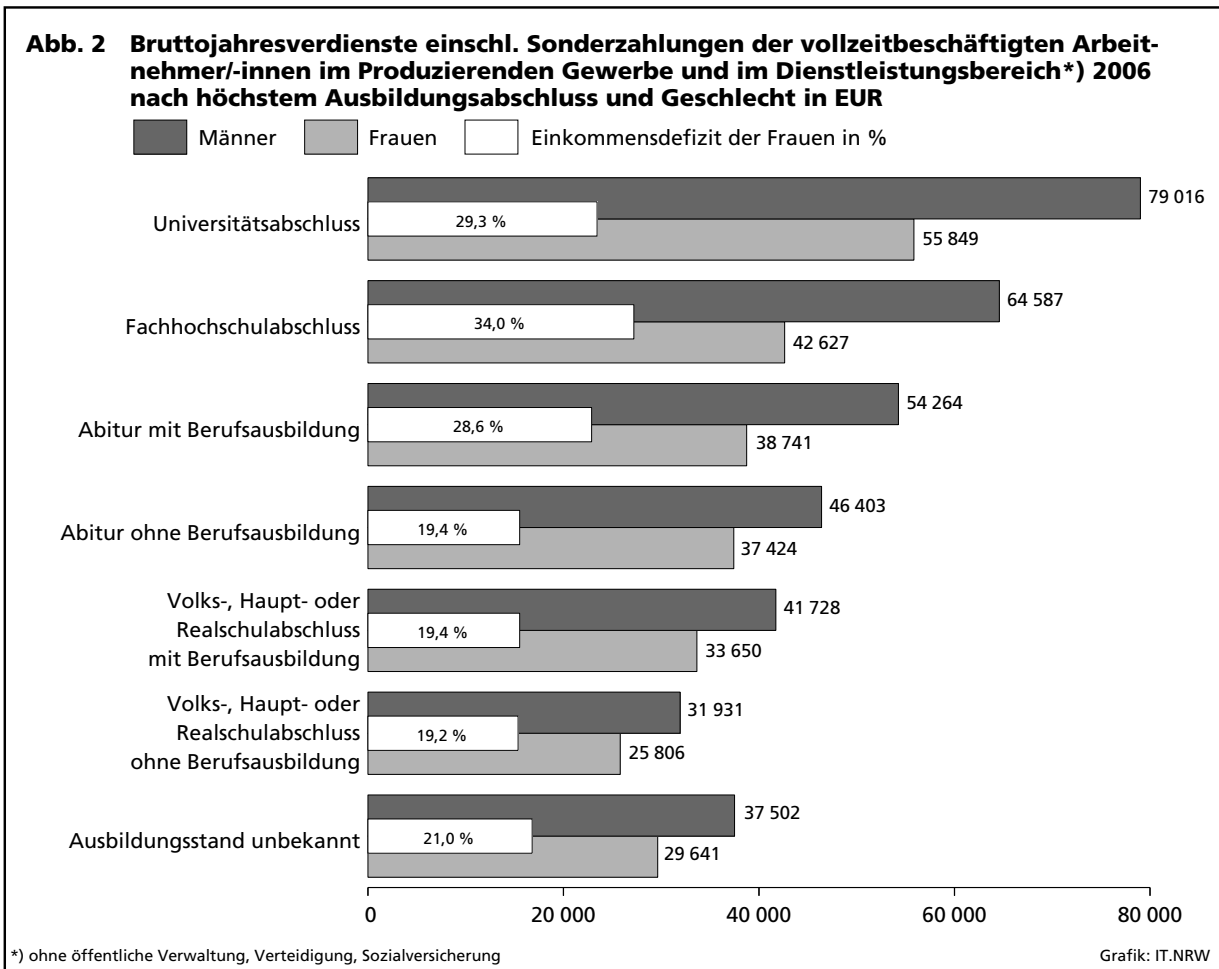
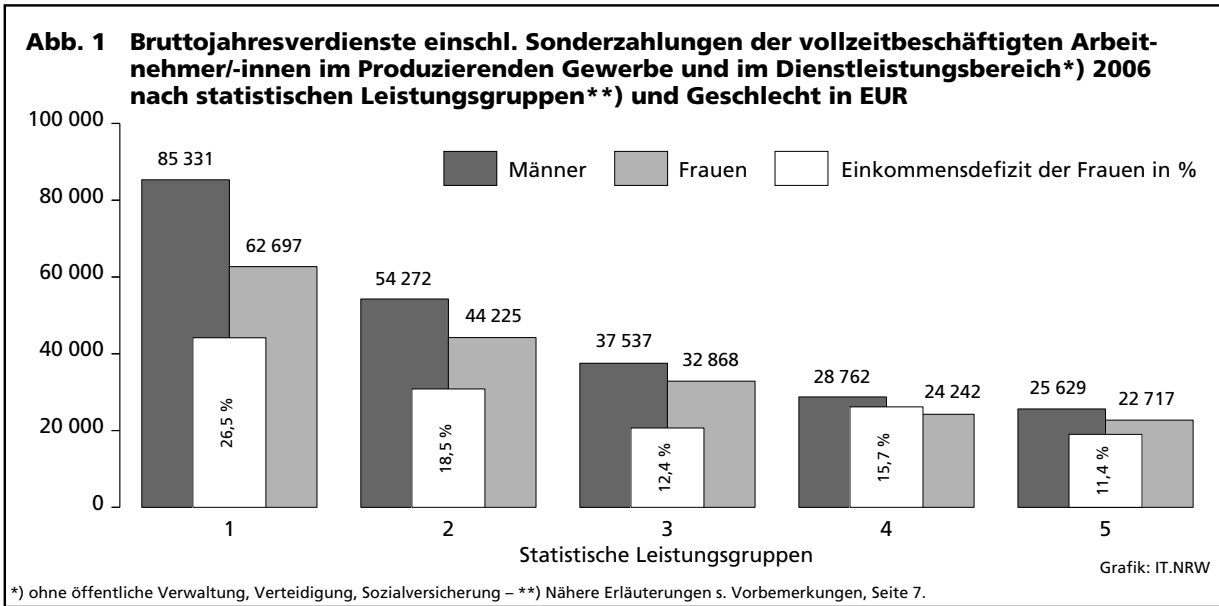
\*) ohne öffentliche Verwaltung, Verteidigung, Sozialversicherung – 1) laufende Bezüge ohne Sonderzahlungen

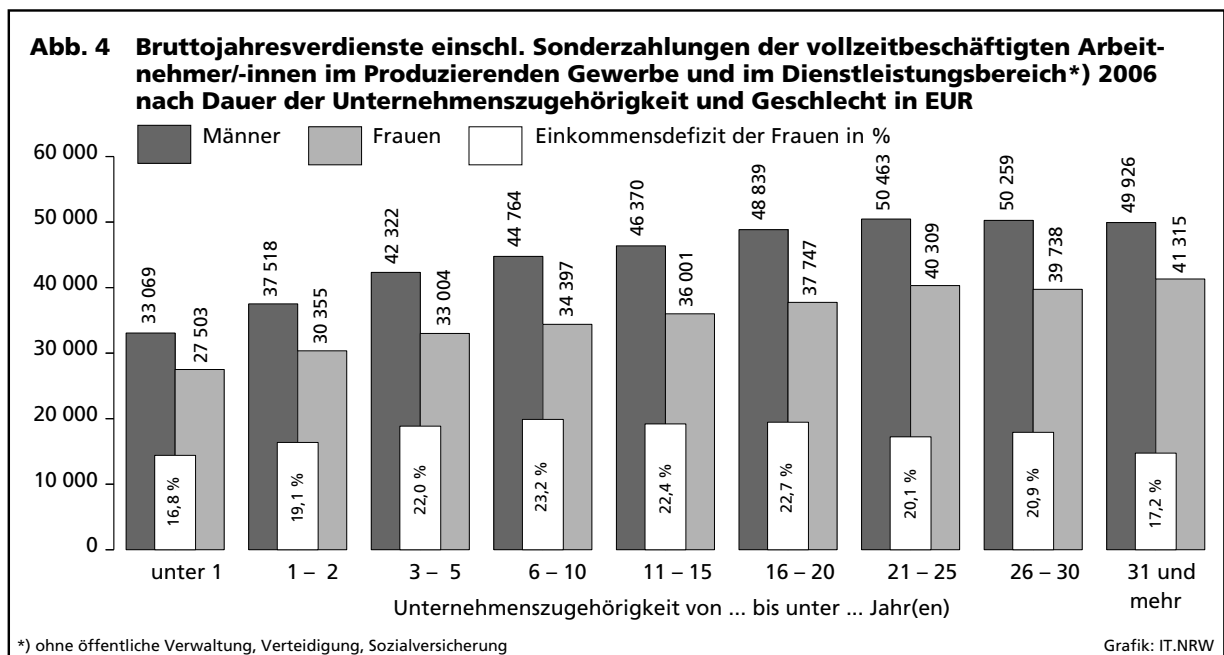
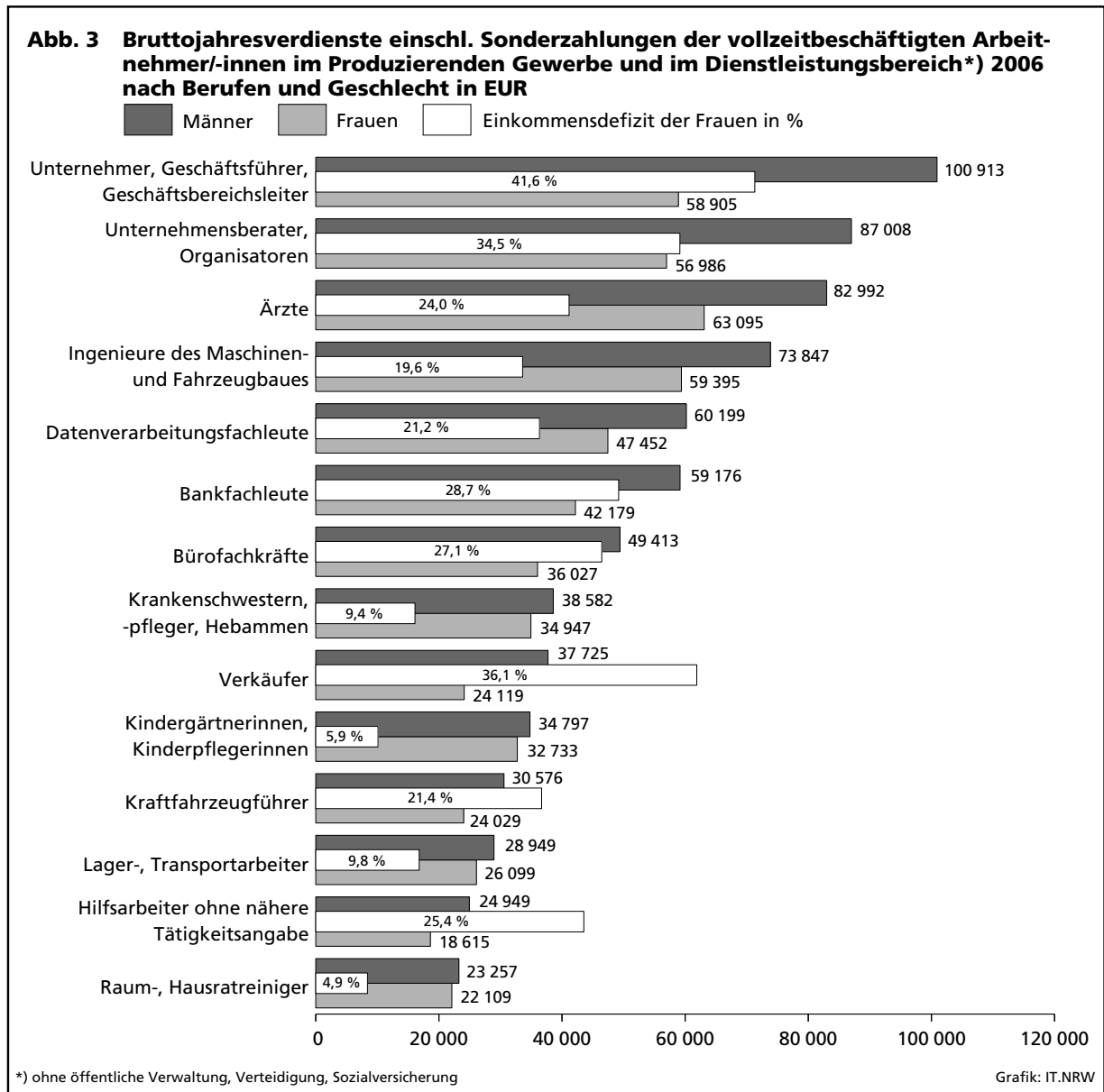
| <b>2. Verteilung der Arbeitnehmerinnen und Arbeitnehmer im Produzierenden Gewerbe und im Dienstleistungsbereich*) 2006 auf statistische Leistungsgruppen nach Beschäftigtengruppen und Geschlecht</b> |   |   |                      |            |            |       |           |
|---|---|---|----------------------|------------|------------|-------|-----------|
| Beschäftigtengruppe <sup>1)</sup><br>a = Insgesamt<br>b = Männer<br>c = Frauen  | Arbeitnehmerinnen und Arbeitnehmer                    |   |                      |            |            |       | insgesamt |
|   | in leitender Stellung (i. d. R. mit Studienabschluss) | mit Berufsausbildung, langjähriger Berufserfahrung und Weisungsfunktion | mit Berufsausbildung | Angelernte | Ungelernte |       |           |
|   | statistische Leistungsgruppe <sup>2)</sup>            |   |                      |            |            |       |           |
|   | 1   | 2   | 3                    | 4          | 5          |       |           |
|   |   |   |                      |            |            |       | %         |
| Vollzeitbeschäftigte  | a   | 9,2   | 21,4                 | 46,6       | 16,6       | 6,2   | 100       |
|   | b   | 10,7  | 21,7                 | 46,4       | 16,1       | 5,2   | 100       |
|   | c   | 5,3   | 20,8                 | 47,2       | 17,9       | 8,8   | 100       |
| Teilzeitbeschäftigte  | a   | 3,6   | 14,6                 | 43,1       | 20,5       | 18,2  | 100       |
|   | b   | 8,6   | 15,1                 | 26,1       | 24,5       | 25,8  | 100       |
|   | c   | 2,7   | 14,5                 | 46,1       | 19,8       | 16,9  | 100       |
| Vollzeitbeschäftigte Beamtinnen und Beamte  | a   | 59,2  | 33,9                 | 5,9        | 0,1        | 0,9   | 100       |
|   | b   | 67,6  | 22,2                 | 9,0        | 0,0        | 1,1   | 100       |
|   | c   | 49,3  | 47,6                 | 2,3        | 0,1        | 0,7   | 100       |
| Teilzeitbeschäftigte Beamtinnen und Beamte  | a   | 45,1  | 51,7                 | 2,3        | (0,2)      | 0,7   | 100       |
|   | b   | 69,7  | 25,5                 | 3,9        | /          | (0,3) | 100       |
|   | c   | 40,0  | 57,2                 | 2,0        | 0,1        | 0,7   | 100       |
| Altersteilzeitbeschäftigte  | a   | 12,9  | 27,8                 | 44,5       | 11,5       | 3,2   | 100       |
|   | b   | 17,7  | 28,1                 | 42,4       | 10,2       | 1,6   | 100       |
|   | c   | 3,2   | 27,3                 | 48,8       | 14,3       | 6,4   | 100       |

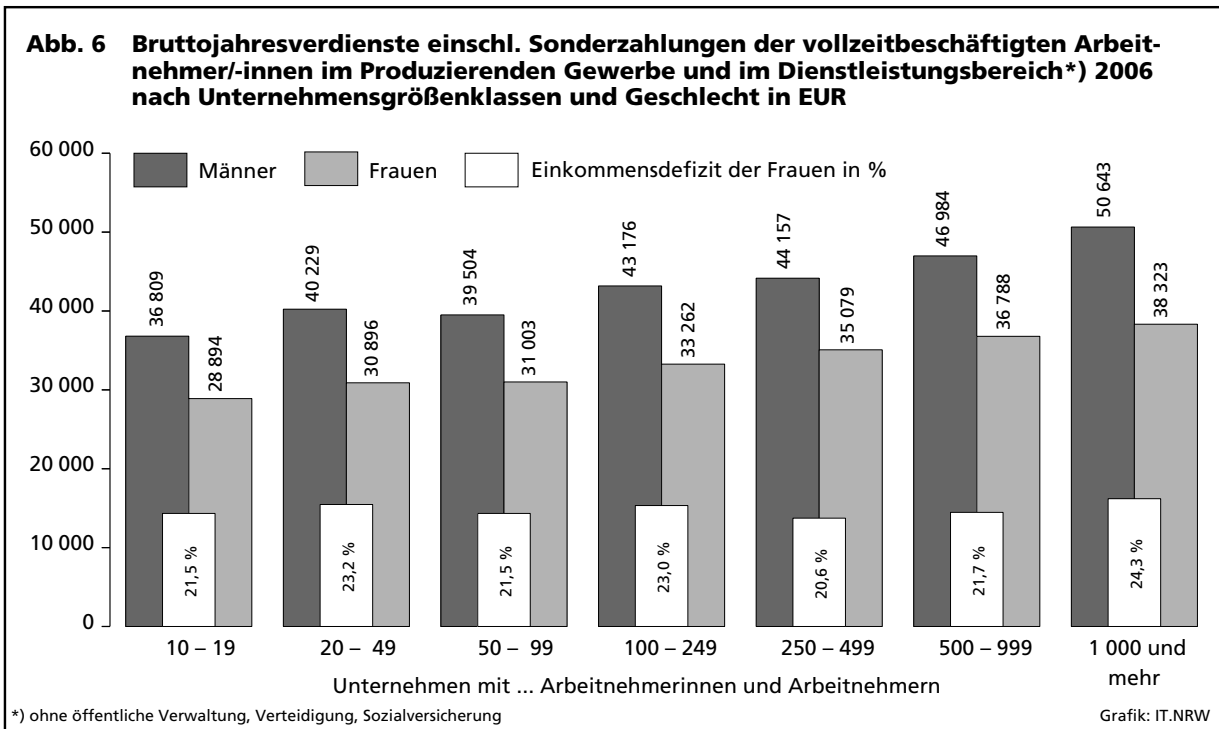
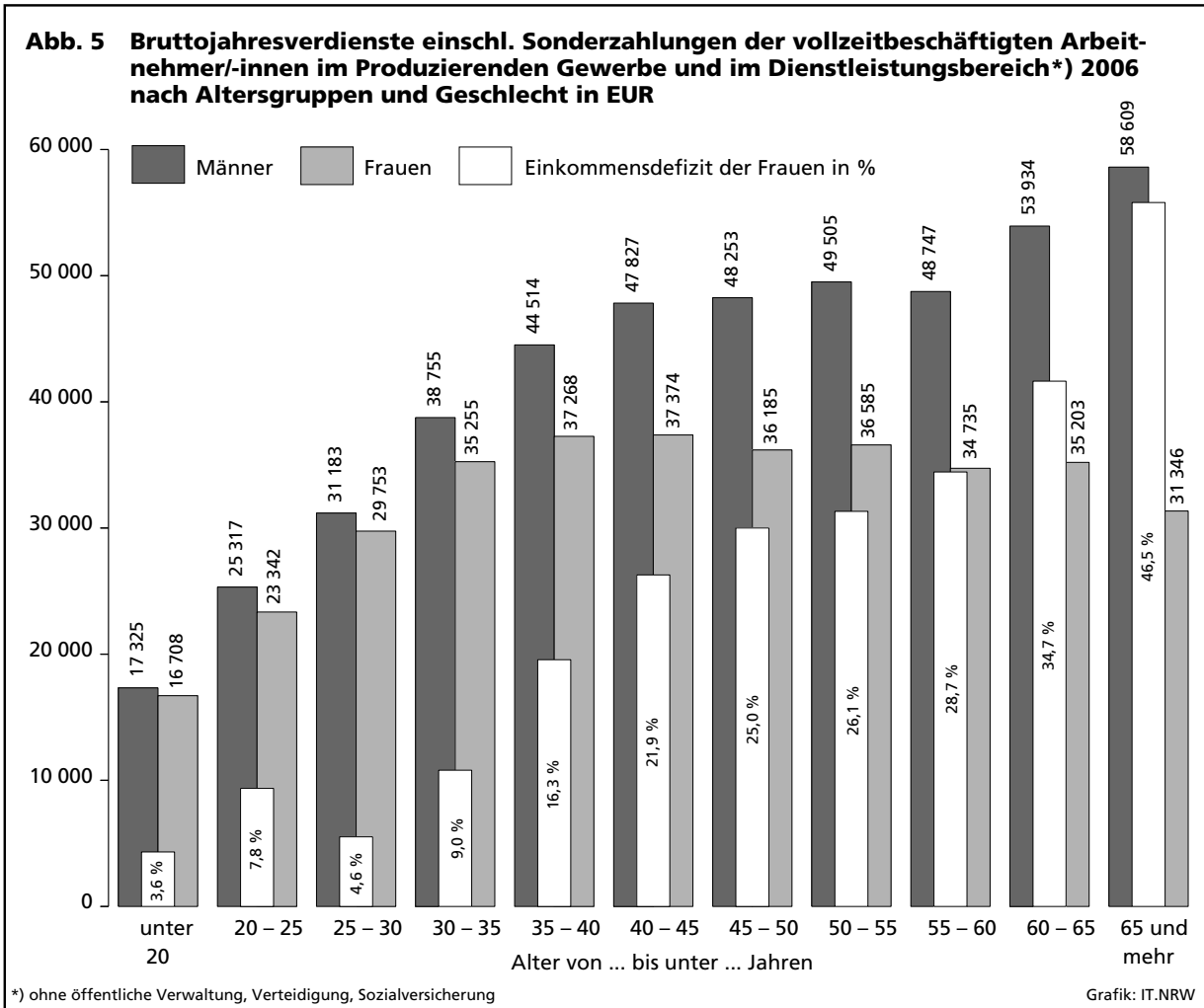
\*) ohne öffentliche Verwaltung, Verteidigung, Sozialversicherung – 1) Für geringfügig Beschäftigte und Auszubildende werden keine Leistungsgruppen erhoben bzw. können keine Leistungsgruppen erhoben werden. – 2) Eine ausführliche Definition der statistischen Leistungsgruppen finden Sie in den Erläuterungen zu den Erhebungsunterlagen im Anhang.

| <b>3. Ausbildung der Arbeitnehmerinnen und Arbeitnehmer im Produzierenden Gewerbe und im Dienstleistungsbereich*) 2006 nach Beschäftigtengruppen und Geschlecht</b> |   |  |                       |                      |                       |                            |                           |                      |           |
|---|---|--|-----------------------|----------------------|-----------------------|----------------------------|---------------------------|----------------------|-----------|
| Beschäftigtengruppe <sup>1)</sup><br>a = Insgesamt<br>b = Männer<br>c = Frauen  |   | Arbeitnehmerinnen und Arbeitnehmer         |                       |                      |                       |                            |                           |                      |           |
|   |   | mit Volks-, Haupt- oder Realschulabschluss |                       | mit Abitur           |                       | mit Fachhochschulabschluss | mit Universitätsabschluss | Ausbildung unbekannt | insgesamt |
|   |   | mit Berufsausbildung                       | ohne Berufsausbildung | mit Berufsausbildung | ohne Berufsausbildung |                            |                           |                      |           |
| %   |   |  |                       |                      |                       |                            |                           |                      |           |
| Vollzeitbeschäftigte  | a | 56,5                                       | 13,1                  | 6,7                  | 1,1                   | 4,6                        | 7,2                       | 10,8                 | 100       |
|   | b | 56,5                                       | 13,7                  | 5,4                  | 1,0                   | 4,8                        | 7,6                       | 11,0                 | 100       |
|   | c | 56,5                                       | 11,8                  | 10,0                 | 1,3                   | 4,1                        | 6,0                       | 10,2                 | 100       |
| Teilzeitbeschäftigte  | a | 52,2                                       | 14,1                  | 5,6                  | 2,7                   | 3,6                        | 4,9                       | 16,9                 | 100       |
|   | b | 29,3                                       | 16,2                  | 4,8                  | 8,6                   | 4,3                        | 10,0                      | 26,7                 | 100       |
|   | c | 56,4                                       | 13,7                  | 5,7                  | 1,6                   | 3,5                        | 3,9                       | 15,1                 | 100       |
| Altersteilzeitbeschäftigte  | a | 66,5                                       | 15,2                  | 2,6                  | (0,8)                 | 5,4                        | 5,1                       | 4,4                  | 100       |
|   | b | 66,0                                       | 13,3                  | 3,1                  | (0,9)                 | 5,7                        | 6,3                       | 4,7                  | 100       |
|   | c | 67,5                                       | 18,9                  | 1,5                  | /                     | 4,9                        | 2,8                       | 3,6                  | 100       |
| Geringfügig Beschäftigte  | a | 22,8                                       | 18,9                  | 1,4                  | 2,4                   | 0,3                        | 0,5                       | 53,7                 | 100       |
|   | b | 17,5                                       | 18,0                  | 1,0                  | 3,2                   | 0,6                        | 0,6                       | 59,0                 | 100       |
|   | c | 25,5                                       | 19,3                  | 1,6                  | 2,0                   | 0,2                        | 0,4                       | 51,0                 | 100       |
| Auszubildende   | a | 0,5  | 63,0                  | (0)                  | 22,9                  | 3,8                        | (0,3)                     | 9,5                  | 100       |
|   | b | 0,3  | 68,3                  | (0)                  | 18,2                  | 3,5                        | (0,1)                     | 9,5                  | 100       |
|   | c | 0,8  | 55,3                  | (0)                  | 29,6                  | 4,3                        | (0,5)                     | 9,5                  | 100       |

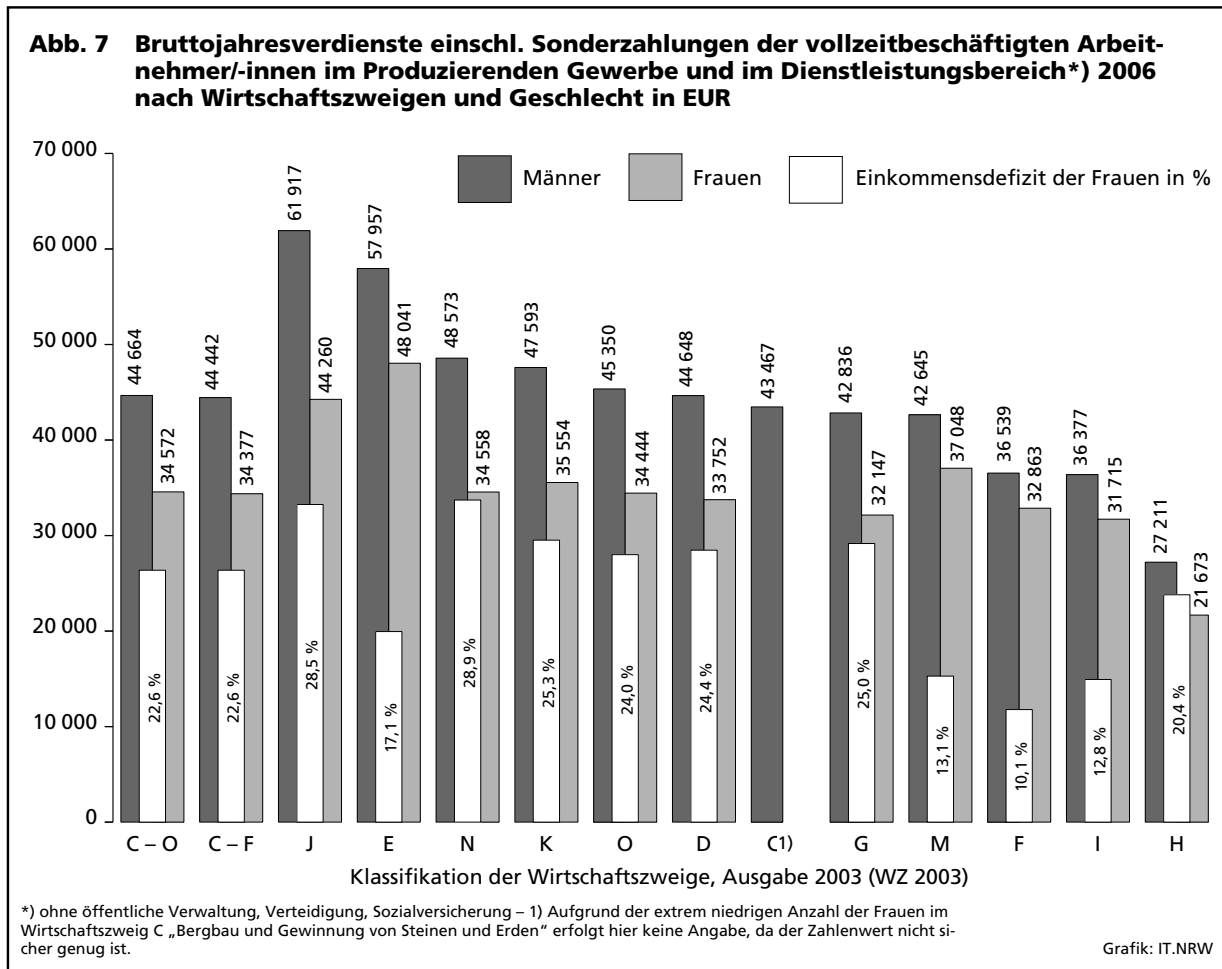
\*) ohne öffentliche Verwaltung, Verteidigung, Sozialversicherung – 1) Für Beamtinnen und Beamte liegen keine Angaben zur Ausbildung vor.











### Übersicht der einbezogenen Wirtschaftszweige

| WZ 2003 | Wirtschaftszweig   |
|---------|--|
| C – O   | Produzierendes Gewerbe und Dienstleistungen  |
| C – F   | Produzierendes Gewerbe   |
| C       | Bergbau und Gewinnung von Steinen und Erden  |
| D       | Verarbeitendes Gewerbe   |
| E       | Energie- und Wasserversorgung  |
| F       | Baugewerbe   |
| G       | Handel; Instandhaltung und Reparatur von Kfz und Gebrauchsgütern   |
| H       | Gastgewerbe  |
| I       | Verkehr und Nachrichtenübermittlung  |
| J       | Kredit- und Versicherungsgewerbe   |
| K       | Grundstücks- und Wohnungswesen, Vermietung beweglicher Sachen, Erbringung von wirtschaftlichen Dienstleistungen, anderweitig nicht genannt |
| M       | Erziehung und Unterricht   |
| N       | Gesundheits-, Veterinär- und Sozialwesen   |
| O       | Erbringung von sonstigen öffentlichen und persönlichen Dienstleistungen  |

## **Tabellenteil**

### 1. Bruttostunden- und -monatsverdienste im Oktober 2006 sowie Bruttojahresverdienste 2006 der nach Wirtschaftszweigen, Beschäftigten

| WZ<br>2003   | Wirtschaftszweig  | Arbeitnehmer/-innen insgesamt               |                                  |                                 | Männer                                      |                                  |                                 |
|--------------|---|---|----------------------------------|---------------------------------|---|----------------------------------|---------------------------------|
|              |   | Anteil<br>an über-<br>geordneter<br>Einheit | Brutto-<br>stunden-<br>verdienst | Brutto-<br>monats-<br>verdienst | Anteil<br>an über-<br>geordneter<br>Einheit | Brutto-<br>stunden-<br>verdienst | Brutto-<br>monats-<br>verdienst |
|              |   | im Oktober 2006                             |                                  |                                 |   |                                  |                                 |
|              |   | %   | EUR                              |                                 | %   | EUR                              |                                 |
|              |   | <b>Arbeitnehmerinnen und</b>                |                                  |                                 |   |                                  |                                 |
| <b>C – O</b> | <b>Wirtschaftsbereiche insgesamt</b>  | <b>100</b>                                  | <b>16,41</b>                     | <b>2 455</b>                    | <b>57,1</b>                                 | <b>18,29</b>                     | <b>2 956</b>                    |
| C – G, J     | Produzierendes Gewerbe, Handel, Kredit- und Versicherungsgewerbe  | 53,3  | 17,10                            | 2 669                           | 68,2  | 18,72                            | 3 077                           |
| C – F        | Produzierendes Gewerbe  | 34,3  | 17,76                            | 2 846                           | 77,9  | 18,84                            | 3 109                           |
| C            | Bergbau und Gewinnung von Steinen und Erden   | 0,9   | 16,91                            | 3 065                           | 96,1  | 16,81                            | 3 074                           |
| CA           | Kohlenbergbau, Torfgewinnung, Gewinnung von Erdöl und Erdgas, Bergbau auf Uran- und Thoriumerze                     | 0,8   | 16,86                            | 3 084                           | 97,5  | 16,74                            | 3 075                           |
| CA 10        | Kohlenbergbau, Torfgewinnung  | 0,8   | 16,85                            | 3 082                           | 97,5  | 16,73                            | 3 073                           |
| CA 11        | Gewinnung von Erdöl und Erdgas, Erbringung damit verbundener Dienstleistungen                                       | /   | /                                | /                               | /   | /                                | /                               |
| CA 12        | Bergbau auf Uran- und Thoriumerze   | –   | –                                | –                               | –   | –                                | –                               |
| CB           | Erzbergbau, Gewinnung von Steinen und Erden, sonstiger Bergbau  | 0,1   | 17,32                            | 2 902                           | 84,8  | 17,56                            | 3 066                           |
| CB 13        | Erzbergbau  | /   | /                                | /                               | /   | /                                | /                               |
| CB 14        | Gewinnung von Steinen und Erden, sonstiger Bergbau  | 0,1   | 17,33                            | 2 905                           | 84,8  | 17,58                            | 3 070                           |
| D            | Verarbeitendes Gewerbe  | 28,0  | 17,87                            | 2 844                           | 75,7  | 19,16                            | 3 141                           |
| DA           | Ernährungsgewerbe und Tabakverarbeitung   | 2,9   | 12,51                            | 1 863                           | 46,8  | 15,63                            | 2 589                           |
| DA 15        | Ernährungsgewerbe   | 2,8   | 12,49                            | 1 859                           | 46,8  | 15,60                            | 2 584                           |
| DA 16        | Tabakverarbeitung   | 0   | 15,95                            | 2 535                           | 44,9  | 20,90                            | 3 439                           |
| DB           | Textil- und Bekleidungsindustrie  | 0,7   | 15,08                            | 2 348                           | 54,8  | 16,83                            | 2 763                           |
| DB 17        | Textilgewerbe   | 0,5   | 14,61                            | 2 323                           | 66,7  | 15,85                            | 2 617                           |
| DB 18        | Bekleidungsindustrie  | 0,2   | 16,15                            | 2 405                           | 27,4  | 22,26                            | 3 582                           |
| DC 19        | Ledergewerbe  | 0,1   | 12,86                            | 2 014                           | 52,3  | 14,72                            | 2 434                           |
| DD 20        | Holzgewerbe (ohne Herstellung von Möbeln)   | 0,5   | 13,56                            | 2 176                           | 86,1  | 13,86                            | 2 291                           |
| DE           | Papier-, Verlags- und Druckgewerbe  | 1,8   | 18,15                            | 2 774                           | 65,1  | 19,90                            | 3 185                           |
| DE 21        | Papiergewerbe   | 0,6   | 16,75                            | 2 737                           | 71,6  | 18,16                            | 3 047                           |
| DE 22        | Verlagsgewerbe, Druckgewerbe, Vervielfältigung von bespielten Ton-, Bild- und Datenträgern                          | 1,2   | 18,86                            | 2 792                           | 61,8  | 20,91                            | 3 265                           |
| DF 23        | Kokerei, Mineralölverarbeitung, Herstellung und Verarbeitung von Spalt- und Brutstoffen                             | 0,1   | 24,62                            | 4 108                           | 89,1  | 25,14                            | 4 231                           |
| DG 24        | Herstellung von chemischen Erzeugnissen   | 1,9   | 23,26                            | 3 664                           | 78,8  | 24,40                            | 3 919                           |
| DH 25        | Herstellung von Gummi- und Kunststoffwaren  | 1,6   | 16,06                            | 2 599                           | 76,7  | 16,63                            | 2 775                           |
| DI 26        | Glasgewerbe, Herstellung von Keramik, Verarbeitung von Steinen und Erden  | 0,7   | 15,71                            | 2 665                           | 84,3  | 16,25                            | 2 807                           |
| DJ           | Metallerzeugung und -bearbeitung, Herstellung von Metallerzeugnissen  | 5,9   | 17,19                            | 2 735                           | 81,4  | 17,93                            | 2 924                           |
| DJ 27        | Metallerzeugung und -bearbeitung  | 2,2   | 19,84                            | 3 139                           | 90,6  | 20,01                            | 3 192                           |
| DJ 28        | Herstellung von Metallerzeugnissen  | 3,7   | 15,60                            | 2 493                           | 75,9  | 16,44                            | 2 732                           |
| DK 29        | Maschinenbau  | 5,5   | 19,44                            | 3 157                           | 84,0  | 20,00                            | 3 309                           |
| DL           | Herstellung von Büromaschinen, Datenverarbeitungsgeräten und -einrichtungen; Elektrotechnik, Feinmechanik und Optik | 3,2   | 19,24                            | 3 033                           | 71,5  | 20,93                            | 3 392                           |
| DL 30        | Herstellung von Büromaschinen, Datenverarbeitungsgeräten und -einrichtungen   | 0,2   | 19,05                            | 3 043                           | 78,1  | 20,12                            | 3 289                           |
| DL 31        | Herstellung von Geräten der Elektrizitätserzeugung, -verteilung u. Ä.   | 2,0   | 19,53                            | 3 069                           | 73,9  | 20,93                            | 3 365                           |
| DL 32        | Rundfunk- und Nachrichtentechnik  | 0,3   | 20,94                            | 3 399                           | 65,9  | 23,45                            | 3 920                           |
| DL 33        | Medizin-, Mess-, Steuer- und Regelungstechnik, Optik, Herstellung von Uhren   | 0,7   | 17,71                            | 2 761                           | 66,1  | 19,97                            | 3 252                           |
| DM           | Fahrzeugbau   | 2,3   | 20,69                            | 3 365                           | 89,4  | 21,14                            | 3 464                           |
| DM 34        | Herstellung von Kraftwagen und Kraftwagen-teilen  | 2,1   | 20,67                            | 3 370                           | 89,6  | 21,11                            | 3 467                           |
| DM 35        | Sonstiger Fahrzeugbau   | 0,2   | 20,87                            | 3 328                           | 87,5  | 21,35                            | 3 435                           |

\*) ohne öffentliche Verwaltung, Verteidigung, Sozialversicherung – \*\*) Nähere Erläuterung der statistischen Leistungsgruppen s. Vorbemerkungen, Seite 7.

**Arbeitnehmerinnen und Arbeitnehmer im Produzierenden Gewerbe und im Dienstleistungsbereich\*)  
gruppen und Geschlecht**

| Frauen                                      |                                  |                                 | Arbeitnehmer/-innen insgesamt               |                       |                                  | Männer                                      |                       |                                  | Frauen                                      |                       |                                  | WZ<br>2003   |
|---|----------------------------------|---------------------------------|---|-----------------------|----------------------------------|---|-----------------------|----------------------------------|---|-----------------------|----------------------------------|--------------|
| Anteil<br>an über-<br>geordneter<br>Einheit | Brutto-<br>stunden-<br>verdienst | Brutto-<br>monats-<br>verdienst | Anteil<br>an über-<br>geordneter<br>Einheit | Bruttojahresverdienst |                                  | Anteil<br>an über-<br>geordneter<br>Einheit | Bruttojahresverdienst |                                  | Anteil<br>an über-<br>geordneter<br>Einheit | Bruttojahresverdienst |                                  |              |
|   |                                  |                                 |   | insgesamt             | darunter<br>Sonder-<br>zahlungen |   | zusammen              | darunter<br>Sonder-<br>zahlungen |   | zusammen              | darunter<br>Sonder-<br>zahlungen |              |
| 2006  |                                  |                                 |   |                       |                                  |   |                       |                                  |   |                       |                                  |              |
| %   | EUR                              |                                 | %   | EUR                   |                                  | %   | EUR                   |                                  | %   | EUR                   |                                  |              |
| <b>Arbeitnehmer insgesamt</b>               |                                  |                                 |   |                       |                                  |   |                       |                                  |   |                       |                                  |              |
| <b>42,9</b>                                 | <b>13,89</b>                     | <b>1 786</b>                    | <b>100</b>                                  | <b>33 106</b>         | <b>3 149</b>                     | <b>57,3</b>                                 | <b>40 075</b>         | <b>4 092</b>                     | <b>42,7</b>                                 | <b>23 735</b>         | <b>1 882</b>                     | <b>C – O</b> |
| 31,8  | 13,61                            | 1 795                           | 54,1  | 36 121                | 3 946                            | 68,6  | 41 625                | 4 654                            | 31,4  | 24 121                | 2 402                            | C – G, J     |
| 22,1  | 13,95                            | 1 920                           | 35,0  | 38 188                | 4 111                            | 78,2  | 41 674                | 4 571                            | 21,8  | 25 702                | 2 461                            | C – F        |
| 3,9   | 19,30                            | 2 847                           | 0,9   | 41 214                | 4 611                            | 96,3  | 41 184                | 4 511                            | 3,7   | 42 005                | 7 173                            | C            |
| 2,5   | 21,62                            | 3 445                           | 0,8   | 41 573                | 4 704                            | 97,6  | 41 287                | 4 574                            | 2,4   | 53 155                | 9 974                            | CA           |
| 2,5   | 21,58                            | 3 442                           | 0,8   | 41 528                | 4 679                            | 97,6  | 41 244                | 4 550                            | 2,4   | 53 101                | 9 955                            | CA 10        |
| /   | /                                | /                               | /   | /                     | /                                | /   | /                     | /                                | /   | /                     | /                                | CA 11        |
| –   | –                                | –                               | –   | –                     | –                                | –   | –                     | –                                | –   | –                     | –                                | CA 12        |
| 15,1  | 15,97                            | 1 988                           | 0,1   | 38 154                | 3 814                            | 84,9  | 40 168                | 3 895                            | 15,1  | 26 841                | 3 363                            | CB           |
| /   | /                                | /                               | /   | /                     | /                                | /   | /                     | /                                | /   | /                     | /                                | CB 13        |
| 15,2  | 15,97                            | 1 989                           | 0,1   | 38 170                | 3 820                            | 84,8  | 40 195                | 3 901                            | 15,2  | 26 850                | 3 369                            | CB 14        |
| 24,3  | 13,86                            | 1 920                           | 28,7  | 38 134                | 4 068                            | 76,0  | 42 087                | 4 598                            | 24,0  | 25 582                | 2 386                            | D            |
| 53,2  | 9,77                             | 1 223                           | 2,8   | 24 433                | 1 792                            | 47,6  | 34 218                | 2 929                            | 52,4  | 15 534                | 757                              | DA           |
| 53,2  | 9,76                             | 1 220                           | 2,8   | 24 370                | 1 777                            | 47,6  | 34 135                | 2 906                            | 52,4  | 15 484                | 750                              | DA 15        |
| 55,1  | 11,90                            | 1 797                           | 0   | 34 213                | 4 039                            | 45,5  | 47 677                | 6 695                            | 54,6  | 22 985                | 1 824                            | DA 16        |
| 45,2  | 12,96                            | 1 845                           | 0,7   | 29 998                | 2 614                            | 55,2  | 35 391                | 3 276                            | 44,8  | 23 341                | 1 796                            | DB           |
| 33,3  | 12,12                            | 1 735                           | 0,5   | 29 756                | 2 700                            | 66,9  | 33 670                | 3 197                            | 33,1  | 21 841                | 1 694                            | DB 17        |
| 72,6  | 13,84                            | 1 960                           | 0,2   | 30 567                | 2 411                            | 27,8  | 45 149                | 3 723                            | 72,2  | 24 958                | 1 907                            | DB 18        |
| 47,7  | 10,80                            | 1 554                           | 0,1   | 26 304                | 2 300                            | 52,5  | 31 810                | 2 875                            | 47,6  | 20 231                | 1 665                            | DC 19        |
| 13,9  | 11,70                            | 1 462                           | 0,5   | 27 492                | 1 436                            | 86,1  | 28 925                | 1 498                            | 13,9  | 18 648                | 1 050                            | DD 20        |
| 34,9  | 14,89                            | 2 008                           | 1,8   | 37 012                | 3 526                            | 65,6  | 42 222                | 3 984                            | 34,4  | 27 078                | 2 653                            | DE           |
| 28,4  | 13,21                            | 1 958                           | 0,6   | 35 807                | 2 881                            | 72,3  | 39 450                | 3 083                            | 27,7  | 26 314                | 2 352                            | DE 21        |
| 38,2  | 15,52                            | 2 026                           | 1,2   | 37 636                | 3 860                            | 62,2  | 43 889                | 4 525                            | 37,8  | 27 367                | 2 767                            | DE 22        |
| 10,9  | 20,35                            | 3 102                           | 0,1   | 56 629                | 7 943                            | 89,3  | 58 438                | 8 279                            | 10,7  | 41 531                | 5 141                            | DF 23        |
| 21,2  | 19,04                            | 2 718                           | 2,0   | 51 798                | 7 906                            | 79,3  | 55 499                | 8 701                            | 20,7  | 37 654                | 4 870                            | DG 24        |
| 23,3  | 14,17                            | 2 018                           | 1,6   | 34 389                | 3 180                            | 76,3  | 36 543                | 3 348                            | 23,7  | 27 457                | 2 639                            | DH 25        |
| 15,7  | 12,83                            | 1 900                           | 0,7   | 34 500                | 2 424                            | 84,4  | 36 319                | 2 564                            | 15,6  | 24 641                | 1 668                            | DI 26        |
| 18,6  | 13,95                            | 1 908                           | 6,1   | 36 432                | 3 802                            | 81,7  | 38 886                | 4 113                            | 18,3  | 25 484                | 2 418                            | DJ           |
| 9,4   | 18,23                            | 2 630                           | 2,3   | 42 022                | 5 303                            | 90,9  | 42 697                | 5 420                            | 9,1   | 35 262                | 4 134                            | DJ 27        |
| 24,1  | 12,95                            | 1 740                           | 3,7   | 32 949                | 2 867                            | 75,9  | 36 044                | 3 137                            | 24,1  | 23 187                | 2 015                            | DJ 28        |
| 16,0  | 16,50                            | 2 359                           | 5,6   | 42 751                | 4 917                            | 84,0  | 44 851                | 5 212                            | 16,0  | 31 740                | 3 370                            | DK 29        |
| 28,5  | 14,99                            | 2 131                           | 3,3   | 40 585                | 4 597                            | 71,4  | 45 556                | 5 282                            | 28,6  | 28 172                | 2 887                            | DL           |
| 21,9  | 15,23                            | 2 169                           | 0,2   | 42 980                | 6 023                            | 78,4  | 46 640                | 6 728                            | 21,6  | 29 726                | 3 467                            | DL 30        |
| 26,1  | 15,55                            | 2 228                           | 2,0   | 40 700                | 4 530                            | 73,8  | 44 728                | 5 070                            | 26,2  | 29 361                | 3 011                            | DL 31        |
| 34,1  | 16,05                            | 2 390                           | 0,4   | 47 307                | 6 875                            | 65,7  | 54 905                | 8 161                            | 34,3  | 32 733                | 4 410                            | DL 32        |
| 33,9  | 13,29                            | 1 803                           | 0,7   | 36 536                | 3 379                            | 66,1  | 43 345                | 4 182                            | 33,9  | 23 252                | 1 810                            | DL 33        |
| 10,6  | 16,96                            | 2 534                           | 2,5   | 44 363                | 4 619                            | 89,6  | 45 662                | 4 769                            | 10,4  | 33 222                | 3 340                            | DM           |
| 10,4  | 16,89                            | 2 527                           | 2,2   | 44 305                | 4 590                            | 89,8  | 45 582                | 4 738                            | 10,2  | 33 075                | 3 294                            | DM 34        |
| 12,5  | 17,50                            | 2 581                           | 0,2   | 44 896                | 4 887                            | 87,4  | 46 418                | 5 061                            | 12,6  | 34 315                | 3 680                            | DM 35        |

Noch: **1. Bruttostunden- und -monatsverdienste im Oktober 2006 sowie Bruttojahresverdienste 2006 der nach Wirtschaftszweigen, Beschäftigten**

| WZ<br>2003 | Wirtschaftszweig  | Arbeitnehmer/-innen insgesamt               |                                  |                                 | Männer                                      |                                  |                                 |
|------------|---|---|----------------------------------|---------------------------------|---|----------------------------------|---------------------------------|
|            |   | Anteil<br>an über-<br>geordneter<br>Einheit | Brutto-<br>stunden-<br>verdienst | Brutto-<br>monats-<br>verdienst | Anteil<br>an über-<br>geordneter<br>Einheit | Brutto-<br>stunden-<br>verdienst | Brutto-<br>monats-<br>verdienst |
|            |   | im Oktober 2006                             |                                  |                                 |   |                                  |                                 |
|            |   | %   | EUR                              |                                 | %   | EUR                              |                                 |
|            |   | noch: <b>Arbeitnehmerinnen und</b>          |                                  |                                 |   |                                  |                                 |
|            | Noch: Verarbeitendes Gewerbe  |   |                                  |                                 |   |                                  |                                 |
| DN         | Herstellung von Möbeln, Schmuck, Musikinstrumenten, Sportgeräten, Spielwaren und sonstigen Erzeugnissen; Recycling        | 1,0   | 15,07                            | 2 453                           | 74,9  | 15,79                            | 2 647                           |
| DN 36      | Herstellung von Möbeln, Schmuck, Musikinstrumenten, Sportgeräten, Spielwaren und sonstigen Erzeugnissen                   | 1,0   | 15,07                            | 2 443                           | 74,6  | 15,84                            | 2 644                           |
| DN 37      | Recycling   | 0,1   | 15,14                            | 2 559                           | 78,5  | 15,27                            | 2 680                           |
| E          | Energie- und Wasserversorgung   | 1,9   | 21,99                            | 3 403                           | 82,4  | 22,96                            | 3 611                           |
| E 40       | Energieversorgung   | 1,7   | 22,21                            | 3 434                           | 82,6  | 23,19                            | 3 640                           |
| E 41       | Wasserversorgung  | 0,1   | 19,16                            | 3 013                           | 80,0  | 19,91                            | 3 236                           |
| F 45       | Baugewerbe  | 3,5   | 14,79                            | 2 502                           | 88,3  | 15,12                            | 2 643                           |
| G          | Handel, Instandhaltung und Reparatur von Kraftfahrzeugen und Gebrauchsgütern  | 15,2  | 14,66                            | 2 153                           | 51,3  | 17,02                            | 2 775                           |
| G 50       | Kraftfahrzeughandel; Instandhaltung und Reparatur von Kraftfahrzeugen; Tankstellen  | 2,2   | 14,36                            | 2 293                           | 79,8  | 14,95                            | 2 448                           |
| G 51       | Handelsvermittlung und Großhandel (ohne Handel mit Kraftfahrzeugen)   | 6,0   | 17,80                            | 2 817                           | 66,4  | 19,42                            | 3 226                           |
| G 52       | Einzelhandel (ohne Handel mit Kraftfahrzeugen und ohne Tankstellen); Reparatur von Gebrauchsgütern                        | 7,0   | 12,06                            | 1 542                           | 29,2  | 14,15                            | 2 183                           |
| H 55       | Gastgewerbe   | 2,1   | 9,20                             | 1 168                           | 41,9  | 9,95                             | 1 407                           |
| I          | Verkehr und Nachrichtenübermittlung   | 6,5   | 13,96                            | 2 182                           | 72,2  | 14,48                            | 2 370                           |
| I 60       | Landverkehr; Transport in Rohrfernleitungen   | 2,1   | 12,48                            | 1 999                           | 83,0  | 12,85                            | 2 135                           |
| I 61       | Schifffahrt   | 0   | 18,27                            | 3 005                           | 71,7  | 19,20                            | 3 258                           |
| I 62       | Luftfahrt   | 0,1   | 23,65                            | 3 682                           | 57,5  | 27,72                            | 4 550                           |
| I 63       | Hilfs- und Nebentätigkeiten für den Verkehr; Verkehrsvermittlung  | 2,7   | 13,62                            | 2 192                           | 70,2  | 13,97                            | 2 353                           |
| I 4        | Nachrichtenübermittlung   | 1,5   | 15,89                            | 2 291                           | 61,7  | 17,60                            | 2 680                           |
| J          | Kredit- und Versicherungsgewerbe  | 3,8   | 20,86                            | 3 132                           | 48,8  | 24,16                            | 3 870                           |
| J 65       | Kreditgewerbe   | 2,6   | 20,04                            | 2 983                           | 45,3  | 23,56                            | 3 784                           |
| J 66       | Versicherungsgewerbe  | 1,0   | 22,98                            | 3 493                           | 56,6  | 25,43                            | 4 041                           |
| J 67       | Mit dem Kredit- und Versicherungsgewerbe verbundene Tätigkeiten   | 0,2   | 20,62                            | 3 231                           | 56,6  | 23,85                            | 3 902                           |
| K          | Grundstücks- und Wohnungswesen, Vermietung beweglicher Sachen, Erbringung von wirtschaftlichen Dienstleistungen, a. n. g. | 14,1  | 15,19                            | 2 206                           | 54,5  | 17,76                            | 2 814                           |
| K 70       | Grundstücks- und Wohnungswesen  | 0,7   | 16,26                            | 2 332                           | 55,2  | 18,32                            | 2 782                           |
| K 71       | Vermietung beweglicher Sachen ohne Bedienungspersonal   | 0,2   | 16,76                            | 2 725                           | 67,4  | 17,92                            | 3 024                           |
| K 72       | Datenverarbeitung und Datenbanken   | 1,4   | 23,69                            | 3 871                           | 75,2  | 25,53                            | 4 260                           |
| K 73       | Forschung und Entwicklung   | 0,3   | 22,54                            | 3 446                           | 66,6  | 24,59                            | 3 852                           |
| K 74       | Erbringung von wirtschaftlichen Dienstleistungen, a. n. g.  | 11,4  | 13,83                            | 1 946                           | 51,3  | 16,04                            | 2 509                           |
| M 80       | Erziehung und Unterricht  | 6,3   | 19,63                            | 2 725                           | 38,0  | 21,59                            | 3 158                           |
| N 85       | Gesundheits-, Veterinär- und Sozialwesen  | 13,5  | 15,84                            | 2 123                           | 23,2  | 20,09                            | 3 134                           |
| O          | Erbringung von sonstigen öffentlichen und persönlichen Dienstleistungen   | 4,3   | 16,32                            | 2 307                           | 48,6  | 18,59                            | 2 855                           |
| O 90       | Abwasser- und Abfallbeseitigung und sonstige Entsorgung   | 0,7   | 16,74                            | 2 745                           | 83,5  | 17,01                            | 2 868                           |
| O 91       | Interessenvertretungen sowie kirchliche und sonstige Vereinigungen (ohne Sozialwesen, Kultur und Sport)                   | 1,8   | 17,70                            | 2 402                           | 36,8  | 21,15                            | 3 163                           |
| O 92       | Kultur, Sport und Unterhaltung  | 1,2   | 16,20                            | 2 241                           | 50,9  | 18,41                            | 2 705                           |
| O 93       | Erbringung von sonstigen Dienstleistungen   | 0,5   | 11,51                            | 1 605                           | 39,1  | 15,34                            | 2 305                           |

Anmerkung Seite 18

**Arbeitnehmerinnen und Arbeitnehmer im Produzierenden Gewerbe und im Dienstleistungsbereich\*)  
gruppen und Geschlecht**

| Frauen                                      |                                  |                                 | Arbeitnehmer/-innen insgesamt               |                       |                                  | Männer                                      |                       |                                  | Frauen                                      |                       |                                  | WZ<br>2003 |
|---|----------------------------------|---------------------------------|---|-----------------------|----------------------------------|---|-----------------------|----------------------------------|---|-----------------------|----------------------------------|------------|
| Anteil<br>an über-<br>geordneter<br>Einheit | Brutto-<br>stunden-<br>verdienst | Brutto-<br>monats-<br>verdienst | Anteil<br>an über-<br>geordneter<br>Einheit | Bruttojahresverdienst |                                  | Anteil<br>an über-<br>geordneter<br>Einheit | Bruttojahresverdienst |                                  | Anteil<br>an über-<br>geordneter<br>Einheit | Bruttojahresverdienst |                                  |            |
|   |                                  |                                 |   | insgesamt             | darunter<br>Sonder-<br>zahlungen |   | zusammen              | darunter<br>Sonder-<br>zahlungen |   | zusammen              | darunter<br>Sonder-<br>zahlungen |            |
| 2006  |                                  |                                 |   |                       |                                  |   |                       |                                  |   |                       |                                  |            |
| %   | EUR                              |                                 | %   | EUR                   |                                  | %   | EUR                   |                                  | %   | EUR                   |                                  |            |
| <b>Arbeitnehmer insgesamt</b>               |                                  |                                 |   |                       |                                  |   |                       |                                  |   |                       |                                  |            |
| 25,1  | 12,94                            | 1 873                           | 1,1   | 31 297                | 2 308                            | 75,6  | 33 554                | 2 485                            | 24,4  | 24 308                | 1 760                            | DN         |
| 25,4  | 12,81                            | 1 854                           | 1,0   | 31 040                | 2 232                            | 75,3  | 33 345                | 2 406                            | 24,7  | 24 006                | 1 702                            | DN 36      |
| 21,5  | 14,65                            | 2 118                           | 0,1   | 34 229                | 3 172                            | 78,7  | 35 838                | 3 345                            | 21,3  | 28 293                | 2 532                            | DN 37      |
| 17,6  | 17,42                            | 2 426                           | 1,9   | 49 776                | 8 061                            | 83,0  | 52 720                | 8 645                            | 17,0  | 35 407                | 5 213                            | E          |
| 17,4  | 17,54                            | 2 453                           | 1,8   | 50 495                | 8 346                            | 83,2  | 53 403                | 8 939                            | 16,8  | 36 046                | 5 400                            | E 40       |
| 20,0  | 16,14                            | 2 124                           | 0,1   | 40 959                | 4 565                            | 79,9  | 43 996                | 4 884                            | 20,1  | 28 861                | 3 295                            | E 41       |
| 11,7  | 12,24                            | 1 442                           | 3,5   | 31 380                | 2 131                            | 88,2  | 33 097                | 2 269                            | 11,8  | 18 565                | 1 107                            | F 45       |
| 48,7  | 12,17                            | 1 499                           | 15,1  | 28 788                | 2 692                            | 51,4  | 37 444                | 3 703                            | 48,6  | 19 634                | 1 624                            | G          |
| 20,2  | 12,01                            | 1 681                           | 2,2   | 31 442                | 2 888                            | 80,1  | 33 637                | 3 149                            | 19,9  | 22 591                | 1 836                            | G 50       |
| 33,6  | 14,57                            | 2 006                           | 6,0   | 37 896                | 3 959                            | 66,9  | 43 385                | 4 633                            | 33,1  | 26 823                | 2 600                            | G 51       |
| 70,8  | 11,20                            | 1 278                           | 6,9   | 20 012                | 1 526                            | 28,9  | 28 777                | 2 308                            | 71,1  | 16 454                | 1 209                            | G 52       |
| 58,1  | 8,66                             | 996                             | 1,9   | 15 253                | 898                              | 42,0  | 18 601                | 1 152                            | 58,0  | 12 833                | 715                              | H 55       |
| 27,8  | 12,60                            | 1 693                           | 6,4   | 29 101                | 2 406                            | 72,7  | 31 608                | 2 584                            | 27,3  | 22 414                | 1 930                            | I          |
| 17,0  | 10,68                            | 1 338                           | 2,1   | 26 469                | 2 146                            | 83,3  | 28 197                | 2 266                            | 16,7  | 17 839                | 1 546                            | I 60       |
| 28,4  | 15,90                            | 2 366                           | 0   | 42 404                | 6 099                            | 70,9  | 46 495                | 6 701                            | 29,1  | 32 452                | 4 633                            | I 61       |
| 42,5  | 18,15                            | 2 510                           | 0,1   | 49 360                | 3 873                            | 58,4  | 60 560                | 4 526                            | 41,6  | 33 612                | 2 955                            | I 62       |
| 29,8  | 12,78                            | 1 815                           | 2,5   | 29 168                | 2 181                            | 71,1  | 31 275                | 2 288                            | 28,9  | 23 993                | 1 919                            | I 63       |
| 38,3  | 13,07                            | 1 666                           | 1,5   | 30 892                | 2 948                            | 61,9  | 36 261                | 3 500                            | 38,1  | 22 184                | 2 052                            | I 64       |
| 51,2  | 17,71                            | 2 427                           | 4,0   | 45 794                | 7 260                            | 49,0  | 57 649                | 9 620                            | 51,0  | 34 421                | 4 996                            | J          |
| 54,7  | 17,13                            | 2 321                           | 2,7   | 42 975                | 6 485                            | 45,5  | 55 262                | 8 654                            | 54,5  | 32 715                | 4 674                            | J 65       |
| 43,4  | 19,79                            | 2 779                           | 1,1   | 52 226                | 8 778                            | 56,4  | 61 622                | 10 753                           | 43,6  | 40 065                | 6 222                            | J 66       |
| 43,4  | 16,39                            | 2 357                           | 0,2   | 50 415                | 10 129                           | 57,4  | 63 383                | 14 917                           | 42,6  | 32 940                | 3 677                            | J 67       |
| 45,5  | 12,13                            | 1 479                           | 13,1  | 30 995                | 3 149                            | 53,8  | 40 399                | 4 457                            | 46,2  | 20 028                | 1 624                            | K          |
| 44,8  | 13,72                            | 1 778                           | 0,7   | 34 482                | 5 258                            | 55,3  | 42 263                | 7 332                            | 44,7  | 24 866                | 2 696                            | K 70       |
| 32,6  | 14,38                            | 2 108                           | 0,2   | 35 503                | 3 559                            | 68,0  | 39 145                | 3 919                            | 32,0  | 27 762                | 2 793                            | K 71       |
| 24,8  | 18,11                            | 2 691                           | 1,4   | 53 170                | 6 200                            | 75,7  | 58 641                | 7 146                            | 24,3  | 36 096                | 3 247                            | K 72       |
| 33,3  | 18,44                            | 2 634                           | 0,3   | 49 514                | 6 914                            | 67,3  | 54 705                | 7 075                            | 32,7  | 38 829                | 6 583                            | K 73       |
| 48,7  | 11,50                            | 1 354                           | 10,4  | 27 017                | 2 451                            | 50,0  | 35 863                | 3 572                            | 50,0  | 18 160                | 1 329                            | K 74       |
| 62,0  | 18,47                            | 2 460                           | 6,8   | 34 045                | 1 346                            | 38,0  | 39 361                | 1 469                            | 62,0  | 30 786                | 1 271                            | M 80       |
| 76,8  | 14,56                            | 1 818                           | 13,5  | 27 654                | 1 796                            | 23,1  | 40 557                | 2 481                            | 76,9  | 23 772                | 1 590                            | N 85       |
| 51,4  | 14,18                            | 1 790                           | 4,3   | 31 140                | 2 316                            | 49,0  | 38 680                | 2 987                            | 51,0  | 23 896                | 1 672                            | O          |
| 16,5  | 15,37                            | 2 118                           | 0,7   | 36 817                | 3 318                            | 83,7  | 38 441                | 3 476                            | 16,3  | 28 458                | 2 500                            | O 90       |
| 63,2  | 15,70                            | 1 959                           | 1,8   | 32 248                | 2 218                            | 36,7  | 42 846                | 2 851                            | 63,3  | 26 113                | 1 852                            | O 91       |
| 49,1  | 13,92                            | 1 760                           | 1,2   | 30 676                | 2 353                            | 51,5  | 37 213                | 2 922                            | 48,5  | 23 738                | 1 749                            | O 92       |
| 60,9  | 9,05                             | 1 155                           | 0,5   | 20 910                | 1 243                            | 39,5  | 30 517                | 2 234                            | 60,5  | 14 639                | 596                              | O 93       |

Noch: **1. Bruttostunden- und -monatsverdienste im Oktober 2006 sowie Bruttojahresverdienste 2006 der nach Wirtschaftszweigen, Beschäftigten**

| WZ<br>2003   | Wirtschaftszweig  | Arbeitnehmer/-innen insgesamt               |                                  |                                 | Männer                                      |                                  |                                 |
|--------------|---|---|----------------------------------|---------------------------------|---|----------------------------------|---------------------------------|
|              |   | Anteil<br>an über-<br>geordneter<br>Einheit | Brutto-<br>stunden-<br>verdienst | Brutto-<br>monats-<br>verdienst | Anteil<br>an über-<br>geordneter<br>Einheit | Brutto-<br>stunden-<br>verdienst | Brutto-<br>monats-<br>verdienst |
|              |   | im Oktober 2006                             |                                  |                                 |   |                                  |                                 |
|              |   | %   | EUR                              |                                 | %   | EUR                              |                                 |
|              |   |   |                                  |                                 |   |                                  | <b>Vollzeit</b>                 |
| <b>C – O</b> | <b>Wirtschaftsbereiche zusammen</b>   | <b>63,3</b>                                 | <b>18,50</b>                     | <b>3 157</b>                    | <b>72,2</b>                                 | <b>19,57</b>                     | <b>3 356</b>                    |
| C – G, J     | Produzierendes Gewerbe, Handel, Kredit- und Versicherungsgewerbe  | 62,5  | 19,04                            | 3 243                           | 79,6  | 19,83                            | 3 392                           |
| C – F        | Produzierendes Gewerbe  | 44,1  | 19,10                            | 3 255                           | 84,5  | 19,69                            | 3 371                           |
| C            | Bergbau und Gewinnung von Steinen und Erden   | 1,3   | 17,98                            | 3 302                           | 97,4  | 17,85                            | 3 287                           |
| CA           | Kohlenbergbau, Torfgewinnung, Gewinnung von Erdöl und Erdgas, Bergbau auf Uran- und Thoriumerze                     | 1,2   | 17,96                            | 3 304                           | 97,9  | 17,83                            | 3 286                           |
| CA 10        | Kohlenbergbau, Torfgewinnung  | 1,2   | 17,95                            | 3 302                           | 97,9  | 17,82                            | 3 285                           |
| CA 11        | Gewinnung von Erdöl und Erdgas, Erbringung damit verbundener Dienstleistungen                                       | /   | /                                | /                               | /   | /                                | /                               |
| CA 12        | Bergbau auf Uran- und Thoriumerze   | –   | –                                | –                               | –   | –                                | –                               |
| CB           | Erzbergbau, Gewinnung von Steinen und Erden, sonstiger Bergbau  | 0,1   | 18,08                            | 3 280                           | 92,5  | 18,03                            | 3 289                           |
| CB 13        | Erzbergbau  | /   | /                                | /                               | /   | /                                | /                               |
| CB 14        | Gewinnung von Steinen und Erden, sonstiger Bergbau  | 0,1   | 18,11                            | 3 287                           | 92,5  | 18,06                            | 3 296                           |
| D            | Verarbeitendes Gewerbe  | 36,2  | 19,18                            | 3 245                           | 82,7  | 19,92                            | 3 383                           |
| DA           | Ernährungsgewerbe und Tabakverarbeitung   | 2,7   | 14,97                            | 2 618                           | 63,3  | 17,02                            | 2 999                           |
| DA 15        | Ernährungsgewerbe   | 2,7   | 14,95                            | 2 616                           | 63,4  | 16,99                            | 2 996                           |
| DA 16        | Tabakverarbeitung   | 0   | 16,93                            | 2 832                           | 50,9  | 21,22                            | 3 560                           |
| DB           | Textil- und Bekleidungs-gewerbe   | 0,8   | 16,33                            | 2 738                           | 63,8  | 17,63                            | 2 973                           |
| DB 17        | Textilgewerbe   | 0,6   | 15,58                            | 2 626                           | 73,8  | 16,54                            | 2 799                           |
| DB 18        | Bekleidungs-gewerbe   | 0,2   | 18,45                            | 3 052                           | 35,6  | 23,96                            | 3 988                           |
| DC 19        | Ledergewerbe  | 0,1   | 14,00                            | 2 394                           | 60,6  | 15,55                            | 2 661                           |
| DD 20        | Holzgewerbe (ohne Herstellung von Möbeln)   | 0,6   | 14,91                            | 2 605                           | 91,8  | 15,06                            | 2 633                           |
| DE           | Papier-, Verlags- und Druckgewerbe  | 2,1   | 20,03                            | 3 349                           | 74,3  | 21,04                            | 3 539                           |
| DE 21        | Papiergewerbe   | 0,8   | 17,58                            | 3 031                           | 77,4  | 18,47                            | 3 204                           |
| DE 22        | Verlags-gewerbe, Druck-gewerbe, Vervielfältigung von bespielten Ton-, Bild- und Datenträgern                        | 1,3   | 21,50                            | 3 540                           | 72,5  | 22,70                            | 3 755                           |
| DF 23        | Kokerei, Mineralölverarbeitung, Herstellung und Verarbeitung von Spalt- und Brutstoffen                             | 0,1   | 25,51                            | 4 379                           | 91,3  | 25,91                            | 4 449                           |
| DG 24        | Herstellung von chemischen Erzeugnissen   | 2,5   | 23,58                            | 3 952                           | 83,9  | 24,30                            | 4 080                           |
| DH 25        | Herstellung von Gummi- und Kunststoffwaren  | 2,2   | 16,67                            | 2 874                           | 82,1  | 16,92                            | 2 939                           |
| DI 26        | Glasgewerbe, Herstellung von Keramik, Verarbeitung von Steinen und Erden  | 1,0   | 16,26                            | 2 848                           | 87,7  | 16,66                            | 2 928                           |
| DJ           | Metallerzeugung und -bearbeitung, Herstellung von Metallerzeugnissen  | 7,8   | 18,38                            | 3 087                           | 87,1  | 18,72                            | 3 156                           |
| DJ 27        | Metallerzeugung und -bearbeitung  | 3,1   | 20,45                            | 3 365                           | 92,8  | 20,49                            | 3 378                           |
| DJ 28        | Herstellung von Metallerzeugnissen  | 4,7   | 17,01                            | 2 902                           | 83,4  | 17,41                            | 2 993                           |
| DK 29        | Maschinenbau  | 7,4   | 20,46                            | 3 493                           | 87,7  | 20,83                            | 3 574                           |
| DL           | Herstellung von Büromaschinen, Datenverarbeitungsgeräten und -einrichtungen; Elektrotechnik, Feinmechanik und Optik | 4,1   | 20,68                            | 3 448                           | 77,0  | 22,06                            | 3 693                           |
| DL 30        | Herstellung von Büromaschinen, Datenverarbeitungsgeräten und -einrichtungen   | 0,2   | 20,17                            | 3 415                           | 83,1  | 20,83                            | 3 544                           |
| DL 31        | Herstellung von Geräten der Elektrizitätserzeugung, -verteilung u. Ä.   | 2,6   | 20,57                            | 3 400                           | 78,4  | 21,81                            | 3 615                           |
| DL 32        | Rundfunk- und Nachrichtentechnik  | 0,5   | 22,02                            | 3 709                           | 69,4  | 24,40                            | 4 158                           |
| DL 33        | Medizin-, Mess-, Steuer- und Regelungstechnik, Optik, Herstellung von Uhren   | 0,8   | 20,39                            | 3 459                           | 75,2  | 21,97                            | 3 741                           |
| DM           | Fahrzeugbau   | 3,4   | 21,10                            | 3 516                           | 91,1  | 21,46                            | 3 582                           |
| DM 34        | Herstellung von Kraftwagen und Kraftwagen-teilen  | 3,1   | 21,05                            | 3 513                           | 91,3  | 21,43                            | 3 580                           |
| DM 35        | Sonstiger Fahrzeugbau   | 0,3   | 21,47                            | 3 543                           | 89,6  | 21,79                            | 3 601                           |

Anmerkung Seite 18

**Arbeitnehmerinnen und Arbeitnehmer im Produzierenden Gewerbe und im Dienstleistungsbereich\*)  
gruppen und Geschlecht**

| Frauen                                      |                                  |                                 | Arbeitnehmer/-innen insgesamt               |                       |                                  | Männer                                      |                       |                                  | Frauen                                      |                       |                                  | WZ<br>2003   |
|---|----------------------------------|---------------------------------|---|-----------------------|----------------------------------|---|-----------------------|----------------------------------|---|-----------------------|----------------------------------|--------------|
| Anteil<br>an über-<br>geordneter<br>Einheit | Brutto-<br>stunden-<br>verdienst | Brutto-<br>monats-<br>verdienst | Anteil<br>an über-<br>geordneter<br>Einheit | Bruttojahresverdienst |                                  | Anteil<br>an über-<br>geordneter<br>Einheit | Bruttojahresverdienst |                                  | Anteil<br>an über-<br>geordneter<br>Einheit | Bruttojahresverdienst |                                  |              |
|   |                                  |                                 |   | insgesamt             | darunter<br>Sonder-<br>zahlungen |   | zusammen              | darunter<br>Sonder-<br>zahlungen |   | zusammen              | darunter<br>Sonder-<br>zahlungen |              |
| 2006  |                                  |                                 |   |                       |                                  |   |                       |                                  |   |                       |                                  |              |
| %   | EUR                              |                                 | %   | EUR                   |                                  | %   | EUR                   |                                  | %   | EUR                   |                                  |              |
| <b>beschäftigte</b>                         |                                  |                                 |   |                       |                                  |   |                       |                                  |   |                       |                                  |              |
| <b>27,8</b>                                 | <b>15,73</b>                     | <b>2 642</b>                    | <b>65,0</b>                                 | <b>41 876</b>         | <b>4 300</b>                     | <b>72,4</b>                                 | <b>44 664</b>         | <b>4 756</b>                     | <b>27,6</b>                                 | <b>34 572</b>         | <b>3 105</b>                     | <b>C – O</b> |
| 20,4  | 15,94                            | 2 662                           | 63,5  | 42 986                | 4 785                            | 79,6  | 45 028                | 5 076                            | 20,4  | 35 003                | 3 647                            | C – G, J     |
| 15,5  | 15,87                            | 2 624                           | 44,9  | 42 895                | 4 680                            | 84,6  | 44 442                | 4 909                            | 15,4  | 34 377                | 3 415                            | C – F        |
| 2,6   | 22,63                            | 3 861                           | 1,3   | 43 796                | 4 887                            | 97,4  | 43 467                | 4 749                            | 2,5   | 56 357                | 10 181                           | C            |
| 2,1   | 24,11                            | 4 122                           | 1,2   | 43 895                | 4 949                            | 98,0  | 43 530                | 4 805                            | 2,0   | 61 512                | 11 905                           | CA           |
| 2,1   | 24,09                            | 4 118                           | 1,2   | 43 848                | 4 923                            | 98,0  | 43 484                | 4 779                            | 2,0   | 61 456                | 11 882                           | CA 10        |
| /   | /                                | /                               | /   | /                     | /                                | /   | /                     | /                                | /   | /                     | /                                | CA 11        |
| –   | –                                | –                               | –   | –                     | –                                | –   | –                     | –                                | –   | –                     | –                                | CA 12        |
| 7,5   | 18,73                            | 3 173                           | 0,1   | 42 850                | 4 293                            | 92,5  | 42 835                | 4 176                            | 7,5   | 43 036                | 5 726                            | CB           |
| /   | /                                | /                               | /   | /                     | /                                | /   | /                     | /                                | /   | /                     | /                                | CB 13        |
| 7,5   | 18,73                            | 3 174                           | 0,1   | 42 905                | 4 303                            | 92,4  | 42 894                | 4 187                            | 7,6   | 43 047                | 5 736                            | CB 14        |
| 17,3  | 15,68                            | 2 586                           | 36,9  | 42 769                | 4 627                            | 82,8  | 44 648                | 4 910                            | 17,2  | 33 752                | 3 273                            | D            |
| 36,7  | 11,44                            | 1 960                           | 2,7   | 33 565                | 2 663                            | 63,9  | 38 730                | 3 389                            | 36,1  | 24 409                | 1 375                            | DA           |
| 36,6  | 11,42                            | 1 958                           | 2,7   | 33 528                | 2 647                            | 64,0  | 38 659                | 3 365                            | 36,0  | 24 390                | 1 366                            | DA 15        |
| 49,1  | 12,49                            | 2 077                           | 0,0   | 37 789                | 4 511                            | 51,1  | 49 065                | 6 824                            | 49,1  | 26 059                | 2 105                            | DA 16        |
| 36,2  | 14,06                            | 2 324                           | 0,9   | 34 431                | 3 074                            | 64,1  | 37 535                | 3 506                            | 35,9  | 28 875                | 2 302                            | DB           |
| 26,2  | 12,88                            | 2 139                           | 0,6   | 33 189                | 3 073                            | 74,1  | 35 492                | 3 404                            | 25,9  | 26 588                | 2 125                            | DB 17        |
| 64,4  | 15,40                            | 2 535                           | 0,2   | 37 970                | 3 077                            | 35,7  | 49 640                | 4 107                            | 64,3  | 31 497                | 2 506                            | DB 18        |
| 39,4  | 11,62                            | 1 982                           | 0,1   | 30 894                | 2 748                            | 60,5  | 34 489                | 3 136                            | 39,5  | 25 384                | 2 155                            | DC 19        |
| 8,2   | 13,22                            | 2 286                           | 0,6   | 31 810                | 1 661                            | 91,7  | 32 168                | 1 686                            | 8,3   | 27 865                | 1 386                            | DD 20        |
| 25,7  | 17,09                            | 2 796                           | 2,1   | 43 785                | 4 218                            | 74,4  | 46 189                | 4 393                            | 25,6  | 36 788                | 3 710                            | DE           |
| 22,6  | 14,54                            | 2 437                           | 0,8   | 39 211                | 3 179                            | 77,5  | 41 290                | 3 254                            | 22,5  | 32 052                | 2 920                            | DE 21        |
| 27,5  | 18,35                            | 2 975                           | 1,3   | 46 588                | 4 855                            | 72,5  | 49 397                | 5 138                            | 27,5  | 39 167                | 4 107                            | DE 22        |
| 8,7   | 21,29                            | 3 647                           | 0,1   | 59 487                | 8 410                            | 91,6  | 60 524                | 8 633                            | 8,4   | 48 175                | 5 970                            | DF 23        |
| 16,1  | 19,82                            | 3 285                           | 2,6   | 55 313                | 8 525                            | 84,2  | 57 313                | 9 037                            | 15,8  | 44 666                | 5 800                            | DG 24        |
| 17,9  | 15,51                            | 2 578                           | 2,1   | 37 371                | 3 456                            | 81,4  | 38 132                | 3 478                            | 18,6  | 34 050                | 3 359                            | DH 25        |
| 12,3  | 13,39                            | 2 274                           | 1,0   | 36 442                | 2 572                            | 87,7  | 37 463                | 2 648                            | 12,3  | 29 165                | 2 029                            | DI 26        |
| 12,9  | 16,09                            | 2 613                           | 7,9   | 40 432                | 4 263                            | 87,2  | 41 349                | 4 392                            | 12,8  | 34 177                | 3 385                            | DJ           |
| 7,2   | 19,92                            | 3 199                           | 3,2   | 44 494                | 5 631                            | 92,9  | 44 694                | 5 680                            | 7,1   | 41 865                | 4 983                            | DJ 27        |
| 16,6  | 14,99                            | 2 445                           | 4,7   | 37 670                | 3 334                            | 83,3  | 38 813                | 3 416                            | 16,7  | 31 961                | 2 924                            | DJ 28        |
| 12,3  | 17,83                            | 2 917                           | 7,5   | 46 499                | 5 423                            | 87,6  | 47 626                | 5 603                            | 12,4  | 38 532                | 4 149                            | DK 29        |
| 23,0  | 16,09                            | 2 631                           | 4,2   | 45 440                | 5 219                            | 76,9  | 48 767                | 5 699                            | 23,1  | 34 389                | 3 623                            | DL           |
| 16,9  | 16,90                            | 2 778                           | 0,2   | 47 235                | 6 651                            | 83,2  | 49 278                | 7 093                            | 16,8  | 37 153                | 4 474                            | DL 30        |
| 21,6  | 16,09                            | 2 617                           | 2,7   | 44 477                | 5 007                            | 78,3  | 47 322                | 5 416                            | 21,7  | 34 203                | 3 532                            | DL 31        |
| 30,6  | 16,61                            | 2 691                           | 0,5   | 51 044                | 7 497                            | 69,2  | 57 441                | 8 575                            | 30,7  | 36 639                | 5 068                            | DL 32        |
| 24,8  | 15,61                            | 2 603                           | 0,9   | 44 819                | 4 232                            | 75,1  | 48 783                | 4 734                            | 24,9  | 32 857                | 2 718                            | DL 33        |
| 8,9   | 17,36                            | 2 839                           | 3,6   | 46 132                | 4 826                            | 91,3  | 47 003                | 4 930                            | 8,7   | 37 046                | 3 741                            | DM           |
| 8,7   | 17,17                            | 2 813                           | 3,2   | 46 010                | 4 792                            | 91,4  | 46 890                | 4 899                            | 8,6   | 36 626                | 3 658                            | DM 34        |
| 10,4  | 18,78                            | 3 036                           | 0,3   | 47 284                | 5 139                            | 89,7  | 48 083                | 5 226                            | 10,3  | 40 336                | 4 390                            | DM 35        |



Noch: **1. Bruttostunden- und -monatsverdienste im Oktober 2006 sowie Bruttojahresverdienste 2006 der nach Wirtschaftszweigen, Beschäftigten**

| WZ<br>2003 | Wirtschaftszweig  | Arbeitnehmer/-innen insgesamt               |                                  |                                 | Männer                                      |                                  |                                 |
|------------|---|---|----------------------------------|---------------------------------|---|----------------------------------|---------------------------------|
|            |   | Anteil<br>an über-<br>geordneter<br>Einheit | Brutto-<br>stunden-<br>verdienst | Brutto-<br>monats-<br>verdienst | Anteil<br>an über-<br>geordneter<br>Einheit | Brutto-<br>stunden-<br>verdienst | Brutto-<br>monats-<br>verdienst |
|            |   | im Oktober 2006                             |                                  |                                 |   |                                  |                                 |
|            |   | %   | EUR                              |                                 | %   | EUR                              |                                 |
|            |   |   |                                  |                                 |   |                                  | noch: <b>Vollzeit</b>           |
| DN         | Noch: Verarbeitendes Gewerbe  |   |                                  |                                 |   |                                  |                                 |
|            | Herstellung von Möbeln, Schmuck, Musikinstru-<br>menten, Sportgeräten, Spielwaren und sonsti-<br>gen Erzeugnissen; Recycling      | 1,4   | 15,91                            | 2 694                           | 80,8  | 16,35                            | 2 783                           |
| DN 36      | Herstellung von Möbeln, Schmuck, Musikinstru-<br>menten, Sportgeräten, Spielwaren und<br>sonstigen Erzeugnissen                   | 1,3   | 15,91                            | 2 676                           | 80,5  | 16,41                            | 2 774                           |
| DN 37      | Recycling   | 0,1   | 15,95                            | 2 890                           | 84,3  | 15,75                            | 2 889                           |
| E          | Energie- und Wasserversorgung   | 2,2   | 23,71                            | 3 990                           | 88,5  | 24,10                            | 4 061                           |
| E 40       | Energieversorgung   | 2,0   | 24,07                            | 4 047                           | 88,6  | 24,47                            | 4 118                           |
| E 41       | Wasserversorgung  | 0,2   | 19,55                            | 3 335                           | 87,5  | 19,89                            | 3 400                           |
| F 45       | Baugewerbe  | 4,3   | 16,41                            | 2 960                           | 94,6  | 16,49                            | 2 983                           |
| G          | Handel, Instandhaltung und Reparatur von Kraft-<br>fahrzeugen und Gebrauchsgütern   | 14,2  | 17,78                            | 3 038                           | 70,1  | 19,01                            | 3 259                           |
| G 50       | Kraftfahrzeughandel; Instandhaltung und Repa-<br>ratur von Kraftfahrzeugen; Tankstellen   | 2,6   | 16,94                            | 2 871                           | 85,2  | 17,39                            | 2 946                           |
| G 51       | Handelsvermittlung und Großhandel (ohne<br>Handel mit Kraftfahrzeugen)  | 7,2   | 19,72                            | 3 393                           | 75,7  | 20,71                            | 3 572                           |
| G 52       | Einzelhandel (ohne Handel mit Kraftfahrzeugen<br>und ohne Tankstellen); Reparatur von Ge-<br>brauchsgütern                        | 4,4   | 15,10                            | 2 555                           | 52,0  | 16,52                            | 2 815                           |
| H 55       | Gastgewerbe   | 1,4   | 11,26                            | 1 953                           | 53,2  | 12,43                            | 2 164                           |
| I          | Verkehr und Nachrichtenübermittlung   | 7,0   | 15,34                            | 2 711                           | 79,3  | 15,64                            | 2 787                           |
| I 60       | Landverkehr; Transport in Rohrfernleitungen   | 2,4   | 13,86                            | 2 518                           | 90,3  | 13,94                            | 2 543                           |
| I 61       | Schifffahrt   | 0   | 19,86                            | 3 434                           | 77,7  | 20,53                            | 3 578                           |
| I 62       | Luftfahrt   | 0,1   | 23,65                            | 4 031                           | 67,7  | 26,77                            | 4 545                           |
| I 63       | Hilfs- und Nebentätigkeiten für den Verkehr;<br>Verkehrsvermittlung   | 3,2   | 14,83                            | 2 633                           | 76,9  | 15,00                            | 2 691                           |
| I 64       | Nachrichtenübermittlung   | 1,1   | 18,79                            | 3 168                           | 64,1  | 21,33                            | 3 595                           |
| J          | Kredit- und Versicherungsgewerbe  | 4,2   | 22,55                            | 3 795                           | 59,4  | 25,10                            | 4 227                           |
| J 65       | Kreditgewerbe   | 2,8   | 21,93                            | 3 706                           | 56,6  | 24,68                            | 4 173                           |
| J 66       | Versicherungsgewerbe  | 1,2   | 23,99                            | 3 996                           | 64,8  | 26,00                            | 4 335                           |
| J 67       | Mit dem Kredit- und Versicherungsgewerbe<br>verbundene Tätigkeiten  | 0,2   | 22,28                            | 3 790                           | 65,3  | 24,76                            | 4 215                           |
| K          | Grundstücks- und Wohnungswesen, Vermietung<br>beweglicher Sachen, Erbringung von wirtschaft-<br>lichen Dienstleistungen, a. n. g. | 13,3  | 18,47                            | 3 157                           | 70,6  | 19,71                            | 3 381                           |
| K 70       | Grundstücks- und Wohnungswesen  | 0,7   | 19,93                            | 3 336                           | 65,6  | 21,47                            | 3 598                           |
| K 71       | Vermietung beweglicher Sachen ohne Bedie-<br>nungspersonal  | 0,2   | 19,51                            | 3 454                           | 72,3  | 20,56                            | 3 688                           |
| K 72       | Datenverarbeitung und Datenbanken   | 1,9   | 25,05                            | 4 304                           | 80,4  | 26,43                            | 4 546                           |
| K 73       | Forschung und Entwicklung   | 0,4   | 23,70                            | 3 998                           | 72,4  | 25,44                            | 4 289                           |
| K 74       | Erbringung von wirtschaftlichen Dienstleistun-<br>gen, a. n. g.   | 10,1  | 16,92                            | 2 893                           | 69,0  | 17,88                            | 3 070                           |
| M 80       | Erziehung und Unterricht  | 2,0   | 18,44                            | 3 085                           | 46,3  | 19,90                            | 3 330                           |
| N 85       | Gesundheits-, Veterinär- und Sozialwesen  | 10,0  | 18,47                            | 3 124                           | 35,6  | 22,68                            | 3 863                           |
| O          | Erbringung von sonstigen öffentlichen und<br>persönlichen Dienstleistungen  | 3,9   | 18,34                            | 3 130                           | 61,4  | 20,00                            | 3 431                           |
| O 90       | Abwasser- und Abfallbeseitigung und sonstige<br>Entsorgung  | 0,9   | 17,26                            | 3 012                           | 89,6  | 17,27                            | 3 026                           |
| O 91       | Interessenvertretungen sowie kirchliche und<br>sonstige Vereinigungen (ohne Sozialwesen,<br>Kultur und Sport)                     | 1,4   | 19,62                            | 3 298                           | 47,9  | 22,66                            | 3 816                           |
| O 92       | Kultur, Sport und Unterhaltung  | 1,1   | 18,93                            | 3 238                           | 60,7  | 20,85                            | 3 571                           |
| O 93       | Erbringung von sonstigen Dienstleistungen   | 0,4   | 14,81                            | 2 537                           | 49,5  | 19,12                            | 3 277                           |

Anmerkung Seite 18

**Arbeitnehmerinnen und Arbeitnehmer im Produzierenden Gewerbe und im Dienstleistungsbereich\*)  
gruppen und Geschlecht**

| Frauen                                      |                                  |                                 | Arbeitnehmer/-innen insgesamt               |                       |                                  | Männer                                      |                       |                                  | Frauen                                      |                       |                                  | WZ<br>2003 |
|---|----------------------------------|---------------------------------|---|-----------------------|----------------------------------|---|-----------------------|----------------------------------|---|-----------------------|----------------------------------|------------|
| Anteil<br>an über-<br>geordneter<br>Einheit | Brutto-<br>stunden-<br>verdienst | Brutto-<br>monats-<br>verdienst | Anteil<br>an über-<br>geordneter<br>Einheit | Bruttojahresverdienst |                                  | Anteil<br>an über-<br>geordneter<br>Einheit | Bruttojahresverdienst |                                  | Anteil<br>an über-<br>geordneter<br>Einheit | Bruttojahresverdienst |                                  |            |
|   |                                  |                                 |   | insgesamt             | darunter<br>Sonder-<br>zahlungen |   | zusammen              | darunter<br>Sonder-<br>zahlungen |   | zusammen              | darunter<br>Sonder-<br>zahlungen |            |
| 2006  |                                  |                                 |   |                       |                                  |   |                       |                                  |   |                       |                                  |            |
| %   | EUR                              |                                 | %   | EUR                   |                                  | %   | EUR                   |                                  | %   | EUR                   |                                  |            |
| <b>beschäftigte</b>                         |                                  |                                 |   |                       |                                  |   |                       |                                  |   |                       |                                  |            |
| 19,2  | 14,05                            | 2 316                           | 1,4   | 33 880                | 2 508                            | 81,2  | 34 904                | 2 601                            | 18,8  | 29 449                | 2 108                            | DN         |
| 19,5  | 13,84                            | 2 275                           | 1,3   | 33 516                | 2 417                            | 81,0  | 34 620                | 2 512                            | 19,0  | 28 823                | 2 014                            | DN 36      |
| 15,7  | 17,01                            | 2 894                           | 0,1   | 38 135                | 3 575                            | 84,4  | 38 086                | 3 599                            | 15,6  | 38 399                | 3 443                            | DN 37      |
| 11,5  | 20,67                            | 3 449                           | 2,3   | 56 824                | 9 507                            | 88,6  | 57 957                | 9 824                            | 11,4  | 48 041                | 7 048                            | E          |
| 11,4  | 21,00                            | 3 503                           | 2,1   | 57 838                | 9 891                            | 88,7  | 58 984                | 10 224                           | 11,3  | 48 876                | 7 284                            | E 40       |
| 12,5  | 17,20                            | 2 879                           | 0,2   | 45 168                | 5 092                            | 87,5  | 46 001                | 5 163                            | 12,5  | 39 342                | 4 597                            | E 41       |
| 5,4   | 14,91                            | 2 558                           | 4,4   | 36 337                | 2 509                            | 94,5  | 36 539                | 2 526                            | 5,5   | 32 863                | 2 221                            | F 45       |
| 29,9  | 14,89                            | 2 519                           | 14,3  | 39 644                | 3 851                            | 70,1  | 42 836                | 4 297                            | 29,9  | 32 147                | 2 805                            | G          |
| 14,8  | 14,36                            | 2 438                           | 2,6   | 38 131                | 3 585                            | 85,1  | 39 310                | 3 748                            | 14,9  | 31 389                | 2 655                            | G 50       |
| 24,3  | 16,61                            | 2 834                           | 7,3   | 44 761                | 4 768                            | 75,9  | 47 194                | 5 087                            | 24,1  | 37 092                | 3 763                            | G 51       |
| 48,0  | 13,56                            | 2 272                           | 4,4   | 32 123                | 2 501                            | 51,9  | 35 737                | 2 924                            | 48,1  | 28 218                | 2 045                            | G 52       |
| 46,8  | 9,93                             | 1 713                           | 1,3   | 24 666                | 1 642                            | 54,0  | 27 211                | 1 846                            | 46,0  | 21 673                | 1 403                            | H 55       |
| 20,7  | 14,18                            | 2 421                           | 6,8   | 35 445                | 3 043                            | 80,0  | 36 377                | 3 086                            | 20,0  | 31 715                | 2 871                            | I          |
| 9,7   | 13,10                            | 2 280                           | 2,4   | 32 631                | 2 699                            | 90,3  | 32 953                | 2 685                            | 9,7   | 29 625                | 2 831                            | I 60       |
| 22,3  | 17,50                            | 2 932                           | 0   | 47 744                | 6 939                            | 77,4  | 50 052                | 7 322                            | 22,6  | 39 823                | 5 625                            | I 61       |
| 32,3  | 17,13                            | 2 955                           | 0,1   | 53 587                | 4 270                            | 68,5  | 60 214                | 4 685                            | 31,5  | 39 182                | 3 368                            | I 62       |
| 23,1  | 14,27                            | 2 438                           | 3,0   | 34 136                | 2 576                            | 78,4  | 34 683                | 2 549                            | 21,6  | 32 153                | 2 672                            | I 63       |
| 35,9  | 14,25                            | 2 405                           | 1,2   | 42 288                | 4 695                            | 64,1  | 48 426                | 5 589                            | 35,9  | 31 306                | 3 094                            | I 64       |
| 40,6  | 18,82                            | 3 163                           | 4,4   | 54 762                | 8 891                            | 59,5  | 61 917                | 10 482                           | 40,5  | 44 260                | 6 557                            | J          |
| 43,4  | 18,35                            | 3 098                           | 2,9   | 52 509                | 8 093                            | 56,7  | 59 791                | 9 498                            | 43,3  | 42 959                | 6 249                            | J 65       |
| 35,2  | 20,31                            | 3 372                           | 1,3   | 59 210                | 10 166                           | 64,7  | 65 130                | 11 505                           | 35,3  | 48 345                | 7 708                            | J 66       |
| 34,7  | 17,60                            | 2 991                           | 0,2   | 59 091                | 12 333                           | 65,8  | 68 317                | 16 327                           | 34,2  | 41 366                | 4 659                            | J 67       |
| 29,4  | 15,49                            | 2 621                           | 12,4  | 44 032                | 4 801                            | 70,4  | 47 593                | 5 421                            | 29,6  | 35 554                | 3 323                            | K          |
| 34,4  | 16,97                            | 2 835                           | 0,7   | 48 021                | 7 839                            | 65,8  | 53 008                | 9 644                            | 34,2  | 38 437                | 4 369                            | K 70       |
| 27,7  | 16,78                            | 2 845                           | 0,2   | 44 669                | 4 591                            | 72,3  | 47 760                | 4 890                            | 27,6  | 36 578                | 3 808                            | K 71       |
| 19,6  | 19,37                            | 3 310                           | 1,9   | 58 245                | 6 913                            | 80,9  | 61 689                | 7 598                            | 19,1  | 43 702                | 4 022                            | K 72       |
| 27,6  | 19,11                            | 3 233                           | 0,4   | 56 744                | 8 263                            | 73,1  | 59 973                | 8 005                            | 26,9  | 47 974                | 8 966                            | K 73       |
| 31,0  | 14,77                            | 2 499                           | 9,1   | 40 207                | 3 980                            | 68,5  | 43 161                | 4 467                            | 31,5  | 33 796                | 2 923                            | K 74       |
| 53,7  | 17,18                            | 2 874                           | 2,1   | 39 638                | 2 619                            | 46,3  | 42 645                | 2 685                            | 53,7  | 37 048                | 2 562                            | M 80       |
| 64,4  | 16,15                            | 2 717                           | 10,0  | 39 527                | 2 568                            | 35,5  | 48 573                | 3 000                            | 64,5  | 34 558                | 2 330                            | N 85       |
| 38,6  | 15,69                            | 2 652                           | 3,9   | 41 182                | 3 240                            | 61,8  | 45 350                | 3 680                            | 38,2  | 34 444                | 2 529                            | O          |
| 10,4  | 17,14                            | 2 890                           | 0,9   | 40 006                | 3 664                            | 89,6  | 40 218                | 3 682                            | 10,4  | 38 185                | 3 510                            | O 90       |
| 52,1  | 16,82                            | 2 823                           | 1,4   | 43 578                | 3 169                            | 47,7  | 50 905                | 3 656                            | 52,3  | 36 892                | 2 725                            | O 91       |
| 39,3  | 15,96                            | 2 724                           | 1,1   | 42 473                | 3 421                            | 61,4  | 46 911                | 3 846                            | 38,6  | 35 418                | 2 746                            | O 92       |
| 50,5  | 10,59                            | 1 814                           | 0,4   | 32 173                | 2 068                            | 49,6  | 42 379                | 3 207                            | 50,4  | 22 110                | 945                              | O 93       |

Noch: **1. Bruttostunden- und -monatsverdienste im Oktober 2006 sowie Bruttojahresverdienste 2006 der nach Wirtschaftszweigen, Beschäftigten**

| WZ<br>2003   | Wirtschaftszweig  | Arbeitnehmer/-innen insgesamt               |                                  |                                 | Männer                                      |                                  |                                 |
|--------------|---|---|----------------------------------|---------------------------------|---|----------------------------------|---------------------------------|
|              |   | Anteil<br>an über-<br>geordneter<br>Einheit | Brutto-<br>stunden-<br>verdienst | Brutto-<br>monats-<br>verdienst | Anteil<br>an über-<br>geordneter<br>Einheit | Brutto-<br>stunden-<br>verdienst | Brutto-<br>monats-<br>verdienst |
|              |   | im Oktober 2006                             |                                  |                                 |   |                                  |                                 |
|              |   | %   | EUR                              |                                 | %   | EUR                              |                                 |
|              |   |   |                                  |                                 |   |                                  | <b>Teilzeit</b>                 |
| <b>C – O</b> | <b>Wirtschaftsbereiche zusammen</b>   | <b>16,4</b>                                 | <b>14,20</b>                     | <b>1 393</b>                    | <b>15,5</b>                                 | <b>14,03</b>                     | <b>1 363</b>                    |
| C – G, J     | Produzierendes Gewerbe, Handel, Kredit- und Versicherungsgewerbe  | 34,3  | 14,01                            | 1 419                           | 11,8  | 14,69                            | 1 510                           |
| C – F        | Produzierendes Gewerbe  | 12,2  | 14,76                            | 1 511                           | 18,9  | 15,55                            | 1 627                           |
| C            | Bergbau und Gewinnung von Steinen und Erden   | 0,1   | 17,39                            | 1 722                           | 39,5  | 17,83                            | 1 842                           |
| CA           | Kohlenbergbau, Torfgewinnung, Gewinnung von Erdöl und Erdgas, Bergbau auf Uran- und Thoriumerze                     | 0   | 18,66                            | 2 191                           | 45,7  | 19,41                            | 2 624                           |
| CA 10        | Kohlenbergbau, Torfgewinnung  | 0   | 18,66                            | 2 191                           | 45,7  | 19,41                            | 2 624                           |
| CA 11        | Gewinnung von Erdöl und Erdgas, Erbringung damit verbundener Dienstleistungen                                       | –   | –                                | –                               | –   | –                                | –                               |
| CA 12        | Bergbau auf Uran- und Thoriumerze   | –   | –                                | –                               | –   | –                                | –                               |
| CB           | Erzbergbau, Gewinnung von Steinen und Erden, sonstiger Bergbau  | 0,1   | 16,46                            | 1 383                           | 35,0  | 16,33                            | 1 103                           |
| CB 13        | Erzbergbau  | /   | /                                | /                               | –   | –                                | –                               |
| CB 14        | Gewinnung von Steinen und Erden, sonstiger Bergbau  | 0,1   | 16,48                            | 1 384                           | 35,2  | 16,33                            | 1 103                           |
| D            | Verarbeitendes Gewerbe  | 10,5  | 14,50                            | 1 493                           | 17,9  | 14,84                            | 1 551                           |
| DA           | Ernährungsgewerbe und Tabakverarbeitung   | 2,4   | 11,09                            | 1 203                           | 8,6   | 12,12                            | 1 268                           |
| DA 15        | Ernährungsgewerbe   | 2,3   | 11,09                            | 1 202                           | 8,6   | 12,09                            | 1 264                           |
| DA 16        | Tabakverarbeitung   | 0   | 12,91                            | 1 400                           | /   | /                                | /                               |
| DB           | Textil- und Bekleidungsindustrie  | 0,5   | 13,60                            | 1 415                           | 12,5  | 12,55                            | 1 323                           |
| DB 17        | Textilgewerbe   | 0,3   | 13,24                            | 1 362                           | 23,0  | 12,73                            | 1 336                           |
| DB 18        | Bekleidungsindustrie  | 0,2   | 13,98                            | 1 472                           | /   | /                                | /                               |
| DC 19        | Ledergewerbe  | 0   | 12,22                            | 1 214                           | /   | /                                | /                               |
| DD 20        | Holzgewerbe (ohne Herstellung von Möbeln)   | 0,1   | 12,72                            | 1 155                           | 44,6  | 10,58                            | 773                             |
| DE           | Papier-, Verlags- und Druckgewerbe  | 1,1   | 15,62                            | 1 500                           | 18,4  | 15,15                            | 1 337                           |
| DE 21        | Papiergewerbe   | 0,2   | 14,79                            | 1 514                           | 15,0  | 14,52                            | 1 324                           |
| DE 22        | Verlagsgewerbe, Druckgewerbe, Vervielfältigung von bespielten Ton-, Bild- und Datenträgern                          | 0,9   | 15,77                            | 1 498                           | 19,0  | 15,24                            | 1 338                           |
| DF 23        | Kokerei, Mineralölverarbeitung, Herstellung und Verarbeitung von Spalt- und Brutstoffen                             | 0   | 22,89                            | 2 880                           | 46,0  | 24,63                            | 3 736                           |
| DG 24        | Herstellung von chemischen Erzeugnissen   | 0,7   | 18,96                            | 2 053                           | 18,6  | 19,98                            | 2 703                           |
| DH 25        | Herstellung von Gummi- und Kunststoffwaren  | 0,6   | 14,85                            | 1 542                           | 28,8  | 16,24                            | 1 854                           |
| DI 26        | Glasgewerbe, Herstellung von Keramik, Verarbeitung von Steinen und Erden  | 0,1   | 14,11                            | 1 386                           | 17,1  | 15,62                            | 1 546                           |
| DJ           | Metallerzeugung und -bearbeitung, Herstellung von Metallerzeugnissen  | 1,6   | 14,83                            | 1 549                           | 20,9  | 14,50                            | 1 500                           |
| DJ 27        | Metallerzeugung und -bearbeitung  | 0,3   | 18,97                            | 2 051                           | 29,4  | 18,56                            | 2 220                           |
| DJ 28        | Herstellung von Metallerzeugnissen  | 1,2   | 13,82                            | 1 425                           | 18,8  | 13,00                            | 1 222                           |
| DK 29        | Maschinenbau  | 1,4   | 16,36                            | 1 605                           | 19,2  | 14,57                            | 1 395                           |
| DL           | Herstellung von Büromaschinen, Datenverarbeitungsgeräten und -einrichtungen; Elektrotechnik, Feinmechanik und Optik | 1,4   | 14,43                            | 1 449                           | 24,0  | 12,81                            | 1 233                           |
| DL 30        | Herstellung von Büromaschinen, Datenverarbeitungsgeräten und -einrichtungen   | 0,1   | 14,12                            | 1 406                           | 36,9  | 13,81                            | 1 514                           |
| DL 31        | Herstellung von Geräten der Elektrizitätserzeugung, -verteilung u. Ä.   | 0,7   | 15,14                            | 1 552                           | 16,2  | 12,53                            | 1 139                           |
| DL 32        | Rundfunk- und Nachrichtentechnik  | 0,1   | 14,54                            | 1 457                           | 21,7  | 12,92                            | 1 320                           |
| DL 33        | Medizin-, Mess-, Steuer- und Regelungstechnik, Optik, Herstellung von Uhren   | 0,5   | 13,53                            | 1 320                           | 32,7  | 12,81                            | 1 236                           |
| DM           | Fahrzeugbau   | 0,3   | 19,21                            | 2 081                           | 23,4  | 25,21                            | 2 919                           |
| DM 34        | Herstellung von Kraftwagen und Kraftwagen-teilen  | 0,2   | 19,67                            | 2 159                           | 22,6  | 26,62                            | 3 094                           |
| DM 35        | Sonstiger Fahrzeugbau   | 0   | 16,93                            | 1 697                           | 27,8  | 19,60                            | 2 222                           |

Anmerkung Seite 18

**Arbeitnehmerinnen und Arbeitnehmer im Produzierenden Gewerbe und im Dienstleistungsbereich\*)  
gruppen und Geschlecht**

| Frauen                                      |                                  |                                 | Arbeitnehmer/-innen insgesamt               |                       |                                  | Männer                                      |                       |                                  | Frauen                                      |                       |                                  | WZ<br>2003   |
|---|----------------------------------|---------------------------------|---|-----------------------|----------------------------------|---|-----------------------|----------------------------------|---|-----------------------|----------------------------------|--------------|
| Anteil<br>an über-<br>geordneter<br>Einheit | Brutto-<br>stunden-<br>verdienst | Brutto-<br>monats-<br>verdienst | Anteil<br>an über-<br>geordneter<br>Einheit | Bruttojahresverdienst |                                  | Anteil<br>an über-<br>geordneter<br>Einheit | Bruttojahresverdienst |                                  | Anteil<br>an über-<br>geordneter<br>Einheit | Bruttojahresverdienst |                                  |              |
|   |                                  |                                 |   | insgesamt             | darunter<br>Sonder-<br>zahlungen |   | zusammen              | darunter<br>Sonder-<br>zahlungen |   | zusammen              | darunter<br>Sonder-<br>zahlungen |              |
| 2006  |                                  |                                 |   |                       |                                  |   |                       |                                  |   |                       |                                  |              |
| %   | EUR                              |                                 | %   | EUR                   |                                  | %   | EUR                   |                                  | %   | EUR                   |                                  |              |
| <b>beschäftigte</b>                         |                                  |                                 |   |                       |                                  |   |                       |                                  |   |                       |                                  |              |
| <b>84,5</b>                                 | <b>14,23</b>                     | <b>1 399</b>                    | <b>16,4</b>                                 | <b>18 365</b>         | <b>1 393</b>                     | <b>14,2</b>                                 | <b>18 463</b>         | <b>1 232</b>                     | <b>85,8</b>                                 | <b>18 348</b>         | <b>1 420</b>                     | <b>C – O</b> |
| 88,2  | 13,92                            | 1 407                           | 34,7  | 18 890                | 1 779                            | 11,0  | 21 205                | 1 858                            | 89,0  | 18 603                | 1 769                            | C – G, J     |
| 81,1  | 14,58                            | 1 484                           | 12,3  | 20 193                | 1 842                            | 17,6  | 23 272                | 2 190                            | 82,4  | 19 535                | 1 767                            | C – F        |
| 60,5  | 17,09                            | 1 644                           | 0,1   | 23 803                | 3 154                            | 39,8  | 26 325                | 3 841                            | 60,2  | 22 132                | 2 700                            | C            |
| 54,3  | 18,03                            | 1 825                           | 0   | 31 482                | 4 778                            | 46,8  | 37 979                | 6 376                            | 53,2  | 25 760                | 3 370                            | CA           |
| 54,3  | 18,03                            | 1 825                           | 0   | 31 482                | 4 778                            | 46,8  | 37 979                | 6 376                            | 53,2  | 25 760                | 3 370                            | CA 10        |
| –   | –                                | –                               | –   | –                     | –                                | –   | –                     | –                                | –   | –                     | –                                | CA 11        |
| –   | –                                | –                               | –   | –                     | –                                | –   | –                     | –                                | –   | –                     | –                                | CA 12        |
| 65,0  | 16,53                            | 1 534                           | 0,1   | 18 291                | 1 989                            | 34,8  | 15 079                | 1 394                            | 65,2  | 20 008                | 2 308                            | CB           |
| /   | /                                | /                               | /   | /                     | /                                | –   | –                     | –                                | /   | /                     | /                                | CB 13        |
| 64,8  | 16,56                            | 1 536                           | 0,1   | 18 295                | 1 991                            | 35,0  | 15 079                | 1 394                            | 65,0  | 20 027                | 2 313                            | CB 14        |
| 82,1  | 14,43                            | 1 480                           | 10,5  | 19 897                | 1 758                            | 16,4  | 22 164                | 2 058                            | 83,6  | 19 451                | 1 699                            | D            |
| 91,4  | 11,00                            | 1 196                           | 2,3   | 14 974                | 585                              | 6,8   | 17 116                | 607                              | 93,2  | 14 818                | 583                              | DA           |
| 91,4  | 10,99                            | 1 196                           | 2,3   | 14 958                | 579                              | 6,8   | 17 018                | 569                              | 93,2  | 14 809                | 580                              | DA 15        |
| 94,4  | 12,32                            | 1 320                           | 0   | 18 532                | 1 848                            | /   | /                     | /                                | 94,3  | 16 976                | 1 280                            | DA 16        |
| 87,5  | 13,75                            | 1 429                           | 0,5   | 18 061                | 1 172                            | 11,6  | 16 729                | 641                              | 88,4  | 18 237                | 1 242                            | DB           |
| 77,0  | 13,39                            | 1 370                           | 0,3   | 17 526                | 1 091                            | 21,6  | 16 879                | 628                              | 78,4  | 17 704                | 1 218                            | DB 17        |
| 98,6  | 14,05                            | 1 477                           | 0,3   | 18 618                | 1 257                            | /   | /                     | /                                | 98,7  | 18 677                | 1 262                            | DB 18        |
| 95,9  | 12,07                            | 1 198                           | 0   | 16 215                | 1 365                            | /   | /                     | /                                | 95,7  | 16 023                | 1 359                            | DC 19        |
| 55,3  | 14,46                            | 1 463                           | 0,1   | 15 560                | 1 271                            | 36,6  | 9 977                 | 252                              | 63,4  | 18 791                | 1 860                            | DD 20        |
| 81,6  | 15,73                            | 1 537                           | 1,0   | 20 253                | 1 910                            | 17,3  | 18 470                | 1 525                            | 82,7  | 20 625                | 1 991                            | DE           |
| 85,1  | 14,84                            | 1 547                           | 0,2   | 20 177                | 1 762                            | 15,3  | 17 741                | 1 193                            | 84,8  | 20 614                | 1 864                            | DE 21        |
| 81,0  | 15,90                            | 1 535                           | 0,9   | 20 267                | 1 938                            | 17,6  | 18 586                | 1 578                            | 82,4  | 20 627                | 2 015                            | DE 22        |
| 54,0  | 21,40                            | 2 147                           | 0   | 38 651                | 4 265                            | 44,9  | 50 088                | 5 247                            | 55,1  | 29 286                | 3 461                            | DF 23        |
| 81,4  | 18,73                            | 1 904                           | 0,7   | 28 538                | 3 790                            | 18,1  | 38 359                | 5 325                            | 81,9  | 26 365                | 3 450                            | DG 24        |
| 71,2  | 14,29                            | 1 416                           | 0,5   | 20 777                | 1 660                            | 27,6  | 25 400                | 1 361                            | 72,4  | 19 013                | 1 775                            | DH 25        |
| 82,9  | 13,80                            | 1 353                           | 0,1   | 18 003                | 1 081                            | 16,0  | 21 481                | 1 320                            | 84,0  | 17 338                | 1 036                            | DI 26        |
| 79,1  | 14,92                            | 1 562                           | 1,5   | 21 314                | 2 032                            | 19,2  | 22 775                | 2 499                            | 80,8  | 20 968                | 1 921                            | DJ           |
| 70,6  | 19,14                            | 1 980                           | 0,3   | 28 217                | 3 658                            | 29,6  | 33 545                | 5 524                            | 70,4  | 25 977                | 2 873                            | DJ 27        |
| 81,2  | 14,01                            | 1 472                           | 1,2   | 19 467                | 1 597                            | 16,4  | 17 574                | 1 039                            | 83,6  | 19 839                | 1 706                            | DJ 28        |
| 80,8  | 16,79                            | 1 655                           | 1,5   | 21 600                | 2 224                            | 17,7  | 19 263                | 1 845                            | 82,3  | 22 105                | 2 306                            | DK 29        |
| 76,0  | 14,94                            | 1 517                           | 1,4   | 19 350                | 1 884                            | 22,2  | 17 884                | 1 815                            | 77,8  | 19 768                | 1 904                            | DL           |
| 63,1  | 14,31                            | 1 343                           | 0,1   | 21 125                | 3 706                            | 37,0  | 26 416                | 6 565                            | 63,0  | 18 016                | 2 026                            | DL 30        |
| 83,8  | 15,65                            | 1 631                           | 0,7   | 20 750                | 2 205                            | 14,1  | 17 028                | 1 741                            | 85,9  | 21 359                | 2 282                            | DL 31        |
| 78,4  | 14,98                            | 1 495                           | 0,1   | 19 324                | 2 031                            | 18,9  | 17 731                | 1 614                            | 81,1  | 19 697                | 2 129                            | DL 32        |
| 67,4  | 13,88                            | 1 361                           | 0,5   | 17 320                | 1 187                            | 31,2  | 16 975                | 1 092                            | 68,8  | 17 476                | 1 230                            | DL 33        |
| 76,6  | 17,37                            | 1 824                           | 0,3   | 27 783                | 2 990                            | 22,2  | 41 089                | 4 511                            | 77,8  | 23 982                | 2 556                            | DM           |
| 77,4  | 17,65                            | 1 887                           | 0,3   | 28 696                | 3 066                            | 21,4  | 43 117                | 4 529                            | 78,7  | 24 782                | 2 669                            | DM 34        |
| 72,2  | 15,90                            | 1 494                           | 0,1   | 23 194                | 2 608                            | 26,5  | 32 910                | 4 436                            | 73,5  | 19 672                | 1 946                            | DM 35        |

Noch: **1. Bruttostunden- und -monatsverdienste im Oktober 2006 sowie Bruttojahresverdienste 2006 der nach Wirtschaftszweigen, Beschäftigten**

| WZ<br>2003 | Wirtschaftszweig  | Arbeitnehmer/-innen insgesamt               |                                  |                                 | Männer                                      |                                  |                                 |
|------------|---|---|----------------------------------|---------------------------------|---|----------------------------------|---------------------------------|
|            |   | Anteil<br>an über-<br>geordneter<br>Einheit | Brutto-<br>stunden-<br>verdienst | Brutto-<br>monats-<br>verdienst | Anteil<br>an über-<br>geordneter<br>Einheit | Brutto-<br>stunden-<br>verdienst | Brutto-<br>monats-<br>verdienst |
|            |   | im Oktober 2006                             |                                  |                                 |   |                                  |                                 |
|            |   | %   | EUR                              |                                 | %   | EUR                              |                                 |
|            |   |   |                                  |                                 |   |                                  | noch: <b>Teilzeit</b>           |
| DN         | Noch: Verarbeitendes Gewerbe  |   |                                  |                                 |   |                                  |                                 |
|            | Herstellung von Möbeln, Schmuck, Musikinstru-<br>menten, Sportgeräten, Spielwaren und sonsti-<br>gen Erzeugnissen; Recycling      | 0,4   | 13,50                            | 1 391                           | 12,2  | 14,39                            | 1 553                           |
| DN 36      | Herstellung von Möbeln, Schmuck, Musikin-<br>strumenten, Sportgeräten, Spielwaren und<br>sonstigen Erzeugnissen                   | 0,3   | 13,50                            | 1 405                           | 11,4  | 14,65                            | 1 645                           |
| DN 37      | Recycling   | 0   | 13,47                            | 1 218                           | /   | /                                | /                               |
| E          | Energie- und Wasserversorgung   | 0,6   | 22,06                            | 2 299                           | 23,1  | 31,45                            | 3 533                           |
| E 40       | Energieversorgung   | 0,6   | 22,86                            | 2 398                           | 24,0  | 32,78                            | 3 705                           |
| E 41       | Wasserversorgung  | 0,1   | 15,42                            | 1 467                           | 15,4  | 13,93                            | 1 274                           |
| F 45       | Baugewerbe  | 1,0   | 12,72                            | 1 199                           | 25,1  | 11,46                            | 1 080                           |
| G          | Handel, Instandhaltung und Reparatur von Kraft-<br>fahrzeugen und Gebrauchsgütern   | 18,0  | 12,61                            | 1 289                           | 7,9   | 12,60                            | 1 230                           |
| G 50       | Kraftfahrzeughandel; Instandhaltung und Repa-<br>ratur von Kraftfahrzeugen; Tankstellen   | 0,6   | 14,09                            | 1 446                           | 17,9  | 13,08                            | 1 471                           |
| G 51       | Handelsvermittlung und Großhandel (ohne<br>Handel mit Kraftfahrzeugen)  | 3,5   | 14,15                            | 1 414                           | 16,3  | 13,79                            | 1 299                           |
| G 52       | Einzelhandel (ohne Handel mit Kraftfahrzeugen<br>und ohne Tankstellen); Reparatur von Ge-<br>brauchsgütern                        | 14,0  | 12,16                            | 1 252                           | 5,4   | 11,64                            | 1 146                           |
| H 55       | Gastgewerbe   | 3,5   | 9,21                             | 909                             | 28,8  | 8,96                             | 891                             |
| I          | Verkehr und Nachrichtenübermittlung   | 4,2   | 13,04                            | 1 280                           | 39,0  | 12,65                            | 1 276                           |
| I 60       | Landverkehr; Transport in Rohrfernleitungen   | 0,9   | 11,17                            | 1 099                           | 49,3  | 10,30                            | 1 006                           |
| I 61       | Schifffahrt   | 0   | 15,94                            | 1 717                           | /   | /                                | /                               |
| I 62       | Luftfahrt   | 0,2   | 24,49                            | 2 925                           | 27,2  | 37,19                            | 5 324                           |
| I 63       | Hilfs- und Nebentätigkeiten für den Verkehr;<br>Verkehrsvermittlung   | 1,5   | 13,40                            | 1 353                           | 28,8  | 12,78                            | 1 236                           |
| I 64       | Nachrichtenübermittlung   | 1,7   | 12,62                            | 1 157                           | 43,5  | 12,61                            | 1 231                           |
| J          | Kredit- und Versicherungsgewerbe  | 4,1   | 17,92                            | 1 714                           | 7,5   | 17,90                            | 1 929                           |
| J 65       | Kreditgewerbe   | 3,1   | 17,50                            | 1 648                           | 6,9   | 17,39                            | 1 842                           |
| J 66       | Versicherungsgewerbe  | 0,9   | 19,81                            | 1 978                           | 9,0   | 19,64                            | 2 258                           |
| J 67       | Mit dem Kredit- und Versicherungsgewerbe<br>verbundene Tätigkeiten  | 0,1   | 15,23                            | 1 487                           | 10,5  | 15,87                            | 1 418                           |
| K          | Grundstücks- und Wohnungswesen, Vermietung<br>beweglicher Sachen, Erbringung von wirtschaft-<br>lichen Dienstleistungen, a. n. g. | 14,7  | 12,05                            | 1 169                           | 23,6  | 12,18                            | 1 163                           |
| K 70       | Grundstücks- und Wohnungswesen  | 0,5   | 15,54                            | 1 487                           | 18,6  | 16,84                            | 1 360                           |
| K 71       | Vermietung beweglicher Sachen ohne Bedie-<br>nungspersonal  | 0,1   | 13,77                            | 1 368                           | 26,4  | 12,87                            | 1 297                           |
| K 72       | Datenverarbeitung und Datenbanken   | 0,7   | 17,77                            | 1 664                           | 31,4  | 17,81                            | 1 591                           |
| K 73       | Forschung und Entwicklung   | 0,3   | 17,80                            | 1 586                           | 37,2  | 17,18                            | 1 306                           |
| K 74       | Erbringung von wirtschaftlichen Dienstleistun-<br>gen, a. n. g.   | 13,0  | 11,44                            | 1 117                           | 23,1  | 11,40                            | 1 117                           |
| M 80       | Erziehung und Unterricht  | 6,8   | 16,14                            | 1 491                           | 22,3  | 16,56                            | 1 360                           |
| N 85       | Gesundheits-, Veterinär- und Sozialwesen  | 30,5  | 15,62                            | 1 523                           | 8,4   | 16,23                            | 1 668                           |
| O          | Erbringung von sonstigen öffentlichen und<br>persönlichen Dienstleistungen  | 6,0   | 14,79                            | 1 390                           | 20,7  | 15,37                            | 1 324                           |
| O 90       | Abwasser- und Abfallbeseitigung und sonstige<br>Entsorgung  | 0,2   | 15,31                            | 1 520                           | 19,4  | 14,43                            | 1 351                           |
| O 91       | Interessenvertretungen sowie kirchliche und<br>sonstige Vereinigungen (ohne Sozialwesen,<br>Kultur und Sport)                     | 3,3   | 15,86                            | 1 544                           | 14,3  | 17,62                            | 1 738                           |
| O 92       | Kultur, Sport und Unterhaltung  | 1,7   | 14,62                            | 1 218                           | 31,4  | 15,50                            | 1 118                           |
| O 93       | Erbringung von sonstigen Dienstleistungen   | 0,7   | 9,96                             | 1 024                           | 26,0  | 9,38                             | 838                             |

Anmerkung Seite 18

**Arbeitnehmerinnen und Arbeitnehmer im Produzierenden Gewerbe und im Dienstleistungsbereich\*)  
gruppen und Geschlecht**

| Frauen                                      |                                  |                                 | Arbeitnehmer/-innen insgesamt               |                       |                                  | Männer                                      |                       |                                  | Frauen                                      |                       |                                  | WZ<br>2003 |
|---|----------------------------------|---------------------------------|---|-----------------------|----------------------------------|---|-----------------------|----------------------------------|---|-----------------------|----------------------------------|------------|
| Anteil<br>an über-<br>geordneter<br>Einheit | Brutto-<br>stunden-<br>verdienst | Brutto-<br>monats-<br>verdienst | Anteil<br>an über-<br>geordneter<br>Einheit | Bruttojahresverdienst |                                  | Anteil<br>an über-<br>geordneter<br>Einheit | Bruttojahresverdienst |                                  | Anteil<br>an über-<br>geordneter<br>Einheit | Bruttojahresverdienst |                                  |            |
|   |                                  |                                 |   | insgesamt             | darunter<br>Sonder-<br>zahlungen |   | zusammen              | darunter<br>Sonder-<br>zahlungen |   | zusammen              | darunter<br>Sonder-<br>zahlungen |            |
| 2006  |                                  |                                 |   |                       |                                  |   |                       |                                  |   |                       |                                  |            |
| %   | EUR                              |                                 | %   | EUR                   |                                  | %   | EUR                   |                                  | %   | EUR                   |                                  |            |
| <b>beschäftigte</b>                         |                                  |                                 |   |                       |                                  |   |                       |                                  |   |                       |                                  |            |
| 87,8  | 13,37                            | 1 369                           | 0,4   | 17 817                | 1 411                            | 11,4  | 20 374                | 1 283                            | 88,6  | 17 487                | 1 428                            | DN         |
| 88,6  | 13,35                            | 1 374                           | 0,4   | 17 991                | 1 413                            | 11,0  | 21 361                | 1 396                            | 89,0  | 17 575                | 1 415                            | DN 36      |
| 77,9  | 13,68                            | 1 287                           | 0   | 15 504                | 1 382                            | /   | /                     | /                                | 82,4  | 16 213                | 1 605                            | DN 37      |
| 76,9  | 19,25                            | 1 928                           | 0,7   | 32 140                | 4 599                            | 23,4  | 47 673                | 5 156                            | 76,5  | 27 379                | 4 428                            | E          |
| 75,9  | 19,72                            | 1 985                           | 0,6   | 33 642                | 4 885                            | 24,5  | 50 046                | 5 415                            | 75,5  | 28 331                | 4 714                            | E 40       |
| 84,8  | 15,69                            | 1 501                           | 0,1   | 19 536                | 2 195                            | 15,0  | 15 438                | 1 639                            | 85,0  | 20 266                | 2 295                            | E 41       |
| 74,9  | 13,14                            | 1 238                           | 1,0   | 15 147                | 789                              | 23,8  | 15 063                | 964                              | 76,2  | 15 174                | 735                              | F 45       |
| 92,1  | 12,61                            | 1 294                           | 18,2  | 16 829                | 1 353                            | 7,5   | 16 439                | 965                              | 92,5  | 16 860                | 1 384                            | G          |
| 82,1  | 14,32                            | 1 441                           | 0,6   | 18 798                | 1 375                            | 16,0  | 20 878                | 1 067                            | 84,0  | 18 402                | 1 434                            | G 50       |
| 83,7  | 14,22                            | 1 436                           | 3,5   | 18 746                | 1 513                            | 15,7  | 17 557                | 757                              | 84,3  | 18 969                | 1 655                            | G 51       |
| 94,6  | 12,19                            | 1 258                           | 14,1  | 16 268                | 1 312                            | 5,0   | 15 000                | 1 116                            | 95,0  | 16 335                | 1 322                            | G 52       |
| 71,2  | 9,31                             | 916                             | 3,2   | 11 167                | 490                              | 27,5  | 10 497                | 349                              | 72,5  | 11 421                | 544                              | H 55       |
| 61,0  | 13,29                            | 1 282                           | 4,1   | 17 070                | 1 436                            | 36,9  | 17 299                | 1 309                            | 63,1  | 16 937                | 1 510                            | I          |
| 50,7  | 12,03                            | 1 190                           | 0,9   | 14 309                | 1 004                            | 48,1  | 12 850                | 740                              | 51,9  | 15 662                | 1 249                            | I 60       |
| 83,8  | 16,79                            | 1 865                           | 0   | 23 883                | 3 519                            | /   | /                     | /                                | 83,8  | 26 302                | 4 148                            | I 61       |
| 72,8  | 19,75                            | 2 029                           | 0,2   | 39 509                | 2 924                            | 27,3  | 72 725                | 4 048                            | 72,7  | 27 024                | 2 502                            | I 62       |
| 71,2  | 13,65                            | 1 401                           | 1,3   | 18 052                | 1 431                            | 25,1  | 17 611                | 1 621                            | 74,9  | 18 199                | 1 368                            | I 63       |
| 56,5  | 12,64                            | 1 100                           | 1,6   | 15 498                | 1 514                            | 41,5  | 16 423                | 1 350                            | 58,5  | 14 841                | 1 631                            | I 64       |
| 92,5  | 17,92                            | 1 696                           | 4,3   | 23 918                | 3 413                            | 7,2   | 27 715                | 3 470                            | 92,8  | 23 623                | 3 408                            | J          |
| 93,1  | 17,51                            | 1 634                           | 3,2   | 22 903                | 3 256                            | 6,7   | 25 886                | 3 303                            | 93,3  | 22 687                | 3 252                            | J 65       |
| 91,0  | 19,83                            | 1 950                           | 0,9   | 27 856                | 4 102                            | 8,2   | 34 406                | 4 085                            | 91,8  | 27 272                | 4 103                            | J 66       |
| 89,6  | 15,16                            | 1 495                           | 0,1   | 20 889                | 2 385                            | 11,4  | 20 133                | 2 760                            | 88,6  | 20 985                | 2 337                            | J 67       |
| 76,4  | 12,01                            | 1 171                           | 13,8  | 15 434                | 883                              | 19,5  | 15 769                | 692                              | 80,5  | 15 353                | 929                              | K          |
| 81,4  | 15,24                            | 1 516                           | 0,6   | 20 214                | 1 979                            | 16,5  | 18 800                | 1 321                            | 83,5  | 20 493                | 2 109                            | K 70       |
| 73,6  | 14,09                            | 1 394                           | 0,1   | 18 351                | 1 507                            | 26,1  | 16 603                | 617                              | 73,7  | 18 972                | 1 823                            | K 71       |
| 68,6  | 17,75                            | 1 697                           | 0,7   | 23 035                | 2 145                            | 29,5  | 22 840                | 2 338                            | 70,5  | 23 116                | 2 063                            | K 72       |
| 62,8  | 18,17                            | 1 751                           | 0,3   | 21 853                | 2 103                            | 35,7  | 18 353                | 1 273                            | 64,3  | 23 800                | 2 564                            | K 73       |
| 76,9  | 11,46                            | 1 117                           | 12,1  | 14 587                | 724                              | 18,7  | 14 853                | 486                              | 81,3  | 14 526                | 778                              | K 74       |
| 77,7  | 16,02                            | 1 529                           | 7,4   | 19 215                | 1 319                            | 22,3  | 17 405                | 1 087                            | 77,7  | 19 734                | 1 385                            | M 80       |
| 91,6  | 15,57                            | 1 509                           | 30,9  | 19 786                | 1 323                            | 8,1   | 21 771                | 1 320                            | 91,9  | 19 611                | 1 324                            | N 85       |
| 79,3  | 14,64                            | 1 407                           | 5,9   | 18 439                | 1 243                            | 19,5  | 17 647                | 1 015                            | 80,5  | 18 631                | 1 298                            | O          |
| 80,6  | 15,52                            | 1 561                           | 0,2   | 20 688                | 1 661                            | 17,3  | 19 970                | 1 498                            | 82,7  | 20 838                | 1 695                            | O 90       |
| 85,7  | 15,56                            | 1 512                           | 3,4   | 20 491                | 1 440                            | 13,4  | 23 250                | 1 423                            | 86,6  | 20 062                | 1 443                            | O 91       |
| 68,6  | 14,23                            | 1 264                           | 1,6   | 16 151                | 1 066                            | 30,8  | 14 638                | 787                              | 69,2  | 16 823                | 1 190                            | O 92       |
| 74,0  | 10,16                            | 1 090                           | 0,7   | 13 000                | 549                              | 23,8  | 10 714                | 453                              | 76,2  | 13 713                | 579                              | O 93       |

Noch: **1. Bruttostunden- und -monatsverdienste im Oktober 2006 sowie Bruttojahresverdienste 2006 der nach Wirtschaftszweigen, Beschäftigten**

| WZ<br>2003   | Wirtschaftszweig  | Arbeitnehmer/-innen insgesamt               |                                  |                                 | Männer                                      |                                  |                                 |
|--------------|---|---|----------------------------------|---------------------------------|---|----------------------------------|---------------------------------|
|              |   | Anteil<br>an über-<br>geordneter<br>Einheit | Brutto-<br>stunden-<br>verdienst | Brutto-<br>monats-<br>verdienst | Anteil<br>an über-<br>geordneter<br>Einheit | Brutto-<br>stunden-<br>verdienst | Brutto-<br>monats-<br>verdienst |
|              |   | im Oktober 2006                             |                                  |                                 |   |                                  |                                 |
|              |   | %   | EUR                              |                                 | %   | EUR                              |                                 |
|              |   | <b>vollzeitbeschäftigte</b>                 |                                  |                                 |   |                                  |                                 |
| <b>I – O</b> | <b>Wirtschaftsbereiche zusammen</b>   | <b>2,8</b>                                  | <b>20,29</b>                     | <b>3 555</b>                    | <b>54,2</b>                                 | <b>21,93</b>                     | <b>3 822</b>                    |
| I            | Verkehr und Nachrichtenübermittlung   | 9,5   | 15,86                            | 2 615                           | 84,8  | 15,98                            | 2 631                           |
| I 60         | Landverkehr; Transport in Rohrfernleitungen   | 0,2   | 21,52                            | 3 649                           | 90,1  | 21,81                            | 3 697                           |
| I 64         | Nachrichtenübermittlung   | 9,2   | 15,71                            | 2 587                           | 84,6  | 15,81                            | 2 601                           |
| K            | Grundstücks- und Wohnungswesen, Vermietung beweglicher Sachen, Erbringung von wirtschaftlichen Dienstleistungen, a. n. g. | 1,4   | 20,02                            | 3 432                           | 66,6  | 22,01                            | 3 758                           |
| K 70         | Grundstücks- und Wohnungswesen  | 0,4   | 21,42                            | 3 576                           | 82,4  | 21,76                            | 3 632                           |
| K 72         | Datenverarbeitung und Datenbanken   | 0,2   | 29,82                            | 5 055                           | 75,9  | 33,04                            | 5 612                           |
| K 74         | Erbringung von wirtschaftlichen Dienstleistungen, a. n. g.  | 0,9   | 17,02                            | 2 974                           | 57,7  | 18,68                            | 3 254                           |
| M 80         | Erziehung und Unterricht  | 85,5  | 20,60                            | 3 629                           | 49,6  | 22,84                            | 4 010                           |
| N 85         | Gesundheits-, Veterinär- und Sozialwesen  | 1,0   | 28,25                            | 5 004                           | 85,7  | 28,87                            | 5 116                           |
| O            | Erbringung von sonstigen öffentlichen und persönlichen Dienstleistungen   | 2,6   | 23,10                            | 4 018                           | 74,2  | 23,55                            | 4 085                           |
| O 90         | Abwasser- und Abfallbeseitigung und sonstige Entsorgung   | 0,1   | 21,14                            | 3 701                           | 74,8  | 23,22                            | 4 057                           |
| O 91         | Interessenvertretungen sowie kirchliche und sonstige Vereinigungen (ohne Sozialwesen, Kultur und Sport)                   | 2,3   | 23,44                            | 4 075                           | 74,8  | 23,81                            | 4 126                           |
| O 92         | Kultur, Sport und Unterhaltung  | 0,2   | 19,10                            | 3 363                           | 64,7  | 19,31                            | 3 392                           |
|              |   | <b>teilzeitbeschäftigte</b>                 |                                  |                                 |   |                                  |                                 |
| <b>I – O</b> | <b>Wirtschaftsbereiche zusammen</b>   | <b>1,2</b>                                  | <b>22,92</b>                     | <b>2 528</b>                    | <b>17,4</b>                                 | <b>27,69</b>                     | <b>2 931</b>                    |
| I            | Verkehr und Nachrichtenübermittlung   | 5,0   | 18,81                            | 1 992                           | 53,6  | 21,42                            | 2 429                           |
| I 64         | Nachrichtenübermittlung   | 4,9   | 18,81                            | 1 985                           | 53,5  | 21,44                            | 2 422                           |
| K            | Grundstücks- und Wohnungswesen, Vermietung beweglicher Sachen, Erbringung von wirtschaftlichen Dienstleistungen, a. n. g. | 3,4   | 22,91                            | 2 725                           | 52,8  | 25,70                            | 3 240                           |
| K 70         | Grundstücks- und Wohnungswesen  | 0,2   | 15,75                            | 2 150                           | /   | /                                | /                               |
| K 72         | Datenverarbeitung und Datenbanken   | 1,2   | 22,95                            | 3 169                           | 75,1  | 23,87                            | 3 391                           |
| K 73         | Forschung und Entwicklung   | 0,2   | 60,78                            | 4 717                           | 81,9  | 62,08                            | 4 773                           |
| K 74         | Erbringung von wirtschaftlichen Dienstleistungen, a. n. g.  | 1,8   | 20,11                            | 2 289                           | 35,8  | 21,82                            | 2 802                           |
| M 80         | Erziehung und Unterricht  | 90,3  | 23,13                            | 2 550                           | 14,0  | 29,27                            | 2 988                           |
| N 85         | Gesundheits-, Veterinär- und Sozialwesen  | 0,1   | 26,30                            | 2 246                           | /   | /                                | /                               |
| O            | Erbringung von sonstigen öffentlichen und persönlichen Dienstleistungen   | 0,9   | 24,04                            | 2 486                           | 17,9  | 32,61                            | 3 429                           |
| O 91         | Interessenvertretungen sowie kirchliche und sonstige Vereinigungen (ohne Sozialwesen, Kultur und Sport)                   | 0,8   | 24,65                            | 2 448                           | 17,4  | 31,48                            | 2 871                           |

Anmerkung Seite 18

**Arbeitnehmerinnen und Arbeitnehmer im Produzierenden Gewerbe und im Dienstleistungsbereich\*)  
gruppen und Geschlecht**

| Frauen                                      |                                  |                                 | Arbeitnehmer/-innen insgesamt               |                       |                                  | Männer                                      |                       |                                  | Frauen                                      |                       |                                  | WZ<br>2003 |
|---|----------------------------------|---------------------------------|---|-----------------------|----------------------------------|---|-----------------------|----------------------------------|---|-----------------------|----------------------------------|------------|
| Anteil<br>an über-<br>geordneter<br>Einheit | Brutto-<br>stunden-<br>verdienst | Brutto-<br>monats-<br>verdienst | Anteil<br>an über-<br>geordneter<br>Einheit | Bruttojahresverdienst |                                  | Anteil<br>an über-<br>geordneter<br>Einheit | Bruttojahresverdienst |                                  | Anteil<br>an über-<br>geordneter<br>Einheit | Bruttojahresverdienst |                                  |            |
|   |                                  |                                 |   | insgesamt             | darunter<br>Sonder-<br>zahlungen |   | zusammen              | darunter<br>Sonder-<br>zahlungen |   | zusammen              | darunter<br>Sonder-<br>zahlungen |            |
| 2006  |                                  |                                 |   |                       |                                  |   |                       |                                  |   |                       |                                  |            |
| %   | EUR                              |                                 | %   | EUR                   |                                  | %   | EUR                   |                                  | %   | EUR                   |                                  |            |
| <b>Beamtinnen und Beamte</b>                |                                  |                                 |   |                       |                                  |   |                       |                                  |   |                       |                                  |            |
| <b>45,9</b>                                 | <b>18,35</b>                     | <b>3 238</b>                    | <b>3,0</b>                                  | <b>43 888</b>         | <b>1 215</b>                     | <b>54,1</b>                                 | <b>47 279</b>         | <b>1 375</b>                     | <b>45,9</b>                                 | <b>39 886</b>         | <b>1 027</b>                     | I – O      |
| 15,2  | 15,21                            | 2 527                           | 9,5   | 33 137                | 1 847                            | 84,8  | 33 371                | 1 867                            | 15,2  | 31 834                | 1 739                            | I          |
| /   | /                                | /                               | 0,2   | 50 746                | 7 097                            | 90,4  | 51 503                | 7 313                            | /   | /                     | /                                | I 60       |
| 15,4  | 15,15                            | 2 515                           | 9,2   | 32 675                | 1 710                            | 84,6  | 32 864                | 1 714                            | 15,4  | 31 640                | 1 685                            | I 64       |
| 33,4  | 16,05                            | 2 783                           | 1,4   | 43 908                | 2 404                            | 67,1  | 47 646                | 2 684                            | 32,9  | 36 277                | 1 832                            | K          |
| 17,6  | 19,79                            | 3 309                           | 0,4   | 48 875                | 4 050                            | 82,4  | 48 559                | 3 700                            | 17,6  | 50 366                | 5 699                            | K 70       |
| 24,5  | 19,85                            | 3 325                           | 0,2   | 65 462                | 6 440                            | 75,9  | 72 307                | 7 145                            | 24,5  | 44 207                | 4 252                            | K 72       |
| 42,3  | 14,76                            | 2 592                           | 0,8   | 36 542                | 923                              | 58,5  | 39 530                | 978                              | 41,5  | 32 332                | 845                              | K 74       |
| 50,4  | 18,41                            | 3 254                           | 85,6  | 44 653                | 1 108                            | 49,6  | 49 346                | 1 228                            | 50,4  | 40 042                | 989                              | M 80       |
| 14,3  | 24,55                            | 4 332                           | 1,0   | 63 441                | 2 049                            | 85,7  | 65 199                | 2 161                            | 14,3  | 52 957                | 1 384                            | N 85       |
| 25,8  | 21,79                            | 3 826                           | 2,5   | 50 068                | 1 408                            | 74,2  | 51 128                | 1 433                            | 25,8  | 47 023                | 1 336                            | O          |
| /   | /                                | /                               | 0,1   | 46 470                | 2 145                            | 74,8  | 51 079                | 2 538                            | /   | /                     | /                                | O 90       |
| 25,2  | 22,34                            | 3 920                           | 2,2   | 50 740                | 1 405                            | 74,9  | 51 589                | 1 412                            | 25,1  | 48 209                | 1 383                            | O 91       |
| 35,3  | 18,72                            | 3 311                           | 0,2   | 42 182                | 1 020                            | 63,1  | 43 030                | 1 027                            | 36,9  | 40 724                | 1 007                            | O 92       |
| <b>Beamtinnen und Beamte</b>                |                                  |                                 |   |                       |                                  |   |                       |                                  |   |                       |                                  |            |
| <b>82,6</b>                                 | <b>21,92</b>                     | <b>2 444</b>                    | <b>1,3</b>                                  | <b>31 156</b>         | <b>815</b>                       | <b>17,3</b>                                 | <b>36 198</b>         | <b>1 075</b>                     | <b>82,7</b>                                 | <b>30 098</b>         | <b>760</b>                       | I – O      |
| 46,4  | 15,79                            | 1 487                           | 4,9   | 25 246                | 1 090                            | 54,2  | 30 677                | 1 255                            | 45,8  | 18 814                | 894                              | I          |
| 46,4  | 15,78                            | 1 482                           | 4,9   | 25 143                | 1 060                            | 54,2  | 30 549                | 1 209                            | 45,8  | 18 755                | 884                              | I 64       |
| 47,2  | 19,79                            | 2 150                           | 3,4   | 33 465                | 1 361                            | 52,4  | 40 024                | 2 007                            | 47,5  | 26 234                | 648                              | K          |
| 60,2  | 15,72                            | 2 027                           | 0,2   | 26 721                | 934                              | /   | /                     | /                                | 60,2  | 25 536                | 1 216                            | K 70       |
| 24,8  | 20,14                            | 2 500                           | 1,2   | 38 862                | 2 365                            | 74,5  | 41 959                | 2 912                            | 25,3  | 29 769                | 760                              | K 72       |
| /   | /                                | /                               | 0,2   | 58 236                | 1 617                            | 81,9  | 58 923                | 1 629                            | /   | /                     | /                                | K 73       |
| 64,2  | 19,16                            | 2 003                           | 1,8   | 28 160                | 692                              | 35,8  | 34 665                | 986                              | 64,2  | 24 530                | 528                              | K 74       |
| 86,0  | 22,13                            | 2 478                           | 90,4  | 31 378                | 780                              | 14,0  | 36 764                | 907                              | 86,0  | 30 500                | 759                              | M 80       |
| 83,1  | 29,53                            | 2 570                           | 0,1   | 27 865                | 655                              | /   | /                     | /                                | 83,1  | 31 776                | 669                              | N 85       |
| 82,1  | 22,18                            | 2 281                           | 0,9   | 30 352                | 776                              | 18,5  | 41 852                | 1 277                            | 81,5  | 27 746                | 663                              | O          |
| 82,8  | 23,21                            | 2 359                           | 0,8   | 29 447                | 689                              | 17,8  | 34 340                | 834                              | 82,2  | 28 384                | 657                              | O 91       |



Noch: **1. Bruttostunden- und -monatsverdienste im Oktober 2006 sowie Bruttojahresverdienste 2006 der nach Wirtschaftszweigen, Beschäftigten**

| WZ<br>2003   | Wirtschaftszweig  | Arbeitnehmer/-innen insgesamt               |                                  |                                 | Männer                                      |                                  |                                 |
|--------------|---|---|----------------------------------|---------------------------------|---|----------------------------------|---------------------------------|
|              |   | Anteil<br>an über-<br>geordneter<br>Einheit | Brutto-<br>stunden-<br>verdienst | Brutto-<br>monats-<br>verdienst | Anteil<br>an über-<br>geordneter<br>Einheit | Brutto-<br>stunden-<br>verdienst | Brutto-<br>monats-<br>verdienst |
|              |   | im Oktober 2006                             |                                  |                                 |   |                                  |                                 |
|              |   | %   | EUR                              |                                 | %   | EUR                              |                                 |
|              |   |   |                                  |                                 |   |                                  | <b>Altersteilzeit</b>           |
| <b>C – O</b> | <b>Wirtschaftsbereiche zusammen</b>   | <b>1,5</b>                                  | <b>30,42</b>                     | <b>2 399</b>                    | <b>67,3</b>                                 | <b>33,81</b>                     | <b>2 743</b>                    |
| C – G, J     | Produzierendes Gewerbe, Handel, Kredit- und Versicherungsgewerbe  | 62,5  | 32,54                            | 2 582                           | 77,1  | 34,76                            | 2 806                           |
| C – F        | Produzierendes Gewerbe  | 45,0  | 32,98                            | 2 624                           | 84,5  | 34,24                            | 2 747                           |
| C            | Bergbau und Gewinnung von Steinen und Erden   | 0,1   | 27,81                            | 2 375                           | 98,9  | 27,72                            | 2 369                           |
| CA           | Kohlenbergbau, Torfgewinnung, Gewinnung von Erdöl und Erdgas, Bergbau auf Uran- und Thoriumerze                     | /   | /                                | /                               | /   | /                                | /                               |
| CA 10        | Kohlenbergbau, Torfgewinnung  | /   | /                                | /                               | /   | /                                | /                               |
| CA 11        | Gewinnung von Erdöl und Erdgas, Erbringung damit verbundener Dienstleistungen                                       | /   | /                                | /                               | –   | –                                | –                               |
| CA 12        | Bergbau auf Uran- und Thoriumerze   | –   | –                                | –                               | –   | –                                | –                               |
| CB           | Erzbergbau, Gewinnung von Steinen und Erden, sonstiger Bergbau  | 0,1   | 23,78                            | 2 053                           | 100,0                                       | 23,78                            | 2 053                           |
| CB 13        | Erzbergbau  | –   | –                                | –                               | –   | –                                | –                               |
| CB 14        | Gewinnung von Steinen und Erden, sonstiger Bergbau  | 0,1   | 23,78                            | 2 053                           | 100,0                                       | 23,78                            | 2 053                           |
| D            | Verarbeitendes Gewerbe  | 34,7  | 32,87                            | 2 606                           | 83,5  | 34,24                            | 2 732                           |
| DA           | Ernährungsgewerbe und Tabakverarbeitung   | 1,3   | 39,53                            | 3 292                           | 84,3  | 39,66                            | 3 319                           |
| DA 15        | Ernährungsgewerbe   | 1,3   | 39,86                            | 3 319                           | 84,9  | 39,79                            | 3 330                           |
| DA 16        | Tabakverarbeitung   | /   | /                                | /                               | /   | /                                | /                               |
| DB           | Textil- und Bekleidungs-gewerbe   | 0,4   | 23,33                            | 1 769                           | 56,4  | 27,28                            | 2 038                           |
| DB 17        | Textilgewerbe   | 0,3   | 19,83                            | 1 615                           | 58,2  | 21,88                            | 1 782                           |
| DB 18        | Bekleidungs-gewerbe   | 0,1   | 30,39                            | 2 082                           | 52,4  | 39,35                            | 2 609                           |
| DC 19        | Ledergewerbe  | /   | /                                | /                               | /   | /                                | /                               |
| DD 20        | Holzgewerbe (ohne Herstellung von Möbeln)   | 0,2   | 23,57                            | 1 846                           | 72,3  | 23,81                            | 1 955                           |
| DE           | Papier-, Verlags- und Druckgewerbe  | 1,8   | 32,12                            | 2 526                           | 76,0  | 34,49                            | 2 776                           |
| DE 21        | Papiergewerbe   | 0,8   | 27,70                            | 2 325                           | 83,1  | 29,44                            | 2 471                           |
| DE 22        | Verlags-gewerbe, Druck-gewerbe, Vervielfältigung von bespielten Ton-, Bild- und Datenträgern                        | 1,0   | 35,77                            | 2 692                           | 70,2  | 39,41                            | 3 074                           |
| DF 23        | Kokerei, Mineralölverarbeitung, Herstellung und Verarbeitung von Spalt- und Brutstoffen                             | 0,1   | 56,81                            | 4 688                           | 95,2  | 57,51                            | 4 748                           |
| DG 24        | Herstellung von chemischen Erzeugnissen   | 5,7   | 37,78                            | 3 085                           | 80,7  | 39,26                            | 3 241                           |
| DH 25        | Herstellung von Gummi- und Kunststoffwaren  | 1,4   | 40,40                            | 3 376                           | 71,9  | 45,49                            | 3 802                           |
| DI 26        | Glasgewerbe, Herstellung von Keramik, Verarbeitung von Steinen und Erden  | 0,4   | 28,10                            | 2 327                           | 80,7  | 30,17                            | 2 494                           |
| DJ           | Metallerzeugung und -bearbeitung, Herstellung von Metallerzeugnissen  | 7,2   | 29,91                            | 2 383                           | 87,0  | 31,41                            | 2 489                           |
| DJ 27        | Metallerzeugung und -bearbeitung  | 4,4   | 32,27                            | 2 537                           | 94,4  | 32,59                            | 2 569                           |
| DJ 28        | Herstellung von Metallerzeugnissen  | 2,7   | 26,03                            | 2 128                           | 74,8  | 28,96                            | 2 321                           |
| DK 29        | Maschinenbau  | 8,4   | 33,49                            | 2 609                           | 93,2  | 33,81                            | 2 638                           |
| DL           | Herstellung von Büromaschinen, Datenverarbeitungsgeräten und -einrichtungen; Elektrotechnik, Feinmechanik und Optik | 4,4   | 29,69                            | 2 280                           | 66,2  | 33,75                            | 2 625                           |
| DL 30        | Herstellung von Büromaschinen, Datenverarbeitungsgeräten und -einrichtungen   | 0,2   | 38,86                            | 2 644                           | 70,3  | 47,78                            | 3 182                           |
| DL 31        | Herstellung von Geräten der Elektrizitätserzeugung, -verteilung u. Ä.   | 3,7   | 28,47                            | 2 191                           | 66,7  | 31,92                            | 2 496                           |
| DL 32        | Rundfunk- und Nachrichtentechnik  | 0,3   | 32,81                            | 2 610                           | 49,3  | 39,56                            | 3 243                           |
| DL 33        | Medizin-, Mess-, Steuer- und Regelungstechnik, Optik, Herstellung von Uhren   | 0,3   | 35,29                            | 2 833                           | 73,1  | 41,05                            | 3 334                           |
| DM           | Fahrzeugbau   | 2,9   | 30,63                            | 2 319                           | 92,5  | 29,70                            | 2 324                           |
| DM 34        | Herstellung von Kraftwagen und Kraftwagen-teilen  | 2,6   | 29,91                            | 2 251                           | 92,0  | 28,76                            | 2 247                           |
| DM 35        | Sonstiger Fahrzeugbau   | 0,3   | 36,55                            | 2 885                           | 97,4  | 37,07                            | 2 926                           |

Anmerkung Seite 18

**Arbeitnehmerinnen und Arbeitnehmer im Produzierenden Gewerbe und im Dienstleistungsbereich\*)  
gruppen und Geschlecht**

| Frauen                                      |                                  |                                 | Arbeitnehmer/-innen insgesamt               |                       |                                  | Männer                                      |                       |                                  | Frauen                                      |                       |                                  | WZ<br>2003   |
|---|----------------------------------|---------------------------------|---|-----------------------|----------------------------------|---|-----------------------|----------------------------------|---|-----------------------|----------------------------------|--------------|
| Anteil<br>an über-<br>geordneter<br>Einheit | Brutto-<br>stunden-<br>verdienst | Brutto-<br>monats-<br>verdienst | Anteil<br>an über-<br>geordneter<br>Einheit | Bruttojahresverdienst |                                  | Anteil<br>an über-<br>geordneter<br>Einheit | Bruttojahresverdienst |                                  | Anteil<br>an über-<br>geordneter<br>Einheit | Bruttojahresverdienst |                                  |              |
|   |                                  |                                 |   | insgesamt             | darunter<br>Sonder-<br>zahlungen |   | zusammen              | darunter<br>Sonder-<br>zahlungen |   | zusammen              | darunter<br>Sonder-<br>zahlungen |              |
| 2006  |                                  |                                 |   |                       |                                  |   |                       |                                  |   |                       |                                  |              |
| %   | EUR                              |                                 | %   | EUR                   |                                  | %   | EUR                   |                                  | %   | EUR                   |                                  |              |
| <b>beschäftigte</b>                         |                                  |                                 |   |                       |                                  |   |                       |                                  |   |                       |                                  |              |
| <b>32,7</b>                                 | <b>23,46</b>                     | <b>1 690</b>                    | <b>1,6</b>                                  | <b>32 305</b>         | <b>2 993</b>                     | <b>67,3</b>                                 | <b>36 923</b>         | <b>3 490</b>                     | <b>32,7</b>                                 | <b>22 790</b>         | <b>1 969</b>                     | <b>C – O</b> |
| 22,9  | 25,05                            | 1 827                           | 62,5  | 34 889                | 3 566                            | 77,2  | 37 775                | 3 878                            | 22,8  | 25 120                | 2 509                            | C – G, J     |
| 15,5  | 26,09                            | 1 953                           | 45,0  | 34 687                | 3 304                            | 84,6  | 36 276                | 3 466                            | 15,4  | 25 924                | 2 413                            | C – F        |
| /   | /                                | /                               | 0,1   | 39 778                | 7 580                            | 98,9  | 39 707                | 7 580                            | /   | /                     | /                                | C            |
| /   | /                                | /                               | /   | /                     | /                                | /   | /                     | /                                | /   | /                     | /                                | CA           |
| –   | –                                | –                               | /   | /                     | /                                | /   | /                     | /                                | –   | –                     | –                                | CA 10        |
| /   | /                                | /                               | /   | /                     | /                                | –   | –                     | –                                | /   | /                     | /                                | CA 11        |
| –   | –                                | –                               | –   | –                     | –                                | –   | –                     | –                                | –   | –                     | –                                | CA 12        |
| –   | –                                | –                               | 0,1   | 29 413                | 2 047                            | 100,0                                       | 29 413                | 2 047                            | –   | –                     | –                                | CB           |
| –   | –                                | –                               | –   | –                     | –                                | –   | –                     | –                                | –   | –                     | –                                | CB 13        |
| –   | –                                | –                               | 0,1   | 29 413                | 2 047                            | 100,0                                       | 29 413                | 2 047                            | –   | –                     | –                                | CB 14        |
| 16,5  | 26,00                            | 1 973                           | 34,6  | 33 938                | 3 197                            | 83,6  | 35 576                | 3 376                            | 16,4  | 25 591                | 2 286                            | D            |
| 15,7  | 38,83                            | 3 145                           | 1,3   | 34 074                | 1 832                            | 85,4  | 35 502                | 1 837                            | 14,6  | 25 710                | 1 802                            | DA           |
| 15,1  | 40,27                            | 3 260                           | 1,3   | 34 273                | 1 814                            | 86,0  | 35 545                | 1 803                            | 14,0  | 26 433                | 1 878                            | DA 15        |
| /   | /                                | /                               | /   | /                     | /                                | /   | /                     | /                                | /   | /                     | /                                | DA 16        |
| 43,6  | 18,20                            | 1 422                           | 0,4   | 21 278                | 1 310                            | 56,0  | 24 555                | 1 552                            | 44,0  | 17 098                | 1 000                            | DB           |
| 41,8  | 16,97                            | 1 382                           | 0,3   | 19 965                | 1 161                            | 58,2  | 22 084                | 1 160                            | 41,8  | 17 005                | 1 163                            | DB 17        |
| /   | /                                | /                               | 0,1   | 24 006                | 1 619                            | 52,0  | 30 376                | 2 478                            | /   | /                     | /                                | DB 18        |
| –   | –                                | –                               | /   | /                     | /                                | /   | /                     | /                                | –   | –                     | –                                | DC 19        |
| /   | /                                | /                               | 0,2   | 24 319                | 668                              | 72,3  | 25 112                | 743                              | /   | /                     | /                                | DD 20        |
| 24,0  | 24,62                            | 1 735                           | 1,8   | 33 179                | 2 468                            | 76,0  | 36 052                | 2 643                            | 24,0  | 24 074                | 1 910                            | DE           |
| 16,9  | 19,11                            | 1 611                           | 0,8   | 29 696                | 1 495                            | 83,1  | 31 261                | 1 545                            | 16,9  | 21 991                | 1 247                            | DE 21        |
| 29,8  | 27,19                            | 1 793                           | 1,0   | 36 051                | 3 270                            | 70,2  | 40 733                | 3 716                            | 29,8  | 25 046                | 2 220                            | DE 22        |
| /   | /                                | /                               | 0,1   | 66 207                | 7 835                            | 95,2  | 66 876                | 7 778                            | /   | /                     | /                                | DF 23        |
| 19,3  | 31,61                            | 2 432                           | 5,6   | 43 393                | 6 062                            | 80,4  | 45 719                | 6 521                            | 19,6  | 33 855                | 4 177                            | DG 24        |
| 28,2  | 27,41                            | 2 288                           | 1,4   | 47 027                | 6 206                            | 71,9  | 53 234                | 7 807                            | 28,2  | 31 192                | 2 121                            | DH 25        |
| 19,7  | 19,55                            | 1 639                           | 0,4   | 29 522                | 1 760                            | 80,7  | 31 482                | 1 945                            | 19,7  | 21 438                | 997                              | DI 26        |
| 13,0  | 19,90                            | 1 674                           | 7,2   | 31 665                | 3 161                            | 87,0  | 33 071                | 3 344                            | 13,0  | 22 284                | 1 941                            | DJ           |
| 5,6   | 26,94                            | 1 995                           | 4,5   | 33 605                | 4 103                            | 94,4  | 33 933                | 4 115                            | 5,6   | 28 030                | 3 894                            | DJ 27        |
| 25,3  | 17,36                            | 1 558                           | 2,7   | 28 487                | 1 619                            | 74,8  | 31 285                | 1 749                            | 25,3  | 20 210                | 1 235                            | DJ 28        |
| 6,8   | 29,06                            | 2 210                           | 8,4   | 31 789                | 2 005                            | 93,9  | 32 049                | 1 998                            | 6,1   | 27 814                | 2 102                            | DK 29        |
| 33,8  | 21,76                            | 1 605                           | 4,4   | 30 885                | 2 815                            | 66,0  | 35 799                | 3 283                            | 34,0  | 21 338                | 1 906                            | DL           |
| /   | /                                | /                               | 0,2   | 35 966                | 2 314                            | 70,3  | 42 356                | 2 927                            | /   | /                     | /                                | DL 30        |
| 33,3  | 21,57                            | 1 580                           | 3,6   | 29 327                | 2 316                            | 66,4  | 33 639                | 2 562                            | 33,6  | 20 796                | 1 831                            | DL 31        |
| 50,7  | 26,25                            | 1 994                           | 0,3   | 37 690                | 5 381                            | 50,3  | 47 407                | 7 314                            | 49,7  | 27 902                | 3 435                            | DL 32        |
| 26,9  | 19,79                            | 1 482                           | 0,3   | 40 385                | 7 146                            | 73,1  | 48 459                | 9 340                            | 26,9  | 18 624                | 1 232                            | DL 33        |
| 7,5   | 42,21                            | 2 263                           | 3,0   | 29 632                | 2 169                            | 92,5  | 30 130                | 2 292                            | 7,5   | 23 436                | 640                              | DM           |
| 8,0   | 43,21                            | 2 297                           | 2,6   | 28 184                | 1 817                            | 92,0  | 28 582                | 1 922                            | 8,0   | 23 611                | 614                              | DM 34        |
| /   | /                                | /                               | 0,3   | 41 572                | 5 071                            | 97,4  | 42 200                | 5 178                            | /   | /                     | /                                | DM 35        |

Noch: **1. Bruttostunden- und -monatsverdienste im Oktober 2006 sowie Bruttojahresverdienste 2006 der nach Wirtschaftszweigen, Beschäftigten**

| WZ<br>2003 | Wirtschaftszweig  | Arbeitnehmer/-innen insgesamt               |                                  |                                 | Männer                                      |                                  |                                 |
|------------|---|---|----------------------------------|---------------------------------|---|----------------------------------|---------------------------------|
|            |   | Anteil<br>an über-<br>geordneter<br>Einheit | Brutto-<br>stunden-<br>verdienst | Brutto-<br>monats-<br>verdienst | Anteil<br>an über-<br>geordneter<br>Einheit | Brutto-<br>stunden-<br>verdienst | Brutto-<br>monats-<br>verdienst |
|            |   | im Oktober 2006                             |                                  |                                 |   |                                  |                                 |
|            |   | %   | EUR                              |                                 | %   | EUR                              |                                 |
|            |   | noch: <b>Altersteilzeit</b>                 |                                  |                                 |   |                                  |                                 |
| DN         | Noch: Verarbeitendes Gewerbe  |   |                                  |                                 |   |                                  |                                 |
|            | Herstellung von Möbeln, Schmuck, Musikinstru-<br>menten, Sportgeräten, Spielwaren und sonsti-<br>gen Erzeugnissen; Recycling      | 0,4   | 24,05                            | 1 914                           | 85,9  | 23,78                            | 1 901                           |
| DN 36      | Herstellung von Möbeln, Schmuck, Musikin-<br>strumenten, Sportgeräten, Spielwaren und<br>sonstigen Erzeugnissen                   | 0,4   | 24,04                            | 1 894                           | 86,9  | 23,66                            | 1 875                           |
| DN 37      | Recycling   | /   | /                                | /                               | /   | /                                | /                               |
| E          | Energie- und Wasserversorgung   | 8,7   | 33,56                            | 2 739                           | 87,2  | 34,53                            | 2 866                           |
| E 40       | Energieversorgung   | 8,3   | 33,65                            | 2 741                           | 87,4  | 34,61                            | 2 869                           |
| E 41       | Wasserversorgung  | 0,4   | 31,77                            | 2 688                           | 82,3  | 32,76                            | 2 794                           |
| F 45       | Baugewerbe  | 1,5   | 32,59                            | 2 409                           | 92,8  | 33,45                            | 2 460                           |
| G          | Handel, Instandhaltung und Reparatur von Kraft-<br>fahrzeugen und Gebrauchsgütern   | 6,9   | 31,19                            | 2 457                           | 63,3  | 35,97                            | 2 960                           |
| G 50       | Kraftfahrzeughandel; Instandhaltung und Repa-<br>ratur von Kraftfahrzeugen; Tankstellen   | 1,1   | 33,87                            | 2 755                           | 89,4  | 34,46                            | 2 812                           |
| G 51       | Handelsvermittlung und Großhandel (ohne<br>Handel mit Kraftfahrzeugen)  | 3,2   | 37,05                            | 3 056                           | 76,1  | 39,71                            | 3 286                           |
| G 52       | Einzelhandel (ohne Handel mit Kraftfahrzeugen<br>und ohne Tankstellen); Reparatur von Ge-<br>brauchsgütern                        | 2,6   | 22,79                            | 1 587                           | 36,4  | 27,74                            | 2 262                           |
| H 55       | Gastgewerbe   | 0,3   | 18,14                            | 1 399                           | 33,2  | 22,20                            | 1 902                           |
| I          | Verkehr und Nachrichtenübermittlung   | 5,2   | 25,01                            | 2 034                           | 76,6  | 25,49                            | 2 145                           |
| I 60       | Landverkehr; Transport in Rohrfernleitungen   | 2,6   | 21,93                            | 1 888                           | 88,5  | 22,05                            | 1 907                           |
| I 61       | Schifffahrt   | /   | /                                | /                               | /   | /                                | /                               |
| I 62       | Luftfahrt   | 0,1   | 33,58                            | 2 429                           | /   | /                                | /                               |
| I 63       | Hilfs- und Nebentätigkeiten für den Verkehr;<br>Verkehrsvermittlung   | 1,5   | 29,48                            | 2 401                           | 72,1  | 30,91                            | 2 547                           |
| I 64       | Nachrichtenübermittlung   | 1,0   | 25,29                            | 1 787                           | 53,4  | 28,34                            | 2 268                           |
| J          | Kredit- und Versicherungsgewerbe  | 10,6  | 31,51                            | 2 483                           | 54,5  | 37,24                            | 3 078                           |
| J 65       | Kreditgewerbe   | 7,4   | 29,74                            | 2 316                           | 51,4  | 35,70                            | 2 953                           |
| J 66       | Versicherungsgewerbe  | 3,0   | 35,37                            | 2 850                           | 62,9  | 39,54                            | 3 260                           |
| J 67       | Mit dem Kredit- und Versicherungsgewerbe<br>verbundene Tätigkeiten  | 0,2   | 38,68                            | 3 162                           | 44,9  | 53,20                            | 4 460                           |
| K          | Grundstücks- und Wohnungswesen, Vermietung<br>beweglicher Sachen, Erbringung von wirtschaft-<br>lichen Dienstleistungen, a. n. g. | 8,0   | 35,38                            | 2 858                           | 65,9  | 39,32                            | 3 262                           |
| K 70       | Grundstücks- und Wohnungswesen  | 0,8   | 25,65                            | 2 027                           | 57,2  | 27,95                            | 2 334                           |
| K 71       | Vermietung beweglicher Sachen ohne Bedie-<br>nungspersonal  | /   | /                                | /                               | /   | /                                | /                               |
| K 72       | Datenverarbeitung und Datenbanken   | 1,2   | 37,79                            | 3 218                           | 87,1  | 39,35                            | 3 340                           |
| K 73       | Forschung und Entwicklung   | 0,6   | 35,11                            | 2 870                           | 70,2  | 38,24                            | 3 184                           |
| K 74       | Erbringung von wirtschaftlichen Dienstleistun-<br>gen, a. n. g.   | 5,3   | 36,42                            | 2 907                           | 61,9  | 41,18                            | 3 388                           |
| M 80       | Erziehung und Unterricht  | 5,0   | 22,34                            | 1 648                           | 31,6  | 25,17                            | 2 083                           |
| N 85       | Gesundheits-, Veterinär- und Sozialwesen  | 11,6  | 23,00                            | 1 692                           | 37,1  | 27,89                            | 2 217                           |
| O          | Erbringung von sonstigen öffentlichen und<br>persönlichen Dienstleistungen  | 7,4   | 28,48                            | 2 259                           | 51,6  | 33,33                            | 2 750                           |
| O 90       | Abwasser- und Abfallbeseitigung und sonstige<br>Entsorgung  | 1,2   | 26,40                            | 2 177                           | 82,6  | 27,86                            | 2 367                           |
| O 91       | Interessenvertretungen sowie kirchliche und<br>sonstige Vereinigungen (ohne Sozialwesen,<br>Kultur und Sport)                     | 4,4   | 27,74                            | 2 142                           | 41,7  | 35,17                            | 2 864                           |
| O 92       | Kultur, Sport und Unterhaltung  | 1,4   | 33,43                            | 2 736                           | 53,2  | 37,48                            | 3 088                           |
| O 93       | Erbringung von sonstigen Dienstleistungen   | 0,4   | 25,58                            | 2 117                           | 64,0  | 28,90                            | 2 407                           |

Anmerkung Seite 18

**Arbeitnehmerinnen und Arbeitnehmer im Produzierenden Gewerbe und im Dienstleistungsbereich\*)  
gruppen und Geschlecht**

| Frauen                                      |                                  |                                 | Arbeitnehmer/-innen insgesamt               |                       |                                  | Männer                                      |                       |                                  | Frauen                                      |                       |                                  | WZ<br>2003 |
|---|----------------------------------|---------------------------------|---|-----------------------|----------------------------------|---|-----------------------|----------------------------------|---|-----------------------|----------------------------------|------------|
| Anteil<br>an über-<br>geordneter<br>Einheit | Brutto-<br>stunden-<br>verdienst | Brutto-<br>monats-<br>verdienst | Anteil<br>an über-<br>geordneter<br>Einheit | Bruttojahresverdienst |                                  | Anteil<br>an über-<br>geordneter<br>Einheit | Bruttojahresverdienst |                                  | Anteil<br>an über-<br>geordneter<br>Einheit | Bruttojahresverdienst |                                  |            |
|   |                                  |                                 |   | insgesamt             | darunter<br>Sonder-<br>zahlungen |   | zusammen              | darunter<br>Sonder-<br>zahlungen |   | zusammen              | darunter<br>Sonder-<br>zahlungen |            |
| 2006  |                                  |                                 |   |                       |                                  |   |                       |                                  |   |                       |                                  |            |
| %   | EUR                              |                                 | %   | EUR                   |                                  | %   | EUR                   |                                  | %   | EUR                   |                                  |            |
| <b>beschäftigte</b>                         |                                  |                                 |   |                       |                                  |   |                       |                                  |   |                       |                                  |            |
| /   | /                                | /                               | 0,4   | 24 414                | 1 007                            | 85,9  | 24 084                | 821                              | /   | /                     | /                                | DN         |
| /   | /                                | /                               | 0,4   | 23 987                | 873                              | 86,9  | 23 587                | 713                              | /   | /                     | /                                | DN 36      |
| /   | /                                | /                               | /   | /                     | /                                | /   | /                     | /                                | /   | /                     | /                                | DN 37      |
| 12,8  | 26,99                            | 1 875                           | 8,7   | 38 197                | 3 852                            | 87,2  | 39 718                | 3 965                            | 12,8  | 27 879                | 3 085                            | E          |
| 12,6  | 26,98                            | 1 852                           | 8,3   | 38 328                | 3 878                            | 87,4  | 39 862                | 3 989                            | 12,6  | 27 676                | 3 108                            | E 40       |
| 17,7  | 27,17                            | 2 194                           | 0,4   | 35 685                | 3 357                            | 82,3  | 36 770                | 3 482                            | 17,7  | 30 642                | 2 780                            | E 41       |
| 7,2   | 21,35                            | 1 738                           | 1,5   | 31 163                | 2 261                            | 92,8  | 31 800                | 2 276                            | 7,2   | 22 892                | 2 067                            | F 45       |
| 36,7  | 22,96                            | 1 590                           | 6,9   | 33 870                | 3 566                            | 63,3  | 40 850                | 4 344                            | 36,7  | 21 824                | 2 222                            | G          |
| 10,6  | 28,78                            | 2 265                           | 1,1   | 36 843                | 3 047                            | 89,4  | 37 324                | 2 978                            | 10,6  | 32 746                | 3 629                            | G 50       |
| 23,9  | 28,55                            | 2 324                           | 3,2   | 43 723                | 5 565                            | 76,0  | 47 122                | 6 054                            | 24,0  | 32 972                | 4 020                            | G 51       |
| 63,6  | 19,96                            | 1 200                           | 2,6   | 20 353                | 1 286                            | 36,7  | 28 211                | 1 309                            | 63,3  | 15 796                | 1 273                            | G 52       |
| 66,3  | 16,10                            | 1 146                           | 0,3   | 19 080                | 1 561                            | 33,2  | 25 277                | 2 129                            | 66,3  | 15 964                | 1 276                            | H 55       |
| 23,3  | 23,46                            | 1 670                           | 5,2   | 27 361                | 2 048                            | 76,7  | 28 824                | 2 116                            | 23,2  | 22 529                | 1 826                            | I          |
| 11,5  | 20,93                            | 1 740                           | 2,6   | 26 160                | 2 008                            | 88,9  | 26 521                | 2 047                            | 11,1  | 23 269                | 1 697                            | I 60       |
| /   | /                                | /                               | /   | /                     | /                                | /   | /                     | /                                | /   | /                     | /                                | I 61       |
| /   | /                                | /                               | 0,1   | 32 421                | 2 313                            | /   | /                     | /                                | /   | /                     | /                                | I 62       |
| 27,9  | 25,79                            | 2 024                           | 1,5   | 31 070                | 2 203                            | 71,9  | 32 485                | 2 049                            | 28,1  | 27 455                | 2 597                            | I 63       |
| 46,6  | 21,79                            | 1 234                           | 1,0   | 23 967                | 1 831                            | 53,2  | 30 380                | 2 463                            | 46,8  | 16 662                | 1 110                            | I 64       |
| 45,5  | 24,64                            | 1 771                           | 10,6  | 36 408                | 4 675                            | 54,6  | 45 321                | 6 237                            | 45,4  | 25 698                | 2 798                            | J          |
| 48,6  | 23,43                            | 1 641                           | 7,4   | 33 350                | 4 027                            | 51,5  | 42 695                | 5 353                            | 48,5  | 23 420                | 2 618                            | J 65       |
| 37,1  | 28,31                            | 2 155                           | 3,0   | 43 435                | 6 160                            | 62,9  | 49 765                | 7 850                            | 37,1  | 32 718                | 3 300                            | J 66       |
| 55,1  | 26,88                            | 2 108                           | 0,2   | 43 862                | 6 283                            | 44,9  | 62 326                | 9 685                            | 55,1  | 28 862                | 3 520                            | J 67       |
| 34,1  | 27,74                            | 2 076                           | 8,0   | 39 524                | 3 642                            | ...   | 45 249                | 3 981                            | 34,0  | 28 396                | 2 983                            | K          |
| 42,8  | 22,56                            | 1 616                           | 0,8   | 29 008                | 2 994                            | 57,2  | 32 827                | 2 717                            | 42,8  | 23 886                | 3 365                            | K 70       |
| /   | /                                | /                               | /   | /                     | /                                | /   | /                     | /                                | /   | /                     | /                                | K 71       |
| 12,9  | 27,24                            | 2 391                           | 1,2   | 46 758                | 4 609                            | 87,1  | 48 418                | 5 082                            | 12,9  | 35 548                | 1 414                            | K 72       |
| 30,0  | 27,79                            | 2 135                           | 0,6   | 39 543                | 3 630                            | 70,2  | 44 101                | 4 110                            | 30,0  | 28 888                | 2 508                            | K 73       |
| 38,1  | 28,67                            | 2 126                           | 5,4   | 39 554                | 3 533                            | 62,0  | 46 279                | 3 806                            | 38,0  | 28 573                | 3 087                            | K 74       |
| 68,4  | 21,04                            | 1 447                           | 5,0   | 21 153                | 1 373                            | 31,6  | 26 665                | 1 664                            | 68,4  | 18 603                | 1 238                            | M 80       |
| 62,9  | 20,12                            | 1 383                           | 11,6  | 22 317                | 1 368                            | 37,1  | 29 150                | 1 715                            | 62,9  | 18 295                | 1 163                            | N 85       |
| 48,4  | 23,33                            | 1 736                           | 7,4   | 29 898                | 1 828                            | 51,9  | 36 409                | 2 154                            | 48,1  | 22 881                | 1 477                            | O          |
| 17,4  | 19,49                            | 1 275                           | 1,2   | 29 054                | 1 817                            | 82,6  | 31 417                | 1 952                            | 17,4  | 17 833                | 1 178                            | O 90       |
| 58,4  | 22,44                            | 1 627                           | 4,4   | 28 545                | 1 799                            | 42,1  | 38 157                | 2 381                            | 57,9  | 21 567                | 1 377                            | O 91       |
| 46,8  | 28,83                            | 2 336                           | 1,4   | 35 183                | 1 671                            | 53,2  | 40 070                | 1 563                            | 46,8  | 29 627                | 1 793                            | O 92       |
| 36,0  | 19,70                            | 1 603                           | 0,4   | 28 687                | 2 667                            | 64,0  | 32 244                | 2 949                            | 36,0  | 22 367                | 2 166                            | O 93       |

Noch: **1. Bruttostunden- und -monatsverdienste im Oktober 2006 sowie Bruttojahresverdienste 2006 der nach Wirtschaftszweigen, Beschäftigten**

| WZ<br>2003   | Wirtschaftszweig  | Arbeitnehmer/-innen insgesamt               |                                  |                                 | Männer                                      |                                  |                                 |
|--------------|---|---|----------------------------------|---------------------------------|---|----------------------------------|---------------------------------|
|              |   | Anteil<br>an über-<br>geordneter<br>Einheit | Brutto-<br>stunden-<br>verdienst | Brutto-<br>monats-<br>verdienst | Anteil<br>an über-<br>geordneter<br>Einheit | Brutto-<br>stunden-<br>verdienst | Brutto-<br>monats-<br>verdienst |
|              |   | im Oktober 2006                             |                                  |                                 |   |                                  |                                 |
|              |   | %   | EUR                              |                                 | %   | EUR                              |                                 |
|              |   |   |                                  |                                 |   |                                  | <b>geringfügig</b>              |
| <b>C – O</b> | <b>Wirtschaftsbereiche zusammen</b>   | <b>10,1</b>                                 | <b>8,23</b>                      | <b>292</b>                      | <b>33,5</b>                                 | <b>8,22</b>                      | <b>283</b>                      |
| C – G, J     | Produzierendes Gewerbe, Handel, Kredit- und Versicherungsgewerbe  | 41,2  | 8,23                             | 307                             | 32,4  | 8,36                             | 298                             |
| C – F        | Produzierendes Gewerbe  | 18,4  | 8,25                             | 311                             | 37,9  | 8,70                             | 301                             |
| C            | Bergbau und Gewinnung von Steinen und Erden   | 0,1   | 7,97                             | 308                             | 37,7  | 7,60                             | 342                             |
| CA           | Kohlenbergbau, Torfgewinnung, Gewinnung von Erdöl und Erdgas, Bergbau auf Uran- und Thoriumerze                     | /   | /                                | /                               | /   | /                                | /                               |
| CA 10        | Kohlenbergbau, Torfgewinnung  | /   | /                                | /                               | /   | /                                | /                               |
| CA 11        | Gewinnung von Erdöl und Erdgas, Erbringung damit verbundener Dienstleistungen                                       | –   | –                                | –                               | –   | –                                | –                               |
| CA 12        | Bergbau auf Uran- und Thoriumerze   | –   | –                                | –                               | –   | –                                | –                               |
| CB           | Erzbergbau, Gewinnung von Steinen und Erden, sonstiger Bergbau  | 0   | 8,45                             | 321                             | 43,7  | 7,49                             | 340                             |
| CB 13        | Erzbergbau  | –   | –                                | –                               | –   | –                                | –                               |
| CB 14        | Gewinnung von Steinen und Erden, sonstiger Bergbau  | 0   | 8,45                             | 321                             | 43,7  | 7,49                             | 340                             |
| D            | Verarbeitendes Gewerbe  | 16,1  | 8,07                             | 312                             | 36,5  | 8,47                             | 303                             |
| DA           | Ernährungsgewerbe und Tabakverarbeitung   | 5,6   | 7,46                             | 306                             | 21,6  | 7,52                             | 283                             |
| DA 15        | Ernährungsgewerbe   | 5,6   | 7,46                             | 306                             | 21,6  | 7,52                             | 283                             |
| DA 16        | Tabakverarbeitung   | /   | /                                | /                               | /   | /                                | /                               |
| DB           | Textil- und Bekleidungsindustrie  | 0,4   | 8,28                             | 315                             | 24,0  | 8,95                             | 300                             |
| DB 17        | Textilgewerbe   | 0,2   | 8,22                             | 308                             | 31,9  | 9,03                             | 296                             |
| DB 18        | Bekleidungsindustrie  | 0,1   | 8,37                             | 326                             | 12,9  | 8,68                             | 315                             |
| DC 19        | Ledergewerbe  | 0,1   | 7,41                             | 332                             | 35,3  | 8,14                             | 309                             |
| DD 20        | Holzgewerbe (ohne Herstellung von Möbeln)   | 0,5   | 8,39                             | 294                             | 62,7  | 8,31                             | 288                             |
| DE           | Papier-, Verlags- und Druckgewerbe  | 1,7   | 8,30                             | 306                             | 40,2  | 8,86                             | 290                             |
| DE 21        | Papiergewerbe   | 0,3   | 7,72                             | 324                             | 31,1  | 9,19                             | 302                             |
| DE 22        | Verlagsgewerbe, Druckgewerbe, Vervielfältigung von bespielten Ton-, Bild- und Datenträgern                          | 1,4   | 8,44                             | 302                             | 42,2  | 8,81                             | 288                             |
| DF 23        | Kokerei, Mineralölverarbeitung, Herstellung und Verarbeitung von Spalt- und Brutstoffen                             | /   | /                                | /                               | /   | /                                | /                               |
| DG 24        | Herstellung von chemischen Erzeugnissen   | 0,2   | 8,10                             | 306                             | 39,9  | 9,08                             | 306                             |
| DH 25        | Herstellung von Gummi- und Kunststoffwaren  | 0,8   | 8,27                             | 305                             | 45,5  | 9,01                             | 303                             |
| DI 26        | Glasgewerbe, Herstellung von Keramik, Verarbeitung von Steinen und Erden  | 0,2   | 8,86                             | 291                             | 49,5  | 9,02                             | 310                             |
| DJ           | Metallerzeugung und -bearbeitung, Herstellung von Metallerzeugnissen  | 3,4   | 8,11                             | 335                             | 39,2  | 8,51                             | 325                             |
| DJ 27        | Metallerzeugung und -bearbeitung  | 0,2   | 9,55                             | 321                             | 55,1  | 9,52                             | 329                             |
| DJ 28        | Herstellung von Metallerzeugnissen  | 3,2   | 8,00                             | 336                             | 37,9  | 8,40                             | 324                             |
| DK 29        | Maschinenbau  | 1,5   | 8,86                             | 303                             | 62,2  | 8,95                             | 301                             |
| DL           | Herstellung von Büromaschinen, Datenverarbeitungsgeräten und -einrichtungen; Elektrotechnik, Feinmechanik und Optik | 1,3   | 8,97                             | 316                             | 42,7  | 8,76                             | 312                             |
| DL 30        | Herstellung von Büromaschinen, Datenverarbeitungsgeräten und -einrichtungen   | 0   | 8,69                             | 316                             | /   | /                                | /                               |
| DL 31        | Herstellung von Geräten der Elektrizitätserzeugung, -verteilung u. Ä.   | 0,5   | 9,61                             | 323                             | 44,2  | 8,84                             | 308                             |
| DL 32        | Rundfunk- und Nachrichtentechnik  | 0,1   | 9,00                             | 295                             | 52,7  | 9,14                             | 284                             |
| DL 33        | Medizin-, Mess-, Steuer- und Regelungstechnik, Optik, Herstellung von Uhren   | 0,7   | 8,56                             | 313                             | 41,2  | 8,65                             | 319                             |
| DM           | Fahrzeugbau   | 0,1   | 8,61                             | 329                             | 51,4  | 8,40                             | 320                             |
| DM 34        | Herstellung von Kraftwagen und Kraftwagen-teilen  | 0,1   | 8,70                             | 334                             | 49,8  | 8,38                             | 320                             |
| DM 35        | Sonstiger Fahrzeugbau   | 0   | 8,02                             | 299                             | 61,8  | 8,52                             | 319                             |

Anmerkung Seite 18

**Arbeitnehmerinnen und Arbeitnehmer im Produzierenden Gewerbe und im Dienstleistungsbereich\*)  
gruppen und Geschlecht**

| Frauen                                      |                                  |                                 | Arbeitnehmer/-innen insgesamt               |                       |                                  | Männer                                      |                       |                                  | Frauen                                      |                       |                                  | WZ<br>2003   |
|---|----------------------------------|---------------------------------|---|-----------------------|----------------------------------|---|-----------------------|----------------------------------|---|-----------------------|----------------------------------|--------------|
| Anteil<br>an über-<br>geordneter<br>Einheit | Brutto-<br>stunden-<br>verdienst | Brutto-<br>monats-<br>verdienst | Anteil<br>an über-<br>geordneter<br>Einheit | Bruttojahresverdienst |                                  | Anteil<br>an über-<br>geordneter<br>Einheit | Bruttojahresverdienst |                                  | Anteil<br>an über-<br>geordneter<br>Einheit | Bruttojahresverdienst |                                  |              |
|   |                                  |                                 |   | insgesamt             | darunter<br>Sonder-<br>zahlungen |   | zusammen              | darunter<br>Sonder-<br>zahlungen |   | zusammen              | darunter<br>Sonder-<br>zahlungen |              |
| 2006  |                                  |                                 |   |                       |                                  |   |                       |                                  |   |                       |                                  |              |
| %   | EUR                              |                                 | %   | EUR                   |                                  | %   | EUR                   |                                  | %   | EUR                   |                                  |              |
| <b>Beschäftigte</b>                         |                                  |                                 |   |                       |                                  |   |                       |                                  |   |                       |                                  |              |
| <b>66,5</b>                                 | <b>8,23</b>                      | <b>296</b>                      | <b>9,3</b>                                  | <b>3 448</b>          | <b>34</b>                        | <b>32,0</b>                                 | <b>3 345</b>          | <b>37</b>                        | <b>68,0</b>                                 | <b>3 497</b>          | <b>33</b>                        | <b>C – O</b> |
| 67,6  | 8,16                             | 312                             | 41,7  | 3 596                 | 33                               | 30,4  | 3 489                 | 31                               | 69,6  | 3 643                 | 34                               | C – G, J     |
| 62,1  | 7,98                             | 317                             | 18,6  | 3 674                 | 24                               | 36,0  | 3 557                 | 28                               | 64,0  | 3 740                 | 22                               | C – F        |
| 62,3  | 8,19                             | 287                             | 0   | 3 661                 | 61                               | 41,4  | 3 694                 | –                                | 58,6  | 3 637                 | 104                              | C            |
| /   | /                                | /                               | /   | /                     | /                                | /   | /                     | /                                | /   | /                     | /                                | CA           |
| /   | /                                | /                               | /   | /                     | /                                | /   | /                     | /                                | /   | /                     | /                                | CA 10        |
| –   | –                                | –                               | –   | –                     | –                                | –   | –                     | –                                | –   | –                     | –                                | CA 11        |
| –   | –                                | –                               | –   | –                     | –                                | –   | –                     | –                                | –   | –                     | –                                | CA 12        |
| 56,3  | 9,19                             | 307                             | 0   | 3 606                 | 67                               | 40,4  | 3 617                 | –                                | 59,0  | 3 599                 | 112                              | CB           |
| –   | –                                | –                               | –   | –                     | –                                | –   | –                     | –                                | –   | –                     | –                                | CB 13        |
| 56,3  | 9,19                             | 307                             | 0   | 3 606                 | 67                               | 40,4  | 3 617                 | –                                | 59,0  | 3 599                 | 112                              | CB 14        |
| 63,5  | 7,83                             | 318                             | 16,2  | 3 692                 | 23                               | 34,4  | 3 581                 | 26                               | 65,6  | 3 751                 | 21                               | D            |
| 78,4  | 7,44                             | 313                             | 5,7   | 3 608                 | 19                               | 20,9  | 3 303                 | 17                               | 79,1  | 3 688                 | 20                               | DA           |
| 78,4  | 7,44                             | 313                             | 5,7   | 3 608                 | 19                               | 20,9  | 3 303                 | 17                               | 79,1  | 3 688                 | 20                               | DA 15        |
| /   | /                                | /                               | /   | /                     | /                                | /   | /                     | /                                | /   | /                     | /                                | DA 16        |
| 76,1  | 8,07                             | 320                             | 0,4   | 3 706                 | 59                               | 23,0  | 3 493                 | 80                               | 77,0  | 3 769                 | 52                               | DB           |
| 68,2  | 7,84                             | 313                             | 0,2   | 3 648                 | 68                               | 29,2  | 3 431                 | 97                               | 70,7  | 3 738                 | 56                               | DB 17        |
| 87,1  | 8,32                             | 328                             | 0,2   | 3 790                 | 46                               | 13,7  | 3 686                 | 30                               | 86,3  | 3 806                 | 48                               | DB 18        |
| 64,7  | 7,02                             | 344                             | 0,1   | 3 857                 | 70                               | 36,9  | 3 584                 | 105                              | 63,1  | 4 016                 | 50                               | DC 19        |
| 37,3  | 8,52                             | 305                             | 0,5   | 3 478                 | 11                               | 60,3  | 3 386                 | 11                               | 39,7  | 3 616                 | 11                               | DD 20        |
| 59,8  | 7,93                             | 317                             | 1,7   | 3 538                 | 29                               | 39,0  | 3 399                 | 29                               | 61,0  | 3 627                 | 28                               | DE           |
| 68,9  | 7,05                             | 334                             | 0,3   | 3 782                 | 41                               | 31,3  | 3 273                 | 36                               | 68,7  | 4 014                 | 43                               | DE/21        |
| 57,8  | 8,17                             | 313                             | 1,4   | 3 481                 | 26                               | 40,8  | 3 421                 | 28                               | 59,2  | 3 521                 | 24                               | DE 22        |
| /   | /                                | /                               | /   | /                     | /                                | /   | /                     | /                                | /   | /                     | /                                | DF 23        |
| 60,1  | 7,45                             | 306                             | 0,2   | 3 884                 | 66                               | 40,0  | 3 843                 | 138                              | 60,2  | 3 911                 | 19                               | DG 24        |
| 54,5  | 7,65                             | 307                             | 0,7   | 3 511                 | 27                               | 43,6  | 3 642                 | 12                               | 56,4  | 3 411                 | 38                               | DH 25        |
| 50,6  | 8,72                             | 272                             | 0,2   | 3 418                 | 26                               | 48,7  | 3 475                 | 24                               | 51,1  | 3 364                 | 27                               | DI 26        |
| 60,8  | 7,85                             | 341                             | 3,5   | 3 997                 | 16                               | ...   | 3 864                 | 24                               | 63,5  | 4 073                 | 12                               | DJ           |
| 44,8  | 9,59                             | 312                             | 0,2   | 3 788                 | 40                               | 53,9  | 3 848                 | 39                               | 46,1  | 3 718                 | 41                               | DJ 27        |
| 62,1  | 7,75                             | 343                             | 3,2   | 4 013                 | 15                               | 35,1  | 3 865                 | 22                               | 64,9  | 4 093                 | 11                               | DJ 28        |
| 37,8  | 8,73                             | 306                             | 1,5   | 3 621                 | 29                               | 57,6  | 3 641                 | 33                               | 42,4  | 3 594                 | 24                               | DK 29        |
| 57,3  | 9,12                             | 318                             | 1,3   | 3 707                 | 27                               | 40,2  | 3 656                 | 24                               | 59,8  | 3 742                 | 29                               | DL           |
| 74,6  | 8,68                             | 323                             | 0   | 3 850                 | 37                               | /   | /                     | /                                | 74,8  | 3 865                 | 30                               | DL 30        |
| 55,8  | 10,22                            | 335                             | 0,5   | 3 600                 | 32                               | 41,8  | 3 467                 | 22                               | 58,2  | 3 696                 | 39                               | DL 31        |
| 47,3  | 8,83                             | 307                             | 0,1   | 3 538                 | 13                               | 45,7  | 3 414                 | –                                | 54,3  | 3 642                 | 24                               | DL 32        |
| 58,8  | 8,49                             | 309                             | 0,7   | 3 796                 | 25                               | 39,0  | 3 826                 | 28                               | 61,0  | 3 777                 | 24                               | DL 33        |
| 48,6  | 8,82                             | 339                             | 0,1   | 3 871                 | 6                                | 51,4  | 3 765                 | 7                                | 48,6  | 3 982                 | 5                                | DM           |
| 50,4  | 9,02                             | 348                             | 0,1   | 3 928                 | 6                                | 50,1  | 3 742                 | 6                                | 49,9  | 4 114                 | 6                                | DM 34        |
| /   | /                                | /                               | 0   | 3 539                 | 6                                | /   | /                     | /                                | /   | /                     | /                                | DM 35        |

Noch: **1. Bruttostunden- und -monatsverdienste im Oktober 2006 sowie Bruttojahresverdienste 2006 der nach Wirtschaftszweigen, Beschäftigten**

| WZ<br>2003 | Wirtschaftszweig  | Arbeitnehmer/-innen insgesamt               |                                  |                                 | Männer                                      |                                  |                                 |
|------------|---|---|----------------------------------|---------------------------------|---|----------------------------------|---------------------------------|
|            |   | Anteil<br>an über-<br>geordneter<br>Einheit | Brutto-<br>stunden-<br>verdienst | Brutto-<br>monats-<br>verdienst | Anteil<br>an über-<br>geordneter<br>Einheit | Brutto-<br>stunden-<br>verdienst | Brutto-<br>monats-<br>verdienst |
|            |   | im Oktober 2006                             |                                  |                                 |   |                                  |                                 |
|            |   | %   | EUR                              |                                 | %   | EUR                              |                                 |
|            |   | noch: geringfügig                           |                                  |                                 |   |                                  |                                 |
| DN         | Noch: Verarbeitendes Gewerbe  |   |                                  |                                 |   |                                  |                                 |
|            | Herstellung von Möbeln, Schmuck, Musikinstru-<br>menten, Sportgeräten, Spielwaren und sonsti-<br>gen Erzeugnissen; Recycling      | 0,3   | 7,74                             | 300                             | 36,7  | 8,07                             | 325                             |
| DN 36      | Herstellung von Möbeln, Schmuck, Musikinstru-<br>menten, Sportgeräten, Spielwaren und<br>sonstigen Erzeugnissen                   | 0,2   | 7,49                             | 290                             | 29,8  | 7,72                             | 319                             |
| DN 37      | Recycling   | 0,1   | 8,69                             | 336                             | 62,8  | 8,69                             | 337                             |
| E          | Energie- und Wasserversorgung   | 0,1   | 9,19                             | 244                             | 38,8  | 9,45                             | 231                             |
| E 40       | Energieversorgung   | 0,1   | 9,11                             | 259                             | 39,3  | 9,57                             | 236                             |
| E 41       | Wasserversorgung  | 0   | 9,51                             | 179                             | /   | /                                | /                               |
| F 45       | Baugewerbe  | 2,1   | 9,64                             | 305                             | 48,6  | 9,99                             | 296                             |
| G          | Handel, Instandhaltung und Reparatur von Kraft-<br>fahrzeugen und Gebrauchsgütern   | 21,9  | 8,16                             | 306                             | 28,1  | 7,92                             | 295                             |
| G 50       | Kraftfahrzeughandel; Instandhaltung und Repa-<br>ratur von Kraftfahrzeugen; Tankstellen   | 1,7   | 7,86                             | 310                             | 51,2  | 8,16                             | 320                             |
| G 51       | Handelsvermittlung und Großhandel (ohne<br>Handel mit Kraftfahrzeugen)  | 5,3   | 9,47                             | 310                             | 39,8  | 8,51                             | 296                             |
| G 52       | Einzelhandel (ohne Handel mit Kraftfahrzeugen<br>und ohne Tankstellen); Reparatur von Ge-<br>brauchsgütern                        | 15,0  | 7,71                             | 304                             | 21,4  | 7,45                             | 288                             |
| H 55       | Gastgewerbe   | 4,6   | 7,75                             | 281                             | 34,9  | 7,66                             | 275                             |
| I          | Verkehr und Nachrichtenübermittlung   | 7,7   | 7,42                             | 273                             | 59,0  | 7,30                             | 276                             |
| I 60       | Landverkehr; Transport in Rohrfernleitungen   | 3,4   | 7,04                             | 295                             | 66,0  | 7,01                             | 290                             |
| I 61       | Schifffahrt   | /   | /                                | /                               | /   | /                                | /                               |
| I 62       | Luftfahrt   | /   | /                                | /                               | /   | /                                | /                               |
| I 63       | Hilfs- und Nebentätigkeiten für den Verkehr;<br>Verkehrsvermittlung   | 2,7   | 7,76                             | 290                             | 56,7  | 7,70                             | 292                             |
| I 64       | Nachrichtenübermittlung   | 1,6   | 7,66                             | 196                             | 48,0  | 7,33                             | 200                             |
| J          | Kredit- und Versicherungsgewerbe  | 0,9   | 9,31                             | 264                             | 25,0  | 10,13                            | 246                             |
| J 65       | Kreditgewerbe   | 0,7   | 8,89                             | 258                             | 21,9  | 8,79                             | 234                             |
| J 66       | Versicherungsgewerbe  | 0,1   | 11,85                            | 252                             | 38,3  | 14,61                            | 230                             |
| J 67       | Mit dem Kredit- und Versicherungsgewerbe<br>verbundene Tätigkeiten  | 0,1   | 10,72                            | 347                             | 42,8  | 12,63                            | 337                             |
| K          | Grundstücks- und Wohnungswesen, Vermietung<br>beweglicher Sachen, Erbringung von wirtschaft-<br>lichen Dienstleistungen, a. n. g. | 25,9  | 8,13                             | 283                             | 31,4  | 8,22                             | 277                             |
| K 70       | Grundstücks- und Wohnungswesen  | 1,5   | 7,71                             | 249                             | 48,3  | 7,58                             | 234                             |
| K 71       | Vermietung beweglicher Sachen ohne Bedie-<br>nungspersonal  | 0,3   | 7,46                             | 298                             | 66,1  | 7,42                             | 291                             |
| K 72       | Datenverarbeitung und Datenbanken   | 0,3   | 9,65                             | 320                             | 43,9  | 10,26                            | 310                             |
| K 73       | Forschung und Entwicklung   | 0,1   | 9,72                             | 312                             | 53,7  | 10,02                            | 304                             |
| K 74       | Erbringung von wirtschaftlichen Dienstleistun-<br>gen, a. n. g.   | 23,7  | 8,14                             | 284                             | 29,7  | 8,26                             | 281                             |
| M 80       | Erziehung und Unterricht  | 3,3   | –                                | 256                             | 55,3  | –                                | 260                             |
| N 85       | Gesundheits-, Veterinär- und Sozialwesen  | 12,4  | 8,88                             | 293                             | 17,3  | 9,03                             | 277                             |
| O          | Erbringung von sonstigen öffentlichen und per-<br>sönlichen Dienstleistungen  | 5,0   | 8,78                             | 267                             | 38,6  | 8,95                             | 259                             |
| O 90       | Abwasser- und Abfallbeseitigung und sonstige<br>Entsorgung  | 0,2   | 8,64                             | 300                             | 59,7  | 8,43                             | 301                             |
| O 91       | Interessenvertretungen sowie kirchliche und<br>sonstige Vereinigungen (ohne Sozialwesen,<br>Kultur und Sport)                     | 1,7   | 9,85                             | 251                             | 33,3  | 10,03                            | 237                             |
| O 92       | Kultur, Sport und Unterhaltung  | 2,0   | 8,45                             | 265                             | 44,1  | 8,72                             | 258                             |
| O 93       | Erbringung von sonstigen Dienstleistungen   | 1,0   | 7,66                             | 289                             | 31,8  | 7,88                             | 285                             |

Anmerkung Seite 18

**Arbeitnehmerinnen und Arbeitnehmer im Produzierenden Gewerbe und im Dienstleistungsbereich\*)  
gruppen und Geschlecht**

| Frauen                                      |                                  |                                 | Arbeitnehmer/-innen insgesamt               |                       |                                  | Männer                                      |                       |                                  | Frauen                                      |                       |                                  | WZ<br>2003 |
|---|----------------------------------|---------------------------------|---|-----------------------|----------------------------------|---|-----------------------|----------------------------------|---|-----------------------|----------------------------------|------------|
| Anteil<br>an über-<br>geordneter<br>Einheit | Brutto-<br>stunden-<br>verdienst | Brutto-<br>monats-<br>verdienst | Anteil<br>an über-<br>geordneter<br>Einheit | Bruttojahresverdienst |                                  | Anteil<br>an über-<br>geordneter<br>Einheit | Bruttojahresverdienst |                                  | Anteil<br>an über-<br>geordneter<br>Einheit | Bruttojahresverdienst |                                  |            |
|   |                                  |                                 |   | insgesamt             | darunter<br>Sonder-<br>zahlungen |   | zusammen              | darunter<br>Sonder-<br>zahlungen |   | zusammen              | darunter<br>Sonder-<br>zahlungen |            |
| 2006  |                                  |                                 |   |                       |                                  |   |                       |                                  |   |                       |                                  |            |
| %   | EUR                              |                                 | %   | EUR                   |                                  | %   | EUR                   |                                  | %   | EUR                   |                                  |            |
| <b>Beschäftigte</b>                         |                                  |                                 |   |                       |                                  |   |                       |                                  |   |                       |                                  |            |
| 63,3  | 7,55                             | 285                             | 0,3   | 3 644                 | 13                               | 35,2  | 3 799                 | 20                               | 64,7  | 3 560                 | 9                                | DN         |
| 70,2  | 7,39                             | 278                             | 0,2   | 3 576                 | 16                               | 29,4  | 3 716                 | 28                               | 70,5  | 3 517                 | 11                               | DN 36      |
| 37,2  | 8,69                             | 335                             | 0,1   | 3 919                 | 4                                | 58,5  | 3 967                 | 5                                | 41,5  | 3 851                 | 2                                | DN 37      |
| 61,2  | 9,02                             | 252                             | 0,1   | 2 796                 | 70                               | 32,2  | 3 283                 | 90                               | 67,8  | 2 564                 | 61                               | E          |
| 60,7  | 8,82                             | 274                             | 0,1   | 3 208                 | 81                               | 31,0  | 3 565                 | 121                              | 69,0  | 3 047                 | 63                               | E 40       |
| 63,3  | 9,83                             | 161                             | 0   | 1 356                 | 34                               | /   | /                     | /                                | 63,3  | 724                   | 53                               | E 41       |
| 51,4  | 9,31                             | 313                             | 2,2   | 3 596                 | 32                               | 47,5  | 3 440                 | 37                               | 52,5  | 3 737                 | 27                               | F 45       |
| 71,9  | 8,26                             | 310                             | 22,2  | 3 545                 | 40                               | 26,0  | 3 421                 | 35                               | 74,0  | 3 589                 | 41                               | G          |
| 48,8  | 7,55                             | 299                             | 1,7   | 3 514                 | 25                               | 51,9  | 3 663                 | 20                               | 48,1  | 3 354                 | 30                               | G 50       |
| 60,2  | 10,11                            | 318                             | 5,2   | 3 641                 | 28                               | 37,3  | 3 515                 | 19                               | 62,7  | 3 716                 | 33                               | G 51       |
| 78,6  | 7,79                             | 308                             | 15,3  | 3 516                 | 46                               | 19,4  | 3 290                 | 50                               | 80,6  | 3 570                 | 45                               | G 52       |
| 65,1  | 7,79                             | 284                             | 4,3   | 3 266                 | 29                               | 33,4  | 3 181                 | 24                               | 66,6  | 3 309                 | 31                               | H 55       |
| 41,0  | 7,59                             | 269                             | 7,4   | 3 259                 | 24                               | 57,7  | 3 310                 | 19                               | 42,3  | 3 190                 | 31                               | I          |
| 34,0  | 7,10                             | 303                             | 3,4   | 3 480                 | 13                               | 65,4  | 3 466                 | 8                                | 34,6  | 3 505                 | 22                               | I 60       |
| /   | /                                | /                               | /   | /                     | /                                | /   | /                     | /                                | /   | /                     | /                                | I 61       |
| /   | /                                | /                               | /   | /                     | /                                | /   | /                     | /                                | /   | /                     | /                                | I 62       |
| 43,3  | 7,83                             | 288                             | 2,4   | 3 467                 | 6                                | 53,2  | 3 490                 | 7                                | 46,8  | 3 442                 | 4                                | I 63       |
| 52,0  | 7,97                             | 192                             | 1,6   | 2 470                 | 76                               | 48,1  | 2 551                 | 73                               | 51,9  | 2 395                 | 78                               | I 64       |
| 75,0  | 9,04                             | 270                             | 1,0   | 3 275                 | 57                               | 21,5  | 3 201                 | 42                               | 78,5  | 3 295                 | 61                               | J          |
| 78,1  | 8,92                             | 265                             | 0,8   | 3 232                 | 67                               | 19,0  | 3 060                 | 57                               | 81,0  | 3 272                 | 69                               | J 65       |
| 61,8  | 10,13                            | 265                             | 0,1   | 2 927                 | -                                | 29,9  | 2 984                 | -                                | 70,1  | 2 902                 | -                                | J 66       |
| 57,2  | 9,29                             | 355                             | 0,1   | 4 127                 | 12                               | 41,8  | 4 091                 | -                                | 58,2  | 4 153                 | 21                               | J 67       |
| 68,6  | 8,09                             | 286                             | 25,4  | 3 369                 | 11                               | 30,0  | 3 259                 | 15                               | 70,0  | 3 417                 | 9                                | K          |
| 51,7  | 7,82                             | 262                             | 1,5   | 2 968                 | 43                               | 47,2  | 2 845                 | 50                               | 52,8  | 3 079                 | 36                               | K 70       |
| 33,9  | 7,55                             | 310                             | 0,3   | 3 443                 | 9                                | 67,9  | 3 382                 | 6                                | 32,1  | 3 572                 | 16                               | K 71       |
| 56,1  | 9,18                             | 328                             | 0,3   | 3 917                 | 16                               | 40,0  | 3 720                 | 3                                | 60,0  | 4 048                 | 25                               | K 72       |
| 46,3  | 9,37                             | 322                             | 0,1   | 3 468                 | 67                               | 56,8  | 3 461                 | 48                               | 43,2  | 3 475                 | 93                               | K 73       |
| 70,3  | 8,09                             | 286                             | 23,2  | 3 388                 | 9                                | 28,2  | 3 292                 | 12                               | 71,8  | 3 426                 | 8                                | K 74       |
| 44,7  | -                                | 251                             | 3,9   | 3 236                 | 168                              | 55,3  | 3 285                 | 169                              | 44,7  | 3 175                 | 166                              | M 80       |
| 82,7  | 8,85                             | 297                             | 12,5  | 3 440                 | 44                               | 16,5  | 3 236                 | 46                               | 83,5  | 3 480                 | 43                               | N 85       |
| 61,4  | 8,67                             | 272                             | 4,8   | 3 226                 | 52                               | 37,6  | 3 100                 | 52                               | 62,4  | 3 302                 | 52                               | O          |
| 40,3  | 8,94                             | 298                             | 0,2   | 3 480                 | 36                               | 57,6  | 3 479                 | 25                               | 42,3  | 3 480                 | 51                               | O 90       |
| 66,7  | 9,76                             | 258                             | 1,7   | 3 121                 | 113                              | 33,1  | 2 953                 | 129                              | 66,9  | 3 205                 | 105                              | O 91       |
| 55,9  | 8,23                             | 271                             | 1,8   | 3 110                 | 19                               | 41,8  | 2 996                 | 16                               | 58,2  | 3 192                 | 21                               | O 92       |
| 68,2  | 7,56                             | 292                             | 1,0   | 3 538                 | 14                               | 33,3  | 3 411                 | 18                               | 66,7  | 3 601                 | 12                               | O 93       |



Noch: **1. Bruttostunden- und -monatsverdienste im Oktober 2006 sowie Bruttojahresverdienste 2006 der nach Wirtschaftszweigen, Beschäftigten**

| WZ<br>2003   | Wirtschaftszweig  | Arbeitnehmer/-innen insgesamt               |                                  |                                 | Männer                                      |                                  |                                 |
|--------------|---|---|----------------------------------|---------------------------------|---|----------------------------------|---------------------------------|
|              |   | Anteil<br>an über-<br>geordneter<br>Einheit | Brutto-<br>stunden-<br>verdienst | Brutto-<br>monats-<br>verdienst | Anteil<br>an über-<br>geordneter<br>Einheit | Brutto-<br>stunden-<br>verdienst | Brutto-<br>monats-<br>verdienst |
|              |   | im Oktober 2006                             |                                  |                                 |   |                                  |                                 |
|              |   | %   | EUR                              |                                 | %   | EUR                              |                                 |
|              |   |   |                                  |                                 |   |                                  | <b>Auszu</b>                    |
| <b>C – O</b> | <b>Wirtschaftsbereiche zusammen</b>   | <b>4,5</b>                                  | <b>4,16</b>                      | <b>690</b>                      | <b>59,2</b>                                 | <b>4,13</b>                      | <b>684</b>                      |
| C – G, J     | Produzierendes Gewerbe, Handel, Kredit- und Versicherungsgewerbe  | 63,3  | 4,19                             | 690                             | 71,3  | 4,18                             | 688                             |
| C – F        | Produzierendes Gewerbe  | 39,4  | 4,28                             | 699                             | 79,0  | 4,29                             | 702                             |
| C            | Bergbau und Gewinnung von Steinen und Erden   | 1,4   | 3,87                             | 666                             | 98,5  | 3,87                             | 666                             |
| CA           | Kohlenbergbau, Torfgewinnung, Gewinnung von Erdöl und Erdgas, Bergbau auf Uran- und Thoriumerze                     | 1,4   | 3,85                             | 664                             | 99,0  | 3,86                             | 665                             |
| CA 10        | Kohlenbergbau, Torfgewinnung  | 1,4   | 3,85                             | 664                             | 99,0  | 3,86                             | 665                             |
| CA 11        | Gewinnung von Erdöl und Erdgas, Erbringung damit verbundener Dienstleistungen                                       | –   | –                                | –                               | –   | –                                | –                               |
| CA 12        | Bergbau auf Uran- und Thoriumerze   | –   | –                                | –                               | –   | –                                | –                               |
| CB           | Erzbergbau, Gewinnung von Steinen und Erden, sonstiger Bergbau  | 0   | 4,30                             | 721                             | 83,3  | 4,35                             | 727                             |
| CB 13        | Erzbergbau  | –   | –                                | –                               | –   | –                                | –                               |
| CB 14        | Gewinnung von Steinen und Erden, sonstiger Bergbau  | 0   | 4,30                             | 721                             | 83,3  | 4,35                             | 727                             |
| D            | Verarbeitendes Gewerbe  | 26,3  | 4,31                             | 695                             | 75,8  | 4,40                             | 708                             |
| DA           | Ernährungsgewerbe und Tabakverarbeitung   | 3,3   | 3,22                             | 542                             | 45,4  | 3,51                             | 591                             |
| DA 15        | Ernährungsgewerbe   | 3,2   | 3,22                             | 542                             | 45,5  | 3,51                             | 591                             |
| DA 16        | Tabakverarbeitung   | /   | /                                | /                               | /   | /                                | /                               |
| DB           | Textil- und Bekleidungs-gewerbe   | 0,7   | 4,07                             | 671                             | 48,5  | 4,02                             | 662                             |
| DB 17        | Textilgewerbe   | 0,4   | 4,21                             | 694                             | 58,2  | 4,06                             | 669                             |
| DB 18        | Bekleidungs-gewerbe   | 0,3   | 3,84                             | 631                             | 31,8  | 3,90                             | 639                             |
| DC 19        | Ledergewerbe  | 0   | 3,51                             | 596                             | /   | /                                | /                               |
| DD 20        | Holzgewerbe (ohne Herstellung von Möbeln)   | 0,5   | 3,61                             | 610                             | 85,9  | 3,58                             | 607                             |
| DE           | Papier-, Verlags- und Druckgewerbe  | 1,3   | 4,96                             | 806                             | 60,9  | 5,18                             | 844                             |
| DE 21        | Papiergewerbe   | 0,4   | 4,71                             | 772                             | 54,6  | 4,79                             | 780                             |
| DE 22        | Verlags-gewerbe, Druck-gewerbe, Vervielfältigung von bespielten Ton-, Bild- und Datenträgern                        | 0,9   | 5,07                             | 821                             | 63,6  | 5,32                             | 867                             |
| DF 23        | Kokerei, Mineralölverarbeitung, Herstellung und Verarbeitung von Spalt- und Brutstoffen                             | 0,1   | 4,68                             | 762                             | 90,5  | 4,66                             | 758                             |
| DG 24        | Herstellung von chemischen Erzeugnissen   | 1,1   | 4,73                             | 773                             | 68,7  | 4,68                             | 769                             |
| DH 25        | Herstellung von Gummi- und Kunststoffwaren  | 1,1   | 4,17                             | 687                             | 78,0  | 4,13                             | 690                             |
| DI 26        | Glasgewerbe, Herstellung von Keramik, Verarbeitung von Steinen und Erden  | 0,5   | 3,90                             | 663                             | 84,0  | 3,91                             | 663                             |
| DJ           | Metallerzeugung und -bearbeitung, Herstellung von Metallerzeugnissen  | 6,1   | 4,56                             | 720                             | 86,0  | 4,54                             | 720                             |
| DJ 27        | Metallerzeugung und -bearbeitung  | 2,6   | 4,71                             | 731                             | 86,2  | 4,69                             | 729                             |
| DJ 28        | Herstellung von Metallerzeugnissen  | 3,5   | 4,44                             | 713                             | 85,8  | 4,43                             | 713                             |
| DK 29        | Maschinenbau  | 6,2   | 4,53                             | 728                             | 85,7  | 4,50                             | 723                             |
| DL           | Herstellung von Büromaschinen, Datenverarbeitungsgeräten und -einrichtungen; Elektrotechnik, Feinmechanik und Optik | 3,1   | 4,40                             | 693                             | 75,6  | 4,50                             | 705                             |
| DL 30        | Herstellung von Büromaschinen, Datenverarbeitungsgeräten und -einrichtungen   | 0,2   | 4,25                             | 674                             | 79,5  | 4,18                             | 665                             |
| DL 31        | Herstellung von Geräten der Elektrizitätserzeugung, -verteilung u. Ä.   | 1,9   | 4,84                             | 747                             | 82,7  | 4,87                             | 751                             |
| DL 32        | Rundfunk- und Nachrichtentechnik  | 0,2   | 4,29                             | 693                             | 73,7  | 4,18                             | 681                             |
| DL 33        | Medizin-, Mess-, Steuer- und Regelungstechnik, Optik, Herstellung von Uhren   | 0,8   | 3,38                             | 562                             | 57,6  | 3,40                             | 563                             |
| DM           | Fahrzeugbau   | 1,5   | 4,48                             | 719                             | 86,1  | 4,44                             | 712                             |
| DM 34        | Herstellung von Kraftwagen und Kraftwagen-teilen  | 1,3   | 4,49                             | 722                             | 85,5  | 4,44                             | 714                             |
| DM 35        | Sonstiger Fahrzeugbau   | 0,2   | 4,43                             | 704                             | 90,0  | 4,41                             | 702                             |

Anmerkung Seite 18

**Arbeitnehmerinnen und Arbeitnehmer im Produzierenden Gewerbe und im Dienstleistungsbereich\*)  
gruppen und Geschlecht**

| Frauen                                      |                                  |                                 | Arbeitnehmer/-innen insgesamt               |                       |                                  | Männer                                      |                       |                                  | Frauen                                      |                       |                                  | WZ<br>2003   |
|---|----------------------------------|---------------------------------|---|-----------------------|----------------------------------|---|-----------------------|----------------------------------|---|-----------------------|----------------------------------|--------------|
| Anteil<br>an über-<br>geordneter<br>Einheit | Brutto-<br>stunden-<br>verdienst | Brutto-<br>monats-<br>verdienst | Anteil<br>an über-<br>geordneter<br>Einheit | Bruttojahresverdienst |                                  | Anteil<br>an über-<br>geordneter<br>Einheit | Bruttojahresverdienst |                                  | Anteil<br>an über-<br>geordneter<br>Einheit | Bruttojahresverdienst |                                  |              |
|   |                                  |                                 |   | insgesamt             | darunter<br>Sonder-<br>zahlungen |   | zusammen              | darunter<br>Sonder-<br>zahlungen |   | zusammen              | darunter<br>Sonder-<br>zahlungen |              |
| 2006  |                                  |                                 |   |                       |                                  |   |                       |                                  |   |                       |                                  |              |
| %   | EUR                              |                                 | %   | EUR                   |                                  | %   | EUR                   |                                  | %   | EUR                   |                                  |              |
| <b>bildende</b>                             |                                  |                                 |   |                       |                                  |   |                       |                                  |   |                       |                                  |              |
| <b>40,8</b>                                 | <b>4,21</b>                      | <b>700</b>                      | <b>3,4</b>                                  | <b>8 961</b>          | <b>755</b>                       | <b>60,0</b>                                 | <b>8 839</b>          | <b>745</b>                       | <b>40,0</b>                                 | <b>9 144</b>          | <b>771</b>                       | <b>C – O</b> |
| 28,7  | 4,22                             | 696                             | 63,4  | 8 994                 | 799                              | 72,8  | 8 914                 | 778                              | 27,2  | 9 209                 | 855                              | C – G, J     |
| 21,0  | 4,24                             | 690                             | 39,5  | 9 181                 | 856                              | 80,0  | 9 162                 | 844                              | 20,0  | 9 257                 | 905                              | C – F        |
| /   | /                                | /                               | 1,6   | 8 866                 | 949                              | 98,7  | 8 865                 | 946                              | /   | /                     | /                                | C            |
| /   | /                                | /                               | 1,6   | 8 847                 | 945                              | 99,0  | 8 849                 | 942                              | /   | /                     | /                                | CA           |
| /   | /                                | /                               | 1,6   | 8 847                 | 945                              | 99,0  | 8 849                 | 942                              | /   | /                     | /                                | CA 10        |
| –   | –                                | –                               | –   | –                     | –                                | –   | –                     | –                                | –   | –                     | –                                | CA 11        |
| –   | –                                | –                               | –   | –                     | –                                | –   | –                     | –                                | –   | –                     | –                                | CA 12        |
| /   | /                                | /                               | 0   | 9 492                 | 1 069                            | 87,5  | 9 462                 | 1 069                            | /   | /                     | /                                | CB           |
| –   | –                                | –                               | –   | –                     | –                                | –   | –                     | –                                | –   | –                     | –                                | CB 13        |
| /   | /                                | /                               | 0   | 9 492                 | 1 069                            | 87,5  | 9 462                 | 1 069                            | /   | /                     | /                                | CB 14        |
| 24,2  | 4,04                             | 655                             | 25,9  | 9 112                 | 833                              | 76,9  | 9 270                 | 861                              | 23,1  | 8 585                 | 741                              | D            |
| 54,5  | 2,98                             | 501                             | 3,0   | 6 872                 | 334                              | 47,3  | 7 469                 | 433                              | 52,7  | 6 337                 | 246                              | DA           |
| 54,5  | 2,97                             | 500                             | 2,9   | 6 866                 | 333                              | 47,4  | 7 464                 | 433                              | 52,6  | 6 328                 | 244                              | DA 15        |
| /   | /                                | /                               | /   | /                     | /                                | /   | /                     | /                                | /   | /                     | /                                | DA 16        |
| 51,5  | 4,12                             | 679                             | 0,7   | 8 702                 | 983                              | 46,3  | 8 926                 | 1 051                            | 53,7  | 8 509                 | 924                              | DB           |
| 41,8  | 4,41                             | 728                             | 0,5   | 9 114                 | 1 094                            | 51,6  | 9 310                 | 1 190                            | 48,4  | 8 905                 | 991                              | DB 17        |
| 68,0  | 3,81                             | 627                             | 0,3   | 7 964                 | 784                              | 36,8  | 7 962                 | 700                              | 63,2  | 7 965                 | 833                              | DB 18        |
| /   | /                                | /                               | 0   | 7 731                 | 560                              | /   | /                     | /                                | /   | /                     | /                                | DC 19        |
| 14,2  | 3,78                             | 627                             | 0,5   | 7 766                 | 475                              | 85,1  | 7 742                 | 446                              | 14,9  | 7 906                 | 646                              | DD 20        |
| 39,1  | 4,62                             | 747                             | 1,3   | 10 794                | 1 162                            | 63,6  | 11 128                | 1 234                            | 36,3  | 10 208                | 1 035                            | DE           |
| 45,4  | 4,63                             | 762                             | 0,4   | 10 369                | 1 057                            | 58,9  | 10 359                | 1 010                            | 41,1  | 10 384                | 1 123                            | DE 21        |
| 36,4  | 4,62                             | 739                             | 0,9   | 10 983                | 1 209                            | 65,8  | 11 435                | 1 323                            | 34,2  | 10 114                | 988                              | DE 22        |
| /   | /                                | /                               | 0,1   | 11 149                | 1 897                            | 89,4  | 11 055                | 1 872                            | /   | /                     | /                                | DF 23        |
| 31,3  | 4,82                             | 780                             | 1,0   | 10 833                | 1 425                            | 68,0  | 10 962                | 1 489                            | 32,0  | 10 559                | 1 290                            | DG 24        |
| 22,0  | 4,29                             | 676                             | 1,1   | 8 765                 | 821                              | 78,0  | 8 692                 | 815                              | 22,0  | 9 021                 | 844                              | DH 25        |
| 15,9  | 3,87                             | 662                             | 0,4   | 8 887                 | 851                              | 80,0  | 8 980                 | 884                              | 20,0  | 8 520                 | 721                              | DI 26        |
| 14,0  | 4,64                             | 727                             | 6,3   | 9 314                 | 834                              | 87,5  | 9 248                 | 819                              | 12,5  | 9 772                 | 943                              | DJ           |
| 13,8  | 4,85                             | 743                             | 2,7   | 9 720                 | 1 056                            | 88,0  | 9 660                 | 1 054                            | 11,9  | 10 166                | 1 074                            | DJ 27        |
| 14,2  | 4,49                             | 715                             | 3,6   | 9 016                 | 671                              | 87,1  | 8 943                 | 644                              | 12,9  | 9 505                 | 855                              | DJ 28        |
| 14,3  | 4,75                             | 759                             | 5,7   | 9 664                 | 971                              | 87,0  | 9 613                 | 950                              | 13,0  | 10 004                | 1 109                            | DK 29        |
| 24,4  | 4,07                             | 655                             | 3,1   | 8 998                 | 754                              | 75,1  | 9 233                 | 809                              | 24,9  | 8 290                 | 587                              | DL           |
| 20,8  | 4,50                             | 710                             | 0,2   | 9 071                 | 943                              | 76,2  | 8 950                 | 954                              | 23,8  | 9 459                 | 906                              | DL 30        |
| 17,2  | 4,66                             | 731                             | 1,9   | 9 938                 | 928                              | 83,9  | 9 972                 | 929                              | 16,1  | 9 758                 | 921                              | DL 31        |
| 26,3  | 4,62                             | 728                             | 0,2   | 8 700                 | 601                              | 75,1  | 8 549                 | 566                              | 25,3  | 9 150                 | 704                              | DL 32        |
| 42,3  | 3,34                             | 560                             | 0,8   | 6 952                 | 363                              | 55,3  | 7 024                 | 439                              | 44,7  | 6 863                 | 268                              | DL 33        |
| 13,9  | 4,76                             | 762                             | 1,7   | 9 475                 | 891                              | 85,4  | 9 388                 | 875                              | 14,6  | 9 986                 | 986                              | DM           |
| 14,5  | 4,77                             | 766                             | 1,5   | 9 515                 | 898                              | 85,0  | 9 421                 | 881                              | 15,0  | 10 048                | 994                              | DM 34        |
| /   | /                                | /                               | 0,2   | 9 177                 | 840                              | 88,9  | 9 156                 | 831                              | /   | /                     | /                                | DM 35        |

Noch: **1. Bruttostunden- und -monatsverdienste im Oktober 2006 sowie Bruttojahresverdienste 2006 der nach Wirtschaftszweigen, Beschäftigten**

| WZ<br>2003 | Wirtschaftszweig   | Arbeitnehmer/-innen insgesamt               |                                  |                                 | Männer                                      |                                  |                                 |
|------------|--|---|----------------------------------|---------------------------------|---|----------------------------------|---------------------------------|
|            |  | Anteil<br>an über-<br>geordneter<br>Einheit | Brutto-<br>stunden-<br>verdienst | Brutto-<br>monats-<br>verdienst | Anteil<br>an über-<br>geordneter<br>Einheit | Brutto-<br>stunden-<br>verdienst | Brutto-<br>monats-<br>verdienst |
|            |  | im Oktober 2006                             |                                  |                                 |   |                                  |                                 |
|            |  | %   | EUR                              |                                 | %   | EUR                              |                                 |
|            |  |   |                                  |                                 |   |                                  | noch: <b>Auszu</b>              |
| DN         | Noch: Verarbeitendes Gewerbe<br>Herstellung von Möbeln, Schmuck, Musikinstru-<br>menten, Sportgeräten, Spielwaren und sonsti-<br>gen Erzeugnissen; Recycling | 0,9   | 3,98                             | 649                             | 70,2  | 3,96                             | 654                             |
| DN 36      | Herstellung von Möbeln, Schmuck, Musikin-<br>strumenten, Sportgeräten, Spielwaren und<br>sonstigen Erzeugnissen  | 0,9   | 3,98                             | 649                             | 71,4  | 3,96                             | 653                             |
| DN 37      | Recycling  | 0   | 3,88                             | 639                             | /   | /                                | /                               |
| E          | Energie- und Wasserversorgung  | 4,9   | 5,11                             | 835                             | 71,6  | 4,98                             | 815                             |
| E 40       | Energieversorgung  | 4,8   | 5,13                             | 837                             | 71,6  | 5,00                             | 817                             |
| E 41       | Wasserversorgung   | 0,1   | 4,30                             | 717                             | 73,7  | 4,30                             | 716                             |
| F 45       | Baugewerbe   | 6,8   | 3,65                             | 625                             | 92,5  | 3,66                             | 628                             |
| G          | Handel, Instandhaltung und Reparatur von Kraft-<br>fahrzeugen und Gebrauchsgütern  | 19,3  | 3,81                             | 636                             | 60,5  | 3,70                             | 621                             |
| G 50       | Kraftfahrzeughandel; Instandhaltung und Repa-<br>ratur von Kraftfahrzeugen; Tankstellen  | 6,9   | 3,29                             | 550                             | 85,0  | 3,27                             | 547                             |
| G 51       | Handelsvermittlung und Großhandel (ohne<br>Handel mit Kraftfahrzeugen)   | 5,0   | 4,15                             | 702                             | 65,5  | 4,11                             | 693                             |
| G 52       | Einzelhandel (ohne Handel mit Kraftfahrzeugen<br>und ohne Tankstellen); Reparatur von Ge-<br>brauchsgütern   | 7,4   | 4,06                             | 673                             | 34,7  | 4,18                             | 697                             |
| H 55       | Gastgewerbe  | 4,3   | 3,55                             | 595                             | 47,4  | 3,56                             | 601                             |
| I          | Verkehr und Nachrichtenübermittlung  | 4,5   | 3,79                             | 641                             | 69,3  | 3,81                             | 643                             |
| I 60       | Landverkehr; Transport in Rohrfernleitungen  | 1,2   | 4,03                             | 673                             | 74,9  | 4,08                             | 678                             |
| I 61       | Schifffahrt  | 0,1   | 4,61                             | 777                             | 77,4  | 4,74                             | 800                             |
| I 62       | Luftfahrt  | /   | /                                | /                               | /   | /                                | /                               |
| I 63       | Hilfs- und Nebentätigkeiten für den Verkehr;<br>Verkehrsvermittlung  | 2,6   | 3,63                             | 619                             | 67,0  | 3,60                             | 614                             |
| I 64       | Nachrichtenübermittlung  | 0,6   | 3,98                             | 668                             | 68,9  | 3,99                             | 669                             |
| J          | Kredit- und Versicherungsgewerbe   | 4,5   | 5,04                             | 845                             | 50,9  | 5,08                             | 851                             |
| J 65       | Kreditgewerbe  | 3,4   | 4,84                             | 814                             | 47,4  | 4,82                             | 812                             |
| J 66       | Versicherungsgewerbe   | 1,0   | 5,77                             | 953                             | 61,1  | 5,80                             | 957                             |
| J 67       | Mit dem Kredit- und Versicherungsgewerbe<br>verbundene Tätigkeiten   | 0,1   | 5,05                             | 844                             | 66,7  | 5,14                             | 862                             |
| K          | Grundstücks- und Wohnungswesen, Vermietung<br>beweglicher Sachen, Erbringung von wirtschaft-<br>lichen Dienstleistungen, a. n. g.                            | 8,4   | 3,78                             | 636                             | 47,0  | 3,95                             | 662                             |
| K 70       | Grundstücks- und Wohnungswesen   | 0,7   | 3,96                             | 661                             | 40,1  | 4,22                             | 704                             |
| K 71       | Vermietung beweglicher Sachen ohne Bedie-<br>nungspersonal   | 0,1   | 3,67                             | 635                             | 58,8  | 3,47                             | 600                             |
| K 72       | Datenverarbeitung und Datenbanken  | 0,8   | 4,11                             | 689                             | 71,9  | 4,18                             | 701                             |
| K 73       | Forschung und Entwicklung  | 0,2   | 4,10                             | 680                             | 63,3  | 4,22                             | 698                             |
| K 74       | Erbringung von wirtschaftlichen Dienstleistun-<br>gen, a. n. g.  | 6,6   | 3,71                             | 626                             | 44,0  | 3,88                             | 651                             |
| M 80       | Erziehung und Unterricht   | 1,3   | 4,64                             | 776                             | 45,3  | 3,96                             | 662                             |
| N 85       | Gesundheits-, Veterinär- und Sozialwesen   | 15,6  | 4,58                             | 766                             | 21,2  | 4,53                             | 756                             |
| O          | Erbringung von sonstigen öffentlichen und<br>persönlichen Dienstleistungen   | 2,6   | 3,64                             | 613                             | 40,8  | 3,73                             | 627                             |
| O 90       | Abwasser- und Abfallbeseitigung und sonstige<br>Entsorgung   | 0,4   | 3,98                             | 665                             | 70,0  | 4,00                             | 669                             |
| O 91       | Interessenvertretungen sowie kirchliche und<br>sonstige Vereinigungen (ohne Sozialwesen,<br>Kultur und Sport)  | 0,6   | 3,88                             | 653                             | 49,5  | 3,49                             | 586                             |
| O 92       | Kultur, Sport und Unterhaltung   | 0,5   | 4,35                             | 734                             | 40,2  | 3,94                             | 664                             |
| O 93       | Erbringung von sonstigen Dienstleistungen  | 1,1   | 3,01                             | 509                             | 24,8  | 3,57                             | 600                             |

Anmerkung Seite 18

**Arbeitnehmerinnen und Arbeitnehmer im Produzierenden Gewerbe und im Dienstleistungsbereich\*)  
gruppen und Geschlecht**

| Frauen                                      |                                  |                                 | Arbeitnehmer/-innen insgesamt               |                       |                                  | Männer                                      |                       |                                  | Frauen                                      |                       |                                  | WZ<br>2003 |
|---|----------------------------------|---------------------------------|---|-----------------------|----------------------------------|---|-----------------------|----------------------------------|---|-----------------------|----------------------------------|------------|
| Anteil<br>an über-<br>geordneter<br>Einheit | Brutto-<br>stunden-<br>verdienst | Brutto-<br>monats-<br>verdienst | Anteil<br>an über-<br>geordneter<br>Einheit | Bruttojahresverdienst |                                  | Anteil<br>an über-<br>geordneter<br>Einheit | Bruttojahresverdienst |                                  | Anteil<br>an über-<br>geordneter<br>Einheit | Bruttojahresverdienst |                                  |            |
|   |                                  |                                 |   | insgesamt             | darunter<br>Sonder-<br>zahlungen |   | zusammen              | darunter<br>Sonder-<br>zahlungen |   | zusammen              | darunter<br>Sonder-<br>zahlungen |            |
| 2006  |                                  |                                 |   |                       |                                  |   |                       |                                  |   |                       |                                  |            |
| %   | EUR                              |                                 | %   | EUR                   |                                  | %   | EUR                   |                                  | %   | EUR                   |                                  |            |
| <b>bildende</b>                             |                                  |                                 |   |                       |                                  |   |                       |                                  |   |                       |                                  |            |
| 29,8  | 4,01                             | 638                             | 0,9   | 8 211                 | 555                              | 73,2  | 8 170                 | 522                              | 26,9  | 8 321                 | 646                              | DN         |
| 28,7  | 4,04                             | 641                             | 0,9   | 8 221                 | 549                              | 74,4  | 8 151                 | 517                              | 25,7  | 8 425                 | 644                              | DN 36      |
| /   | /                                | /                               | /   | /                     | /                                | /   | /                     | /                                | /   | /                     | /                                | DN 37      |
| 28,4  | 5,43                             | 887                             | 5,0   | 11 830                | 1 638                            | 71,9  | 11 449                | 1 592                            | 28,1  | 12 804                | 1 753                            | E          |
| 28,4  | 5,45                             | 890                             | 4,9   | 11 872                | 1 647                            | 72,0  | 11 476                | 1 599                            | 28,0  | 12 890                | 1 771                            | E 40       |
| /   | /                                | /                               | 0,1   | 9 770                 | 1 167                            | 65,0  | 10 004                | 1 225                            | /   | /                     | /                                | E 41       |
| 7,5   | 3,50                             | 597                             | 7,1   | 7 640                 | 369                              | 92,6  | 7 657                 | 360                              | 7,4   | 7 432                 | 490                              | F 45       |
| 39,5  | 3,97                             | 660                             | 19,7  | 8 112                 | 601                              | 62,9  | 7 844                 | 543                              | 37,1  | 8 566                 | 698                              | G          |
| 15,0  | 3,41                             | 565                             | 7,0   | 6 900                 | 418                              | 87,6  | 6 854                 | 418                              | 12,4  | 7 221                 | 419                              | G 50       |
| 34,5  | 4,24                             | 718                             | 5,1   | 9 008                 | 652                              | 68,8  | 8 879                 | 650                              | 31,2  | 9 294                 | 657                              | G 51       |
| 65,3  | 4,00                             | 660                             | 7,5   | 8 631                 | 736                              | 35,7  | 8 745                 | 690                              | 64,3  | 8 567                 | 761                              | G 52       |
| 52,6  | 3,53                             | 590                             | 4,2   | 7 257                 | 355                              | 47,5  | 7 384                 | 340                              | 52,5  | 7 143                 | 369                              | H 55       |
| 30,7  | 3,76                             | 639                             | 4,3   | 8 231                 | 614                              | 68,2  | 8 255                 | 632                              | 31,8  | 8 181                 | 576                              | I          |
| 25,1  | 3,89                             | 657                             | 1,3   | 8 714                 | 836                              | 75,0  | 8 809                 | 872                              | 25,0  | 8 430                 | 725                              | I 60       |
| /   | /                                | /                               | 0,1   | 9 946                 | 840                              | 72,0  | 10 339                | 906                              | /   | /                     | /                                | I 61       |
| /   | /                                | /                               | /   | /                     | /                                | /   | /                     | /                                | /   | /                     | /                                | I 62       |
| 33,0  | 3,68                             | 627                             | 2,4   | 7 965                 | 578                              | 65,3  | 7 891                 | 569                              | 34,7  | 8 103                 | 595                              | I 63       |
| 31,1  | 3,96                             | 667                             | 0,5   | 8 045                 | 185                              | 64,8  | 8 106                 | 184                              | 35,2  | 7 933                 | 187                              | I 64       |
| 49,1  | 5,00                             | 838                             | 4,2   | 11 336                | 1 182                            | 51,9  | 11 349                | 1 143                            | 48,1  | 11 322                | 1 224                            | J          |
| 52,6  | 4,85                             | 816                             | 3,2   | 11 007                | 1 171                            | 48,5  | 10 950                | 1 166                            | 51,5  | 11 062                | 1 175                            | J 65       |
| 38,9  | 5,73                             | 946                             | 0,9   | 12 537                | 1 306                            | 61,6  | 12 536                | 1 184                            | 38,4  | 12 540                | 1 503                            | J 66       |
| 33,3  | 4,86                             | 808                             | 0,1   | 10 900                | 598                              | 66,3  | 10 713                | 485                              | 33,7  | 11 270                | 820                              | J 67       |
| 53,0  | 3,62                             | 613                             | 8,0   | 8 148                 | 551                              | 46,9  | 8 439                 | 570                              | 53,1  | 7 892                 | 535                              | K          |
| 59,9  | 3,78                             | 632                             | 0,7   | 8 726                 | 723                              | 36,3  | 9 747                 | 878                              | 63,7  | 8 142                 | 635                              | K 70       |
| 40,7  | 3,95                             | 686                             | 0,1   | 7 780                 | 520                              | 69,2  | 7 567                 | 677                              | /   | /                     | /                                | K 71       |
| 28,1  | 3,93                             | 657                             | 0,7   | 8 649                 | 375                              | 70,2  | 8 867                 | 390                              | 29,8  | 8 136                 | 339                              | K 72       |
| 36,7  | 3,90                             | 651                             | 0,2   | 8 795                 | 617                              | 59,2  | 9 147                 | 672                              | 41,2  | 8 289                 | 537                              | K 73       |
| 56,0  | 3,57                             | 606                             | 6,4   | 8 021                 | 552                              | 44,7  | 8 248                 | 570                              | 55,3  | 7 837                 | 538                              | K 74       |
| 54,7  | 5,20                             | 871                             | 1,8   | 10 572                | 1 259                            | 45,3  | 9 068                 | 1 123                            | 54,7  | 11 818                | 1 371                            | M 80       |
| 78,8  | 4,59                             | 769                             | 15,6  | 9 949                 | 818                              | 21,0  | 9 877                 | 780                              | 79,0  | 9 968                 | 828                              | N 85       |
| 59,2  | 3,57                             | 603                             | 2,6   | 7 536                 | 474                              | 41,1  | 7 956                 | 597                              | 58,9  | 7 242                 | 387                              | O          |
| 30,0  | 3,93                             | 656                             | 0,4   | 8 775                 | 815                              | 69,0  | 8 894                 | 854                              | 31,0  | 8 509                 | 727                              | O 90       |
| 50,5  | 4,27                             | 719                             | 0,5   | 8 473                 | 738                              | 54,8  | 7 831                 | 608                              | 45,1  | 9 255                 | 896                              | O 91       |
| 59,8  | 4,64                             | 781                             | 0,5   | 8 979                 | 521                              | 42,2  | 7 902                 | 440                              | 57,8  | 9 763                 | 580                              | O 92       |
| 75,2  | 2,83                             | 479                             | 1,1   | 6 041                 | 216                              | 24,7  | 7 161                 | 446                              | 75,3  | 5 674                 | 141                              | O 93       |

## 2. Durchschnittlich bezahlte Wochenarbeitszeit, gesetzliche Abzüge, Brutto- und Nettomonatsverdienste 2006 der Arbeitnehmerinnen und Arbeitnehmer im Produzierenden Gewerbe

| WZ<br>2003                   | Wirtschaftszweig  | Anteil<br>an über-<br>geordneter<br>Einheit <sup>1)</sup> | Durchschnittlich<br>bezahlte<br>Wochen-<br>arbeitszeit | Bruttomonatsverdienst |                 |             |
|------------------------------|---|---|--|-----------------------|-----------------|-------------|
|                              |   |   |  | insgesamt             | darunter        |             |
|                              |   | %   | Stunden  |                       | im Oktober 2006 | Überstunden |
| <b>Arbeitnehmerinnen und</b> |   |   |  |                       |                 |             |
| <b>C – O</b>                 | <b>Wirtschaftsbereiche insgesamt</b>  | <b>100</b>  | <b>32,49</b>   | <b>2 455</b>          | <b>52</b>       | <b>40</b>   |
| C – G, J                     | Produzierendes Gewerbe, Handel, Kredit- und Versicherungsgewerbe  | 53,3  | 33,98  | 2 669                 | 78              | 52          |
| C – F                        | Produzierendes Gewerbe  | 34,3  | 35,15  | 2 846                 | 104             | 76          |
| C                            | Bergbau und Gewinnung von Steinen und Erden   | 0,9   | 39,10  | 3 065                 | 300             | 166         |
| CA                           | Kohlenbergbau, Torfgewinnung, Gewinnung von Erdöl und Erdgas, Bergbau auf Uran- und Thoriumerze                           | 0,8   | 39,48  | 3 084                 | 314             | 182         |
| CB                           | Erzbergbau, Gewinnung von Steinen und Erden, sonstiger Bergbau  | 0,1   | 35,87  | 2 902                 | 178             | 25          |
| D                            | Verarbeitendes Gewerbe  | 28,0  | 34,82  | 2 844                 | 98              | 79          |
| DA                           | Ernährungsgewerbe und Tabakverarbeitung   | 2,9   | 31,06  | 1 863                 | 64              | 54          |
| DB                           | Textil- und Bekleidungsgewerbe  | 0,7   | 34,60  | 2 348                 | 36              | 42          |
| DC 19                        | Ledergewerbe  | 0,1   | 34,61  | 2 014                 | 29              | 12          |
| DD 20                        | Holzgewerbe (ohne Herstellung von Möbeln)   | 0,5   | 34,43  | 2 176                 | 91              | 35          |
| DE                           | Papier-, Verlags-, Druckgewerbe   | 1,8   | 32,99  | 2 774                 | 83              | 142         |
| DF 23                        | Kokerei, Mineralölverarbeitung, Herstellung und Verarbeitung von Spalt- und Brutstoffen                                   | 0,1   | 37,18  | 4 108                 | 179             | 222         |
| DG 24                        | Herstellung von chemischen Erzeugnissen   | 1,9   | 35,83  | 3 664                 | 47              | 143         |
| DH 25                        | Herstellung von Gummi- und Kunststoffwaren  | 1,6   | 35,70  | 2 599                 | 89              | 54          |
| DI 26                        | Glasgewerbe, Herstellung von Keramik, Verarbeitung von Steinen und Erden  | 0,7   | 37,52  | 2 665                 | 94              | 75          |
| DJ                           | Metallerzeugung und -bearbeitung, Herstellung von Metallerzeugnissen  | 5,9   | 34,71  | 2 735                 | 114             | 92          |
| DK 29                        | Maschinenbau  | 5,5   | 35,70  | 3 157                 | 139             | 67          |
| DL                           | Herstellung von Büromaschinen, Datenverarbeitungsgeräten und -einrichtungen; Elektrotechnik, Feinmechanik und Optik       | 3,2   | 34,93  | 3 033                 | 61              | 35          |
| DM                           | Fahrzeugbau   | 2,3   | 36,06  | 3 365                 | 147             | 122         |
| DN                           | Herstellung von Möbeln, Schmuck, Musikinstrumenten, Sportgeräten, Spielwaren und sonstigen Erzeugnissen; Recycling        | 1,0   | 36,10  | 2 453                 | 68              | 15          |
| E                            | Energie- und Wasserversorgung   | 1,9   | 35,65  | 3 403                 | 53              | 96          |
| F 45                         | Baugewerbe  | 3,5   | 36,59  | 2 502                 | 125             | 19          |
| G                            | Handel, Instandhaltung und Reparatur von Kraftfahrzeugen und Gebrauchsgütern  | 15,2  | 31,31  | 2 153                 | 35              | 11          |
| H 55                         | Gastgewerbe   | 2,1   | 27,97  | 1 168                 | 17              | 40          |
| I                            | Verkehr und Nachrichtenübermittlung   | 6,5   | 34,21  | 2 182                 | 41              | 40          |
| J                            | Kredit- und Versicherungsgewerbe  | 3,8   | 34,04  | 3 132                 | 11              | 3           |
| K                            | Grundstücks- und Wohnungswesen, Vermietung beweglicher Sachen, Erbringung von wirtschaftlichen Dienstleistungen, a. n. g. | 14,1  | 29,79  | 2 206                 | 34              | 23          |
| M 80                         | Erziehung und Unterricht  | 6,3   | 33,47  | 2 725                 | –               | –           |
| N 85                         | Gesundheits-, Veterinär- und Sozialwesen  | 13,5  | 29,47  | 2 123                 | 15              | 33          |
| O                            | Erbringung von sonstigen öffentlichen und persönlichen Dienstleistungen   | 4,3   | 30,63  | 2 307                 | 32              | 21          |

\*) ohne öffentliche Verwaltung, Verteidigung, Sozialversicherung – 1) Anteil der Arbeitnehmer/-innen

**verdienste im Oktober 2006 sowie Bruttojahresverdienste und durchschnittliche Bruttomonats- und im Dienstleistungsbereich\*) nach Wirtschaftszweigen und Beschäftigtengruppen**

| Gesetzliche Abzüge            |                                 | Nettomonatsverdienst |                                 | Anteil an übergeordneter Einheit <sup>1)</sup> | Bruttojahresverdienst |                          |                                 | Durchschnittlicher Bruttomonatsverdienst ohne Sonderzahlungen | WZ 2003      |
|-------------------------------|---------------------------------|----------------------|---------------------------------|--|-----------------------|--------------------------|---------------------------------|---|--------------|
| Lohnsteuer                    | Beiträge zur Sozialversicherung | insgesamt            | Anteil am Bruttomonatsverdienst |  | insgesamt             | darunter Sonderzahlungen | Anteil am Bruttojahresverdienst |   |              |
|                               |                                 |                      | %                               | %  | EUR                   | EUR                      | %                               | EUR   |              |
| <b>Arbeitnehmer insgesamt</b> |                                 |                      |                                 |  |                       |                          |                                 |   |              |
| <b>394</b>                    | <b>439</b>                      | <b>1 622</b>         | <b>66,1</b>                     | <b>100</b>                                     | <b>33 106</b>         | <b>3 149</b>             | <b>9,51</b>                     | <b>2 496</b>  | <b>C – O</b> |
| 416                           | 505                             | 1 747                | 65,5                            | 54,1   | 36 121                | 3 946                    | 10,92                           | 2 681   | C – G, J     |
| 431                           | 543                             | 1 872                | 65,8                            | 35,0   | 38 188                | 4 111                    | 10,76                           | 2 840   | C – F        |
| 401                           | 600                             | 2 064                | 67,3                            | 0,9  | 41 214                | 4 611                    | 11,19                           | 3 050   | C            |
| 402                           | 602                             | 2 080                | 67,4                            | 0,8  | 41 573                | 4 704                    | 11,31                           | 3 072   | CA           |
| 396                           | 580                             | 1 927                | 66,4                            | 0,1  | 38 154                | 3 814                    | 10,00                           | 2 862   | CB           |
| 434                           | 540                             | 1 870                | 65,8                            | 28,7   | 38 134                | 4 068                    | 10,67                           | 2 839   | D            |
| 247                           | 347                             | 1 268                | 68,1                            | 2,8  | 24 433                | 1 792                    | 7,33                            | 1 887   | DA           |
| 327                           | 453                             | 1 568                | 66,8                            | 0,7  | 29 998                | 2 614                    | 8,71                            | 2 282   | DB           |
| 215                           | 407                             | 1 392                | 69,1                            | 0,1  | 26 304                | 2 300                    | 8,74                            | 2 000   | DC 19        |
| 241                           | 437                             | 1 498                | 68,9                            | 0,5  | 27 492                | 1 436                    | 5,22                            | 2 171   | DD 20        |
| 438                           | 509                             | 1 828                | 65,9                            | 1,8  | 37 012                | 3 526                    | 9,53                            | 2 791   | DE           |
| 742                           | 720                             | 2 645                | 64,4                            | 0,1  | 56 629                | 7 943                    | 14,03                           | 4 057   | DF 23        |
| 640                           | 651                             | 2 374                | 64,8                            | 2,0  | 51 798                | 7 906                    | 15,26                           | 3 658   | DG 24        |
| 364                           | 493                             | 1 743                | 67,1                            | 1,6  | 34 389                | 3 180                    | 9,25                            | 2 601   | DH 25        |
| 338                           | 525                             | 1 801                | 67,6                            | 0,7  | 34 500                | 2 424                    | 7,03                            | 2 673   | DI 26        |
| 389                           | 532                             | 1 814                | 66,3                            | 6,1  | 36 432                | 3 802                    | 10,44                           | 2 719   | DJ           |
| 510                           | 606                             | 2 042                | 64,7                            | 5,6  | 42 751                | 4 917                    | 11,50                           | 3 153   | DK 29        |
| 518                           | 572                             | 1 943                | 64,1                            | 3,3  | 40 585                | 4 597                    | 11,33                           | 2 999   | DL           |
| 499                           | 634                             | 2 232                | 66,3                            | 2,5  | 44 363                | 4 619                    | 10,41                           | 3 312   | DM           |
| 332                           | 500                             | 1 620                | 66,1                            | 1,1  | 31 297                | 2 308                    | 7,37                            | 2 416   | DN           |
| 578                           | 634                             | 2 191                | 64,4                            | 1,9  | 49 776                | 8 061                    | 16,19                           | 3 476   | E            |
| 336                           | 497                             | 1 670                | 66,7                            | 3,5  | 31 380                | 2 131                    | 6,79                            | 2 437   | F 45         |
| 338                           | 403                             | 1 412                | 65,6                            | 15,1   | 28 788                | 2 692                    | 9,35                            | 2 175   | G            |
| 102                           | 220                             | 846                  | 72,4                            | 1,9  | 15 253                | 898                      | 5,89                            | 1 196   | H 55         |
| 294                           | 400                             | 1 488                | 68,2                            | 6,4  | 29 101                | 2 406                    | 8,27                            | 2 225   | I            |
| 590                           | 580                             | 1 962                | 62,7                            | 4,0  | 45 794                | 7 260                    | 15,85                           | 3 211   | J            |
| 373                           | 387                             | 1 445                | 65,5                            | 13,1   | 30 995                | 3 149                    | 10,16                           | 2 320   | K            |
| 579                           | 196                             | 1 950                | 71,6                            | 6,8  | 34 045                | 1 346                    | 3,95                            | 2 725   | M 80         |
| 345                           | 400                             | 1 378                | 64,9                            | 13,5   | 27 654                | 1 796                    | 6,49                            | 2 155   | N 85         |
| 364                           | 425                             | 1 518                | 65,8                            | 4,3  | 31 140                | 2 316                    | 7,44                            | 2 402   | O            |

Noch: **2. Durchschnittlich bezahlte Wochenarbeitszeit, gesetzliche Abzüge, Brutto- und Nettomonatsverdienste 2006 der Arbeitnehmerinnen und Arbeitnehmer im Produzierenden Gewerbe**

| WZ<br>2003   | Wirtschaftszweig  | Anteil<br>an über-<br>geordneter<br>Einheit <sup>1)</sup> | Durchschnittlich<br>bezahlte<br>Wochen-<br>arbeitszeit | Bruttomonatsverdienst |                             |             |
|--------------|---|---|--|-----------------------|-----------------------------|-------------|
|              |   |   |  | insgesamt             | darunter                    |             |
|              |   | %   | Stunden  |                       |                             | Überstunden |
|              |   |   |  |                       | im Oktober 2006             |             |
|              |   |   |  |                       | EUR                         |             |
|              |   |   |  |                       | <b>Vollzeitbeschäftigte</b> |             |
| <b>C – O</b> | <b>Wirtschaftsbereiche zusammen</b>   | <b>63,3</b>   | <b>38,50</b>   | <b>3 157</b>          | <b>77</b>                   | <b>56</b>   |
| C – G, J     | Produzierendes Gewerbe, Handel, Kredit- und Versicherungsgewerbe  | 62,5  | 38,23  | 3 243                 | 100                         | 67          |
| C – F        | Produzierendes Gewerbe  | 44,1  | 38,00  | 3 255                 | 125                         | 91          |
| C            | Bergbau und Gewinnung von Steinen und Erden   | 1,3   | 39,62  | 3 302                 | 331                         | 183         |
| CA           | Kohlenbergbau, Torfgewinnung, Gewinnung von Erdöl und Erdgas, Bergbau auf Uran- und Thoriumerze                           | 1,2   | 39,64  | 3 304                 | 344                         | 200         |
| CB           | Erzbergbau, Gewinnung von Steinen und Erden, sonstiger Bergbau  | 0,1   | 39,44  | 3 280                 | 210                         | 30          |
| D            | Verarbeitendes Gewerbe  | 36,2  | 37,74  | 3 245                 | 118                         | 93          |
| DA           | Ernährungsgewerbe und Tabakverarbeitung   | 2,7   | 38,92  | 2 618                 | 101                         | 84          |
| DB           | Textil- und Bekleidungsgewerbe  | 0,8   | 37,99  | 2 738                 | 44                          | 53          |
| DC 19        | Ledergewerbe  | 0,1   | 38,90  | 2 394                 | 35                          | 15          |
| DD 20        | Holzgewerbe (ohne Herstellung von Möbeln)   | 0,6   | 38,74  | 2 605                 | 112                         | 44          |
| DE           | Papier-, Verlags-, Druckgewerbe   | 2,1   | 37,58  | 3 349                 | 105                         | 178         |
| DF 23        | Kokerei, Mineralölverarbeitung, Herstellung und Verarbeitung von Spalt- und Brutstoffen                                   | 0,1   | 37,99  | 4 379                 | 200                         | 243         |
| DG 24        | Herstellung von chemischen Erzeugnissen   | 2,5   | 37,94  | 3 952                 | 52                          | 160         |
| DH 25        | Herstellung von Gummi- und Kunststoffwaren  | 2,2   | 38,38  | 2 874                 | 105                         | 61          |
| DI 26        | Glasgewerbe, Herstellung von Keramik, Verarbeitung von Steinen und Erden  | 1,0   | 38,99  | 2 848                 | 103                         | 83          |
| DJ           | Metallerzeugung und -bearbeitung, Herstellung von Metallerzeugnissen  | 7,8   | 37,28  | 3 087                 | 135                         | 109         |
| DK 29        | Maschinenbau  | 7,4   | 37,73  | 3 493                 | 162                         | 78          |
| DL           | Herstellung von Büromaschinen, Datenverarbeitungsgeräten und -einrichtungen; Elektrotechnik, Feinmechanik und Optik       | 4,1   | 37,63  | 3 448                 | 72                          | 41          |
| DM           | Fahrzeugbau   | 3,4   | 36,82  | 3 516                 | 158                         | 130         |
| DN           | Herstellung von Möbeln, Schmuck, Musikinstrumenten, Sportgeräten, Spielwaren und sonstigen Erzeugnissen; Recycling        | 1,4   | 38,03  | 2 694                 | 77                          | 17          |
| E            | Energie- und Wasserversorgung   | 2,2   | 38,14  | 3 990                 | 68                          | 123         |
| F 45         | Baugewerbe  | 4,3   | 39,59  | 2 960                 | 155                         | 24          |
| G            | Handel, Instandhaltung und Reparatur von Kraftfahrzeugen und Gebrauchsgütern  | 14,2  | 38,81  | 3 038                 | 48                          | 15          |
| H 55         | Gastgewerbe   | 1,4   | 39,48  | 1 953                 | 24                          | 70          |
| I            | Verkehr und Nachrichtenübermittlung   | 7,0   | 40,43  | 2 711                 | 55                          | 50          |
| J            | Kredit- und Versicherungsgewerbe  | 4,2   | 38,64  | 3 795                 | 14                          | 4           |
| K            | Grundstücks- und Wohnungswesen, Vermietung beweglicher Sachen, Erbringung von wirtschaftlichen Dienstleistungen, a. n. g. | 13,3  | 38,51  | 3 157                 | 49                          | 34          |
| M 80         | Erziehung und Unterricht  | 2,0   | 38,50  | 3 085                 | –                           | –           |
| N 85         | Gesundheits-, Veterinär- und Sozialwesen  | 10,0  | 38,62  | 3 124                 | 21                          | 40          |
| O            | Erbringung von sonstigen öffentlichen und persönlichen Dienstleistungen   | 3,9   | 38,89  | 3 130                 | 48                          | 31          |

**verdienste im Oktober 2006 sowie Bruttojahresverdienste und durchschnittliche Bruttomonats- und im Dienstleistungsbereich\*) nach Wirtschaftszweigen und Beschäftigtengruppen**

| Gesetzliche Abzüge |                                 | Nettomonatsverdienst |                                 | Anteil an übergeordneter Einheit <sup>1)</sup> | Bruttojahresverdienst |                          |                                 | Durchschnittlicher Bruttomonatsverdienst ohne Sonderzahlungen | WZ 2003      |
|--------------------|---------------------------------|----------------------|---------------------------------|--|-----------------------|--------------------------|---------------------------------|---|--------------|
| Lohnsteuer         | Beiträge zur Sozialversicherung | insgesamt            | Anteil am Bruttomonatsverdienst |  | insgesamt             | darunter Sonderzahlungen | Anteil am Bruttojahresverdienst |   |              |
|                    |                                 |                      |                                 |  | 2006                  |                          |                                 |   |              |
|                    |                                 | %                    | %                               | %  | EUR                   | EUR                      | %                               | EUR   |              |
| <b>zusammen</b>    |                                 |                      |                                 |  |                       |                          |                                 |   |              |
| <b>524</b>         | <b>598</b>                      | <b>2 035</b>         | <b>64,4</b>                     | <b>65,0</b>                                    | <b>41 876</b>         | <b>4 300</b>             | <b>10,27</b>                    | <b>3 131</b>  | <b>C – O</b> |
| 526                | 617                             | 2 099                | 64,7                            | 41,3   | 42 986                | 4 785                    | 11,13                           | 3 183   | C – G, J     |
| 509                | 624                             | 2 123                | 65,2                            | 29,2   | 42 895                | 4 680                    | 10,91                           | 3 185   | C – F        |
| 439                | 646                             | 2 217                | 67,2                            | 0,9  | 43 796                | 4 887                    | 11,16                           | 3 242   | C            |
| 437                | 644                             | 2 222                | 67,3                            | 0,8  | 43 895                | 4 949                    | 11,28                           | 3 245   | CA           |
| 450                | 657                             | 2 174                | 66,3                            | 0,1  | 42 850                | 4 293                    | 10,02                           | 3 213   | CB           |
| 509                | 620                             | 2 115                | 65,2                            | 24,0   | 42 769                | 4 627                    | 10,82                           | 3 178   | D            |
| 373                | 501                             | 1 744                | 66,6                            | 1,8  | 33 565                | 2 663                    | 7,93                            | 2 575   | DA           |
| 393                | 528                             | 1 817                | 66,4                            | 0,6  | 34 431                | 3 074                    | 8,93                            | 2 613   | DB           |
| 262                | 492                             | 1 640                | 68,5                            | 0,1  | 30 894                | 2 748                    | 8,90                            | 2 345   | DC 19        |
| 296                | 532                             | 1 776                | 68,2                            | 0,4  | 31 810                | 1 661                    | 5,22                            | 2 512   | DD 20        |
| 546                | 618                             | 2 184                | 65,2                            | 1,4  | 43 785                | 4 218                    | 9,63                            | 3 297   | DE           |
| 805                | 764                             | 2 810                | 64,2                            | 0,1  | 59 487                | 8 410                    | 14,14                           | 4 256   | DF 23        |
| 710                | 704                             | 2 538                | 64,2                            | 1,7  | 55 313                | 8 525                    | 15,41                           | 3 899   | DG 24        |
| 410                | 550                             | 1 915                | 66,6                            | 1,4  | 37 371                | 3 456                    | 9,25                            | 2 826   | DH 25        |
| 367                | 563                             | 1 918                | 67,4                            | 0,6  | 36 442                | 2 572                    | 7,06                            | 2 822   | DI 26        |
| 452                | 605                             | 2 029                | 65,8                            | 5,1  | 40 432                | 4 263                    | 10,54                           | 3 014   | DJ           |
| 581                | 672                             | 2 240                | 64,1                            | 4,9  | 46 499                | 5 423                    | 11,66                           | 3 423   | DK 29        |
| 606                | 651                             | 2 191                | 63,6                            | 2,7  | 45 440                | 5 219                    | 11,48                           | 3 352   | DL           |
| 528                | 662                             | 2 326                | 66,2                            | 2,3  | 46 132                | 4 826                    | 10,46                           | 3 442   | DM           |
| 371                | 551                             | 1 771                | 65,8                            | 0,9  | 33 880                | 2 508                    | 7,40                            | 2 614   | DN           |
| 724                | 747                             | 2 519                | 63,1                            | 1,5  | 56 824                | 9 507                    | 16,73                           | 3 943   | E            |
| 412                | 591                             | 1 956                | 66,1                            | 2,8  | 36 337                | 2 509                    | 6,90                            | 2 819   | F 45         |
| 513                | 573                             | 1 953                | 64,3                            | 9,3  | 39 644                | 3 851                    | 9,71                            | 2 983   | G            |
| 211                | 390                             | 1 352                | 69,2                            | 0,9  | 24 666                | 1 642                    | 6,66                            | 1 919   | H 55         |
| 383                | 536                             | 1 792                | 66,1                            | 4,4  | 35 445                | 3 043                    | 8,58                            | 2 700   | I            |
| 752                | 696                             | 2 347                | 61,9                            | 2,9  | 54 762                | 8 891                    | 16,24                           | 3 823   | J            |
| 575                | 565                             | 2 017                | 63,9                            | 8,0  | 44 032                | 4 801                    | 10,90                           | 3 269   | K            |
| 669                | 668                             | 1 748                | 56,7                            | 1,4  | 39 638                | 2 619                    | 6,61                            | 3 085   | M 80         |
| 561                | 580                             | 1 984                | 63,5                            | 6,5  | 39 527                | 2 568                    | 6,50                            | 3 080   | N 85         |
| 521                | 602                             | 2 007                | 64,1                            | 2,5  | 41 182                | 3 240                    | 7,87                            | 3 162   | O            |



Noch: **2. Durchschnittlich bezahlte Wochenarbeitszeit, gesetzliche Abzüge, Brutto- und Nettomonatsverdienste 2006 der Arbeitnehmerinnen und Arbeitnehmer im Produzierenden Gewerbe**

| WZ<br>2003   | Wirtschaftszweig  | Anteil<br>an über-<br>geordneter<br>Einheit <sup>1)</sup> | Durchschnittlich<br>bezahlte<br>Wochen-<br>arbeitszeit | Bruttomonatsverdienst |                      |             |
|--------------|---|---|--|-----------------------|----------------------|-------------|
|              |   |   |  | insgesamt             | darunter             |             |
|              |   | %   | Stunden  |                       |                      | Überstunden |
|              |   |   |  |                       | im Oktober 2006      |             |
|              |   |   |  |                       | EUR                  |             |
|              |   |   |  |                       | vollzeitbeschäftigte |             |
| <b>C – O</b> | <b>Wirtschaftsbereiche zusammen</b>   | <b>72,2</b>   | <b>38,54</b>   | <b>3 356</b>          | <b>99</b>            | <b>68</b>   |
| C – G, J     | Produzierendes Gewerbe, Handel, Kredit- und Versicherungsgewerbe  | 68,9  | 38,24  | 3 392                 | 119                  | 79          |
| C – F        | Produzierendes Gewerbe  | 51,6  | 38,03  | 3 371                 | 143                  | 101         |
| C            | Bergbau und Gewinnung von Steinen und Erden   | 1,7   | 39,63  | 3 287                 | 339                  | 188         |
| CA           | Kohlenbergbau, Torfgewinnung, Gewinnung von Erdöl und Erdgas, Bergbau auf Uran- und Thoriumerze                           | 1,6   | 39,64  | 3 286                 | 351                  | 204         |
| CB           | Erzbergbau, Gewinnung von Steinen und Erden, sonstiger Bergbau  | 0,2   | 39,47  | 3 289                 | 226                  | 32          |
| D            | Verarbeitendes Gewerbe  | 41,5  | 37,74  | 3 383                 | 136                  | 105         |
| DA           | Ernährungsgewerbe und Tabakverarbeitung   | 2,4   | 39,01  | 2 999                 | 136                  | 111         |
| DB           | Textil- und Bekleidungsgewerbe  | 0,7   | 38,06  | 2 973                 | 60                   | 77          |
| DC 19        | Ledergewerbe  | 0,1   | 38,94  | 2 661                 | 39                   | 22          |
| DD 20        | Holzgewerbe (ohne Herstellung von Möbeln)   | 0,7   | 38,71  | 2 633                 | 117                  | 47          |
| DE           | Papier-, Verlags-, Druckgewerbe   | 2,2   | 37,62  | 3 539                 | 128                  | 227         |
| DF 23        | Kokerei, Mineralölverarbeitung, Herstellung und Verarbeitung von Spalt- und Brutstoffen                                   | 0,2   | 37,98  | 4 449                 | 205                  | 261         |
| DG 24        | Herstellung von chemischen Erzeugnissen   | 2,9   | 37,93  | 4 080                 | 60                   | 187         |
| DH 25        | Herstellung von Gummi- und Kunststoffwaren  | 2,4   | 38,55  | 2 939                 | 115                  | 65          |
| DI 26        | Glasgewerbe, Herstellung von Keramik, Verarbeitung von Steinen und Erden  | 1,2   | 39,01  | 2 928                 | 115                  | 85          |
| DJ           | Metallerzeugung und -bearbeitung, Herstellung von Metallerzeugnissen  | 9,4   | 37,30  | 3 156                 | 149                  | 118         |
| DK 29        | Maschinenbau  | 8,9   | 37,75  | 3 574                 | 182                  | 84          |
| DL           | Herstellung von Büromaschinen, Datenverarbeitungsgeräten und -einrichtungen; Elektrotechnik, Feinmechanik und Optik       | 4,4   | 37,72  | 3 693                 | 85                   | 39          |
| DM           | Fahrzeugbau   | 4,3   | 36,77  | 3 582                 | 169                  | 137         |
| DN           | Herstellung von Möbeln, Schmuck, Musikinstrumenten, Sportgeräten, Spielwaren und sonstigen Erzeugnissen; Recycling        | 1,6   | 38,09  | 2 783                 | 91                   | 19          |
| E            | Energie- und Wasserversorgung   | 2,7   | 38,14  | 4 061                 | 74                   | 137         |
| F 45         | Baugewerbe  | 5,7   | 39,60  | 2 983                 | 164                  | 25          |
| G            | Handel, Instandhaltung und Reparatur von Kraftfahrzeugen und Gebrauchsgütern  | 13,8  | 38,91  | 3 259                 | 57                   | 17          |
| H 55         | Gastgewerbe   | 1,0   | 39,58  | 2 164                 | 31                   | 95          |
| I            | Verkehr und Nachrichtenübermittlung   | 7,6   | 40,77  | 2 787                 | 66                   | 54          |
| J            | Kredit- und Versicherungsgewerbe  | 3,5   | 38,68  | 4 227                 | 15                   | 4           |
| K            | Grundstücks- und Wohnungswesen, Vermietung beweglicher Sachen, Erbringung von wirtschaftlichen Dienstleistungen, a. n. g. | 13,0  | 38,55  | 3 381                 | 59                   | 41          |
| M 80         | Erziehung und Unterricht  | 1,3   | 38,50  | 3 330                 | –                    | –           |
| N 85         | Gesundheits-, Veterinär- und Sozialwesen  | 4,9   | 38,74  | 3 863                 | 37                   | 38          |
| O            | Erbringung von sonstigen öffentlichen und persönlichen Dienstleistungen   | 3,3   | 38,97  | 3 431                 | 66                   | 38          |

**verdienste im Oktober 2006 sowie Bruttojahresverdienste und durchschnittliche Bruttomonats- und im Dienstleistungsbereich\*) nach Wirtschaftszweigen und Beschäftigtengruppen**

| Gesetzliche Abzüge |                                 | Nettomonatsverdienst |                                 | Anteil an übergeordneter Einheit <sup>1)</sup> | Bruttojahresverdienst |                          |                                 | Durchschnittlicher Bruttomonatsverdienst ohne Sonderzahlungen | WZ 2003      |
|--------------------|---------------------------------|----------------------|---------------------------------|--|-----------------------|--------------------------|---------------------------------|---|--------------|
| Lohnsteuer         | Beiträge zur Sozialversicherung | insgesamt            | Anteil am Bruttomonatsverdienst |  | insgesamt             | darunter Sonderzahlungen | Anteil am Bruttojahresverdienst |   |              |
|                    |                                 |                      |                                 | 2006   |                       |                          |                                 |   |              |
|                    |                                 | %                    | %                               | EUR  | EUR                   | %                        | EUR                             |   |              |
| <b>Männer</b>      |                                 |                      |                                 |  |                       |                          |                                 |   |              |
| <b>544</b>         | <b>622</b>                      | <b>2 189</b>         | <b>65,2</b>                     | <b>47,0</b>                                    | <b>44 664</b>         | <b>4 756</b>             | <b>10,65</b>                    | <b>3 326</b>  | <b>C – O</b> |
| 537                | 637                             | 2 218                | 65,4                            | 32,9   | 45 028                | 5 076                    | 11,27                           | 3 329   | C – G, J     |
| 515                | 641                             | 2 215                | 65,7                            | 24,7   | 44 442                | 4 909                    | 11,05                           | 3 294   | C – F        |
| 426                | 644                             | 2 216                | 67,4                            | 0,8  | 43 467                | 4 749                    | 10,92                           | 3 227   | C            |
| 425                | 643                             | 2 219                | 67,5                            | 0,8  | 43 530                | 4 805                    | 11,04                           | 3 227   | CA           |
| 437                | 661                             | 2 191                | 66,6                            | 0,1  | 42 835                | 4 176                    | 9,75                            | 3 222   | CB           |
| 520                | 640                             | 2 223                | 65,7                            | 19,8   | 44 648                | 4 910                    | 11,00                           | 3 312   | D            |
| 431                | 559                             | 2 010                | 67,0                            | 1,1  | 38 730                | 3 389                    | 8,75                            | 2 945   | DA           |
| 401                | 556                             | 2 016                | 67,8                            | 0,4  | 37 535                | 3 506                    | 9,34                            | 2 836   | DB           |
| 273                | 537                             | 1 851                | 69,5                            | 0,0  | 34 489                | 3 136                    | 9,09                            | 2 613   | DC 19        |
| 292                | 537                             | 1 804                | 68,5                            | 0,3  | 32 168                | 1 686                    | 5,24                            | 2 540   | DD 20        |
| 556                | 637                             | 2 346                | 66,3                            | 1,0  | 46 189                | 4 393                    | 9,51                            | 3 483   | DE           |
| 807                | 770                             | 2 873                | 64,6                            | 0,1  | 60 524                | 8 633                    | 14,26                           | 4 324   | DF 23        |
| 717                | 713                             | 2 650                | 65,0                            | 1,4  | 57 313                | 9 037                    | 15,77                           | 4 023   | DG 24        |
| 400                | 557                             | 1 982                | 67,4                            | 1,1  | 38 132                | 3 478                    | 9,12                            | 2 888   | DH 25        |
| 369                | 576                             | 1 982                | 67,7                            | 0,6  | 37 463                | 2 648                    | 7,07                            | 2 901   | DI 26        |
| 447                | 615                             | 2 095                | 66,4                            | 4,5  | 41 349                | 4 392                    | 10,62                           | 3 080   | DJ           |
| 583                | 683                             | 2 307                | 64,6                            | 4,3  | 47 626                | 5 603                    | 11,76                           | 3 502   | DK 29        |
| 647                | 686                             | 2 360                | 63,9                            | 2,1  | 48 767                | 5 699                    | 11,69                           | 3 589   | DL           |
| 527                | 672                             | 2 383                | 66,5                            | 2,1  | 47 003                | 4 930                    | 10,49                           | 3 506   | DM           |
| 371                | 567                             | 1 845                | 66,3                            | 0,8  | 34 904                | 2 601                    | 7,45                            | 2 692   | DN           |
| 720                | 755                             | 2 586                | 63,7                            | 1,3  | 57 957                | 9 824                    | 16,95                           | 4 011   | E            |
| 410                | 595                             | 1 978                | 66,3                            | 2,7  | 36 539                | 2 526                    | 6,91                            | 2 834   | F 45         |
| 543                | 599                             | 2 117                | 65,0                            | 6,5  | 42 836                | 4 297                    | 10,03                           | 3 212   | G            |
| 227                | 421                             | 1 516                | 70,1                            | 0,5  | 27 211                | 1 846                    | 6,78                            | 2 114   | H 55         |
| 376                | 546                             | 1 865                | 66,9                            | 3,5  | 36 377                | 3 086                    | 8,48                            | 2 774   | I            |
| 834                | 736                             | 2 656                | 62,9                            | 1,7  | 61 917                | 10 482                   | 16,93                           | 4 286   | J            |
| 614                | 584                             | 2 182                | 64,6                            | 5,7  | 47 593                | 5 421                    | 11,39                           | 3 514   | K            |
| 765                | 716                             | 1 849                | 55,5                            | 0,6  | 42 645                | 2 685                    | 6,30                            | 3 330   | M 80         |
| 730                | 634                             | 2 499                | 64,7                            | 2,3  | 48 573                | 3 000                    | 6,18                            | 3 798   | N 85         |
| 560                | 642                             | 2 229                | 65,0                            | 1,6  | 45 350                | 3 680                    | 8,12                            | 3 472   | O            |

Noch: **2. Durchschnittlich bezahlte Wochenarbeitszeit, gesetzliche Abzüge, Brutto- und Nettomonatsverdienste 2006 der Arbeitnehmerinnen und Arbeitnehmer im Produzierenden Gewerbe**

| WZ<br>2003   | Wirtschaftszweig  | Anteil<br>an über-<br>geordneter<br>Einheit <sup>1)</sup> | Durchschnittlich<br>bezahlte<br>Wochen-<br>arbeitszeit | Bruttomonatsverdienst |                      |           |
|--------------|---|---|--|-----------------------|----------------------|-----------|
|              |   |   |  | insgesamt             | darunter             |           |
|              |   |   | Überstunden  |                       | Zuschläge            |           |
|              |   |   |  |                       | im Oktober 2006      |           |
|              |   | %   | Stunden  |                       | EUR                  |           |
|              |   |   |  |                       | vollzeitbeschäftigte |           |
| <b>C – O</b> | <b>Wirtschaftsbereiche zusammen</b>   | <b>27,8</b>   | <b>38,42</b>   | <b>2 642</b>          | <b>21</b>            | <b>26</b> |
| C – G, J     | Produzierendes Gewerbe, Handel, Kredit- und Versicherungsgewerbe  | 46,0  | 38,17  | 2 662                 | 28                   | 23        |
| C – F        | Produzierendes Gewerbe  | 24,5  | 37,81  | 2 624                 | 32                   | 35        |
| C            | Bergbau und Gewinnung von Steinen und Erden   | 0,1   | 39,25  | 3 861                 | 19                   | 6         |
| CA           | Kohlenbergbau, Torfgewinnung, Gewinnung von Erdöl und Erdgas, Bergbau auf Uran- und Thoriumerze                           | 0,1   | 39,31  | 4 122                 | 22                   | 4         |
| CB           | Erzbergbau, Gewinnung von Steinen und Erden, sonstiger Bergbau  | 0   | 39,09  | 3 173                 | 13                   | 9         |
| D            | Verarbeitendes Gewerbe  | 22,6  | 37,73  | 2 586                 | 33                   | 37        |
| DA           | Ernährungsgewerbe und Tabakverarbeitung   | 3,6   | 38,78  | 1 960                 | 41                   | 37        |
| DB           | Textil- und Bekleidungsgewerbe  | 1,1   | 37,86  | 2 324                 | 16                   | 9         |
| DC 19        | Ledergewerbe  | 0,1   | 38,82  | 1 982                 | 29                   | 5         |
| DD 20        | Holzgewerbe (ohne Herstellung von Möbeln)   | 0,2   | 38,98  | 2 286                 | 61                   | 14        |
| DE           | Papier-, Verlags-, Druckgewerbe   | 1,9   | 37,45  | 2 796                 | 38                   | 37        |
| DF 23        | Kokerei, Mineralölverarbeitung, Herstellung und Verarbeitung von Spalt- und Brutstoffen                                   | 0   | 38,07  | 3 647                 | 152                  | 50        |
| DG 24        | Herstellung von chemischen Erzeugnissen   | 1,5   | 38,04  | 3 285                 | 14                   | 19        |
| DH 25        | Herstellung von Gummi- und Kunststoffwaren  | 1,4   | 37,61  | 2 578                 | 62                   | 43        |
| DI 26        | Glasgewerbe, Herstellung von Keramik, Verarbeitung von Steinen und Erden  | 0,4   | 38,81  | 2 274                 | 19                   | 63        |
| DJ           | Metallerzeugung und -bearbeitung, Herstellung von Metallerzeugnissen  | 3,6   | 37,11  | 2 613                 | 39                   | 47        |
| DK 29        | Maschinenbau  | 3,3   | 37,61  | 2 917                 | 18                   | 31        |
| DL           | Herstellung von Büromaschinen, Datenverarbeitungsgeräten und -einrichtungen; Elektrotechnik, Feinmechanik und Optik       | 3,4   | 37,34  | 2 631                 | 30                   | 50        |
| DM           | Fahrzeugbau   | 1,1   | 37,27  | 2 839                 | 45                   | 59        |
| DN           | Herstellung von Möbeln, Schmuck, Musikinstrumenten, Sportgeräten, Spielwaren und sonstigen Erzeugnissen; Recycling        | 1,0   | 37,76  | 2 316                 | 22                   | 9         |
| E            | Energie- und Wasserversorgung   | 0,9   | 38,14  | 3 449                 | 22                   | 10        |
| F 45         | Baugewerbe  | 0,8   | 39,39  | 2 558                 | 10                   | 0         |
| G            | Handel, Instandhaltung und Reparatur von Kraftfahrzeugen und Gebrauchsgütern  | 15,3  | 38,58  | 2 519                 | 27                   | 11        |
| H 55         | Gastgewerbe   | 2,3   | 39,37  | 1 713                 | 15                   | 41        |
| I            | Verkehr und Nachrichtenübermittlung   | 5,2   | 39,15  | 2 421                 | 14                   | 36        |
| J            | Kredit- und Versicherungsgewerbe  | 6,2   | 38,59  | 3 163                 | 13                   | 3         |
| K            | Grundstücks- und Wohnungswesen, Vermietung beweglicher Sachen, Erbringung von wirtschaftlichen Dienstleistungen, a. n. g. | 14,1  | 38,42  | 2 621                 | 24                   | 16        |
| M 80         | Erziehung und Unterricht  | 3,8   | 38,50  | 2 874                 | –                    | –         |
| N 85         | Gesundheits-, Veterinär- und Sozialwesen  | 23,1  | 38,55  | 2 717                 | 11                   | 40        |
| O            | Erbringung von sonstigen öffentlichen und persönlichen Dienstleistungen   | 5,4   | 38,75  | 2 652                 | 20                   | 19        |

**verdienste im Oktober 2006 sowie Bruttojahresverdienste und durchschnittliche Bruttomonats- und im Dienstleistungsbereich\*) nach Wirtschaftszweigen und Beschäftigtengruppen**

| Gesetzliche Abzüge |                                 | Nettomonatsverdienst |                                 | Anteil an übergeordneter Einheit <sup>1)</sup> | Bruttojahresverdienst |                          |                                 | Durchschnittlicher Bruttomonatsverdienst ohne Sonderzahlungen | WZ 2003      |
|--------------------|---------------------------------|----------------------|---------------------------------|--|-----------------------|--------------------------|---------------------------------|---|--------------|
| Lohnsteuer         | Beiträge zur Sozialversicherung | insgesamt            | Anteil am Bruttomonatsverdienst |  | insgesamt             | darunter Sonderzahlungen | Anteil am Bruttojahresverdienst |   |              |
|                    |                                 |                      | %                               | %  | EUR                   | EUR                      | %                               | EUR   |              |
| Frauen             |                                 |                      |                                 |  |                       |                          |                                 |   |              |
| <b>472</b>         | <b>536</b>                      | <b>1 634</b>         | <b>61,8</b>                     | <b>18,0</b>                                    | <b>34 572</b>         | <b>3 105</b>             | <b>8,98</b>                     | <b>2 622</b>  | <b>C – O</b> |
| 485                | 539                             | 1 637                | 61,5                            | 8,4  | 35 003                | 3 647                    | 10,42                           | 2 613   | C – G, J     |
| 475                | 533                             | 1 617                | 61,6                            | 4,5  | 34 377                | 3 415                    | 9,93                            | 2 580   | C – F        |
| 901                | 693                             | 2 267                | 58,7                            | 0  | (56 357)              | (10 181)                 | (18,06)                         | (3 848)   | C            |
| 1 013              | 726                             | 2 382                | 57,8                            | 0  | (61 512)              | (11 905)                 | (19,35)                         | (4 134)   | CA           |
| 605                | 606                             | 1 962                | 61,8                            | 0  | (43 036)              | (5 726)                  | (13,30)                         | (3 109)   | CB           |
| 461                | 526                             | 1 599                | 61,8                            | 4,1  | 33 752                | 3 273                    | 9,70                            | 2 540   | D            |
| 272                | 402                             | 1 285                | 65,6                            | 0,6  | 24 409                | 1 375                    | 5,63                            | 1 920   | DA           |
| 379                | 478                             | 1 467                | 63,1                            | 0,2  | 28 875                | 2 302                    | 7,97                            | 2 214   | DB           |
| 244                | 422                             | 1 316                | 66,4                            | 0  | 25 384                | 2 155                    | 8,49                            | 1 936   | DC 19        |
| 347                | 475                             | 1 464                | 64,0                            | 0  | 27 865                | 1 386                    | 4,97                            | 2 207   | DD 20        |
| 518                | 563                             | 1 715                | 61,3                            | 0,4  | 36 788                | 3 710                    | 10,09                           | 2 756   | DE           |
| 791                | 709                             | 2 147                | 58,9                            | 0  | 48 175                | 5 970                    | 12,39                           | 3 517   | DF 23        |
| 677                | 656                             | 1 952                | 59,4                            | 0,3  | 44 666                | 5 800                    | 12,99                           | 3 239   | DG 24        |
| 455                | 517                             | 1 607                | 62,3                            | 0,3  | 34 050                | 3 359                    | 9,87                            | 2 558   | DH 25        |
| 347                | 467                             | 1 459                | 64,2                            | 0,1  | 29 165                | 2 029                    | 6,96                            | 2 261   | DI 26        |
| 487                | 539                             | 1 587                | 60,7                            | 0,7  | 34 177                | 3 385                    | 9,90                            | 2 566   | DJ           |
| 563                | 593                             | 1 761                | 60,4                            | 0,6  | 38 532                | 4 149                    | 10,77                           | 2 865   | DK 29        |
| 468                | 534                             | 1 628                | 61,9                            | 0,6  | 34 389                | 3 623                    | 10,54                           | 2 564   | DL           |
| 535                | 561                             | 1 742                | 61,4                            | 0,2  | 37 046                | 3 741                    | 10,10                           | 2 775   | DM           |
| 370                | 486                             | 1 460                | 63,1                            | 0,2  | 29 449                | 2 108                    | 7,16                            | 2 278   | DN           |
| 757                | 684                             | 2 008                | 58,2                            | 0,2  | 48 041                | 7 048                    | 14,67                           | 3 416   | E            |
| 458                | 521                             | 1 579                | 61,7                            | 0,2  | 32 863                | 2 221                    | 6,76                            | 2 553   | F 45         |
| 442                | 510                             | 1 567                | 62,2                            | 2,8  | 32 147                | 2 805                    | 8,73                            | 2 445   | G            |
| 193                | 355                             | 1 165                | 68,0                            | 0,4  | 21 673                | 1 403                    | 6,47                            | 1 689   | H 55         |
| 410                | 498                             | 1 513                | 62,5                            | 0,9  | 31 715                | 2 871                    | 9,05                            | 2 404   | I            |
| 631                | 638                             | 1 895                | 59,9                            | 1,2  | 44 260                | 6 557                    | 14,81                           | 3 142   | J            |
| 480                | 519                             | 1 622                | 61,9                            | 2,4  | 35 554                | 3 323                    | 9,35                            | 2 686   | K            |
| 586                | 627                             | 1 661                | 57,8                            | 0,7  | 37 048                | 2 562                    | 6,92                            | 2 874   | M 80         |
| 467                | 550                             | 1 699                | 62,5                            | 4,2  | 34 558                | 2 330                    | 6,74                            | 2 686   | N 85         |
| 460                | 539                             | 1 653                | 62,3                            | 1,0  | 34 444                | 2 529                    | 7,34                            | 2 660   | O            |

Noch: **2. Durchschnittlich bezahlte Wochenarbeitszeit, gesetzliche Abzüge, Brutto- und Nettomonatsverdienste 2006 der Arbeitnehmerinnen und Arbeitnehmer im Produzierenden Gewerbe**

| WZ<br>2003   | Wirtschaftszweig  | Anteil<br>an über-<br>geordneter<br>Einheit <sup>1)</sup> | Durchschnittlich<br>bezahlte<br>Wochen-<br>arbeitszeit | Bruttomonatsverdienst |                             |             |
|--------------|---|---|--|-----------------------|-----------------------------|-------------|
|              |   |   |  | insgesamt             | darunter                    |             |
|              |   | %   | Stunden  |                       |                             | Überstunden |
|              |   |   |  |                       | im Oktober 2006             |             |
|              |   |   |  |                       | EUR                         |             |
|              |   |   |  |                       | <b>Teilzeitbeschäftigte</b> |             |
| <b>C – O</b> | <b>Wirtschaftsbereiche zusammen</b>   | <b>16,4</b>   | <b>22,24</b>   | <b>1 393</b>          | <b>19</b>                   | <b>22</b>   |
| C – G, J     | Produzierendes Gewerbe, Handel, Kredit- und Versicherungsgewerbe  | 34,3  | 22,84  | 1 419                 | 25                          | 13          |
| C – F        | Produzierendes Gewerbe  | 12,2  | 23,05  | 1 511                 | 20                          | 20          |
| C            | Bergbau und Gewinnung von Steinen und Erden   | 0,1   | 21,86  | 1 722                 | 53                          | 27          |
| CA           | Kohlenbergbau, Torfgewinnung, Gewinnung von Erdöl und Erdgas, Bergbau auf Uran- und Thoriumerze                           | 0   | 26,06  | 2 191                 | 61                          | 55          |
| CB           | Erzbergbau, Gewinnung von Steinen und Erden, sonstiger Bergbau  | 0,1   | (18,82)  | (1 383)               | (46)                        | (7)         |
| D            | Verarbeitendes Gewerbe  | 10,5  | 23,23  | 1 493                 | 20                          | 21          |
| DA           | Ernährungsgewerbe und Tabakverarbeitung   | 2,4   | 24,71  | 1 203                 | 20                          | 14          |
| DB           | Textil- und Bekleidungs-gewerbe   | 0,5   | 23,63  | 1 415                 | 17                          | 7           |
| DC 19        | Ledergewerbe  | 0   | 22,70  | 1 214                 | 20                          | 2           |
| DD 20        | Holzgewerbe (ohne Herstellung von Möbeln)   | 0,1   | (20,50)  | (1 155)               | (45)                        | –           |
| DE           | Papier-, Verlags-, Druckgewerbe   | 1,1   | 21,48  | 1 500                 | 24                          | 46          |
| DF 23        | Kokerei, Mineralölverarbeitung, Herstellung und Verarbeitung von Spalt- und Brutstoffen                                   | 0   | 28,30  | 2 880                 | 36                          | 144         |
| DG 24        | Herstellung von chemischen Erzeugnissen   | 0,7   | 24,24  | 2 053                 | 36                          | 65          |
| DH 25        | Herstellung von Gummi- und Kunststoffwaren  | 0,6   | 23,15  | 1 542                 | 6                           | 42          |
| DI 26        | Glasgewerbe, Herstellung von Keramik, Verarbeitung von Steinen und Erden  | 0,1   | 22,38  | 1 386                 | 16                          | 13          |
| DJ           | Metallerzeugung und -bearbeitung, Herstellung von Metallerzeugnissen  | 1,6   | 23,40  | 1 549                 | 18                          | 9           |
| DK 29        | Maschinenbau  | 1,4   | 21,84  | 1 605                 | 18                          | 17          |
| DL           | Herstellung von Büromaschinen, Datenverarbeitungsgeräten und -einrichtungen; Elektrotechnik, Feinmechanik und Optik       | 1,4   | 22,58  | 1 449                 | 19                          | 6           |
| DM           | Fahrzeugbau   | 0,3   | 24,49  | 2 081                 | 12                          | 52          |
| DN           | Herstellung von Möbeln, Schmuck, Musikinstrumenten, Sportgeräten, Spielwaren und sonstigen Erzeugnissen; Recycling        | 0,4   | 23,28  | 1 391                 | 20                          | 3           |
| E            | Energie- und Wasserversorgung   | 0,6   | 23,38  | 2 299                 | 25                          | 22          |
| F 45         | Baugewerbe  | 1,0   | 21,06  | 1 199                 | 9                           | 1           |
| G            | Handel, Instandhaltung und Reparatur von Kraftfahrzeugen und Gebrauchsgütern  | 18,0  | 22,97  | 1 289                 | 34                          | 10          |
| H 55         | Gastgewerbe   | 3,5   | 22,43  | 909                   | 26                          | 32          |
| I            | Verkehr und Nachrichtenübermittlung   | 4,2   | 21,97  | 1 280                 | 26                          | 45          |
| J            | Kredit- und Versicherungsgewerbe  | 4,1   | 21,61  | 1 714                 | 5                           | 2           |
| K            | Grundstücks- und Wohnungswesen, Vermietung beweglicher Sachen, Erbringung von wirtschaftlichen Dienstleistungen, a. n. g. | 14,7  | 21,67  | 1 169                 | 24                          | 14          |
| M 80         | Erziehung und Unterricht  | 6,8   | 20,89  | 1 491                 | –                           | –           |
| N 85         | Gesundheits-, Veterinär- und Sozialwesen  | 30,5  | 22,33  | 1 523                 | 13                          | 37          |
| O            | Erbringung von sonstigen öffentlichen und persönlichen Dienstleistungen   | 6,0   | 21,42  | 1 390                 | 19                          | 12          |

**verdienste im Oktober 2006 sowie Bruttojahresverdienste und durchschnittliche Bruttomonats- und im Dienstleistungsbereich\*) nach Wirtschaftszweigen und Beschäftigtengruppen**

| Gesetzliche Abzüge |                                 | Nettomonatsverdienst |                                 | Anteil an übergeordneter Einheit <sup>1)</sup> | Bruttojahresverdienst |                          |                                 | Durchschnittlicher Bruttomonatsverdienst ohne Sonderzahlungen | WZ 2003  |
|--------------------|---------------------------------|----------------------|---------------------------------|--|-----------------------|--------------------------|---------------------------------|---|----------|
| Lohnsteuer         | Beiträge zur Sozialversicherung | insgesamt            | Anteil am Bruttomonatsverdienst |  | insgesamt             | darunter Sonderzahlungen | Anteil am Bruttojahresverdienst |   |          |
|                    |                                 |                      |                                 | 2006   |                       |                          |                                 |   |          |
|                    |                                 | %                    | %                               | EUR  | EUR                   | %                        | EUR                             |   |          |
| <b>zusammen</b>    |                                 |                      |                                 |  |                       |                          |                                 |   |          |
| 188                | 287                             | 918                  | 65,9                            | 16,4   | 18 365                | 1 393                    | 7,59                            | 1 414   | C – O    |
| 207                | 294                             | 918                  | 64,7                            | 5,7  | 18 890                | 1 779                    | 9,42                            | 1 426   | C – G, J |
| 233                | 310                             | 969                  | 64,1                            | 2,0  | 20 193                | 1 842                    | 9,12                            | 1 529   | C – F    |
| 276                | 363                             | 1 083                | 62,9                            | 0  | 23 803                | 3 154                    | 13,25                           | 1 721   | C        |
| 333                | 461                             | 1 396                | 63,7                            | 0  | 31 482                | 4 778                    | 15,18                           | 2 225   | CA       |
| (235)              | (292)                           | (856)                | (61,9)                          | 0  | (18 291)              | (1 989)                  | (10,88)                         | (1 358)   | CB       |
| 228                | 306                             | 959                  | 64,2                            | 1,7  | 19 897                | 1 758                    | 8,84                            | 1 512   | D        |
| 146                | 249                             | 807                  | 67,1                            | 0,4  | 14 974                | 585                      | 3,91                            | 1 199   | DA       |
| 197                | 296                             | 923                  | 65,2                            | 0,1  | 18 061                | 1 172                    | 6,49                            | 1 407   | DB       |
| 135                | 253                             | 826                  | 68,1                            | 0  | 16 215                | 1 365                    | 8,42                            | 1 238   | DC 19    |
| (152)              | (225)                           | (777)                | (67,3)                          | 0  | (15 560)              | (1 271)                  | (8,17)                          | (1 191)   | DD 20    |
| 227                | 302                             | 971                  | 64,7                            | 0,2  | 20 253                | 1 910                    | 9,43                            | 1 529   | DE       |
| 516                | 581                             | 1 783                | 61,9                            | 0  | 38 651                | 4 265                    | 11,03                           | 2 865   | DF 23    |
| 379                | 417                             | 1 257                | 61,2                            | 0,1  | 28 538                | 3 790                    | 13,28                           | 2 062   | DG 24    |
| 224                | 304                             | 1 014                | 65,8                            | 0,1  | 20 777                | 1 660                    | 7,99                            | 1 593   | DH 25    |
| 173                | 291                             | 921                  | 66,5                            | 0  | 18 003                | 1 081                    | 6,01                            | 1 410   | DI 26    |
| 243                | 314                             | 993                  | 64,1                            | 0,3  | 21 314                | 2 032                    | 9,53                            | 1 607   | DJ       |
| 266                | 335                             | 1 004                | 62,6                            | 0,2  | 21 600                | 2 224                    | 10,30                           | 1 615   | DK 29    |
| 231                | 299                             | 919                  | 63,4                            | 0,2  | 19 350                | 1 884                    | 9,74                            | 1 455   | DL       |
| 393                | 417                             | 1 271                | 61,1                            | 0  | 27 783                | 2 990                    | 10,76                           | 2 066   | DM       |
| 197                | 297                             | 897                  | 64,5                            | 0,1  | 17 817                | 1 411                    | 7,92                            | 1 367   | DN       |
| 458                | 476                             | 1 364                | 59,3                            | 0,1  | 32 140                | 4 599                    | 14,31                           | 2 295   | E        |
| 137                | 241                             | 821                  | 68,5                            | 0,2  | 15 147                | 789                      | 5,21                            | 1 196   | F 45     |
| 167                | 268                             | 854                  | 66,2                            | 3,0  | 16 829                | 1 353                    | 8,04                            | 1 290   | G        |
| 57                 | 179                             | 673                  | 74,1                            | 0,5  | 11 167                | 490                      | 4,39                            | 890   | H 55     |
| 147                | 251                             | 883                  | 69,0                            | 0,7  | 17 070                | 1 436                    | 8,41                            | 1 303   | I        |
| 303                | 358                             | 1 052                | 61,4                            | 0,7  | 23 918                | 3 413                    | 14,27                           | 1 709   | J        |
| 138                | 236                             | 794                  | 67,9                            | 2,3  | 15 434                | 883                      | 5,72                            | 1 213   | K        |
| 170                | 319                             | 1 002                | 67,2                            | 1,2  | 19 215                | 1 319                    | 6,86                            | 1 491   | M 80     |
| 215                | 315                             | 993                  | 65,2                            | 5,1  | 19 786                | 1 323                    | 6,69                            | 1 539   | N 85     |
| 190                | 282                             | 917                  | 66,0                            | 1,0  | 18 439                | 1 243                    | 6,74                            | 1 433   | O        |

Noch: **2. Durchschnittlich bezahlte Wochenarbeitszeit, gesetzliche Abzüge, Brutto- und Nettomonatsverdienste 2006 der Arbeitnehmerinnen und Arbeitnehmer im Produzierenden Gewerbe**

| WZ<br>2003   | Wirtschaftszweig  | Anteil<br>an über-<br>geordneter<br>Einheit <sup>1)</sup> | Durchschnittlich<br>bezahlte<br>Wochen-<br>arbeitszeit | Bruttomonatsverdienst |           |           |
|--------------|---|---|--|-----------------------|-----------|-----------|
|              |   |   |  | insgesamt             | darunter  |           |
|              |   |   | Überstunden  |                       | Zuschläge |           |
|              |   |   |  | im Oktober 2006       |           |           |
|              |   | %   | Stunden  |                       |           | EUR       |
|              |   |   |  | teilzeitbeschäftigte  |           |           |
| <b>C – O</b> | <b>Wirtschaftsbereiche zusammen</b>   | <b>15,5</b>   | <b>21,73</b>   | <b>1 363</b>          | <b>24</b> | <b>39</b> |
| C – G, J     | Produzierendes Gewerbe, Handel, Kredit- und Versicherungsgewerbe  | 26,1  | 22,11  | 1 510                 | 32        | 41        |
| C – F        | Produzierendes Gewerbe  | 14,9  | 22,43  | 1 627                 | 22        | 61        |
| C            | Bergbau und Gewinnung von Steinen und Erden   | 0,2   | (22,64)  | (1 842)               | (65)      | (66)      |
| CA           | Kohlenbergbau, Torfgewinnung, Gewinnung von Erdöl und Erdgas, Bergbau auf Uran- und Thoriumerze                           | 0,1   | (29,56)  | (2 624)               | (124)     | (118)     |
| CB           | Erzbergbau, Gewinnung von Steinen und Erden, sonstiger Bergbau  | 0,1   | (16,10)  | (1 103)               | (10)      | (16)      |
| D            | Verarbeitendes Gewerbe  | 12,1  | 22,50  | 1 551                 | 22        | 68        |
| DA           | Ernährungsgewerbe und Tabakverarbeitung   | 1,3   | 23,77  | 1 268                 | 13        | 31        |
| DB           | Textil- und Bekleidungsgewerbe  | /   | /  | /                     | /         | /         |
| DC 19        | Ledergewerbe  | /   | /  | /                     | /         | /         |
| DD 20        | Holzgewerbe (ohne Herstellung von Möbeln)   | 0,4   | (18,58)  | (773)                 | –         | –         |
| DE           | Papier-, Verlags-, Druckgewerbe   | 1,3   | 19,03  | 1 337                 | 29        | 125       |
| DF 23        | Kokerei, Mineralölverarbeitung, Herstellung und Verarbeitung von Spalt- und Brutstoffen                                   | 0,1   | (34,38)  | (3 736)               | (29)      | (311)     |
| DG 24        | Herstellung von chemischen Erzeugnissen   | 0,8   | (30,09)  | (2 703)               | (2)       | (350)     |
| DH 25        | Herstellung von Gummi- und Kunststoffwaren  | 1,0   | (24,50)  | (1 854)               | (6)       | (138)     |
| DI 26        | Glasgewerbe, Herstellung von Keramik, Verarbeitung von Steinen und Erden  | /   | /  | /                     | /         | /         |
| DJ           | Metallerzeugung und -bearbeitung, Herstellung von Metallerzeugnissen  | 2,1   | 23,64  | 1 500                 | 11        | 4         |
| DK 29        | Maschinenbau  | 1,8   | (20,37)  | (1 395)               | (25)      | (22)      |
| DL           | Herstellung von Büromaschinen, Datenverarbeitungsgeräten und -einrichtungen; Elektrotechnik, Feinmechanik und Optik       | 2,1   | 20,22  | 1 233                 | 25        | 4         |
| DM           | Fahrzeugbau   | 0,4   | (25,10)  | (2 919)               | (35)      | (172)     |
| DN           | Herstellung von Möbeln, Schmuck, Musikinstrumenten, Sportgeräten, Spielwaren und sonstigen Erzeugnissen; Recycling        | 0,3   | (23,26)  | (1 553)               | (69)      | (19)      |
| E            | Energie- und Wasserversorgung   | 0,9   | (25,50)  | (3 533)               | (16)      | (66)      |
| F 45         | Baugewerbe  | 1,6   | (20,15)  | (1 080)               | (24)      | (2)       |
| G            | Handel, Instandhaltung und Reparatur von Kraftfahrzeugen und Gebrauchsgütern  | 9,2   | 21,34  | 1 230                 | 52        | 18        |
| H 55         | Gastgewerbe   | 6,5   | 22,59  | 891                   | 30        | 49        |
| I            | Verkehr und Nachrichtenübermittlung   | 10,7  | 22,26  | 1 276                 | 41        | 75        |
| J            | Kredit- und Versicherungsgewerbe  | 2,0   | 23,31  | 1 929                 | 12        | 2         |
| K            | Grundstücks- und Wohnungswesen, Vermietung beweglicher Sachen, Erbringung von wirtschaftlichen Dienstleistungen, a. n. g. | 22,4  | 22,03  | 1 163                 | 17        | 36        |
| M 80         | Erziehung und Unterricht  | 9,8   | 18,32  | 1 360                 | –         | –         |
| N 85         | Gesundheits-, Veterinär- und Sozialwesen  | 16,5  | 23,14  | 1 668                 | 17        | 44        |
| O            | Erbringung von sonstigen öffentlichen und persönlichen Dienstleistungen   | 8,0   | 19,53  | 1 324                 | 30        | 18        |

**verdienste im Oktober 2006 sowie Bruttojahresverdienste und durchschnittliche Bruttomonats- und im Dienstleistungsbereich\*) nach Wirtschaftszweigen und Beschäftigtengruppen**

| Gesetzliche Abzüge |                                 | Nettomonatsverdienst |                                 | Anteil an übergeordneter Einheit <sup>1)</sup> | Bruttojahresverdienst |                          |                                 | Durchschnittlicher Bruttomonatsverdienst ohne Sonderzahlungen | WZ 2003      |
|--------------------|---------------------------------|----------------------|---------------------------------|--|-----------------------|--------------------------|---------------------------------|---|--------------|
| Lohnsteuer         | Beiträge zur Sozialversicherung | insgesamt            | Anteil am Bruttomonatsverdienst |  | insgesamt             | darunter Sonderzahlungen | Anteil am Bruttojahresverdienst |   |              |
|                    |                                 |                      |                                 | 2006   |                       |                          |                                 |   |              |
|                    |                                 | %                    | %                               | %  | EUR                   | EUR                      | %                               | EUR   |              |
| <b>Männer</b>      |                                 |                      |                                 |  |                       |                          |                                 |   |              |
| <b>132</b>         | <b>263</b>                      | <b>968</b>           | <b>71,0</b>                     | <b>2,3</b>                                     | <b>18 463</b>         | <b>1 232</b>             | <b>6,67</b>                     | <b>1 436</b>  | <b>C – O</b> |
| 157                | 288                             | 1 065                | 70,5                            | 0,6  | 21 205                | 1 858                    | 8,76                            | 1 612   | C – G, J     |
| 177                | 310                             | 1 140                | 70,1                            | 0,4  | 23 272                | 2 190                    | 9,41                            | 1 757   | C – F        |
| (211)              | (377)                           | (1 254)              | (68,1)                          | 0  | (26 325)              | (3 841)                  | (14,59)                         | (1 874)   | C            |
| (295)              | (537)                           | (1 793)              | (68,3)                          | 0  | (37 979)              | (6 376)                  | (16,79)                         | (2 634)   | CA           |
| (132)              | (227)                           | (744)                | (67,4)                          | 0  | (15 079)              | (1 394)                  | (9,24)                          | (1 140)   | CB           |
| 149                | 293                             | 1 109                | 71,5                            | 0,3  | 22 164                | 2 058                    | 9,28                            | 1 676   | D            |
| 85                 | 259                             | 925                  | 72,9                            | 0  | 17 116                | 607                      | 3,54                            | 1 376   | DA           |
| /                  | /                               | /                    | /                               | /  | /                     | /                        | /                               | /   | DB           |
| /                  | /                               | /                    | /                               | /  | /                     | /                        | /                               | /   | DC 19        |
| (26)               | (126)                           | (620)                | (80,3)                          | 0  | (9 977)               | (252)                    | (2,53)                          | (810)   | DD 20        |
| 138                | 231                             | 968                  | 72,4                            | 0  | 18 470                | 1 525                    | 8,26                            | 1 412   | DE           |
| (620)              | (729)                           | (2 387)              | (63,9)                          | 0  | 50 088                | 5 247                    | 10,48                           | 3 737   | DF 23        |
| (317)              | (490)                           | (1 896)              | (70,1)                          | 0  | (38 359)              | (5 325)                  | (13,88)                         | (2 753)   | DG 24        |
| (151)              | (328)                           | (1 375)              | (74,2)                          | 0  | (25 400)              | (1 361)                  | (5,36)                          | (2 003)   | DH 25        |
| /                  | /                               | /                    | /                               | /  | /                     | /                        | /                               | /   | DI 26        |
| 127                | 285                             | 1 087                | 72,5                            | 0  | 22 775                | 2 499                    | 10,97                           | 1 690   | DJ           |
| (106)              | (278)                           | (1 011)              | (72,5)                          | 0  | (19 263)              | (1 845)                  | (9,58)                          | (1 451)   | DK 29        |
| 122                | 238                             | 873                  | 70,8                            | 0  | (17 884)              | (1 815)                  | (10,15)                         | (1 339)   | DL           |
| (510)              | (545)                           | (1 863)              | (63,8)                          | 0  | (41 089)              | (4 511)                  | (10,98)                         | (3 048)   | DM           |
| (134)              | (326)                           | (1 094)              | (70,4)                          | 0  | (20 374)              | (1 283)                  | (6,29)                          | (1 591)   | DN           |
| (687)              | (700)                           | (2 145)              | (60,7)                          | 0  | (47 673)              | (5 156)                  | (10,82)                         | (3 543)   | E            |
| (94)               | (201)                           | (786)                | (72,7)                          | 0  | (15 063)              | ( 964)                   | (6,40)                          | (1 175)   | F 45         |
| 104                | 231                             | 895                  | 72,8                            | 0,2  | 16 439                | 965                      | 5,87                            | 1 290   | G            |
| 26                 | 170                             | 695                  | 78,0                            | 0,1  | 10 497                | 349                      | 3,32                            | 846   | H 55         |
| 102                | 230                             | 945                  | 74,0                            | 0,2  | 17 299                | 1 309                    | 7,57                            | 1 332   | I            |
| 258                | 385                             | 1 286                | 66,7                            | 0,1  | 27 715                | 3 470                    | 12,52                           | 2 020   | J            |
| 90                 | 224                             | 849                  | 73,0                            | 0,4  | 15 769                | 692                      | 4,39                            | 1 256   | K            |
| 159                | 282                             | 919                  | 67,6                            | 0,3  | 17 405                | 1 087                    | 6,25                            | 1 360   | M 80         |
| 190                | 330                             | 1 148                | 68,8                            | 0,4  | 21 771                | 1 320                    | 6,06                            | 1 704   | N 85         |
| 141                | 251                             | 932                  | 70,4                            | 0,2  | 17 647                | 1 015                    | 5,75                            | 1 386   | O            |



Noch: **2. Durchschnittlich bezahlte Wochenarbeitszeit, gesetzliche Abzüge, Brutto- und Nettomonatsverdienste 2006 der Arbeitnehmerinnen und Arbeitnehmer im Produzierenden Gewerbe**

| WZ<br>2003   | Wirtschaftszweig  | Anteil<br>an über-<br>geordneter<br>Einheit <sup>1)</sup> | Durchschnittlich<br>bezahlte<br>Wochen-<br>arbeitszeit | Bruttomonatsverdienst |                      |           |
|--------------|---|---|--|-----------------------|----------------------|-----------|
|              |   |   |  | insgesamt             | darunter             |           |
|              |   |   | Überstunden  |                       | Zuschläge            |           |
|              |   |   |  |                       | im Oktober 2006      |           |
|              |   | %   | Stunden  |                       | EUR                  |           |
|              |   |   |  |                       | teilzeitbeschäftigte |           |
| <b>C – O</b> | <b>Wirtschaftsbereiche zusammen</b>   | <b>84,5</b>   | <b>22,34</b>   | <b>1 399</b>          | <b>18</b>            | <b>18</b> |
| C – G, J     | Produzierendes Gewerbe, Handel, Kredit- und Versicherungsgewerbe  | 35,8  | 22,93  | 1 407                 | 24                   | 9         |
| C – F        | Produzierendes Gewerbe  | 11,7  | 23,19  | 1 484                 | 19                   | 10        |
| C            | Bergbau und Gewinnung von Steinen und Erden   | 0,1   | 21,34  | 1 644                 | 44                   | 2         |
| CA           | Kohlenbergbau, Torfgewinnung, Gewinnung von Erdöl und Erdgas, Bergbau auf Uran- und Thoriumerze                           | 0   | 23,10  | 1 825                 | 8                    | 1         |
| CB           | Erzbergbau, Gewinnung von Steinen und Erden, sonstiger Bergbau  | 0   | (20,28)  | (1 534)               | (66)                 | (2)       |
| D            | Verarbeitendes Gewerbe  | 10,2  | 23,39  | 1 480                 | 20                   | 11        |
| DA           | Ernährungsgewerbe und Tabakverarbeitung   | 2,5   | 24,80  | 1 196                 | 20                   | 13        |
| DB           | Textil- und Bekleidungsgewerbe  | 0,5   | 23,97  | 1 429                 | 7                    | 1         |
| DC 19        | Ledergewerbe  | 0,0   | 22,64  | 1 198                 | 19                   | 1         |
| DD 20        | Holzgewerbe (ohne Herstellung von Möbeln)   | 0,1   | (22,04)  | (1 463)               | (81)                 | –         |
| DE           | Papier-, Verlags-, Druckgewerbe   | 1,0   | 22,03  | 1 537                 | 23                   | 28        |
| DF 23        | Kokerei, Mineralölverarbeitung, Herstellung und Verarbeitung von Spalt- und Brutstoffen                                   | 0   | 23,09  | 2 147                 | 42                   | –         |
| DG 24        | Herstellung von chemischen Erzeugnissen   | 0,7   | 22,90  | 1 904                 | 44                   | 0         |
| DH 25        | Herstellung von Gummi- und Kunststoffwaren  | 0,5   | (22,61)  | (1 416)               | (6)                  | (3)       |
| DI 26        | Glasgewerbe, Herstellung von Keramik, Verarbeitung von Steinen und Erden  | 0,1   | 22,51  | 1 353                 | 7                    | 0         |
| DJ           | Metallerzeugung und -bearbeitung, Herstellung von Metallerzeugnissen  | 1,5   | 23,34  | 1 562                 | 20                   | 11        |
| DK 29        | Maschinenbau  | 1,4   | 22,19  | 1 655                 | 16                   | 15        |
| DL           | Herstellung von Büromaschinen, Datenverarbeitungsgeräten und -einrichtungen; Elektrotechnik, Feinmechanik und Optik       | 1,2   | 23,32  | 1 517                 | 17                   | 6         |
| DM           | Fahrzeugbau   | 0,3   | 24,30  | 1 824                 | 5                    | 15        |
| DN           | Herstellung von Möbeln, Schmuck, Musikinstrumenten, Sportgeräten, Spielwaren und sonstigen Erzeugnissen; Recycling        | 0,4   | 23,29  | 1 369                 | 14                   | 1         |
| E            | Energie- und Wasserversorgung   | 0,6   | 22,75  | 1 928                 | 27                   | 9         |
| F 45         | Baugewerbe  | 0,9   | 21,37  | 1 238                 | 4                    | 0         |
| G            | Handel, Instandhaltung und Reparatur von Kraftfahrzeugen und Gebrauchsgütern  | 19,6  | 23,11  | 1 294                 | 32                   | 9         |
| H 55         | Gastgewerbe   | 2,9   | 22,37  | 916                   | 24                   | 26        |
| I            | Verkehr und Nachrichtenübermittlung   | 3,1   | 21,78  | 1 282                 | 16                   | 26        |
| J            | Kredit- und Versicherungsgewerbe  | 4,5   | 21,47  | 1 696                 | 5                    | 2         |
| K            | Grundstücks- und Wohnungswesen, Vermietung beweglicher Sachen, Erbringung von wirtschaftlichen Dienstleistungen, a. n. g. | 13,3  | 21,56  | 1 171                 | 26                   | 8         |
| M 80         | Erziehung und Unterricht  | 6,3   | 21,63  | 1 529                 | –                    | –         |
| N 85         | Gesundheits-, Veterinär- und Sozialwesen  | 33,1  | 22,26  | 1 509                 | 12                   | 37        |
| O            | Erbringung von sonstigen öffentlichen und persönlichen Dienstleistungen   | 5,6   | 21,91  | 1 407                 | 16                   | 10        |

**verdienste im Oktober 2006 sowie Bruttojahresverdienste und durchschnittliche Bruttomonats- und im Dienstleistungsbereich\*) nach Wirtschaftszweigen und Beschäftigtengruppen**

| Gesetzliche Abzüge |                                 | Nettomonatsverdienst |                                 | Anteil an übergeordneter Einheit <sup>1)</sup> | Bruttojahresverdienst |                          |                                 | Durchschnittlicher Bruttomonatsverdienst ohne Sonderzahlungen | WZ 2003      |
|--------------------|---------------------------------|----------------------|---------------------------------|--|-----------------------|--------------------------|---------------------------------|---|--------------|
| Lohnsteuer         | Beiträge zur Sozialversicherung | insgesamt            | Anteil am Bruttomonatsverdienst |  | insgesamt             | darunter Sonderzahlungen | Anteil am Bruttojahresverdienst |   |              |
|                    |                                 |                      | %                               | %  | EUR                   | EUR                      | %                               | EUR   |              |
| Frauen             |                                 |                      |                                 |  |                       |                          |                                 |   |              |
| <b>198</b>         | <b>292</b>                      | <b>909</b>           | <b>65,0</b>                     | <b>14,1</b>                                    | <b>18 348</b>         | <b>1 420</b>             | <b>7,74</b>                     | <b>1 411</b>  | <b>C – O</b> |
| 213                | 295                             | 899                  | 63,9                            | 5,1  | 18 603                | 1 769                    | 9,51                            | 1 403   | C – G, J     |
| 246                | 310                             | 929                  | 62,6                            | 1,7  | 19 535                | 1 767                    | 9,05                            | 1 481   | C – F        |
| 319                | 354                             | 971                  | 59,1                            | 0  | 22 132                | 2 700                    | 12,20                           | 1 619   | C            |
| 366                | 398                             | 1 061                | 58,2                            | 0  | 25 760                | 3 370                    | 13,08                           | 1 866   | CA           |
| (290)              | (327)                           | (916)                | (59,7)                          | 0  | (20 008)              | (2 308)                  | (11,53)                         | (1 475)   | CB           |
| 245                | 309                             | 926                  | 62,6                            | 1,4  | 19 451                | 1 699                    | 8,74                            | 1 479   | D            |
| 152                | 248                             | 796                  | 66,5                            | 0,4  | 14 818                | 583                      | 3,94                            | 1 186   | DA           |
| 211                | 302                             | 916                  | 64,1                            | 0,1  | 18 237                | 1 242                    | 6,81                            | 1 416   | DB           |
| 133                | 250                             | 814                  | 68,0                            | 0  | 16 023                | 1 359                    | 8,48                            | 1 222   | DC 19        |
| (254)              | (305)                           | (904)                | (61,8)                          | 0  | 18 791                | 1 860                    | 9,90                            | 1 411   | DD 20        |
| 247                | 318                             | 972                  | 63,2                            | 0,1  | 20 625                | 1 991                    | 9,65                            | 1 553   | DE           |
| 427                | 454                             | 1 265                | 58,9                            | 0  | 29 286                | 3 461                    | 11,82                           | 2 152   | DF 23        |
| 393                | 400                             | 1 110                | 58,3                            | 0,1  | 26 365                | 3 450                    | 13,09                           | 1 910   | DG 24        |
| (254)              | (294)                           | (867)                | (61,3)                          | 0,1  | (19 013)              | (1 775)                  | (9,33)                          | (1 437)   | DH 25        |
| 174                | 287                             | 892                  | 65,9                            | 0  | (17 338)              | (1 036)                  | (5,97)                          | (1 359)   | DI 26        |
| 273                | 321                             | 968                  | 62,0                            | 0,2  | 20 968                | 1 921                    | 9,16                            | 1 587   | DJ           |
| 304                | 349                             | 1 002                | 60,6                            | 0,2  | 22 105                | 2 306                    | 10,43                           | 1 650   | DK 29        |
| 265                | 319                             | 933                  | 61,5                            | 0,2  | 19 768                | 1 904                    | 9,63                            | 1 489   | DL           |
| 357                | 377                             | 1 090                | 59,8                            | 0  | 23 982                | 2 556                    | 10,66                           | 1 786   | DM           |
| 206                | 292                             | 870                  | 63,6                            | 0,1  | 17 487                | 1 428                    | 8,16                            | 1 338   | DN           |
| 390                | 409                             | 1 129                | 58,6                            | 0,1  | 27 379                | 4 428                    | 16,17                           | 1 913   | E            |
| 151                | 254                             | 833                  | 67,3                            | 0,1  | 15 174                | 735                      | 4,84                            | 1 203   | F 45         |
| 173                | 272                             | 850                  | 65,7                            | 2,8  | 16 860                | 1 384                    | 8,21                            | 1 290   | G            |
| 69                 | 183                             | 665                  | 72,5                            | 0,4  | 11 421                | 544                      | 4,76                            | 906   | H 55         |
| 175                | 264                             | 843                  | 65,7                            | 0,4  | 16 937                | 1 510                    | 8,92                            | 1 286   | I            |
| 307                | 356                             | 1 034                | 60,9                            | 0,6  | 23 623                | 3 408                    | 14,43                           | 1 685   | J            |
| 153                | 240                             | 777                  | 66,4                            | 1,8  | 15 353                | 929                      | 6,05                            | 1 202   | K            |
| 173                | 330                             | 1 026                | 67,1                            | 0,9  | 19 734                | 1 385                    | 7,02                            | 1 529   | M 80         |
| 217                | 314                             | 978                  | 64,8                            | 4,7  | 19 611                | 1 324                    | 6,75                            | 1 524   | N 85         |
| 203                | 290                             | 914                  | 64,9                            | 0,8  | 18 631                | 1 298                    | 6,97                            | 1 444   | O            |

Noch: **2. Durchschnittlich bezahlte Wochenarbeitszeit, gesetzliche Abzüge, Brutto- und Nettomonatsverdienste 2006 der Arbeitnehmerinnen und Arbeitnehmer im Produzierenden Gewerbe**

| WZ<br>2003                  | Wirtschaftszweig  | Anteil<br>an über-<br>geordneter<br>Einheit <sup>1)</sup> | Durchschnittlich<br>bezahlte<br>Wochen-<br>arbeitszeit | Bruttomonatsverdienst |             |           |
|-----------------------------|---|---|--|-----------------------|-------------|-----------|
|                             |   |   |  | insgesamt             | darunter    |           |
|                             |   |   |  |                       | Überstunden | Zuschläge |
|                             |   |   |  | im Oktober 2006       |             |           |
|                             |   | %   | Stunden  | EUR                   |             |           |
| <b>vollzeitbeschäftigte</b> |   |   |  |                       |             |           |
| <b>I – O</b>                | <b>Wirtschaftsbereiche zusammen</b>   | <b>2,8</b>  | <b>40,34</b>   | <b>3 555</b>          | <b>1</b>    | <b>1</b>  |
| I                           | Verkehr und Nachrichtenübermittlung   | 9,5   | 37,91  | 2 615                 | 8           | 10        |
| K                           | Grundstücks- und Wohnungswesen, Vermietung beweglicher Sachen, Erbringung von wirtschaftlichen Dienstleistungen, a. n. g. | 1,4   | 39,61  | 3 432                 | 2           | 1         |
| M 80                        | Erziehung und Unterricht  | 85,5  | 40,62  | 3 629                 | –           | –         |
| N 85                        | Gesundheits-, Veterinär- und Sozialwesen  | 1,0   | (41,44)  | (5 004)               | –           | (4)       |
| O                           | Erbringung von sonstigen öffentlichen und persönlichen Dienstleistungen   | 2,6   | (40,07)  | 4 018                 | 2           | 0         |
| <b>teilzeitbeschäftigte</b> |   |   |  |                       |             |           |
| <b>I – O</b>                | <b>Wirtschaftsbereiche zusammen</b>   | <b>1,2</b>  | <b>25,96</b>   | <b>2 528</b>          | <b>0</b>    | <b>0</b>  |
| I                           | Verkehr und Nachrichtenübermittlung   | 5,0   | 24,33  | 1 992                 | 6           | 6         |
| K                           | Grundstücks- und Wohnungswesen, Vermietung beweglicher Sachen, Erbringung von wirtschaftlichen Dienstleistungen, a. n. g. | 3,4   | 28,95  | 2 725                 | 1           | –         |
| M 80                        | Erziehung und Unterricht  | 90,3  | 25,95  | 2 550                 | –           | –         |
| N 85                        | Gesundheits-, Veterinär- und Sozialwesen  | /   | /  | /                     | –           | –         |
| O                           | Erbringung von sonstigen öffentlichen und persönlichen Dienstleistungen   | 0,9   | (24,18)  | (2 486)               | –           | –         |
| <b>Altersteilzeit</b>       |   |   |  |                       |             |           |
| <b>C – O</b>                | <b>Wirtschaftsbereiche zusammen</b>   | <b>1,5</b>  | <b>18,04</b>   | <b>2 399</b>          | <b>6</b>    | <b>22</b> |
| C – G, J                    | Produzierendes Gewerbe, Handel, Kredit- und Versicherungsgewerbe  | 62,5  | 18,16  | 2 582                 | 7           | 28        |
| C – F                       | Produzierendes Gewerbe  | 45,0  | 18,28  | 2 624                 | 8           | 39        |
| C                           | Bergbau und Gewinnung von Steinen und Erden   | 0,1   | (19,65)  | (2 375)               | (16)        | (8)       |
| CA                          | Kohlenbergbau, Torfgewinnung, Gewinnung von Erdöl und Erdgas, Bergbau auf Uran- und Thoriumerze                           | 0   | (19,01)  | (3 326)               | (64)        | (32)      |
| CB                          | Erzbergbau, Gewinnung von Steinen und Erden, sonstiger Bergbau  | 0,1   | 19,87  | 2 053                 | –           | 0         |
| D                           | Verarbeitendes Gewerbe  | 34,7  | 18,19  | 2 606                 | 7           | 38        |
| DA                          | Ernährungsgewerbe und Tabakverarbeitung   | 1,3   | (19,18)  | (3 292)               | (21)        | (53)      |
| DB                          | Textil- und Bekleidungsgewerbe  | 0,4   | (18,14)  | (1 769)               | –           | (8)       |
| DC 19                       | Ledergewerbe  | .   | .  | .                     | –           | –         |
| DD 20                       | Holzgewerbe (ohne Herstellung von Möbeln)   | 0,2   | (17,69)  | (1 846)               | (9)         | (121)     |
| DE                          | Papier-, Verlags-, Druckgewerbe   | 1,8   | 17,98  | 2 526                 | 23          | 96        |
| DF 23                       | Kokerei, Mineralölverarbeitung, Herstellung und Verarbeitung von Spalt- und Brutstoffen                                   | /   | /  | /                     | –           | /         |
| DG 24                       | Herstellung von chemischen Erzeugnissen   | 5,7   | 18,65  | 3 085                 | 1           | 53        |

Anmerkungen Seite 44

**verdienste im Oktober 2006 sowie Bruttojahresverdienste und durchschnittliche Bruttomonats- und im Dienstleistungsbereich\*) nach Wirtschaftszweigen und Beschäftigtengruppen**

| Gesetzliche Abzüge        |                                 | Nettomonatsverdienst |                                 | Anteil an übergeordneter Einheit <sup>1)</sup> | Bruttojahresverdienst |                          |                                 | Durchschnittlicher Bruttomonatsverdienst ohne Sonderzahlungen | WZ 2003  |
|---------------------------|---------------------------------|----------------------|---------------------------------|--|-----------------------|--------------------------|---------------------------------|---|----------|
| Lohnsteuer                | Beiträge zur Sozialversicherung | insgesamt            | Anteil am Bruttomonatsverdienst |  | insgesamt             | darunter Sonderzahlungen | Anteil am Bruttojahresverdienst |   |          |
|                           |                                 |                      |                                 |  | 2006                  |                          |                                 |   |          |
|                           |                                 |                      | %                               | %  | EUR                   | EUR                      | %                               | EUR   |          |
| <b>Beamten und Beamte</b> |                                 |                      |                                 |  |                       |                          |                                 |   |          |
| 830                       | –                               | 2 725                | 76,7                            | 3,0  | 43 888                | 1 215                    | 2,77                            | 3 556   | I – O    |
| 352                       | –                               | 2 264                | 86,6                            | 0,3  | 33 137                | 1 847                    | 5,57                            | 2 607   | I        |
| 628                       | –                               | 2 804                | 81,7                            | 0,0  | 43 908                | 2 404                    | 5,47                            | 3 459   | K        |
| 883                       | –                               | 2 746                | 75,7                            | 2,6  | 44 653                | 1 108                    | 2,48                            | 3 629   | M 80     |
| (1 170)                   | –                               | (3 834)              | (76,6)                          | 0  | (63 441)              | (2 049)                  | (3,23)                          | (5 116)   | N 85     |
| 816                       | –                               | 3 202                | 79,7                            | 0,1  | 50 068                | 1 408                    | 2,81                            | 4 055   | O        |
| <b>Beamten und Beamte</b> |                                 |                      |                                 |  |                       |                          |                                 |   |          |
| 457                       | –                               | 2 072                | 81,9                            | 1,3  | 31 156                | 815                      | 2,61                            | 2 528   | I – O    |
| 242                       | –                               | 1 750                | 87,9                            | 0,1  | 25 246                | 1 090                    | 4,32                            | 2 013   | I        |
| 385                       | –                               | 2 340                | 85,9                            | 0  | 33 465                | 1 361                    | 4,07                            | 2 675   | K        |
| 471                       | –                               | 2 079                | 81,5                            | 1,2  | 31 378                | 780                      | 2,49                            | 2 550   | M 80     |
| /                         | –                               | /                    | /                               | /  | /                     | /                        | /                               | /   | N 85     |
| (476)                     | –                               | (2 010)              | (80,9)                          | 0  | (30 352)              | (776)                    | (2,56)                          | (2 465)   | O        |
| <b>beschäftigte</b>       |                                 |                      |                                 |  |                       |                          |                                 |   |          |
| 152                       | 388                             | 1 858                | 77,5                            | 1,6  | 32 305                | 2 993                    | 9,27                            | 2 443   | C – O    |
| 150                       | 409                             | 2 023                | 78,4                            | 1,0  | 34 889                | 3 566                    | 10,22                           | 2 610   | C – G, J |
| 143                       | 411                             | 2 070                | 78,9                            | 0,7  | 34 687                | 3 304                    | 9,53                            | 2 615   | C – F    |
| (123)                     | (410)                           | (1 842)              | (77,5)                          | /  | /                     | /                        | /                               | /   | C        |
| (223)                     | (498)                           | (2 605)              | (78,3)                          | /  | /                     | /                        | /                               | /   | CA       |
| 90                        | 381                             | 1 583                | 77,1                            | /  | /                     | /                        | /                               | /   | CB       |
| 147                       | 409                             | 2 050                | 78,7                            | 0,6  | 33 938                | 3 197                    | 9,42                            | 2 562   | D        |
| (158)                     | (427)                           | (2 707)              | (82,2)                          | 0  | 34 074                | 1 832                    | 5,38                            | 2 687   | DA       |
| (52)                      | (298)                           | (1 419)              | (80,2)                          | 0  | (21 278)              | (1 310)                  | (6,16)                          | (1 664)   | DB       |
| .                         | .                               | .                    | .                               | .  | .                     | .                        | .                               | .   | DC 19    |
| (64)                      | (303)                           | (1 479)              | (80,1)                          | 0  | (24 319)              | (668)                    | (2,75)                          | (1 971)   | DD 20    |
| 141                       | 397                             | 1 989                | 78,7                            | 0  | 33 179                | 2 468                    | 7,44                            | 2 559   | DE       |
| /                         | /                               | /                    | /                               | 0  | (66 207)              | (7 835)                  | (11,83)                         | (4 864)   | DF 23    |
| 224                       | 435                             | 2 426                | 78,6                            | 0,1  | (43 393)              | (6 062)                  | (13,97)                         | (3 111)   | DG 24    |

Noch: **2. Durchschnittlich bezahlte Wochenarbeitszeit, gesetzliche Abzüge, Brutto- und Nettomonatsverdienste 2006 der Arbeitnehmerinnen und Arbeitnehmer im Produzierenden Gewerbe**

| WZ<br>2003      | Wirtschaftszweig  | Anteil<br>an über-<br>geordneter<br>Einheit <sup>1)</sup> | Durchschnittlich<br>bezahlte<br>Wochen-<br>arbeitszeit | Bruttomonatsverdienst |             |                             |
|-----------------|---|---|--|-----------------------|-------------|-----------------------------|
|                 |   |   |  | insgesamt             | darunter    |                             |
|                 |   |   |  |                       | Überstunden | Zuschläge                   |
| im Oktober 2006 |   |   |  |                       |             | EUR                         |
|                 |   |   |  |                       |             | noch: <b>Altersteilzeit</b> |
|                 | Noch: Verarbeitendes Gewerbe  |   |  |                       |             |                             |
| DH 25           | Herstellung von Gummi- und Kunststoffwaren  | 1,4   | (19,28)  | (3 376)               | –           | (5)                         |
| DI 26           | Glasgewerbe, Herstellung von Keramik, Verarbeitung von Steinen und Erden  | 0,4   | (19,06)  | (2 327)               | –           | (7)                         |
| DJ              | Metallerzeugung und -bearbeitung, Herstellung von Metallerzeugnissen  | 7,2   | 18,32  | 2 383                 | 14          | 56                          |
| DK 29           | Maschinenbau  | 8,4   | 17,82  | 2 609                 | 2           | 16                          |
| DL              | Herstellung von Büromaschinen, Datenverarbeitungsgeräten und -einrichtungen; Elektrotechnik, Feinmechanik und Optik       | 4,4   | 17,49  | 2 280                 | 4           | 14                          |
| DM              | Fahrzeugbau   | 2,9   | 18,12  | 2 319                 | 11          | 45                          |
| DN              | Herstellung von Möbeln, Schmuck, Musikinstrumenten, Sportgeräten, Spielwaren und sonstigen Erzeugnissen; Recycling        | 0,4   | 18,24  | 1 914                 | –           | 13                          |
| E               | Energie- und Wasserversorgung   | 8,7   | 18,60  | 2 739                 | 12          | 44                          |
| F 45            | Baugewerbe  | 1,5   | 18,49  | 2 409                 | 1           | 17                          |
| G               | Handel, Instandhaltung und Reparatur von Kraftfahrzeugen und Gebrauchsgütern  | 6,9   | 17,79  | 2 457                 | 8           | 2                           |
| H 55            | Gastgewerbe   | 0,3   | (17,62)  | (1 399)               | –           | (9)                         |
| I               | Verkehr und Nachrichtenübermittlung   | 5,2   | 19,14  | 2 034                 | 6           | 22                          |
| J               | Kredit- und Versicherungsgewerbe  | 10,6  | 17,88  | 2 483                 | 0           | 0                           |
| K               | Grundstücks- und Wohnungswesen, Vermietung beweglicher Sachen, Erbringung von wirtschaftlichen Dienstleistungen, a. n. g. | 8,0   | 18,48  | 2 858                 | 5           | 7                           |
| M 80            | Erziehung und Unterricht  | 5,0   | 16,68  | 1 648                 | –           | –                           |
| N 85            | Gesundheits-, Veterinär- und Sozialwesen  | 11,6  | 17,09  | 1 692                 | 12          | 18                          |
| O               | Erbringung von sonstigen öffentlichen und persönlichen Dienstleistungen   | 7,4   | 18,13  | 2 259                 | 4           | 4                           |
|                 |   |   |  |                       |             | <b>geringfügig</b>          |
| <b>C – O</b>    | <b>Wirtschaftsbereiche zusammen</b>   | <b>10,1</b>   | <b>8,74</b>  | <b>292</b>            | <b>1</b>    | <b>2</b>                    |
| C – G, J        | Produzierendes Gewerbe, Handel, Kredit- und Versicherungsgewerbe  | 41,2  | 9,29   | 307                   | 1           | 1                           |
| C – F           | Produzierendes Gewerbe  | 18,4  | 9,30   | 311                   | 0           | 1                           |
| C               | Bergbau und Gewinnung von Steinen und Erden   | 0,1   | 9,24   | 308                   | –           | –                           |
| CA              | Kohlenbergbau, Torfgewinnung, Gewinnung von Erdöl und Erdgas, Bergbau auf Uran- und Thoriumerze                           | 0   | (9,77)   | (256)                 | –           | –                           |
| CB              | Erzbergbau, Gewinnung von Steinen und Erden, sonstiger Bergbau  | 0   | 9,10   | 321                   | –           | –                           |
| D               | Verarbeitendes Gewerbe  | 16,1  | 9,52   | 312                   | 0           | 1                           |
| DA              | Ernährungsgewerbe und Tabakverarbeitung   | 5,6   | 9,93   | 306                   | 0           | 1                           |
| DB              | Textil- und Bekleidungs-gewerbe   | 0,4   | 9,49   | 315                   | –           | –                           |
| DC 19           | Ledergewerbe  | 0,1   | 10,91  | 332                   | –           | –                           |
| DD 20           | Holzgewerbe (ohne Herstellung von Möbeln)   | 0,5   | 8,47   | 294                   | –           | 0                           |

Anmerkungen Seite 44

**verdienste im Oktober 2006 sowie Bruttojahresverdienste und durchschnittliche Bruttononats- und im Dienstleistungsbereich\*) nach Wirtschaftszweigen und Beschäftigtengruppen**

| Gesetzliche Abzüge  |                                 | Nettomonatsverdienst |                                 | Anteil an übergeordneter Einheit <sup>1)</sup> | Bruttojahresverdienst |                          |                                 | Durchschnittlicher Bruttononatsverdienst ohne Sonderzahlungen | WZ 2003  |
|---------------------|---------------------------------|----------------------|---------------------------------|--|-----------------------|--------------------------|---------------------------------|---|----------|
| Lohnsteuer          | Beiträge zur Sozialversicherung | insgesamt            | Anteil am Bruttononatsverdienst |  | insgesamt             | darunter Sonderzahlungen | Anteil am Bruttojahresverdienst |   |          |
|                     |                                 |                      |                                 | 2006   |                       |                          |                                 |   |          |
|                     |                                 | %                    | %                               | %  | EUR                   | EUR                      | %                               | EUR   |          |
| <b>beschäftigte</b> |                                 |                      |                                 |  |                       |                          |                                 |   |          |
| (330)               | (502)                           | (2 544)              | (75,4)                          | /  | /                     | /                        | /                               | /   | DH 25    |
| (124)               | (376)                           | (1 827)              | (78,5)                          | 0  | (29 522)              | (1 760)                  | (5,96)                          | (2 314)   | DI 26    |
| 113                 | 380                             | 1 889                | 79,3                            | 0,1  | 31 665                | 3 161                    | 9,98                            | 2 375   | DJ       |
| 115                 | 412                             | 2 081                | 79,8                            | 0,1  | 31 789                | 2 005                    | 6,31                            | 2 482   | DK 29    |
| 131                 | 390                             | 1 759                | 77,2                            | 0,1  | 30 885                | 2 815                    | 9,11                            | 2 339   | DL       |
| 124                 | 433                             | 1 762                | 76,0                            | 0  | 29 632                | 2 169                    | 7,32                            | 2 289   | DM       |
| 78                  | 321                             | 1 515                | 79,1                            | 0  | 24 414                | 1 007                    | 4,12                            | 1 951   | DN       |
| 131                 | 417                             | 2 191                | 80,0                            | 0,1  | 38 197                | 3 852                    | 10,09                           | 2 862   | E        |
| 135                 | 440                             | 1 834                | 76,1                            | 0  | 31 163                | 2 261                    | 7,25                            | 2 408   | F 45     |
| 187                 | 407                             | 1 862                | 75,8                            | 0,1  | 33 870                | 3 566                    | 10,53                           | 2 525   | G        |
| (55)                | (245)                           | (1 099)              | (78,6)                          | 0  | (19 080)              | (1 561)                  | (8,18)                          | (1 460)   | H 55     |
| 83                  | 339                             | 1 611                | 79,2                            | 0,1  | 27 361                | 2 048                    | 7,49                            | 2 109   | I        |
| 156                 | 398                             | 1 929                | 77,7                            | 0,2  | 36 408                | 4 675                    | 12,84                           | 2 644   | J        |
| 245                 | 444                             | 2 169                | 75,9                            | 0,1  | 39 524                | 3 642                    | 9,21                            | 2 990   | K        |
| 198                 | 360                             | 1 090                | 66,2                            | 0,1  | 21 153                | 1 373                    | 6,49                            | 1 648   | M 80     |
| 101                 | 293                             | 1 298                | 76,7                            | 0,2  | 22 317                | 1 368                    | 6,13                            | 1 746   | N 85     |
| 167                 | 360                             | 1 731                | 76,6                            | 0,1  | 29 898                | 1 828                    | 6,11                            | 2 339   | O        |
| <b>Beschäftigte</b> |                                 |                      |                                 |  |                       |                          |                                 |   |          |
| 1                   | 1                               | 290                  | 99,3                            | 9,3  | 3 448                 | 34                       | 0,99                            | 285   | C – O    |
| 1                   | 1                               | 305                  | 99,4                            | 3,9  | 3 596                 | 33                       | 0,93                            | 297   | C – G, J |
| 1                   | 1                               | 309                  | 99,4                            | 1,7  | 3 674                 | 24                       | 0,66                            | 304   | C – F    |
| 1                   | 6                               | 301                  | 97,7                            | 0  | 3 661                 | 61                       | 1,66                            | 300   | C        |
| (3)                 | –                               | (253)                | (98,6)                          | /  | /                     | /                        | /                               | /   | CA       |
| 1                   | 7                               | 314                  | 97,6                            | 0  | (3 606)               | (67)                     | (1,84)                          | (295)   | CB       |
| 1                   | 1                               | 311                  | 99,4                            | 1,5  | 3 692                 | 23                       | 0,62                            | 306   | D        |
| 1                   | 2                               | 304                  | 99,1                            | 0,5  | 3 608                 | 19                       | 0,53                            | 299   | DA       |
| 1                   | 1                               | 314                  | 99,4                            | 0  | 3 706                 | 59                       | 1,58                            | 304   | DB       |
| 0                   | 1                               | 330                  | 99,5                            | 0  | 3 857                 | 70                       | 1,82                            | 316   | DC 19    |
| 0                   | 0                               | 294                  | 99,8                            | 0  | 3 478                 | 11                       | 0,31                            | 289   | DD 20    |

Noch: **2. Durchschnittlich bezahlte Wochenarbeitszeit, gesetzliche Abzüge, Brutto- und Nettomonatsverdienste 2006 der Arbeitnehmerinnen und Arbeitnehmer im Produzierenden Gewerbe**

| WZ<br>2003      | Wirtschaftszweig  | Anteil<br>an über-<br>geordneter<br>Einheit <sup>1)</sup> | Durchschnittlich<br>bezahlte<br>Wochen-<br>arbeitszeit | Bruttomonatsverdienst |             |                   |
|-----------------|---|---|--|-----------------------|-------------|-------------------|
|                 |   |   |  | insgesamt             | darunter    |                   |
|                 |   |   |  |                       | Überstunden | Zuschläge         |
| im Oktober 2006 |   |   |  |                       |             | EUR               |
|                 |   |   |  |                       |             | noch: geringfügig |
|                 | Noch: Verarbeitendes Gewerbe  |   |  |                       |             |                   |
| DE              | Papier-, Verlags-, Druckgewerbe   | 1,7   | 9,14   | 306                   | 0           | 4                 |
| DF 23           | Kokerei, Mineralölverarbeitung, Herstellung<br>und Verarbeitung von Spalt- und Brutstoffen  | 0   | (8,09)   | (315)                 | –           | –                 |
| DG 24           | Herstellung von chemischen Erzeugnissen   | 0,2   | 9,23   | 306                   | 1           | –                 |
| DH 25           | Herstellung von Gummi- und Kunststoffwaren  | 0,8   | 9,23   | 305                   | –           | 0                 |
| DI 26           | Glasgewerbe, Herstellung von Keramik, Verar-<br>beitung von Steinen und Erden   | 0,2   | 7,94   | 291                   | –           | –                 |
| DJ              | Metallerzeugung und -bearbeitung, Herstellung<br>von Metallerzeugnissen   | 3,4   | 10,25  | 335                   | –           | –                 |
| DK 29           | Maschinenbau  | 1,5   | 8,24   | 303                   | –           | –                 |
| DL              | Herstellung von Büromaschinen, Datenver-<br>arbeitungsgeräten und -einrichtungen; Elektro-<br>technik, Feinmechanik und Optik     | 1,3   | 8,71   | 316                   | 0           | –                 |
| DM              | Fahrzeugbau   | 0,1   | 9,37   | 329                   | –           | –                 |
| DN              | Herstellung von Möbeln, Schmuck, Musikinstru-<br>menten, Sportgeräten, Spielwaren und sonsti-<br>gen Erzeugnissen; Recycling      | 0,3   | 9,18   | 300                   | –           | 0                 |
| E               | Energie- und Wasserversorgung   | 0,1   | 6,57   | 244                   | –           | 2                 |
| F 45            | Baugewerbe  | 2,1   | 7,74   | 305                   | 0           | –                 |
| G               | Handel, Instandhaltung und Reparatur von Kraft-<br>fahrzeugen und Gebrauchsgütern   | 21,9  | 9,37   | 306                   | 1           | 1                 |
| H 55            | Gastgewerbe   | 4,6   | 8,92   | 281                   | 0           | 10                |
| I               | Verkehr und Nachrichtenübermittlung   | 7,7   | 8,98   | 273                   | 0           | 4                 |
| J               | Kredit- und Versicherungsgewerbe  | 0,9   | 7,38   | 264                   | 1           | –                 |
| K               | Grundstücks- und Wohnungswesen, Vermietung<br>beweglicher Sachen, Erbringung von wirtschaft-<br>lichen Dienstleistungen, a. n. g. | 25,9  | 8,26   | 283                   | 3           | 2                 |
| M 80            | Erziehung und Unterricht  | 3,3   | –  | 256                   | –           | –                 |
| N 85            | Gesundheits-, Veterinär- und Sozialwesen  | 12,4  | 8,08   | 293                   | 0           | 3                 |
| O               | Erbringung von sonstigen öffentlichen und<br>persönlichen Dienstleistungen  | 5,0   | 7,75   | 267                   | 0           | 3                 |
|                 |   |   |  |                       |             | <b>Auszu</b>      |
| <b>C – O</b>    | <b>Wirtschaftsbereiche zusammen</b>   | <b>4,5</b>  | <b>38,26</b>   | <b>690</b>            | <b>3</b>    | <b>3</b>          |
| C – G, J        | Produzierendes Gewerbe, Handel, Kredit- und<br>Versicherungsgewerbe   | 63,3  | 38,00  | 690                   | 4           | 2                 |
| C – F           | Produzierendes Gewerbe  | 39,4  | 37,69  | 699                   | 5           | 2                 |
| C               | Bergbau und Gewinnung von Steinen und Erden   | 1,4   | 39,68  | 666                   | 1           | 1                 |
| CA              | Kohlenbergbau, Torfgewinnung, Gewinnung<br>von Erdöl und Erdgas, Bergbau auf Uran-<br>und Thoriumerze                             | 1,4   | 39,71  | 664                   | 1           | 1                 |
| CB              | Erzbergbau, Gewinnung von Steinen und Er-<br>den, sonstiger Bergbau   | 0   | 38,73  | 721                   | –           | –                 |

**verdienste im Oktober 2006 sowie Bruttojahresverdienste und durchschnittliche Bruttomonats- und im Dienstleistungsbereich\*) nach Wirtschaftszweigen und Beschäftigtengruppen**

| Gesetzliche Abzüge  |                                 | Nettomonatsverdienst |                                 | Anteil an übergeordneter Einheit <sup>1)</sup> | Bruttojahresverdienst |                          |                                 | Durchschnittlicher Bruttomonatsverdienst ohne Sonderzahlungen | WZ 2003      |
|---------------------|---------------------------------|----------------------|---------------------------------|--|-----------------------|--------------------------|---------------------------------|---|--------------|
| Lohnsteuer          | Beiträge zur Sozialversicherung | insgesamt            | Anteil am Bruttomonatsverdienst |  | insgesamt             | darunter Sonderzahlungen | Anteil am Bruttojahresverdienst |   |              |
|                     |                                 |                      |                                 |  | 2006                  |                          |                                 |   |              |
|                     |                                 |                      | %                               | %  | EUR                   | EUR                      | %                               | EUR   |              |
| <b>Beschäftigte</b> |                                 |                      |                                 |  |                       |                          |                                 |   |              |
| 0                   | 1                               | 305                  | 99,6                            | 0,2  | 3 538                 | 29                       | 0,81                            | 292   | DE           |
| –                   | –                               | (315)                | (100,0)                         | 0  | (3 716)               | (103)                    | (2,78)                          | (301)   | DF 23        |
| 0                   | 1                               | 304                  | 99,5                            | 0  | 3 884                 | 66                       | 1,71                            | 318   | DG 24        |
| 2                   | 1                               | 303                  | 99,2                            | 0,1  | 3 511                 | 27                       | 0,77                            | 290   | DH 25        |
| 0                   | –                               | 291                  | 99,9                            | 0  | 3 418                 | 26                       | 0,75                            | 283   | DI 26        |
| 1                   | 0                               | 334                  | 99,8                            | 0,3  | 3 997                 | 16                       | 0,41                            | 332   | DJ           |
| 1                   | 1                               | 301                  | 99,3                            | 0,1  | 3 621                 | 29                       | 0,81                            | 299   | DK 29        |
| 0                   | 2                               | 314                  | 99,4                            | 0,1  | 3 707                 | 27                       | 0,74                            | 307   | DL           |
| 0                   | 0                               | 329                  | 100,0                           | 0  | 3 871                 | 6                        | 0,16                            | 322   | DM           |
| 0                   | 2                               | 298                  | 99,4                            | 0  | 3 644                 | 13                       | 0,36                            | 303   | DN           |
| 5                   | 1                               | 237                  | 97,2                            | 0  | (2 796)               | (70)                     | (2,52)                          | (227)   | E            |
| 1                   | 2                               | 302                  | 99,1                            | 0,2  | 3 596                 | 32                       | 0,88                            | 297   | F 45         |
| 0                   | 1                               | 304                  | 99,5                            | 2,1  | 3 545                 | 40                       | 1,12                            | 292   | G            |
| 1                   | 2                               | 278                  | 99,1                            | 0,4  | 3 266                 | 29                       | 0,87                            | 270   | H 55         |
| 0                   | 0                               | 272                  | 99,7                            | 0,7  | 3 259                 | 24                       | 0,74                            | 270   | I            |
| 2                   | 1                               | 261                  | 98,9                            | 0,1  | 3 275                 | 57                       | 1,75                            | 268   | J            |
| 1                   | 1                               | 281                  | 99,2                            | 2,4  | 3 369                 | 11                       | 0,33                            | 280   | K            |
| –                   | –                               | 256                  | 100,0                           | 0,4  | 3 236                 | 168                      | 5,18                            | 256   | M 80         |
| 0                   | 2                               | 291                  | 99,3                            | 1,2  | 3 440                 | 44                       | 1,27                            | 283   | N 85         |
| 1                   | 1                               | 265                  | 99,2                            | 0,4  | 3 226                 | 52                       | 1,62                            | 264   | O            |
| <b>bildende</b>     |                                 |                      |                                 |  |                       |                          |                                 |   |              |
| <b>5</b>            | <b>144</b>                      | <b>542</b>           | <b>78,5</b>                     | <b>3,4</b>                                     | <b>8 961</b>          | <b>755</b>               | <b>8,43</b>                     | <b>684</b>  | <b>C – O</b> |
| 5                   | 145                             | 541                  | 78,3                            | 2,1  | 8 994                 | 799                      | 8,88                            | 683   | C – G, J     |
| 5                   | 147                             | 547                  | 78,2                            | 1,3  | 9 181                 | 856                      | 9,33                            | 694   | C – F        |
| 0                   | 140                             | 526                  | 79,0                            | 0,1  | 8 866                 | 949                      | 10,70                           | 660   | C            |
| 0                   | 139                             | 525                  | 79,0                            | 0,1  | 8 847                 | 945                      | 10,68                           | 658   | CA           |
| 1                   | 154                             | 567                  | 78,5                            | 0  | 9 492                 | 1 069                    | 11,26                           | 702   | CB           |



Noch: **2. Durchschnittlich bezahlte Wochenarbeitszeit, gesetzliche Abzüge, Brutto- und Nettomonatsverdienste 2006 der Arbeitnehmerinnen und Arbeitnehmer im Produzierenden Gewerbe**

| WZ<br>2003         | Wirtschaftszweig  | Anteil<br>an über-<br>geordneter<br>Einheit <sup>1)</sup> | Durchschnittlich<br>bezahlte<br>Wochen-<br>arbeitszeit | Bruttomonatsverdienst |           |    |
|--------------------|---|---|--|-----------------------|-----------|----|
|                    |   |   |  | insgesamt             | darunter  |    |
|                    |   |   | Überstunden  |                       | Zuschläge |    |
|                    |   |   |  | im Oktober 2006       |           |    |
|                    |   | %   | Stunden  | EUR                   |           |    |
| noch: <b>Auszu</b> |   |   |  |                       |           |    |
| D                  | Verarbeitendes Gewerbe  | 26,3  | 37,24  | 695                   | 5         | 3  |
| DA                 | Ernährungsgewerbe und Tabakverarbeitung   | 3,3   | 38,66  | 542                   | 5         | 5  |
| DB                 | Textil- und Bekleidungs-gewerbe   | 0,7   | 37,97  | 671                   | 1         | 1  |
| DC 19              | Ledergewerbe  | 0   | 39,08  | 596                   | –         | –  |
| DD 20              | Holzgewerbe (ohne Herstellung von Möbeln)   | 0,5   | 38,97  | 610                   | –         | 1  |
| DE                 | Papier-, Verlags-, Druckgewerbe   | 1,3   | 37,19  | 806                   | 12        | 24 |
| DF 23              | Kokerei, Mineralölverarbeitung, Herstellung und Verarbeitung von Spalt- und Brutstoffen                                   | 0,1   | 37,47  | 762                   | –         | –  |
| DG 24              | Herstellung von chemischen Erzeugnissen   | 1,1   | 37,75  | 773                   | 0         | –  |
| DH 25              | Herstellung von Gummi- und Kunststoffwaren  | 1,1   | 37,98  | 687                   | 6         | 1  |
| DI 26              | Glasgewerbe, Herstellung von Keramik, Verarbeitung von Steinen und Erden  | 0,5   | 38,96  | 663                   | 7         | 1  |
| DJ                 | Metallerzeugung und -bearbeitung, Herstellung von Metallerzeugnissen  | 6,1   | 36,43  | 720                   | 8         | 3  |
| DK 29              | Maschinenbau  | 6,2   | 37,06  | 728                   | 4         | 2  |
| DL                 | Herstellung von Büromaschinen, Datenverarbeitungsgeräten und -einrichtungen; Elektrotechnik, Feinmechanik und Optik       | 3,1   | 36,62  | 693                   | 1         | 1  |
| DM                 | Fahrzeugbau   | 1,5   | 37,08  | 719                   | 1         | 0  |
| DN                 | Herstellung von Möbeln, Schmuck, Musikinstrumenten, Sportgeräten, Spielwaren und sonstigen Erzeugnissen; Recycling        | 0,9   | 37,22  | 649                   | 9         | 0  |
| E                  | Energie- und Wasserversorgung   | 4,9   | 37,63  | 835                   | –         | 0  |
| F 45               | Baugewerbe  | 6,8   | 39,03  | 625                   | 9         | 2  |
| G                  | Handel, Instandhaltung und Reparatur von Kraftfahrzeugen und Gebrauchsgütern  | 19,3  | 38,49  | 636                   | 1         | 1  |
| H 55               | Gastgewerbe   | 4,3   | 38,55  | 595                   | 7         | 6  |
| I                  | Verkehr und Nachrichtenübermittlung   | 4,5   | 38,95  | 641                   | 1         | 3  |
| J                  | Kredit- und Versicherungsgewerbe  | 4,5   | 38,57  | 845                   | 0         | –  |
| K                  | Grundstücks- und Wohnungswesen, Vermietung beweglicher Sachen, Erbringung von wirtschaftlichen Dienstleistungen, a. n. g. | 8,4   | 38,97  | 636                   | 1         | 1  |
| M 80               | Erziehung und Unterricht  | 1,3   | 38,51  | 776                   | –         | –  |
| N 85               | Gesundheits-, Veterinär- und Sozialwesen  | 15,6  | 38,56  | 766                   | 0         | 11 |
| O                  | Erbringung von sonstigen öffentlichen und persönlichen Dienstleistungen   | 2,6   | 38,84  | 613                   | 0         | 0  |

**verdienste im Oktober 2006 sowie Bruttojahresverdienste und durchschnittliche Bruttomonats- und im Dienstleistungsbereich\*) nach Wirtschaftszweigen und Beschäftigtengruppen**

| Gesetzliche Abzüge |                                 | Nettomonatsverdienst |                                 | Anteil an übergeordneter Einheit <sup>1)</sup> | Bruttojahresverdienst |                          |                                 | Durchschnittlicher Bruttomonatsverdienst ohne Sonderzahlungen | WZ 2003 |
|--------------------|---------------------------------|----------------------|---------------------------------|--|-----------------------|--------------------------|---------------------------------|---|---------|
| Lohnsteuer         | Beiträge zur Sozialversicherung | insgesamt            | Anteil am Bruttomonatsverdienst |  | insgesamt             | darunter Sonderzahlungen | Anteil am Bruttojahresverdienst |   |         |
|                    |                                 |                      |                                 | 2006   |                       |                          |                                 |   |         |
|                    |                                 | %                    | %                               | %  | EUR                   | EUR                      | %                               | EUR   |         |
| <b>bildende</b>    |                                 |                      |                                 |  |                       |                          |                                 |   |         |
| 3                  | 146                             | 545                  | 78,5                            | 0,9  | 9 112                 | 833                      | 9,15                            | 690   | D       |
| 4                  | 112                             | 426                  | 78,6                            | 0,1  | 6 872                 | 334                      | 4,87                            | 545   | DA      |
| 2                  | 142                             | 526                  | 78,5                            | 0  | 8 702                 | 983                      | 11,29                           | 643   | DB      |
| –                  | 124                             | 472                  | 79,2                            | 0  | 7 731                 | 560                      | 7,24                            | 598   | DC 19   |
| 11                 | 119                             | 480                  | 78,7                            | 0  | 7 766                 | 475                      | 6,12                            | 608   | DD 20   |
| 8                  | 169                             | 629                  | 78,0                            | 0  | 10 794                | 1 162                    | 10,76                           | 803   | DE      |
| 1                  | 159                             | 603                  | 79,1                            | 0  | 11 149                | 1 897                    | 17,02                           | 771   | DF 23   |
| 5                  | 160                             | 607                  | 78,6                            | 0  | 10 833                | 1 425                    | 13,16                           | 784   | DG 24   |
| 2                  | 141                             | 544                  | 79,2                            | 0  | 8 765                 | 821                      | 9,37                            | 662   | DH 25   |
| 3                  | 137                             | 523                  | 78,9                            | 0  | 8 887                 | 851                      | 9,58                            | 670   | DI 26   |
| 3                  | 154                             | 564                  | 78,3                            | 0,2  | 9 314                 | 834                      | 8,96                            | 707   | DJ      |
| 3                  | 155                             | 570                  | 78,3                            | 0,2  | 9 664                 | 971                      | 10,05                           | 724   | DK 29   |
| 4                  | 143                             | 545                  | 78,7                            | 0,1  | 8 998                 | 754                      | 8,38                            | 687   | DL      |
| 0                  | 150                             | 569                  | 79,1                            | 0,1  | 9 475                 | 891                      | 9,40                            | 715   | DM      |
| 1                  | 136                             | 512                  | 78,9                            | 0  | 8 211                 | 555                      | 6,76                            | 638   | DN      |
| 20                 | 177                             | 638                  | 76,4                            | 0,2  | 11 830                | 1 638                    | 13,84                           | 849   | E       |
| 3                  | 132                             | 490                  | 78,4                            | 0,2  | 7 640                 | 369                      | 4,83                            | 606   | F 45    |
| 2                  | 133                             | 501                  | 78,7                            | 0,7  | 8 112                 | 601                      | 7,40                            | 626   | G       |
| 1                  | 114                             | 480                  | 80,6                            | 0,1  | 7 257                 | 355                      | 4,89                            | 575   | H 55    |
| 2                  | 134                             | 506                  | 78,9                            | 0,1  | 8 231                 | 614                      | 7,46                            | 635   | I       |
| 7                  | 177                             | 661                  | 78,3                            | 0,1  | 11 336                | 1 182                    | 10,43                           | 846   | J       |
| 2                  | 131                             | 503                  | 79,1                            | 0,3  | 8 148                 | 551                      | 6,77                            | 633   | K       |
| 15                 | 150                             | 611                  | 78,8                            | 0,1  | 10 572                | 1 259                    | 11,91                           | 776   | M 80    |
| 8                  | 160                             | 598                  | 78,1                            | 0,5  | 9 949                 | 818                      | 8,22                            | 761   | N 85    |
| 7                  | 123                             | 482                  | 78,7                            | 0,1  | 7 536                 | 474                      | 6,28                            | 589   | O       |

### 3. Vollzeitbeschäftigte Arbeitnehmerinnen und Arbeitnehmer im Produzierenden Gewerbe und im Dienstleistungsbereich\*) 2006 nach Höhe des Bruttojahresverdienstes

| Bruttojahresverdienst<br>von ... bis unter ... EUR | Vollzeitbeschäftigte                           |  |                   |  |                  |
|--|--|--|-------------------|--|------------------|
|  | insgesamt                                      | Männer   |                   | Frauen   |                  |
|  | Anteil an Vollzeit-<br>beschäftigten insgesamt | Anteil an Vollzeit-<br>beschäftigten insgesamt | Anteil an Männern | Anteil an Vollzeit-<br>beschäftigten insgesamt | Anteil an Frauen |
|  | %  |  |                   |  |                  |
| unter 12 000                                       | 1,0  | 0,6  | 0,8               | 0,4  | 1,4              |
| 12 000 – 13 200                                    | 0,7  | 0,4  | 0,6               | 0,3  | 1,0              |
| 13 200 – 14 400                                    | 0,8  | 0,4  | 0,6               | 0,4  | 1,3              |
| 14 400 – 15 600                                    | 0,9  | 0,5  | 0,7               | 0,4  | 1,4              |
| 15 600 – 16 800                                    | 1,0  | 0,5  | 0,8               | 0,5  | 1,8              |
| 16 800 – 18 000                                    | 1,2  | 0,7  | 0,9               | 0,6  | 2,1              |
| 18 000 – 19 200                                    | 1,4  | 0,8  | 1,1               | 0,6  | 2,3              |
| 19 200 – 20 400                                    | 1,6  | 0,9  | 1,2               | 0,8  | 2,7              |
| 20 400 – 21 600                                    | 1,8  | 1,1  | 1,5               | 0,8  | 2,8              |
| 21 600 – 22 800                                    | 2,1  | 1,2  | 1,7               | 0,8  | 3,1              |
| 22 800 – 24 000                                    | 2,3  | 1,4  | 1,9               | 0,9  | 3,2              |
| 24 000 – 25 200                                    | 2,8  | 1,8  | 2,4               | 1,0  | 3,6              |
| 25 200 – 26 400                                    | 3,1  | 2,0  | 2,7               | 1,1  | 3,9              |
| 26 400 – 27 600                                    | 3,4  | 2,2  | 3,0               | 1,2  | 4,3              |
| 27 600 – 28 800                                    | 3,7  | 2,5  | 3,4               | 1,2  | 4,5              |
| 28 800 – 30 000                                    | 3,8  | 2,5  | 3,5               | 1,2  | 4,5              |
| 30 000 – 31 200                                    | 3,9  | 2,7  | 3,8               | 1,2  | 4,4              |
| 31 200 – 32 400                                    | 4,0  | 2,8  | 3,8               | 1,3  | 4,5              |
| 32 400 – 33 600                                    | 3,8  | 2,7  | 3,7               | 1,1  | 4,0              |
| 33 600 – 34 800                                    | 3,8  | 2,7  | 3,8               | 1,1  | 3,9              |
| 34 800 – 36 000                                    | 3,7  | 2,6  | 3,6               | 1,1  | 3,9              |
| 36 000 – 38 400                                    | 6,8  | 4,9  | 6,8               | 1,9  | 6,9              |
| 38 400 – 40 800                                    | 5,8  | 4,3  | 5,9               | 1,5  | 5,3              |
| 40 800 – 43 200                                    | 5,0  | 3,9  | 5,3               | 1,2  | 4,2              |
| 43 200 – 45 600                                    | 4,1  | 3,1  | 4,3               | 0,9  | 3,4              |
| 45 600 – 48 000                                    | 3,3  | 2,6  | 3,6               | 0,8  | 2,8              |
| 48 000 – 50 400                                    | 2,8  | 2,2  | 3,0               | 0,6  | 2,2              |
| 50 400 – 52 800                                    | 2,6  | 2,1  | 2,9               | 0,5  | 1,8              |
| 52 800 – 55 200                                    | 2,2  | 1,8  | 2,5               | 0,4  | 1,6              |
| 55 200 – 57 600                                    | 1,8  | 1,5  | 2,1               | 0,3  | 1,2              |
| 57 600 – 60 000                                    | 1,7  | 1,4  | 1,9               | 0,3  | 1,0              |
| 60 000 – 62 400                                    | 1,5  | 1,2  | 1,7               | 0,3  | 0,9              |
| 62 400 – 64 800                                    | 1,3  | 1,1  | 1,5               | 0,2  | 0,7              |
| 64 800 – 67 200                                    | 1,1  | 1,0  | 1,4               | 0,1  | 0,5              |
| 67 200 – 69 600                                    | 0,9  | 0,8  | 1,2               | 0,1  | 0,4              |
| 69 600 – 72 000                                    | 0,9  | 0,8  | 1,1               | 0,1  | 0,4              |
| 72 000 – 74 400                                    | 0,7  | 0,7  | 0,9               | 0,1  | 0,3              |
| 74 400 – 76 800                                    | 0,7  | 0,6  | 0,8               | 0,1  | 0,3              |
| 76 800 – 79 200                                    | 0,6  | 0,6  | 0,8               | 0,1  | 0,2              |
| 79 200 – 81 600                                    | 0,5  | 0,5  | 0,7               | 0,1  | 0,2              |
| 81 600 – 84 000                                    | 0,5  | 0,4  | 0,6               | 0  | 0,2              |
| 84 000 – 86 400                                    | 0,4  | 0,3  | 0,5               | 0  | 0,1              |
| 86 400 – 88 000                                    | 0,2  | 0,2  | 0,3               | 0  | 0,1              |
| 88 000 – 91 200                                    | 0,5  | 0,4  | 0,6               | 0  | 0,1              |
| 91 200 – 93 600                                    | 0,3  | 0,2  | 0,3               | 0  | 0,1              |
| 93 600 – 96 000                                    | 0,3  | 0,2  | 0,3               | 0  | 0,1              |
| 96 000 – 102 000                                   | 0,5  | 0,5  | 0,7               | 0,1  | 0,2              |
| 102 000 – 108 000                                  | 0,4  | 0,3  | 0,5               | 0  | 0,1              |
| 108 000 – 114 000                                  | 0,3  | 0,3  | 0,4               | 0  | 0,1              |
| 114 000 – 120 000                                  | 0,2  | 0,2  | 0,3               | 0  | 0,1              |
| 120 000 – 144 000                                  | 0,5  | 0,5  | 0,7               | 0  | 0,1              |
| 144 000 – 168 000                                  | 0,3  | 0,2  | 0,3               | 0  | 0,1              |
| 168 000 – 192 000                                  | 0,1  | 0,1  | 0,2               | 0  | 0                |
| 192 000 – 216 000                                  | 0,1  | 0,1  | 0,1               | 0  | 0                |
| 216 000 – 240 000                                  | 0,1  | 0,1  | 0,1               | 0  | 0                |
| 240 000 und mehr                                   | 0,2  | 0,2  | 0,2               | 0  | 0                |
| <b>Insgesamt</b>                                   | <b>100</b>                                     | <b>72,2</b>                                    | <b>100</b>        | <b>27,8</b>                                    | <b>100</b>       |
|  | insgesamt                                      | Männer   |                   | Frauen   |                  |
| 1. Quintil   | EUR  | 26 168   | 27 611            | 22 861   |                  |
| 2. Quintil   | EUR  | 32 544   | 34 194            | 28 978   |                  |
| 3. Quintil   | EUR  | 39 334   | 41 553            | 34 651   |                  |
| 4. Quintil   | EUR  | 51 639   | 55 227            | 42 696   |                  |
| Arithmetisches Mittel                              | EUR  | 41 243   | 43 971            | 34 145   |                  |
| Standardabweichung                                 | EUR  | 26 606   | 29 095            | 16 656   |                  |
| Variationskoeffizient                              | %  | 64,5   | 66,2              | 48,8   |                  |
| Zentralwert  | EUR  | 35 754   | 37 517            | 31 705   |                  |

\*) ohne öffentliche Verwaltung, Verteidigung, Sozialversicherung – \*\*) Nähere Erläuterung der statistischen Leistungsgruppen s. Vorbemerkungen, Seite 7.

#### 4. Teilzeitbeschäftigte Arbeitnehmerinnen und Arbeitnehmer im Produzierenden Gewerbe und im Dienstleistungsbereich\*) 2006 nach Höhe des Bruttojahresverdienstes

| Bruttojahresverdienst<br>von ... bis unter ... EUR | Teilzeitbeschäftigte                           |  |                   |  |                  |
|--|--|--|-------------------|--|------------------|
|  | insgesamt                                      | Männer   |                   | Frauen   |                  |
|  | Anteil an Teilzeit-<br>beschäftigten insgesamt | Anteil an Teilzeit-<br>beschäftigten insgesamt | Anteil an Männern | Anteil an Teilzeit-<br>beschäftigten insgesamt | Anteil an Frauen |
|  | %  |  |                   |  |                  |
| unter 1 200  | 0  | 0  | 0,1               | 0  | 0                |
| 1 200 – 2 400                                      | 0,2  | 0,1  | 0,4               | 0,1  | 0,1              |
| 2 400 – 3 600                                      | 0,4  | 0,1  | 0,9               | 0,2  | 0,3              |
| 3 600 – 4 800                                      | 0,9  | 0,3  | 2,3               | 0,6  | 0,7              |
| 4 800 – 6 000                                      | 4,3  | 1,4  | 9,2               | 2,8  | 3,4              |
| 6 000 – 7 200                                      | 3,5  | 0,9  | 6,0               | 2,5  | 3,0              |
| 7 200 – 8 400                                      | 4,2  | 1,0  | 6,5               | 3,2  | 3,8              |
| 8 400 – 9 600                                      | 4,4  | 0,9  | 5,9               | 3,5  | 4,2              |
| 9 600 – 10 800                                     | 4,8  | 0,8  | 4,9               | 4,1  | 4,8              |
| 10 800 – 12 000                                    | 5,0  | 0,8  | 4,9               | 4,3  | 5,1              |
| 12 000 – 13 200                                    | 5,7  | 0,7  | 4,6               | 5,0  | 6,0              |
| 13 200 – 14 400                                    | 6,1  | 0,8  | 5,0               | 5,3  | 6,3              |
| 14 400 – 15 600                                    | 5,9  | 0,6  | 4,0               | 5,3  | 6,3              |
| 15 600 – 16 800                                    | 5,7  | 0,5  | 3,4               | 5,2  | 6,1              |
| 16 800 – 18 000                                    | 6,0  | 0,6  | 3,9               | 5,4  | 6,4              |
| 18 000 – 19 200                                    | 5,4  | 0,6  | 3,6               | 4,8  | 5,7              |
| 19 200 – 20 400                                    | 5,1  | 0,5  | 3,5               | 4,6  | 5,4              |
| 20 400 – 21 600                                    | 4,8  | 0,6  | 3,6               | 4,2  | 5,0              |
| 21 600 – 22 800                                    | 3,5  | 0,5  | 3,1               | 3,0  | 3,6              |
| 22 800 – 24 000                                    | 3,2  | 0,3  | 2,2               | 2,9  | 3,4              |
| 24 000 – 25 200                                    | 2,8  | 0,4  | 2,4               | 2,4  | 2,9              |
| 25 200 – 26 400                                    | 2,5  | 0,3  | 2,1               | 2,2  | 2,6              |
| 26 400 – 27 600                                    | 2,3  | 0,3  | 1,6               | 2,0  | 2,4              |
| 27 600 – 28 800                                    | 2,0  | 0,3  | 1,6               | 1,7  | 2,0              |
| 28 800 – 30 000                                    | 1,8  | 0,3  | 1,8               | 1,5  | 1,8              |
| 30 000 – 31 200                                    | 1,5  | 0,2  | 1,4               | 1,3  | 1,5              |
| 31 200 – 32 400                                    | 1,1  | 0,2  | 1,3               | 0,9  | 1,1              |
| 32 400 – 33 600                                    | 1,1  | 0,2  | 1,3               | 0,9  | 1,0              |
| 33 600 – 34 800                                    | 0,9  | 0,1  | 0,6               | 0,8  | 0,9              |
| 34 800 – 36 000                                    | 0,7  | 0,1  | 0,6               | 0,6  | 0,7              |
| 36 000 – 38 400                                    | 1,0  | 0,2  | 1,4               | 0,8  | 0,9              |
| 38 400 – 40 800                                    | 0,7  | 0,2  | 1,0               | 0,6  | 0,7              |
| 40 800 – 43 200                                    | 0,6  | 0,2  | 1,0               | 0,4  | 0,5              |
| 43 200 – 45 600                                    | 0,4  | 0,1  | 0,6               | 0,3  | 0,3              |
| 45 600 – 48 000                                    | 0,3  | 0,1  | 0,5               | 0,2  | 0,3              |
| 48 000 – 50 400                                    | 0,2  | 0,1  | 0,4               | 0,1  | 0,2              |
| 50 400 – 52 800                                    | 0,2  | 0,1  | 0,6               | 0,1  | 0,1              |
| 52 800 – 55 200                                    | 0,1  | 0,1  | 0,4               | 0,1  | 0,1              |
| 55 200 – 57 600                                    | 0,1  | 0  | 0,3               | 0,1  | 0,1              |
| 57 600 – 60 000                                    | 0,1  | 0  | 0,2               | 0,1  | 0,1              |
| 60 000 und mehr                                    | 0,5  | 0,2  | 1,2               | 0,3  | 0,3              |
| <b>Insgesamt</b>                                   | <b>100</b>                                     | <b>15,5</b>                                    | <b>100</b>        | <b>84,5</b>                                    | <b>100</b>       |
|  | insgesamt                                      | Männer   |                   | Frauen   |                  |
| 1. Quintil   | EUR  | 10 128   | 7 376             |  | 10 761           |
| 2. Quintil   | EUR  | 14 475   | 11 731            |  | 14 839           |
| 3. Quintil   | EUR  | 18 678   | 17 466            |  | 18 834           |
| 4. Quintil   | EUR  | 24 348   | 25 136            |  | 24 252           |
| Arithmetisches Mittel                              | EUR  | 17 994   | 17 539            |  | 18 077           |
| Standardabweichung                                 | EUR  | 9 852  | 13 245            |  | 9 092            |
| Variationskoeffizient                              | %  | 54,8   | 75,5              |  | 50,3             |
| Zentralwert  | EUR  | 16 533   | 14 245            |  | 16 810           |

\*) ohne öffentliche Verwaltung, Verteidigung, Sozialversicherung – \*\*) Nähere Erläuterung der statistischen Leistungsgruppen s. Vorbemerkungen, Seite 7.

**5. Bruttostunden- und -monatsverdienste der Arbeitnehmerinnen und Arbeitnehmer  
im Produzierenden Gewerbe und im Dienstleistungsbereich\*) im Oktober 2006  
nach Wirtschaftszweigen, Einfluss der öffentlichen Hand, Beschäftigtengruppen und Geschlecht**

| Einfluss der öffentlichen Hand <sup>1)</sup>   | Arbeitnehmer/-innen insgesamt |                                  |                                 | Männer      |                                  |                                 | Frauen      |                                  |                                 |
|--|-------------------------------|----------------------------------|---------------------------------|-------------|----------------------------------|---------------------------------|-------------|----------------------------------|---------------------------------|
|  | Anteil                        | Brutto-<br>stunden-<br>verdienst | Brutto-<br>monats-<br>verdienst | Anteil      | Brutto-<br>stunden-<br>verdienst | Brutto-<br>monats-<br>verdienst | Anteil      | Brutto-<br>stunden-<br>verdienst | Brutto-<br>monats-<br>verdienst |
|  | %                             | EUR                              |                                 | %           | EUR                              |                                 | %           | EUR                              |                                 |
| <b>Arbeitnehmerinnen und Arbeitnehmer insgesamt</b>  |                               |                                  |                                 |             |                                  |                                 |             |                                  |                                 |
| <b>C – O Wirtschaftsbereiche insgesamt</b>   |                               |                                  |                                 |             |                                  |                                 |             |                                  |                                 |
| <b>Kein oder eingeschränkter Einfluss</b>  | <b>86,7</b>                   | <b>16,11</b>                     | <b>2 430</b>                    | <b>90,1</b> | <b>18,09</b>                     | <b>2 940</b>                    | <b>82,2</b> | <b>13,22</b>                     | <b>1 683</b>                    |
| <b>Beherrschender Einfluss</b>   | <b>13,3</b>                   | <b>18,38</b>                     | <b>2 619</b>                    | <b>9,9</b>  | <b>20,21</b>                     | <b>3 103</b>                    | <b>17,8</b> | <b>17,05</b>                     | <b>2 261</b>                    |
| C – G, J Produzierendes Gewerbe, Handel, Kredit- und Versicherungsgewerbe  |                               |                                  |                                 |             |                                  |                                 |             |                                  |                                 |
| Kein oder eingeschränkter Einfluss   | 98,6                          | 17,08                            | 2 667                           | 98,8        | 18,70                            | 3 072                           | 98,1        | 13,58                            | 1 791                           |
| Beherrschender Einfluss  | 1,4                           | 18,35                            | 2 813                           | 1,2         | 20,74                            | 3 419                           | 1,9         | 15,10                            | 1 987                           |
| C – F Produzierendes Gewerbe   |                               |                                  |                                 |             |                                  |                                 |             |                                  |                                 |
| Kein oder eingeschränkter Einfluss   | 99,0                          | 17,77                            | 2 848                           | 99,1        | 18,84                            | 3 110                           | 98,5        | 13,96                            | 1 924                           |
| Beherrschender Einfluss  | 1,0                           | 17,03                            | 2 608                           | 0,9         | 18,61                            | 3 055                           | 1,5         | 13,73                            | 1 679                           |
| C Bergbau und Gewinnung von Steinen und Erden  |                               |                                  |                                 |             |                                  |                                 |             |                                  |                                 |
| Kein oder eingeschränkter Einfluss   | 100,0                         | 16,91                            | 3 065                           | 100,0       | 16,81                            | 3 074                           | 100,0       | 19,30                            | 2 847                           |
| Beherrschender Einfluss  | –                             | –                                | –                               | –           | –                                | –                               | –           | –                                | –                               |
| D Verarbeitendes Gewerbe   |                               |                                  |                                 |             |                                  |                                 |             |                                  |                                 |
| Kein oder eingeschränkter Einfluss   | .                             | 17,89                            | 2 848                           | .           | 19,17                            | 3 143                           | .           | 13,88                            | 1 926                           |
| Beherrschender Einfluss  | .                             | .                                | .                               | .           | .                                | .                               | .           | .                                | .                               |
| E Energie- und Wasserversorgung  |                               |                                  |                                 |             |                                  |                                 |             |                                  |                                 |
| Kein oder eingeschränkter Einfluss   | 86,5                          | 22,46                            | 3 472                           | 87,8        | 23,35                            | 3 659                           | 80,2        | 17,85                            | 2 509                           |
| Beherrschender Einfluss  | 13,5                          | 18,96                            | 2 964                           | 12,2        | 20,10                            | 3 266                           | 19,8        | 15,69                            | 2 092                           |
| F 45 Baugewerbe  |                               |                                  |                                 |             |                                  |                                 |             |                                  |                                 |
| Kein oder eingeschränkter Einfluss   | 100,0                         | 14,79                            | 2 502                           | 100,0       | 15,12                            | 2 643                           | 100,0       | 12,24                            | 1 442                           |
| Beherrschender Einfluss  | –                             | –                                | –                               | –           | –                                | –                               | –           | –                                | –                               |
| G Handel, Instandhaltung und Reparatur von Kraftfahrzeugen und Gebrauchsgütern   |                               |                                  |                                 |             |                                  |                                 |             |                                  |                                 |
| Kein oder eingeschränkter Einfluss   | 99,0                          | 14,60                            | 2 141                           | 98,9        | 16,94                            | 2 760                           | 99,1        | 12,14                            | 1 492                           |
| Beherrschender Einfluss  | 1,0                           | 19,98                            | 3 276                           | 1,1         | 23,82                            | 4 094                           | 0,9         | 15,05                            | 2 224                           |
| H 55 Gastgewerbe   |                               |                                  |                                 |             |                                  |                                 |             |                                  |                                 |
| Kein oder eingeschränkter Einfluss   | .                             | 9,21                             | 1 168                           | .           | 9,96                             | 1 407                           | .           | 8,66                             | 992                             |
| Beherrschender Einfluss  | .                             | .                                | .                               | .           | .                                | .                               | .           | .                                | .                               |
| I Verkehr und Nachrichtenübermittlung  |                               |                                  |                                 |             |                                  |                                 |             |                                  |                                 |
| Kein oder eingeschränkter Einfluss   | 81,6                          | 13,80                            | 2 167                           | 82,4        | 14,23                            | 2 337                           | 79,4        | 12,65                            | 1 709                           |
| Beherrschender Einfluss  | 18,4                          | 14,66                            | 2 248                           | 17,6        | 15,65                            | 2 525                           | 20,6        | 12,43                            | 1 632                           |
| J Kredit- und Versicherungsgewerbe   |                               |                                  |                                 |             |                                  |                                 |             |                                  |                                 |
| Kein oder eingeschränkter Einfluss   | 93,1                          | 20,99                            | 3 156                           | 93,6        | 24,26                            | 3 886                           | 92,6        | 17,83                            | 2 452                           |
| Beherrschender Einfluss  | 6,9                           | 19,13                            | 2 806                           | 6,4         | 22,65                            | 3 635                           | 7,4         | 16,20                            | 2 116                           |
| K Grundstücks- und Wohnungswesen, Vermietung beweglicher Sachen,<br>Erbringung von wirtschaftlichen Dienstleistungen, a. n. g. |                               |                                  |                                 |             |                                  |                                 |             |                                  |                                 |
| Kein oder eingeschränkter Einfluss   | 93,6                          | 15,04                            | 2 187                           | 93,6        | 17,64                            | 2 806                           | 93,6        | 11,94                            | 1 447                           |
| Beherrschender Einfluss  | 6,4                           | 17,37                            | 2 484                           | 6,4         | 19,42                            | 2 935                           | 6,4         | 14,90                            | 1 941                           |

\*) ohne öffentliche Verwaltung, Verteidigung, Sozialversicherung – 1) Ein beherrschender Einfluss der öffentlichen Hand auf die Unternehmensführung kann durch Kapitalbeteiligung (mehr als 50 %), Satzung oder sonstige Bestimmungen bestehen.

**Noch: 5. Bruttostunden- und -monatsverdienste der Arbeitnehmerinnen und Arbeitnehmer  
im Produzierenden Gewerbe und im Dienstleistungsbereich\*) im Oktober 2006  
nach Wirtschaftszweigen, Einfluss der öffentlichen Hand, Beschäftigtengruppen und Geschlecht**

| Einfluss der öffentlichen Hand <sup>1)</sup>                                   | Arbeitnehmer/-innen insgesamt |                                  |                                 | Männer      |                                  |                                 | Frauen      |                                  |                                 |
|--|-------------------------------|----------------------------------|---------------------------------|-------------|----------------------------------|---------------------------------|-------------|----------------------------------|---------------------------------|
|  | Anteil                        | Brutto-<br>stunden-<br>verdienst | Brutto-<br>monats-<br>verdienst | Anteil      | Brutto-<br>stunden-<br>verdienst | Brutto-<br>monats-<br>verdienst | Anteil      | Brutto-<br>stunden-<br>verdienst | Brutto-<br>monats-<br>verdienst |
|  | %                             | EUR                              |                                 | %           | EUR                              |                                 | %           | EUR                              |                                 |
| <b>noch: Arbeitnehmerinnen und Arbeitnehmer insgesamt</b>                      |                               |                                  |                                 |             |                                  |                                 |             |                                  |                                 |
| M 80 Erziehung und Unterricht  |                               |                                  |                                 |             |                                  |                                 |             |                                  |                                 |
| Kein oder eingeschränkter Einfluss   | –                             | –                                | –                               | –           | –                                | –                               | –           | –                                | –                               |
| Beherrschender Einfluss  | 100,0                         | 19,63                            | 2 725                           | 100,0       | 21,59                            | 3 158                           | 100,0       | 18,47                            | 2 460                           |
| N 85 Gesundheits-, Veterinär- und Sozialwesen                                  |                               |                                  |                                 |             |                                  |                                 |             |                                  |                                 |
| Kein oder eingeschränkter Einfluss   | 79,0                          | 15,36                            | 2 020                           | 73,5        | 19,65                            | 3 019                           | 80,7        | 14,18                            | 1 746                           |
| Beherrschender Einfluss  | 21,0                          | 17,65                            | 2 508                           | 26,5        | 21,31                            | 3 454                           | 19,3        | 16,14                            | 2 117                           |
| O Erbringung von sonstigen öffentlichen und persönlichen Dienstleistungen      |                               |                                  |                                 |             |                                  |                                 |             |                                  |                                 |
| Kein oder eingeschränkter Einfluss   | 70,5                          | 15,29                            | 2 135                           | 68,1        | 17,81                            | 2 732                           | 72,8        | 13,07                            | 1 607                           |
| Beherrschender Einfluss  | 29,5                          | 18,79                            | 2 720                           | 31,9        | 20,26                            | 3 117                           | 27,2        | 17,16                            | 2 279                           |
| <b>Vollzeitbeschäftigte</b>  |                               |                                  |                                 |             |                                  |                                 |             |                                  |                                 |
| <b>C – O Wirtschaftsbereiche zusammen</b>                                      |                               |                                  |                                 |             |                                  |                                 |             |                                  |                                 |
| <b>Kein oder eingeschränkter Einfluss</b>                                      | <b>91,2</b>                   | <b>18,49</b>                     | <b>3 158</b>                    | <b>93,3</b> | <b>19,52</b>                     | <b>3 350</b>                    | <b>85,9</b> | <b>15,56</b>                     | <b>2 613</b>                    |
| <b>Beherrschender Einfluss</b>   | <b>8,8</b>                    | <b>18,63</b>                     | <b>3 156</b>                    | <b>6,7</b>  | <b>20,14</b>                     | <b>3 432</b>                    | <b>14,1</b> | <b>16,75</b>                     | <b>2 816</b>                    |
| C – F Produzierendes Gewerbe   |                               |                                  |                                 |             |                                  |                                 |             |                                  |                                 |
| Kein oder eingeschränkter Einfluss   | 99,1                          | 19,11                            | 3 256                           | 99,1        | 19,70                            | 3 371                           | 99,0        | 15,88                            | 2 625                           |
| Beherrschender Einfluss  | 0,9                           | 18,55                            | 3 181                           | 0,9         | 19,30                            | 3 319                           | 1,0         | 15,16                            | 2 548                           |
| C Bergbau und Gewinnung von Steinen und Erden                                  |                               |                                  |                                 |             |                                  |                                 |             |                                  |                                 |
| Kein oder eingeschränkter Einfluss   | 100,0                         | 17,98                            | 3 302                           | 100,0       | 17,85                            | 3 287                           | 100,0       | 22,63                            | 3 861                           |
| Beherrschender Einfluss  | –                             | –                                | –                               | –           | –                                | –                               | –           | –                                | –                               |
| D Verarbeitendes Gewerbe   |                               |                                  |                                 |             |                                  |                                 |             |                                  |                                 |
| Kein oder eingeschränkter Einfluss   | .                             | 19,20                            | 3 247                           | .           | 19,93                            | 3 385                           | .           | 15,69                            | 2 589                           |
| Beherrschender Einfluss  | .                             | .                                | .                               | .           | .                                | .                               | .           | .                                | .                               |
| E Energie- und Wasserversorgung  |                               |                                  |                                 |             |                                  |                                 |             |                                  |                                 |
| Kein oder eingeschränkter Einfluss   | 86,1                          | 24,30                            | 4 083                           | 86,8        | 24,63                            | 4 141                           | 80,1        | 21,58                            | 3 594                           |
| Beherrschender Einfluss  | 13,9                          | 20,03                            | 3 420                           | 13,2        | 20,63                            | 3 530                           | 19,9        | 17,01                            | 2 864                           |
| F 45 Baugewerbe  |                               |                                  |                                 |             |                                  |                                 |             |                                  |                                 |
| Kein oder eingeschränkter Einfluss   | 100,0                         | 16,41                            | 2 960                           | 100,0       | 16,49                            | 2 983                           | 100,0       | 14,91                            | 2 558                           |
| Beherrschender Einfluss  | –                             | –                                | –                               | –           | –                                | –                               | –           | –                                | –                               |
| G Handel, Instandhaltung und Reparatur von Kraftfahrzeugen und Gebrauchsgütern |                               |                                  |                                 |             |                                  |                                 |             |                                  |                                 |
| Kein oder eingeschränkter Einfluss   | 98,6                          | 17,73                            | 3 028                           | 98,7        | 18,95                            | 3 246                           | 98,5        | 14,86                            | 2 514                           |
| Beherrschender Einfluss  | 1,4                           | 21,61                            | 3 780                           | 1,3         | 24,02                            | 4 256                           | 1,5         | 16,66                            | 2 806                           |
| H 55 Gastgewerbe   |                               |                                  |                                 |             |                                  |                                 |             |                                  |                                 |
| Kein oder eingeschränkter Einfluss   | .                             | 11,31                            | 1 963                           | .           | 12,49                            | 2 174                           | .           | 9,95                             | 1 718                           |
| Beherrschender Einfluss  | .                             | .                                | .                               | .           | .                                | .                               | .           | .                                | .                               |
| I Verkehr und Nachrichtenübermittlung  |                               |                                  |                                 |             |                                  |                                 |             |                                  |                                 |
| Kein oder eingeschränkter Einfluss   | 83,2                          | 15,36                            | 2 735                           | 84,3        | 15,52                            | 2 787                           | 79,3        | 14,72                            | 2 521                           |
| Beherrschender Einfluss  | 16,8                          | 15,21                            | 2 596                           | 15,7        | 16,27                            | 2 787                           | 20,7        | 12,11                            | 2 038                           |

Anmerkung Seite 68

**Noch: 5. Bruttostunden- und -monatsverdienste der Arbeitnehmerinnen und Arbeitnehmer  
im Produzierenden Gewerbe und im Dienstleistungsbereich\*) im Oktober 2006  
nach Wirtschaftszweigen, Einfluss der öffentlichen Hand, Beschäftigtengruppen und Geschlecht**

| Einfluss der öffentlichen Hand <sup>1)</sup>   | Arbeitnehmer/-innen insgesamt |                                  |                                 | Männer      |                                  |                                 | Frauen      |                                  |                                 |
|--|-------------------------------|----------------------------------|---------------------------------|-------------|----------------------------------|---------------------------------|-------------|----------------------------------|---------------------------------|
|  | Anteil                        | Brutto-<br>stunden-<br>verdienst | Brutto-<br>monats-<br>verdienst | Anteil      | Brutto-<br>stunden-<br>verdienst | Brutto-<br>monats-<br>verdienst | Anteil      | Brutto-<br>stunden-<br>verdienst | Brutto-<br>monats-<br>verdienst |
|  | %                             | EUR                              |                                 | %           | EUR                              |                                 | %           | EUR                              |                                 |
| <b>noch: Vollzeitbeschäftigte</b>  |                               |                                  |                                 |             |                                  |                                 |             |                                  |                                 |
| J Kredit- und Versicherungsgewerbe   |                               |                                  |                                 |             |                                  |                                 |             |                                  |                                 |
| Kein oder eingeschränkter Einfluss   | 93,6                          | 22,66                            | 3 813                           | 93,6        | 25,20                            | 4 243                           | 93,6        | 18,94                            | 3 184                           |
| Beherrschender Einfluss  | 6,4                           | 20,95                            | 3 528                           | 6,4         | 23,65                            | 3 986                           | 6,4         | 16,99                            | 2 859                           |
| K Grundstücks- und Wohnungswesen, Vermietung beweglicher Sachen,<br>Erbringung von wirtschaftlichen Dienstleistungen, a. n. g. |                               |                                  |                                 |             |                                  |                                 |             |                                  |                                 |
| Kein oder eingeschränkter Einfluss   | 93,5                          | 18,40                            | 3 148                           | 93,8        | 19,65                            | 3 373                           | 92,8        | 15,38                            | 2 603                           |
| Beherrschender Einfluss  | 6,5                           | 19,40                            | 3 285                           | 6,2         | 20,56                            | 3 492                           | 7,2         | 17,01                            | 2 858                           |
| M 80 Erziehung und Unterricht  |                               |                                  |                                 |             |                                  |                                 |             |                                  |                                 |
| Kein oder eingeschränkter Einfluss   | –                             | –                                | –                               | –           | –                                | –                               | –           | –                                | –                               |
| Beherrschender Einfluss  | 100,0                         | 18,44                            | 3 085                           | 100,0       | 19,90                            | 3 330                           | 100,0       | 17,18                            | 2 874                           |
| N 85 Gesundheits-, Veterinär- und Sozialwesen  |                               |                                  |                                 |             |                                  |                                 |             |                                  |                                 |
| Kein oder eingeschränkter Einfluss   | 73,7                          | 18,25                            | 3 079                           | 70,3        | 22,82                            | 3 871                           | 75,6        | 15,90                            | 2 673                           |
| Beherrschender Einfluss  | 26,3                          | 19,11                            | 3 250                           | 29,7        | 22,35                            | 3 843                           | 24,4        | 16,94                            | 2 851                           |
| O Erbringung von sonstigen öffentlichen und persönlichen Dienstleistungen  |                               |                                  |                                 |             |                                  |                                 |             |                                  |                                 |
| Kein oder eingeschränkter Einfluss   | 67,2                          | 17,61                            | 3 019                           | 65,8        | 19,71                            | 3 401                           | 69,3        | 14,43                            | 2 440                           |
| Beherrschender Einfluss  | 32,8                          | 19,83                            | 3 358                           | 34,2        | 20,56                            | 3 487                           | 30,7        | 18,53                            | 3 129                           |
| <b>Teilzeitbeschäftigte</b>  |                               |                                  |                                 |             |                                  |                                 |             |                                  |                                 |
| <b>C – O Wirtschaftsbereiche zusammen</b>  |                               |                                  |                                 |             |                                  |                                 |             |                                  |                                 |
| <b>Kein oder eingeschränkter Einfluss</b>  | <b>83,0</b>                   | <b>13,85</b>                     | <b>1 375</b>                    | <b>81,9</b> | <b>13,48</b>                     | <b>1 346</b>                    | <b>83,2</b> | <b>13,91</b>                     | <b>1 380</b>                    |
| <b>Beherrschender Einfluss</b>   | <b>17,0</b>                   | <b>15,90</b>                     | <b>1 483</b>                    | <b>18,1</b> | <b>16,53</b>                     | <b>1 441</b>                    | <b>16,8</b> | <b>15,78</b>                     | <b>1 491</b>                    |
| C – F Produzierendes Gewerbe   |                               |                                  |                                 |             |                                  |                                 |             |                                  |                                 |
| Kein oder eingeschränkter Einfluss   | 97,4                          | 14,80                            | 1 515                           | /           | 15,65                            | 1 639                           | 97,2        | 14,60                            | 1 486                           |
| Beherrschender Einfluss  | 2,6                           | 13,43                            | 1 357                           | /           | /                                | /                               | 2,8         | 13,88                            | 1 412                           |
| C Bergbau und Gewinnung von Steinen und Erden  |                               |                                  |                                 |             |                                  |                                 |             |                                  |                                 |
| Kein oder eingeschränkter Einfluss   | 100,0                         | 17,39                            | 1 722                           | –           | (17,83)                          | (1 842)                         | 100,0       | 17,09                            | 1 644                           |
| Beherrschender Einfluss  | –                             | –                                | –                               | –           | –                                | –                               | –           | –                                | –                               |
| D Verarbeitendes Gewerbe   |                               |                                  |                                 |             |                                  |                                 |             |                                  |                                 |
| Kein oder eingeschränkter Einfluss   | .                             | 14,54                            | 1 497                           | .           | 14,92                            | 1 558                           | .           | 14,46                            | 1 483                           |
| Beherrschender Einfluss  | .                             | .                                | .                               | .           | .                                | .                               | .           | .                                | .                               |
| E Energie- und Wasserversorgung  |                               |                                  |                                 |             |                                  |                                 |             |                                  |                                 |
| Kein oder eingeschränkter Einfluss   | 74,7                          | 24,47                            | 2 574                           | /           | (34,04)                          | (3 880)                         | 70,7        | 20,89                            | 2 086                           |
| Beherrschender Einfluss  | 25,3                          | 14,97                            | 1 486                           | /           | /                                | /                               | 29,3        | 15,28                            | 1 546                           |
| F 45 Baugewerbe  |                               |                                  |                                 |             |                                  |                                 |             |                                  |                                 |
| Kein oder eingeschränkter Einfluss   | 100,0                         | 12,72                            | 1 199                           | /           | (11,46)                          | (1 080)                         | 100,0       | 13,14                            | 1 238                           |
| Beherrschender Einfluss  | –                             | –                                | –                               | /           | –                                | –                               | –           | –                                | –                               |

Anmerkung Seite 68

**Noch: 5. Bruttostunden- und -monatsverdienste der Arbeitnehmerinnen und Arbeitnehmer  
im Produzierenden Gewerbe und im Dienstleistungsbereich\*) im Oktober 2006  
nach Wirtschaftszweigen, Einfluss der öffentlichen Hand, Beschäftigtengruppen und Geschlecht**

| Einfluss der öffentlichen Hand <sup>1)</sup>   | Arbeitnehmer/-innen insgesamt |                                  |                                 | Männer |                                  |                                 | Frauen |                                  |                                 |
|--|-------------------------------|----------------------------------|---------------------------------|--------|----------------------------------|---------------------------------|--------|----------------------------------|---------------------------------|
|  | Anteil                        | Brutto-<br>stunden-<br>verdienst | Brutto-<br>monats-<br>verdienst | Anteil | Brutto-<br>stunden-<br>verdienst | Brutto-<br>monats-<br>verdienst | Anteil | Brutto-<br>stunden-<br>verdienst | Brutto-<br>monats-<br>verdienst |
|  | %                             | EUR                              |                                 | %      | EUR                              |                                 | %      | EUR                              |                                 |
| <b>noch: Teilzeitbeschäftigte</b>  |                               |                                  |                                 |        |                                  |                                 |        |                                  |                                 |
| <b>G Handel, Instandhaltung und Reparatur von Kraftfahrzeugen und Gebrauchsgütern</b>  |                               |                                  |                                 |        |                                  |                                 |        |                                  |                                 |
| Kein oder eingeschränkter Einfluss   | 98,9                          | 12,60                            | 1 287                           | /      | 12,52                            | 1 218                           | 99,0   | 12,61                            | 1 293                           |
| Beherrschender Einfluss  | (1,1)                         | (13,31)                          | (1 484)                         | /      | /                                | /                               | 1,0    | 12,81                            | 1 438                           |
| <b>H 55 Gastgewerbe</b>  |                               |                                  |                                 |        |                                  |                                 |        |                                  |                                 |
| Kein oder eingeschränkter Einfluss   | .                             | 9,25                             | 909                             | .      | 8,96                             | 891                             | .      | 9,37                             | 917                             |
| Beherrschender Einfluss  | .                             | .                                | .                               | .      | -                                | -                               | .      | .                                | .                               |
| <b>I Verkehr und Nachrichtenübermittlung</b>   |                               |                                  |                                 |        |                                  |                                 |        |                                  |                                 |
| Kein oder eingeschränkter Einfluss   | 79,1                          | 13,20                            | 1 320                           | 84,3   | 12,65                            | 1 275                           | 75,8   | 13,59                            | 1 353                           |
| Beherrschender Einfluss  | 20,9                          | 12,41                            | 1 126                           | 15,7   | 12,69                            | 1 283                           | 24,2   | 12,29                            | 1 061                           |
| <b>J Kredit- und Versicherungsgewerbe</b>  |                               |                                  |                                 |        |                                  |                                 |        |                                  |                                 |
| Kein oder eingeschränkter Einfluss   | 91,2                          | 17,98                            | 1 720                           | /      | 17,79                            | 1 919                           | 90,9   | 17,99                            | 1 703                           |
| Beherrschender Einfluss  | 8,8                           | 17,33                            | 1 649                           | /      | /                                | /                               | 9,1    | 17,21                            | 1 628                           |
| <b>K Grundstücks- und Wohnungswesen, Vermietung beweglicher Sachen,<br/>Erbringung von wirtschaftlichen Dienstleistungen, a. n. g.</b> |                               |                                  |                                 |        |                                  |                                 |        |                                  |                                 |
| Kein oder eingeschränkter Einfluss   | 92,3                          | 11,83                            | 1 153                           | 94,1   | 11,90                            | 1 151                           | 91,7   | 11,81                            | 1 153                           |
| Beherrschender Einfluss  | 7,7                           | 14,72                            | 1 363                           | 5,9    | 16,63                            | 1 353                           | 8,3    | 14,30                            | 1 365                           |
| <b>M 80 Erziehung und Unterricht</b>   |                               |                                  |                                 |        |                                  |                                 |        |                                  |                                 |
| Kein oder eingeschränkter Einfluss   | -                             | -                                | -                               | -      | -                                | -                               | -      | -                                | -                               |
| Beherrschender Einfluss  | 100,0                         | 16,14                            | 1 491                           | 100,0  | 16,56                            | 1 360                           | 100,0  | 16,02                            | 1 529                           |
| <b>N 85 Gesundheits-, Veterinär- und Sozialwesen</b>   |                               |                                  |                                 |        |                                  |                                 |        |                                  |                                 |
| Kein oder eingeschränkter Einfluss   | 81,7                          | 15,45                            | 1 523                           | 83,0   | 16,17                            | 1 674                           | 81,6   | 15,39                            | 1 509                           |
| Beherrschender Einfluss  | 18,3                          | 16,38                            | 1 522                           | 17,0   | 16,53                            | 1 637                           | 18,4   | 16,37                            | 1 512                           |
| <b>O Erbringung von sonstigen öffentlichen und persönlichen Dienstleistungen</b>   |                               |                                  |                                 |        |                                  |                                 |        |                                  |                                 |
| Kein oder eingeschränkter Einfluss   | 73,3                          | 13,96                            | 1 301                           | 76,1   | 13,81                            | 1 184                           | 72,5   | 14,00                            | 1 333                           |
| Beherrschender Einfluss  | 26,7                          | 17,07                            | 1 633                           | 23,9   | 20,40                            | 1 770                           | 27,5   | 16,33                            | 1 602                           |
| <b>Altersteilzeitbeschäftigte</b>  |                               |                                  |                                 |        |                                  |                                 |        |                                  |                                 |
| <b>C – O Wirtschaftsbereiche zusammen</b>  |                               |                                  |                                 |        |                                  |                                 |        |                                  |                                 |
| Kein oder eingeschränkter Einfluss   | 83,2                          | 31,22                            | 2 476                           | 87,9   | 34,33                            | 2 782                           | 73,5   | 23,59                            | 1 724                           |
| Beherrschender Einfluss  | 16,8                          | 26,44                            | 2 015                           | 12,1   | 30,01                            | 2 463                           | 26,5   | 23,09                            | 1 595                           |
| <b>geringfügig Beschäftigte</b>  |                               |                                  |                                 |        |                                  |                                 |        |                                  |                                 |
| <b>C – O Wirtschaftsbereiche zusammen</b>  |                               |                                  |                                 |        |                                  |                                 |        |                                  |                                 |
| Kein oder eingeschränkter Einfluss   | 93,9                          | 8,18                             | 294                             | 91,3   | 8,14                             | 286                             | 95,3   | 8,20                             | 298                             |
| Beherrschender Einfluss  | 6,1                           | 9,83                             | 250                             | 8,7    | 10,49                            | 254                             | 4,7    | 9,40                             | 246                             |
| <b>Auszubildende</b>   |                               |                                  |                                 |        |                                  |                                 |        |                                  |                                 |
| <b>C – O Wirtschaftsbereiche zusammen</b>  |                               |                                  |                                 |        |                                  |                                 |        |                                  |                                 |
| Kein oder eingeschränkter Einfluss   | 93,7                          | 4,14                             | 686                             | 95,1   | 4,13                             | 682                             | 91,5   | 4,16                             | 692                             |
| Beherrschender Einfluss  | 6,3                           | 4,48                             | 754                             | 4,9    | 4,23                             | 711                             | 8,5    | 4,68                             | 789                             |

Anmerkung Seite 68



**6. Bruttostunden- und -monatsverdienste der Arbeitnehmerinnen und Arbeitnehmer  
im Produzierenden Gewerbe und im Dienstleistungsbereich\*) im Oktober 2006  
nach Wirtschaftszweigen, Art des Arbeitsvertrages, Beschäftigtengruppen und Geschlecht**

| Art des Arbeitsvertrages   | Arbeitnehmer/-innen insgesamt |                        |                       | Männer |                        |                       | Frauen |                        |                       |
|--|-------------------------------|------------------------|-----------------------|--------|------------------------|-----------------------|--------|------------------------|-----------------------|
|  | Anteil                        | Bruttostundenverdienst | Bruttomonatsverdienst | Anteil | Bruttostundenverdienst | Bruttomonatsverdienst | Anteil | Bruttostundenverdienst | Bruttomonatsverdienst |
|  | %                             | EUR                    |                       | %      | EUR                    |                       | %      | EUR                    |                       |
| <b>Vollzeitbeschäftigte</b>  |                               |                        |                       |        |                        |                       |        |                        |                       |
| <b>C – O Wirtschaftsbereiche insgesamt</b>   |                               |                        |                       |        |                        |                       |        |                        |                       |
| Unbefristet  | 93,1                          | 18,88                  | 3 221                 | 94,0   | 19,93                  | 3 417                 | 90,9   | 16,06                  | 2 695                 |
| Befristet  | 6,9                           | 13,36                  | 2 296                 | 6,0    | 13,87                  | 2 400                 | 9,1    | 12,49                  | 2 116                 |
| C – G, J Produzierendes Gewerbe, Handel, Kredit- und Versicherungsgewerbe                          |                               |                        |                       |        |                        |                       |        |                        |                       |
| Unbefristet  | 95,7                          | 19,31                  | 3 288                 | 96,0   | 20,10                  | 3 437                 | 94,7   | 16,18                  | 2 700                 |
| Befristet  | 4,3                           | 12,98                  | 2 231                 | 4,0    | 13,40                  | 2 316                 | 5,3    | 11,73                  | 1 978                 |
| C – F Produzierendes Gewerbe   |                               |                        |                       |        |                        |                       |        |                        |                       |
| Unbefristet  | 95,3                          | 19,39                  | 3 304                 | 95,6   | 19,97                  | 3 417                 | 93,3   | 16,18                  | 2 672                 |
| Befristet  | 4,7                           | 13,21                  | 2 271                 | 4,4    | 13,65                  | 2 359                 | 6,7    | 11,65                  | 1 959                 |
| C Bergbau und Gewinnung von Steinen und Erden  |                               |                        |                       |        |                        |                       |        |                        |                       |
| Unbefristet  | 99,1                          | 17,99                  | 3 305                 | /      | 17,86                  | 3 289                 | /      | 23,00                  | 3 926                 |
| Befristet  | 0,9                           | (16,34)                | (2 940)               | /      | /                      | /                     | /      | /                      | /                     |
| CA Kohlenbergbau, Torfgewinnung, Gewinnung von Erdöl und Erdgas, Bergbau auf Uran- und Thoriumerze |                               |                        |                       |        |                        |                       |        |                        |                       |
| Unbefristet  | /                             | 17,96                  | 3 305                 | /      | 17,83                  | 3 287                 | /      | 24,66                  | 4 219                 |
| Befristet  | /                             | /                      | /                     | /      | /                      | /                     | /      | /                      | /                     |
| CB Erzbergbau, Gewinnung von Steinen und Erden, sonstiger Bergbau                                  |                               |                        |                       |        |                        |                       |        |                        |                       |
| Unbefristet  | 95,6                          | 18,26                  | 3 305                 | 95,4   | 18,21                  | 3 315                 | /      | 18,78                  | 3 184                 |
| Befristet  | 4,4                           | 14,31                  | 2 750                 | 4,6    | 14,24                  | 2 753                 | /      | /                      | /                     |
| D Verarbeitendes Gewerbe   |                               |                        |                       |        |                        |                       |        |                        |                       |
| Unbefristet  | 94,8                          | 19,52                  | 3 300                 | 95,1   | 20,25                  | 3 437                 | 93,1   | 15,98                  | 2 634                 |
| Befristet  | 5,2                           | 13,12                  | 2 247                 | 4,9    | 13,57                  | 2 336                 | 6,9    | 11,57                  | 1 945                 |
| DA Ernährungsgewerbe und Tabakverarbeitung   |                               |                        |                       |        |                        |                       |        |                        |                       |
| Unbefristet  | 90,3                          | 15,47                  | 2 699                 | 92,7   | 17,46                  | 3 069                 | 86,1   | 11,76                  | 2 012                 |
| Befristet  | 9,7                           | 10,38                  | 1 867                 | 7,3    | 11,45                  | 2 120                 | 13,9   | 9,41                   | 1 639                 |
| DB Textil- und Bekleidungsgewerbe  |                               |                        |                       |        |                        |                       |        |                        |                       |
| Unbefristet  | 95,5                          | 16,43                  | 2 754                 | /      | 17,75                  | 2 992                 | 95,4   | 14,12                  | 2 335                 |
| Befristet  | 4,5                           | (14,22)                | (2 393)               | /      | /                      | /                     | 4,6    | 12,75                  | 2 100                 |
| DC/19 Ledergewerbe   |                               |                        |                       |        |                        |                       |        |                        |                       |
| Unbefristet  | 98,2                          | 14,08                  | 2 407                 | 98,0   | 15,67                  | 2 681                 | 98,5   | 11,65                  | 1 987                 |
| Befristet  | 1,8                           | (9,60)                 | (1 663)               | 2,0    | (9,61)                 | (1 681)               | 1,5    | 9,58                   | 1 625                 |

\*) ohne öffentliche Verwaltung, Verteidigung, Sozialversicherung – \*\*) Nähere Erläuterung der statistischen Leistungsgruppen s. Vorbemerkungen, Seite 7.

**Noch: 6. Bruttostunden- und -monatsverdienste der Arbeitnehmerinnen und Arbeitnehmer im Produzierenden Gewerbe und im Dienstleistungsbereich\*) im Oktober 2006 nach Wirtschaftszweigen, Art des Arbeitsvertrages, Beschäftigtengruppen und Geschlecht**

| Art des Arbeitsvertrages | Arbeitnehmer/-innen insgesamt |                        |                       | Männer |                        |                       | Frauen |                        |                       |
|--------------------------|-------------------------------|------------------------|-----------------------|--------|------------------------|-----------------------|--------|------------------------|-----------------------|
|                          | Anteil                        | Bruttostundenverdienst | Bruttomonatsverdienst | Anteil | Bruttostundenverdienst | Bruttomonatsverdienst | Anteil | Bruttostundenverdienst | Bruttomonatsverdienst |
|                          | %                             | EUR                    |                       | %      | EUR                    |                       | %      | EUR                    |                       |

noch: **Vollzeitbeschäftigte**

DD 20 Holzgewerbe (ohne Herstellung von Möbeln)

|             |      |       |       |      |       |       |      |       |       |
|-------------|------|-------|-------|------|-------|-------|------|-------|-------|
| Unbefristet | 95,0 | 15,09 | 2 632 | 95,1 | 15,24 | 2 659 | 94,0 | 13,46 | 2 322 |
| Befristet   | 5,0  | 11,48 | 2 090 | 4,9  | 11,69 | 2 130 | 6,0  | 9,50  | 1 732 |

DE Papier-, Verlags- und Druckgewerbe

|             |      |       |       |      |       |       |      |       |       |
|-------------|------|-------|-------|------|-------|-------|------|-------|-------|
| Unbefristet | 95,6 | 20,33 | 3 398 | 96,1 | 21,34 | 3 587 | 94,3 | 17,37 | 2 841 |
| Befristet   | 4,4  | 13,29 | 2 265 | 3,9  | 13,78 | 2 368 | 5,7  | 12,32 | 2 059 |

DF 23 Kokerei, Mineralölverarbeitung, Herstellung und Verarbeitung von Spalt- und Brutstoffen

|             |      |       |       |      |       |       |      |         |         |
|-------------|------|-------|-------|------|-------|-------|------|---------|---------|
| Unbefristet | 95,8 | 25,84 | 4 436 | 96,6 | 26,18 | 4 495 | 87,4 | 21,88   | 3 761   |
| Befristet   | 4,2  | 18,07 | 3 088 | 3,4  | 18,37 | 3 167 | 12,6 | (17,19) | (2 862) |

DG 24 Herstellung von chemischen Erzeugnissen

|             |      |         |         |      |         |         |      |         |         |
|-------------|------|---------|---------|------|---------|---------|------|---------|---------|
| Unbefristet | 96,7 | 23,73   | 3 975   | 97,1 | 24,41   | 4 096   | 94,1 | 20,08   | 3 324   |
| Befristet   | 3,3  | (19,30) | (3 284) | 2,9  | (20,73) | (3 530) | 5,9  | (15,70) | (2 665) |

DH 25 Herstellung von Gummi- und Kunststoffwaren

|             |      |       |       |      |       |       |      |         |         |
|-------------|------|-------|-------|------|-------|-------|------|---------|---------|
| Unbefristet | 89,7 | 17,41 | 3 008 | 88,8 | 17,78 | 3 098 | 94,0 | 15,77   | 2 620   |
| Befristet   | 10,3 | 10,21 | 1 704 | 11,2 | 10,07 | 1 679 | 6,0  | (11,43) | (1 919) |

DI 26 Glasgewerbe, Herstellung von Keramik, Verarbeitung von Steinen und Erden

|             |      |       |       |      |       |       |      |       |       |
|-------------|------|-------|-------|------|-------|-------|------|-------|-------|
| Unbefristet | 93,0 | 16,68 | 2 919 | 92,5 | 17,14 | 3 011 | 96,6 | 13,52 | 2 294 |
| Befristet   | 7,0  | 10,71 | 1 898 | 7,5  | 10,76 | 1 912 | 3,4  | 9,87  | 1 689 |

DJ Metallerzeugung und -bearbeitung, Herstellung von Metallerzeugnissen

|             |      |       |       |      |       |       |      |       |       |
|-------------|------|-------|-------|------|-------|-------|------|-------|-------|
| Unbefristet | 94,1 | 18,68 | 3 133 | 94,2 | 19,04 | 3 205 | 93,5 | 16,26 | 2 639 |
| Befristet   | 5,9  | 13,53 | 2 345 | 5,8  | 13,52 | 2 362 | 6,5  | 13,55 | 2 245 |

DK 29 Maschinenbau

|             |      |       |       |      |       |       |      |       |       |
|-------------|------|-------|-------|------|-------|-------|------|-------|-------|
| Unbefristet | 95,8 | 20,72 | 3 538 | 95,9 | 21,08 | 3 617 | 95,2 | 18,15 | 2 971 |
| Befristet   | 4,2  | 14,56 | 2 464 | 4,1  | 15,10 | 2 569 | 4,8  | 11,34 | 1 832 |

DL Herstellung von Büromaschinen, Datenverarbeitungsgeräten und -einrichtungen; Elektrotechnik, Feinmechanik und Optik

|             |      |       |       |      |       |       |      |       |       |
|-------------|------|-------|-------|------|-------|-------|------|-------|-------|
| Unbefristet | 96,5 | 20,90 | 3 487 | 96,8 | 22,27 | 3 732 | 95,7 | 16,24 | 2 657 |
| Befristet   | 3,5  | 14,75 | 2 365 | 3,2  | 15,51 | 2 490 | 4,3  | 12,86 | 2 055 |

DM Fahrzeugbau

|             |      |       |       |      |       |       |      |       |       |
|-------------|------|-------|-------|------|-------|-------|------|-------|-------|
| Unbefristet | 96,5 | 21,34 | 3 554 | 97,0 | 21,65 | 3 612 | 91,0 | 17,91 | 2 919 |
| Befristet   | 3,5  | 14,54 | 2 489 | 3,0  | 15,34 | 2 623 | 9,0  | 11,79 | 2 030 |

Anmerkung Seite 72

Noch: **6. Bruttostunden- und -monatsverdienste der Arbeitnehmerinnen und Arbeitnehmer im Produzierenden Gewerbe und im Dienstleistungsbereich\*) im Oktober 2006 nach Wirtschaftszweigen, Art des Arbeitsvertrages, Beschäftigtengruppen und Geschlecht**

| Art des Arbeitsvertrages | Arbeitnehmer/-innen insgesamt |                        |                       | Männer |                        |                       | Frauen |                        |                       |
|--------------------------|-------------------------------|------------------------|-----------------------|--------|------------------------|-----------------------|--------|------------------------|-----------------------|
|                          | Anteil                        | Bruttostundenverdienst | Bruttomonatsverdienst | Anteil | Bruttostundenverdienst | Bruttomonatsverdienst | Anteil | Bruttostundenverdienst | Bruttomonatsverdienst |
|                          | %                             | EUR                    |                       | %      | EUR                    |                       | %      | EUR                    |                       |

noch: **Vollzeitbeschäftigte**

DN Herstellung von Möbeln, Schmuck, Musikinstrumenten, Sportgeräten, Spielwaren und sonstigen Erzeugnissen; Recycling

|             |      |       |       |      |       |       |      |       |       |
|-------------|------|-------|-------|------|-------|-------|------|-------|-------|
| Unbefristet | 95,2 | 16,10 | 2 722 | 95,4 | 16,53 | 2 811 | 94,3 | 14,24 | 2 342 |
| Befristet   | 4,8  | 12,22 | 2 139 | 4,6  | 12,57 | 2 216 | 5,7  | 10,99 | 1 878 |

E Energie- und Wasserversorgung

|             |      |       |       |      |       |       |      |       |       |
|-------------|------|-------|-------|------|-------|-------|------|-------|-------|
| Unbefristet | 97,8 | 23,87 | 4 018 | 98,2 | 24,23 | 4 082 | 94,6 | 21,02 | 3 507 |
| Befristet   | 2,2  | 16,59 | 2 790 | 1,8  | 17,34 | 2 930 | 5,4  | 14,66 | 2 429 |

F 45 Baugewerbe

|             |      |       |       |      |       |       |      |         |         |
|-------------|------|-------|-------|------|-------|-------|------|---------|---------|
| Unbefristet | 97,1 | 16,50 | 2 977 | 97,2 | 16,58 | 2 999 | 96,2 | 15,09   | 2 586   |
| Befristet   | 2,9  | 13,07 | 2 371 | 2,8  | 13,27 | 2 411 | 3,8  | (10,47) | (1 840) |

G Handel, Instandhaltung und Reparatur von Kraftfahrzeugen und Gebrauchsgütern

|             |      |       |       |      |       |       |      |       |       |
|-------------|------|-------|-------|------|-------|-------|------|-------|-------|
| Unbefristet | 96,3 | 18,01 | 3 076 | 96,6 | 19,26 | 3 301 | 95,7 | 15,05 | 2 545 |
| Befristet   | 3,7  | 11,77 | 2 032 | 3,4  | 11,96 | 2 082 | 4,3  | 11,41 | 1 939 |

H 55 Gastgewerbe

|             |      |       |       |      |       |       |      |       |       |
|-------------|------|-------|-------|------|-------|-------|------|-------|-------|
| Unbefristet | 92,3 | 11,47 | 1 985 | 93,3 | 12,66 | 2 198 | 91,1 | 10,08 | 1 738 |
| Befristet   | 7,7  | 8,79  | 1 562 | 6,7  | 9,29  | 1 683 | 8,9  | 8,37  | 1 459 |

I Verkehr und Nachrichtenübermittlung

|             |      |       |       |      |       |       |      |       |       |
|-------------|------|-------|-------|------|-------|-------|------|-------|-------|
| Unbefristet | 93,8 | 15,58 | 2 750 | 94,5 | 15,85 | 2 820 | 91,0 | 14,50 | 2 472 |
| Befristet   | 6,2  | 11,66 | 2 131 | 5,5  | 11,96 | 2 227 | 9,0  | 10,96 | 1 905 |

J Kredit- und Versicherungsgewerbe

|             |      |       |       |      |         |         |      |       |       |
|-------------|------|-------|-------|------|---------|---------|------|-------|-------|
| Unbefristet | 98,2 | 22,70 | 3 820 | 98,5 | 25,26   | 4 253   | 97,7 | 18,92 | 3 181 |
| Befristet   | 1,8  | 14,70 | 2 473 | 1,5  | (15,23) | (2 562) | 2,3  | 14,16 | 2 385 |

K Grundstücks- und Wohnungswesen, Vermietung beweglicher Sachen, Erbringung von wirtschaftlichen Dienstleistungen, a. n. g.

|             |      |       |       |      |       |       |      |       |       |
|-------------|------|-------|-------|------|-------|-------|------|-------|-------|
| Unbefristet | 86,3 | 19,71 | 3 373 | 87,8 | 20,89 | 3 585 | 82,8 | 16,73 | 2 836 |
| Befristet   | 13,7 | 10,60 | 1 794 | 12,2 | 11,24 | 1 918 | 17,2 | 9,52  | 1 584 |

M 80 Erziehung und Unterricht

|             |      |       |       |      |       |       |      |       |       |
|-------------|------|-------|-------|------|-------|-------|------|-------|-------|
| Unbefristet | 76,4 | 18,63 | 3 116 | 73,8 | 20,05 | 3 355 | 78,7 | 17,48 | 2 924 |
| Befristet   | 23,6 | 17,83 | 2 983 | 26,2 | 19,49 | 3 260 | 21,3 | 16,07 | 2 689 |

N 85 Gesundheits-, Veterinär- und Sozialwesen

|             |      |       |       |      |       |       |      |       |       |
|-------------|------|-------|-------|------|-------|-------|------|-------|-------|
| Unbefristet | 90,1 | 18,47 | 3 115 | 88,6 | 22,78 | 3 865 | 90,8 | 16,15 | 2 711 |
| Befristet   | 9,9  | 18,50 | 3 209 | 11,4 | 21,93 | 3 847 | 9,2  | 16,15 | 2 772 |

O Erbringung von sonstigen öffentlichen und persönlichen Dienstleistungen

|             |      |       |       |      |       |       |      |       |       |
|-------------|------|-------|-------|------|-------|-------|------|-------|-------|
| Unbefristet | 90,4 | 18,84 | 3 216 | 92,0 | 20,45 | 3 510 | 88,0 | 16,14 | 2 725 |
| Befristet   | 9,6  | 13,65 | 2 325 | 8,0  | 14,85 | 2 519 | 12,0 | 12,38 | 2 117 |

Anmerkung Seite 72

**Noch: 6. Bruttostunden- und -monatsverdienste der Arbeitnehmerinnen und Arbeitnehmer im Produzierenden Gewerbe und im Dienstleistungsbereich\*) im Oktober 2006 nach Wirtschaftszweigen, Art des Arbeitsvertrages, Beschäftigtengruppen und Geschlecht**

| Art des Arbeitsvertrages   | Arbeitnehmer/-innen insgesamt |                        |                       | Männer      |                        |                       | Frauen      |                        |                       |
|--|-------------------------------|------------------------|-----------------------|-------------|------------------------|-----------------------|-------------|------------------------|-----------------------|
|  | Anteil                        | Bruttostundenverdienst | Bruttomonatsverdienst | Anteil      | Bruttostundenverdienst | Bruttomonatsverdienst | Anteil      | Bruttostundenverdienst | Bruttomonatsverdienst |
|  | %                             | EUR                    |                       | %           | EUR                    |                       | %           | EUR                    |                       |
| <b>Teilzeitbeschäftigte</b>  |                               |                        |                       |             |                        |                       |             |                        |                       |
| <b>C – O Wirtschaftsbereiche insgesamt</b>   |                               |                        |                       |             |                        |                       |             |                        |                       |
| <b>Unbefristet</b>   | <b>87,7</b>                   | <b>14,37</b>           | <b>1 422</b>          | <b>73,6</b> | <b>14,27</b>           | <b>1 440</b>          | <b>90,2</b> | <b>14,39</b>           | <b>1 419</b>          |
| <b>Befristet</b>   | <b>12,3</b>                   | <b>12,93</b>           | <b>1 191</b>          | <b>26,4</b> | <b>13,36</b>           | <b>1 151</b>          | <b>9,8</b>  | <b>12,72</b>           | <b>1 211</b>          |
| C – F, J Produzierendes Gewerbe, Handel, Kredit- und Versicherungsgewerbe                          |                               |                        |                       |             |                        |                       |             |                        |                       |
| Unbefristet  | 94,0                          | 14,16                  | 1 437                 | 86,6        | 15,12                  | 1 574                 | 95,0        | 14,05                  | 1 420                 |
| Befristet  | 6,0                           | 11,51                  | 1 132                 | 13,4        | 11,85                  | 1 098                 | 5,0         | 11,38                  | 1 144                 |
| C – F Produzierendes Gewerbe   |                               |                        |                       |             |                        |                       |             |                        |                       |
| Unbefristet  | 92,9                          | 14,94                  | 1 533                 | 86,5        | 15,95                  | 1 693                 | 94,4        | 14,72                  | 1 498                 |
| Befristet  | 7,1                           | 12,37                  | 1 229                 | 13,5        | 12,96                  | 1 206                 | 5,6         | 12,05                  | 1 241                 |
| C Bergbau und Gewinnung von Steinen und Erden  |                               |                        |                       |             |                        |                       |             |                        |                       |
| Unbefristet  | /                             | 17,40                  | 1 733                 | –           | (17,83)                | (1 842)               | /           | 17,11                  | 1 659                 |
| Befristet  | /                             | /                      | /                     | –           | –                      | –                     | /           | /                      | /                     |
| CA Kohlenbergbau, Torfgewinnung, Gewinnung von Erdöl und Erdgas, Bergbau auf Uran- und Thoriumerze |                               |                        |                       |             |                        |                       |             |                        |                       |
| Unbefristet  | .                             | 18,67                  | 2 215                 | –           | (19,41)                | (2 624)               | .           | 18,01                  | 1 856                 |
| Befristet  | .                             | .                      | .                     | –           | –                      | –                     | .           | .                      | .                     |
| CB Erzbergbau, Gewinnung von Steinen und Erden, sonstiger Bergbau                                  |                               |                        |                       |             |                        |                       |             |                        |                       |
| Unbefristet  | .                             | (16,49)                | (1 386)               | –           | (16,33)                | (1 103)               | .           | (16,58)                | (1 541)               |
| Befristet  | .                             | .                      | .                     | –           | –                      | –                     | .           | .                      | .                     |
| D Verarbeitendes Gewerbe   |                               |                        |                       |             |                        |                       |             |                        |                       |
| Unbefristet  | 92,4                          | 14,70                  | 1 517                 | 84,5        | 15,30                  | 1 628                 | 94,1        | 14,58                  | 1 495                 |
| Befristet  | 7,6                           | 12,02                  | 1 201                 | 15,5        | 12,26                  | 1 129                 | 5,9         | 11,88                  | 1 243                 |
| DA Ernährungsgewerbe und Tabakverarbeitung   |                               |                        |                       |             |                        |                       |             |                        |                       |
| Unbefristet  | 88,3                          | 11,20                  | 1 203                 | 75,6        | (11,86)                | (1 218)               | 89,5        | 11,15                  | 1 202                 |
| Befristet  | 11,7                          | 10,29                  | 1 197                 | 24,4        | (12,91)                | (1 421)               | 10,5        | 9,72                   | 1 148                 |
| DB Textil- und Bekleidungs-gewerbe   |                               |                        |                       |             |                        |                       |             |                        |                       |
| Unbefristet  | /                             | 13,69                  | 1 429                 | /           | /                      | /                     | /           | 13,79                  | 1 435                 |
| Befristet  | /                             | /                      | /                     | /           | /                      | /                     | /           | /                      | /                     |
| DC 19 Ledergewerbe   |                               |                        |                       |             |                        |                       |             |                        |                       |
| Unbefristet  | –                             | 12,22                  | 1 214                 | /           | /                      | /                     | –           | 12,07                  | 1 198                 |
| Befristet  | –                             | –                      | –                     | –           | –                      | –                     | –           | –                      | –                     |

Anmerkung Seite 72

**Noch: 6. Bruttostunden- und -monatsverdienste der Arbeitnehmerinnen und Arbeitnehmer im Produzierenden Gewerbe und im Dienstleistungsbereich\*) im Oktober 2006 nach Wirtschaftszweigen, Art des Arbeitsvertrages, Beschäftigtengruppen und Geschlecht**

| Art des Arbeitsvertrages   | Arbeitnehmer/-innen insgesamt |                        |                       | Männer |                        |                       | Frauen |                        |                       |
|--|-------------------------------|------------------------|-----------------------|--------|------------------------|-----------------------|--------|------------------------|-----------------------|
|  | Anteil                        | Bruttostundenverdienst | Bruttomonatsverdienst | Anteil | Bruttostundenverdienst | Bruttomonatsverdienst | Anteil | Bruttostundenverdienst | Bruttomonatsverdienst |
|  | %                             | EUR                    |                       | %      | EUR                    |                       | %      | EUR                    |                       |
| <b>noch: Teilzeitbeschäftigte</b>  |                               |                        |                       |        |                        |                       |        |                        |                       |
| DD 20 Holzgewerbe (ohne Herstellung von Möbeln)  |                               |                        |                       |        |                        |                       |        |                        |                       |
| Unbefristet  | .                             | (12,70)                | (1 155)               | .      | (10,57)                | (785)                 | .      | (14,43)                | (1 455)               |
| Befristet  | .                             | .                      | .                     | .      | .                      | .                     | .      | .                      | .                     |
| DE Papier-,Verlags- und Druckgewerbe   |                               |                        |                       |        |                        |                       |        |                        |                       |
| Unbefristet  | 94,3                          | 15,71                  | 1 522                 | 84,9   | (15,40)                | (1 391)               | 96,4   | 15,77                  | 1 548                 |
| Befristet  | 5,7                           | (14,13)                | (1 144)               | 15,1   | (13,67)                | (1 030)               | 3,6    | (14,54)                | (1 251)               |
| DF 23 Kokerei, Mineralölverarbeitung, Herstellung und Verarbeitung von Spalt- und Brutstoffen                          |                               |                        |                       |        |                        |                       |        |                        |                       |
| Unbefristet  | .                             | 23,16                  | 2 934                 | .      | 25,37                  | 3 920                 | -      | 21,40                  | 2 147                 |
| Befristet  | .                             | .                      | .                     | .      | .                      | .                     | -      | -                      | -                     |
| DG 24 Herstellung von chemischen Erzeugnissen  |                               |                        |                       |        |                        |                       |        |                        |                       |
| Unbefristet  | 96,2                          | 19,10                  | 2 066                 | /      | (19,97)                | (2 747)               | 96,2   | 18,90                  | 1 912                 |
| Befristet  | 3,8                           | (15,38)                | (1 702)               | /      | /                      | /                     | 3,8    | (14,21)                | (1 709)               |
| DH 25 Herstellung von Gummi- und Kunststoffwaren   |                               |                        |                       |        |                        |                       |        |                        |                       |
| Unbefristet  | /                             | 15,34                  | 1 595                 | /      | (17,20)                | (2 004)               | /      | (14,65)                | (1 443)               |
| Befristet  | /                             | /                      | /                     | /      | /                      | /                     | /      | /                      | /                     |
| DI 26 Glasgewerbe, Herstellung von Keramik, Verarbeitung von Steinen und Erden   |                               |                        |                       |        |                        |                       |        |                        |                       |
| Unbefristet  | /                             | 14,13                  | 1 392                 | /      | /                      | /                     | /      | (13,92)                | (1 352)               |
| Befristet  | /                             | /                      | /                     | /      | /                      | /                     | /      | /                      | /                     |
| DJ Metallerzeugung und -bearbeitung, Herstellung von Metallerzeugnissen  |                               |                        |                       |        |                        |                       |        |                        |                       |
| Unbefristet  | 95,6                          | 14,84                  | 1 565                 | /      | 14,64                  | 1 548                 | 96,4   | 14,89                  | 1 569                 |
| Befristet  | 4,4                           | (14,65)                | (1 193)               | /      | /                      | /                     | 3,6    | (15,75)                | (1 359)               |
| DK 29 Maschinenbau   |                               |                        |                       |        |                        |                       |        |                        |                       |
| Unbefristet  | /                             | 16,58                  | 1 617                 | /      | (14,80)                | (1 366)               | /      | 16,93                  | 1 666                 |
| Befristet  | /                             | /                      | /                     | /      | /                      | /                     | /      | /                      | /                     |
| DL Herstellung von Büromaschinen, Datenverarbeitungsgeräten und -einrichtungen; Elektrotechnik, Feinmechanik und Optik |                               |                        |                       |        |                        |                       |        |                        |                       |
| Unbefristet  | 89,8                          | 14,79                  | 1 503                 | 76,7   | (13,66)                | (1 363)               | 94,0   | 15,08                  | 1 539                 |
| Befristet  | 10,2                          | 11,24                  | 965                   | 23,3   | (10,02)                | (808)                 | 6,0    | (12,73)                | (1 159)               |
| DM Fahrzeugbau   |                               |                        |                       |        |                        |                       |        |                        |                       |
| Unbefristet  | 97,8                          | 19,35                  | 2 107                 | /      | (25,65)                | (3 006)               | 98,3   | 17,47                  | 1 838                 |
| Befristet  | 2,2                           | (12,64)                | (903)                 | /      | /                      | /                     | 1,7    | (11,27)                | (987)                 |

Anmerkung Seite 72

**Noch: 6. Bruttostunden- und -monatsverdienste der Arbeitnehmerinnen und Arbeitnehmer im Produzierenden Gewerbe und im Dienstleistungsbereich\*) im Oktober 2006 nach Wirtschaftszweigen, Art des Arbeitsvertrages, Beschäftigtengruppen und Geschlecht**

| Art des Arbeitsvertrages  | Arbeitnehmer/-innen insgesamt |                        |                       | Männer |                        |                       | Frauen |                        |                       |
|---|-------------------------------|------------------------|-----------------------|--------|------------------------|-----------------------|--------|------------------------|-----------------------|
|   | Anteil                        | Bruttostundenverdienst | Bruttomonatsverdienst | Anteil | Bruttostundenverdienst | Bruttomonatsverdienst | Anteil | Bruttostundenverdienst | Bruttomonatsverdienst |
|   | %                             | EUR                    |                       | %      | EUR                    |                       | %      | EUR                    |                       |
| <b>noch: Teilzeitbeschäftigte</b>   |                               |                        |                       |        |                        |                       |        |                        |                       |
| DN Herstellung von Möbeln, Schmuck, Musikinstrumenten, Sportgeräten, Spielwaren und sonstigen Erzeugnissen; Recycling       |                               |                        |                       |        |                        |                       |        |                        |                       |
| Unbefristet   | 96,7                          | 13,48                  | 1 390                 | /      | (14,69)                | (1 582)               | 97,8   | 13,33                  | 1 366                 |
| Befristet   | 3,3                           | (13,93)                | (1 414)               | /      | /                      | /                     | 2,2    | (15,32)                | (1 480)               |
| E Energie- und Wasserversorgung   |                               |                        |                       |        |                        |                       |        |                        |                       |
| Unbefristet   | /                             | 22,02                  | 2 303                 | /      | (31,91)                | (3 614)               | /      | 19,29                  | 1 941                 |
| Befristet   | /                             | /                      | /                     | /      | /                      | /                     | /      | /                      | /                     |
| F 45 Baugewerbe   |                               |                        |                       |        |                        |                       |        |                        |                       |
| Unbefristet   | 96,7                          | 12,76                  | 1 204                 | /      | (11,53)                | (1 090)               | 96,3   | 13,18                  | 1 243                 |
| Befristet   | 3,3                           | (11,41)                | (1 040)               | /      | /                      | /                     | 3,7    | (12,03)                | (1 116)               |
| G Handel, Instandhaltung und Reparatur von Kraftfahrzeugen und Gebrauchsgütern  |                               |                        |                       |        |                        |                       |        |                        |                       |
| Unbefristet   | 94,0                          | 12,73                  | 1 304                 | 85,6   | 13,04                  | 1 279                 | 94,7   | 12,70                  | 1 306                 |
| Befristet   | 6,0                           | 10,71                  | 1 064                 | 14,4   | (9,97)                 | (938)                 | 5,3    | 10,88                  | 1 094                 |
| H 55 Gastgewerbe  |                               |                        |                       |        |                        |                       |        |                        |                       |
| Unbefristet   | 77,9                          | 9,42                   | 921                   | 67,2   | 9,16                   | 892                   | 82,3   | 9,51                   | 930                   |
| Befristet   | 22,1                          | 8,45                   | 867                   | 32,8   | 8,55                   | 888                   | 17,7   | 8,37                   | 852                   |
| I Verkehr und Nachrichtenübermittlung   |                               |                        |                       |        |                        |                       |        |                        |                       |
| Unbefristet   | 83,9                          | 13,40                  | 1 335                 | 80,2   | 12,87                  | 1 329                 | 86,3   | 13,72                  | 1 339                 |
| Befristet   | 16,1                          | 11,17                  | 992                   | 19,8   | 11,80                  | 1 062                 | 13,7   | 10,59                  | 927                   |
| J Kredit- und Versicherungsgewerbe  |                               |                        |                       |        |                        |                       |        |                        |                       |
| Unbefristet   | 97,7                          | 18,04                  | 1 730                 | /      | 18,27                  | 2 006                 | 98,2   | 18,02                  | 1 709                 |
| Befristet   | 2,3                           | (12,76)                | (1 026)               | /      | /                      | /                     | 1,8    | (12,46)                | (1 016)               |
| K Grundstücks- und Wohnungswesen, Vermietung beweglicher Sachen, Erbringung von wirtschaftlichen Dienstleistungen, a. n. g. |                               |                        |                       |        |                        |                       |        |                        |                       |
| Unbefristet   | 84,7                          | 12,30                  | 1 198                 | 76,3   | 12,41                  | 1 198                 | 87,3   | 12,27                  | 1 198                 |
| Befristet   | 15,3                          | 10,67                  | 1 009                 | 23,7   | 11,42                  | 1 049                 | 12,7   | 10,24                  | 985                   |
| M 80 Erziehung und Unterricht   |                               |                        |                       |        |                        |                       |        |                        |                       |
| Unbefristet   | 57,7                          | 16,17                  | 1 595                 | 16,5   | 19,93                  | 1 898                 | 69,5   | 15,91                  | 1 575                 |
| Befristet   | 42,3                          | 16,10                  | 1 350                 | 83,5   | 15,90                  | 1 254                 | 30,5   | 16,26                  | 1 425                 |
| N 85 Gesundheits-, Veterinär- und Sozialwesen   |                               |                        |                       |        |                        |                       |        |                        |                       |
| Unbefristet   | 91,2                          | 15,76                  | 1 537                 | 80,8   | 16,81                  | 1 770                 | 92,2   | 15,68                  | 1 519                 |
| Befristet   | 8,8                           | 14,17                  | 1 371                 | 19,2   | 13,82                  | 1 241                 | 7,8    | 14,25                  | 1 400                 |
| O Erbringung von sonstigen öffentlichen und persönlichen Dienstleistungen   |                               |                        |                       |        |                        |                       |        |                        |                       |
| Unbefristet   | 82,7                          | 15,14                  | 1 436                 | 74,9   | 14,92                  | 1 322                 | 84,7   | 15,19                  | 1 463                 |
| Befristet   | 17,3                          | 13,10                  | 1 168                 | 25,1   | 16,70                  | 1 329                 | 15,3   | 11,56                  | 1 099                 |

Anmerkung Seite 72

### 7. Bruttostunden- und -monatsverdienste im Oktober 2006 sowie Bruttojahresverdienste 2006 der nach Unternehmensgrößenklassen,

| Lfd.<br>Nr.                  | Unternehmen<br>mit ... bis ...<br>Arbeitnehmer/-innen | Arbeitnehmer/-innen insgesamt |                                  |                                 | Männer     |                                  |                                 |
|------------------------------|---|-------------------------------|----------------------------------|---------------------------------|------------|----------------------------------|---------------------------------|
|                              |   | Anteil                        | Brutto-<br>stunden-<br>verdienst | Brutto-<br>monats-<br>verdienst | Anteil     | Brutto-<br>stunden-<br>verdienst | Brutto-<br>monats-<br>verdienst |
|                              |   | im Oktober 2006               |                                  |                                 |            |                                  |                                 |
|                              |   | %                             | EUR                              |                                 | %          | EUR                              |                                 |
| <b>Arbeitnehmerinnen und</b> |   |                               |                                  |                                 |            |                                  |                                 |
| 1                            | 10 – 19   | 5,9                           | 13,35                            | 1 959                           | 5,7        | 14,70                            | 2 416                           |
| 2                            | 20 – 49   | 13,4                          | 14,07                            | 2 089                           | 14,0       | 15,55                            | 2 539                           |
| 3                            | 50 – 99   | 12,5                          | 14,06                            | 2 085                           | 12,3       | 15,80                            | 2 595                           |
| 4                            | 100 – 249   | 15,4                          | 15,91                            | 2 427                           | 15,9       | 17,73                            | 2 903                           |
| 5                            | 250 – 499   | 11,9                          | 16,24                            | 2 456                           | 11,6       | 18,22                            | 2 977                           |
| 6                            | 500 – 999   | 11,1                          | 17,39                            | 2 617                           | 10,6       | 19,46                            | 3 153                           |
| 7                            | 1 000 und mehr  | 29,8                          | 19,03                            | 2 827                           | 29,8       | 21,23                            | 3 355                           |
| 8                            | <b>Insgesamt</b>                                      | <b>100</b>                    | <b>16,41</b>                     | <b>2 455</b>                    | <b>100</b> | <b>18,29</b>                     | <b>2 956</b>                    |
| <b>Vollzeit</b>              |   |                               |                                  |                                 |            |                                  |                                 |
| 1                            | 10 – 19   | 5,7                           | 15,57                            | 2 704                           | 5,6        | 16,50                            | 2 890                           |
| 2                            | 20 – 49   | 13,0                          | 16,78                            | 2 936                           | 13,6       | 17,59                            | 3 098                           |
| 3                            | 50 – 99   | 12,1                          | 16,68                            | 2 891                           | 12,3       | 17,52                            | 3 058                           |
| 4                            | 100 – 249   | 16,8                          | 18,01                            | 3 079                           | 16,7       | 19,08                            | 3 278                           |
| 5                            | 250 – 499   | 12,8                          | 18,27                            | 3 116                           | 12,3       | 19,28                            | 3 308                           |
| 6                            | 500 – 999   | 12,0                          | 19,07                            | 3 225                           | 11,4       | 20,32                            | 3 449                           |
| 7                            | 1 000 und mehr  | 27,7                          | 20,87                            | 3 509                           | 28,0       | 22,15                            | 3 733                           |
| 8                            | <b>Zusammen</b>                                       | <b>100</b>                    | <b>18,50</b>                     | <b>3 157</b>                    | <b>100</b> | <b>19,57</b>                     | <b>3 356</b>                    |
| <b>Teilzeit</b>              |   |                               |                                  |                                 |            |                                  |                                 |
| 1                            | 10 – 19   | 5,9                           | 12,91                            | 1 226                           | 5,9        | 12,04                            | 1 142                           |
| 2                            | 20 – 49   | 12,5                          | 12,96                            | 1 268                           | 13,7       | 12,60                            | 1 071                           |
| 3                            | 50 – 99   | 12,3                          | 13,29                            | 1 340                           | 12,3       | 12,91                            | 1 286                           |
| 4                            | 100 – 249   | 13,9                          | 13,83                            | 1 382                           | 16,1       | 12,78                            | 1 287                           |
| 5                            | 250 – 499   | 12,3                          | 13,81                            | 1 366                           | 10,9       | 13,57                            | 1 415                           |
| 6                            | 500 – 999   | 13,1                          | 15,27                            | 1 505                           | 11,1       | 15,06                            | 1 531                           |
| 7                            | 1 000 und mehr  | 30,1                          | 15,19                            | 1 467                           | 30,0       | 16,00                            | 1 534                           |
| 8                            | <b>Zusammen</b>                                       | <b>100</b>                    | <b>14,20</b>                     | <b>1 393</b>                    | <b>100</b> | <b>14,03</b>                     | <b>1 363</b>                    |
| <b>vollzeitbeschäftigte</b>  |   |                               |                                  |                                 |            |                                  |                                 |
| 1                            | 10 – 19   | .                             | .                                | .                               | .          | .                                | .                               |
| 2                            | 20 – 49   | 1,0                           | 15,47                            | 2 580                           | 1,7        | 15,51                            | 2 586                           |
| 3                            | 50 – 99   | 1,3                           | 15,69                            | 2 656                           | 2,1        | 15,83                            | 2 675                           |
| 4                            | 100 – 249   | 1,7                           | 20,40                            | 3 447                           | 2,6        | 20,43                            | 3 454                           |
| 5                            | 250 – 499   | 1,6                           | 16,24                            | 2 770                           | 2,2        | 16,15                            | 2 746                           |
| 6                            | 500 – 999   | 1,9                           | 16,03                            | 2 713                           | 2,8        | 15,77                            | 2 663                           |
| 7                            | 1 000 und mehr  | 92,5                          | 20,56                            | 3 611                           | 88,5       | 22,58                            | 3 948                           |
| 8                            | <b>Zusammen</b>                                       | <b>100</b>                    | <b>20,29</b>                     | <b>3 555</b>                    | <b>100</b> | <b>21,93</b>                     | <b>3 822</b>                    |

\*) ohne öffentliche Verwaltung, Verteidigung, Sozialversicherung – \*\*) Nähere Erläuterung der statistischen Leistungsgruppen s. Vorbemerkungen, Seite 7.

**Arbeitnehmerinnen und Arbeitnehmer im Produzierenden Gewerbe und im Dienstleistungsbereich\*)  
Beschäftigtengruppen und Geschlecht**

| Frauen                        |                                  |                                 | Arbeitnehmer/-innen insgesamt |                       |                                  | Männer |                       |                                  | Frauen |                       |                                  | Lfd.<br>Nr. |
|-------------------------------|----------------------------------|---------------------------------|-------------------------------|-----------------------|----------------------------------|--------|-----------------------|----------------------------------|--------|-----------------------|----------------------------------|-------------|
| Anteil                        | Brutto-<br>stunden-<br>verdienst | Brutto-<br>monats-<br>verdienst | Anteil                        | Bruttojahresverdienst |                                  | Anteil | Bruttojahresverdienst |                                  | Anteil | Bruttojahresverdienst |                                  |             |
|                               |                                  |                                 |                               | insgesamt             | darunter<br>Sonder-<br>zahlungen |        | zusammen              | darunter<br>Sonder-<br>zahlungen |        | zusammen              | darunter<br>Sonder-<br>zahlungen |             |
| 2006                          |                                  |                                 |                               |                       |                                  |        |                       |                                  |        |                       |                                  |             |
| %                             | EUR                              |                                 | %                             | EUR                   |                                  | %      | EUR                   |                                  | %      | EUR                   |                                  |             |
| <b>Arbeitnehmer insgesamt</b> |                                  |                                 |                               |                       |                                  |        |                       |                                  |        |                       |                                  |             |
| 6,2                           | 11,71                            | 1 403                           | 5,9                           | 25 453                | 1 704                            | 5,7    | 31 363                | 2 196                            | 6,3    | 18 208                | 1 102                            | 1           |
| 12,7                          | 11,88                            | 1 425                           | 13,1                          | 27 761                | 2 065                            | 13,7   | 33 954                | 2 681                            | 12,4   | 18 595                | 1 155                            | 2           |
| 12,7                          | 11,81                            | 1 425                           | 12,3                          | 27 659                | 2 195                            | 12,2   | 34 382                | 2 871                            | 12,4   | 18 799                | 1 306                            | 3           |
| 14,7                          | 13,29                            | 1 738                           | 15,1                          | 32 505                | 3 001                            | 15,5   | 39 148                | 3 866                            | 14,4   | 22 896                | 1 749                            | 4           |
| 12,3                          | 13,73                            | 1 798                           | 11,9                          | 33 249                | 3 344                            | 11,6   | 40 442                | 4 317                            | 12,3   | 24 093                | 2 106                            | 5           |
| 11,7                          | 14,87                            | 1 965                           | 11,1                          | 35 958                | 3 957                            | 10,7   | 43 568                | 5 036                            | 11,7   | 26 589                | 2 627                            | 6           |
| 29,7                          | 16,08                            | 2 123                           | 30,6                          | 38 272                | 3 981                            | 30,7   | 45 798                | 5 257                            | 30,6   | 28 122                | 2 260                            | 7           |
| 100                           | 13,89                            | 1 786                           | 100                           | 33 106                | 3 149                            | 100    | 40 075                | 4 092                            | 100    | 23 735                | 1 882                            | 8           |
| <b>beschäftigte</b>           |                                  |                                 |                               |                       |                                  |        |                       |                                  |        |                       |                                  |             |
| 6,1                           | 13,36                            | 2 262                           | 5,8                           | 34 478                | 2 427                            | 5,6    | 36 809                | 2 655                            | 6,2    | 28 894                | 1 880                            | 1           |
| 11,4                          | 14,25                            | 2 433                           | 12,8                          | 37 953                | 2 976                            | 13,4   | 40 229                | 3 244                            | 11,3   | 30 896                | 2 145                            | 2           |
| 11,3                          | 14,29                            | 2 415                           | 12,0                          | 37 300                | 3 095                            | 12,3   | 39 504                | 3 364                            | 11,3   | 31 003                | 2 325                            | 3           |
| 17,0                          | 15,30                            | 2 570                           | 16,4                          | 40 403                | 3 883                            | 16,3   | 43 176                | 4 342                            | 16,6   | 33 262                | 2 701                            | 4           |
| 14,0                          | 15,95                            | 2 678                           | 12,8                          | 41 389                | 4 345                            | 12,3   | 44 157                | 4 795                            | 14,1   | 35 079                | 3 319                            | 5           |
| 13,5                          | 16,34                            | 2 731                           | 11,9                          | 43 839                | 4 994                            | 11,4   | 46 984                | 5 509                            | 13,3   | 36 788                | 3 838                            | 6           |
| 26,7                          | 17,37                            | 2 897                           | 28,2                          | 47 366                | 5 726                            | 28,6   | 50 643                | 6 395                            | 27,2   | 38 323                | 3 882                            | 7           |
| 100                           | 15,73                            | 2 642                           | 100                           | 41 876                | 4 300                            | 100    | 44 664                | 4 756                            | 100    | 34 572                | 3 105                            | 8           |
| <b>beschäftigte</b>           |                                  |                                 |                               |                       |                                  |        |                       |                                  |        |                       |                                  |             |
| 5,9                           | 13,07                            | 1 242                           | 6,1                           | 15 812                | 858                              | 6,4    | 15 047                | 444                              | 6,0    | 15 946                | 931                              | 1           |
| 12,3                          | 13,03                            | 1 309                           | 12,3                          | 16 440                | 908                              | 13,3   | 14 598                | 688                              | 12,2   | 16 772                | 947                              | 2           |
| 12,3                          | 13,37                            | 1 350                           | 12,1                          | 17 498                | 1 148                            | 12,6   | 16 933                | 904                              | 12,0   | 17 596                | 1 190                            | 3           |
| 13,5                          | 14,06                            | 1 403                           | 13,4                          | 18 263                | 1 245                            | 14,0   | 17 552                | 1 104                            | 13,3   | 18 387                | 1 270                            | 4           |
| 12,5                          | 13,85                            | 1 358                           | 12,2                          | 17 976                | 1 328                            | 10,7   | 19 301                | 1 421                            | 12,5   | 17 788                | 1 315                            | 5           |
| 13,4                          | 15,31                            | 1 501                           | 13,3                          | 20 001                | 1 770                            | 11,4   | 20 853                | 1 619                            | 13,6   | 19 883                | 1 790                            | 6           |
| 30,1                          | 15,04                            | 1 455                           | 30,6                          | 19 482                | 1 721                            | 31,7   | 20 638                | 1 603                            | 30,4   | 19 282                | 1 741                            | 7           |
| 100                           | 14,23                            | 1 399                           | 100                           | 18 365                | 1 393                            | 100    | 18 463                | 1 232                            | 100    | 18 348                | 1 420                            | 8           |
| <b>Beamtinnen und Beamte</b>  |                                  |                                 |                               |                       |                                  |        |                       |                                  |        |                       |                                  |             |
| -                             | -                                | -                               | -                             | -                     | -                                | -      | -                     | -                                | -      | -                     | -                                | 1           |
| 0,2                           | 15,05                            | 2 511                           | 1,0                           | 32 490                | 1 703                            | 1,7    | 32 595                | 1 724                            | 0,2    | 31 430                | 1 489                            | 2           |
| 0,2                           | 14,23                            | 2 462                           | 1,2                           | 33 363                | 1 856                            | 2,1    | 33 777                | 1 902                            | 0,2    | 29 199                | 1 393                            | 3           |
| (0,7)                         | (20,27)                          | (3 412)                         | 1,7                           | 44 728                | 3 120                            | 2,6    | 44 617                | 3 082                            | (0,7)  | (45 231)              | (3 294)                          | 4           |
| 0,9                           | 16,52                            | 2 843                           | 1,6                           | 34 500                | 1 562                            | 2,2    | 34 166                | 1 593                            | 0,9    | 35 505                | 1 472                            | 5           |
| 0,9                           | 16,93                            | 2 890                           | 1,9                           | 34 226                | 1 748                            | 2,8    | 33 709                | 1 796                            | 0,9    | 36 022                | 1 584                            | 6           |
| 97,1                          | 18,39                            | 3 248                           | 92,5                          | 44 501                | 1 149                            | 88,6   | 48 707                | 1 286                            | 97,1   | 39 969                | 1 000                            | 7           |
| 100                           | 18,35                            | 3 238                           | 100                           | 43 888                | 1 215                            | 100    | 47 279                | 1 375                            | 100    | 39 886                | 1 027                            | 8           |



Noch: **7. Bruttostunden- und -monatsverdienste im Oktober 2006 sowie Bruttojahresverdienste 2006 der nach Unternehmensgrößenklassen,**

| Lfd. Nr. | Unternehmen mit ... bis ... Arbeitnehmer/-innen | Arbeitnehmer/-innen insgesamt |                        |                       | Männer     |                        |                             |
|----------|---|-------------------------------|------------------------|-----------------------|------------|------------------------|-----------------------------|
|          |   | Anteil                        | Bruttostundenverdienst | Bruttomonatsverdienst | Anteil     | Bruttostundenverdienst | Bruttomonatsverdienst       |
|          |   | im Oktober 2006               |                        |                       |            |                        |                             |
|          |   | %                             | EUR                    |                       | %          | EUR                    |                             |
|          |   |                               |                        |                       |            |                        | <b>teilzeitbeschäftigte</b> |
| 1        | 10 – 19   | .                             | .                      | .                     | .          | .                      | .                           |
| 2        | 20 – 49   | /                             | /                      | /                     | /          | /                      | /                           |
| 3        | 50 – 99   | /                             | /                      | /                     | 0,4        | 21,61                  | 1 808                       |
| 4        | 100 – 249                                       | (0,9)                         | (27,69)                | (2 417)               | (2,6)      | (35,71)                | (2 998)                     |
| 5        | 250 – 499                                       | 0,5                           | 16,91                  | 1 435                 | (1,3)      | (19,63)                | (1 618)                     |
| 6        | 500 – 999                                       | (0,7)                         | (18,11)                | (1 710)               | /          | /                      | /                           |
| 7        | 1 000 und mehr                                  | 97,2                          | 22,97                  | 2 543                 | 93,4       | 27,75                  | 2 968                       |
| <b>8</b> | <b>Zusammen</b>                                 | <b>100</b>                    | <b>22,92</b>           | <b>2 528</b>          | <b>100</b> | <b>27,69</b>           | <b>2 931</b>                |
|          |   |                               |                        |                       |            |                        | <b>Altersteilzeit</b>       |
| 1        | 10 – 19   | (1,1)                         | (24,37)                | (1 960)               | /          | /                      | /                           |
| 2        | 20 – 49   | 3,1                           | 26,86                  | 2 158                 | (2,8)      | (30,50)                | (2 496)                     |
| 3        | 50 – 99   | 3,9                           | 28,88                  | 2 297                 | 3,6        | 31,97                  | 2 629                       |
| 4        | 100 – 249                                       | 12,7                          | 27,28                  | 2 178                 | 12,3       | 30,95                  | 2 534                       |
| 5        | 250 – 499                                       | 12,7                          | 30,89                  | 2 462                 | 12,4       | 35,29                  | 2 900                       |
| 6        | 500 – 999                                       | 15,6                          | 30,37                  | 2 342                 | 13,4       | 34,70                  | 2 798                       |
| 7        | 1 000 und mehr                                  | 51,0                          | 31,56                  | 2 486                 | 54,6       | 34,26                  | 2 767                       |
| <b>8</b> | <b>Zusammen</b>                                 | <b>100</b>                    | <b>30,42</b>           | <b>2 399</b>          | <b>100</b> | <b>33,81</b>           | <b>2 743</b>                |
|          |   |                               |                        |                       |            |                        | <b>geringfügig</b>          |
| 1        | 10 – 19   | 8,7                           | 8,92                   | 302                   | 8,4        | 8,57                   | 298                         |
| 2        | 20 – 49   | 23,1                          | 8,56                   | 301                   | 26,4       | 8,64                   | 297                         |
| 3        | 50 – 99   | 21,3                          | 7,68                   | 295                   | 19,7       | 7,73                   | 284                         |
| 4        | 100 – 249                                       | 15,6                          | 8,12                   | 278                   | 14,3       | 8,13                   | 263                         |
| 5        | 250 – 499                                       | 10,4                          | 8,14                   | 285                   | 8,5        | 7,99                   | 270                         |
| 6        | 500 – 999                                       | 5,3                           | 8,14                   | 296                   | 5,1        | 8,35                   | 295                         |
| 7        | 1 000 und mehr                                  | 15,6                          | 8,28                   | 286                   | 17,6       | 8,09                   | 273                         |
| <b>8</b> | <b>Zusammen</b>                                 | <b>100</b>                    | <b>8,23</b>            | <b>292</b>            | <b>100</b> | <b>8,22</b>            | <b>283</b>                  |
|          |   |                               |                        |                       |            |                        | <b>Auszu</b>                |
| 1        | 10 – 19   | 8,4                           | 3,29                   | 559                   | 8,5        | 3,38                   | 578                         |
| 2        | 20 – 49   | 15,9                          | 3,58                   | 604                   | 17,8       | 3,56                   | 603                         |
| 3        | 50 – 99   | 12,4                          | 3,95                   | 661                   | 12,3       | 3,92                   | 657                         |
| 4        | 100 – 249                                       | 14,2                          | 4,11                   | 683                   | 14,7       | 4,08                   | 679                         |
| 5        | 250 – 499                                       | 10,6                          | 4,27                   | 704                   | 10,1       | 4,33                   | 709                         |
| 6        | 500 – 999                                       | 10,7                          | 4,64                   | 771                   | 8,1        | 4,59                   | 756                         |
| 7        | 1 000 und mehr                                  | 27,8                          | 4,66                   | 760                   | 28,5       | 4,62                   | 750                         |
| <b>8</b> | <b>Zusammen</b>                                 | <b>100</b>                    | <b>4,16</b>            | <b>690</b>            | <b>100</b> | <b>4,13</b>            | <b>684</b>                  |

Anmerkung Seite 78

**Arbeitnehmerinnen und Arbeitnehmer im Produzierenden Gewerbe und im Dienstleistungsbereich\*)  
Beschäftigtengruppen und Geschlecht**

| Frauen                       |                                  |                                 | Arbeitnehmer/-innen insgesamt |                       |                                  | Männer     |                       |                                  | Frauen     |                       |                                  | Lfd.<br>Nr. |
|------------------------------|----------------------------------|---------------------------------|-------------------------------|-----------------------|----------------------------------|------------|-----------------------|----------------------------------|------------|-----------------------|----------------------------------|-------------|
| Anteil                       | Brutto-<br>stunden-<br>verdienst | Brutto-<br>monats-<br>verdienst | Anteil                        | Bruttojahresverdienst |                                  | Anteil     | Bruttojahresverdienst |                                  | Anteil     | Bruttojahresverdienst |                                  |             |
|                              |                                  |                                 |                               | insgesamt             | darunter<br>Sonder-<br>zahlungen |            | zusammen              | darunter<br>Sonder-<br>zahlungen |            | zusammen              | darunter<br>Sonder-<br>zahlungen |             |
| 2006                         |                                  |                                 |                               |                       |                                  |            |                       |                                  |            |                       |                                  |             |
| %                            | EUR                              |                                 | %                             | EUR                   |                                  | %          | EUR                   |                                  | %          | EUR                   |                                  |             |
| <b>Beamtinnen und Beamte</b> |                                  |                                 |                               |                       |                                  |            |                       |                                  |            |                       |                                  |             |
| .                            | .                                | .                               | .                             | .                     | .                                | .          | .                     | .                                | .          | .                     | .                                | 1           |
| /                            | /                                | /                               | /                             | /                     | /                                | /          | /                     | /                                | /          | /                     | /                                | 2           |
| /                            | /                                | /                               | /                             | /                     | /                                | (0,4)      | (21 976)              | ( 648)                           | /          | /                     | /                                | 3           |
| (0,5)                        | (19,39)                          | (1 816)                         | (0,9)                         | (30 990)              | (1 336)                          | 2,6        | (37 953)              | (1 560)                          | (0,5)      | (23 280)              | (1 088)                          | 4           |
| 0,3                          | 14,32                            | 1 259                           | 0,5                           | 18 690                | 814                              | (1,3)      | (21 217)              | ( 792)                           | 0,3        | 16 191                | 835                              | 5           |
| 0,6                          | 15,42                            | 1 362                           | (0,7)                         | (21 703)              | (941)                            | /          | /                     | /                                | 0,6        | 16 964                | 817                              | 6           |
| 98,0                         | 22,01                            | 2 458                           | 97,3                          | 31 310                | 810                              | 93,4       | 36 590                | 1 069                            | 98,1       | 30 255                | 759                              | 7           |
| <b>100</b>                   | <b>21,92</b>                     | <b>2 444</b>                    | <b>100</b>                    | <b>31 156</b>         | <b>815</b>                       | <b>100</b> | <b>36 198</b>         | <b>1 075</b>                     | <b>100</b> | <b>30 098</b>         | <b>760</b>                       | <b>8</b>    |
| <b>beschäftigte</b>          |                                  |                                 |                               |                       |                                  |            |                       |                                  |            |                       |                                  |             |
| (1,5)                        | (17,89)                          | (1 313)                         | /                             | /                     | /                                | /          | /                     | /                                | /          | /                     | /                                | 1           |
| (3,7)                        | (21,12)                          | (1 626)                         | (3,1)                         | (29 833)              | (2 707)                          | (2,8)      | (34 509)              | (3 388)                          | (3,7)      | (22 454)              | (1 632)                          | 2           |
| (4,4)                        | (23,63)                          | (1 733)                         | 3,8                           | 30 016                | 2 473                            | 3,6        | 33 797                | 2 450                            | (4,3)      | (23 380)              | (2 512)                          | 3           |
| 13,4                         | 20,35                            | 1 508                           | 12,7                          | 28 745                | 1 818                            | 12,4       | 33 132                | 2 023                            | 13,5       | 20 467                | 1 433                            | 4           |
| 13,3                         | 22,52                            | 1 629                           | 12,7                          | 33 391                | 2 849                            | 12,3       | 39 330                | 3 269                            | 13,4       | 22 116                | 2 051                            | 5           |
| 20,1                         | 24,42                            | 1 717                           | 15,6                          | 31 647                | 3 343                            | 13,4       | 37 942                | 4 217                            | 20,0       | 22 932                | 2 134                            | 6           |
| 43,6                         | 24,63                            | 1 766                           | 51,0                          | 33 511                | 3 311                            | 54,5       | 37 276                | 3 804                            | 43,7       | 23 828                | 2 042                            | 7           |
| <b>100</b>                   | <b>23,46</b>                     | <b>1 690</b>                    | <b>100</b>                    | <b>32 305</b>         | <b>2 993</b>                     | <b>100</b> | <b>36 923</b>         | <b>3 490</b>                     | <b>100</b> | <b>22 790</b>         | <b>1 969</b>                     | <b>8</b>    |
| <b>Beschäftigte</b>          |                                  |                                 |                               |                       |                                  |            |                       |                                  |            |                       |                                  |             |
| 8,8                          | 9,09                             | 304                             | 9,0                           | 3 544                 | 26                               | 8,5        | 3 475                 | 20                               | 9,3        | 3 575                 | 28                               | 1           |
| 21,4                         | 8,52                             | 303                             | 23,1                          | 3 563                 | 20                               | 26,8       | 3 500                 | 23                               | 21,3       | 3 600                 | 19                               | 2           |
| 22,1                         | 7,66                             | 300                             | 21,2                          | 3 493                 | 21                               | 19,4       | 3 346                 | 18                               | 22,0       | 3 554                 | 23                               | 3           |
| 16,3                         | 8,11                             | 284                             | 15,5                          | 3 257                 | 33                               | 13,8       | 3 111                 | 28                               | 16,3       | 3 315                 | 36                               | 4           |
| 11,3                         | 8,21                             | 291                             | 10,3                          | 3 422                 | 38                               | 8,5        | 3 268                 | 50                               | 11,2       | 3 477                 | 33                               | 5           |
| 5,5                          | 8,04                             | 296                             | 5,2                           | 3 534                 | 29                               | 4,7        | 3 469                 | 31                               | 5,4        | 3 560                 | 29                               | 6           |
| 14,6                         | 8,38                             | 293                             | 15,7                          | 3 342                 | 77                               | 18,3       | 3 237                 | 86                               | 14,5       | 3 404                 | 71                               | 7           |
| <b>100</b>                   | <b>8,23</b>                      | <b>296</b>                      | <b>100</b>                    | <b>3 448</b>          | <b>34</b>                        | <b>100</b> | <b>3 345</b>          | <b>37</b>                        | <b>100</b> | <b>3 497</b>          | <b>33</b>                        | <b>8</b>    |
| <b>bildende</b>              |                                  |                                 |                               |                       |                                  |            |                       |                                  |            |                       |                                  |             |
| 8,3                          | 3,14                             | 532                             | 9,5                           | 6 784                 | 296                              | 10,0       | 6 876                 | 263                              | 8,6        | 6 622                 | 352                              | 1           |
| 13,2                         | 3,62                             | 605                             | 15,4                          | 7 531                 | 370                              | 17,4       | 7 498                 | 382                              | 12,5       | 7 600                 | 345                              | 2           |
| 12,5                         | 3,98                             | 667                             | 12,3                          | 8 426                 | 588                              | 12,3       | 8 358                 | 578                              | 12,5       | 8 526                 | 602                              | 3           |
| 13,4                         | 4,14                             | 690                             | 13,5                          | 8 925                 | 725                              | 13,9       | 8 876                 | 715                              | 13,1       | 9 004                 | 743                              | 4           |
| 11,5                         | 4,20                             | 698                             | 10,4                          | 9 169                 | 756                              | 10,0       | 9 190                 | 792                              | 10,9       | 9 139                 | 706                              | 5           |
| 14,5                         | 4,69                             | 783                             | 10,8                          | 9 977                 | 993                              | 7,9        | 9 887                 | 966                              | 15,1       | 10 049                | 1 014                            | 6           |
| 26,6                         | 4,70                             | 777                             | 28,1                          | 10 264                | 1 119                            | 28,5       | 10 120                | 1 144                            | 27,4       | 10 489                | 1 079                            | 7           |
| <b>100</b>                   | <b>4,21</b>                      | <b>700</b>                      | <b>100</b>                    | <b>8 961</b>          | <b>755</b>                       | <b>100</b> | <b>8 839</b>          | <b>745</b>                       | <b>100</b> | <b>9 144</b>          | <b>771</b>                       | <b>8</b>    |

### 8. Bruttostunden- und -monatsverdienste im Oktober 2006 sowie Bruttojahresverdienste 2006 der nach Dauer der Unternehmenszugehörigkeit,

| Lfd. Nr.                     | Dauer der Unternehmenszugehörigkeit der Arbeitnehmer/-innen von ... Jahr(en) | Arbeitnehmer/-innen insgesamt |                        |                       | Männer      |                        |                       |
|------------------------------|--|-------------------------------|------------------------|-----------------------|-------------|------------------------|-----------------------|
|                              |  | Anteil                        | Bruttostundenverdienst | Bruttomonatsverdienst | Anteil      | Bruttostundenverdienst | Bruttomonatsverdienst |
|                              |  | im Oktober 2006               |                        |                       |             |                        |                       |
|                              |  | %                             | EUR                    |                       | %           | EUR                    |                       |
| <b>Arbeitnehmerinnen und</b> |  |                               |                        |                       |             |                        |                       |
| <b>1</b>                     | <b>unter 1</b>   | <b>13,0</b>                   | <b>10,78</b>           | <b>1 439</b>          | <b>12,5</b> | <b>11,68</b>           | <b>1 742</b>          |
| <b>2</b>                     | <b>1 – 2</b>   | <b>16,0</b>                   | <b>12,20</b>           | <b>1 731</b>          | <b>15,1</b> | <b>13,53</b>           | <b>2 126</b>          |
| <b>3</b>                     | <b>3 – 5</b>   | <b>16,1</b>                   | <b>15,44</b>           | <b>2 317</b>          | <b>15,3</b> | <b>17,34</b>           | <b>2 834</b>          |
| <b>4</b>                     | <b>6 – 10</b>  | <b>17,7</b>                   | <b>17,01</b>           | <b>2 624</b>          | <b>17,0</b> | <b>19,23</b>           | <b>3 215</b>          |
| <b>5</b>                     | <b>11 – 15</b>   | <b>11,3</b>                   | <b>18,42</b>           | <b>2 841</b>          | <b>11,0</b> | <b>20,36</b>           | <b>3 411</b>          |
| <b>6</b>                     | <b>16 – 20</b>   | <b>8,9</b>                    | <b>19,77</b>           | <b>3 077</b>          | <b>9,7</b>  | <b>21,55</b>           | <b>3 591</b>          |
| <b>7</b>                     | <b>21 – 25</b>   | <b>5,9</b>                    | <b>20,88</b>           | <b>3 252</b>          | <b>6,7</b>  | <b>22,33</b>           | <b>3 684</b>          |
| <b>8</b>                     | <b>26 – 30</b>   | <b>5,1</b>                    | <b>21,27</b>           | <b>3 277</b>          | <b>5,6</b>  | <b>22,75</b>           | <b>3 678</b>          |
| <b>9</b>                     | <b>31 und mehr</b>   | <b>6,0</b>                    | <b>23,11</b>           | <b>3 323</b>          | <b>7,1</b>  | <b>24,59</b>           | <b>3 654</b>          |
| <b>10</b>                    | <b>Insgesamt</b>   | <b>100</b>                    | <b>16,41</b>           | <b>2 455</b>          | <b>100</b>  | <b>18,29</b>           | <b>2 956</b>          |
| <b>Vollzeit</b>              |  |                               |                        |                       |             |                        |                       |
| 1                            | unter 1  | 9,6                           | 13,93                  | 2 402                 | 9,5         | 14,48                  | 2 510                 |
| 2                            | 1 – 2  | 12,3                          | 16,25                  | 2 807                 | 11,9        | 17,10                  | 2 972                 |
| 3                            | 3 – 5  | 16,7                          | 17,73                  | 3 046                 | 15,8        | 18,86                  | 3 262                 |
| 4                            | 6 – 10   | 20,0                          | 18,52                  | 3 174                 | 19,4        | 19,73                  | 3 404                 |
| 5                            | 11 – 15  | 12,9                          | 19,32                  | 3 290                 | 12,7        | 20,47                  | 3 508                 |
| 6                            | 16 – 20  | 10,6                          | 20,56                  | 3 480                 | 11,2        | 21,55                  | 3 664                 |
| 7                            | 21 – 25  | 6,9                           | 21,43                  | 3 615                 | 7,6         | 22,23                  | 3 759                 |
| 8                            | 26 – 30  | 5,6                           | 21,26                  | 3 588                 | 6,0         | 22,13                  | 3 749                 |
| 9                            | 31 und mehr  | 5,3                           | 21,59                  | 3 617                 | 5,8         | 22,30                  | 3 744                 |
| <b>10</b>                    | <b>Zusammen</b>  | <b>100</b>                    | <b>18,50</b>           | <b>3 157</b>          | <b>100</b>  | <b>19,57</b>           | <b>3 356</b>          |
| <b>Teilzeit</b>              |  |                               |                        |                       |             |                        |                       |
| 1                            | unter 1  | 12,8                          | 10,98                  | 999                   | 25,7        | 10,87                  | 958                   |
| 2                            | 1 – 2  | 14,9                          | 12,31                  | 1 181                 | 22,3        | 12,36                  | 1 146                 |
| 3                            | 3 – 5  | 17,8                          | 13,44                  | 1 326                 | 18,6        | 13,34                  | 1 274                 |
| 4                            | 6 – 10   | 20,3                          | 14,44                  | 1 450                 | 16,2        | 15,50                  | 1 583                 |
| 5                            | 11 – 15  | 13,2                          | 15,79                  | 1 562                 | 6,4         | 18,03                  | 1 904                 |
| 6                            | 16 – 20  | 8,8                           | 16,53                  | 1 619                 | 4,0         | 21,12                  | 2 353                 |
| 7                            | 21 – 25  | 5,1                           | 17,39                  | 1 721                 | 2,7         | 21,52                  | 2 285                 |
| 8                            | 26 – 30  | 3,9                           | 17,50                  | 1 786                 | 2,1         | 22,37                  | 2 346                 |
| 9                            | 31 und mehr  | 3,2                           | 16,36                  | 1 655                 | 2,1         | 21,34                  | 2 062                 |
| <b>10</b>                    | <b>Zusammen</b>  | <b>100</b>                    | <b>14,20</b>           | <b>1 393</b>          | <b>100</b>  | <b>14,03</b>           | <b>1 363</b>          |
| <b>vollzeitbeschäftigte</b>  |  |                               |                        |                       |             |                        |                       |
| 1                            | unter 1  | 0,2                           | (17,64)                | (3 054)               | 0,2         | (22,36)                | (3 855)               |
| 2                            | 1 – 2  | 1,4                           | 9,17                   | 1 599                 | 0,4         | (20,61)                | (3 504)               |
| 3                            | 3 – 5  | 4,9                           | 10,56                  | 1 866                 | 1,6         | 16,45                  | 2 851                 |
| 4                            | 6 – 10   | 11,7                          | 14,88                  | 2 641                 | 7,1         | 14,57                  | 2 571                 |
| 5                            | 11 – 15  | 11,5                          | 17,71                  | 3 140                 | 10,8        | 17,99                  | 3 182                 |
| 6                            | 16 – 20  | 10,3                          | 19,02                  | 3 354                 | 11,7        | 19,42                  | 3 416                 |
| 7                            | 21 – 25  | 10,8                          | 20,38                  | 3 580                 | 11,5        | 20,55                  | 3 588                 |
| 8                            | 26 – 30  | 16,4                          | 21,66                  | 3 818                 | 15,9        | 21,53                  | 3 768                 |
| 9                            | 31 und mehr  | 32,8                          | 24,77                  | 4 291                 | 40,8        | 25,73                  | 4 453                 |
| <b>10</b>                    | <b>Zusammen</b>  | <b>100</b>                    | <b>20,29</b>           | <b>3 555</b>          | <b>100</b>  | <b>21,93</b>           | <b>3 822</b>          |

\*) ohne öffentliche Verwaltung, Verteidigung, Sozialversicherung – \*\*) Nähere Erläuterung der statistischen Leistungsgruppen s. Vorbemerkungen, Seite 7.

**Arbeitnehmerinnen und Arbeitnehmer im Produzierenden Gewerbe und im Dienstleistungsbereich\*)  
Beschäftigtengruppen und Geschlecht**

| Frauen                        |                                  |                                 | Arbeitnehmer/-innen insgesamt |                       |                                   | Männer     |                       |                                  | Frauen     |                       |                                  | Lfd.<br>Nr. |
|-------------------------------|----------------------------------|---------------------------------|-------------------------------|-----------------------|-----------------------------------|------------|-----------------------|----------------------------------|------------|-----------------------|----------------------------------|-------------|
| Anteil                        | Brutto-<br>stunden-<br>verdienst | Brutto-<br>monats-<br>verdienst | Anteil                        | Bruttojahresverdienst |                                   | Anteil     | Bruttojahresverdienst |                                  | Anteil     | Bruttojahresverdienst |                                  |             |
|                               |                                  |                                 |                               | insgesamt             | darunter-<br>Sonder-<br>zahlungen |            | zusammen              | darunter<br>Sonder-<br>zahlungen |            | zusammen              | darunter<br>Sonder-<br>zahlungen |             |
| 2006                          |                                  |                                 |                               |                       |                                   |            |                       |                                  |            |                       |                                  |             |
| %                             | EUR                              |                                 | %                             | EUR                   |                                   | %          | EUR                   |                                  | %          | EUR                   |                                  |             |
| <b>Arbeitnehmer insgesamt</b> |                                  |                                 |                               |                       |                                   |            |                       |                                  |            |                       |                                  |             |
| 13,7                          | 9,67                             | 1 070                           | 6,3                           | 20 275                | 1 120                             | 6,0        | 25 481                | 1 461                            | 6,8        | 14 123                | 717                              | 1           |
| 17,3                          | 10,64                            | 1 272                           | 17,2                          | 21 650                | 1 595                             | 16,2       | 26 713                | 2 067                            | 18,6       | 15 745                | 1 045                            | 2           |
| 17,2                          | 13,20                            | 1 705                           | 17,3                          | 29 850                | 2 782                             | 16,3       | 36 689                | 3 670                            | 18,5       | 21 737                | 1 728                            | 3           |
| 18,7                          | 14,32                            | 1 907                           | 19,1                          | 34 343                | 3 440                             | 18,3       | 42 233                | 4 515                            | 20,2       | 24 708                | 2 127                            | 4           |
| 11,6                          | 15,96                            | 2 119                           | 12,1                          | 37 355                | 3 772                             | 11,9       | 45 033                | 4 908                            | 12,5       | 27 582                | 2 326                            | 5           |
| 7,8                           | 16,79                            | 2 222                           | 9,6                           | 40 718                | 4 421                             | 10,5       | 47 758                | 5 536                            | 8,4        | 28 983                | 2 561                            | 6           |
| 4,7                           | 18,13                            | 2 430                           | 6,3                           | 43 274                | 4 801                             | 7,2        | 49 299                | 5 852                            | 5,1        | 31 845                | 2 807                            | 7           |
| 4,4                           | 18,74                            | 2 593                           | 5,5                           | 43 269                | 4 253                             | 6,0        | 49 043                | 5 307                            | 4,8        | 33 475                | 2 466                            | 8           |
| 4,6                           | 20,07                            | 2 641                           | 6,5                           | 43 340                | 3 785                             | 7,6        | 47 884                | 4 457                            | 5,0        | 34 019                | 2 405                            | 9           |
| <b>100</b>                    | <b>13,89</b>                     | <b>1 786</b>                    | <b>100</b>                    | <b>33 106</b>         | <b>3 149</b>                      | <b>100</b> | <b>40 075</b>         | <b>4 092</b>                     | <b>100</b> | <b>23 735</b>         | <b>1 882</b>                     | <b>10</b>   |
| <b>beschäftigte</b>           |                                  |                                 |                               |                       |                                   |            |                       |                                  |            |                       |                                  |             |
| 10,1                          | 12,59                            | 2 139                           | 5,3                           | 31 474                | 1 857                             | 5,2        | 33 069                | 1 962                            | 5,5        | 27 503                | 1 597                            | 1           |
| 13,4                          | 14,26                            | 2 424                           | 12,9                          | 35 370                | 2 755                             | 12,5       | 37 518                | 2 972                            | 14,0       | 30 355                | 2 249                            | 2           |
| 19,0                          | 15,26                            | 2 577                           | 17,4                          | 39 387                | 3 850                             | 16,5       | 42 322                | 4 309                            | 19,8       | 33 004                | 2 852                            | 3           |
| 21,7                          | 15,71                            | 2 640                           | 21,0                          | 41 645                | 4 370                             | 20,3       | 44 764                | 4 854                            | 22,9       | 34 397                | 3 244                            | 4           |
| 13,5                          | 16,51                            | 2 756                           | 13,6                          | 43 376                | 4 647                             | 13,4       | 46 370                | 5 176                            | 14,2       | 36 001                | 3 342                            | 5           |
| 9,0                           | 17,35                            | 2 884                           | 11,2                          | 46 220                | 5 315                             | 11,8       | 48 839                | 5 825                            | 9,6        | 37 747                | 3 666                            | 6           |
| 5,1                           | 18,32                            | 3 050                           | 7,3                           | 48 394                | 5 810                             | 8,0        | 50 463                | 6 235                            | 5,4        | 40 309                | 4 148                            | 7           |
| 4,4                           | 18,19                            | 3 018                           | 5,8                           | 47 938                | 5 358                             | 6,3        | 50 259                | 5 801                            | 4,7        | 39 738                | 3 792                            | 8           |
| 3,8                           | 18,79                            | 3 116                           | 5,5                           | 48 190                | 5 362                             | 6,1        | 49 926                | 5 652                            | 4,0        | 41 315                | 4 215                            | 9           |
| <b>100</b>                    | <b>15,73</b>                     | <b>2 642</b>                    | <b>100</b>                    | <b>41 876</b>         | <b>4 300</b>                      | <b>100</b> | <b>44 664</b>         | <b>4 756</b>                     | <b>100</b> | <b>34 572</b>         | <b>3 105</b>                     | <b>10</b>   |
| <b>beschäftigte</b>           |                                  |                                 |                               |                       |                                   |            |                       |                                  |            |                       |                                  |             |
| 10,4                          | 11,03                            | 1 017                           | 6,4                           | 12 493                | 543                               | 12,5       | 12 218                | 472                              | 5,4        | 12 598                | 571                              | 1           |
| 13,6                          | 12,29                            | 1 192                           | 16,0                          | 14 715                | 812                               | 26,3       | 14 324                | 734                              | 14,3       | 14 834                | 836                              | 2           |
| 17,7                          | 13,46                            | 1 336                           | 19,1                          | 17 007                | 1 196                             | 21,9       | 16 257                | 979                              | 18,6       | 17 153                | 1 239                            | 3           |
| 21,0                          | 14,29                            | 1 432                           | 21,7                          | 18 777                | 1 499                             | 19,1       | 20 512                | 1 578                            | 22,2       | 18 530                | 1 488                            | 4           |
| 14,5                          | 15,61                            | 1 534                           | 14,2                          | 20 369                | 1 637                             | 7,5        | 24 902                | 1 797                            | 15,3       | 19 999                | 1 624                            | 5           |
| 9,6                           | 16,18                            | 1 562                           | 9,4                           | 21 265                | 1 878                             | 4,7        | 31 057                | 2 915                            | 10,2       | 20 513                | 1 799                            | 6           |
| 5,5                           | 17,03                            | 1 671                           | 5,5                           | 22 807                | 2 102                             | 3,2        | 30 282                | 2 500                            | 5,9        | 22 141                | 2 066                            | 7           |
| 4,2                           | 17,06                            | 1 736                           | 4,2                           | 23 383                | 1 979                             | 2,4        | 30 903                | 2 155                            | 4,5        | 22 715                | 1 964                            | 8           |
| 3,5                           | 15,80                            | 1 609                           | 3,5                           | 21 738                | 1 922                             | 2,5        | 26 922                | 2 513                            | 3,7        | 21 165                | 1 857                            | 9           |
| <b>100</b>                    | <b>14,23</b>                     | <b>1 399</b>                    | <b>100</b>                    | <b>18 365</b>         | <b>1 393</b>                      | <b>100</b> | <b>18 463</b>         | <b>1 232</b>                     | <b>100</b> | <b>18 348</b>         | <b>1 420</b>                     | <b>10</b>   |
| <b>Beamtinnen und Beamte</b>  |                                  |                                 |                               |                       |                                   |            |                       |                                  |            |                       |                                  |             |
| 0,2                           | (12,52)                          | (2 188)                         | 0,1                           | (33 204)              | (995)                             | /          | /                     | /                                | 0,1        | 20 912                | 547                              | 1           |
| 2,6                           | 7,10                             | 1 254                           | 1,4                           | 19 756                | 618                               | 0,4        | (43 858)              | (1 951)                          | 2,6        | 15 390                | 377                              | 2           |
| 8,8                           | 9,29                             | 1 654                           | 4,9                           | 23 250                | 773                               | 1,6        | 36 522                | 1 847                            | 8,8        | 20 445                | 546                              | 3           |
| 17,3                          | 15,03                            | 2 674                           | 11,8                          | 32 699                | 928                               | 7,1        | 32 203                | 1 102                            | 17,3       | 32 939                | 844                              | 4           |
| 12,4                          | 17,42                            | 3 097                           | 11,5                          | 38 752                | 1 045                             | 10,8       | 39 358                | 1 125                            | 12,4       | 38 128                | 964                              | 5           |
| 8,6                           | 18,38                            | 3 254                           | 10,3                          | 41 437                | 1 211                             | 11,7       | 42 282                | 1 292                            | 8,6        | 40 077                | 1 081                            | 6           |
| 10,0                          | 20,14                            | 3 571                           | 10,8                          | 44 316                | 1 373                             | 11,5       | 44 535                | 1 485                            | 10,0       | 44 019                | 1 220                            | 7           |
| 16,9                          | 21,80                            | 3 874                           | 16,4                          | 47 179                | 1 361                             | 15,9       | 46 706                | 1 483                            | 16,9       | 47 706                | 1 225                            | 8           |
| 23,2                          | 22,78                            | 3 954                           | 32,8                          | 52 836                | 1 347                             | 40,9       | 54 850                | 1 414                            | 23,2       | 48 655                | 1 208                            | 9           |
| <b>100</b>                    | <b>18,35</b>                     | <b>3 238</b>                    | <b>100</b>                    | <b>43 888</b>         | <b>1 215</b>                      | <b>100</b> | <b>47 279</b>         | <b>1 375</b>                     | <b>100</b> | <b>39 886</b>         | <b>1 027</b>                     | <b>10</b>   |

Noch: **8. Bruttostunden- und -monatsverdienste im Oktober 2006 sowie Bruttojahresverdienste 2006 der nach Dauer der Unternehmenszugehörigkeit,**

| Lfd. Nr.                    | Dauer der Unternehmenszugehörigkeit der Arbeitnehmer/-innen von ... Jahr(en) | Arbeitnehmer/-innen insgesamt |                        |                       | Männer     |                        |                       |
|-----------------------------|--|-------------------------------|------------------------|-----------------------|------------|------------------------|-----------------------|
|                             |  | Anteil                        | Bruttostundenverdienst | Bruttomonatsverdienst | Anteil     | Bruttostundenverdienst | Bruttomonatsverdienst |
|                             |  | im Oktober 2006               |                        |                       |            |                        |                       |
|                             |  | %                             | EUR                    |                       | %          | EUR                    |                       |
| <b>teilzeitbeschäftigte</b> |  |                               |                        |                       |            |                        |                       |
| 1                           | unter 1  | 0,2                           | (15,72)                | (2 162)               | 0,5        | 15,85                  | 2 324                 |
| 2                           | 1 – 2  | 0,5                           | (21,81)                | (2 166)               | /          | /                      | /                     |
| 3                           | 3 – 5  | 0,4                           | 24,95                  | 2 874                 | /          | /                      | /                     |
| 4                           | 6 – 10   | 3,8                           | 19,37                  | 2 022                 | 1,1        | 36,38                  | 3 332                 |
| 5                           | 11 – 15  | 11,2                          | 19,88                  | 2 104                 | 4,3        | 22,52                  | 2 848                 |
| 6                           | 16 – 20  | 10,8                          | 20,30                  | 2 270                 | 6,1        | 21,61                  | 2 769                 |
| 7                           | 21 – 25  | 13,6                          | 20,85                  | 2 494                 | 7,5        | 20,83                  | 2 829                 |
| 8                           | 26 – 30  | 21,3                          | 21,74                  | 2 671                 | 15,0       | 22,42                  | 2 685                 |
| 9                           | 31 und mehr  | 38,2                          | 26,31                  | 2 710                 | 64,7       | 30,48                  | 3 018                 |
| <b>10</b>                   | <b>Zusammen</b>  | <b>100</b>                    | <b>22,92</b>           | <b>2 528</b>          | <b>100</b> | <b>27,69</b>           | <b>2 931</b>          |
| <b>Altersteilzeit</b>       |  |                               |                        |                       |            |                        |                       |
| 1                           | unter 1  | 0,6                           | 30,56                  | 2 431                 | 0,6        | 31,51                  | 2 592                 |
| 2                           | 1 – 2  | 1,5                           | (30,36)                | (2 415)               | 1,4        | (35,83)                | (2 962)               |
| 3                           | 3 – 5  | 1,9                           | 28,00                  | 2 258                 | 1,9        | (31,70)                | (2 612)               |
| 4                           | 6 – 10   | 4,9                           | 30,46                  | 2 308                 | 4,0        | 37,96                  | 3 067                 |
| 5                           | 11 – 15  | 10,3                          | 26,26                  | 2 026                 | 7,9        | 30,39                  | 2 462                 |
| 6                           | 16 – 20  | 9,8                           | 27,13                  | 2 102                 | 8,4        | 30,64                  | 2 460                 |
| 7                           | 21 – 25  | 9,3                           | 29,26                  | 2 270                 | 8,2        | 32,82                  | 2 617                 |
| 8                           | 26 – 30  | 14,2                          | 32,72                  | 2 602                 | 14,4       | 36,87                  | 3 011                 |
| 9                           | 31 und mehr  | 47,5                          | 31,63                  | 2 519                 | 53,2       | 33,87                  | 2 753                 |
| <b>10</b>                   | <b>Zusammen</b>  | <b>100</b>                    | <b>30,42</b>           | <b>2 399</b>          | <b>100</b> | <b>33,81</b>           | <b>2 743</b>          |
| <b>geringfügig</b>          |  |                               |                        |                       |            |                        |                       |
| 1                           | unter 1  | 30,9                          | 7,98                   | 278                   | 35,6       | 7,93                   | 274                   |
| 2                           | 1 – 2  | 30,3                          | 8,22                   | 292                   | 30,9       | 8,24                   | 284                   |
| 3                           | 3 – 5  | 20,3                          | 8,37                   | 302                   | 20,1       | 8,35                   | 293                   |
| 4                           | 6 – 10   | 12,8                          | 8,34                   | 304                   | 9,4        | 8,47                   | 294                   |
| 5                           | 11 – 15  | 3,0                           | 8,59                   | 306                   | 1,9        | 8,74                   | 289                   |
| 6                           | 16 – 20  | 1,6                           | 9,18                   | 304                   | 1,0        | 10,72                  | 275                   |
| 7                           | 21 – 25  | 0,5                           | 9,17                   | 292                   | 0,4        | 10,10                  | 252                   |
| 8                           | 26 – 30  | 0,3                           | 8,75                   | 271                   | 0,1        | 7,29                   | 255                   |
| 9                           | 31 und mehr  | 0,4                           | 9,99                   | 296                   | 0,6        | 10,16                  | 319                   |
| <b>10</b>                   | <b>Zusammen</b>  | <b>100</b>                    | <b>8,23</b>            | <b>292</b>            | <b>100</b> | <b>8,22</b>            | <b>283</b>            |
| <b>Auszu</b>                |  |                               |                        |                       |            |                        |                       |
| 1                           | unter 1  | 34,0                          | 3,68                   | 611                   | 32,8       | 3,64                   | 602                   |
| 2                           | 1 – 2  | 57,4                          | 4,35                   | 722                   | 56,2       | 4,31                   | 714                   |
| 3                           | 3 – 5  | 8,5                           | 4,82                   | 794                   | 11,0       | 4,69                   | 772                   |
| 4                           | 6 – 10   | –                             | –                      | –                     | –          | –                      | –                     |
| 5                           | 11 – 15  | –                             | –                      | –                     | –          | –                      | –                     |
| 6                           | 16 – 20  | –                             | –                      | –                     | –          | –                      | –                     |
| 7                           | 21 – 25  | –                             | –                      | –                     | –          | –                      | –                     |
| 8                           | 26 – 30  | –                             | –                      | –                     | –          | –                      | –                     |
| 9                           | 31 und mehr  | –                             | –                      | –                     | –          | –                      | –                     |
| <b>10</b>                   | <b>Zusammen</b>  | <b>100</b>                    | <b>4,16</b>            | <b>690</b>            | <b>100</b> | <b>4,13</b>            | <b>684</b>            |

Anmerkung Seite 82

**Arbeitnehmerinnen und Arbeitnehmer im Produzierenden Gewerbe und im Dienstleistungsbereich\*)  
Beschäftigtengruppen und Geschlecht**

| Frauen                       |                                  |                                 | Arbeitnehmer/-innen insgesamt |                       |                                   | Männer     |                       |                                  | Frauen     |                       |                                  | Lfd.<br>Nr. |
|------------------------------|----------------------------------|---------------------------------|-------------------------------|-----------------------|-----------------------------------|------------|-----------------------|----------------------------------|------------|-----------------------|----------------------------------|-------------|
| Anteil                       | Brutto-<br>stunden-<br>verdienst | Brutto-<br>monats-<br>verdienst | Anteil                        | Bruttojahresverdienst |                                   | Anteil     | Bruttojahresverdienst |                                  | Anteil     | Bruttojahresverdienst |                                  |             |
|                              |                                  |                                 |                               | insgesamt             | darunter-<br>Sonder-<br>zahlungen |            | zusammen              | darunter<br>Sonder-<br>zahlungen |            | zusammen              | darunter<br>Sonder-<br>zahlungen |             |
| 2006                         |                                  |                                 |                               |                       |                                   |            |                       |                                  |            |                       |                                  |             |
| %                            | EUR                              |                                 | %                             | EUR                   |                                   | %          | EUR                   |                                  | %          | EUR                   |                                  |             |
| <b>Beamtinnen und Beamte</b> |                                  |                                 |                               |                       |                                   |            |                       |                                  |            |                       |                                  |             |
| /                            | /                                | /                               | /                             | /                     | /                                 | 0,5        | 28 499                | 510                              | /          | /                     | /                                | 1           |
| /                            | /                                | /                               | 0,5                           | (26 308)              | (189)                             | /          | /                     | /                                | /          | /                     | /                                | 2           |
| 0,4                          | 22,35                            | 2 843                           | 0,4                           | 37 911                | 630                               | /          | /                     | /                                | 0,4        | 38 236                | 471                              | 3           |
| 4,3                          | 18,47                            | 1 952                           | 3,8                           | 24 968                | 679                               | 1,1        | 41 386                | 1 231                            | 4,3        | 24 090                | 649                              | 4           |
| 12,6                         | 19,69                            | 2 051                           | 11,1                          | 25 937                | 686                               | 4,3        | 35 170                | 1 324                            | 12,6       | 25 275                | 640                              | 5           |
| 11,8                         | 20,15                            | 2 217                           | 10,8                          | 28 012                | 780                               | 6,1        | 34 370                | 1 222                            | 11,8       | 27 327                | 732                              | 6           |
| 14,9                         | 20,86                            | 2 459                           | 13,7                          | 30 747                | 845                               | 7,5        | 35 152                | 1 413                            | 14,9       | 30 281                | 785                              | 7           |
| 22,7                         | 21,65                            | 2 669                           | 21,3                          | 32 904                | 853                               | 14,9       | 33 200                | 997                              | 22,7       | 32 863                | 834                              | 8           |
| 32,7                         | 24,57                            | 2 582                           | 38,3                          | 33 357                | 854                               | 64,8       | 37 203                | 1 026                            | 32,7       | 31 757                | 782                              | 9           |
| <b>100</b>                   | <b>21,92</b>                     | <b>2 444</b>                    | <b>100</b>                    | <b>31 156</b>         | <b>815</b>                        | <b>100</b> | <b>36 198</b>         | <b>1 075</b>                     | <b>100</b> | <b>30 098</b>         | <b>760</b>                       | <b>10</b>   |
| <b>beschäftigte</b>          |                                  |                                 |                               |                       |                                   |            |                       |                                  |            |                       |                                  |             |
| /                            | /                                | /                               | 0,6                           | 33 796                | 3 585                             | 0,6        | 36 915                | 4 177                            | /          | /                     | /                                | 1           |
| /                            | /                                | /                               | 1,5                           | (34 202)              | (3 344)                           | 1,4        | (42 546)              | (4 143)                          | /          | /                     | /                                | 2           |
| 2,0                          | (20,76)                          | (1 564)                         | 1,9                           | (31 624)              | (3 665)                           | 1,9        | (36 800)              | (4 589)                          | 2,0        | (21 494)              | (1 856)                          | 3           |
| 6,9                          | 21,61                            | 1 412                           | 4,9                           | 31 675                | 3 113                             | 4,0        | 41 897                | 4 341                            | 6,7        | 19 182                | 1 612                            | 4           |
| 15,1                         | 21,81                            | 1 557                           | 10,2                          | 27 945                | 2 744                             | 7,9        | 34 044                | 3 574                            | 15,0       | 21 359                | 1 846                            | 5           |
| 12,7                         | 22,34                            | 1 614                           | 9,8                           | 27 903                | 2 303                             | 8,4        | 32 950                | 2 755                            | 12,8       | 21 024                | 1 686                            | 6           |
| 11,6                         | 24,11                            | 1 769                           | 9,3                           | 31 772                | 2 931                             | 8,2        | 36 242                | 3 359                            | 11,6       | 25 293                | 2 311                            | 7           |
| 13,6                         | 23,68                            | 1 712                           | 14,2                          | 35 629                | 3 637                             | 14,5       | 41 404                | 4 490                            | 13,7       | 23 043                | 1 780                            | 8           |
| 35,8                         | 24,80                            | 1 804                           | 47,5                          | 33 278                | 2 951                             | 53,1       | 36 342                | 3 213                            | 35,9       | 23 949                | 2 151                            | 9           |
| <b>100</b>                   | <b>23,46</b>                     | <b>1 690</b>                    | <b>100</b>                    | <b>32 305</b>         | <b>2 993</b>                      | <b>100</b> | <b>36 923</b>         | <b>3 490</b>                     | <b>100</b> | <b>22 790</b>         | <b>1 969</b>                     | <b>10</b>   |
| <b>Beschäftigte</b>          |                                  |                                 |                               |                       |                                   |            |                       |                                  |            |                       |                                  |             |
| 28,5                         | 8,00                             | 281                             | 18,2                          | 3 307                 | 25                                | 20,2       | 3 268                 | 22                               | 17,2       | 3 329                 | 26                               | 1           |
| 30,0                         | 8,20                             | 296                             | 35,9                          | 3 385                 | 26                                | 38,3       | 3 298                 | 30                               | 34,8       | 3 430                 | 24                               | 2           |
| 20,4                         | 8,38                             | 306                             | 24,1                          | 3 526                 | 38                                | 25,0       | 3 423                 | 43                               | 23,6       | 3 578                 | 35                               | 3           |
| 14,5                         | 8,30                             | 307                             | 15,2                          | 3 583                 | 43                                | 11,7       | 3 456                 | 53                               | 16,8       | 3 625                 | 40                               | 4           |
| 3,5                          | 8,55                             | 311                             | 3,5                           | 3 605                 | 59                                | 2,3        | 3 434                 | 82                               | 4,1        | 3 650                 | 53                               | 5           |
| 1,9                          | 8,78                             | 311                             | 1,9                           | 3 625                 | 67                                | 1,2        | 3 199                 | 79                               | 2,2        | 3 735                 | 63                               | 6           |
| 0,6                          | 8,85                             | 306                             | 0,6                           | 3 488                 | 78                                | 0,5        | 3 070                 | 71                               | 0,7        | 3 638                 | 80                               | 7           |
| 0,3                          | 9,00                             | 274                             | 0,3                           | 3 383                 | 104                               | 0,2        | 3 202                 | 173                              | 0,4        | 3 418                 | 91                               | 8           |
| 0,3                          | 9,80                             | 270                             | 0,4                           | 3 525                 | 125                               | 0,7        | 3 699                 | 96                               | 0,3        | 3 324                 | 159                              | 9           |
| <b>100</b>                   | <b>8,23</b>                      | <b>296</b>                      | <b>100</b>                    | <b>3 448</b>          | <b>34</b>                         | <b>100</b> | <b>3 345</b>          | <b>37</b>                        | <b>100</b> | <b>3 497</b>          | <b>33</b>                        | <b>10</b>   |
| <b>bildende</b>              |                                  |                                 |                               |                       |                                   |            |                       |                                  |            |                       |                                  |             |
| 35,9                         | 3,74                             | 622                             | 4,3                           | 7 819                 | 429                               | 3,8        | 7 637                 | 365                              | 4,9        | 8 031                 | 503                              | 1           |
| 59,2                         | 4,40                             | 734                             | 83,3                          | 8 853                 | 740                               | 80,3       | 8 720                 | 729                              | 87,8       | 9 037                 | 754                              | 2           |
| 4,9                          | 5,25                             | 868                             | 12,4                          | 10 077                | 973                               | 15,8       | 9 735                 | 916                              | 7,3        | 11 196                | 1 158                            | 3           |
| -                            | -                                | -                               | -                             | -                     | -                                 | -          | -                     | -                                | -          | -                     | -                                | 4           |
| -                            | -                                | -                               | -                             | -                     | -                                 | -          | -                     | -                                | -          | -                     | -                                | 5           |
| -                            | -                                | -                               | -                             | -                     | -                                 | -          | -                     | -                                | -          | -                     | -                                | 6           |
| -                            | -                                | -                               | -                             | -                     | -                                 | -          | -                     | -                                | -          | -                     | -                                | 7           |
| -                            | -                                | -                               | -                             | -                     | -                                 | -          | -                     | -                                | -          | -                     | -                                | 8           |
| -                            | -                                | -                               | -                             | -                     | -                                 | -          | -                     | -                                | -          | -                     | -                                | 9           |
| <b>100</b>                   | <b>4,21</b>                      | <b>700</b>                      | <b>100</b>                    | <b>8 961</b>          | <b>755</b>                        | <b>100</b> | <b>8 839</b>          | <b>745</b>                       | <b>100</b> | <b>9 144</b>          | <b>771</b>                       | <b>10</b>   |

### 9. Bruttostunden- und -monatsverdienste im Oktober 2006 sowie Bruttojahresverdienste 2006 der nach Alter der Arbeitnehmer/-innen,

| Lfd. Nr.                     | Alter der Arbeitnehmer/-innen von ... bis unter ... Jahren | Arbeitnehmer/-innen insgesamt |                        |                       | Männer     |                        |                       |
|------------------------------|--|-------------------------------|------------------------|-----------------------|------------|------------------------|-----------------------|
|                              |  | Anteil                        | Bruttostundenverdienst | Bruttomonatsverdienst | Anteil     | Bruttostundenverdienst | Bruttomonatsverdienst |
|                              |  | im Oktober 2006               |                        |                       |            |                        |                       |
|                              |  | %                             | EUR                    |                       | %          | EUR                    |                       |
| <b>Arbeitnehmerinnen und</b> |  |                               |                        |                       |            |                        |                       |
| 1                            | unter 20   | 2,7                           | 5,12                   | 567                   | 2,9        | 4,99                   | 593                   |
| 2                            | 20 – 25  | 7,6                           | 8,49                   | 1 196                 | 7,1        | 8,64                   | 1 269                 |
| 3                            | 25 – 30  | 9,3                           | 12,82                  | 1 924                 | 9,0        | 13,21                  | 2 059                 |
| 4                            | 30 – 35  | 9,9                           | 15,80                  | 2 460                 | 10,3       | 16,74                  | 2 779                 |
| 5                            | 35 – 40  | 14,1                          | 17,44                  | 2 688                 | 14,7       | 19,14                  | 3 229                 |
| 6                            | 40 – 45  | 16,4                          | 18,20                  | 2 799                 | 16,8       | 20,44                  | 3 442                 |
| 7                            | 45 – 50  | 14,6                          | 18,08                  | 2 786                 | 14,2       | 20,63                  | 3 472                 |
| 8                            | 50 – 55  | 11,7                          | 18,55                  | 2 875                 | 11,3       | 21,22                  | 3 553                 |
| 9                            | 55 – 60  | 8,7                           | 19,46                  | 2 731                 | 8,5        | 22,67                  | 3 400                 |
| 10                           | 60 – 65  | 3,6                           | 20,75                  | 2 621                 | 3,8        | 24,00                  | 3 245                 |
| 11                           | 65 und mehr  | 1,3                           | 11,25                  | 898                   | 1,4        | 12,53                  | 1 148                 |
| 12                           | <b>Insgesamt</b>   | <b>100</b>                    | <b>16,41</b>           | <b>2 455</b>          | <b>100</b> | <b>18,29</b>           | <b>2 956</b>          |
| <b>Vollzeit</b>              |  |                               |                        |                       |            |                        |                       |
| 1                            | unter 20   | 0,2                           | 8,04                   | 1 358                 | 0,2        | 8,39                   | 1 417                 |
| 2                            | 20 – 25  | 5,0                           | 11,41                  | 1 942                 | 4,1        | 11,73                  | 2 009                 |
| 3                            | 25 – 30  | 10,3                          | 13,95                  | 2 387                 | 8,7        | 14,13                  | 2 434                 |
| 4                            | 30 – 35  | 11,5                          | 16,99                  | 2 911                 | 11,3       | 17,37                  | 2 994                 |
| 5                            | 35 – 40  | 15,9                          | 19,03                  | 3 257                 | 16,8       | 19,66                  | 3 381                 |
| 6                            | 40 – 45  | 18,2                          | 20,05                  | 3 425                 | 19,3       | 20,98                  | 3 600                 |
| 7                            | 45 – 50  | 16,0                          | 19,90                  | 3 394                 | 16,3       | 21,09                  | 3 616                 |
| 8                            | 50 – 55  | 12,5                          | 20,36                  | 3 457                 | 12,6       | 21,71                  | 3 705                 |
| 9                            | 55 – 60  | 7,6                           | 20,03                  | 3 400                 | 7,7        | 21,47                  | 3 659                 |
| 10                           | 60 – 65  | 2,5                           | 21,56                  | 3 675                 | 2,6        | 23,17                  | 3 961                 |
| 11                           | 65 und mehr  | 0,2                           | 23,42                  | 4 051                 | 0,3        | 25,03                  | 4 326                 |
| 12                           | <b>Zusammen</b>  | <b>100</b>                    | <b>18,50</b>           | <b>3 157</b>          | <b>100</b> | <b>19,57</b>           | <b>3 356</b>          |
| <b>Teilzeit</b>              |  |                               |                        |                       |            |                        |                       |
| 1                            | unter 20   | 0,7                           | 8,27                   | 647                   | 1,9        | 7,93                   | 662                   |
| 2                            | 20 – 25  | 5,1                           | 10,46                  | 968                   | 12,2       | 10,37                  | 877                   |
| 3                            | 25 – 30  | 8,2                           | 12,29                  | 1 143                 | 22,0       | 12,36                  | 1 083                 |
| 4                            | 30 – 35  | 8,6                           | 13,86                  | 1 322                 | 13,4       | 13,94                  | 1 371                 |
| 5                            | 35 – 40  | 14,4                          | 14,98                  | 1 413                 | 10,3       | 14,93                  | 1 593                 |
| 6                            | 40 – 45  | 19,3                          | 15,22                  | 1 490                 | 11,1       | 16,11                  | 1 692                 |
| 7                            | 45 – 50  | 17,8                          | 14,79                  | 1 499                 | 9,7        | 16,59                  | 1 760                 |
| 8                            | 50 – 55  | 13,3                          | 14,68                  | 1 536                 | 7,3        | 17,14                  | 1 855                 |
| 9                            | 55 – 60  | 8,8                           | 13,78                  | 1 408                 | 4,4        | 15,81                  | 1 588                 |
| 10                           | 60 – 65  | 2,5                           | 14,28                  | 1 358                 | 2,9        | 18,44                  | 1 655                 |
| 11                           | 65 und mehr  | 1,2                           | 11,96                  | 914                   | 4,8        | 12,66                  | 956                   |
| 12                           | <b>Zusammen</b>  | <b>100</b>                    | <b>14,20</b>           | <b>1 393</b>          | <b>100</b> | <b>14,03</b>           | <b>1 363</b>          |
| <b>vollzeitbeschäftigte</b>  |  |                               |                        |                       |            |                        |                       |
| 1                            | unter 20   | .                             | .                      | .                     | .          | .                      | .                     |
| 2                            | 20 – 25  | 0,5                           | 6,61                   | 1 178                 | 0,1        | (9,76)                 | (1 738)               |
| 3                            | 25 – 30  | 7,0                           | 8,85                   | 1 576                 | 2,2        | 7,97                   | 1 419                 |
| 4                            | 30 – 35  | 11,4                          | 15,08                  | 2 684                 | 7,1        | 14,22                  | 2 531                 |
| 5                            | 35 – 40  | 12,4                          | 17,76                  | 3 140                 | 12,4       | 18,03                  | 3 177                 |
| 6                            | 40 – 45  | 10,5                          | 19,06                  | 3 348                 | 12,1       | 19,43                  | 3 401                 |
| 7                            | 45 – 50  | 11,2                          | 20,95                  | 3 679                 | 12,2       | 21,21                  | 3 698                 |
| 8                            | 50 – 55  | 17,7                          | 22,99                  | 4 062                 | 17,9       | 23,64                  | 4 156                 |
| 9                            | 55 – 60  | 20,4                          | 24,28                  | 4 221                 | 23,8       | 25,23                  | 4 382                 |
| 10                           | 60 – 65  | 8,2                           | 26,02                  | 4 431                 | 10,6       | 27,19                  | 4 627                 |
| 11                           | 65 und mehr  | 1,0                           | 27,39                  | 4 644                 | 1,4        | 28,78                  | 4 878                 |
| 12                           | <b>Zusammen</b>  | <b>100</b>                    | <b>20,29</b>           | <b>3 555</b>          | <b>100</b> | <b>21,93</b>           | <b>3 822</b>          |

\*) ohne öffentliche Verwaltung, Verteidigung, Sozialversicherung – \*\*) Nähere Erläuterung der statistischen Leistungsgruppen s. Vorbemerkungen, Seite 7.

**Arbeitnehmerinnen und Arbeitnehmer im Produzierenden Gewerbe und im Dienstleistungsbereich\*)  
Beschäftigtengruppen und Geschlecht**

| Frauen                        |                                  |                                 | Arbeitnehmer/-innen insgesamt |                       |                                   | Männer     |                       |                                   | Frauen     |                       |                                   | Lfd.<br>Nr. |
|-------------------------------|----------------------------------|---------------------------------|-------------------------------|-----------------------|-----------------------------------|------------|-----------------------|-----------------------------------|------------|-----------------------|-----------------------------------|-------------|
| Anteil                        | Brutto-<br>stunden-<br>verdienst | Brutto-<br>monats-<br>verdienst | Anteil                        | Bruttojahresverdienst |                                   | Anteil     | Bruttojahresverdienst |                                   | Anteil     | Bruttojahresverdienst |                                   |             |
|                               |                                  |                                 |                               | insgesamt             | darunter-<br>Sonder-<br>zahlungen |            | zusammen              | darunter-<br>Sonder-<br>zahlungen |            | zusammen              | darunter-<br>Sonder-<br>zahlungen |             |
| 2006                          |                                  |                                 |                               |                       |                                   |            |                       |                                   |            |                       |                                   |             |
| %                             | EUR                              |                                 | %                             | EUR                   |                                   | %          | EUR                   |                                   | %          | EUR                   |                                   |             |
| <b>Arbeitnehmer insgesamt</b> |                                  |                                 |                               |                       |                                   |            |                       |                                   |            |                       |                                   |             |
| 2,6                           | 5,31                             | 529                             | 1,6                           | 7 006                 | 473                               | 1,7        | 7 359                 | 523                               | 1,4        | 6 423                 | 390                               | 1           |
| 8,3                           | 8,32                             | 1 114                           | 6,3                           | 15 390                | 1 161                             | 5,9        | 16 297                | 1 213                             | 6,9        | 14 359                | 1 102                             | 2           |
| 9,7                           | 12,34                            | 1 757                           | 8,9                           | 25 040                | 1 963                             | 8,5        | 26 711                | 2 084                             | 9,4        | 23 001                | 1 815                             | 3           |
| 9,4                           | 14,44                            | 1 995                           | 9,9                           | 32 207                | 2 832                             | 10,2       | 36 218                | 3 291                             | 9,4        | 26 350                | 2 162                             | 4           |
| 13,3                          | 14,93                            | 1 893                           | 14,5                          | 35 582                | 3 481                             | 15,1       | 42 644                | 4 411                             | 13,5       | 24 972                | 2 083                             | 5           |
| 15,9                          | 15,04                            | 1 891                           | 17,0                          | 37 209                | 3 761                             | 17,4       | 45 856                | 4 902                             | 16,3       | 24 823                | 2 126                             | 6           |
| 15,2                          | 14,87                            | 1 925                           | 15,3                          | 37 058                | 3 745                             | 14,9       | 46 473                | 5 126                             | 15,8       | 25 160                | 2 000                             | 7           |
| 12,2                          | 15,25                            | 2 038                           | 12,3                          | 38 158                | 3 886                             | 11,9       | 47 438                | 5 348                             | 12,9       | 26 677                | 2 077                             | 8           |
| 8,9                           | 15,37                            | 1 881                           | 9,2                           | 36 103                | 3 193                             | 9,0        | 45 303                | 4 373                             | 9,5        | 24 427                | 1 696                             | 9           |
| 3,3                           | 15,68                            | 1 651                           | 3,8                           | 35 048                | 3 139                             | 4,0        | 43 752                | 4 259                             | 3,4        | 21 505                | 1 397                             | 10          |
| 1,2                           | 9,30                             | 520                             | 1,4                           | 11 577                | 760                               | 1,4        | 15 136                | 1 130                             | 1,3        | 6 330                 | 214                               | 11          |
| <b>100</b>                    | <b>13,89</b>                     | <b>1 786</b>                    | <b>100</b>                    | <b>33 106</b>         | <b>3 149</b>                      | <b>100</b> | <b>40 075</b>         | <b>4 092</b>                      | <b>100</b> | <b>23 735</b>         | <b>1 882</b>                      | <b>12</b>   |
| <b>beschäftigte</b>           |                                  |                                 |                               |                       |                                   |            |                       |                                   |            |                       |                                   |             |
| 0,3                           | 7,43                             | 1 256                           | 0,1                           | 17 101                | 834                               | 0,1        | 17 325                | 793                               | 0,1        | 16 708                | 906                               | 1           |
| 7,5                           | 10,97                            | 1 847                           | 4,2                           | 24 487                | 1 876                             | 3,4        | 25 317                | 1 877                             | 6,4        | 23 342                | 1 874                             | 2           |
| 14,4                          | 13,68                            | 2 314                           | 9,8                           | 30 619                | 2 499                             | 8,2        | 31 183                | 2 494                             | 14,0       | 29 753                | 2 507                             | 3           |
| 12,1                          | 16,07                            | 2 711                           | 11,4                          | 37 720                | 3 489                             | 11,1       | 38 755                | 3 610                             | 12,2       | 35 255                | 3 202                             | 4           |
| 13,6                          | 17,00                            | 2 857                           | 16,1                          | 42 799                | 4 418                             | 17,0       | 44 514                | 4 711                             | 13,8       | 37 268                | 3 470                             | 5           |
| 15,4                          | 17,02                            | 2 852                           | 18,5                          | 45 405                | 4 834                             | 19,6       | 47 827                | 5 214                             | 15,5       | 37 374                | 3 575                             | 6           |
| 15,3                          | 16,58                            | 2 776                           | 16,4                          | 45 079                | 4 864                             | 16,7       | 48 253                | 5 451                             | 15,6       | 36 185                | 3 218                             | 7           |
| 12,2                          | 16,70                            | 2 791                           | 12,9                          | 45 987                | 5 167                             | 13,0       | 49 505                | 5 843                             | 12,7       | 36 585                | 3 358                             | 8           |
| 7,1                           | 15,95                            | 2 666                           | 7,8                           | 45 076                | 4 515                             | 8,0        | 48 747                | 5 092                             | 7,4        | 34 735                | 2 889                             | 9           |
| 2,0                           | 16,09                            | 2 700                           | 2,6                           | 49 650                | 5 545                             | 2,7        | 53 934                | 6 312                             | 2,1        | 35 203                | 2 961                             | 10          |
| 0,1                           | (14,36)                          | (2 502)                         | 0,2                           | 54 407                | 5 925                             | 0,3        | 58 609                | 6 511                             | 0,1        | (31 346)              | (2 707)                           | 11          |
| <b>100</b>                    | <b>15,73</b>                     | <b>2 642</b>                    | <b>100</b>                    | <b>41 876</b>         | <b>4 300</b>                      | <b>100</b> | <b>44 664</b>         | <b>4 756</b>                      | <b>100</b> | <b>34 572</b>         | <b>3 105</b>                      | <b>12</b>   |
| <b>beschäftigte</b>           |                                  |                                 |                               |                       |                                   |            |                       |                                   |            |                       |                                   |             |
| 0,5                           | 8,51                             | 637                             | 0,3                           | 8 177                 | 279                               | 0,8        | (7 869)               | (198)                             | 0,2        | 8 357                 | 326                               | 1           |
| 3,8                           | 10,52                            | 1 020                           | 3,8                           | 12 379                | 734                               | 9,4        | 11 107                | 616                               | 2,9        | 13 071                | 799                               | 2           |
| 5,7                           | 12,24                            | 1 185                           | 7,5                           | 14 939                | 981                               | 21,6       | 14 122                | 853                               | 5,2        | 15 506                | 1 070                             | 3           |
| 7,7                           | 13,84                            | 1 306                           | 8,3                           | 17 421                | 1 309                             | 14,0       | 18 121                | 1 120                             | 7,4        | 17 201                | 1 368                             | 4           |
| 15,2                          | 14,99                            | 1 391                           | 14,4                          | 18 555                | 1 484                             | 10,7       | 20 971                | 1 477                             | 15,0       | 18 268                | 1 485                             | 5           |
| 20,8                          | 15,14                            | 1 470                           | 19,9                          | 19 449                | 1 553                             | 11,9       | 22 621                | 1 655                             | 21,2       | 19 154                | 1 544                             | 6           |
| 19,3                          | 14,62                            | 1 475                           | 18,6                          | 19 577                | 1 499                             | 10,3       | 23 907                | 1 797                             | 19,9       | 19 207                | 1 474                             | 7           |
| 14,4                          | 14,45                            | 1 507                           | 14,0                          | 20 030                | 1 564                             | 7,9        | 24 701                | 1 836                             | 15,1       | 19 624                | 1 541                             | 8           |
| 9,6                           | 13,61                            | 1 393                           | 9,3                           | 18 311                | 1 342                             | 4,9        | 21 581                | 1 525                             | 10,1       | 18 050                | 1 327                             | 9           |
| 2,5                           | 13,37                            | 1 294                           | 2,7                           | 17 548                | 1 168                             | 3,1        | 21 623                | 1 329                             | 2,6        | 16 728                | 1 136                             | 10          |
| 0,6                           | 10,86                            | 849                             | 1,2                           | 11 928                | 503                               | 5,4        | 12 833                | 571                               | 0,6        | 10 509                | 396                               | 11          |
| <b>100</b>                    | <b>14,23</b>                     | <b>1 399</b>                    | <b>100</b>                    | <b>18 365</b>         | <b>1 393</b>                      | <b>100</b> | <b>18 463</b>         | <b>1 232</b>                      | <b>100</b> | <b>18 348</b>         | <b>1 420</b>                      | <b>12</b>   |
| <b>Beamtinnen und Beamte</b>  |                                  |                                 |                               |                       |                                   |            |                       |                                   |            |                       |                                   |             |
| 0,9                           | 6,24                             | 1 111                           | 0,4                           | 13 813                | 407                               | 0,1        | (17 227)              | (827)                             | 0,9        | 13 509                | 370                               | 1           |
| 12,6                          | 9,03                             | 1 608                           | 7,0                           | 19 367                | 477                               | 2,2        | 17 466                | 432                               | 12,6       | 19 764                | 487                               | 2           |
| 16,4                          | 15,53                            | 2 763                           | 11,4                          | 33 009                | 840                               | 7,1        | 31 143                | 834                               | 16,3       | 33 971                | 843                               | 3           |
| 12,4                          | 17,44                            | 3 095                           | 12,4                          | 38 815                | 1 067                             | 12,3       | 39 395                | 1 121                             | 12,4       | 38 134                | 1 003                             | 4           |
| 8,6                           | 18,44                            | 3 261                           | 10,5                          | 41 485                | 1 317                             | 12,1       | 42 232                | 1 408                             | 8,6        | 40 242                | 1 166                             | 5           |
| 9,9                           | 20,59                            | 3 651                           | 11,2                          | 45 607                | 1 435                             | 12,2       | 46 039                | 1 592                             | 9,9        | 44 979                | 1 206                             | 6           |
| 17,3                          | 22,19                            | 3 946                           | 17,7                          | 50 162                | 1 413                             | 17,9       | 51 404                | 1 545                             | 17,3       | 48 643                | 1 253                             | 7           |
| 16,2                          | 22,63                            | 3 943                           | 20,4                          | 52 015                | 1 349                             | 23,9       | 54 032                | 1 433                             | 16,3       | 48 518                | 1 203                             | 8           |
| 5,2                           | 23,19                            | 3 959                           | 8,2                           | 54 595                | 1 420                             | 10,7       | 57 047                | 1 506                             | 5,2        | 48 698                | 1 212                             | 9           |
| 0,5                           | 22,42                            | 3 809                           | 1,0                           | 57 243                | 1 417                             | 1,4        | 60 180                | 1 520                             | 0,5        | 46 757                | 1 052                             | 10          |
| <b>100</b>                    | <b>18,35</b>                     | <b>3 238</b>                    | <b>100</b>                    | <b>43 888</b>         | <b>1 215</b>                      | <b>100</b> | <b>47 279</b>         | <b>1 375</b>                      | <b>100</b> | <b>39 886</b>         | <b>1 027</b>                      | <b>11</b>   |



Noch: **9. Bruttostunden- und -monatsverdienste im Oktober 2006 sowie Bruttojahresverdienste 2006 der nach Alter der Arbeitnehmer/-innen,**

| Lfd. Nr.  | Alter der Arbeitnehmer/-innen von ... bis unter ... Jahren | Arbeitnehmer/-innen insgesamt |                        |                       | Männer     |                        |                             |
|-----------|--|-------------------------------|------------------------|-----------------------|------------|------------------------|-----------------------------|
|           |  | Anteil                        | Bruttostundenverdienst | Bruttomonatsverdienst | Anteil     | Bruttostundenverdienst | Bruttomonatsverdienst       |
|           |  | im Oktober 2006               |                        |                       |            |                        |                             |
|           |  | %                             | EUR                    |                       | %          | EUR                    |                             |
|           |  |                               |                        |                       |            |                        | <b>teilzeitbeschäftigte</b> |
| 1         | unter 20   | –                             | –                      | –                     | –          | –                      | –                           |
| 2         | 20 – 25  | .                             | .                      | .                     | –          | –                      | –                           |
| 3         | 25 – 30  | 0,2                           | 16,70                  | 2 056                 | 0          | 15,34                  | 1 924                       |
| 4         | 30 – 35  | 4,4                           | 18,31                  | 1 948                 | 1,3        | 18,03                  | 2 394                       |
| 5         | 35 – 40  | 12,4                          | 19,34                  | 2 059                 | 5,4        | 19,17                  | 2 501                       |
| 6         | 40 – 45  | 11,6                          | 20,42                  | 2 326                 | 8,4        | 21,07                  | 2 794                       |
| 7         | 45 – 50  | 14,0                          | 21,21                  | 2 562                 | 9,2        | 21,56                  | 2 928                       |
| 8         | 50 – 55  | 21,6                          | 22,07                  | 2 764                 | 14,9       | 23,22                  | 3 165                       |
| 9         | 55 – 60  | 19,1                          | 22,83                  | 2 705                 | 19,7       | 24,91                  | 2 852                       |
| 10        | 60 – 65  | 15,6                          | 31,22                  | 2 636                 | 38,4       | 34,70                  | 2 983                       |
| 11        | 65 und mehr  | 1,0                           | 32,25                  | 2 741                 | 2,9        | 35,48                  | 3 048                       |
| <b>12</b> | <b>Zusammen</b>  | <b>100</b>                    | <b>22,92</b>           | <b>2 528</b>          | <b>100</b> | <b>27,69</b>           | <b>2 931</b>                |
|           |  |                               |                        |                       |            |                        | <b>Altersteilzeit</b>       |
| 1         | unter 20   | –                             | –                      | –                     | –          | –                      | –                           |
| 2         | 20 – 25  | –                             | –                      | –                     | –          | –                      | –                           |
| 3         | 25 – 30  | –                             | –                      | –                     | –          | –                      | –                           |
| 4         | 30 – 35  | –                             | –                      | –                     | –          | –                      | –                           |
| 5         | 35 – 40  | –                             | –                      | –                     | –          | –                      | –                           |
| 6         | 40 – 45  | –                             | –                      | –                     | –          | –                      | –                           |
| 7         | 45 – 50  | –                             | –                      | –                     | –          | –                      | –                           |
| 8         | 50 – 55  | –                             | –                      | –                     | –          | –                      | –                           |
| 9         | 55 – 60  | 61,7                          | 30,44                  | 2 396                 | 59,9       | 34,06                  | 2 766                       |
| 10        | 60 – 65  | 37,9                          | 30,33                  | 2 397                 | 39,6       | 33,39                  | 2 705                       |
| 11        | 65 und mehr  | 0,4                           | (34,75)                | (2 944)               | 0,5        | (36,55)                | (3 099)                     |
| <b>12</b> | <b>Zusammen</b>  | <b>100</b>                    | <b>30,42</b>           | <b>2 399</b>          | <b>100</b> | <b>33,81</b>           | <b>2 743</b>                |
|           |  |                               |                        |                       |            |                        | <b>geringfügig</b>          |
| 1         | unter 20   | 7,2                           | 7,11                   | 236                   | 10,8       | 7,21                   | 227                         |
| 2         | 20 – 25  | 10,4                          | 7,96                   | 271                   | 14,0       | 8,16                   | 274                         |
| 3         | 25 – 30  | 9,5                           | 8,17                   | 285                   | 11,9       | 7,92                   | 285                         |
| 4         | 30 – 35  | 7,5                           | 8,64                   | 298                   | 6,4        | 8,34                   | 288                         |
| 5         | 35 – 40  | 11,3                          | 8,38                   | 304                   | 7,0        | 8,34                   | 287                         |
| 6         | 40 – 45  | 12,5                          | 8,41                   | 308                   | 8,2        | 8,42                   | 295                         |
| 7         | 45 – 50  | 10,5                          | 8,32                   | 304                   | 6,2        | 8,50                   | 292                         |
| 8         | 50 – 55  | 8,5                           | 8,21                   | 300                   | 6,4        | 8,21                   | 283                         |
| 9         | 55 – 60  | 7,3                           | 8,14                   | 299                   | 6,2        | 8,40                   | 295                         |
| 10        | 60 – 65  | 5,9                           | 8,53                   | 289                   | 7,2        | 8,59                   | 291                         |
| 11        | 65 und mehr  | 9,3                           | 8,45                   | 299                   | 15,5       | 8,60                   | 307                         |
| <b>12</b> | <b>Zusammen</b>  | <b>100</b>                    | <b>8,23</b>            | <b>292</b>            | <b>100</b> | <b>8,22</b>            | <b>283</b>                  |
|           |  |                               |                        |                       |            |                        | <b>Auszu</b>                |
| 1         | unter 20   | 38,0                          | 3,85                   | 636                   | 41,9       | 3,88                   | 640                         |
| 2         | 20 – 25  | 54,5                          | 4,32                   | 719                   | 51,1       | 4,29                   | 712                         |
| 3         | 25 – 30  | 5,5                           | 4,47                   | 746                   | 5,6        | 4,44                   | 738                         |
| 4         | 30 – 35  | 1,0                           | 4,81                   | 800                   | 0,8        | 4,54                   | 743                         |
| 5         | 35 – 40  | 0,6                           | 4,84                   | 806                   | 0,3        | 4,83                   | 811                         |
| 6         | 40 – 45  | 0,3                           | 4,65                   | 781                   | 0,1        | (3,71)                 | (619)                       |
| 7         | 45 – 50  | 0,2                           | 4,77                   | 769                   | 0,1        | (4,20)                 | (721)                       |
| 8         | 50 – 55  | 0                             | (4,35)                 | (729)                 | 0          | 3,45                   | 600                         |
| 9         | 55 – 60  | –                             | –                      | –                     | –          | –                      | –                           |
| 10        | 60 – 65  | –                             | –                      | –                     | –          | –                      | –                           |
| 11        | 65 und mehr  | –                             | –                      | –                     | –          | –                      | –                           |
| <b>12</b> | <b>Zusammen</b>  | <b>100</b>                    | <b>4,16</b>            | <b>690</b>            | <b>100</b> | <b>4,13</b>            | <b>684</b>                  |

Anmerkung Seite 86

**Arbeitnehmerinnen und Arbeitnehmer im Produzierenden Gewerbe und im Dienstleistungsbereich\*)  
Beschäftigtengruppen und Geschlecht**

| Frauen                       |                                  |                                 | Arbeitnehmer/-innen insgesamt |                       |                                  | Männer     |                       |                                  | Frauen     |                       |                                  | Lfd.<br>Nr. |
|------------------------------|----------------------------------|---------------------------------|-------------------------------|-----------------------|----------------------------------|------------|-----------------------|----------------------------------|------------|-----------------------|----------------------------------|-------------|
| Anteil                       | Brutto-<br>stunden-<br>verdienst | Brutto-<br>monats-<br>verdienst | Anteil                        | Bruttojahresverdienst |                                  | Anteil     | Bruttojahresverdienst |                                  | Anteil     | Bruttojahresverdienst |                                  |             |
|                              |                                  |                                 |                               | insgesamt             | darunter<br>Sonder-<br>zahlungen |            | zusammen              | darunter<br>Sonder-<br>zahlungen |            | zusammen              | darunter<br>Sonder-<br>zahlungen |             |
| 2006                         |                                  |                                 |                               |                       |                                  |            |                       |                                  |            |                       |                                  |             |
| %                            | EUR                              |                                 | %                             | EUR                   |                                  | %          | EUR                   |                                  | %          | EUR                   |                                  |             |
| <b>Beamtinnen und Beamte</b> |                                  |                                 |                               |                       |                                  |            |                       |                                  |            |                       |                                  |             |
| –                            | –                                | –                               | –                             | –                     | –                                | –          | –                     | –                                | –          | –                     | –                                | 1           |
| –                            | –                                | –                               | –                             | –                     | –                                | –          | –                     | –                                | –          | –                     | –                                | 2           |
| 0,2                          | 16,74                            | 2 060                           | 0,2                           | 25 295                | 567                              | 0          | 23 661                | 577                              | 0,2        | 25 338                | 566                              | 3           |
| 5,1                          | 18,32                            | 1 925                           | 4,4                           | 23 982                | 610                              | 1,3        | 29 455                | 755                              | 5,0        | 23 693                | 602                              | 4           |
| 13,9                         | 19,36                            | 2 023                           | 12,4                          | 25 411                | 676                              | 5,4        | 30 930                | 1 009                            | 13,9       | 24 964                | 649                              | 5           |
| 12,2                         | 20,33                            | 2 258                           | 11,6                          | 28 720                | 832                              | 8,4        | 34 604                | 1 504                            | 12,3       | 27 877                | 736                              | 6           |
| 15,0                         | 21,17                            | 2 515                           | 14,0                          | 31 599                | 853                              | 9,2        | 36 230                | 1 244                            | 15,0       | 31 004                | 803                              | 7           |
| 23,1                         | 21,91                            | 2 709                           | 21,6                          | 33 970                | 854                              | 14,8       | 38 724                | 1 049                            | 23,1       | 33 330                | 828                              | 8           |
| 19,0                         | 22,37                            | 2 673                           | 19,1                          | 33 376                | 883                              | 19,7       | 35 648                | 1 212                            | 19,0       | 32 881                | 812                              | 9           |
| 10,9                         | 28,63                            | 2 379                           | 15,7                          | 32 441                | 799                              | 38,4       | 36 716                | 913                              | 10,9       | 29 273                | 715                              | 10          |
| 0,6                          | 28,99                            | 2 431                           | 1,0                           | 33 715                | 826                              | 2,9        | 37 507                | 921                              | 0,6        | 29 897                | 730                              | 11          |
| <b>100</b>                   | <b>21,92</b>                     | <b>2 444</b>                    | <b>100</b>                    | <b>31 156</b>         | <b>815</b>                       | <b>100</b> | <b>36 198</b>         | <b>1 075</b>                     | <b>100</b> | <b>30 098</b>         | <b>760</b>                       | <b>12</b>   |
| <b>beschäftigte</b>          |                                  |                                 |                               |                       |                                  |            |                       |                                  |            |                       |                                  |             |
| –                            | –                                | –                               | –                             | –                     | –                                | –          | –                     | –                                | –          | –                     | –                                | 1           |
| –                            | –                                | –                               | –                             | –                     | –                                | –          | –                     | –                                | –          | –                     | –                                | 2           |
| –                            | –                                | –                               | –                             | –                     | –                                | –          | –                     | –                                | –          | –                     | –                                | 3           |
| –                            | –                                | –                               | –                             | –                     | –                                | –          | –                     | –                                | –          | –                     | –                                | 4           |
| –                            | –                                | –                               | –                             | –                     | –                                | –          | –                     | –                                | –          | –                     | –                                | 5           |
| –                            | –                                | –                               | –                             | –                     | –                                | –          | –                     | –                                | –          | –                     | –                                | 6           |
| –                            | –                                | –                               | –                             | –                     | –                                | –          | –                     | –                                | –          | –                     | –                                | 7           |
| –                            | –                                | –                               | –                             | –                     | –                                | –          | –                     | –                                | –          | –                     | –                                | 8           |
| 65,4                         | 23,64                            | 1 699                           | 61,6                          | 32 820                | 3 326                            | 59,9       | 37 909                | 3 998                            | 65,2       | 23 185                | 2 054                            | 9           |
| 34,5                         | 23,13                            | 1 672                           | 38,0                          | 31 426                | 2 457                            | 39,6       | 35 412                | 2 735                            | 34,7       | 22 045                | 1 805                            | 10          |
| /                            | /                                | /                               | 0,4                           | (37 026)              | (2 567)                          | 0,5        | (38 629)              | (2 512)                          | /          | /                     | /                                | 11          |
| <b>100</b>                   | <b>23,46</b>                     | <b>1 690</b>                    | <b>100</b>                    | <b>32 305</b>         | <b>2 993</b>                     | <b>100</b> | <b>36 923</b>         | <b>3 490</b>                     | <b>100</b> | <b>22 790</b>         | <b>1 969</b>                     | <b>12</b>   |
| <b>Beschäftigte</b>          |                                  |                                 |                               |                       |                                  |            |                       |                                  |            |                       |                                  |             |
| 5,4                          | 7,00                             | 244                             | 5,0                           | 2 673                 | 16                               | 7,7        | 2 510                 | 14                               | 3,7        | 2 832                 | 17                               | 1           |
| 8,6                          | 7,80                             | 269                             | 8,9                           | 3 177                 | 57                               | 12,1       | 3 210                 | 58                               | 7,4        | 3 151                 | 56                               | 2           |
| 8,3                          | 8,33                             | 285                             | 9,1                           | 3 313                 | 58                               | 11,7       | 3 359                 | 69                               | 7,9        | 3 280                 | 50                               | 3           |
| 8,0                          | 8,76                             | 302                             | 7,3                           | 3 470                 | 33                               | 6,3        | 3 401                 | 36                               | 7,8        | 3 496                 | 32                               | 4           |
| 13,5                         | 8,39                             | 309                             | 11,6                          | 3 555                 | 27                               | 7,3        | 3 381                 | 16                               | 13,6       | 3 599                 | 30                               | 5           |
| 14,7                         | 8,40                             | 311                             | 13,1                          | 3 632                 | 31                               | 8,7        | 3 435                 | 29                               | 15,1       | 3 686                 | 31                               | 6           |
| 12,6                         | 8,28                             | 307                             | 11,0                          | 3 618                 | 26                               | 6,4        | 3 421                 | 29                               | 13,2       | 3 663                 | 26                               | 7           |
| 9,5                          | 8,21                             | 305                             | 9,1                           | 3 568                 | 29                               | 7,1        | 3 340                 | 22                               | 10,0       | 3 644                 | 31                               | 8           |
| 7,9                          | 8,03                             | 300                             | 8,0                           | 3 512                 | 29                               | 6,7        | 3 476                 | 35                               | 8,6        | 3 526                 | 27                               | 9           |
| 5,2                          | 8,49                             | 287                             | 6,3                           | 3 398                 | 30                               | 7,9        | 3 411                 | 30                               | 5,6        | 3 389                 | 30                               | 10          |
| 6,2                          | 8,27                             | 288                             | 10,6                          | 3 505                 | 35                               | 18,2       | 3 602                 | 36                               | 7,0        | 3 386                 | 34                               | 11          |
| <b>100</b>                   | <b>8,23</b>                      | <b>296</b>                      | <b>100</b>                    | <b>3 448</b>          | <b>34</b>                        | <b>100</b> | <b>3 345</b>          | <b>37</b>                        | <b>100</b> | <b>3 497</b>          | <b>33</b>                        | <b>12</b>   |
| <b>bildende</b>              |                                  |                                 |                               |                       |                                  |            |                       |                                  |            |                       |                                  |             |
| 32,2                         | 3,78                             | 630                             | 29,2                          | 8 248                 | 672                              | 33,9       | 8 294                 | 683                              | 22,2       | 8 143                 | 647                              | 1           |
| 59,3                         | 4,37                             | 727                             | 61,9                          | 9 202                 | 795                              | 57,9       | 9 086                 | 785                              | 67,9       | 9 351                 | 808                              | 2           |
| 5,4                          | 4,52                             | 757                             | 6,4                           | 9 462                 | 732                              | 6,5        | 9 248                 | 674                              | 6,2        | 9 803                 | 825                              | 3           |
| 1,2                          | 5,05                             | 853                             | 1,1                           | 9 963                 | 797                              | 1,0        | 9 503                 | 770                              | 1,3        | 10 458                | 826                              | 4           |
| 0,9                          | 4,85                             | 803                             | 0,7                           | 10 372                | 901                              | 0,4        | (10 799)              | (1 329)                          | 1,1        | 10 130                | 660                              | 5           |
| 0,6                          | 4,93                             | 829                             | 0,3                           | 10 066                | 757                              | /          | /                     | /                                | 0,8        | 10 232                | 776                              | 6           |
| 0,3                          | 5,14                             | 801                             | 0,2                           | (9 807)               | (757)                            | /          | /                     | /                                | 0,3        | 10 394                | 906                              | 7           |
| 0,1                          | (4,41)                           | (738)                           | 0,1                           | 8 466                 | 256                              | 0          | 7 119                 | 212                              | 0,1        | 8 562                 | 259                              | 8           |
| –                            | –                                | –                               | –                             | –                     | –                                | –          | –                     | –                                | –          | –                     | –                                | 9           |
| –                            | –                                | –                               | –                             | –                     | –                                | –          | –                     | –                                | –          | –                     | –                                | 10          |
| –                            | –                                | –                               | –                             | –                     | –                                | –          | –                     | –                                | –          | –                     | –                                | 11          |
| <b>100</b>                   | <b>4,21</b>                      | <b>700</b>                      | <b>100</b>                    | <b>8 961</b>          | <b>755</b>                       | <b>100</b> | <b>8 839</b>          | <b>745</b>                       | <b>100</b> | <b>9 144</b>          | <b>771</b>                       | <b>12</b>   |

### 10. Bruttostunden- und -monatsverdienste im Oktober 2006 sowie Bruttojahresverdienste 2006 der nach Ausbildungsstand,

| Lfd. Nr.                     | Ausbildungsstand der Arbeitnehmer/-innen      | Arbeitnehmer/-innen insgesamt |                        |                       | Männer      |                        |                       |
|------------------------------|---|-------------------------------|------------------------|-----------------------|-------------|------------------------|-----------------------|
|                              |   | Anteil                        | Bruttostundenverdienst | Bruttomonatsverdienst | Anteil      | Bruttostundenverdienst | Bruttomonatsverdienst |
|                              |   | im Oktober 2006               |                        |                       |             |                        |                       |
|                              |   | %                             | EUR                    |                       | %           | EUR                    |                       |
| <b>Arbeitnehmerinnen und</b> |   |                               |                        |                       |             |                        |                       |
| 1                            | <b>Volks-, Haupt- oder Realschulabschluss</b> | <b>65,0</b>                   | <b>15,58</b>           | <b>2 351</b>          | <b>65,8</b> | <b>16,94</b>           | <b>2 769</b>          |
| 2                            | <b>mit Berufsausbildung</b>                   | <b>47,8</b>                   | <b>16,98</b>           | <b>2 584</b>          | <b>48,8</b> | <b>18,62</b>           | <b>3 057</b>          |
| 3                            | <b>ohne Berufsausbildung</b>                  | <b>17,2</b>                   | <b>11,70</b>           | <b>1 703</b>          | <b>16,9</b> | <b>12,10</b>           | <b>1 941</b>          |
| 4                            | <b>Abitur</b>                                 | <b>7,8</b>                    | <b>16,89</b>           | <b>2 564</b>          | <b>6,9</b>  | <b>19,19</b>           | <b>3 083</b>          |
| 5                            | <b>mit Berufsausbildung</b>                   | <b>5,3</b>                    | <b>19,89</b>           | <b>3 092</b>          | <b>4,6</b>  | <b>22,93</b>           | <b>3 786</b>          |
| 6                            | <b>ohne Berufsausbildung</b>                  | <b>2,4</b>                    | <b>10,35</b>           | <b>1 415</b>          | <b>2,3</b>  | <b>11,49</b>           | <b>1 637</b>          |
| 7                            | <b>Fachhochschulabschluss</b>                 | <b>4,0</b>                    | <b>23,34</b>           | <b>3 673</b>          | <b>4,4</b>  | <b>26,46</b>           | <b>4 333</b>          |
| 8                            | <b>Universitätsabschluss</b>                  | <b>7,7</b>                    | <b>28,28</b>           | <b>4 503</b>          | <b>8,7</b>  | <b>31,07</b>           | <b>5 108</b>          |
| 9                            | <b>Ausbildung unbekannt</b>                   | <b>15,6</b>                   | <b>11,92</b>           | <b>1 520</b>          | <b>14,2</b> | <b>13,59</b>           | <b>2 007</b>          |
| 10                           | <b>Insgesamt</b>                              | <b>100</b>                    | <b>16,41</b>           | <b>2 455</b>          | <b>100</b>  | <b>18,29</b>           | <b>2 956</b>          |
| <b>Vollzeit</b>              |   |                               |                        |                       |             |                        |                       |
| 1                            | Volks-, Haupt- oder Realschulabschluss        | 69,6                          | 16,93                  | 2 882                 | 70,1        | 17,73                  | 3 034                 |
| 2                            | mit Berufsausbildung                          | 56,5                          | 17,70                  | 3 008                 | 56,5        | 18,57                  | 3 173                 |
| 3                            | ohne Berufsausbildung                         | 13,1                          | 13,63                  | 2 337                 | 13,7        | 14,24                  | 2 461                 |
| 4                            | Abitur  | 7,7                           | 20,47                  | 3 460                 | 6,3         | 22,78                  | 3 865                 |
| 5                            | mit Berufsausbildung                          | 6,7                           | 20,79                  | 3 512                 | 5,4         | 23,33                  | 3 957                 |
| 6                            | ohne Berufsausbildung                         | 1,1                           | 18,50                  | 3 132                 | 1,0         | 19,75                  | 3 356                 |
| 7                            | Fachhochschulabschluss                        | 4,6                           | 25,76                  | 4 359                 | 4,8         | 27,78                  | 4 709                 |
| 8                            | Universitätsabschluss                         | 7,2                           | 31,34                  | 5 345                 | 7,6         | 33,30                  | 5 685                 |
| 9                            | Ausbildung unbekannt                          | 10,8                          | 15,59                  | 2 750                 | 11,0        | 16,28                  | 2 898                 |
| 10                           | <b>Zusammen</b>                               | <b>100</b>                    | <b>18,50</b>           | <b>3 157</b>          | <b>100</b>  | <b>19,57</b>           | <b>3 356</b>          |
| <b>Teilzeit</b>              |   |                               |                        |                       |             |                        |                       |
| 1                            | Volks-, Haupt- oder Realschulabschluss        | 66,3                          | 13,94                  | 1 393                 | 45,5        | 13,57                  | 1 429                 |
| 2                            | mit Berufsausbildung                          | 52,2                          | 14,65                  | 1 466                 | 29,3        | 14,85                  | 1 615                 |
| 3                            | ohne Berufsausbildung                         | 14,1                          | 11,32                  | 1 123                 | 16,2        | 11,25                  | 1 092                 |
| 4                            | Abitur  | 8,3                           | 15,29                  | 1 406                 | 13,4        | 12,93                  | 1 123                 |
| 5                            | mit Berufsausbildung                          | 5,6                           | 16,90                  | 1 624                 | 4,8         | 16,07                  | 1 639                 |
| 6                            | ohne Berufsausbildung                         | 2,7                           | 12,00                  | 961                   | 8,6         | 11,17                  | 834                   |
| 7                            | Fachhochschulabschluss                        | 3,6                           | 19,53                  | 2 001                 | 4,3         | 19,09                  | 1 969                 |
| 8                            | Universitätsabschluss                         | 4,9                           | 23,30                  | 2 300                 | 10,0        | 23,81                  | 2 299                 |
| 9                            | Ausbildung unbekannt                          | 16,9                          | 10,88                  | 996                   | 26,7        | 10,86                  | 925                   |
| 10                           | <b>Zusammen</b>                               | <b>100</b>                    | <b>14,20</b>           | <b>1 393</b>          | <b>100</b>  | <b>14,03</b>           | <b>1 363</b>          |

\*) ohne öffentliche Verwaltung, Verteidigung, Sozialversicherung – \*\*) Nähere Erläuterung der statistischen Leistungsgruppen s. Vorbemerkungen, Seite 7.

**Arbeitnehmerinnen und Arbeitnehmer im Produzierenden Gewerbe und im Dienstleistungsbereich\*)  
Beschäftigtengruppen und Geschlecht**

| Frauen                        |                                  |                                 | Arbeitnehmer/-innen insgesamt |                       |                                   | Männer |                       |                                  | Frauen |                       |                                  | Lfd.<br>Nr. |
|-------------------------------|----------------------------------|---------------------------------|-------------------------------|-----------------------|-----------------------------------|--------|-----------------------|----------------------------------|--------|-----------------------|----------------------------------|-------------|
| Anteil                        | Brutto-<br>stunden-<br>verdienst | Brutto-<br>monats-<br>verdienst | Anteil                        | Bruttojahresverdienst |                                   | Anteil | Bruttojahresverdienst |                                  | Anteil | Bruttojahresverdienst |                                  |             |
|                               |                                  |                                 |                               | insgesamt             | darunter-<br>Sonder-<br>zahlungen |        | zusammen              | darunter<br>Sonder-<br>zahlungen |        | zusammen              | darunter<br>Sonder-<br>zahlungen |             |
| 2006                          |                                  |                                 |                               |                       |                                   |        |                       |                                  |        |                       |                                  |             |
| %                             | EUR                              |                                 | %                             | EUR                   |                                   | %      | EUR                   |                                  | %      | EUR                   |                                  |             |
| <b>Arbeitnehmer insgesamt</b> |                                  |                                 |                               |                       |                                   |        |                       |                                  |        |                       |                                  |             |
| 63,9                          | 13,71                            | 1 777                           | 65,8                          | 31 293                | 2 836                             | 66,4   | 36 983                | 3 540                            | 65,0   | 23 478                | 1 870                            | 1           |
| 46,4                          | 14,67                            | 1 921                           | 49,4                          | 34 060                | 3 220                             | 50,4   | 40 343                | 3 997                            | 48,0   | 25 189                | 2 124                            | 2           |
| 17,5                          | 11,18                            | 1 397                           | 16,4                          | 22 951                | 1 679                             | 16,0   | 26 365                | 2 096                            | 17,0   | 18 633                | 1 152                            | 3           |
| 9,0                           | 14,53                            | 2 032                           | 7,5                           | 36 587                | 4 361                             | 6,6    | 44 442                | 5 565                            | 8,6    | 28 433                | 3 112                            | 4           |
| 6,3                           | 16,89                            | 2 405                           | 5,4                           | 42 300                | 5 153                             | 4,8    | 52 212                | 6 698                            | 6,4    | 32 379                | 3 607                            | 5           |
| 2,7                           | 9,07                             | 1 168                           | 2,0                           | 21 110                | 2 216                             | 1,9    | 24 721                | 2 687                            | 2,2    | 16 975                | 1 677                            | 6           |
| 3,3                           | 17,78                            | 2 496                           | 4,1                           | 50 205                | 5 758                             | 4,6    | 59 892                | 7 509                            | 3,4    | 32 779                | 2 608                            | 7           |
| 6,2                           | 23,06                            | 3 372                           | 7,9                           | 60 337                | 6 499                             | 9,1    | 69 224                | 8 379                            | 6,4    | 43 382                | 2 912                            | 8           |
| 17,6                          | 10,13                            | 997                             | 14,7                          | 20 079                | 1 420                             | 13,3   | 26 737                | 2 038                            | 16,6   | 12 909                | 754                              | 9           |
| 100                           | 13,89                            | 1 786                           | 100                           | 33 107                | 3 151                             | 100    | 40 082                | 4 094                            | 100    | 23 734                | 1 883                            | 10          |
| <b>beschäftigte</b>           |                                  |                                 |                               |                       |                                   |        |                       |                                  |        |                       |                                  |             |
| 68,3                          | 14,79                            | 2 474                           | 70,1                          | 37 825                | 3 590                             | 70,6   | 39 865                | 3 883                            | 68,9   | 32 351                | 2 805                            | 1           |
| 56,5                          | 15,41                            | 2 580                           | 57,2                          | 39 487                | 3 823                             | 57,1   | 41 728                | 4 163                            | 57,5   | 33 650                | 2 937                            | 2           |
| 11,8                          | 11,80                            | 1 965                           | 12,9                          | 30 430                | 2 552                             | 13,4   | 31 931                | 2 687                            | 11,4   | 25 806                | 2 137                            | 3           |
| 11,4                          | 17,12                            | 2 872                           | 7,7                           | 47 215                | 5 843                             | 6,3    | 53 122                | 6 807                            | 11,3   | 38 594                | 4 436                            | 4           |
| 10,0                          | 17,25                            | 2 893                           | 6,7                           | 47 808                | 5 964                             | 5,4    | 54 264                | 7 022                            | 10,1   | 38 741                | 4 478                            | 5           |
| 1,3                           | 16,17                            | 2 715                           | 1,0                           | 43 305                | 5 045                             | 0,9    | 46 403                | 5 541                            | 1,3    | 37 424                | 4 104                            | 6           |
| 4,1                           | 19,57                            | 3 283                           | 4,7                           | 59 215                | 7 102                             | 4,9    | 64 587                | 8 230                            | 4,2    | 42 627                | 3 621                            | 7           |
| 6,0                           | 24,83                            | 4 212                           | 7,1                           | 73 852                | 9 977                             | 7,7    | 79 016                | 11 325                           | 5,8    | 55 849                | 5 276                            | 8           |
| 10,2                          | 13,64                            | 2 334                           | 10,4                          | 35 439                | 2 777                             | 10,6   | 37 502                | 2 988                            | 9,8    | 29 641                | 2 182                            | 9           |
| 100                           | 15,73                            | 2 642                           | 100                           | 41 876                | 4 300                             | 100    | 44 664                | 4 756                            | 100    | 34 572                | 3 105                            | 10          |
| <b>beschäftigte</b>           |                                  |                                 |                               |                       |                                   |        |                       |                                  |        |                       |                                  |             |
| 70,2                          | 13,98                            | 1 389                           | 67,3                          | 18 319                | 1 444                             | 44,5   | 19 576                | 1 417                            | 71,1   | 18 188                | 1 447                            | 1           |
| 56,4                          | 14,63                            | 1 452                           | 53,6                          | 19 231                | 1 536                             | 30,5   | 21 656                | 1 638                            | 57,4   | 19 018                | 1 527                            | 2           |
| 13,7                          | 11,33                            | 1 129                           | 13,8                          | 14 765                | 1 086                             | 14,0   | 15 062                | 939                              | 13,7   | 14 715                | 1 111                            | 3           |
| 7,4                           | 16,09                            | 1 501                           | 7,9                           | 19 119                | 1 715                             | 13,1   | 15 246                | 1 073                            | 7,0    | 20 310                | 1 912                            | 4           |
| 5,7                           | 17,02                            | 1 621                           | 5,5                           | 21 726                | 2 069                             | 4,8    | 22 336                | 1 975                            | 5,6    | 21 640                | 2 082                            | 5           |
| 1,6                           | 12,81                            | 1 083                           | 2,4                           | 13 029                | 887                               | 8,2    | 11 077                | 543                              | 1,4    | 14 935                | 1 223                            | 6           |
| 3,5                           | 19,63                            | 2 008                           | 3,8                           | 26 111                | 1 893                             | 4,8    | 25 943                | 1 819                            | 3,6    | 26 149                | 1 909                            | 7           |
| 3,9                           | 23,07                            | 2 300                           | 5,0                           | 30 079                | 2 299                             | 11,5   | 29 678                | 1 984                            | 3,9    | 30 276                | 2 453                            | 8           |
| 15,1                          | 10,89                            | 1 020                           | 16,1                          | 12 759                | 626                               | 26,1   | 11 881                | 559                              | 14,4   | 13 024                | 646                              | 9           |
| 100                           | 14,23                            | 1 399                           | 100                           | 18 365                | 1 393                             | 100    | 18 463                | 1 232                            | 100    | 18 348                | 1 420                            | 10          |

Noch: **10. Bruttostunden- und -monatsverdienste im Oktober 2006 sowie Bruttojahresverdienste 2006 der nach Ausbildungsstand,**

| Lfd. Nr.  | Ausbildungsstand der Arbeitnehmer/-innen | Arbeitnehmer/-innen insgesamt |                        |                       | Männer     |                        |                       |
|-----------|--|-------------------------------|------------------------|-----------------------|------------|------------------------|-----------------------|
|           |  | Anteil                        | Bruttostundenverdienst | Bruttomonatsverdienst | Anteil     | Bruttostundenverdienst | Bruttomonatsverdienst |
|           |  | im Oktober 2006               |                        |                       |            |                        |                       |
|           |  | %                             | EUR                    |                       | %          | EUR                    |                       |
|           |  |                               |                        |                       |            |                        | <b>Altersteilzeit</b> |
| 1         | Volks-, Haupt- oder Realschulabschluss   | 81,7                          | 28,66                  | 2 245                 | 79,3       | 31,70                  | 2 564                 |
| 2         | mit Berufsausbildung                     | 66,5                          | 29,85                  | 2 347                 | 66,0       | 32,97                  | 2 671                 |
| 3         | ohne Berufsausbildung                    | 15,2                          | 23,44                  | 1 794                 | 13,3       | 25,44                  | 2 037                 |
| 4         | Abitur                                   | 3,4                           | 36,47                  | 2 972                 | 4,0        | 37,79                  | 3 139                 |
| 5         | mit Berufsausbildung                     | 2,6                           | 36,30                  | 2 954                 | 3,1        | 37,61                  | 3 115                 |
| 6         | ohne Berufsausbildung                    | 0,8                           | (36,98)                | (3 029)               | 0,9        | (38,38)                | (3 219)               |
| 7         | Fachhochschulabschluss                   | 5,4                           | 37,76                  | 2 996                 | 5,7        | 43,10                  | 3 474                 |
| 8         | Universitätsabschluss                    | 5,1                           | 50,74                  | 4 182                 | 6,3        | 54,60                  | 4 531                 |
| 9         | Ausbildung unbekannt                     | 4,4                           | 25,54                  | 1 988                 | 4,7        | 26,93                  | 2 167                 |
| <b>10</b> | <b>Zusammen</b>                          | <b>100</b>                    | <b>30,42</b>           | <b>2 399</b>          | <b>100</b> | <b>33,81</b>           | <b>2 743</b>          |
|           |  |                               |                        |                       |            |                        | <b>geringfügig</b>    |
| 1         | Volks-, Haupt- oder Realschulabschluss   | 41,7                          | 8,41                   | 294                   | 35,6       | 8,40                   | 283                   |
| 2         | mit Berufsausbildung                     | 22,8                          | 8,91                   | 303                   | 17,5       | 9,13                   | 300                   |
| 3         | ohne Berufsausbildung                    | 18,9                          | 7,82                   | 283                   | 18,0       | 7,69                   | 268                   |
| 4         | Abitur                                   | 3,8                           | 8,74                   | 300                   | 4,2        | 8,56                   | 303                   |
| 5         | mit Berufsausbildung                     | 1,4                           | 9,32                   | 319                   | 1,0        | 8,34                   | 293                   |
| 6         | ohne Berufsausbildung                    | 2,4                           | 8,39                   | 289                   | 3,2        | 8,62                   | 307                   |
| 7         | Fachhochschulabschluss                   | 0,3                           | 8,67                   | 316                   | 0,6        | 9,04                   | 320                   |
| 8         | Universitätsabschluss                    | 0,5                           | 11,24                  | 318                   | 0,6        | 10,70                  | 301                   |
| 9         | Ausbildung unbekannt                     | 53,7                          | 8,01                   | 289                   | 59,0       | 8,04                   | 281                   |
| <b>10</b> | <b>Zusammen</b>                          | <b>100</b>                    | <b>8,23</b>            | <b>292</b>            | <b>100</b> | <b>8,22</b>            | <b>283</b>            |
|           |  |                               |                        |                       |            |                        | <b>Auszu</b>          |
| 1         | Volks-, Haupt- oder Realschulabschluss   | 63,5                          | 4,08                   | 675                   | 68,6       | 4,05                   | 668                   |
| 2         | mit Berufsausbildung                     | 0,5                           | 4,58                   | 768                   | 0,3        | 4,16                   | 701                   |
| 3         | ohne Berufsausbildung                    | 63,0                          | 4,07                   | 674                   | 68,3       | 4,05                   | 668                   |
| 4         | Abitur                                   | 22,9                          | 4,58                   | 759                   | 18,2       | 4,59                   | 759                   |
| 5         | mit Berufsausbildung                     | 0                             | (4,71)                 | (779)                 | 0          | 5,22                   | 876                   |
| 6         | ohne Berufsausbildung                    | 22,9                          | 4,58                   | 759                   | 18,2       | 4,59                   | 759                   |
| 7         | Fachhochschulabschluss                   | 3,8                           | 4,17                   | 692                   | 3,5        | 4,22                   | 697                   |
| 8         | Universitätsabschluss                    | 0,3                           | (4,95)                 | (837)                 | 0,1        | (4,79)                 | (803)                 |
| 9         | Ausbildung unbekannt                     | 9,5                           | 3,68                   | 623                   | 9,5        | 3,82                   | 644                   |
| <b>10</b> | <b>Zusammen</b>                          | <b>100</b>                    | <b>4,16</b>            | <b>690</b>            | <b>100</b> | <b>4,13</b>            | <b>684</b>            |

Anmerkung Seite 90

**Arbeitnehmerinnen und Arbeitnehmer im Produzierenden Gewerbe und im Dienstleistungsbereich\*)  
Beschäftigtengruppen und Geschlecht**

| Frauen              |                                  |                                 | Arbeitnehmer/-innen insgesamt |                       |                                  | Männer     |                       |                                  | Frauen     |                       |                                  | Lfd.<br>Nr. |
|---------------------|----------------------------------|---------------------------------|-------------------------------|-----------------------|----------------------------------|------------|-----------------------|----------------------------------|------------|-----------------------|----------------------------------|-------------|
| Anteil              | Brutto-<br>stunden-<br>verdienst | Brutto-<br>monats-<br>verdienst | Anteil                        | Bruttojahresverdienst |                                  | Anteil     | Bruttojahresverdienst |                                  | Anteil     | Bruttojahresverdienst |                                  |             |
|                     |                                  |                                 |                               | insgesamt             | darunter<br>Sonder-<br>zahlungen |            | zusammen              | darunter<br>Sonder-<br>zahlungen |            | zusammen              | darunter<br>Sonder-<br>zahlungen |             |
| 2006                |                                  |                                 |                               |                       |                                  |            |                       |                                  |            |                       |                                  |             |
| %                   | EUR                              |                                 | %                             | EUR                   |                                  | %          | EUR                   |                                  | %          | EUR                   |                                  |             |
| <b>beschäftigte</b> |                                  |                                 |                               |                       |                                  |            |                       |                                  |            |                       |                                  |             |
| 86,5                | 22,92                            | 1 642                           | 81,8                          | 30 059                | 2 634                            | 79,5       | 34 258                | 3 019                            | 86,5       | 22 108                | 1 904                            | 1           |
| 67,5                | 23,59                            | 1 699                           | 66,6                          | 31 581                | 2 804                            | 66,1       | 35 923                | 3 204                            | 67,6       | 22 829                | 1 997                            | 2           |
| 18,9                | 20,54                            | 1 442                           | 15,2                          | 23 384                | 1 889                            | 13,4       | 26 028                | 2 106                            | 18,9       | 19 529                | 1 572                            | 3           |
| 2,2                 | 31,59                            | 2 357                           | 3,3                           | 39 604                | 4 280                            | 3,8        | 41 155                | 4 205                            | 2,2        | 34 010                | 4 551                            | 4           |
| 1,5                 | 30,81                            | 2 280                           | 2,5                           | 39 336                | 4 317                            | 2,9        | 40 850                | 4 194                            | 1,5        | 33 205                | 4 817                            | 5           |
| /                   | /                                | /                               | 0,8                           | (40 380)              | (4 172)                          | 0,9        | (42 130)              | (4 239)                          | /          | /                     | /                                | 6           |
| 4,9                 | 24,93                            | 1 847                           | 5,4                           | 40 510                | 3 898                            | 5,7        | 47 347                | 4 872                            | 4,9        | 24 097                | 1 560                            | 7           |
| 2,8                 | 33,06                            | 2 582                           | 5,1                           | 59 050                | 7 200                            | 6,3        | 64 209                | 8 131                            | 2,8        | 35 487                | 2 948                            | 8           |
| 3,6                 | 21,84                            | 1 512                           | 4,4                           | 27 103                | 2 667                            | 4,7        | 29 517                | 3 007                            | 3,6        | 20 571                | 1 746                            | 9           |
| <b>100</b>          | <b>23,46</b>                     | <b>1 690</b>                    | <b>100</b>                    | <b>32 305</b>         | <b>2 993</b>                     | <b>100</b> | <b>36 923</b>         | <b>3 490</b>                     | <b>100</b> | <b>22 790</b>         | <b>1 969</b>                     | <b>10</b>   |
| <b>Beschäftigte</b> |                                  |                                 |                               |                       |                                  |            |                       |                                  |            |                       |                                  |             |
| 44,8                | 8,42                             | 299                             | 42,5                          | 3 464                 | 37                               | 35,6       | 3 327                 | 37                               | 45,8       | 3 514                 | 37                               | 1           |
| 25,5                | 8,83                             | 305                             | 24,2                          | 3 578                 | 38                               | 18,8       | 3 534                 | 40                               | 26,8       | 3 593                 | 37                               | 2           |
| 19,3                | 7,89                             | 291                             | 18,3                          | 3 311                 | 37                               | 16,8       | 3 094                 | 34                               | 19,0       | 3 402                 | 37                               | 3           |
| 3,7                 | 8,84                             | 298                             | 3,6                           | 3 454                 | 34                               | 3,5        | 3 438                 | 36                               | 3,6        | 3 461                 | 33                               | 4           |
| 1,6                 | 9,62                             | 327                             | 1,4                           | 3 692                 | 43                               | 0,9        | 3 388                 | 45                               | 1,6        | 3 774                 | 43                               | 5           |
| 2,0                 | 8,21                             | 274                             | 2,1                           | 3 295                 | 28                               | 2,6        | 3 456                 | 33                               | 1,9        | 3 193                 | 25                               | 6           |
| 0,2                 | 8,20                             | 311                             | 0,3                           | 3 944                 | 15                               | 0,6        | 3 953                 | 6                                | 0,2        | 3 931                 | 28                               | 7           |
| 0,4                 | 11,63                            | 330                             | 0,5                           | 3 534                 | 52                               | 0,6        | (3 488)               | (53)                             | 0,4        | 3 566                 | 52                               | 8           |
| 51,0                | 7,99                             | 293                             | 53,1                          | 3 432                 | 32                               | 59,7       | 3 343                 | 37                               | 50,0       | 3 482                 | 29                               | 9           |
| <b>100</b>          | <b>8,23</b>                      | <b>296</b>                      | <b>100</b>                    | <b>3 448</b>          | <b>34</b>                        | <b>100</b> | <b>3 345</b>          | <b>37</b>                        | <b>100</b> | <b>3 497</b>          | <b>33</b>                        | <b>10</b>   |
| <b>bildende</b>     |                                  |                                 |                               |                       |                                  |            |                       |                                  |            |                       |                                  |             |
| 56,0                | 4,13                             | 688                             | 64,9                          | 8 739                 | 726                              | 69,3       | 8 615                 | 718                              | 58,2       | 8 959                 | 739                              | 1           |
| 0,8                 | 4,82                             | 808                             | 0,6                           | 10 297                | 1 066                            | 0,3        | (9 386)               | (1 064)                          | 1,0        | (10 668)              | (1 067)                          | 2           |
| 55,3                | 4,12                             | 686                             | 64,3                          | 8 725                 | 723                              | 69,0       | 8 612                 | 717                              | 57,2       | 8 929                 | 733                              | 3           |
| 29,6                | 4,57                             | 759                             | 21,9                          | 10 062                | 962                              | 17,4       | 10 038                | 950                              | 28,7       | 10 084                | 972                              | 4           |
| 0                   | (4,10)                           | (663)                           | 0                             | (9 536)               | (796)                            | 0          | (10 980)              | (890)                            | 0,1        | (8 255)               | (712)                            | 5           |
| 29,6                | 4,57                             | 759                             | 21,8                          | 10 063                | 962                              | 17,3       | 10 036                | 950                              | 28,6       | 10 088                | 973                              | 6           |
| 4,3                 | 4,11                             | 686                             | 3,9                           | 9 061                 | 762                              | 3,6        | 9 270                 | 848                              | 4,5        | 8 811                 | 658                              | 7           |
| 0,5                 | (5,02)                           | (849)                           | /                             | /                     | /                                | /          | /                     | /                                | /          | /                     | /                                | 8           |
| 9,5                 | 3,49                             | 592                             | 9,0                           | 7 849                 | 477                              | 9,7        | 8 121                 | 532                              | 8,1        | 7 364                 | 380                              | 9           |
| <b>100</b>          | <b>4,21</b>                      | <b>700</b>                      | <b>100</b>                    | <b>8 961</b>          | <b>755</b>                       | <b>100</b> | <b>8 839</b>          | <b>745</b>                       | <b>100</b> | <b>9 144</b>          | <b>771</b>                       | <b>10</b>   |

### 11. Bruttostunden- und -monatsverdienste im Oktober 2006 sowie Bruttojahresverdienste 2006 der nach Beschäftigtengruppen, statistischen

| Lfd. Nr. | Leistungsgruppe  | Arbeitnehmer/-innen insgesamt |                        |                       | Männer     |                        |                             |
|----------|------------------|-------------------------------|------------------------|-----------------------|------------|------------------------|-----------------------------|
|          |                  | Anteil                        | Bruttostundenverdienst | Bruttomonatsverdienst | Anteil     | Bruttostundenverdienst | Bruttomonatsverdienst       |
|          |                  | im Oktober 2006               |                        |                       |            |                        |                             |
|          |                  | %                             | EUR                    |                       | %          | EUR                    |                             |
|          |                  |                               |                        |                       |            |                        | <b>Vollzeit</b>             |
| 1        | 1                | 9,2                           | 35,21                  | 5 995                 | 10,7       | 36,48                  | 6 216                       |
| 2        | 2                | 21,4                          | 22,94                  | 3 889                 | 21,7       | 23,99                  | 4 082                       |
| 3        | 3                | 46,6                          | 16,36                  | 2 796                 | 46,4       | 16,87                  | 2 900                       |
| 4        | 4                | 16,6                          | 12,31                  | 2 132                 | 16,1       | 12,78                  | 2 238                       |
| 5        | 5                | 6,2                           | 10,91                  | 1 860                 | 5,2        | 11,19                  | 1 934                       |
| <b>6</b> | <b>Insgesamt</b> | <b>100</b>                    | <b>18,50</b>           | <b>3 157</b>          | <b>100</b> | <b>19,57</b>           | <b>3 356</b>                |
|          |                  |                               |                        |                       |            |                        | <b>Teilzeit</b>             |
| 1        | 1                | 3,6                           | 25,29                  | 2 512                 | 8,6        | 25,87                  | 2 513                       |
| 2        | 2                | 14,6                          | 18,82                  | 1 867                 | 15,1       | 18,68                  | 1 829                       |
| 3        | 3                | 43,1                          | 15,01                  | 1 512                 | 26,1       | 15,49                  | 1 695                       |
| 4        | 4                | 20,5                          | 11,45                  | 1 132                 | 24,5       | 11,17                  | 1 088                       |
| 5        | 5                | 18,2                          | 10,10                  | 944                   | 25,8       | 9,67                   | 873                         |
| <b>6</b> | <b>Insgesamt</b> | <b>100</b>                    | <b>14,32</b>           | <b>1 419</b>          | <b>100</b> | <b>14,32</b>           | <b>1 426</b>                |
|          |                  |                               |                        |                       |            |                        | <b>vollzeitbeschäftigte</b> |
| 1        | 1                | 59,2                          | 22,71                  | 3 984                 | 67,6       | 24,31                  | 4 249                       |
| 2        | 2                | 33,9                          | 17,32                  | 3 040                 | 22,2       | 18,20                  | 3 169                       |
| 3        | 3                | 5,9                           | 14,38                  | 2 438                 | 9,0        | 14,50                  | 2 449                       |
| 4        | 4                | 0,1                           | 10,89                  | 1 935                 | 0          | 11,66                  | 2 070                       |
| 5        | 5                | 0,9                           | 12,86                  | 2 162                 | 1,1        | 12,96                  | 2 180                       |
| <b>6</b> | <b>Insgesamt</b> | <b>100</b>                    | <b>20,29</b>           | <b>3 555</b>          | <b>100</b> | <b>21,93</b>           | <b>3 822</b>                |
|          |                  |                               |                        |                       |            |                        | <b>teilzeitbeschäftigte</b> |
| 1        | 1                | 45,1                          | 25,63                  | 2 780                 | 69,7       | 29,99                  | 3 141                       |
| 2        | 2                | 51,7                          | 20,99                  | 2 369                 | 25,5       | 22,97                  | 2 573                       |
| 3        | 3                | 2,3                           | 16,54                  | 1 623                 | 3,9        | 20,21                  | 1 774                       |
| 4        | 4                | 0,2                           | (14,16)                | (1 805)               | /          | /                      | /                           |
| 5        | 5                | 0,7                           | 13,91                  | 1 200                 | 0,3        | (19,29)                | (1 819)                     |
| <b>6</b> | <b>Insgesamt</b> | <b>100</b>                    | <b>22,92</b>           | <b>2 528</b>          | <b>100</b> | <b>27,69</b>           | <b>2 931</b>                |
|          |                  |                               |                        |                       |            |                        | <b>Altersteilzeit</b>       |
| 1        | 1                | 12,9                          | 48,28                  | 4 000                 | 17,7       | 49,35                  | 4 098                       |
| 2        | 2                | 27,8                          | 33,13                  | 2 631                 | 28,1       | 36,13                  | 2 922                       |
| 3        | 3                | 44,5                          | 26,22                  | 2 027                 | 42,4       | 28,07                  | 2 259                       |
| 4        | 4                | 11,5                          | 23,13                  | 1 753                 | 10,2       | 25,58                  | 2 027                       |
| 5        | 5                | 3,2                           | 19,24                  | 1 393                 | 1,6        | 25,77                  | 2 046                       |
| <b>6</b> | <b>Insgesamt</b> | <b>100</b>                    | <b>30,42</b>           | <b>2 399</b>          | <b>100</b> | <b>33,81</b>           | <b>2 743</b>                |

\*) ohne öffentliche Verwaltung, Verteidigung, Sozialversicherung – \*\*) Nähere Erläuterung der statistischen Leistungsgruppen s. Vorbemerkungen, Seite 7.

**Arbeitnehmerinnen und Arbeitnehmer im Produzierenden Gewerbe und im Dienstleistungsbereich\*)  
Leistungsgruppen\*\*) und Geschlecht**

| Frauen                       |                                  |                                 | Arbeitnehmer/-innen insgesamt |                       |                                   | Männer     |                       |                                  | Frauen     |                       |                                  | Lfd.<br>Nr. |
|------------------------------|----------------------------------|---------------------------------|-------------------------------|-----------------------|-----------------------------------|------------|-----------------------|----------------------------------|------------|-----------------------|----------------------------------|-------------|
| Anteil                       | Brutto-<br>stunden-<br>verdienst | Brutto-<br>monats-<br>verdienst | Anteil                        | Bruttojahresverdienst |                                   | Anteil     | Bruttojahresverdienst |                                  | Anteil     | Bruttojahresverdienst |                                  |             |
|                              |                                  |                                 |                               | insgesamt             | darunter-<br>Sonder-<br>zahlungen |            | zusammen              | darunter<br>Sonder-<br>zahlungen |            | zusammen              | darunter<br>Sonder-<br>zahlungen |             |
| 2006                         |                                  |                                 |                               |                       |                                   |            |                       |                                  |            |                       |                                  |             |
| %                            | EUR                              |                                 | %                             | EUR                   |                                   | %          | EUR                   |                                  | %          | EUR                   |                                  |             |
| <b>beschäftigte</b>          |                                  |                                 |                               |                       |                                   |            |                       |                                  |            |                       |                                  |             |
| 5,3                          | 28,52                            | 4 828                           | 9,5                           | 81 812                | 11 509                            | 11,1       | 85 331                | 12 483                           | 5,3        | 62 697                | 6 220                            | 1           |
| 20,8                         | 20,09                            | 3 366                           | 22,0                          | 51 567                | 5 664                             | 22,3       | 54 272                | 6 115                            | 21,5       | 44 225                | 4 437                            | 2           |
| 47,2                         | 15,07                            | 2 530                           | 47,1                          | 36 230                | 3 294                             | 46,9       | 37 537                | 3 447                            | 47,7       | 32 868                | 2 900                            | 3           |
| 17,9                         | 11,19                            | 1 885                           | 15,8                          | 27 411                | 1 965                             | 15,3       | 28 762                | 2 059                            | 17,1       | 24 242                | 1 745                            | 4           |
| 8,8                          | 10,47                            | 1 746                           | 5,6                           | 24 422                | 1 777                             | 4,5        | 25 629                | 1 870                            | 8,3        | 22 717                | 1 647                            | 5           |
| <b>100</b>                   | <b>15,73</b>                     | <b>2 642</b>                    | <b>100</b>                    | <b>41 876</b>         | <b>4 300</b>                      | <b>100</b> | <b>44 664</b>         | <b>4 756</b>                     | <b>100</b> | <b>34 572</b>         | <b>3 105</b>                     | <b>6</b>    |
| <b>beschäftigte</b>          |                                  |                                 |                               |                       |                                   |            |                       |                                  |            |                       |                                  |             |
| 2,7                          | 24,97                            | 2 511                           | 3,8                           | 32 370                | 2 251                             | 9,9        | 32 514                | 2 307                            | 2,8        | 32 288                | 2 219                            | 1           |
| 14,5                         | 18,84                            | 1 874                           | 15,2                          | 24 487                | 2 085                             | 16,8       | 23 589                | 1 764                            | 14,9       | 24 650                | 2 143                            | 2           |
| 46,1                         | 14,97                            | 1 494                           | 43,9                          | 19 712                | 1 595                             | 27,1       | 22 494                | 1 797                            | 46,6       | 19 453                | 1 576                            | 3           |
| 19,8                         | 11,51                            | 1 142                           | 20,2                          | 14 637                | 992                               | 24,0       | 13 969                | 663                              | 19,6       | 14 768                | 1 056                            | 4           |
| 16,9                         | 10,21                            | 963                             | 17,0                          | 12 207                | 682                               | 22,2       | 11 079                | 529                              | 16,1       | 12 455                | 716                              | 5           |
| <b>100</b>                   | <b>14,32</b>                     | <b>1 418</b>                    | <b>100</b>                    | <b>18 613</b>         | <b>1 417</b>                      | <b>100</b> | <b>19 089</b>         | <b>1 289</b>                     | <b>100</b> | <b>18 536</b>         | <b>1 438</b>                     | <b>6</b>    |
| <b>Beamtinnen und Beamte</b> |                                  |                                 |                               |                       |                                   |            |                       |                                  |            |                       |                                  |             |
| 49,3                         | 20,12                            | 3 555                           | 59,2                          | 49 130                | 1 301                             | 67,6       | 52 444                | 1 417                            | 49,3       | 43 772                | 1 114                            | 1           |
| 47,6                         | 16,83                            | 2 969                           | 33,9                          | 37 522                | 1 043                             | 22,2       | 39 253                | 1 250                            | 47,6       | 36 568                | 929                              | 2           |
| 2,3                          | 13,81                            | 2 387                           | 5,9                           | 30 669                | 1 331                             | 9,0        | 30 910                | 1 370                            | 2,3        | 29 565                | 1 150                            | 3           |
| 0,1                          | 10,24                            | 1 818                           | 0,1                           | 24 348                | 1 130                             | 0          | 26 023                | 1 181                            | 0,1        | 22 905                | 1 087                            | 4           |
| 0,7                          | 12,67                            | 2 127                           | 0,9                           | 27 183                | 1 273                             | 1,1        | 27 373                | 1 300                            | 0,7        | 26 804                | 1 217                            | 5           |
| <b>100</b>                   | <b>18,35</b>                     | <b>3 238</b>                    | <b>100</b>                    | <b>43 888</b>         | <b>1 215</b>                      | <b>100</b> | <b>47 279</b>         | <b>1 375</b>                     | <b>100</b> | <b>39 886</b>         | <b>1 027</b>                     | <b>6</b>    |
| <b>Beamtinnen und Beamte</b> |                                  |                                 |                               |                       |                                   |            |                       |                                  |            |                       |                                  |             |
| 40,0                         | 24,03                            | 2 647                           | 45,1                          | 34 253                | 906                               | 69,8       | 38 811                | 1 156                            | 40,0       | 32 583                | 815                              | 1           |
| 57,2                         | 20,80                            | 2 350                           | 51,7                          | 29 168                | 745                               | 25,4       | 31 554                | 923                              | 57,3       | 28 946                | 728                              | 2           |
| 2,0                          | 15,01                            | 1 561                           | 2,3                           | 20 263                | 649                               | 3,9        | 22 677                | 730                              | 2,0        | 19 255                | 614                              | 3           |
| 0,1                          | 13,48                            | 1 632                           | 0,2                           | (22 233)              | (564)                             | /          | /                     | /                                | 0,1        | 20 186                | 603                              | 4           |
| 0,7                          | 13,52                            | 1 156                           | 0,6                           | 14 944                | 664                               | 0,3        | (22 414)              | (825)                            | 0,7        | 14 367                | 651                              | 5           |
| <b>100</b>                   | <b>21,92</b>                     | <b>2 444</b>                    | <b>100</b>                    | <b>31 156</b>         | <b>815</b>                        | <b>100</b> | <b>36 198</b>         | <b>1 075</b>                     | <b>100</b> | <b>30 098</b>         | <b>760</b>                       | <b>6</b>    |
| <b>beschäftigte</b>          |                                  |                                 |                               |                       |                                   |            |                       |                                  |            |                       |                                  |             |
| 3,2                          | 36,17                            | 2 896                           | 12,9                          | 55 663                | 6 172                             | 17,6       | 57 070                | 6 326                            | 3,2        | 39 997                | 4 455                            | 1           |
| 27,3                         | 26,77                            | 2 015                           | 27,9                          | 35 729                | 3 311                             | 28,1       | 39 738                | 3 783                            | 27,3       | 27 211                | 2 309                            | 2           |
| 48,8                         | 22,92                            | 1 612                           | 44,6                          | 26 797                | 2 239                             | 42,5       | 29 603                | 2 423                            | 49,0       | 21 779                | 1 911                            | 3           |
| 14,3                         | 19,52                            | 1 350                           | 11,5                          | 22 945                | 2 006                             | 10,2       | 26 574                | 2 508                            | 14,2       | 17 564                | 1 261                            | 4           |
| 6,4                          | 15,86                            | 1 055                           | 3,2                           | 18 743                | 1 464                             | 1,6        | 26 948                | 1 854                            | 6,3        | 14 418                | 1 258                            | 5           |
| <b>100</b>                   | <b>23,46</b>                     | <b>1 690</b>                    | <b>100</b>                    | <b>32 305</b>         | <b>2 993</b>                      | <b>100</b> | <b>36 923</b>         | <b>3 490</b>                     | <b>100</b> | <b>22 790</b>         | <b>1 969</b>                     | <b>6</b>    |



**12. Verdienste der Arbeitnehmerinnen und Arbeitnehmer im Produzierenden Gewerbe  
und im Dienstleistungsbereich\*) nach Beschäftigtengruppen und Geschlecht sowie ausgewählten  
Berufen in der Rangfolge nach ihrem Anteil an der jeweiligen Beschäftigtengruppe  
12.1 Bruttostunden- und -monatsverdienste im Oktober 2006**

| Beruf (BA-Nr.) <sup>1)</sup>                                      | Arbeitnehmer/-innen insgesamt |                        |                       | Männer                 |                        |                       | Frauen                 |                        |                       |
|---|-------------------------------|------------------------|-----------------------|------------------------|------------------------|-----------------------|------------------------|------------------------|-----------------------|
|   | Anteil an Beschäftigtengruppe | Bruttostundenverdienst | Bruttomonatsverdienst | Anteil an Berufsgruppe | Bruttostundenverdienst | Bruttomonatsverdienst | Anteil an Berufsgruppe | Bruttostundenverdienst | Bruttomonatsverdienst |
|   | %                             | EUR                    |                       | %                      | EUR                    |                       | %                      | EUR                    |                       |
| <b>Arbeitnehmerinnen und Arbeitnehmer insgesamt</b>               |                               |                        |                       |                        |                        |                       |                        |                        |                       |
| 781 Bürofachkräfte  | 11,9                          | 16,68                  | 2 469                 | 36,9                   | 19,81                  | 3 180                 | 63,1                   | 14,85                  | 2 053                 |
| 682 Verkäufer   | 5,7                           | 11,42                  | 1 419                 | 25,9                   | 15,02                  | 2 324                 | 74,1                   | 10,16                  | 1 103                 |
| 933 Raum-, Hausratreiniger  | 4,1                           | 8,91                   | 641                   | 15,1                   | 8,99                   | 771                   | 84,9                   | 8,90                   | 618                   |
| 853 Krankenschwestern, -pfleger, Hebammen                         | 3,5                           | 15,61                  | 2 035                 | 17,1                   | 16,40                  | 2 571                 | 82,9                   | 15,45                  | 1 924                 |
| 714 Kraftfahrzeugführer   | 2,8                           | 11,78                  | 1 990                 | 94,0                   | 11,98                  | 2 062                 | 6,0                    | 8,63                   | 867                   |
| 531 Hilfsarbeiter ohne nähere Tätigkeitsangabe                    | 2,6                           | 10,13                  | 1 484                 | 72,2                   | 10,76                  | 1 629                 | 27,8                   | 8,50                   | 1 107                 |
| 691 Bankfachleute   | 2,2                           | 20,06                  | 2 993                 | 45,9                   | 23,61                  | 3 791                 | 54,1                   | 17,04                  | 2 317                 |
| 744 Lager-, Transportarbeiter                                     | 2,2                           | 11,55                  | 1 613                 | 74,9                   | 12,04                  | 1 821                 | 25,1                   | 10,07                  | 993                   |
| 861 Sozialarbeiter, Sozialpfleger                                 | 2,1                           | 14,02                  | 1 830                 | 18,7                   | 14,84                  | 2 203                 | 81,3                   | 13,83                  | 1 745                 |
| 873 Real-, Volks-, Sonderschullehrer                              | 2,1                           | 21,00                  | 3 091                 | 23,8                   | 22,11                  | 3 583                 | 76,2                   | 20,65                  | 2 937                 |
| 311 Elektroinstallateure, -monteure                               | 1,8                           | 15,82                  | 2 622                 | 97,4                   | 15,91                  | 2 641                 | 2,6                    | 12,24                  | 1 927                 |
| 774 Datenverarbeitungsfachleute                                   | 1,8                           | 24,80                  | 4 050                 | 83,7                   | 25,43                  | 4 215                 | 16,3                   | 21,51                  | 3 202                 |
| 681 Groß- und Einzelhandelskaufleute, Einkäufer                   | 1,8                           | 17,95                  | 2 862                 | 58,6                   | 20,51                  | 3 353                 | 41,4                   | 14,33                  | 2 165                 |
| 411 Köche   | 1,4                           | 9,91                   | 1 247                 | 39,3                   | 10,14                  | 1 481                 | 60,7                   | 9,77                   | 1 096                 |
| 628 Sonstige Techniker  | 1,3                           | 22,81                  | 3 660                 | 90,4                   | 23,35                  | 3 771                 | 9,6                    | 17,74                  | 2 609                 |
| 751 Unternehmer, Geschäftsführer, Geschäftsbereichsleiter         | 1,3                           | 38,03                  | 6 308                 | 84,6                   | 40,43                  | 6 736                 | 15,4                   | 24,80                  | 3 956                 |
| 741 Lagerverwalter, Magaziner                                     | 1,2                           | 14,11                  | 2 228                 | 82,5                   | 14,54                  | 2 357                 | 17,5                   | 12,08                  | 1 622                 |
| 522 Warenaufmacher, Versandfertig-<br>macher                      | 1,1                           | 11,77                  | 1 714                 | 54,5                   | 13,33                  | 2 166                 | 45,5                   | 9,90                   | 1 172                 |
| 323 Metallarbeiter, o. n. A.                                      | 1,1                           | 13,78                  | 2 197                 | 78,5                   | 14,21                  | 2 306                 | 21,5                   | 12,24                  | 1 796                 |
| 854 Helfer in der Krankenpflege                                   | 1,1                           | 13,03                  | 1 505                 | 14,2                   | 13,53                  | 1 740                 | 85,8                   | 12,95                  | 1 466                 |
| 872 Gymnasiallehrer   | 1,0                           | 23,99                  | 3 645                 | 49,0                   | 25,08                  | 4 048                 | 51,0                   | 22,94                  | 3 257                 |
| 864 Kindergärtnerinnen, Kinder-<br>pflegerinnen                   | 0,9                           | 14,80                  | 2 123                 | 4,3                    | 13,70                  | 2 047                 | 95,7                   | 14,85                  | 2 126                 |
| 281 Kraftfahrzeuginstandsetzer                                    | 0,9                           | 12,94                  | 2 148                 | 98,3                   | 12,98                  | 2 159                 | /                      | /                      | /                     |
| 694 Lebens-, Sachversicherungsfach-<br>leute                      | 0,9                           | 23,19                  | 3 601                 | 57,8                   | 25,61                  | 4 135                 | 42,2                   | 19,88                  | 2 869                 |
| 862 Heimleiter, Sozialpädagogen                                   | 0,9                           | 17,55                  | 2 414                 | 33,4                   | 18,34                  | 2 780                 | 66,6                   | 17,16                  | 2 231                 |
| 841 Ärzte   | 0,9                           | 35,38                  | 5 796                 | 62,8                   | 39,21                  | 6 642                 | 37,2                   | 28,92                  | 4 369                 |
| 273 Maschinenbauschlosser   | 0,9                           | 16,77                  | 2 876                 | 99,1                   | 16,79                  | 2 881                 | 0,9                    | (13,94)                | (2 242)               |
| 274 Betriebsschlosser, Reparatur-<br>schlosser                    | 0,8                           | 16,48                  | 2 738                 | 97,5                   | 16,51                  | 2 744                 | 2,5                    | (15,64)                | (2 481)               |
| 141 Chemiebetriebswerker  | 0,8                           | 18,82                  | 2 966                 | 92,9                   | 19,31                  | 3 052                 | 7,1                    | 12,39                  | 1 855                 |
| 151 Kunststoffverarbeiter   | 0,7                           | 13,40                  | 2 110                 | 73,6                   | 14,07                  | 2 345                 | 26,4                   | 11,52                  | 1 456                 |
| 221 Dreher  | 0,7                           | 17,36                  | 2 940                 | 98,9                   | 17,44                  | 2 958                 | /                      | /                      | /                     |
| 782 Stenographen, Stenotypisten,<br>Maschinenschreiber            | 0,7                           | 18,51                  | 2 548                 | 7,0                    | 20,66                  | 3 251                 | 93,0                   | 18,35                  | 2 495                 |
| 856 Sprechstundenhelfer   | 0,7                           | 11,89                  | 1 514                 | /                      | /                      | /                     | 97,7                   | 11,87                  | 1 511                 |
| 687 Handelsvertreter, Reisende                                    | 0,6                           | 26,09                  | 4 256                 | 78,1                   | 27,22                  | 4 482                 | 21,9                   | 22,05                  | 3 449                 |
| 501 Tischler  | 0,6                           | 13,14                  | 2 222                 | 98,1                   | 13,21                  | 2 237                 | 1,9                    | (9,44)                 | (1 469)               |
| 912 Kellner, Stewards   | 0,6                           | 9,60                   | 1 164                 | 27,1                   | 9,66                   | 1 272                 | 72,9                   | 9,58                   | 1 123                 |
| 622 Techniker des Elektrofaches                                   | 0,6                           | 23,46                  | 3 877                 | 95,2                   | 23,48                  | 3 897                 | 4,8                    | 23,15                  | 3 488                 |
| 772 Buchhalter  | 0,6                           | 20,18                  | 3 072                 | 35,3                   | 24,83                  | 4 065                 | 64,7                   | 17,65                  | 2 532                 |
| 871 Hochschullehrer, Dozenten an<br>Fachhochschulen und Akademien | 0,6                           | 23,97                  | 3 568                 | 72,0                   | 24,94                  | 3 863                 | 28,0                   | 21,48                  | 2 807                 |
| 521 Warenprüfer, -sortierer, a. n. g.                             | 0,6                           | 17,25                  | 2 711                 | 80,3                   | 18,11                  | 2 877                 | 19,7                   | 13,71                  | 2 034                 |
| 792 Wächter, Aufseher   | 0,6                           | 9,61                   | 1 372                 | 65,8                   | 9,98                   | 1 522                 | 34,2                   | 8,91                   | 1 083                 |
| 291 Werkzeugmacher  | 0,6                           | 16,84                  | 2 752                 | 94,7                   | 16,96                  | 2 776                 | 5,3                    | (14,70)                | (2 316)               |
| 602 Elektroingenieure   | 0,6                           | 30,68                  | 5 042                 | 96,6                   | 30,80                  | 5 072                 | 3,4                    | 27,41                  | 4 201                 |
| 784 Bürohilfskräfte   | 0,5                           | 13,22                  | 1 543                 | 36,5                   | 14,47                  | 1 861                 | 63,5                   | 12,51                  | 1 360                 |

\*) ohne öffentliche Verwaltung, Verteidigung, Sozialversicherung – 1) Berufssystematik der Bundesagentur für Arbeit (BA)

**Noch: 12. Verdienste der Arbeitnehmerinnen und Arbeitnehmer im Produzierenden Gewerbe  
und im Dienstleistungsbereich\*) nach Beschäftigtengruppen und Geschlecht sowie ausgewählten  
Berufen in der Rangfolge nach ihrem Anteil an der jeweiligen Beschäftigtengruppe  
12.1 Bruttostunden- und -monatsverdienste im Oktober 2006**

| Beruf (BA-Nr.) <sup>1)</sup>   | Arbeitnehmer/-innen insgesamt         |                                  |                                 | Männer                         |                                  |                                 | Frauen                         |                                  |                                 |
|--|---------------------------------------|----------------------------------|---------------------------------|--------------------------------|----------------------------------|---------------------------------|--------------------------------|----------------------------------|---------------------------------|
|  | Anteil an<br>Beschäftig-<br>tengruppe | Brutto-<br>stunden-<br>verdienst | Brutto-<br>monats-<br>verdienst | Anteil<br>an Berufs-<br>gruppe | Brutto-<br>stunden-<br>verdienst | Brutto-<br>monats-<br>verdienst | Anteil<br>an Berufs-<br>gruppe | Brutto-<br>stunden-<br>verdienst | Brutto-<br>monats-<br>verdienst |
|  | %                                     | EUR                              |                                 | %                              | EUR                              |                                 | %                              | EUR                              |                                 |
| noch: Arbeitnehmerinnen und Arbeitnehmer insgesamt                     |                                       |                                  |                                 |                                |                                  |                                 |                                |                                  |                                 |
| 793 Pförtner, Hauswarte  | 0,5                                   | 12,62                            | 1 645                           | 83,0                           | 13,16                            | 1 795                           | 17,0                           | 9,99                             | 916                             |
| 923 Hauswirtschaftliche Betreuer                                       | 0,5                                   | 9,64                             | 922                             | 7,0                            | (8,86)                           | (910)                           | 93,0                           | 9,70                             | 923                             |
| 874 Fachschul-, Berufsschul-, Werklehrer                               | 0,5                                   | 24,60                            | 3 715                           | 60,2                           | 25,83                            | 4 050                           | 39,8                           | 22,75                            | 3 208                           |
| 607 Sonstige Ingenieure  | 0,5                                   | 27,40                            | 4 565                           | 92,6                           | 27,87                            | 4 664                           | 7,4                            | 21,44                            | 3 310                           |
| 601 Ingenieure des Maschinen- und<br>Fahrzeugbaues                     | 0,5                                   | 30,76                            | 5 098                           | 95,8                           | 31,10                            | 5 171                           | 4,2                            | (22,95)                          | (3 442)                         |
| 262 Rohrininstallateure  | 0,5                                   | 13,83                            | 2 312                           | 99,1                           | 13,84                            | 2 314                           | /                              | /                                | /                               |
| 629 Industriemeister, Werkmeister                                      | 0,5                                   | 25,66                            | 4 150                           | 96,9                           | 25,92                            | 4 200                           | 3,1                            | (17,60)                          | (2 610)                         |
| 635 Technische Zeichner  | 0,4                                   | 17,38                            | 2 716                           | 58,1                           | 19,35                            | 3 171                           | 41,9                           | 14,64                            | 2 085                           |
| 321 Elektrogeräte-, Elektroteilemontierer                              | 0,4                                   | 14,88                            | 2 207                           | 39,6                           | 14,72                            | 2 335                           | 60,4                           | 14,98                            | 2 123                           |
| 701 Speditionskaufleute  | 0,4                                   | 15,25                            | 2 553                           | 69,8                           | 16,63                            | 2 829                           | 30,2                           | 12,06                            | 1 916                           |
| 773 Kassierer  | 0,4                                   | 12,66                            | 1 473                           | 11,5                           | (15,80)                          | (2 132)                         | 88,5                           | 12,26                            | 1 387                           |
| 270 Schlosser, o. n. A.  | 0,4                                   | 13,23                            | 2 205                           | 98,6                           | 13,26                            | 2 217                           | 1,4                            | (10,60)                          | (1 426)                         |
| 753 Wirtschaftsprüfer, Steuerberater                                   | 0,4                                   | 20,88                            | 3 299                           | 37,9                           | 28,79                            | 4 797                           | 62,1                           | 16,05                            | 2 386                           |
| 621 Maschinenbautechniker  | 0,4                                   | 23,69                            | 3 924                           | 95,9                           | 23,84                            | 3 961                           | 4,1                            | (20,15)                          | (3 084)                         |
| 322 Sonstige Montierer   | 0,4                                   | 15,17                            | 2 483                           | 66,9                           | 16,18                            | 2 690                           | 33,1                           | 13,15                            | 2 066                           |
| 732 Postverteiler  | 0,4                                   | 11,78                            | 1 555                           | 46,1                           | 12,75                            | 1 850                           | 53,9                           | 10,93                            | 1 303                           |
| 852 Masseur, Krankengymnasten und<br>verwandte Berufe                  | 0,4                                   | 15,49                            | 2 057                           | 26,0                           | 16,91                            | 2 556                           | 74,0                           | 14,99                            | 1 882                           |
| 314 Elektrogerätebauer   | 0,4                                   | 16,94                            | 2 728                           | 95,8                           | 17,17                            | 2 765                           | 4,2                            | 11,70                            | 1 875                           |
| 752 Unternehmensberater, Organisatoren                                 | 0,4                                   | 32,66                            | 5 427                           | 76,7                           | 35,16                            | 5 869                           | 23,3                           | 24,40                            | 3 967                           |
| 857 Medizinallaboranten  | 0,3                                   | 17,92                            | 2 381                           | /                              | /                                | /                               | 89,6                           | 17,83                            | 2 346                           |
| 271 Bauschlosser   | 0,3                                   | 14,92                            | 2 606                           | 98,7                           | 14,89                            | 2 602                           | /                              | /                                | /                               |
| 285 Sonstige Mechaniker  | 0,3                                   | 14,77                            | 2 423                           | 96,6                           | 14,90                            | 2 456                           | 3,4                            | (10,88)                          | (1 458)                         |
| 734 Telefonisten   | 0,3                                   | 12,12                            | 1 504                           | 27,1                           | 12,64                            | 1 680                           | 72,9                           | 11,93                            | 1 439                           |
| 991 Arbeitskräfte ohne nähere Tätigkeits-<br>angabe                    | 0,3                                   | 13,32                            | 1 715                           | 57,1                           | 15,25                            | 2 253                           | 42,9                           | (10,73)                          | (998)                           |
| 633 Chemielaboranten   | 0,3                                   | 18,90                            | 2 912                           | 51,6                           | 20,10                            | 3 240                           | 48,4                           | 17,62                            | 2 563                           |
| 211 Blechpresser, -zieher, -stanzer                                    | 0,3                                   | 15,82                            | 2 666                           | 88,0                           | 16,03                            | 2 740                           | 12,0                           | 14,29                            | 2 128                           |
| 071 Bergleute  | 0,3                                   | 16,63                            | 3 015                           | 97,4                           | 16,60                            | 3 021                           | 2,6                            | 17,84                            | 2 781                           |
| 241 Schweißer, Brennschneider  | 0,3                                   | 16,30                            | 2 622                           | 96,6                           | 16,47                            | 2 651                           | 3,4                            | 11,46                            | 1 815                           |
| 511 Maler, Lackierer (Ausbau)  | 0,3                                   | 13,37                            | 2 231                           | 97,3                           | 13,44                            | 2 244                           | 2,7                            | (10,95)                          | (1 768)                         |
| 934 Glas-, Gebäudereiniger   | 0,3                                   | 9,13                             | 1 141                           | 61,2                           | 9,48                             | 1 383                           | 38,8                           | 8,59                             | 759                             |
| 703 Werbefachleute   | 0,3                                   | 17,51                            | 2 737                           | 54,3                           | 19,33                            | 3 149                           | 45,7                           | 15,36                            | 2 247                           |
| 441 Maurer   | 0,3                                   | 14,56                            | 2 557                           | 98,8                           | 14,59                            | 2 577                           | /                              | /                                | /                               |
| 603 Architekten, Bauingenieure   | 0,3                                   | 23,28                            | 3 790                           | 81,1                           | 24,65                            | 4 111                           | 18,9                           | 17,03                            | 2 414                           |
| 742 Transportgeräteführer  | 0,3                                   | 15,24                            | 2 466                           | 96,9                           | 15,30                            | 2 486                           | /                              | /                                | /                               |
| 937 Maschinen-, Behälterreiniger und<br>verwandte Berufe               | 0,3                                   | 10,23                            | 1 138                           | 75,1                           | 10,67                            | 1 272                           | 24,9                           | (8,90)                           | (733)                           |
| 911 Gastwirte, Hoteliers, Gaststätten-<br>kaufleute                    | 0,3                                   | 9,80                             | 1 484                           | 34,6                           | 11,67                            | 1 864                           | 65,4                           | 8,81                             | 1 283                           |
| 881 Wirtschafts- und Sozialwissen-<br>schaftler, a. n. g., Statistiker | 0,3                                   | 26,20                            | 4 003                           | 57,3                           | 30,44                            | 4 858                           | 42,7                           | 20,51                            | 2 854                           |
| 762 Leitende und administrativ entschei-<br>dende Verwaltungsfachleute | 0,3                                   | 29,86                            | 4 730                           | 64,6                           | 32,98                            | 5 340                           | 35,4                           | 24,16                            | 3 614                           |
| 821 Publizisten  | 0,2                                   | 27,46                            | 4 295                           | 64,4                           | 29,08                            | 4 618                           | 35,6                           | 24,55                            | 3 713                           |
| 391 Backwarenhersteller  | 0,2                                   | 10,71                            | 1 795                           | 84,2                           | 11,23                            | 1 943                           | 15,8                           | (7,95)                           | (1 004)                         |
| 051 Gärtner, Gartenarbeiter  | 0,2                                   | 12,04                            | 1 658                           | 79,4                           | 12,48                            | 1 763                           | 20,6                           | (10,33)                          | (1 253)                         |
| 222 Fräser   | 0,2                                   | 16,89                            | 2 899                           | 97,5                           | 17,00                            | 2 924                           | /                              | /                                | /                               |
| 512 Warenmaler, -lackierer   | 0,2                                   | 14,83                            | 2 417                           | 94,7                           | 14,92                            | 2 442                           | 5,3                            | (13,07)                          | (1 963)                         |
| 181 Holzaufbereiter  | 0,2                                   | 13,79                            | 2 267                           | 92,8                           | 13,87                            | 2 287                           | 7,2                            | (12,78)                          | (2 007)                         |
| 935 Straßenreiniger, Abfallbeseitiger                                  | 0,2                                   | 15,18                            | 2 562                           | 96,9                           | 15,23                            | 2 580                           | 3,1                            | (13,47)                          | (2 015)                         |

Anmerkungen Seite 96

**Noch: 12. Verdienste der Arbeitnehmerinnen und Arbeitnehmer im Produzierenden Gewerbe  
und im Dienstleistungsbereich\*) nach Beschäftigtengruppen und Geschlecht sowie ausgewählten  
Berufen in der Rangfolge nach ihrem Anteil an der jeweiligen Beschäftigtengruppe  
12.1 Bruttostunden- und -monatsverdienste im Oktober 2006**

| Beruf (BA-Nr.) <sup>1)</sup>                              | Arbeitnehmer/-innen insgesamt |                        |                       | Männer                 |                        |                       | Frauen                 |                        |                       |
|---|-------------------------------|------------------------|-----------------------|------------------------|------------------------|-----------------------|------------------------|------------------------|-----------------------|
|   | Anteil an Beschäftigtengruppe | Bruttostundenverdienst | Bruttomonatsverdienst | Anteil an Berufsgruppe | Bruttostundenverdienst | Bruttomonatsverdienst | Anteil an Berufsgruppe | Bruttostundenverdienst | Bruttomonatsverdienst |
|   | %                             | EUR                    |                       | %                      | EUR                    |                       | %                      | EUR                    |                       |
| <b>Vollzeitbeschäftigte</b>                               |                               |                        |                       |                        |                        |                       |                        |                        |                       |
| 781 Bürofachkräfte  | 12,0                          | 18,90                  | 3 181                 | 46,7                   | 21,74                  | 3 672                 | 53,3                   | 16,42                  | 2 751                 |
| 714 Kraftfahrzeugführer                                   | 3,4                           | 12,75                  | 2 435                 | 97,8                   | 12,79                  | 2 447                 | 2,2                    | 10,75                  | 1 926                 |
| 682 Verkäufer   | 3,3                           | 14,59                  | 2 460                 | 52,0                   | 17,29                  | 2 918                 | 48,0                   | 11,65                  | 1 964                 |
| 531 Hilfsarbeiter ohne nähere Tätigkeitsangabe            | 3,1                           | 10,57                  | 1 763                 | 77,5                   | 11,07                  | 1 857                 | 22,5                   | 8,84                   | 1 437                 |
| 853 Krankenschwestern, -pfleger, Hebammen                 | 2,6                           | 16,72                  | 2 810                 | 26,7                   | 17,97                  | 3 025                 | 73,3                   | 16,26                  | 2 732                 |
| 774 Datenverarbeitungsfachleute                           | 2,4                           | 25,80                  | 4 407                 | 86,7                   | 26,41                  | 4 515                 | 13,3                   | 21,82                  | 3 702                 |
| 311 Elektroinstallateure, -monteure                       | 2,4                           | 16,98                  | 2 909                 | 97,7                   | 17,07                  | 2 924                 | 2,3                    | 13,30                  | 2 233                 |
| 691 Bankfachleute   | 2,4                           | 21,69                  | 3 664                 | 56,9                   | 24,54                  | 4 150                 | 43,1                   | 17,93                  | 3 022                 |
| 744 Lager-, Transportarbeiter                             | 2,2                           | 12,94                  | 2 228                 | 89,4                   | 13,11                  | 2 258                 | 10,6                   | 11,52                  | 1 975                 |
| 681 Groß- und Einzelhandelskaufleute, Einkäufer           | 2,1                           | 20,57                  | 3 471                 | 65,5                   | 22,63                  | 3 828                 | 34,5                   | 16,64                  | 2 792                 |
| 628 Sonstige Techniker                                    | 1,9                           | 23,12                  | 3 891                 | 92,6                   | 23,48                  | 3 957                 | 7,4                    | 18,53                  | 3 061                 |
| 751 Unternehmer, Geschäftsführer, Geschäftsbereichsleiter | 1,9                           | 38,42                  | 6 573                 | 86,3                   | 40,60                  | 6 941                 | 13,7                   | 24,76                  | 4 265                 |
| 741 Lagerverwalter, Magaziner                             | 1,5                           | 15,14                  | 2 582                 | 88,4                   | 15,33                  | 2 618                 | 11,6                   | 13,69                  | 2 305                 |
| 323 Metallarbeiter, o. n. A.                              | 1,5                           | 14,31                  | 2 409                 | 82,0                   | 14,70                  | 2 484                 | 18,0                   | 12,52                  | 2 066                 |
| 861 Sozialarbeiter, Sozialpfleger                         | 1,3                           | 15,82                  | 2 658                 | 27,9                   | 17,04                  | 2 863                 | 72,1                   | 15,35                  | 2 578                 |
| 273 Maschinenbauschlosser                                 | 1,2                           | 17,83                  | 3 138                 | 99,3                   | 17,85                  | 3 142                 | 0,7                    | 15,56                  | 2 582                 |
| 694 Lebens-, Sachversicherungsfachleute                   | 1,2                           | 23,87                  | 3 974                 | 65,2                   | 25,82                  | 4 300                 | 34,8                   | 20,21                  | 3 366                 |
| 841 Ärzte   | 1,2                           | 35,73                  | 6 183                 | 69,1                   | 38,97                  | 6 755                 | 30,9                   | 28,49                  | 4 907                 |
| 522 Warenaufmacher, Versandfertig-<br>macher              | 1,2                           | 13,25                  | 2 281                 | 69,2                   | 14,21                  | 2 460                 | 30,8                   | 11,12                  | 1 879                 |
| 281 Kraftfahrzeuginstandsetzer                            | 1,1                           | 15,43                  | 2 616                 | 99,0                   | 15,43                  | 2 617                 | 1,0                    | (15,23)                | (2 497)               |
| 274 Betriebsschlosser, Reparaturschlosser                 | 1,1                           | 17,43                  | 2 985                 | 98,0                   | 17,38                  | 2 980                 | 2,0                    | 19,58                  | 3 213                 |
| 141 Chemiebetriebswerker                                  | 1,0                           | 19,31                  | 3 174                 | 95,4                   | 19,54                  | 3 211                 | 4,6                    | 14,39                  | 2 410                 |
| 221 Dreher  | 1,0                           | 18,54                  | 3 211                 | 99,5                   | 18,56                  | 3 216                 | 0,5                    | (14,00)                | (2 269)               |
| 151 Kunststoffverarbeiter                                 | 1,0                           | 13,88                  | 2 365                 | 80,1                   | 14,46                  | 2 479                 | 19,9                   | 11,53                  | 1 908                 |
| 687 Handelsvertreter, Reisende                            | 0,9                           | 26,07                  | 4 424                 | 80,7                   | 26,83                  | 4 564                 | 19,3                   | 22,88                  | 3 840                 |
| 864 Kindergärtnerinnen, Kinderpflegerinnen                | 0,9                           | 15,03                  | 2 514                 | 4,2                    | 16,25                  | 2 741                 | 95,8                   | 14,98                  | 2 504                 |
| 411 Köche   | 0,9                           | 11,51                  | 1 972                 | 53,9                   | 12,27                  | 2 127                 | 46,1                   | 10,63                  | 1 791                 |
| 501 Tischler  | 0,9                           | 13,93                  | 2 421                 | 98,6                   | 13,97                  | 2 429                 | 1,4                    | (10,43)                | (1 857)               |
| 622 Techniker des Elektrofaches                           | 0,9                           | 23,74                  | 4 081                 | 95,7                   | 23,73                  | 4 089                 | 4,3                    | 23,90                  | 3 907                 |
| 602 Elektroingenieure                                     | 0,8                           | 30,29                  | 5 121                 | 97,1                   | 30,37                  | 5 137                 | 2,9                    | 27,46                  | 4 565                 |
| 291 Werkzeugmacher  | 0,8                           | 18,18                  | 3 037                 | 95,7                   | 18,16                  | 3 040                 | 4,3                    | 18,81                  | 2 973                 |
| 607 Sonstige Ingenieure                                   | 0,8                           | 27,69                  | 4 752                 | 94,2                   | 28,02                  | 4 810                 | 5,8                    | 22,33                  | 3 813                 |
| 521 Warenprüfer, -sortierer, a. n. g.                     | 0,7                           | 17,70                  | 2 989                 | 82,6                   | 18,42                  | 3 116                 | 17,4                   | 14,28                  | 2 384                 |
| 601 Ingenieure des Maschinen- und Fahrzeugbaues           | 0,7                           | 30,98                  | 5 277                 | 97,0                   | 31,15                  | 5 308                 | 3,0                    | 25,31                  | 4 270                 |
| 862 Heimleiter, Sozialpädagogen                           | 0,7                           | 18,59                  | 3 116                 | 45,4                   | 19,10                  | 3 201                 | 54,6                   | 18,17                  | 3 046                 |
| 629 Industriemeister, Werkmeister                         | 0,7                           | 25,31                  | 4 252                 | 97,2                   | 25,54                  | 4 294                 | 2,8                    | (17,35)                | (2 820)               |
| 772 Buchhalter  | 0,7                           | 21,40                  | 3 602                 | 44,7                   | 24,64                  | 4 161                 | 55,3                   | 18,77                  | 3 151                 |
| 782 Stenographen, Stenotypisten, Maschinenschreiber       | 0,6                           | 19,49                  | 3 241                 | 9,5                    | 23,81                  | 3 918                 | 90,5                   | 19,03                  | 3 170                 |
| 933 Raum-, Hausratreiniger                                | 0,6                           | 10,47                  | 1 824                 | 37,1                   | 10,69                  | 1 906                 | 62,9                   | 10,33                  | 1 776                 |
| 262 Rohrinstallateure                                     | 0,6                           | 15,27                  | 2 631                 | 99,4                   | 15,24                  | 2 626                 | 0,6                    | 19,96                  | 3 477                 |
| 621 Maschinenbautechniker                                 | 0,6                           | 23,56                  | 4 036                 | 96,5                   | 23,67                  | 4 058                 | 3,5                    | 20,56                  | 3 430                 |
| 270 Schlosser, o. n. A.                                   | 0,6                           | 13,64                  | 2 398                 | 99,1                   | 13,66                  | 2 402                 | 0,9                    | 11,23                  | 1 885                 |
| 322 Sonstige Montierer                                    | 0,6                           | 15,49                  | 2 589                 | 69,8                   | 16,33                  | 2 737                 | 30,2                   | 13,55                  | 2 247                 |
| 321 Elektrogeräte-, Elektroteilemontierer                 | 0,5                           | 15,07                  | 2 418                 | 45,4                   | 15,36                  | 2 506                 | 54,6                   | 14,82                  | 2 344                 |
| 854 Helfer in der Krankenpflege                           | 0,5                           | 14,06                  | 2 356                 | 23,2                   | 15,21                  | 2 584                 | 76,8                   | 13,72                  | 2 288                 |

Anmerkungen Seite 96

**Noch: 12. Verdienste der Arbeitnehmerinnen und Arbeitnehmer im Produzierenden Gewerbe  
und im Dienstleistungsbereich\*) nach Beschäftigtengruppen und Geschlecht sowie ausgewählten  
Berufen in der Rangfolge nach ihrem Anteil an der jeweiligen Beschäftigtengruppe  
12.1 Bruttostunden- und -monatsverdienste im Oktober 2006**

| Beruf (BA-Nr.) <sup>1)</sup>   | Arbeitnehmer/-innen insgesamt |                        |                       | Männer                 |                        |                       | Frauen                 |                        |                       |
|--|-------------------------------|------------------------|-----------------------|------------------------|------------------------|-----------------------|------------------------|------------------------|-----------------------|
|  | Anteil an Beschäftigtengruppe | Bruttostundenverdienst | Bruttomonatsverdienst | Anteil an Berufsgruppe | Bruttostundenverdienst | Bruttomonatsverdienst | Anteil an Berufsgruppe | Bruttostundenverdienst | Bruttomonatsverdienst |
|  | %                             | EUR                    |                       | %                      | EUR                    |                       | %                      | EUR                    |                       |
| noch: <b>Vollzeitbeschäftigte</b>                                      |                               |                        |                       |                        |                        |                       |                        |                        |                       |
| 752 Unternehmensberater, Organisatoren                                 | 0,5                           | 33,08                  | 5 637                 | 78,2                   | 35,32                  | 6 027                 | 21,8                   | 25,00                  | 4 238                 |
| 635 Technische Zeichner  | 0,5                           | 19,50                  | 3 273                 | 65,5                   | 21,57                  | 3 638                 | 34,5                   | 15,55                  | 2 578                 |
| 701 Speditionskaufleute  | 0,5                           | 18,46                  | 3 190                 | 73,5                   | 19,86                  | 3 441                 | 26,5                   | 14,57                  | 2 495                 |
| 792 Wächter, Aufseher  | 0,5                           | 9,92                   | 1 938                 | 70,7                   | 10,45                  | 2 090                 | 29,3                   | 8,64                   | 1 570                 |
| 856 Sprechstundenhelfer  | 0,5                           | 12,55                  | 2 112                 | /                      | /                      | /                     | 97,7                   | 12,51                  | 2 104                 |
| 271 Bauschlosser   | 0,5                           | 15,87                  | 2 822                 | 98,7                   | 15,84                  | 2 820                 | /                      | /                      | /                     |
| 071 Bergleute  | 0,5                           | 16,83                  | 3 062                 | 98,0                   | 16,80                  | 3 061                 | 2,0                    | 18,18                  | 3 135                 |
| 753 Wirtschaftsprüfer, Steuerberater                                   | 0,5                           | 23,08                  | 3 975                 | 48,8                   | 28,64                  | 4 937                 | 51,2                   | 17,79                  | 3 059                 |
| 793 Pförtner, Hauswarte  | 0,5                           | 14,69                  | 2 500                 | 94,0                   | 14,79                  | 2 519                 | 6,0                    | 13,04                  | 2 197                 |
| 314 Elektrogerätebauer   | 0,5                           | 18,72                  | 3 087                 | 96,3                   | 18,94                  | 3 121                 | 3,7                    | 13,08                  | 2 221                 |
| 211 Blechpresser, -zieher, -stanzer                                    | 0,5                           | 15,86                  | 2 762                 | 90,6                   | 16,02                  | 2 795                 | 9,4                    | 14,35                  | 2 438                 |
| 241 Schweißer, Brennschneider  | 0,4                           | 16,71                  | 2 809                 | 96,5                   | 16,89                  | 2 843                 | 3,5                    | 11,48                  | 1 873                 |
| 285 Sonstige Mechaniker  | 0,4                           | 16,76                  | 2 840                 | 97,8                   | 16,86                  | 2 859                 | 2,2                    | (12,40)                | (1 994)               |
| 742 Transportgeräteführer  | 0,4                           | 15,12                  | 2 567                 | 98,3                   | 15,10                  | 2 565                 | 1,7                    | (16,40)                | (2 713)               |
| 441 Maurer   | 0,4                           | 15,77                  | 2 823                 | 99,5                   | 15,79                  | 2 827                 | 0,5                    | 12,56                  | 2 102                 |
| 511 Maler, Lackierer (Ausbau)  | 0,4                           | 14,89                  | 2 603                 | 97,4                   | 14,97                  | 2 618                 | 2,6                    | 11,89                  | 2 053                 |
| 603 Architekten, Bauingenieure   | 0,4                           | 23,64                  | 4 116                 | 85,8                   | 24,72                  | 4 312                 | 14,2                   | 17,11                  | 2 934                 |
| 912 Kellner, Stewards  | 0,4                           | 12,36                  | 2 151                 | 36,3                   | 11,71                  | 2 048                 | 63,7                   | 12,73                  | 2 209                 |
| 633 Chemielaboranten   | 0,4                           | 21,03                  | 3 460                 | 57,4                   | 22,55                  | 3 715                 | 42,6                   | 18,98                  | 3 117                 |
| 732 Postverteiler  | 0,3                           | 12,51                  | 2 115                 | 50,7                   | 14,16                  | 2 408                 | 49,3                   | 10,81                  | 1 814                 |
| 821 Publizisten  | 0,3                           | 27,34                  | 4 521                 | 67,5                   | 28,82                  | 4 757                 | 32,5                   | 24,27                  | 4 030                 |
| 784 Bürohilfskräfte  | 0,3                           | 16,97                  | 2 830                 | 47,8                   | 18,01                  | 3 021                 | 52,2                   | 16,02                  | 2 656                 |
| 873 Real-, Volks-, Sonderschullehrer                                   | 0,3                           | 20,38                  | 3 409                 | 36,1                   | 21,15                  | 3 538                 | 63,9                   | 19,95                  | 3 337                 |
| 871 Hochschullehrer, Dozenten an<br>Fachhochschulen und Akademien      | 0,3                           | 23,24                  | 3 907                 | 77,6                   | 23,55                  | 3 962                 | 22,4                   | 22,15                  | 3 715                 |
| 703 Werbefachleute   | 0,3                           | 19,99                  | 3 408                 | 61,3                   | 21,40                  | 3 654                 | 38,7                   | 17,78                  | 3 018                 |
| 852 Masseur, Krankengymnasten und<br>verwandte Berufe                  | 0,3                           | 15,62                  | 2 605                 | 38,7                   | 17,06                  | 2 855                 | 61,3                   | 14,72                  | 2 448                 |
| 857 Medizinallaboranten  | 0,3                           | 18,04                  | 3 062                 | /                      | /                      | /                     | 85,8                   | 17,94                  | 3 046                 |
| 762 Leitende und administrativ entschei-<br>dende Verwaltungsfachleute | 0,3                           | 31,89                  | 5 411                 | 69,8                   | 34,64                  | 5 872                 | 30,2                   | 25,54                  | 4 345                 |
| 881 Wirtschafts- und Sozialwissen-<br>schaftler, a. n. g., Statistiker | 0,3                           | 28,18                  | 4 720                 | 67,7                   | 31,22                  | 5 236                 | 32,3                   | 21,80                  | 3 638                 |
| 935 Straßenreiniger, Abfallbeseitiger                                  | 0,3                           | 15,30                  | 2 650                 | 97,7                   | 15,31                  | 2 653                 | 2,3                    | 15,00                  | 2 505                 |
| 225 Metallschleifer  | 0,3                           | 18,67                  | 3 231                 | 96,7                   | 18,75                  | 3 251                 | 3,3                    | (16,23)                | (2 645)               |
| 512 Warenmaler, -lackierer   | 0,3                           | 15,72                  | 2 611                 | 95,5                   | 15,83                  | 2 629                 | 4,5                    | 13,38                  | 2 239                 |
| 222 Fräser   | 0,3                           | 18,45                  | 3 206                 | 97,8                   | 18,59                  | 3 232                 | /                      | /                      | /                     |
| 181 Holzaufbereiter  | 0,3                           | 14,40                  | 2 448                 | 94,0                   | 14,51                  | 2 461                 | 6,0                    | 12,66                  | 2 246                 |
| 391 Backwarenhersteller  | 0,2                           | 12,95                  | 2 332                 | 92,2                   | 13,10                  | 2 358                 | 7,8                    | 11,19                  | 2 021                 |
| 192 Walzer   | 0,2                           | 18,84                  | 3 073                 | 99,5                   | 18,85                  | 3 075                 | 0,5                    | (17,73)                | (2 729)               |
| 611 Chemiker, Chemieingenieure   | 0,2                           | 33,76                  | 5 758                 | 88,3                   | 35,16                  | 5 997                 | 11,7                   | 23,26                  | 3 958                 |
| 712 Eisenbahnbetriebsregler, -schaffner                                | 0,2                           | 14,54                  | 2 495                 | 82,1                   | 14,86                  | 2 552                 | 17,9                   | 13,06                  | 2 235                 |
| 911 Gastwirte, Hoteliers, Gaststätten-<br>kaufleute                    | 0,2                           | 12,69                  | 2 201                 | 38,8                   | 15,38                  | 2 679                 | 61,2                   | 10,98                  | 1 898                 |
| 263 Rohrnetzbauer, Rohrschlosser                                       | 0,2                           | 18,21                  | 3 210                 | 100,0                  | 18,21                  | 3 210                 | -                      | -                      | -                     |
| 275 Stahlbauschlosser, Eisenschiffbauer                                | 0,2                           | 15,91                  | 2 755                 | 99,9                   | 15,91                  | 2 756                 | 0,1                    | 11,06                  | 1 869                 |
| 072 Maschinen-, Elektro-, Schießhauer                                  | 0,2                           | 15,76                  | 2 980                 | 100,0                  | 15,76                  | 2 980                 | -                      | -                      | -                     |
| 991 Arbeitskräfte ohne nähere Tätigkeits-<br>angabe                    | 0,2                           | 18,67                  | 3 175                 | 81,8                   | 19,17                  | 3 276                 | 18,2                   | 16,47                  | 2 723                 |
| 234 Galvaniseure, Metallfärber   | 0,2                           | 13,64                  | 2 401                 | 72,9                   | 14,38                  | 2 542                 | 27,1                   | 11,66                  | 2 024                 |
| 203 Halbzeugputzer und sonstige Form-<br>gießerberufe                  | 0,2                           | 16,70                  | 2 797                 | 99,3                   | 16,75                  | 2 804                 | 0,7                    | 10,29                  | 1 789                 |

Anmerkungen Seite 96

**Noch: 12. Verdienste der Arbeitnehmerinnen und Arbeitnehmer im Produzierenden Gewerbe  
und im Dienstleistungsbereich\*) nach Beschäftigtengruppen und Geschlecht sowie ausgewählten  
Berufen in der Rangfolge nach ihrem Anteil an der jeweiligen Beschäftigtengruppe  
12.1 Bruttostunden- und -monatsverdienste im Oktober 2006**

| Beruf (BA-Nr.) <sup>1)</sup>                                      | Arbeitnehmer/-innen insgesamt |                        |                       | Männer                 |                        |                       | Frauen                 |                        |                       |
|---|-------------------------------|------------------------|-----------------------|------------------------|------------------------|-----------------------|------------------------|------------------------|-----------------------|
|   | Anteil an Beschäftigtengruppe | Bruttostundenverdienst | Bruttomonatsverdienst | Anteil an Berufsgruppe | Bruttostundenverdienst | Bruttomonatsverdienst | Anteil an Berufsgruppe | Bruttostundenverdienst | Bruttomonatsverdienst |
|   | %                             | EUR                    |                       | %                      | EUR                    |                       | %                      | EUR                    |                       |
| <b>Teilzeitbeschäftigte</b>                                       |                               |                        |                       |                        |                        |                       |                        |                        |                       |
| 781 Bürofachkräfte  | 14,3                          | 15,29                  | 1 513                 | 8,2                    | 14,80                  | 1 428                 | 91,8                   | 15,33                  | 1 520                 |
| 682 Verkäufer   | 11,3                          | 11,55                  | 1 200                 | 4,3                    | 10,14                  | 1 058                 | 95,7                   | 11,61                  | 1 207                 |
| 933 Raum-, Hausratreiniger  | 8,7                           | 9,54                   | 866                   | 7,1                    | 9,08                   | 840                   | 92,9                   | 9,58                   | 868                   |
| 853 Krankenschwestern, -pfleger, Hebammen                         | 8,2                           | 17,13                  | 1 554                 | 5,2                    | 16,97                  | 1 841                 | 94,8                   | 17,14                  | 1 538                 |
| 861 Sozialarbeiter, Sozialpfleger                                 | 5,3                           | 15,22                  | 1 601                 | 10,5                   | 15,01                  | 1 654                 | 89,5                   | 15,24                  | 1 595                 |
| 854 Helfer in der Krankenpflege                                   | 3,4                           | 13,88                  | 1 370                 | 7,3                    | 12,57                  | 1 231                 | 92,7                   | 13,98                  | 1 381                 |
| 411 Köche   | 3,1                           | 9,94                   | 1 015                 | 23,5                   | 9,41                   | 971                   | 76,5                   | 10,10                  | 1 029                 |
| 691 Bankfachleute   | 2,6                           | 17,49                  | 1 643                 | 6,4                    | (17,97)                | (1 927)               | 93,6                   | 17,45                  | 1 623                 |
| 862 Heimleiter, Sozialpädagogen                                   | 2,1                           | 17,53                  | 1 844                 | 18,6                   | 17,29                  | 1 986                 | 81,4                   | 17,59                  | 1 812                 |
| 864 Kindergärtnerinnen, Kinderpflegerinnen                        | 1,9                           | 14,82                  | 1 593                 | 2,7                    | (12,12)                | (1 291)               | 97,3                   | 14,90                  | 1 602                 |
| 531 Hilfsarbeiter ohne nähere Tätigkeitsangabe                    | 1,8                           | 9,67                   | 903                   | 62,5                   | 9,86                   | 884                   | 37,5                   | 9,36                   | 934                   |
| 744 Lager-, Transportarbeiter                                     | 1,7                           | 11,58                  | 1 006                 | 33,4                   | 11,54                  | 931                   | 66,6                   | 11,60                  | 1 044                 |
| 773 Kassierer   | 1,6                           | 12,83                  | 1 350                 | 4,4                    | (15,18)                | (1 514)               | 95,6                   | 12,72                  | 1 342                 |
| 923 Hauswirtschaftliche Betreuer                                  | 1,6                           | 10,78                  | 1 040                 | 5,5                    | (9,08)                 | (826)                 | 94,5                   | 10,88                  | 1 053                 |
| 856 Sprechstundenhelfer   | 1,3                           | 13,56                  | 1 259                 | /                      | /                      | /                     | 98,5                   | 13,52                  | 1 254                 |
| 782 Stenographen, Stenotypisten, Maschinenschreiber               | 1,3                           | 16,71                  | 1 701                 | /                      | /                      | /                     | 99,2                   | 16,74                  | 1 704                 |
| 871 Hochschullehrer, Dozenten an Fachhochschulen und Akademien    | 1,0                           | 19,71                  | 1 750                 | 56,7                   | 19,41                  | 1 713                 | 43,3                   | 20,12                  | 1 799                 |
| 852 Masseure, Krankengymnasten und verwandte Berufe               | 1,0                           | 15,74                  | 1 589                 | 10,7                   | (15,47)                | (1 692)               | 89,3                   | 15,77                  | 1 577                 |
| 681 Groß- und Einzelhandelskaufleute, Einkäufer                   | 0,9                           | 14,66                  | 1 575                 | /                      | /                      | /                     | 91,5                   | 14,84                  | 1 603                 |
| 734 Telefonisten  | 0,9                           | 11,98                  | 1 143                 | 24,7                   | 12,20                  | 1 073                 | 75,3                   | 11,90                  | 1 167                 |
| 873 Real-, Volks-, Sonderschullehrer                              | 0,9                           | 20,52                  | 2 202                 | 11,1                   | 20,85                  | 2 192                 | 88,9                   | 20,48                  | 2 203                 |
| 784 Bürohilfskräfte   | 0,8                           | 12,93                  | 1 158                 | 22,3                   | (11,31)                | (834)                 | 77,7                   | 13,40                  | 1 252                 |
| 714 Kraftfahrzeugführer   | 0,8                           | 9,57                   | 914                   | 78,3                   | 9,53                   | 894                   | 21,7                   | (9,71)                 | (985)                 |
| 857 Medizinallaboranten   | 0,8                           | 17,92                  | 1 611                 | /                      | /                      | /                     | 95,8                   | 17,93                  | 1 626                 |
| 522 Warenaufmacher, Versandfertigmacher                           | 0,8                           | 10,84                  | 1 085                 | 14,3                   | 11,78                  | 1 296                 | 85,7                   | 10,69                  | 1 050                 |
| 732 Postverteiler   | 0,8                           | 11,30                  | 1 016                 | 37,0                   | 11,55                  | 1 204                 | 63,0                   | 11,15                  | 905                   |
| 694 Lebens-, Sachversicherungsfachleute                           | 0,7                           | 20,17                  | 2 003                 | 9,8                    | (21,72)                | (2 582)               | 90,2                   | 20,01                  | 1 940                 |
| 774 Datenverarbeitungsfachleute                                   | 0,7                           | 21,04                  | 2 063                 | 37,6                   | (18,98)                | (1 870)               | 62,4                   | 22,29                  | 2 180                 |
| 912 Kellner, Stewards   | 0,7                           | 10,61                  | 999                   | /                      | /                      | /                     | 83,9                   | 10,78                  | 1 043                 |
| 772 Buchhalter  | 0,7                           | 16,76                  | 1 695                 | /                      | /                      | /                     | 98,0                   | 16,71                  | 1 688                 |
| 792 Wächter, Aufseher   | 0,7                           | 10,04                  | 913                   | 59,4                   | 10,29                  | 913                   | 40,6                   | 9,68                   | 913                   |
| 741 Lagerverwalter, Magaziner                                     | 0,6                           | 11,75                  | 1 306                 | 44,2                   | 12,05                  | 1 390                 | 55,8                   | 11,51                  | 1 239                 |
| 841 Ärzte   | 0,6                           | 32,66                  | 3 284                 | /                      | /                      | /                     | 85,1                   | 31,05                  | 3 101                 |
| 934 Glas-, Gebäudereiniger  | 0,4                           | 9,08                   | 857                   | 28,3                   | (9,38)                 | (912)                 | 71,7                   | 8,95                   | 836                   |
| 921 Hauswirtschaftsverwalter                                      | 0,4                           | 12,31                  | 1 215                 | /                      | /                      | /                     | 98,7                   | 12,32                  | 1 218                 |
| 793 Pförtner, Hauswarte   | 0,4                           | 11,92                  | 1 078                 | 53,0                   | 12,20                  | 1 077                 | 47,0                   | 11,61                  | 1 079                 |
| 321 Elektrogeräte-, Elektroteilemontierer                         | 0,4                           | 14,75                  | 1 682                 | /                      | /                      | /                     | 92,7                   | 15,00                  | 1 735                 |
| 521 Warenprüfer, -sortierer, a. n. g.                             | 0,4                           | 14,48                  | 1 374                 | 67,9                   | 15,27                  | 1 441                 | 32,1                   | 12,81                  | 1 232                 |
| 323 Metallarbeiter, o. n. A.                                      | 0,4                           | 12,20                  | 1 305                 | 29,8                   | (10,24)                | (1 056)               | 70,2                   | 13,00                  | 1 410                 |
| 628 Sonstige Techniker  | 0,3                           | 15,05                  | 1 532                 | 42,4                   | (13,33)                | (1 243)               | 57,6                   | 16,32                  | 1 745                 |
| 872 Gymnasiallehrer   | 0,3                           | 22,78                  | 2 362                 | 24,8                   | 22,49                  | 2 356                 | 75,2                   | 22,88                  | 2 365                 |
| 874 Fachschul-, Berufsschul-, Werklehrer                          | 0,3                           | 27,09                  | 2 602                 | 37,3                   | 34,90                  | 3 402                 | 62,7                   | 22,45                  | 2 126                 |
| 635 Technische Zeichner   | 0,3                           | 16,18                  | 1 597                 | /                      | /                      | /                     | 97,0                   | 16,18                  | 1 598                 |
| 881 Wirtschafts- und Sozialwissenschaftler, a. n. g., Statistiker | 0,3                           | 21,10                  | 2 023                 | 16,9                   | (24,02)                | (2 074)               | 83,1                   | 20,50                  | 2 012                 |
| 913 Übrige Gästebetreuer  | 0,3                           | 9,79                   | 905                   | 42,1                   | (8,17)                 | (729)                 | 57,9                   | 10,97                  | 1 033                 |
| 931 Wäscher, Plätter  | 0,3                           | 9,70                   | 1 069                 | /                      | /                      | /                     | 98,4                   | 9,72                   | 1 070                 |
| 726 Luftverkehrsberufe  | 0,2                           | 17,84                  | 2 393                 | 52,2                   | (21,01)                | (2 967)               | 47,8                   | 14,39                  | 1 766                 |
| 762 Leitende und administrativ entscheidende Verwaltungsfachleute | 0,2                           | 20,86                  | 1 943                 | 38,3                   | 20,44                  | 1 785                 | 61,7                   | 21,12                  | 2 040                 |
| 703 Werbefachleute  | 0,2                           | 14,50                  | 1 470                 | 25,1                   | (12,00)                | (1 406)               | 74,9                   | 15,34                  | 1 491                 |
| 151 Kunststoffverarbeiter   | 0,2                           | 10,94                  | 1 129                 | 26,1                   | (12,01)                | (1 078)               | 74,0                   | 10,56                  | 1 148                 |

Anmerkungen Seite 96

**Noch: 12. Verdienste der Arbeitnehmerinnen und Arbeitnehmer im Produzierenden Gewerbe  
und im Dienstleistungsbereich\*) nach Beschäftigtengruppen und Geschlecht sowie ausgewählten  
Berufen in der Rangfolge nach ihrem Anteil an der jeweiligen Beschäftigtengruppe  
12.1 Bruttostunden- und -monatsverdienste im Oktober 2006**

| Beruf (BA-Nr.) <sup>1)</sup>                              | Arbeitnehmer/-innen insgesamt |                        |                       | Männer                 |                        |                       | Frauen                 |                        |                       |
|---|-------------------------------|------------------------|-----------------------|------------------------|------------------------|-----------------------|------------------------|------------------------|-----------------------|
|   | Anteil an Beschäftigtengruppe | Bruttostundenverdienst | Bruttomonatsverdienst | Anteil an Berufsgruppe | Bruttostundenverdienst | Bruttomonatsverdienst | Anteil an Berufsgruppe | Bruttostundenverdienst | Bruttomonatsverdienst |
|   | %                             | EUR                    |                       | %                      | EUR                    |                       | %                      | EUR                    |                       |
| <b>Altersteilzeitbeschäftigte</b>                         |                               |                        |                       |                        |                        |                       |                        |                        |                       |
| 781 Bürofachkräfte  | 14,7                          | 28,55                  | 2 161                 | 42,3                   | 33,47                  | 2 681                 | 57,7                   | 24,93                  | 1 778                 |
| 691 Bankfachleute   | 6,5                           | 30,59                  | 2 391                 | 54,4                   | 36,44                  | 3 013                 | 45,6                   | 23,61                  | 1 650                 |
| 628 Sonstige Techniker                                    | 3,2                           | 35,08                  | 2 823                 | 94,9                   | 35,55                  | 2 876                 | /                      | /                      | /                     |
| 782 Stenographen, Stenotypisten, Maschinenschreiber       | 2,7                           | 27,14                  | 2 034                 | /                      | /                      | /                     | 98,8                   | 26,96                  | 2 016                 |
| 311 Elektroinstallateure, -monteure                       | 2,4                           | 27,88                  | 2 238                 | 96,6                   | 28,24                  | 2 271                 | 3,4                    | (17,29)                | (1 283)               |
| 853 Krankenschwestern, -pfleger, Hebammen                 | 2,3                           | 22,57                  | 1 724                 | 22,2                   | 25,26                  | 2 118                 | 77,8                   | 21,81                  | 1 612                 |
| 774 Datenverarbeitungsfachleute                           | 2,2                           | 38,43                  | 3 171                 | 90,1                   | 39,79                  | 3 300                 | 9,9                    | (26,02)                | (1 987)               |
| 714 Kraftfahrzeugführer                                   | 2,1                           | 23,29                  | 2 030                 | 100,0                  | 23,29                  | 2 030                 | -                      | -                      | -                     |
| 141 Chemiebetriebswerker                                  | 2,0                           | 29,14                  | 2 333                 | 93,7                   | 29,77                  | 2 380                 | 6,3                    | (19,86)                | (1 638)               |
| 751 Unternehmer, Geschäftsführer, Geschäftsbereichsleiter | 2,0                           | 57,47                  | 4 761                 | 87,1                   | 58,73                  | 4 874                 | 12,9                   | (48,88)                | (3 994)               |
| 933 Raum-, Hausratreiniger                                | 1,7                           | 17,86                  | 1 155                 | 12,2                   | 26,19                  | 2 009                 | 87,8                   | 16,70                  | 1 037                 |
| 763 Verbandsleiter, Funktionäre                           | 1,4                           | 40,67                  | 3 267                 | 92,2                   | 40,83                  | 3 279                 | 7,8                    | 38,70                  | 3 130                 |
| 274 Betriebsschlosser, Reparaturschlosser                 | 1,4                           | 26,10                  | 2 117                 | 100,0                  | 26,10                  | 2 117                 | -                      | -                      | -                     |
| 622 Techniker des Elektrofaches                           | 1,3                           | 36,31                  | 2 935                 | 98,3                   | 36,46                  | 2 947                 | /                      | /                      | /                     |
| 741 Lagerverwalter, Magaziner                             | 1,3                           | 25,39                  | 2 034                 | 89,9                   | 25,10                  | 2 014                 | /                      | /                      | /                     |
| 687 Handelsvertreter, Reisende                            | 1,2                           | 45,48                  | 3 779                 | 83,4                   | 46,98                  | 3 897                 | 16,6                   | (37,97)                | (3 186)               |
| 629 Industriemeister, Werkmeister                         | 1,2                           | 38,04                  | 3 110                 | 100,0                  | 38,04                  | 3 110                 | -                      | -                      | -                     |
| 793 Pförtner, Hauswarte                                   | 1,1                           | 22,46                  | 1 846                 | 90,5                   | 23,46                  | 1 959                 | 9,5                    | (12,84)                | (768)                 |
| 602 Elektroingenieure                                     | 1,1                           | 47,67                  | 4 007                 | 100,0                  | 47,67                  | 4 007                 | -                      | -                      | -                     |
| 321 Elektrogeräte-, Elektroteilemontierer                 | 1,1                           | 20,90                  | 1 542                 | 18,2                   | (25,31)                | (1 981)               | 81,8                   | 19,92                  | 1 445                 |
| 521 Warenprüfer, -sortierer, a. n. g.                     | 1,1                           | 23,69                  | 1 876                 | 85,2                   | 24,85                  | 1 957                 | 14,9                   | 17,07                  | 1 414                 |
| 864 Kindergärtnerinnen, Kinderpflegerinnen                | 1,0                           | 20,58                  | 1 555                 | /                      | /                      | /                     | 95,0                   | 20,93                  | 1 596                 |
| 531 Hilfsarbeiter ohne nähere Tätigkeitsangabe            | 0,9                           | 22,42                  | 1 750                 | 75,7                   | 22,18                  | 1 748                 | 24,3                   | 23,17                  | 1 757                 |
| 411 Köche   | 0,9                           | 18,06                  | 1 207                 | 8,4                    | (25,94)                | (1 776)               | 91,6                   | 17,35                  | 1 156                 |
| 221 Dreher  | 0,8                           | 27,27                  | 2 161                 | 100,0                  | 27,27                  | 2 161                 | -                      | -                      | -                     |
| 873 Real-, Volks-, Sonderschullehrer                      | 0,8                           | 24,36                  | 1 862                 | 23,0                   | 25,11                  | 2 086                 | 77,0                   | 24,14                  | 1 795                 |
| 621 Maschinenbautechniker                                 | 0,7                           | 39,71                  | 3 211                 | 100,0                  | 39,71                  | 3 211                 | -                      | -                      | -                     |
| 772 Buchhalter  | 0,7                           | 32,40                  | 2 676                 | 63,5                   | (36,37)                | (3 031)               | 36,5                   | (25,49)                | (2 058)               |
| 742 Transportgeräteführer                                 | 0,6                           | 25,54                  | 2 064                 | 100,0                  | 25,54                  | 2 064                 | -                      | -                      | -                     |
| 281 Kraftfahrzeuginstandsetzer                            | 0,6                           | 24,54                  | 2 001                 | 100,0                  | 24,54                  | 2 001                 | -                      | -                      | -                     |
| <b>geringfügig Beschäftigte</b>                           |                               |                        |                       |                        |                        |                       |                        |                        |                       |
| 933 Raum-, Hausratreiniger                                | 22,2                          | 8,13                   | 280                   | 16,2                   | 8,12                   | 275                   | 83,8                   | 8,13                   | 281                   |
| 682 Verkäufer   | 14,3                          | 7,57                   | 305                   | 15,3                   | 7,70                   | 273                   | 84,7                   | 7,55                   | 310                   |
| 781 Bürofachkräfte  | 7,2                           | 9,35                   | 315                   | 26,3                   | 8,98                   | 300                   | 73,7                   | 9,49                   | 320                   |
| 744 Lager-, Transportarbeiter                             | 4,8                           | 7,51                   | 267                   | 56,9                   | 7,34                   | 261                   | 43,1                   | 7,73                   | 275                   |
| 714 Kraftfahrzeugführer                                   | 4,7                           | 7,43                   | 295                   | 80,3                   | 7,47                   | 295                   | 19,7                   | 7,23                   | 296                   |
| 531 Hilfsarbeiter ohne nähere Tätigkeitsangabe            | 3,2                           | 7,41                   | 312                   | 48,5                   | 8,12                   | 290                   | 51,5                   | 6,73                   | 332                   |
| 411 Köche   | 2,5                           | 7,84                   | 287                   | 28,4                   | 7,43                   | 289                   | 71,6                   | 8,00                   | 286                   |
| 522 Warenaufmacher, Versandfertigmacher                   | 2,2                           | 7,44                   | 289                   | 27,5                   | 6,77                   | 289                   | 72,5                   | 7,69                   | 289                   |
| 912 Kellner, Stewards                                     | 2,2                           | 7,15                   | 276                   | 22,9                   | 7,33                   | 247                   | 77,1                   | 7,10                   | 284                   |
| 861 Sozialarbeiter, Sozialpfleger                         | 2,1                           | 8,59                   | 294                   | 12,5                   | (8,57)                 | (275)                 | 87,5                   | 8,59                   | 297                   |
| 784 Bürohilfskräfte                                       | 1,7                           | 8,41                   | 301                   | 30,5                   | 8,39                   | 302                   | 69,5                   | 8,42                   | 300                   |
| 923 Hauswirtschaftliche Betreuer                          | 1,6                           | 7,78                   | 297                   | 7,0                    | (7,83)                 | (315)                 | 93,0                   | 7,78                   | 296                   |
| 793 Pförtner, Hauswarte                                   | 1,6                           | 7,99                   | 261                   | 74,2                   | 8,24                   | 269                   | 25,8                   | 7,30                   | 236                   |
| 854 Helfer in der Krankenpflege                           | 1,5                           | 9,12                   | 302                   | 16,2                   | 10,91                  | 267                   | 83,8                   | 8,77                   | 309                   |
| 937 Maschinen-, Behälterreiniger und verwandte Berufe     | 1,4                           | 8,30                   | 279                   | 74,0                   | 8,34                   | 268                   | 26,0                   | 8,22                   | 311                   |

Anmerkungen Seite 96

**Noch: 12. Verdienste der Arbeitnehmerinnen und Arbeitnehmer im Produzierenden Gewerbe und im Dienstleistungsbereich\*) nach Beschäftigtengruppen und Geschlecht sowie ausgewählten Berufen in der Rangfolge nach ihrem Anteil an der jeweiligen Beschäftigtengruppe**  
**12.1 Bruttostunden- und -monatsverdienste im Oktober 2006**

| Beruf (BA-Nr.) <sup>1)</sup>                                    | Arbeitnehmer/-innen insgesamt |                        |                       | Männer                 |                        |                       | Frauen                 |                        |                       |
|---|-------------------------------|------------------------|-----------------------|------------------------|------------------------|-----------------------|------------------------|------------------------|-----------------------|
|   | Anteil an Beschäftigtengruppe | Bruttostundenverdienst | Bruttomonatsverdienst | Anteil an Berufsgruppe | Bruttostundenverdienst | Bruttomonatsverdienst | Anteil an Berufsgruppe | Bruttostundenverdienst | Bruttomonatsverdienst |
|   | %                             | EUR                    |                       | %                      | EUR                    |                       | %                      | EUR                    |                       |
| <b>noch: geringfügig Beschäftigte</b>                           |                               |                        |                       |                        |                        |                       |                        |                        |                       |
| 991 Arbeitskräfte ohne nähere Tätigkeitsangabe                  | 1,2                           | 7,38                   | 289                   | 36,2                   | 7,50                   | 258                   | 63,8                   | 7,31                   | 307                   |
| 853 Krankenschwestern, -pfleger, Hebammen                       | 1,2                           | 10,92                  | 294                   | 12,8                   | 11,09                  | 312                   | 87,2                   | 10,90                  | 291                   |
| 792 Wächter, Aufseher   | 1,2                           | 8,04                   | 277                   | 59,4                   | 8,16                   | 285                   | 40,6                   | 7,87                   | 265                   |
| 741 Lagerverwalter, Magaziner                                   | 1,0                           | 8,01                   | 327                   | 57,7                   | 7,86                   | 322                   | 42,3                   | 8,22                   | 334                   |
| 934 Glas-, Gebäudereiniger                                      | 0,9                           | 7,38                   | 284                   | 51,3                   | 7,09                   | 272                   | 48,7                   | 7,69                   | 296                   |
| 323 Metallarbeiter, o. n. A.                                    | 0,8                           | 8,17                   | 302                   | 73,9                   | 8,36                   | 297                   | 26,1                   | 7,65                   | 316                   |
| 681 Groß- und Einzelhandelskaufleute, Einkäufer                 | 0,6                           | 8,16                   | 285                   | 42,0                   | (8,87)                 | (256)                 | 58,0                   | 7,64                   | 305                   |
| 856 Sprechstundenhelfer   | 0,6                           | 10,17                  | 309                   | /                      | /                      | /                     | 95,6                   | 10,17                  | 310                   |
| 151 Kunststoffverarbeiter                                       | 0,5                           | 11,37                  | 339                   | 25,5                   | (9,19)                 | (340)                 | 74,5                   | 12,12                  | 339                   |
| 773 Kassierer   | 0,5                           | 7,40                   | 338                   | 14,8                   | 7,21                   | 330                   | 85,2                   | 7,44                   | 340                   |
| 936 Fahrzeugreiniger, -pfleger                                  | 0,5                           | 9,63                   | 271                   | 50,6                   | (7,93)                 | (257)                 | 49,4                   | (11,37)                | (285)                 |
| 931 Wäscher, Plätter  | 0,5                           | 7,37                   | 301                   | 22,2                   | 7,43                   | 302                   | 77,8                   | 7,35                   | 300                   |
| 862 Heimleiter, Sozialpädagogen                                 | 0,4                           | 9,99                   | 298                   | 23,4                   | (10,07)                | (286)                 | 76,6                   | 9,97                   | 302                   |
| 177 Druckerhelfer   | 0,4                           | 8,29                   | 303                   | 49,2                   | 7,82                   | 281                   | 50,8                   | 8,75                   | 325                   |
| 051 Gärtner, Gartenarbeiter                                     | 0,4                           | 8,56                   | 244                   | 86,0                   | 8,62                   | 252                   | /                      | /                      | /                     |
| 782 Stenographen, Stenotypisten, Maschinenschreiber             | 0,3                           | 8,97                   | 311                   | 17,7                   | (5,98)                 | (310)                 | 82,3                   | 9,61                   | 312                   |
| <b>Auszubildende</b>  |                               |                        |                       |                        |                        |                       |                        |                        |                       |
| 781 Bürofachkräfte  | 14,0                          | 4,20                   | 696                   | 38,1                   | 4,33                   | 713                   | 61,9                   | 4,13                   | 685                   |
| 981 Auszubildende mit noch nicht feststehendem Ausbildungsberuf | 9,3                           | 4,41                   | 723                   | 64,0                   | 4,37                   | 715                   | 36,0                   | 4,46                   | 736                   |
| 853 Krankenschwestern, -pfleger, Hebammen                       | 7,4                           | 5,05                   | 849                   | 18,7                   | 4,98                   | 835                   | 81,3                   | 5,07                   | 852                   |
| 682 Verkäufer   | 5,0                           | 3,78                   | 627                   | 25,8                   | 4,18                   | 695                   | 74,2                   | 3,64                   | 603                   |
| 681 Groß- und Einzelhandelskaufleute, Einkäufer                 | 4,5                           | 4,14                   | 692                   | 54,2                   | 4,10                   | 686                   | 45,8                   | 4,18                   | 698                   |
| 281 Kraftfahrzeuginstandsetzer                                  | 4,2                           | 3,29                   | 549                   | 97,8                   | 3,29                   | 549                   | 2,2                    | (3,24)                 | (532)                 |
| 311 Elektroinstallateure, -monteure                             | 3,9                           | 4,12                   | 677                   | 97,1                   | 4,09                   | 673                   | 2,9                    | (4,93)                 | (795)                 |
| 691 Bankfachleute   | 3,2                           | 4,84                   | 813                   | 47,2                   | 4,83                   | 811                   | 52,8                   | 4,85                   | 816                   |
| 861 Sozialarbeiter, Sozialpfleger                               | 3,2                           | 4,54                   | 756                   | 24,0                   | 4,57                   | 762                   | 76,0                   | 4,53                   | 754                   |
| 701 Speditionskaufleute   | 1,9                           | 3,45                   | 588                   | 66,5                   | 3,46                   | 591                   | 33,5                   | 3,41                   | 584                   |
| 411 Köche   | 1,7                           | 3,70                   | 625                   | 73,7                   | 3,73                   | 628                   | 26,3                   | 3,62                   | 618                   |
| 273 Maschinenbauschlosser                                       | 1,5                           | 4,36                   | 712                   | 98,7                   | 4,34                   | 710                   | 1,3                    | 5,77                   | 878                   |
| 274 Betriebsschlosser, Reparaturschlosser                       | 1,5                           | 4,87                   | 782                   | 93,3                   | 4,86                   | 778                   | 6,7                    | 5,07                   | 826                   |
| 911 Gastwirte, Hoteliers, Gaststättenkaufleute                  | 1,5                           | 3,51                   | 605                   | 32,6                   | 3,56                   | 619                   | 67,4                   | 3,48                   | 597                   |
| 774 Datenverarbeitungsfachleute                                 | 1,3                           | 4,90                   | 810                   | 93,6                   | 4,96                   | 819                   | 6,4                    | 4,14                   | 679                   |
| 856 Sprechstundenhelfer   | 1,3                           | 3,21                   | 546                   | 3,0                    | 3,11                   | 536                   | 97,0                   | 3,22                   | 546                   |
| 291 Werkzeugmacher  | 1,3                           | 5,01                   | 792                   | 85,2                   | 4,98                   | 788                   | 14,8                   | 5,17                   | 809                   |
| 221 Dreher  | 1,3                           | 4,29                   | 674                   | 99,2                   | 4,29                   | 674                   | 0,9                    | 4,07                   | 619                   |
| 262 Rohrinstallateure   | 1,3                           | 3,17                   | 527                   | 97,7                   | 3,16                   | 526                   | 2,3                    | 3,36                   | 541                   |
| 285 Sonstige Mechaniker   | 1,1                           | 4,09                   | 690                   | 95,0                   | 4,10                   | 692                   | /                      | /                      | /                     |
| 901 Friseur   | 1,1                           | 3,08                   | 470                   | 18,4                   | (3,69)                 | (531)                 | 81,6                   | 2,95                   | 457                   |
| 635 Technische Zeichner   | 1,0                           | 4,55                   | 729                   | 64,5                   | 4,45                   | 709                   | 35,5                   | 4,73                   | 766                   |
| 314 Elektrogerätebauer  | 1,0                           | 4,40                   | 696                   | 96,8                   | 4,41                   | 697                   | 3,2                    | 4,12                   | 689                   |
| 633 Chemielaboranten  | 0,9                           | 4,68                   | 767                   | 59,1                   | 4,67                   | 766                   | 40,9                   | 4,68                   | 768                   |
| 501 Tischler  | 0,8                           | 3,59                   | 597                   | 96,4                   | 3,57                   | 594                   | 3,6                    | (4,15)                 | (668)                 |
| 141 Chemiebetriebswerker  | 0,8                           | 4,89                   | 797                   | 81,1                   | 4,82                   | 786                   | 18,9                   | 5,20                   | 848                   |
| 912 Kellner, Stewards   | 0,8                           | 3,20                   | 561                   | 25,6                   | 3,05                   | 540                   | 74,4                   | 3,25                   | 568                   |
| 741 Lagerverwalter, Magaziner                                   | 0,8                           | 3,72                   | 635                   | 95,3                   | 3,70                   | 633                   | 4,7                    | 3,92                   | 665                   |
| 391 Backwarenhersteller   | 0,8                           | 2,92                   | 499                   | 78,9                   | 2,99                   | 511                   | 21,1                   | 2,67                   | 453                   |
| 854 Helfer in der Krankenpflege                                 | 0,7                           | 4,66                   | 783                   | 23,4                   | 4,73                   | 791                   | 76,6                   | 4,64                   | 780                   |

Anmerkungen Seite 96

**Noch: 12. Verdienste der Arbeitnehmerinnen und Arbeitnehmer im Produzierenden Gewerbe  
und im Dienstleistungsbereich\*) nach Beschäftigtengruppen und Geschlecht sowie ausgewählten  
Berufen in der Rangfolge nach ihrem Anteil an der jeweiligen Beschäftigtengruppe  
12.2 Bruttojahresverdienste und Sonderzahlungen im Jahr 2006**

| Beruf (BA-Nr.) <sup>1)</sup>                                      | Arbeitnehmer/-innen insgesamt         |                       |                                  | Männer                                |                       |                                  | Frauen                                |                       |                                  |
|---|---------------------------------------|-----------------------|----------------------------------|---------------------------------------|-----------------------|----------------------------------|---------------------------------------|-----------------------|----------------------------------|
|   | Anteil an<br>Beschäftig-<br>tengruppe | Bruttojahresverdienst |                                  | Anteil an<br>Beschäftig-<br>tengruppe | Bruttojahresverdienst |                                  | Anteil an<br>Beschäftig-<br>tengruppe | Bruttojahresverdienst |                                  |
|   |                                       | insgesamt             | darunter<br>Sonder-<br>zahlungen |                                       | zusammen              | darunter<br>Sonder-<br>zahlungen |                                       | zusammen              | darunter<br>Sonder-<br>zahlungen |
|   | %                                     | EUR                   |                                  | %                                     | EUR                   |                                  | %                                     | EUR                   |                                  |
| <b>Arbeitnehmerinnen und Arbeitnehmer insgesamt</b>               |                                       |                       |                                  |                                       |                       |                                  |                                       |                       |                                  |
| 781 Bürofachkräfte  | 11,9                                  | 33 248                | 3 357                            | 36,8                                  | 43 553                | 4 953                            | 63,2                                  | 27 257                | 2 429                            |
| 682 Verkäufer   | 5,5                                   | 18 414                | 1 283                            | 25,4                                  | 31 170                | 2 472                            | 74,6                                  | 14 061                | 877                              |
| 933 Raum-, Hausratreiniger  | 4,0                                   | 8 180                 | 301                              | 14,1                                  | 9 841                 | 236                              | 85,9                                  | 7 907                 | 312                              |
| 853 Krankenschwestern, -pfleger,<br>Hebammen                      | 3,5                                   | 26 527                | 1 887                            | 17,2                                  | 33 442                | 2 457                            | 82,8                                  | 25 093                | 1 769                            |
| 714 Kraftfahrzeugführer   | 2,8                                   | 25 321                | 1 346                            | 94,3                                  | 26 186                | 1 387                            | 5,7                                   | 11 085                | 679                              |
| 691 Bankfachleute   | 2,3                                   | 43 141                | 6 724                            | 46,2                                  | 55 051                | 8 909                            | 53,8                                  | 32 924                | 4 850                            |
| 873 Real-, Volks-, Sonderschullehrer                              | 2,2                                   | 38 275                | 1 187                            | 23,7                                  | 44 394                | 1 391                            | 76,3                                  | 36 371                | 1 124                            |
| 744 Lager-, Transportarbeiter                                     | 2,0                                   | 21 265                | 1 562                            | 76,0                                  | 23 979                | 1 785                            | 24,0                                  | 12 681                | 858                              |
| 531 Hilfsarbeiter ohne nähere Tätigkeits-<br>angabe               | 2,0                                   | 20 224                | 1 327                            | 73,4                                  | 22 372                | 1 547                            | 26,6                                  | 14 303                | 720                              |
| 861 Sozialarbeiter, Sozialpfleger                                 | 2,0                                   | 24 690                | 1 626                            | 18,4                                  | 30 332                | 2 033                            | 81,6                                  | 23 418                | 1 535                            |
| 774 Datenverarbeitungsfachleute                                   | 1,8                                   | 54 602                | 6 185                            | 83,8                                  | 57 110                | 6 588                            | 16,2                                  | 41 609                | 4 100                            |
| 311 Elektroinstallateure, -monteure                               | 1,8                                   | 34 953                | 3 481                            | 97,3                                  | 35 219                | 3 522                            | 2,7                                   | 25 364                | 2 015                            |
| 681 Groß- und Einzelhandelskaufleute,<br>Einkäufer                | 1,8                                   | 39 283                | 4 125                            | 58,8                                  | 46 531                | 5 291                            | 41,2                                  | 28 925                | 2 458                            |
| 628 Sonstige Techniker  | 1,4                                   | 49 140                | 5 421                            | 90,4                                  | 50 627                | 5 624                            | 9,6                                   | 35 079                | 3 505                            |
| 411 Köche   | 1,4                                   | 16 134                | 986                              | 37,8                                  | 19 276                | 1 098                            | 62,2                                  | 14 224                | 917                              |
| 751 Unternehmer, Geschäftsführer,<br>Geschäftsbereichsleiter      | 1,3                                   | 91 348                | 15 992                           | 85,0                                  | 97 848                | 17 493                           | 15,0                                  | 54 510                | 7 480                            |
| 741 Lagerverwalter, Magaziner                                     | 1,3                                   | 29 198                | 2 434                            | 82,2                                  | 30 899                | 2 507                            | 17,8                                  | 21 326                | 2 097                            |
| 854 Helfer in der Krankenpflege                                   | 1,1                                   | 20 066                | 1 339                            | 14,0                                  | 23 450                | 1 592                            | 86,0                                  | 19 514                | 1 298                            |
| 323 Metallarbeiter, o. n. A.                                      | 1,1                                   | 28 649                | 2 603                            | 77,9                                  | 30 099                | 2 703                            | 22,1                                  | 23 542                | 2 251                            |
| 522 Warenaufmacher, Versandfertig-<br>macher                      | 1,1                                   | 22 389                | 1 735                            | 55,0                                  | 28 372                | 2 332                            | 45,0                                  | 15 083                | 1 007                            |
| 872 Gymnasiallehrer   | 1,1                                   | 45 065                | 1 321                            | 49,0                                  | 50 020                | 1 439                            | 51,0                                  | 40 299                | 1 208                            |
| 864 Kindergärtnerinnen, Kinder-<br>pflegerinnen                   | 1,0                                   | 28 089                | 2 138                            | 4,0                                   | 27 534                | 1 994                            | 96,0                                  | 28 112                | 2 144                            |
| 694 Lebens-, Sachversicherungsfach-<br>leute                      | 0,9                                   | 52 124                | 8 242                            | 57,5                                  | 60 755                | 10 050                           | 42,5                                  | 40 456                | 5 798                            |
| 281 Kraftfahrzeuginstandsetzer                                    | 0,9                                   | 28 991                | 2 127                            | 98,6                                  | 29 083                | 2 127                            | /                                     | /                     | /                                |
| 273 Maschinenbauschlosser   | 0,9                                   | 37 737                | 3 630                            | 99,1                                  | 37 801                | 3 636                            | 0,9                                   | (30 435)              | (2 980)                          |
| 862 Heimleiter, Sozialpädagogen                                   | 0,9                                   | 31 511                | 2 084                            | 34,1                                  | 36 335                | 2 418                            | 65,9                                  | 29 016                | 1 912                            |
| 841 Ärzte   | 0,8                                   | 72 701                | 3 789                            | 64,4                                  | 81 773                | 4 207                            | 35,6                                  | 56 269                | 3 033                            |
| 274 Betriebsschlosser, Reparatur-<br>schlosser                    | 0,8                                   | 36 994                | 4 065                            | 97,6                                  | 36 999                | 4 042                            | 2,4                                   | (36 791)              | (5 011)                          |
| 141 Chemiebetriebswerker  | 0,8                                   | 40 552                | 5 101                            | 93,0                                  | 41 775                | 5 270                            | 7,0                                   | 24 253                | 2 846                            |
| 151 Kunststoffverarbeiter   | 0,7                                   | 27 253                | 2 265                            | 73,9                                  | 30 034                | 2 532                            | 26,1                                  | 19 376                | 1 509                            |
| 782 Stenographen, Stenotypisten,<br>Maschinenschreiber            | 0,7                                   | 34 548                | 3 836                            | 6,6                                   | 46 059                | 4 690                            | 93,4                                  | 33 738                | 3 776                            |
| 221 Dreher  | 0,7                                   | 38 492                | 3 531                            | 99,0                                  | 38 691                | 3 549                            | /                                     | /                     | /                                |
| 687 Handelsvertreter, Reisende                                    | 0,7                                   | 57 706                | 7 400                            | 79,3                                  | 59 710                | 7 225                            | 20,7                                  | 50 005                | 8 071                            |
| 856 Sprechstundenhelfer   | 0,7                                   | 20 005                | 1 386                            | /                                     | /                     | /                                | 97,8                                  | 19 976                | 1 386                            |
| 622 Techniker des Elektrofaches                                   | 0,6                                   | 52 186                | 6 060                            | 95,2                                  | 52 308                | 5 981                            | 4,8                                   | 49 755                | 7 612                            |
| 871 Hochschullehrer, Dozenten an<br>Fachhochschulen und Akademien | 0,6                                   | 45 036                | 1 946                            | 71,7                                  | 48 837                | 2 045                            | 28,3                                  | 35 395                | 1 695                            |
| 501 Tischler  | 0,6                                   | 28 011                | 1 697                            | 98,3                                  | 28 173                | 1 707                            | 1,7                                   | (18 884)              | (1 119)                          |
| 772 Buchhalter  | 0,6                                   | 41 060                | 4 299                            | 35,3                                  | 54 993                | 6 065                            | 64,7                                  | 33 470                | 3 337                            |
| 521 Warenprüfer, -sortierer, a. n. g.                             | 0,6                                   | 35 424                | 3 310                            | 80,7                                  | 37 537                | 3 507                            | 19,3                                  | 26 562                | 2 483                            |
| 602 Elektroingenieure   | 0,6                                   | 69 494                | 9 326                            | 96,5                                  | 69 854                | 9 379                            | 3,5                                   | 59 420                | 7 858                            |
| 291 Werkzeugmacher  | 0,6                                   | 35 714                | 3 286                            | 94,8                                  | 35 978                | 3 293                            | 5,2                                   | (30 894)              | (3 166)                          |
| 874 Fachschul-, Berufsschul-, Werk-<br>lehrer                     | 0,6                                   | 46 305                | 1 754                            | 60,2                                  | 50 435                | 1 831                            | 39,8                                  | 40 070                | 1 638                            |
| 793 Pförtner, Hauswarte   | 0,6                                   | 21 904                | 1 772                            | 82,7                                  | 24 008                | 1 979                            | 17,3                                  | 11 839                | 783                              |
| 792 Wächter, Aufseher   | 0,5                                   | 16 896                | 750                              | 66,0                                  | 18 788                | 864                              | 33,9                                  | 13 215                | 528                              |
| 923 Hauswirtschaftliche Betreuer                                  | 0,5                                   | 11 846                | 749                              | 6,1                                   | (12 241)              | (573)                            | 93,9                                  | 11 820                | 760                              |

Anmerkungen Seite 96



**Noch: 12. Verdienste der Arbeitnehmerinnen und Arbeitnehmer im Produzierenden Gewerbe  
und im Dienstleistungsbereich\*) nach Beschäftigtengruppen und Geschlecht sowie ausgewählten  
Berufen in der Rangfolge nach ihrem Anteil an der jeweiligen Beschäftigtengruppe**  
Noch: 12.2 Bruttojahresverdienste und Sonderzahlungen im Jahr 2006

| Beruf (BA-Nr.) <sup>1)</sup>                                      | Arbeitnehmer/-innen insgesamt         |                       |                                  | Männer                                |                       |                                  | Frauen                                |                       |                                  |
|---|---------------------------------------|-----------------------|----------------------------------|---------------------------------------|-----------------------|----------------------------------|---------------------------------------|-----------------------|----------------------------------|
|   | Anteil an<br>Beschäftig-<br>tengruppe | Bruttojahresverdienst |                                  | Anteil an<br>Beschäftig-<br>tengruppe | Bruttojahresverdienst |                                  | Anteil an<br>Beschäftig-<br>tengruppe | Bruttojahresverdienst |                                  |
|   |                                       | insgesamt             | darunter<br>Sonder-<br>zahlungen |                                       | zusammen              | darunter<br>Sonder-<br>zahlungen |                                       | zusammen              | darunter<br>Sonder-<br>zahlungen |
| %   | EUR                                   |                       | %                                | EUR                                   |                       | %                                | EUR                                   |                       |                                  |
| noch: Arbeitnehmerinnen und Arbeitnehmer insgesamt                |                                       |                       |                                  |                                       |                       |                                  |                                       |                       |                                  |
| 601 Ingenieure des Maschinen- und Fahrzeugbaues                   | 0,5                                   | 71 531                | 10 080                           | 96,1                                  | 72 426                | 10 251                           | 3,9                                   | (49 437)              | (5 850)                          |
| 784 Bürohilfskräfte   | 0,5                                   | 21 634                | 2 381                            | 36,3                                  | 26 748                | 3 070                            | 63,7                                  | 18 721                | 1 989                            |
| 607 Sonstige Ingenieure   | 0,5                                   | 62 031                | 7 108                            | 92,7                                  | 63 535                | 7 355                            | 7,3                                   | 42 810                | 3 953                            |
| 912 Kellner, Stewards   | 0,5                                   | 15 228                | 1 016                            | 26,0                                  | 16 749                | 1 173                            | 74,0                                  | 14 693                | 961                              |
| 629 Industriemeister, Werkmeister                                 | 0,5                                   | 54 860                | 6 372                            | 97,4                                  | 55 360                | 6 454                            | 2,6                                   | (36 128)              | (3 276)                          |
| 262 Rohrintallateure  | 0,5                                   | 29 218                | 2 039                            | 99,0                                  | 29 250                | 2 041                            | /                                     | /                     | /                                |
| 321 Elektrogeräte-, Elektroteilemontierer                         | 0,4                                   | 29 949                | 3 464                            | 38,8                                  | 32 152                | 3 760                            | 61,2                                  | 28 554                | 3 277                            |
| 635 Technische Zeichner   | 0,4                                   | 36 403                | 3 081                            | 58,4                                  | 42 535                | 3 512                            | 41,6                                  | 27 792                | 2 475                            |
| 773 Kassierer   | 0,4                                   | 20 086                | 1 967                            | 11,8                                  | (28 977)              | (2 913)                          | 88,2                                  | 18 891                | 1 839                            |
| 621 Maschinenbautechniker   | 0,4                                   | 52 064                | 5 887                            | 96,2                                  | 52 489                | 5 952                            | 3,8                                   | (41 414)              | (4 254)                          |
| 701 Speditionskaufleute   | 0,4                                   | 36 036                | 3 428                            | 70,7                                  | 40 019                | 4 082                            | 29,3                                  | 26 418                | 1 848                            |
| 322 Sonstige Montierer  | 0,4                                   | 32 930                | 3 110                            | 66,4                                  | 36 032                | 3 477                            | 33,6                                  | 26 791                | 2 384                            |
| 753 Wirtschaftsprüfer, Steuerberater                              | 0,4                                   | 46 651                | 6 281                            | 39,0                                  | 69 524                | 11 641                           | 61,0                                  | 32 022                | 2 852                            |
| 732 Postverteiler   | 0,4                                   | 20 739                | 1 924                            | 45,2                                  | 24 876                | 2 279                            | 54,8                                  | 17 328                | 1 632                            |
| 852 Masseur, Krankengymnasten und verwandte Berufe                | 0,4                                   | 26 344                | 1 449                            | 26,1                                  | 32 817                | 1 938                            | 73,9                                  | 24 056                | 1 275                            |
| 270 Schlosser, o. n. A.   | 0,4                                   | 28 607                | 1 983                            | 98,3                                  | 28 768                | 1 982                            | 1,7                                   | (19 011)              | (2 027)                          |
| 752 Unternehmensberater, Organisatoren                            | 0,4                                   | 77 861                | 12 422                           | 77,2                                  | 85 092                | 14 500                           | 22,8                                  | 53 347                | 5 380                            |
| 857 Medizinallaboranten   | 0,4                                   | 29 703                | 2 142                            | 10,0                                  | (30 445)              | (2 123)                          | 90,0                                  | 29 621                | 2 144                            |
| 314 Elektrogerätebauer  | 0,4                                   | 37 823                | 3 858                            | 95,7                                  | 38 472                | 3 940                            | 4,3                                   | 23 396                | 2 031                            |
| 271 Bauschlosser  | 0,4                                   | 33 836                | 2 778                            | 98,7                                  | 33 804                | 2 772                            | /                                     | /                     | /                                |
| 981 Auszubildende mit noch nicht feststehendem Ausbildungsberuf   | 0,3                                   | 11 038                | 1 089                            | 63,6                                  | 10 931                | 1 058                            | 36,4                                  | 11 224                | 1 142                            |
| 211 Blechpresser, -zieher, -stanzer                               | 0,3                                   | 33 763                | 3 231                            | 87,7                                  | 34 796                | 3 362                            | 12,3                                  | 26 409                | 2 303                            |
| 633 Chemielaboranten  | 0,3                                   | 40 586                | 5 186                            | 51,5                                  | 45 599                | 6 030                            | 48,5                                  | 35 264                | 4 290                            |
| 071 Bergleute   | 0,3                                   | 38 570                | 2 812                            | 97,4                                  | 38 614                | 2 789                            | 2,6                                   | 36 919                | 3 653                            |
| 285 Sonstige Mechaniker   | 0,3                                   | 32 761                | 3 120                            | 96,9                                  | 33 140                | 3 165                            | 3,1                                   | (20 999)              | (1 742)                          |
| 734 Telefonisten  | 0,3                                   | 19 568                | 1 264                            | 27,7                                  | 21 575                | 1 180                            | 72,3                                  | 18 798                | 1 296                            |
| 241 Schweißer, Brennschneider                                     | 0,3                                   | 34 448                | 3 270                            | 96,6                                  | 34 822                | 3 303                            | 3,4                                   | 23 959                | 2 331                            |
| 991 Arbeitskräfte ohne nähere Tätigkeitsangabe                    | 0,3                                   | 23 667                | 2 196                            | 56,2                                  | 31 822                | 3 225                            | 43,8                                  | (13 221)              | (878)                            |
| 511 Maler, Lackierer (Ausbau)                                     | 0,3                                   | 28 517                | 1 521                            | 97,2                                  | 28 698                | 1 520                            | 2,8                                   | (22 304)              | (1 572)                          |
| 742 Transportgeräteführer   | 0,3                                   | 32 077                | 2 743                            | 97,3                                  | 32 186                | 2 745                            | /                                     | /                     | /                                |
| 603 Architekten, Bauingenieure                                    | 0,3                                   | 52 041                | 4 483                            | 84,2                                  | 55 352                | 4 838                            | 15,8                                  | 34 467                | 2 597                            |
| 441 Maurer  | 0,3                                   | 31 282                | 1 739                            | 98,7                                  | 31 555                | 1 756                            | /                                     | /                     | /                                |
| 934 Glas-, Gebäudereiniger  | 0,3                                   | 14 201                | 151                              | 61,2                                  | 17 267                | 221                              | 38,8                                  | 9 371                 | 42                               |
| 762 Leitende und administrativ entscheidende Verwaltungsfachleute | 0,3                                   | 66 899                | 9 760                            | 65,0                                  | 77 293                | 12 653                           | 35,0                                  | 47 611                | 4 392                            |
| 821 Publizisten   | 0,3                                   | 57 512                | 5 570                            | 65,3                                  | 61 901                | 6 179                            | 34,7                                  | 49 242                | 4 424                            |
| 937 Maschinen-, Behälterreiniger und verwandte Berufe             | 0,3                                   | 14 821                | 692                              | 77,3                                  | 16 252                | 786                              | 22,7                                  | (9 957)               | (372)                            |
| 703 Werbefachleute  | 0,3                                   | 38 591                | 3 492                            | 54,6                                  | 44 354                | 4 036                            | 45,4                                  | 31 647                | 2 836                            |
| 881 Wirtschafts- und Sozialwissenschaftler, a. n. g., Statistiker | 0,3                                   | 54 333                | 5 983                            | 58,9                                  | 65 254                | 7 797                            | 41,1                                  | 38 664                | 3 380                            |
| 911 Gastwirte, Hoteliers, Gaststättenkaufleute                    | 0,2                                   | 21 066                | 2 023                            | 36,1                                  | 26 490                | 3 152                            | 63,9                                  | 18 000                | 1 385                            |
| 391 Backwarenhersteller   | 0,2                                   | 22 909                | 491                              | 84,5                                  | 24 780                | 535                              | 15,5                                  | (12 718)              | (252)                            |
| 222 Fräser  | 0,2                                   | 36 683                | 3 401                            | 97,3                                  | 37 040                | 3 459                            | /                                     | /                     | /                                |
| 051 Gärtner, Gartenarbeiter                                       | 0,2                                   | 22 722                | 1 722                            | 80,9                                  | 24 184                | 1 918                            | 19,1                                  | (16 529)              | (890)                            |
| 225 Metallschleifer   | 0,2                                   | 39 596                | 4 152                            | 96,8                                  | 39 752                | 4 182                            | /                                     | /                     | /                                |
| 935 Straßenreiniger, Abfallbeseitiger                             | 0,2                                   | 34 358                | 2 970                            | 96,9                                  | 34 592                | 2 992                            | 3,1                                   | (27 106)              | (2 293)                          |
| 181 Holzaufbereiter   | 0,2                                   | 28 328                | 1 661                            | 93,5                                  | 28 655                | 1 701                            | 6,5                                   | (23 647)              | (1 104)                          |

Anmerkungen Seite 96

**Noch: 12. Verdienste der Arbeitnehmerinnen und Arbeitnehmer im Produzierenden Gewerbe  
und im Dienstleistungsbereich\*) nach Beschäftigtengruppen und Geschlecht sowie ausgewählten  
Berufen in der Rangfolge nach ihrem Anteil an der jeweiligen Beschäftigtengruppe**  
Noch: 12.2 Bruttojahresverdienste und Sonderzahlungen im Jahr 2006

| Beruf (BA-Nr.) <sup>1)</sup>                                 | Arbeitnehmer/-innen insgesamt         |                       |                                  | Männer                                |                       |                                  | Frauen                                |                       |                                  |
|--|---------------------------------------|-----------------------|----------------------------------|---------------------------------------|-----------------------|----------------------------------|---------------------------------------|-----------------------|----------------------------------|
|  | Anteil an<br>Beschäftig-<br>tengruppe | Bruttojahresverdienst |                                  | Anteil an<br>Beschäftig-<br>tengruppe | Bruttojahresverdienst |                                  | Anteil an<br>Beschäftig-<br>tengruppe | Bruttojahresverdienst |                                  |
|  |                                       | insgesamt             | darunter<br>Sonder-<br>zahlungen |                                       | zusammen              | darunter<br>Sonder-<br>zahlungen |                                       | zusammen              | darunter<br>Sonder-<br>zahlungen |
|  | %                                     | EUR                   |                                  | %                                     | EUR                   |                                  | %                                     | EUR                   |                                  |
| <b>Vollzeitbeschäftigte</b>                                  |                                       |                       |                                  |                                       |                       |                                  |                                       |                       |                                  |
| 781 Bürofachkräfte   | 12,0                                  | 42 264                | 4 494                            | 46,6                                  | 49 413                | 5 788                            | 53,4                                  | 36 027                | 3 365                            |
| 714 Kraftfahrzeugführer                                      | 3,3                                   | 30 438                | 1 643                            | 97,9                                  | 30 576                | 1 638                            | 2,1                                   | 24 029                | 1 915                            |
| 682 Verkäufer  | 3,3                                   | 31 117                | 2 241                            | 51,4                                  | 37 725                | 3 024                            | 48,6                                  | 24 119                | 1 411                            |
| 853 Krankenschwestern, -pfleger,<br>Hebammen                 | 2,6                                   | 35 928                | 2 561                            | 27,0                                  | 38 582                | 2 854                            | 73,0                                  | 34 947                | 2 453                            |
| 691 Bankfachleute  | 2,5                                   | 51 865                | 8 264                            | 57,0                                  | 59 176                | 9 738                            | 43,0                                  | 42 179                | 6 312                            |
| 531 Hilfsarbeiter ohne nähere Tätigkeits-<br>angabe          | 2,5                                   | 23 628                | 1 607                            | 79,1                                  | 24 949                | 1 779                            | 20,9                                  | 18 615                | 956                              |
| 774 Datenverarbeitungsfachleute                              | 2,4                                   | 58 536                | 6 654                            | 87,0                                  | 60 199                | 6 970                            | 13,0                                  | 47 452                | 4 548                            |
| 311 Elektroinstallateure, -monteure                          | 2,4                                   | 38 089                | 3 813                            | 97,6                                  | 38 312                | 3 851                            | 2,4                                   | 28 892                | 2 234                            |
| 681 Groß- und Einzelhandelskaufleute,<br>Einkäufer           | 2,1                                   | 46 342                | 4 972                            | 65,4                                  | 51 817                | 5 984                            | 34,6                                  | 35 998                | 3 060                            |
| 744 Lager-, Transportarbeiter                                | 2,1                                   | 28 684                | 2 181                            | 90,7                                  | 28 949                | 2 194                            | 9,3                                   | 26 099                | 2 055                            |
| 628 Sonstige Techniker                                       | 2,0                                   | 51 935                | 5 782                            | 92,6                                  | 52 821                | 5 918                            | 7,4                                   | 40 860                | 4 085                            |
| 751 Unternehmer, Geschäftsführer,<br>Geschäftsbereichsleiter | 1,9                                   | 95 317                | 16 835                           | 86,7                                  | 100 913               | 18 147                           | 13,3                                  | 58 905                | 8 303                            |
| 741 Lagerverwalter, Magaziner                                | 1,6                                   | 33 151                | 2 761                            | 88,4                                  | 33 558                | 2 722                            | 11,6                                  | 30 041                | 3 059                            |
| 323 Metallarbeiter, o. n. A.                                 | 1,5                                   | 30 864                | 2 819                            | 81,6                                  | 31 776                | 2 872                            | 18,4                                  | 26 805                | 2 586                            |
| 861 Sozialarbeiter, Sozialpfleger                            | 1,3                                   | 34 737                | 2 325                            | 27,6                                  | 37 684                | 2 564                            | 72,4                                  | 33 614                | 2 234                            |
| 273 Maschinenbauschlosser                                    | 1,2                                   | 40 506                | 3 918                            | 99,2                                  | 40 556                | 3 923                            | 0,8                                   | 33 987                | 3 264                            |
| 694 Lebens-, Sachversicherungsfach-<br>leute                 | 1,2                                   | 57 300                | 9 230                            | 65,2                                  | 62 660                | 10 515                           | 34,8                                  | 47 278                | 6 827                            |
| 274 Betriebsschlosser, Reparatur-<br>schlosser               | 1,1                                   | 39 705                | 4 385                            | 98,0                                  | 39 608                | 4 350                            | 2,0                                   | 44 342                | 6 082                            |
| 522 Warenaufmacher, Versandfertig-<br>macher                 | 1,1                                   | 29 078                | 2 342                            | 70,0                                  | 31 313                | 2 617                            | 30,0                                  | 23 874                | 1 702                            |
| 281 Kraftfahrzeuginstandsetzer                               | 1,1                                   | 33 907                | 2 517                            | 99,1                                  | 33 890                | 2 504                            | 0,9                                   | 35 724                | 3 888                            |
| 841 Ärzte  | 1,1                                   | 77 169                | 4 047                            | 70,7                                  | 82 992                | 4 268                            | 29,3                                  | 63 095                | 3 513                            |
| 141 Chemiebetriebswerker                                     | 1,1                                   | 43 005                | 5 465                            | 95,5                                  | 43 526                | 5 539                            | 4,5                                   | 31 961                | 3 900                            |
| 221 Dreher   | 1,0                                   | 40 616                | 3 739                            | 99,4                                  | 40 675                | 3 741                            | 0,6                                   | (30 095)              | (3 364)                          |
| 151 Kunststoffverarbeiter                                    | 1,0                                   | 29 898                | 2 513                            | 79,7                                  | 31 329                | 2 652                            | 20,3                                  | 24 272                | 1 966                            |
| 687 Handelsvertreter, Reisende                               | 1,0                                   | 59 484                | 7 515                            | 81,5                                  | 60 573                | 7 264                            | 18,5                                  | 54 675                | 8 623                            |
| 864 Kindergärtnerinnen, Kinder-<br>pflegerinnen              | 0,9                                   | 32 818                | 2 504                            | 4,1                                   | 34 797                | 2 598                            | 95,9                                  | 32 733                | 2 500                            |
| 411 Köche  | 0,9                                   | 24 773                | 1 591                            | 53,3                                  | 26 229                | 1 575                            | 46,7                                  | 23 110                | 1 610                            |
| 622 Techniker des Elektrofaches                              | 0,9                                   | 54 559                | 6 358                            | 95,7                                  | 54 587                | 6 302                            | 4,3                                   | 53 927                | 7 602                            |
| 501 Tischler   | 0,9                                   | 29 930                | 1 833                            | 98,6                                  | 30 034                | 1 840                            | 1,4                                   | (22 365)              | (1 325)                          |
| 602 Elektroingenieure  | 0,9                                   | 70 607                | 9 497                            | 97,0                                  | 70 804                | 9 547                            | 3,0                                   | 64 151                | 7 889                            |
| 291 Werkzeugmacher   | 0,8                                   | 38 823                | 3 605                            | 95,6                                  | 38 858                | 3 591                            | 4,4                                   | 38 038                | 3 909                            |
| 601 Ingenieure des Maschinen- und<br>Fahrzeugbaues           | 0,8                                   | 73 428                | 10 437                           | 97,1                                  | 73 847                | 10 529                           | 2,9                                   | 59 395                | 7 383                            |
| 521 Warenprüfer, -sortierer, a. n. g.                        | 0,8                                   | 38 951                | 3 742                            | 83,0                                  | 40 558                | 3 898                            | 17,0                                  | 31 097                | 2 983                            |
| 607 Sonstige Ingenieure                                      | 0,8                                   | 64 641                | 7 501                            | 94,3                                  | 65 506                | 7 646                            | 5,7                                   | 50 250                | 5 083                            |
| 862 Heimleiter, Sozialpädagogen                              | 0,7                                   | 39 435                | 2 675                            | 45,6                                  | 41 120                | 2 790                            | 54,4                                  | 38 021                | 2 578                            |
| 629 Industriemeister, Werkmeister                            | 0,7                                   | 56 242                | 6 575                            | 97,8                                  | 56 605                | 6 637                            | 2,2                                   | (40 271)              | (3 847)                          |
| 772 Buchhalter   | 0,7                                   | 48 042                | 5 206                            | 44,7                                  | 56 020                | 6 267                            | 55,3                                  | 41 600                | 4 349                            |
| 782 Stenographen, Stenotypisten,<br>Maschinenschreiber       | 0,7                                   | 43 690                | 5 067                            | 9,5                                   | 52 244                | 5 379                            | 90,5                                  | 42 793                | 5 034                            |
| 933 Raum-, Hausratreiniger                                   | 0,6                                   | 22 524                | 1 099                            | 36,2                                  | 23 257                | 718                              | 63,8                                  | 22 109                | 1 315                            |
| 621 Maschinenbautechniker                                    | 0,6                                   | 53 478                | 6 025                            | 96,7                                  | 53 729                | 6 071                            | 3,3                                   | (46 091)              | (4 675)                          |
| 262 Rohrintallateure   | 0,6                                   | 32 570                | 2 282                            | 99,4                                  | 32 496                | 2 276                            | 0,6                                   | (44 838)              | (3 307)                          |
| 322 Sonstige Montierer                                       | 0,6                                   | 34 080                | 3 220                            | 69,2                                  | 36 449                | 3 535                            | 30,8                                  | 28 756                | 2 512                            |
| 854 Helfer in der Krankenpflege                              | 0,6                                   | 30 406                | 2 028                            | 23,4                                  | 33 176                | 2 369                            | 76,6                                  | 29 562                | 1 924                            |
| 321 Elektrogeräte-, Elektroteilemontierer                    | 0,5                                   | 32 504                | 3 821                            | 45,0                                  | 33 858                | 4 033                            | 55,0                                  | 31 397                | 3 648                            |
| 270 Schlosser, o. n. A.                                      | 0,5                                   | 31 063                | 2 181                            | 98,9                                  | 31 128                | 2 169                            | 1,1                                   | (25 157)              | (3 237)                          |
| 635 Technische Zeichner                                      | 0,5                                   | 42 812                | 3 659                            | 65,6                                  | 47 545                | 3 956                            | 34,4                                  | 33 776                | 3 093                            |

Anmerkungen Seite 96

**Noch: 12. Verdienste der Arbeitnehmerinnen und Arbeitnehmer im Produzierenden Gewerbe  
und im Dienstleistungsbereich\*) nach Beschäftigtengruppen und Geschlecht sowie ausgewählten  
Berufen in der Rangfolge nach ihrem Anteil an der jeweiligen Beschäftigtengruppe**  
Noch: 12.2 Bruttojahresverdienste und Sonderzahlungen im Jahr 2006

| Beruf (BA-Nr.) <sup>1)</sup>   | Arbeitnehmer/-innen insgesamt         |                       |                                  | Männer                                |                       |                                  | Frauen                                |                       |                                  |
|--|---------------------------------------|-----------------------|----------------------------------|---------------------------------------|-----------------------|----------------------------------|---------------------------------------|-----------------------|----------------------------------|
|  | Anteil an<br>Beschäftig-<br>tengruppe | Bruttojahresverdienst |                                  | Anteil an<br>Beschäftig-<br>tengruppe | Bruttojahresverdienst |                                  | Anteil an<br>Beschäftig-<br>tengruppe | Bruttojahresverdienst |                                  |
|  |                                       | insgesamt             | darunter<br>Sonder-<br>zahlungen |                                       | zusammen              | darunter<br>Sonder-<br>zahlungen |                                       | zusammen              | darunter<br>Sonder-<br>zahlungen |
|  | %                                     | EUR                   |                                  | %                                     | EUR                   |                                  | %                                     | EUR                   |                                  |
| noch: <b>Vollzeitbeschäftigte</b>                                      |                                       |                       |                                  |                                       |                       |                                  |                                       |                       |                                  |
| 752 Unternehmensberater, Organisatoren                                 | 0,5                                   | 80 633                | 12 901                           | 78,8                                  | 87 008                | 14 811                           | 21,2                                  | 56 986                | 5 814                            |
| 701 Speditionskaufleute  | 0,5                                   | 42 569                | 4 117                            | 73,7                                  | 46 296                | 4 794                            | 26,3                                  | 32 102                | 2 217                            |
| 856 Sprechstundenhelfer  | 0,5                                   | 27 152                | 1 971                            | /                                     | /                     | /                                | 98,0                                  | 27 028                | 1 959                            |
| 271 Bauschlosser   | 0,5                                   | 36 059                | 2 988                            | 98,6                                  | 36 038                | 2 982                            | /                                     | /                     | /                                |
| 071 Bergleute  | 0,5                                   | 38 973                | 2 834                            | 98,0                                  | 38 917                | 2 808                            | 2,0                                   | 41 685                | 4 074                            |
| 793 Pförtner, Hauswarte  | 0,5                                   | 32 680                | 2 792                            | 94,0                                  | 32 976                | 2 839                            | 6,0                                   | 28 003                | 2 052                            |
| 211 Blechpresser, -zieher, -stanzer                                    | 0,5                                   | 34 917                | 3 387                            | 90,3                                  | 35 409                | 3 447                            | 9,7                                   | 30 307                | 2 826                            |
| 314 Elektrogerätebauer   | 0,5                                   | 41 546                | 4 267                            | 96,3                                  | 42 080                | 4 339                            | 3,7                                   | 27 727                | 2 394                            |
| 792 Wächter, Aufseher  | 0,5                                   | 23 877                | 1 152                            | 70,8                                  | 25 908                | 1 323                            | 29,2                                  | 18 952                | 738                              |
| 753 Wirtschaftsprüfer, Steuerberater                                   | 0,5                                   | 55 329                | 7 864                            | 49,4                                  | 71 339                | 12 201                           | 50,6                                  | 39 699                | 3 631                            |
| 241 Schweißer, Brennschneider  | 0,4                                   | 36 844                | 3 528                            | 96,5                                  | 37 283                | 3 568                            | 3,5                                   | 24 775                | 2 418                            |
| 285 Sonstige Mechaniker  | 0,4                                   | 37 361                | 3 567                            | 97,8                                  | 37 607                | 3 604                            | 2,2                                   | (26 458)              | (1 962)                          |
| 742 Transportgeräteführer  | 0,4                                   | 33 398                | 2 864                            | 98,2                                  | 33 312                | 2 838                            | 1,8                                   | (37 976)              | (4 250)                          |
| 441 Maurer   | 0,4                                   | 33 405                | 1 864                            | 99,5                                  | 33 452                | 1 867                            | 0,5                                   | (24 578)              | (1 270)                          |
| 603 Architekten, Bauingenieure   | 0,4                                   | 54 936                | 4 811                            | 87,6                                  | 57 128                | 5 057                            | 12,4                                  | 39 423                | 3 070                            |
| 633 Chemielaboranten   | 0,4                                   | 46 944                | 5 998                            | 57,7                                  | 50 626                | 6 702                            | 42,3                                  | 41 915                | 5 037                            |
| 511 Maler, Lackierer (Ausbau)  | 0,4                                   | 32 255                | 1 741                            | 97,4                                  | 32 423                | 1 739                            | 2,6                                   | (26 021)              | (1 815)                          |
| 732 Postverteiler  | 0,4                                   | 27 262                | 2 406                            | 49,9                                  | 31 292                | 2 810                            | 50,1                                  | 23 251                | 2 004                            |
| 873 Real-, Volks-, Sonderschullehrer                                   | 0,4                                   | 43 539                | 2 632                            | 36,1                                  | 45 159                | 2 711                            | 63,9                                  | 42 626                | 2 588                            |
| 821 Publizisten  | 0,4                                   | 60 383                | 5 957                            | 68,4                                  | 63 714                | 6 481                            | 31,6                                  | 53 189                | 4 825                            |
| 871 Hochschullehrer, Dozenten an<br>Fachhochschulen und Akademien      | 0,4                                   | 49 549                | 2 874                            | 77,5                                  | 50 183                | 2 891                            | 22,5                                  | 47 371                | 2 815                            |
| 912 Kellner, Stewards  | 0,3                                   | 25 998                | 1 915                            | 34,1                                  | 25 357                | 1 950                            | 65,9                                  | 26 330                | 1 897                            |
| 784 Bürohilfskräfte  | 0,3                                   | 39 481                | 5 018                            | 48,7                                  | 42 085                | 5 366                            | 51,3                                  | 37 011                | 4 688                            |
| 852 Masseur, Krankengymnasten und<br>verwandte Berufe                  | 0,3                                   | 32 866                | 1 775                            | 38,5                                  | 36 468                | 2 179                            | 61,5                                  | 30 614                | 1 522                            |
| 762 Leitende und administrativ entschei-<br>dende Verwaltungsfachleute | 0,3                                   | 76 936                | 11 797                           | 70,3                                  | 85 244                | 14 470                           | 29,7                                  | 57 251                | 5 466                            |
| 857 Medizinallaboranten  | 0,3                                   | 37 607                | 2 716                            | 14,1                                  | (34 628)              | (2 316)                          | 85,9                                  | 38 097                | 2 782                            |
| 703 Werbefachleute   | 0,3                                   | 44 782                | 4 075                            | 61,2                                  | 48 121                | 4 357                            | 38,8                                  | 39 511                | 3 631                            |
| 881 Wirtschafts- und Sozialwissen-<br>schaftler, a. n. g., Statistiker | 0,3                                   | 62 883                | 7 214                            | 68,3                                  | 69 927                | 8 550                            | 31,7                                  | 47 725                | 4 337                            |
| 935 Straßenreiniger, Abfallbeseitiger                                  | 0,3                                   | 35 345                | 3 066                            | 97,6                                  | 35 400                | 3 068                            | 2,4                                   | 33 095                | 2 991                            |
| 225 Metallschleifer  | 0,3                                   | 40 655                | 4 340                            | 96,6                                  | 40 857                | 4 378                            | /                                     | /                     | /                                |
| 222 Fräser   | 0,3                                   | 39 980                | 3 730                            | 97,7                                  | 40 323                | 3 793                            | /                                     | /                     | /                                |
| 181 Holzaufbereiter  | 0,3                                   | 29 877                | 1 758                            | 95,0                                  | 30 046                | 1 797                            | 5,0                                   | 26 670                | 1 018                            |
| 512 Warenmaler, -lackierer   | 0,3                                   | 34 346                | 3 031                            | 96,4                                  | 34 456                | 3 028                            | 3,6                                   | 31 394                | 3 124                            |
| 192 Walzer   | 0,3                                   | 40 933                | 5 389                            | 99,5                                  | 40 943                | 5 385                            | 0,5                                   | (38 964)              | (6 093)                          |
| 611 Chemiker, Chemieingenieure   | 0,2                                   | 84 242                | 14 950                           | 89,4                                  | 87 648                | 15 976                           | 10,6                                  | 55 440                | 6 271                            |
| 391 Backwarenhersteller  | 0,2                                   | 28 292                | 615                              | 91,8                                  | 28 711                | 628                              | 8,3                                   | 23 628                | 475                              |
| 712 Eisenbahnbetriebsregler, -schaffner                                | 0,2                                   | 32 672                | 3 104                            | 82,2                                  | 33 433                | 3 188                            | 17,8                                  | 29 157                | 2 716                            |
| 275 Stahlbauschlosser, Eisenschiffbauer                                | 0,2                                   | 35 031                | 2 794                            | 99,9                                  | 35 042                | 2 795                            | 0,1                                   | 25 632                | 1 889                            |
| 263 Rohrnetzbauer, Rohrschlosser                                       | 0,2                                   | 42 786                | 4 958                            | 100,0                                 | 42 786                | 4 958                            | -                                     | -                     | -                                |
| 072 Maschinen-, Elektro-, Schießhauer                                  | 0,2                                   | 38 117                | 2 829                            | 100,0                                 | 38 117                | 2 829                            | -                                     | -                     | -                                |
| 203 Halbzeugputzer und sonstige<br>Formgießerberufe                    | 0,2                                   | 35 648                | 3 416                            | 99,3                                  | 35 727                | 3 430                            | 0,7                                   | (24 666)              | (1 426)                          |
| 911 Gastwirte, Hoteliers, Gaststätten-<br>kaufleute                    | 0,2                                   | 29 210                | 3 020                            | 39,5                                  | 36 241                | 4 579                            | 60,5                                  | 24 625                | 2 002                            |
| 991 Arbeitskräfte ohne nähere Tätigkeits-<br>angabe                    | 0,2                                   | 42 050                | 4 338                            | 81,5                                  | 43 371                | 4 552                            | 18,5                                  | (36 238)              | (3 396)                          |
| 462 Straßenbauer   | 0,2                                   | 35 928                | 2 562                            | 99,9                                  | 35 938                | 2 563                            | 0,1                                   | 25 610                | 1 234                            |

Anmerkungen Seite 96

**Noch: 12. Verdienste der Arbeitnehmerinnen und Arbeitnehmer im Produzierenden Gewerbe  
und im Dienstleistungsbereich\*) nach Beschäftigtengruppen und Geschlecht sowie ausgewählten  
Berufen in der Rangfolge nach ihrem Anteil an der jeweiligen Beschäftigtengruppe**  
Noch: 12.2 Bruttojahresverdienste und Sonderzahlungen im Jahr 2006

| Beruf (BA-Nr.) <sup>1)</sup>   | Arbeitnehmer/-innen insgesamt         |                       |                                  | Männer                                |                       |                                  | Frauen                                |                       |                                  |
|--|---------------------------------------|-----------------------|----------------------------------|---------------------------------------|-----------------------|----------------------------------|---------------------------------------|-----------------------|----------------------------------|
|  | Anteil an<br>Beschäftig-<br>tengruppe | Bruttojahresverdienst |                                  | Anteil an<br>Beschäftig-<br>tengruppe | Bruttojahresverdienst |                                  | Anteil an<br>Beschäftig-<br>tengruppe | Bruttojahresverdienst |                                  |
|  |                                       | insgesamt             | darunter<br>Sonder-<br>zahlungen |                                       | zusammen              | darunter<br>Sonder-<br>zahlungen |                                       | zusammen              | darunter<br>Sonder-<br>zahlungen |
| %  | EUR                                   |                       | %                                | EUR                                   |                       | %                                | EUR                                   |                       |                                  |
| <b>Teilzeitbeschäftigte</b>  |                                       |                       |                                  |                                       |                       |                                  |                                       |                       |                                  |
| 781 Bürofachkräfte   | 14,6                                  | 20 048                | 1 673                            | 7,7                                   | 19 429                | 1 405                            | 92,3                                  | 20 100                | 1 695                            |
| 682 Verkäufer  | 11,3                                  | 15 375                | 1 134                            | 3,7                                   | 13 898                | 982                              | 96,3                                  | 15 432                | 1 140                            |
| 933 Raum-, Hausratreiniger   | 8,9                                   | 10 985                | 471                              | 6,5                                   | 10 283                | 173                              | 93,5                                  | 11 035                | 492                              |
| 853 Krankenschwestern, -pfleger,<br>Hebammen                           | 8,6                                   | 20 168                | 1 411                            | 5,0                                   | 24 083                | 1 614                            | 95,0                                  | 19 960                | 1 400                            |
| 861 Sozialarbeiter, Sozialpfleger                                      | 5,1                                   | 21 163                | 1 387                            | 10,4                                  | 21 977                | 1 375                            | 89,6                                  | 21 069                | 1 389                            |
| 854 Helfer in der Krankenpflege  | 3,5                                   | 18 048                | 1 245                            | 7,1                                   | (16 532)              | (998)                            | 92,9                                  | 18 163                | 1 264                            |
| 411 Köche  | 2,9                                   | 12 682                | 754                              | 21,2                                  | 11 593                | 500                              | 78,8                                  | 12 975                | 822                              |
| 691 Bankfachleute  | 2,8                                   | 22 884                | 3 345                            | 6,3                                   | (27 118)              | (3 556)                          | 93,7                                  | 22 601                | 3 331                            |
| 862 Heimleiter, Sozialpädagogen  | 2,1                                   | 24 097                | 1 530                            | 18,9                                  | 25 686                | 1 574                            | 81,1                                  | 23 727                | 1 520                            |
| 864 Kindergärtnerinnen, Kinder-<br>pflegerinnen                        | 2,0                                   | 20 998                | 1 617                            | 2,4                                   | 18 957                | 1 309                            | 97,6                                  | 21 047                | 1 624                            |
| 773 Kassierer  | 1,6                                   | 17 976                | 1 701                            | 4,3                                   | (19 446)              | (1 420)                          | 95,7                                  | 17 910                | 1 714                            |
| 923 Hauswirtschaftliche Betreuer                                       | 1,6                                   | 13 291                | 900                              | 4,4                                   | (11 015)              | (451)                            | 95,6                                  | 13 397                | 920                              |
| 744 Lager-, Transportarbeiter  | 1,6                                   | 12 866                | 834                              | 31,3                                  | 12 081                | 777                              | 68,7                                  | 13 224                | 859                              |
| 782 Stenographen, Stenotypisten,<br>Maschinenschreiber                 | 1,4                                   | 22 612                | 2 261                            | /                                     | /                     | /                                | 99,5                                  | 22 585                | 2 258                            |
| 856 Sprechstundenhelfer  | 1,4                                   | 16 282                | 1 052                            | 1,6                                   | (18 615)              | (839)                            | 98,4                                  | 16 244                | 1 055                            |
| 531 Hilfsarbeiter ohne nähere Tätigkeits-<br>angabe                    | 1,1                                   | 12 492                | 636                              | 60,1                                  | 11 903                | 457                              | 39,9                                  | 13 379                | 907                              |
| 871 Hochschullehrer, Dozenten an<br>Fachhochschulen und Akademien      | 1,1                                   | 22 469                | 1 301                            | 56,3                                  | 22 125                | 1 308                            | 43,7                                  | 22 911                | 1 292                            |
| 852 Masseure, Krankengymnasten und<br>verwandte Berufe                 | 1,0                                   | 20 266                | 1 174                            | 10,0                                  | (22 121)              | (1 238)                          | 90,0                                  | 20 060                | 1 167                            |
| 681 Groß- und Einzelhandelskaufleute,<br>Einkäufer                     | 1,0                                   | 20 449                | 1 695                            | /                                     | /                     | /                                | 91,4                                  | 20 838                | 1 756                            |
| 873 Real-, Volks-, Sonderschullehrer                                   | 1,0                                   | 28 119                | 1 716                            | 10,8                                  | 27 924                | 1 693                            | 89,2                                  | 28 143                | 1 718                            |
| 734 Telefonisten   | 0,9                                   | 14 828                | 917                              | 24,0                                  | 13 138                | 494                              | 76,0                                  | 15 363                | 1 050                            |
| 857 Medizinallaboranten  | 0,8                                   | 20 585                | 1 494                            | /                                     | /                     | /                                | 96,5                                  | 20 889                | 1 494                            |
| 784 Bürohilfskräfte  | 0,8                                   | 15 135                | 1 169                            | 20,6                                  | (10 397)              | (473)                            | 79,4                                  | 16 368                | 1 350                            |
| 522 Warenaufmacher, Versandfertig-<br>macher                           | 0,8                                   | 13 906                | 948                              | 13,3                                  | 17 675                | 1 030                            | 86,7                                  | 13 326                | 936                              |
| 732 Postverteiler  | 0,8                                   | 13 405                | 1 567                            | 35,8                                  | 15 846                | 1 718                            | 64,2                                  | 12 042                | 1 482                            |
| 694 Lebens-, Sachversicherungsfach-<br>leute                           | 0,7                                   | 27 899                | 3 877                            | 9,4                                   | (35 590)              | (3 919)                          | 90,6                                  | 27 102                | 3 872                            |
| 714 Kraftfahrzeugführer  | 0,7                                   | 12 339                | 518                              | 76,4                                  | 12 162                | 487                              | 23,6                                  | (12 915)              | (617)                            |
| 772 Buchhalter   | 0,7                                   | 22 130                | 1 851                            | /                                     | /                     | /                                | 97,9                                  | 22 052                | 1 851                            |
| 774 Datenverarbeitungsfachleute  | 0,7                                   | 28 501                | 2 927                            | 34,4                                  | (26 229)              | (2 135)                          | 65,6                                  | 29 695                | 3 343                            |
| 792 Wächter, Aufseher  | 0,6                                   | 11 402                | 329                              | 60,0                                  | 11 374                | 192                              | 40,0                                  | 11 444                | 534                              |
| 841 Ärzte  | 0,6                                   | 42 071                | 1 966                            | /                                     | /                     | /                                | 85,3                                  | 39 917                | 1 879                            |
| 741 Lagerverwalter, Magaziner  | 0,6                                   | 17 265                | 1 790                            | 39,0                                  | 18 359                | 2 015                            | 61,0                                  | 16 565                | 1 647                            |
| 912 Kellner, Stewards  | 0,6                                   | 13 607                | 907                              | /                                     | /                     | /                                | 83,3                                  | 14 340                | 1 018                            |
| 921 Hauswirtschaftsverwalter   | 0,4                                   | 15 905                | 1 012                            | /                                     | /                     | /                                | 99,2                                  | 15 908                | 1 011                            |
| 793 Pförtner, Hauswarte  | 0,4                                   | 14 274                | 927                              | 52,0                                  | 14 122                | 808                              | 48,0                                  | 14 438                | 1 055                            |
| 934 Glas-, Gebäudereiniger   | 0,4                                   | 10 451                | 23                               | 25,3                                  | (11 705)              | (15)                             | 74,7                                  | 10 025                | 26                               |
| 321 Elektrogeräte-, Elektroteilemontierer                              | 0,4                                   | 22 617                | 2 467                            | /                                     | /                     | /                                | 93,5                                  | 23 085                | 2 594                            |
| 872 Gymnasiallehrer  | 0,4                                   | 30 126                | 1 774                            | 24,7                                  | 30 121                | 1 767                            | 75,3                                  | 30 128                | 1 776                            |
| 521 Warenprüfer, -sortierer, a. n. g.                                  | 0,4                                   | 17 346                | 1 142                            | 67,0                                  | 17 977                | 1 062                            | 33,0                                  | 16 061                | 1 304                            |
| 628 Sonstige Techniker   | 0,3                                   | 21 022                | 2 013                            | /                                     | /                     | /                                | 59,4                                  | 23 825                | 2 371                            |
| 874 Fachschul-, Berufsschul-, Werklehrer                               | 0,3                                   | 33 220                | 2 061                            | 37,0                                  | 43 052                | 2 537                            | 63,0                                  | 27 446                | 1 782                            |
| 323 Metallarbeiter, o. n. A.   | 0,3                                   | 18 670                | 1 841                            | /                                     | /                     | /                                | 80,1                                  | 18 991                | 1 930                            |
| 635 Technische Zeichner  | 0,3                                   | 20 295                | 1 577                            | /                                     | /                     | /                                | 97,2                                  | 20 173                | 1 588                            |
| 931 Wäscher, Plätter   | 0,3                                   | 13 602                | 715                              | /                                     | /                     | /                                | 98,8                                  | 13 586                | 713                              |
| 881 Wirtschafts- und Sozialwissen-<br>schaftler, a. n. g., Statistiker | 0,3                                   | 26 675                | 2 034                            | 18,8                                  | (26 198)              | (1 767)                          | 81,1                                  | 26 786                | 2 095                            |
| 762 Leitende und administrativ entschei-<br>dende Verwaltungsfachleute | 0,3                                   | 25 956                | 2 314                            | 37,4                                  | 24 095                | 2 187                            | 62,6                                  | 27 070                | 2 390                            |
| 726 Luftverkehrsberufe   | 0,2                                   | 29 815                | 731                              | 52,6                                  | (37 479)              | (1 065)                          | 47,4                                  | 21 305                | 359                              |
| 633 Chemielaboranten   | 0,2                                   | 26 040                | 3 328                            | /                                     | /                     | /                                | 97,8                                  | 26 303                | 3 365                            |
| 685 Apothekenhelferinnen   | 0,2                                   | 19 478                | 1 435                            | -                                     | -                     | -                                | 100,0                                 | 19 478                | 1 435                            |
| 703 Werbefachleute   | 0,2                                   | 20 363                | 1 500                            | /                                     | /                     | /                                | 77,7                                  | (20 465)              | (1 706)                          |

Anmerkungen Seite 96

**Noch: 12. Verdienste der Arbeitnehmerinnen und Arbeitnehmer im Produzierenden Gewerbe  
und im Dienstleistungsbereich\*) nach Beschäftigtengruppen und Geschlecht sowie ausgewählten  
Berufen in der Rangfolge nach ihrem Anteil an der jeweiligen Beschäftigtengruppe**  
Noch: 12.2 Bruttojahresverdienste und Sonderzahlungen im Jahr 2006

| Beruf (BA-Nr.) <sup>1)</sup>                                 | Arbeitnehmer/-innen insgesamt         |                       |                                  | Männer                                |                       |                                  | Frauen                                |                       |                                  |
|--|---------------------------------------|-----------------------|----------------------------------|---------------------------------------|-----------------------|----------------------------------|---------------------------------------|-----------------------|----------------------------------|
|  | Anteil an<br>Beschäftig-<br>tengruppe | Bruttojahresverdienst |                                  | Anteil an<br>Beschäftig-<br>tengruppe | Bruttojahresverdienst |                                  | Anteil an<br>Beschäftig-<br>tengruppe | Bruttojahresverdienst |                                  |
|  |                                       | insgesamt             | darunter<br>Sonder-<br>zahlungen |                                       | zusammen              | darunter<br>Sonder-<br>zahlungen |                                       | zusammen              | darunter<br>Sonder-<br>zahlungen |
| %  | EUR                                   |                       | %                                | EUR                                   |                       | %                                | EUR                                   |                       |                                  |
| <b>Altersteilzeitbeschäftigte</b>                            |                                       |                       |                                  |                                       |                       |                                  |                                       |                       |                                  |
| 781 Bürofachkräfte   | 14,8                                  | 28 117                | 1 996                            | 42,4                                  | 35 091                | 2 320                            | 57,6                                  | 22 988                | 1 758                            |
| 691 Bankfachleute  | 6,5                                   | 34 424                | 4 175                            | 54,5                                  | 43 311                | 5 421                            | 45,5                                  | 23 771                | 2 682                            |
| 628 Sonstige Techniker                                       | 3,2                                   | 38 061                | 3 443                            | 94,9                                  | 38 709                | 3 464                            | /                                     | /                     | /                                |
| 782 Stenographen, Stenotypisten,<br>Maschinenschreiber       | 2,7                                   | 27 979                | 2 584                            | /                                     | /                     | /                                | 98,8                                  | 27 770                | 2 583                            |
| 311 Elektroinstallateure, -monteure                          | 2,4                                   | 28 528                | 2 296                            | 96,7                                  | 28 861                | 2 343                            | 3,4                                   | (18 989)              | (974)                            |
| 853 Krankenschwestern, -pfleger,<br>Hebammen                 | 2,3                                   | 22 887                | 1 471                            | 22,2                                  | 27 651                | 1 839                            | 77,8                                  | 21 528                | 1 366                            |
| 774 Datenverarbeitungsfachleute                              | 2,3                                   | 45 459                | 5 341                            | 90,1                                  | 47 191                | 5 605                            | 9,9                                   | (29 676)              | (2 931)                          |
| 714 Kraftfahrzeugführer                                      | 2,1                                   | 27 811                | 2 586                            | 100,0                                 | 27 811                | 2 586                            | –                                     | –                     | –                                |
| 141 Chemiebetriebswerker                                     | 2,0                                   | 31 468                | 3 082                            | 93,7                                  | 32 141                | 3 124                            | 6,3                                   | (21 494)              | (2 449)                          |
| 751 Unternehmer, Geschäftsführer,<br>Geschäftsbereichsleiter | 1,9                                   | 67 862                | 10 519                           | 86,4                                  | 69 164                | 10 506                           | /                                     | /                     | /                                |
| 933 Raum-, Hausratreiniger                                   | 1,7                                   | 15 406                | 1 188                            | 12,2                                  | (26 868)              | (2 245)                          | 87,8                                  | 13 816                | 1 041                            |
| 763 Verbandsleiter, Funktionäre                              | 1,4                                   | 43 483                | 2 902                            | 92,2                                  | 43 638                | 2 896                            | 7,8                                   | 41 663                | 2 964                            |
| 274 Betriebsschlosser, Reparatur-<br>schlosser               | 1,4                                   | 27 350                | 2 376                            | 100,0                                 | 27 350                | 2 376                            | –                                     | –                     | –                                |
| 622 Techniker des Elektrofaches                              | 1,3                                   | 40 460                | 3 770                            | 98,3                                  | 40 681                | 3 824                            | /                                     | /                     | /                                |
| 741 Lagerverwalter, Magaziner                                | 1,3                                   | 26 855                | 2 204                            | 89,9                                  | 26 412                | 1 975                            | /                                     | /                     | /                                |
| 687 Handelsvertreter, Reisende                               | 1,3                                   | 55 462                | 8 884                            | 83,4                                  | 56 263                | 8 622                            | 16,6                                  | (51 440)              | (10 200)                         |
| 793 Pförtner, Hauswarte                                      | 1,1                                   | 25 387                | 2 106                            | 90,5                                  | 27 016                | 2 265                            | 9,5                                   | (9 825)               | (580)                            |
| 602 Elektroingenieure  | 1,1                                   | 53 644                | 6 135                            | 100,0                                 | 53 644                | 6 135                            | –                                     | –                     | –                                |
| 321 Elektrogeräte-, Elektroteilemontierer                    | 1,1                                   | 20 531                | 2 058                            | 18,2                                  | (23 248)              | (1 452)                          | 81,8                                  | 19 929                | 2 192                            |
| 521 Warenprüfer, -sortierer, a. n. g.                        | 1,1                                   | 23 555                | 1 167                            | 85,2                                  | 24 408                | 1 077                            | 14,9                                  | (18 681)              | (1 683)                          |
| 864 Kindergärtnerinnen, Kinder-<br>pflegerinnen              | 1,0                                   | 20 220                | 1 362                            | /                                     | /                     | /                                | 94,9                                  | 20 776                | 1 389                            |
| 273 Maschinenbauschlosser                                    | 0,9                                   | 24 555                | 1 301                            | 100,0                                 | 24 555                | 1 301                            | –                                     | –                     | –                                |
| 531 Hilfsarbeiter ohne nähere Tätigkeits-<br>angabe          | 0,9                                   | 22 502                | 1 366                            | 80,7                                  | 22 644                | 1 357                            | 19,3                                  | 21 907                | 1 407                            |
| 744 Lager-, Transportarbeiter                                | 0,9                                   | 21 808                | 2 089                            | 95,6                                  | 22 065                | 2 157                            | 4,4                                   | (16 191)              | (596)                            |
| 873 Real-, Volks-, Sonderschullehrer                         | 0,8                                   | 23 741                | 1 399                            | 23,0                                  | 26 604                | 1 571                            | 77,0                                  | 22 885                | 1 348                            |
| 621 Maschinenbautechniker                                    | 0,7                                   | 42 040                | 4 189                            | 100,0                                 | 42 040                | 4 189                            | –                                     | –                     | –                                |
| 742 Transportgeräteführer                                    | 0,6                                   | 25 639                | 2 784                            | 100,0                                 | 25 639                | 2 784                            | –                                     | –                     | –                                |
| 281 Kraftfahrzeuginstandsetzer                               | 0,6                                   | 28 097                | 1 584                            | 100,0                                 | 28 097                | 1 584                            | –                                     | –                     | –                                |
| 191 Eisen-, Metallherzeuger, Schmelzer                       | 0,6                                   | 28 031                | 4 066                            | 100,0                                 | 28 031                | 4 066                            | –                                     | –                     | –                                |
| 874 Fachschul-, Berufsschul-, Werklehrer                     | 0,6                                   | 32 656                | 2 049                            | 66,1                                  | 37 736                | 2 409                            | 33,9                                  | 22 784                | 1 349                            |
| <b>geringfügig Beschäftigte</b>                              |                                       |                       |                                  |                                       |                       |                                  |                                       |                       |                                  |
| 933 Raum-, Hausratreiniger                                   | 22,8                                  | 3 337                 | 16                               | 15,1                                  | 3 205                 | 6                                | 84,9                                  | 3 361                 | 18                               |
| 682 Verkäufer  | 14,6                                  | 3 539                 | 36                               | 13,6                                  | 3 103                 | 54                               | 86,4                                  | 3 608                 | 33                               |
| 781 Bürofachkräfte   | 7,3                                   | 3 740                 | 19                               | 23,9                                  | 3 516                 | 16                               | 76,1                                  | 3 811                 | 20                               |
| 714 Kraftfahrzeugführer                                      | 4,7                                   | 3 460                 | 16                               | 80,7                                  | 3 473                 | 14                               | 19,3                                  | 3 405                 | 26                               |
| 744 Lager-, Transportarbeiter                                | 4,5                                   | 3 167                 | 47                               | 55,6                                  | 3 118                 | 37                               | 44,4                                  | 3 228                 | 60                               |
| 531 Hilfsarbeiter ohne nähere Tätigkeits-<br>angabe          | 2,6                                   | 3 740                 | 15                               | 44,8                                  | 3 483                 | 12                               | 55,2                                  | 3 949                 | 18                               |
| 411 Köche  | 2,5                                   | 3 362                 | 54                               | 25,9                                  | 3 408                 | 42                               | 74,1                                  | 3 345                 | 58                               |
| 522 Warenaufmacher, Versandfertig-<br>macher                 | 2,2                                   | 3 456                 | 38                               | 24,0                                  | 3 272                 | 35                               | 76,0                                  | 3 515                 | 39                               |
| 861 Sozialarbeiter, Sozialpfleger                            | 2,0                                   | 3 277                 | 33                               | 9,7                                   | (3 196)               | (34)                             | 90,3                                  | 3 286                 | 33                               |
| 912 Kellner, Stewards  | 1,9                                   | 3 283                 | 16                               | 21,1                                  | 3 075                 | 29                               | 78,9                                  | 3 339                 | 13                               |
| 784 Bürohilfskräfte  | 1,7                                   | 3 697                 | 17                               | 29,0                                  | 3 673                 | 20                               | 71,0                                  | 3 706                 | 17                               |
| 923 Hauswirtschaftliche Betreuer                             | 1,7                                   | 3 514                 | 49                               | 5,9                                   | (3 558)               | (16)                             | 94,1                                  | 3 511                 | 51                               |
| 793 Pförtner, Hauswarte                                      | 1,7                                   | 3 082                 | 44                               | 72,4                                  | 3 155                 | 49                               | 27,6                                  | 2 889                 | 31                               |
| 854 Helfer in der Krankenpflege                              | 1,5                                   | 3 614                 | 55                               | 16,0                                  | 3 396                 | 27                               | 84,1                                  | 3 655                 | 60                               |
| 937 Maschinen-, Behälterreiniger und<br>verwandte Berufe     | 1,4                                   | 3 295                 | 2                                | 77,7                                  | 3 183                 | 2                                | 22,3                                  | 3 688                 | 3                                |

Anmerkungen Seite 96

**Noch: 12. Verdienste der Arbeitnehmerinnen und Arbeitnehmer im Produzierenden Gewerbe  
und im Dienstleistungsbereich\*) nach Beschäftigtengruppen und Geschlecht sowie ausgewählten  
Berufen in der Rangfolge nach ihrem Anteil an der jeweiligen Beschäftigtengruppe**  
Noch: 12.2 Bruttojahresverdienste und Sonderzahlungen im Jahr 2006

| Beruf (BA-Nr.) <sup>1)</sup>                                       | Arbeitnehmer/-innen insgesamt         |                       |                                  | Männer                                |                       |                                  | Frauen                                |                       |                                  |
|--|---------------------------------------|-----------------------|----------------------------------|---------------------------------------|-----------------------|----------------------------------|---------------------------------------|-----------------------|----------------------------------|
|  | Anteil an<br>Beschäftig-<br>tengruppe | Bruttojahresverdienst |                                  | Anteil an<br>Beschäftig-<br>tengruppe | Bruttojahresverdienst |                                  | Anteil an<br>Beschäftig-<br>tengruppe | Bruttojahresverdienst |                                  |
|  |                                       | insgesamt             | darunter<br>Sonder-<br>zahlungen |                                       | zusammen              | darunter<br>Sonder-<br>zahlungen |                                       | zusammen              | darunter<br>Sonder-<br>zahlungen |
| %  | EUR                                   |                       | %                                | EUR                                   |                       | %                                | EUR                                   |                       |                                  |
| <b>noch: geringfügig Beschäftigte</b>                              |                                       |                       |                                  |                                       |                       |                                  |                                       |                       |                                  |
| 853 Krankenschwestern, -pfleger,<br>Hebammen                       | 1,3                                   | 3 484                 | 47                               | 13,6                                  | (3 624)               | (64)                             | 86,4                                  | 3 462                 | 44                               |
| 792 Wächter, Aufseher  | 1,2                                   | 3 266                 | 14                               | 60,2                                  | 3 367                 | 14                               | 39,8                                  | 3 114                 | 14                               |
| 991 Arbeitskräfte ohne nähere Tätigkeits-<br>angabe                | 1,2                                   | 3 437                 | 27                               | 33,9                                  | 3 156                 | 25                               | 66,1                                  | 3 582                 | 28                               |
| 741 Lagerverwalter, Magaziner                                      | 1,0                                   | 3 880                 | 29                               | 53,7                                  | 3 804                 | 28                               | 46,3                                  | 3 968                 | 31                               |
| 934 Glas-, Gebäudereiniger   | 0,8                                   | 3 436                 | 9                                | 51,2                                  | 3 195                 | 12                               | 48,8                                  | 3 688                 | 7                                |
| 323 Metallarbeiter, o. n. A.                                       | 0,7                                   | 3 582                 | 34                               | 69,1                                  | 3 432                 | 45                               | 30,9                                  | 3 918                 | 8                                |
| 856 Sprechstundenhelfer  | 0,6                                   | 3 669                 | 59                               | /                                     | /                     | -                                | 95,2                                  | 3 679                 | 62                               |
| 681 Groß- und Einzelhandelskaufleute,<br>Einkäufer                 | 0,5                                   | 3 545                 | 40                               | 41,9                                  | (3 398)               | (33)                             | 58,1                                  | 3 651                 | 45                               |
| 936 Fahrzeugreiniger, -pfleger                                     | 0,5                                   | 3 304                 | 3                                | 52,4                                  | (3 020)               | (3)                              | 47,6                                  | (3 618)               | (2)                              |
| 931 Wäscher, Plätter   | 0,5                                   | 3 501                 | 35                               | 22,8                                  | 3 383                 | 32                               | 77,2                                  | 3 535                 | 35                               |
| 773 Kassierer  | 0,5                                   | 3 783                 | 65                               | 17,4                                  | 4 166                 | 133                              | 82,6                                  | 3 702                 | 51                               |
| 151 Kunststoffverarbeiter  | 0,4                                   | 3 887                 | 28                               | 25,6                                  | (3 434)               | (15)                             | 74,4                                  | 4 043                 | 32                               |
| 862 Heimleiter, Sozialpädagogen                                    | 0,4                                   | 3 618                 | 66                               | /                                     | /                     | -                                | 79,2                                  | 3 603                 | 83                               |
| 051 Gärtner, Gartenarbeiter  | 0,4                                   | 2 951                 | 66                               | 88,7                                  | 3 071                 | 75                               | /                                     | /                     | -                                |
| 734 Telefonisten   | 0,4                                   | 3 901                 | 57                               | 12,0                                  | 3 911                 | 69                               | 88,0                                  | 3 900                 | 56                               |
| <b>Auszubildende</b>   |                                       |                       |                                  |                                       |                       |                                  |                                       |                       |                                  |
| 781 Bürofachkräfte   | 13,7                                  | 9 122                 | 811                              | 39,2                                  | 9 402                 | 839                              | 60,8                                  | 8 941                 | 793                              |
| 981 Auszubildende mit noch nicht<br>feststehendem Ausbildungsberuf | 9,2                                   | 9 747                 | 1 017                            | 63,7                                  | 9 509                 | 994                              | 36,3                                  | 10 164                | 1 057                            |
| 853 Krankenschwestern, -pfleger,<br>Hebammen                       | 8,0                                   | 10 842                | 971                              | 19,0                                  | 10 595                | 924                              | 81,0                                  | 10 900                | 982                              |
| 682 Verkäufer  | 4,9                                   | 8 067                 | 580                              | 26,5                                  | 8 944                 | 748                              | 73,5                                  | 7 750                 | 519                              |
| 681 Groß- und Einzelhandelskaufleute,<br>Einkäufer                 | 4,7                                   | 8 965                 | 753                              | 55,4                                  | 8 847                 | 700                              | 44,6                                  | 9 112                 | 819                              |
| 281 Kraftfahrzeuginstandsetzer                                     | 4,3                                   | 6 973                 | 457                              | 98,8                                  | 6 965                 | 454                              | 1,2                                   | (7 649)               | (644)                            |
| 311 Elektroinstallateure, -monteure                                | 4,3                                   | 8 951                 | 881                              | 97,0                                  | 8 902                 | 879                              | 3,0                                   | (10 518)              | (936)                            |
| 861 Sozialarbeiter, Sozialpfleger                                  | 3,3                                   | 9 885                 | 723                              | 23,6                                  | 10 012                | 783                              | 76,4                                  | 9 846                 | 704                              |
| 691 Bankfachleute  | 3,0                                   | 10 967                | 1 156                            | 49,0                                  | 10 891                | 1 136                            | 51,0                                  | 11 041                | 1 174                            |
| 701 Speditionskaufleute  | 1,8                                   | 7 598                 | 591                              | 69,3                                  | 7 589                 | 610                              | 30,7                                  | 7 617                 | 549                              |
| 274 Betriebsschlosser, Reparatur-<br>schlosser                     | 1,8                                   | 10 379                | 1 248                            | 93,0                                  | 10 320                | 1 235                            | 7,1                                   | 11 158                | 1 431                            |
| 273 Maschinenbauschlosser  | 1,7                                   | 9 324                 | 936                              | 98,3                                  | 9 285                 | 922                              | 1,7                                   | 11 563                | 1 684                            |
| 411 Köche  | 1,6                                   | 7 625                 | 401                              | 74,6                                  | 7 924                 | 426                              | 25,4                                  | 6 745                 | 326                              |
| 911 Gastwirte, Hoteliers, Gaststätten-<br>kaufleute                | 1,5                                   | 7 537                 | 414                              | 33,3                                  | 7 540                 | 331                              | 66,7                                  | 7 536                 | 456                              |
| 291 Werkzeugmacher   | 1,5                                   | 9 762                 | 855                              | 84,7                                  | 9 606                 | 820                              | 15,3                                  | 10 627                | 1 049                            |
| 262 Rohrinstallateure  | 1,5                                   | 6 485                 | 362                              | 97,0                                  | 6 490                 | 368                              | 3,0                                   | 6 320                 | 143                              |
| 856 Sprechstundenhelfer  | 1,3                                   | 7 036                 | 401                              | 3,0                                   | 6 264                 | 130                              | 97,0                                  | 7 059                 | 409                              |
| 285 Sonstige Mechaniker  | 1,2                                   | 9 002                 | 771                              | 96,6                                  | 8 952                 | 762                              | 3,4                                   | 10 414                | 1 036                            |
| 901 Friseure   | 1,2                                   | 5 531                 | 168                              | 22,7                                  | (5 776)               | (269)                            | 77,3                                  | 5 459                 | 139                              |
| 774 Datenverarbeitungsfachleute                                    | 1,2                                   | 10 494                | 993                              | 92,8                                  | 10 610                | 1 042                            | 7,2                                   | 9 006                 | 360                              |
| 221 Dreher   | 1,0                                   | 9 133                 | 841                              | 100,0                                 | 9 133                 | 841                              | -                                     | -                     | -                                |
| 635 Technische Zeichner  | 1,0                                   | 9 454                 | 835                              | 69,6                                  | 9 265                 | 750                              | 30,4                                  | 9 887                 | 1 029                            |
| 141 Chemiebetriebswerker   | 1,0                                   | 10 987                | 1 547                            | 76,6                                  | 10 924                | 1 518                            | 23,4                                  | 11 197                | 1 640                            |
| 314 Elektrogerätebauer   | 0,9                                   | 9 264                 | 896                              | 95,0                                  | 9 295                 | 904                              | 4,9                                   | 8 657                 | 746                              |
| 633 Chemielaboranten   | 0,9                                   | 10 678                | 1 459                            | 57,7                                  | 10 779                | 1 554                            | 42,3                                  | 10 541                | 1 331                            |
| 501 Tischler   | 0,8                                   | 7 210                 | 299                              | 98,3                                  | 7 183                 | 289                              | /                                     | /                     | /                                |
| 912 Kellner, Stewards  | 0,8                                   | 6 590                 | 214                              | 22,5                                  | (6 546)               | (244)                            | 77,6                                  | 6 603                 | 205                              |
| 511 Maler, Lackierer (Ausbau)                                      | 0,7                                   | 6 166                 | 182                              | 97,6                                  | 6 203                 | 182                              | 2,4                                   | 4 698                 | 148                              |
| 741 Lagerverwalter, Magaziner                                      | 0,7                                   | 8 165                 | 614                              | 94,6                                  | 8 179                 | 617                              | 5,5                                   | (7 932)               | (566)                            |
| 391 Backwarenhersteller  | 0,7                                   | 5 972                 | 87                               | 82,6                                  | 6 070                 | 80                               | 17,5                                  | (5 511)               | (116)                            |

Anmerkungen Seite 96



## **Anhang**



**Verdienststrukturerhebung 2006  
Betriebsbogen**

Rücksendung  
bitte bis spätestens:  
28. März 2007

Name des Amtes  
Org. Einheit  
Anschrift + Hausnummer  
PLZ, Ort

Bei Fensterbriefumschlag: postal. Anschrift der befragenden Behörde

Ansprechpartner/-in für Rückfragen  
(freiwillige Angabe)

Name:

Telefon oder E-Mail:

Bei Rückfragen erreichen Sie uns unter  
Tel.: XXX - (Durchwahl)

Ansprechpartner/-in  
Herr XXXXXXXXXXXX - (XXXX)  
Frau XXXXXXXXXXXX - (XXXX)

Fax: XXXXXXXXXXXX - (XXXX)

E-Mail:  
XXXXXXXXXXXXXXXXXXXX@XXXXXXX.de

Vielen Dank für Ihre Mitarbeit.

Die Rechtsgrundlagen, Hilfs-  
merkmale und Erläuterungen  
zum Fragebogen finden Sie auf  
den Informationen, die Bestand-  
teil des Fragebogens sind.

Falls Anschrift oder Firmierung nicht mehr zutreffen, bitte auf der Rückseite korrigieren.

Bei Schriftwechsel bitte diese  
Ident.-Nummer angeben:

**A Angaben für das Unternehmen**

Ident.-Nummer

0 Bogenart Wirtschaftszweig

- Einfluss der öffentlichen Hand auf die Unternehmensführung  
(Bitte zutreffende Ziffer in das untenstehende Feld eintragen)  
**Kein oder eingeschränkter Einfluss** der öffentlichen Hand auf die  
Unternehmensführung durch Kapitalbeteiligung (50% oder weniger),  
Satzung oder sonstige Bestimmungen. .... = 1  
**Beherrschender Einfluss** der öffentlichen Hand auf die  
Unternehmensführung durch Kapitalbeteiligung (mehr als 50 %),  
Satzung oder sonstige Bestimmungen. .... = 2
- Anzahl aller Arbeitnehmer/-innen des Unternehmens am **31. Oktober 2006**  
Die genaue Abgrenzung der Arbeitnehmer/-innen entnehmen Sie bitte Punkt [1]  
der Erläuterungen.

09  
10

**B Angaben für den Betrieb**

- Wirtschaftliche Tätigkeit  
Bei Ausführung verschiedener Tätigkeiten bitte diejenige angeben, mit der die  
überwiegende Anzahl der Arbeitnehmer/-innen beschäftigt ist. Eintragungen  
sind nur erforderlich, falls die Tätigkeit von der bereits vorgedruckten abweicht.

- Anzahl der voll- und teilzeitbeschäftigten Arbeitnehmer/-innen im Betrieb mit  
Vergütung **für den gesamten Monat Oktober 2006**. Die genaue Abgrenzung  
entnehmen Sie bitte den Punkten [1] und [2] der Erläuterungen.

Männer  
11

Frauen  
12

- Auswahl der in die Arbeitnehmerbogen einzutragenden Arbeitnehmer  
In Betrieben ab einer bestimmten Größe muss nicht für alle unter B2 erfassten  
Arbeitnehmer/-innen der Arbeitnehmerbogen ausgefüllt werden.  
Sofern diese Möglichkeit für Sie besteht, sind hier Auswahlvorgaben eingetragen:  
Bitte erfassen Sie die im Arbeitnehmerbogen geforderten Daten beginnend mit  
dem/der Arbeitnehmer/-in in Ihrer Verdienstliste fortlaufend für jede/(n)  
Arbeitnehmer/-in bis zum Ende Ihrer Verdienstliste.

Bitte teilen Sie uns die Anzahl der insgesamt beigefügten, ausgefüllten  
Arbeitnehmerbogen mit.

Bitte korrigieren Sie, falls erforderlich, Ihre Anschrift.

Name und Adresse des Befragten oder Unternehmens

Bitte zurücksenden an:

**Bemerkung:**

Zur Vermeidung unnötiger Rückfragen unsererseits können Sie hier auf besondere Ereignisse und Umstände hinweisen, aus denen auffällige Veränderungen oder außergewöhnliche Verhältnisse erklärt werden können.

4 Anzahl der Wochentage, die der Berechnung des Urlaubsanspruchs eines Vollzeitbeschäftigten zugrunde liegt (z. B. „5“ bei einer 5-Tage-Woche).

5 Betriebsübliche (überwiegend geltende) Wochenarbeitszeit eines Vollzeitbeschäftigten in Stunden.

## C Verdienstregelung

### Bezahlung nach Tarifvertrag, Betriebsvereinbarung, freier Vereinbarung

Bei Bezahlung nach Tarif ist in die nachfolgende Übersicht die Bezeichnung der angewendeten Tarifverträge einzutragen.

Bei Bezahlung nach Betriebsvereinbarung ist in die Übersicht „Betriebsvereinbarung“ einzutragen. Erfolgt die Bezahlung teils nach Tarifvertrag, teils nach Betriebsvereinbarung, ist beides anzugeben.

Bei Bezahlung nach freier Vereinbarung ist in die Übersicht „freie Vereinbarung“ einzutragen. Werden nur einzelne Arbeitnehmer/-innen nach freier Vereinbarung vergütet, ist eine Angabe in der hier folgenden Aufstellung nicht erforderlich.

### Verdienstregelung für Arbeitnehmer/-innen

Die laufende Nummer der für die einzelnen Arbeitnehmer/-innen zutreffenden Tarifverträge oder Betriebsvereinbarungen bitte in Spalte 07 des Arbeitnehmerbogens eintragen.

| Lfd. Nr. | Genaue Bezeichnung des Tarifvertrages<br>(fachlicher und regionaler Geltungsbereich) bzw. „Firmentarifvertrag“, „Betriebsvereinbarung“ oder „freie Vereinbarung“ | Abschlussdatum   | Wird vom Statistischen Amt ausgefüllt                                      |
|----------|--|--|--|
| 1        | <div style="border: 1px solid #ccc; height: 30px;"></div>  | <div style="border: 1px solid #ccc; width: 80px; height: 20px;"></div> | 16 <div style="border: 1px solid #ccc; width: 200px; height: 20px;"></div> |
| 2        | <div style="border: 1px solid #ccc; height: 30px;"></div>  | <div style="border: 1px solid #ccc; width: 80px; height: 20px;"></div> | 17 <div style="border: 1px solid #ccc; width: 200px; height: 20px;"></div> |
| 3        | <div style="border: 1px solid #ccc; height: 30px;"></div>  | <div style="border: 1px solid #ccc; width: 80px; height: 20px;"></div> | 18 <div style="border: 1px solid #ccc; width: 200px; height: 20px;"></div> |
| 4        | <div style="border: 1px solid #ccc; height: 30px;"></div>  | <div style="border: 1px solid #ccc; width: 80px; height: 20px;"></div> | 19 <div style="border: 1px solid #ccc; width: 200px; height: 20px;"></div> |
| 5        | <div style="border: 1px solid #ccc; height: 30px;"></div>  | <div style="border: 1px solid #ccc; width: 80px; height: 20px;"></div> | 20 <div style="border: 1px solid #ccc; width: 200px; height: 20px;"></div> |

## Erläuterungen zum Fragebogen

[1] **Zu den Arbeitnehmer(n)/-innen** zählen:

- Sozialversicherungspflichtig beschäftigte Arbeitnehmer/-innen (auch in Teilzeit oder Altersteilzeit).
- Leitende Angestellte (auch Geschäftsführer/-innen einer GmbH) mit einem Arbeitsvertrag, die zumindest teilweise feste, d. h. gewinnunabhängige Verdienstbestandteile für die geleistete Arbeit erhalten.
- Beamt(e)/-innen.
- Geringfügig und kurzfristig Beschäftigte.
- Saison- oder Gelegenheitsarbeiter/-innen auch wenn sie nicht in der deutschen Sozialversicherung gemeldet sind.
- Aushilfskräfte, Praktikant(en)/-innen, die als abhängig Beschäftigte eine bezahlte Leistung für den Betrieb erbringen.

**Nicht zu den Arbeitnehmer(n)/-innen** zählen tätige Inhaber/-innen, Mitinhaber/-innen und Familienangehörige ohne Arbeitsvertrag, ausschließlich auf Provisions- oder Honorarbasis bezahlte Personen und Personen im Vorruhestand. Nicht einbezogen werden außerdem Personen in so genannten 1-Euro-Jobs sowie ehrenamtlich Tätige.

**Leih- oder Zeitarbeiter/-innen** sind bei den Verleihern bzw. den Zeitarbeitsfirmen nachzuweisen und nicht dort, wo sie ihre Arbeitsleistung erbringen.

[2] **Einzubeziehen** sind **ausschließlich** Arbeitnehmer/-innen, die für den **ganzen Monat Oktober 2006** entlohnt wurden. Auch Teilzeitarbeiter/-innen und geringfügig Beschäftigte sind einzuschließen, soweit sie im Rahmen ihrer üblichen Arbeitszeit für den gesamten Monat Oktober bezahlt wurden.

**Auszuschließen** sind Arbeitnehmer/-innen, die im Laufe des Oktobers 2006 eingestellt oder entlassen und nicht für den gesamten Monat bezahlt wurden. Auch Arbeitnehmer/-innen, deren Lohnfortzahlung im Krankheitsfall durch den Arbeitgeber im Oktober ausgelaufen ist oder die im Oktober unbezahlten Urlaub genommen haben, werden nicht in die Erhebung einbezogen.

[3] Soweit die Entlohnung auf der Grundlage eines Tarifvertrages oder einer Betriebsvereinbarung erfolgt, tragen Sie bitte hier (Spalte 06), die zutreffende **Lohn-, Gehalts- oder Entgeltgruppe** genau ein. In Spalte 07 bitten wir, die dazu passende laufende Nummer aus dem ausgefüllten Betriebsbogen auf Seite 2 (Verdienstregelung) einzutragen. Ersatzweise können in Spalte 09 auch die unter Nr. 4 der Erläuterungen beschriebenen Nummern der Leistungsgruppen (1 – 5) angegeben werden.

Liegen Ihnen **Eingliederungsanweisungen** für die angewendeten Tarifverträge vor, dann geben Sie bitte hier präzise die in den Eingliederungsanweisungen aufgeführten Ziffern, Buchstaben, Ziffern-/Buchstabenkombinationen zur Kennzeichnung der Lohn-/Gehalts-/Entgelt- oder Vergütungsgruppe an.

Bilden bei der **analytischen Arbeitsbewertung** die Punktwerte unmittelbar – ohne Benennung einer Lohn-/Gehaltsgruppe – die Grundlage für die Vergütung der Arbeitnehmer/-innen, bitten wir, die Punktwerte für die Ausbildung und Berufserfahrung aus der Gesamtpunktzahl für die ausgeübte Tätigkeit zu ermitteln und als Ersatz für die Lohn-/Gehaltsgruppe in Spalte 06 des Erhebungsvordrucks für Arbeitnehmer/-innen einzutragen.

[4] Sofern Ihre Arbeitnehmer/-innen nicht nach Tarifverträgen eingruppiert sind, sind die Arbeitnehmer/-innen den nachfolgend definierten **Leistungsgruppen** zuzuordnen. Die entsprechenden Nummern (1 – 5) der Leistungsgruppen sind in Spalte 09 einzutragen. Haben Sie Ihre Arbeitnehmer/-innen bereits den bisherigen Leistungsgruppen für Arbeiter/-innen und Angestellte zugeordnet, so erhalten Sie bei Ihrem Statistischen Landesamt eine Überleitung zu den Leistungsgruppen für Arbeitnehmer/-innen.**Leistungsgruppe 1**

Arbeitnehmer in leitender Stellung mit Aufsichts- und Dispositionsbefugnis. Hierzu zählen z. B. auch angestellte Geschäftsführer, sofern deren Verdienst zumindest noch teilweise erfolgsunabhängige Zahlungen enthält. Eingeschlossen sind ferner alle Arbeitnehmer, die in größeren Führungsbereichen Dispositions- oder Führungsaufgaben wahrnehmen (z. B. Abteilungsleiter) und Arbeitnehmer, mit Tätigkeiten, die umfassende kaufmännische oder technische Fachkenntnisse erfordern. In der Regel werden die Fachkenntnisse durch ein **Hochschulstudium** erworben. Die Tätigkeiten werden selbständig ausgeführt.

**Leistungsgruppe 2**

Arbeitnehmer/-innen mit sehr schwierigen bis komplexen oder vielgestaltigen Tätigkeiten, für die i. d. R. nicht nur eine abgeschlossene Berufsausbildung, sondern darüber hinaus mehrjährige Berufserfahrung und spezielle Fachkenntnisse erforderlich sind. Die Tätigkeiten werden überwiegend selbständig ausgeführt. Dazu gehören auch Arbeitnehmer, die in kleinen Verantwortungsbereichen gegenüber anderen Mitarbeitern Dispositions- oder Führungsaufgaben wahrnehmen (z. B. Vorarbeiter, Meister).

**Leistungsgruppe 3**

Arbeitnehmer/-innen mit schwierigen Fachtätigkeiten, für deren Ausübung i. d. R. eine **abgeschlossene Berufsausbildung**, zum Teil verbunden mit Berufserfahrung erforderlich ist.

**Leistungsgruppe 4**

**Angelernte Arbeitnehmer** mit überwiegend einfachen Tätigkeiten, für deren Ausführung keine berufliche Ausbildung, aber besondere Kenntnisse und Fertigkeiten für spezielle, branchengebundenen Aufgaben erforderlich sind. Die erforderlichen Kenntnisse und Fertigkeiten werden in der Regel durch eine Anlernzeit von bis zu zwei Jahren erworben.

**Leistungsgruppe 5**

**Ungelernte Arbeitnehmer** mit einfachen, schematischen Tätigkeiten oder isolierten Arbeitsvorgängen, für deren Ausübung keine berufliche Ausbildung erforderlich ist. Das erforderliche Wissen und die notwendigen Fertigkeiten können durch Anlernen von bis zu drei Monaten vermittelt werden.

- [5] Bei Unterbrechungen des Beschäftigungsverhältnisses ist das **Eintrittsdatum** anzugeben, das der Betrieb für seine internen Zwecke verwendet.
- [6] Bitte tragen Sie hier die Schlüsselzahlen für die „**Angaben zur Tätigkeit und Ausbildung**“ Schlüssel „A“ und Schlüssel „B“ aus den Versicherungsnachweisen der gesetzlichen **Sozialversicherung** ein. Wir bitten, vor der Eintragung zu prüfen, ob die vorliegenden Schlüsselzahlen noch den Tatsachen entsprechen. Das „Schlüsselverzeichnis für die Angaben zur Tätigkeit in den Versicherungsnachweisen“ kann bei Bedarf von Ihrer örtlichen Arbeitsagentur kostenlos angefordert werden. Für Beamte wird der Sozialversicherungsschlüssel nicht gefordert.
- [7] Als **regelmäßige, wöchentliche Arbeitszeit** im Oktober 2006 ist die vertraglich vereinbarte Arbeitszeit anzugeben.
- Sind für Vollzeit Arbeitnehmer/-innen keine konkreten Arbeitszeitregelungen getroffen, kann ersatzweise die betriebsübliche oder tarifliche Arbeitszeit eingetragen werden.
  - Bei Altersteilzeit geben Sie bitte die laut Arbeitsvertrag vereinbarten Stunden an.
  - Fallen bezahlte Überstunden im Oktober an, tragen Sie diese bitte in Spalte 20 ein.
  - Liegen für geringfügig Beschäftigte, Saison- oder Gelegenheitsarbeiter/-innen keine vereinbarten, regelmäßigen Wochenarbeitszeiten vor, tragen Sie bitte die bezahlten Arbeitsstunden in Spalte 19 ein.

Für Arbeitnehmer/-innen, deren Entlohnung anhand der Arbeitsstunden errechnet wird, sind zusätzlich zur vertraglichen Wochenarbeitszeit auch die im Monat Oktober 2006 bezahlten Arbeitsstunden (siehe Spalte 19 bzw. folgenden Punkt 8) anzugeben.

- [8] Die im Oktober 2006 **bezahlten Arbeitsstunden** (ohne bezahlte Überstunden) sind nur für Arbeitnehmer/-innen einzutragen, deren Entlohnung anhand der Arbeitsstunden errechnet wird. Bezahlte Überstunden werden in Spalte 20 eingetragen. Sollten für geringfügig Beschäftigte keine Stundenangaben vorliegen, so bitten wir, soweit möglich, um eine qualifizierte Schätzung.

- [9] Bitte tragen Sie hier die **bezahlten Überstunden** ein, also die Arbeitsstunden, die in der Berichtsperiode über die vereinbarte Arbeitszeit hinaus geleistet, bezahlt und nicht durch die Gewährung von Freizeit an anderen Tagen ausgeglichen werden. Nicht entscheidend ist, ob für diese Stunden ein Zuschlag bezahlt wird. Einzubeziehen sind auch über die Normalarbeitszeit hinaus geleistete, zuschlagfreie Stunden im Rahmen von Arbeitszeitkorridoren. Wird eine tarifliche Wochenarbeitszeitverkürzung durch freie Tage realisiert, sind die vorher eingearbeiteten Stunden nicht als Überstunden anzugeben.

**Nicht** einbezogen werden geleistete Überstunden, für die nur der Überstundenzuschlag im Oktober 2006 gezahlt wird.

- [10] Als **Bruttomonatsverdienst für Oktober 2006** ist der regelmäßige steuerpflichtige Arbeitslohn gemäß den Lohnsteuerrichtlinien **ohne** unregelmäßige Sonderzahlungen (sonstige Bezüge) anzugeben, zuzüglich der folgenden Verdienstbestandteile:

- Steuerfreie Zuschläge für Schicht-, Samstags-, Sonntags-, Feiertags- oder Nachtarbeit.
- Steuerfreie Aufstockungsbeträge bei Altersteilzeit.
- Steuerfreie Beiträge des Arbeitgebers für seine Arbeitnehmer/-innen im Rahmen der Entgeltumwandlung, z. B. an Pensionskassen oder –fonds nach § 3 Nr. 63 des EStG.
- Steuerfreie Essenzzuschüsse.

Einzuschließen ist auch **pauschal** besteuert Arbeitslohn z. B. von geringfügig Beschäftigten.

Liegt für eine erfasste Arbeitnehmerin oder einen erfassten Arbeitnehmer kein steuerpflichtiger Arbeitslohn vor, tragen Sie bitte ersatzweise einen vergleichbaren Bruttomonatsverdienst ein.

**Nicht** zum Bruttomonatsverdienst für Oktober 2006 gehören die folgenden Zahlungen:

- Zahlungen hinsichtlich früherer oder zukünftiger Arbeitsverhältnisse.
- Nach- oder Vorauszahlungen, die andere Monate betreffen.
- Entgelt für **nicht** in Anspruch genommenen Urlaub.
- Besondere **Zuwendungen**, wie beispielsweise Zuschüsse im Krankheitsfall, Beihilfen bei Heirat oder Geburt.
- Zahlungen aus **fiskalischen Mitteln** zur Unterstützung der Arbeitnehmer/-innen bei Arbeitszeiteinschränkungen (Kurzarbeiter-, Winterausfallgeld u. a.).
- Beiträge der **Arbeitgeber** zur gesetzlichen Sozialversicherung, Arbeitgeberzuschüsse zur Krankenversicherung nach § 257 Sozialgesetzbuch V für freiwillig und privat versicherte Personen.
- Die nicht jeden Monat vergüteten, **sonstigen**, steuerpflichtigen **Bezüge** (siehe Nr. 16). Jeden Monat gezahlte Prämien sollen hingegen in den Bruttomonatsverdienst einbezogen werden.

Grundsätzlich sollen die Angaben über die bezahlten Stunden (Nr. 7, 8, 9) und der Bruttomonatsverdienst zueinander passen.

- [11] Bitte nicht nur die Zuschläge für Überstunden, sondern die **Gesamtvergütung für Überstunden** eintragen.

- [12] Hier bitte nur die **Zuschläge** für Schicht-, Samstags-, Sonntags-, Feiertags- oder Nachtarbeit und **nicht** den Gesamtverdienst der mit Zulagen vergüteten Stunden eintragen. Bereits im Überstundenverdienst gemeldete Zulagen bitte **nicht** nochmals angeben.

- [13] Bitte tragen Sie hier die **Beiträge (auch freiwillige) der Arbeitnehmer/-innen zur gesetzlichen Sozialversicherung** (Arbeitnehmeranteil zur gesetzlichen Renten-, Arbeitslosen-, Kranken- und Pflegeversicherung) ein. Also den Teil der Beiträge zur gesetzlichen Sozialversicherung, der im Bruttomonatsverdienst eingeschlossen ist. Einzubeziehen sind auch Beiträge von Arbeitnehmern zu Versorgungswerken, die die Beiträge zur gesetzlichen Rentenversicherung ersetzen. Die Sozialbeiträge der Arbeitgeber und auch Beiträge im Rahmen der Riester-Rente/Entgeltumwandlung werden nicht erfasst.

- [14] Bitte geben Sie die sozialversicherungspflichtigen Arbeitstage (**SV – Tage**) abzüglich evtl. noch enthaltener unbezahlter Arbeitstage oder eine entsprechend ermittelte Größe an. Anzugeben ist die Beschäftigungsdauer im Jahr in Kalendertagen. Für die das ganze Jahr beschäftigten Arbeitnehmer/-innen werden 360 Tage eingetragen. Auszuschließen sind alle vom Arbeitgeber nicht bezahlten Arbeitstage, wie z. B. unbezahlter Urlaub oder Ausfalltage im Anschluss an die Lohnfortzahlung im Krankheitsfall, bei denen die Krankenkasse das Krankengeld bezahlt. Solche unbezahlten Ausfalltage sollten im Gegensatz zur Meldung zur Sozialversicherung ab einer Woche (=7 Tage) und nicht erst ab einem Monat abgezogen werden. Beispielsweise bei einer unbezahlten Ausfallzeit von zwei Wochen im Jahr werden 346 Tage (360 - 14) eingetragen.

- [15] Zum **Bruttojahresverdienst** rechnen der **steuerpflichtige Arbeitslohn** gemäß den Lohnsteuerrichtlinien und die **sonstigen Bezüge** (nicht jeden Monat vergütete Sonderzahlungen, siehe Nr. 16) für das gesamte Jahr, zuzüglich der folgenden Verdienstbestandteile:

- Steuerfreie Zuschläge für Schicht-, Samstags-, Sonntags-, Feiertags- oder Nachtarbeit.
- Steuerfreie Aufstockungsbeträge bei Altersteilzeit.
- Steuerfreie Beiträge des Arbeitgebers für seine Arbeitnehmer/-innen im Rahmen der Entgeltumwandlung, z. B. an Pensionskassen oder –fonds nach § 3 Nr. 63 des EStG.
- Steuerfreie Essenzzuschüsse.

Einzuschließen ist auch **pauschal** besteuert Arbeitslohn z. B. von geringfügig Beschäftigten.

Liegt für eine erfasste Arbeitnehmerin oder einen erfassten Arbeitnehmer kein steuerpflichtiger Arbeitslohn vor, tragen Sie bitte ersatzweise einen vergleichbaren Bruttojahresverdienst ein.

**Nicht** zum Bruttojahresverdienst rechnen die folgenden Zahlungen:

- Zahlungen hinsichtlich früherer oder zukünftiger Arbeitsverhältnisse.
- Nach- oder Vorauszahlungen, die andere Jahre betreffen.
- Entgelt für **nicht** in Anspruch genommenen Urlaub.
- Besondere **Zuwendungen**, wie beispielsweise Zuschüsse im Krankheitsfall, Beihilfen bei Heirat oder Geburt.
- Zahlungen aus **fiskalischen Mitteln** zur Unterstützung der Arbeitnehmer/-innen bei Arbeitszeiteinschränkungen (Kurzarbeiter-, Winterausfallgeld u. a.).
- Beiträge der **Arbeitgeber** zur gesetzlichen Sozialversicherung, Arbeitgeberzuschüsse zur Krankenversicherung nach § 257 Sozialgesetzbuch V für freiwillig und privat versicherte Personen.

- [16] Hier sind die unregelmäßigen, nicht jeden Monat geleisteten **Sonderzahlungen** anzugeben. Sie entsprechen den „**sonstigen Bezügen**“ gemäß den Lohnsteuerrichtlinien. Dies sind z. B. Urlaubs-, Weihnachtsgeld, Leistungsprämien, Abfindungen, Gewinnbeteiligungen, Prämien für Verbesserungsvorschläge, Vergütungen für Erfindungen oder der steuerliche Wert (geldwerte Vorteil) von Aktienoptionen.

- [17] Bitte geben Sie hier den **Urlaubsanspruch** für das Kalenderjahr 2006 in Tagen – ohne Resturlaubstage – an. Für Teilzeitbeschäftigte ist der Urlaubsanspruch entsprechend dem jeweiligen Teilzeitanteil, bezogen auf den Urlaubsanspruch eines vergleichbaren Vollbeschäftigten anzugeben. Arbeitet z. B. ein Teilzeitbeschäftigter die Hälfte der regelmäßigen Arbeitszeit und liegt der Urlaubsanspruch eines Vollbeschäftigten bei 30 Tagen, so sind 15 Tage einzutragen.

## Unterrichtung nach § 17 Bundesstatistikgesetz

### Zweck der Erhebung

Die Verdienststrukturerhebung erfasst Angaben für einzelne Arbeitnehmer und ermöglicht somit die Darstellung von Verdienst- und Arbeitszeitschichtungen. Sie ergänzt damit vor allem die vierteljährliche Verdiensterhebung, die nach dem Summenverfahren durchgeführt wird und nur Durchschnittswerte liefern kann.

Darüber hinaus werden einige zusätzliche, das Erwerbsverhalten und Verdienstniveau bestimmende Merkmale erfasst, wie z. B. Alter, Ausbildungsstand, Unternehmensgröße und -zugehörigkeit. Damit ergibt sich die Möglichkeit, deren Einfluss auf das Verdienstniveau abzuschätzen.

Diese Erhebung umfasst die Merkmale einer in allen Mitgliedstaaten der Europäischen Union durchzuführenden Verdienststrukturerhebung; für ihre Hauptergebnisse werden daher Vergleichswerte für die gesamte Europäische Union zur Verfügung stehen.

### Art und Umfang der Erhebung

Befragt werden ausgewählte Betriebe. Soweit diese nicht zur kleinsten Betriebsgrößenklasse zählen, haben sie nur für einen Teil ihrer Arbeitnehmer Angaben zu liefern.

Die Erhebung wird bei ausgewählten Betrieben, die nach mathematisch-statistischen Zufallsverfahren ermittelt werden, als repräsentative Stichprobe durchgeführt.

### Rechtsgrundlagen

- Verordnung (EG) Nr. 530/1999 des Rates vom 9. März 1999 zur Statistik über die Struktur der Verdienste und der Arbeitskosten (ABl. EG Nr. L 63 S. 6), geändert durch Anhang III Nr. 86 der Verordnung (EG) Nr. 1882/2003 des Europäischen Parlaments und des Rates vom 29. September 2003 (ABl. EU Nr. L 284 S. 1)
- Verordnung (EG) Nr. 1916/2000 der Kommission vom 8. September 2000 zur Durchführung der Verordnung (EG) Nr. 530/1999 des Rates zur Statistik über die Struktur der Verdienste und der Arbeitskosten hinsichtlich der Definition und Übermittlung der Informationen über die Verdienststruktur (ABl. EG Nr. L 229 S. 3), geändert durch Verordnung (EG) Nr. 1738/2005 der Kommission vom 21. Oktober 2005 (ABl. EU Nr. L 279 S. 32)
- Bundesstatistikgesetz (BStatG) vom 22. Januar 1987 (BGBl. I S. 462, 565), zuletzt geändert durch Artikel 2 des Gesetzes vom 9. Juni 2005 (BGBl. I S. 1534)

Erhoben werden die Angaben zu Artikel 6 Abs. 2 der Verordnung (EG) Nr. 530/1999 in Verbindung mit der Verordnung (EG) Nr. 1916/2000.

### Auskunftspflicht

Die Auskunftspflicht ergibt sich aus Artikel 7 Abs. 2 der Verordnung (EG) Nr. 530/1999 in Verbindung mit §§ 15 und 18 BStatG.

Hiernach sind die Arbeitgeber auskunftspflichtig.

Widerspruch und Anfechtungsklage gegen die Aufforderung zur Auskunftserteilung haben nach § 15 Abs. 6 BStatG keine aufschiebende Wirkung.

### Geheimhaltung

Die erhobenen Einzelangaben werden nach § 16 BStatG grundsätzlich geheim gehalten. Nur in ausdrücklich gesetzlich geregelten Ausnahmefällen dürfen Einzelangaben übermittelt werden.

Nach § 16 Abs. 6 BStatG ist es zulässig, den Hochschulen oder sonstigen Einrichtungen mit der Aufgabe unabhängiger wissenschaftlicher Forschung Einzelangaben für die Durchführung wissenschaftlicher Vorgaben dann zur Verfügung zu stellen, wenn diese so anonymisiert sind, dass sie nur mit einem unverhältnismäßig großen Aufwand an Zeit, Kosten und Arbeitskraft dem Befragten oder Betroffenen zugeordnet werden können. Die Pflicht zur Geheimhaltung besteht auch für Personen, die Empfänger von Einzelangaben sind.

Nach der Verordnung (EG) der Kommission [1] zur Änderung der Verordnung (EG) 831/2002 der Kommission zur Durchführung der Verordnung (EG) Nr. 322/1997 des Rates über die Gemeinschaftsstatistiken-Regelung des Zugangs zu vertraulichen Daten für wissenschaftliche Zwecke (ABl. EG Nr. L 133 S. 7) wird künftig zugelassen, dass die im Rahmen der Verdiensterhebung erhobenen Angaben für wissenschaftliche Zwecke in den Räumen von Eurostat nach Maßgabe des Artikels 5 der o.g. Verordnung (EG) zugänglich gemacht werden bzw. in anonymisierter Form nach Maßgabe des Artikels 6 der o.g. Verordnung (EG) übermittelt werden dürfen.

### Hilfsmerkmale, Trennung und Löschung, Statistikregister

Name, Anschrift und Ident-Nummer des Betriebs sowie Name, Telefonnummer und E-Mail-Adresse der für eventuelle Rückfragen zur Verfügung stehenden Person und Personalnummern (betriebliche Kennziffern) sind Hilfsmerkmale, die lediglich der technischen Durchführung der Erhebung dienen. Sie werden sofort nach Abschluss der Eingangsprüfung vom Fragebogen abgetrennt, gesondert aufbewahrt, und – mit Ausnahme von Name und Anschrift des Betriebes – spätestens nach Abschluss der maschinellen Aufbereitung vernichtet. Name und Anschrift des Betriebes dienen zusammen mit den Angaben zur wirtschaftlichen Tätigkeit und der Beschäftigtenzahl zum Abgleich und zur eventuellen Korrektur der bereits vorliegenden Angaben im Unternehmensregister für statistische Verwendungszwecke (Statistikregister). Rechtsgrundlage hierfür ist die Verordnung (EWG) Nr. 2186/93 des Rates vom 22. Juli 1993 über die innergemeinschaftliche Koordinierung des Aufbaus von Unternehmensregistern für statistische Verwendungszwecke (ABl. EG Nr. L 196 S. 1), geändert durch Anhang II Nr. 15 Verordnung (EG) Nr. 1882/2003 des Europäischen Parlaments und des Rates vom 29. September 2003 (ABl. EU Nr. L 284 S. 1).

Falls für die erfassten Arbeitnehmer keine betrieblichen Kennziffern vorhanden sind, können stattdessen ihre Namen als Hilfsmerkmale in den Fragebögen verwendet werden. In diesem Fall sind die Betroffenen von dem Auskunftspflichtigen über die Erhebung und die Verwendung des Namens als Hilfsmerkmal zu unterrichten.

Unter Wirtschaftszweig (Eingabefeld 1) ist die in der Klassifikation der Wirtschaftszweige, Ausgabe 2003, festgelegte Nummer für die Tätigkeit des Betriebes eingesetzt.

[1] Die genaue Fundstelle im Amtsblatt der EU werden wir Ihnen auf Wunsch mit gesondertem Schreiben bekannt geben.

**Verdienststrukturerhebung 2006**  
Arbeitnehmerbogen

Ident.-Nummer

1

Bogenart

Bogennummer

Wir bitten, die Vordrucke fortlaufend durchzuzählernummerieren und die entsprechende Bogennummer hier einzutragen.

Personalnummer (ersatzweise Name der Person) [1] [2]

| Lfd. Nr.        | Angaben für den Monat Oktober 2006  |  |                                  |             |  |  |                         |     |  |  | Angaben für das Jahr 2006 |                |                       |  |  |    |     |     |     |       |      |    |  |  |
|-----------------|---|--|----------------------------------|-------------|--|--|-------------------------|-----|--|--|---------------------------|----------------|-----------------------|--|--|----|-----|-----|-----|-------|------|----|--|--|
|                 | Lohn-, Gehalts-, oder Leistungsgruppe   |  | Persönliche Merkmale             |             | Ausübte Tätigkeit und Ausbildung                 |  | Art des Arbeitsvertrags |     | Angaben zur Arbeitszeit  |  | Bruttomonatsverdienst     |                | Bruttojahresverdienst |  | Urlaubsanspruch für das Jahr 2006 (ohne Resturlaub) [17] |    |     |     |     |       |      |    |  |  |
|                 | Bei Entlohnung nach Tarifvertrag (TV) oder Betriebsvereinbarung (BV) bitte die zutreffende Lohn-, Gehaltsgruppe (Spalte 06) sowie die Lfd. Nr. (Spalte 07) eintragen, unter der der/zurückzuführen (n) TV/BV im Betriebsbogen aufgeführt ist. [3] | Bei freier Vereinbarung bitte die Leistungsgruppe eintragen. [4] | Geschlecht männlich=1 weiblich=2 | Geburtsjahr | Eintrittsdatum in das Unternehmen Monat/Jahr [5] | Hier bitte die Schlüsselzahlen für die Angaben zur Tätigkeit aus dem Versicherungsnachweis der Sozialversicherung eintragen. [6] |                         |     | unbefristet = 1 befristet (einschl. Praktikanten, ohne Auszubildende) = 2 Ausbildungsvertrag = 3 | Regelmäßige wöchentliche Arbeitszeit (Stunden) [7] | Bezahlte Überstunden [9]  | Insgesamt [10] | Insgesamt [15]        | daunter                                | Uraufsatz für das Jahr 2006 (ohne Resturlaub) [17]       |    |     |     |     |       |      |    |  |  |
|                 | Lohn-, Gehaltsgruppe  | Lfd. Nr. des TV/BV Gruppe  |                                  |             |  | Schlüssel  |                         |     | Altersteilzeit = 4   | Stunden (bitte mit 2 Nachkommastellen angeben)     |                           |                |                       | Sonderzahlungen (sonstige Bezüge) [16] | Tage   |    |     |     |     |       |      |    |  |  |
|                 |   |  | A                                | B           | A  | B  | B                       |     |  |  |                           |                |                       |  |  |    |     |     |     |       |      |    |  |  |
| <b>Beispiel</b> | 03  | 06   | 07                               | 09          | 10   | 11   | 12                      | 15  | 16   | 17   | 18                        | 19             | 20                    | 21                                     | 22   | 23 | 24  | 25  | 26  | 27    | 28   | 29 |  |  |
|                 | 47110   | IV   | 2                                |             | 1  | 1960   | 071985                  | 173 | 22   | 1  | 40,00                     | 174,00         | 10,50                 | 2683                                   | 170  | 60 | 466 | 550 | 360 | 33596 | 2400 | 30 |  |  |
|                 |   |  |                                  |             |  |  |                         |     |  |  |                           |                |                       |  |  |    |     |     |     |       |      |    |  |  |
|                 |   |  |                                  |             |  |  |                         |     |  |  |                           |                |                       |  |  |    |     |     |     |       |      |    |  |  |
|                 |   |  |                                  |             |  |  |                         |     |  |  |                           |                |                       |  |  |    |     |     |     |       |      |    |  |  |
|                 |   |  |                                  |             |  |  |                         |     |  |  |                           |                |                       |  |  |    |     |     |     |       |      |    |  |  |
|                 |   |  |                                  |             |  |  |                         |     |  |  |                           |                |                       |  |  |    |     |     |     |       |      |    |  |  |
|                 |   |  |                                  |             |  |  |                         |     |  |  |                           |                |                       |  |  |    |     |     |     |       |      |    |  |  |
|                 |   |  |                                  |             |  |  |                         |     |  |  |                           |                |                       |  |  |    |     |     |     |       |      |    |  |  |
|                 |   |  |                                  |             |  |  |                         |     |  |  |                           |                |                       |  |  |    |     |     |     |       |      |    |  |  |
|                 |   |  |                                  |             |  |  |                         |     |  |  |                           |                |                       |  |  |    |     |     |     |       |      |    |  |  |
|                 |   |  |                                  |             |  |  |                         |     |  |  |                           |                |                       |  |  |    |     |     |     |       |      |    |  |  |