



Statistische Berichte

Studierende an den Hochschulen in Nordrhein-Westfalen
Wintersemester 2008/09



Studierende an den Hochschulen in Nordrhein-Westfalen

Wintersemester 2008/09

Herausgegeben von
Information und Technik Nordrhein-Westfalen, Geschäftsbereich Statistik
Mauerstraße 51, 40476 Düsseldorf • Postfach 10 11 05, 40002 Düsseldorf
Telefon 0211 9449-01 • Telefax 0211 442006
Internet: <http://www.it.nrw.de>
E-Mail: poststelle@it.nrw.de

Erschienen im Oktober 2009

Alle Statistischen Berichte finden Sie als PDF-Datei zum kostenlosen
Download in unserer Internet-Rubrik „Publikationsservice“.

© Information und Technik NRW, Düsseldorf, 2009
Auszugsweise Vervielfältigung und Verbreitung mit Quellenangabe gestattet.

Inhalt

| | Seite |
|--|-------|
| Vorbemerkung | 5 |
| Zusammenfassung der Ergebnisse | 5 |
| Begriffsbestimmungen | 6 |
| Grafiken | 9 |
| Hinweise | 20 |
| Tabellenteil | |
| 1. Studierende und Studienanfänger/-innen insgesamt nach Hochschularten und Hochschulen | 22 |
| 2. Studierende und Studienanfänger/-innen nach Hochschularten, Hochschulen, Fächergruppen und Studienbereichen | 30 |
| 3. Studierende nach Hochschularten, Fächergruppen und angestrebten Abschlussprüfungen nach Prüfungsgruppen | 107 |
| 4. Studierende insgesamt nach Hochschularten, Hochschul- und Fachsemestern | 128 |
| 5. Ausländische Studierende und Studienanfänger/-innen nach Hochschularten und Staatsangehörigkeiten | 130 |
| 6. Bildungsinländer/-innen nach Hochschularten und Staatsangehörigkeiten | 141 |

Vorbemerkung

Vorwort

Der vorliegende Bericht enthält Strukturdaten über die Studierenden im Wintersemester 2008/09 an den Hochschulen in Nordrhein-Westfalen.

Die Daten dieses Bandes basieren auf der Studierendenstatistik. Gesetzliche Grundlage hierfür ist das seit dem Wintersemester 1992/93 geltende Gesetz über die Statistik für das Hochschulwesen (Hochschulstatistikgesetz) vom 2. November 1990 (BGBl. I S. 2414), zuletzt geändert durch Artikel 2 des Gesetzes vom 25.06.2005 (BGBl. I S. 2785). Das bedeutet, dass die erhobenen Daten in der gleichen Gliederung und im gleichen Merkmalsumfang auch in den anderen statistischen Landesämtern vorliegen.

Bei Vergleichen zwischen den Bundesländern ist zu beachten, dass die Abgrenzungen zum Teil variieren. Für den Nachweis der Studierendendaten in Nordrhein-Westfalen gelten folgende Festlegungen:

- Es werden ausschließlich **Haupt Hörer/-innen** ausgewiesen.
- In Nordrhein-Westfalen wird eine landesspezifische Systematik der angestrebten Abschlussprüfungen verwendet, die von der bundeseinheitlichen Systematik abweicht (differenziertere Systematik, Bezeichnungen entsprechend der in NRW geltenden Bezeichnungen).

Bitte beachten Sie:

Die Studienfachsystematik NRW und die Zuordnung der hochschulspezifischen Fächer zu einheitlichen Studienfächern, Studienbereichen und Fächergruppen in NRW wurde mit Wirkung zum Wintersemester 2007/08 grundlegend revidiert und der Systematik des Statistischen Bundesamtes angeglichen. Die Folge hiervon ist, dass es in den einzelnen Bereichen zu erheblichen, revisionsbedingten Brüchen bei Zeitreihen kommt und die Studienbereichsbezeichnungen sich zum Teil geändert haben. Dies betrifft im vorliegenden Band die Tabellen 2 und 3.

Weitere Auskünfte zum Thema „Studierenden- und Prüfungsstatistik“ erhalten Sie unter der E-Mail-Adresse: hochschulstatistik@it.nrw.de

Zusammenfassung der Ergebnisse

An den Hochschulen des Landes Nordrhein-Westfalen waren im Wintersemester 2008/09 insgesamt 478 400 Studierende eingeschrieben. Verglichen mit dem Wintersemester 2007/08 (462 800 Studierende) ist die Zahl der Studierenden um 3,4 % gestiegen. Der

Zehnjahresvergleich zeigt jedoch einen Rückgang der Studierenden um 4,5 %. Im Wintersemester 1998/99 wurden im Land noch 501 100 Studierende gezählt.

Neben der Zahl der Studierenden ist im Vergleich zum Vorjahressemester auch die Zahl der Studienanfänger/-innen gestiegen. Waren im Wintersemester 2007/08 66 700 Erstsemestler in NRW eingeschrieben, so erhöhte sich diese Zahl zum Wintersemester 2008/09 um 9,3 % auf 72 900 Studienanfänger/-innen.

Trotz zunehmender Zahl der Studierenden ist der Frauenanteil nahezu gleich geblieben. Im Wintersemester 2008/09 lag dieser mit 46,3 % (221 300 Studentinnen) nur um 0,3 % höher als im vorangegangenen Wintersemester (212 900 Studentinnen). Im Vergleich der letzten zehn Jahre ist ein Anstieg der Frauenquote von 43,2 % im Wintersemester 1998/99 um 3,1 Prozentpunkte bis zum Wintersemester 2008/09 zu erkennen. Dabei blieb die Anzahl der Studentinnen relativ konstant (Wintersemester 1998/99: 216 400). Die Abnahme der Studierendenzahl ergibt sich somit vornehmlich aus einer Abnahme der Zahl der männlichen Studierenden.

Im betrachteten Semester war erstmals die Fernuniversität Hagen mit 42 000 Studierenden die größte Universität in Nordrhein-Westfalen und löste somit den langjährigen Spitzenreiter Universität Köln (40 500 Studierende) ab. Es folgten die Universitäten Münster (35 900 Studierende), die TH Aachen (31 400 Studierende), die Universität Duisburg-Essen (31 000 Studierende) und die Universität Bochum (30 800 Studierende). Die kleinsten Universitäten des Landes waren die neu gegründete Deutsche Hochschule der Polizei in Münster (100 Studierende) sowie die Private wissenschaftliche Hochschule Witten-Herdecke (1 100 Studierende). Die größte Fachhochschule in Nordrhein-Westfalen war die Fachhochschule Köln mit 15 500 Studierenden. Die weiteren Plätze belegten die Private FH für Ökonomie und Management in Essen (12 700 Studierende), die FH Niederrhein (10 400 Studierende), die FH Münster (9 100 Studierende), die FH Aachen (8 700 Studierende) und die FH Dortmund (7 800 Studierende). Die neu gegründete EBZ Business School in Bochum mit 70 Studierenden und die FH der Diakonie Bielefeld-Bethel (200 Studierende) waren die kleinsten Fachhochschulen des Landes.

Die Wahl der Hochschule unterschied sich auch nach Geschlecht. So waren unter männlichen Studierenden die Fernuniversität Hagen (23 300 Studenten), die TH Aachen (21 100 Studenten) sowie die Universität Köln (17 200 Studenten) besonders beliebt. Studentinnen bevorzugten bei der Hochschulwahl hingegen die Universität Köln (23 200 Studentinnen),

die Universität Münster (19 100 Studentinnen) sowie die Fernuniversität Hagen (18 700 Studentinnen).

Am häufigsten schrieben sich die Studierenden in Fächer der Bereiche Wirtschaftswissenschaften (82 500 Studierende), Maschinenbau/Verfahrenstechnik (31 900 Studierende), Informatik (31 200 Studierende), Rechtswissenschaften (27 800 Studierende) und Germanistik (21 500 Studierende) ein. Der Studienbereich der Wirtschaftswissenschaften war bei beiden Geschlechtern am beliebtesten. 47 000 Studenten und 35 500 Studentinnen haben ein Studium aus diesem Bereich gewählt. Studenten entschieden sich davon gefolgt am häufigsten für die Bereiche Maschinenbau/Verfahrenstechnik (26 400 Studenten), Informatik (26 300 Studenten), Elektrotechnik (15 300 Studenten) und Rechtswissenschaften (14 000 Studenten). Studentinnen bevorzugten Fächer aus den Studienbereichen Germanistik (16 100 Studentinnen), Rechtswissenschaften (13 800 Studentinnen), Sozialwesen (10 700 Studentinnen) sowie Erziehungswissenschaften (9 700 Studentinnen).

Im Wintersemester 2008/09 strebten 194 200 Studierende einen Bachelorabschluss (40,6 %) und 20 000 Studierende einen Masterabschluss (ohne Lehramt) (4,2 %) an. Zusammengefasst waren also knapp die Hälfte der Studierenden (214 100 oder 44,8 %) für ein Studium mit einem der neu eingeführten Studienabschlüsse eingeschrieben. Damit lösten sie den bisherigen beliebtesten Studienabschluss, das Universitätsdiplom sowie entsprechende Abschlussprüfungen, von seiner bisherigen Spitzenposition ab (133 400 Studierende; 27,9 %). Für einen Fachhochschulabschluss entschieden sich 11,2 % (53 800 Studierende).

Die Zahl der ausländischen Studierenden ist im Wintersemester 2008/09 auf 58 000 (12,1 %) gesunken. Damit setzt sich die Abnahme der Ausländerquote bei den Studierenden wie bereits in den letzten Jahren fort. Den höchsten Anteil an ausländischen Studierenden wiesen die Kunsthochschulen (32,6 %) sowie die Theologischen Hochschulen (30,4 %) auf.

Begriffsbestimmungen

Abschlussprüfung

Abgelegte akademische Abschlussprüfungen, die ein Hochschulstudium abschließen. Abschlüsse von Aufbau-, Ergänzungs-, Zusatz- und Zweitstudiengängen sowie staatliche und kirchliche Prüfungen werden erfasst, sofern sie ein Hochschulstudium abschließen. Nicht erfasst werden hingegen Vor- und Zwischenprüfungen sowie Laufbahnprüfungen, wie die zweite Staatsprüfung als Abschluss der Referendarausbildung.

Bildungsinländer/-innen

Studierende mit ausländischer Staatsangehörigkeit, die ihre Hochschulzugangsberechtigung in Deutschland erworben haben. Nicht als Bildungsinländer/-innen zählen ausländische Studierende, die ihre Hochschulzugangsberechtigung an einem Studienkolleg in Deutschland erworben haben.

Fächergruppe

Für die Darstellung aggregierter Ergebnisse der Studierenden- und Prüfungsstatistik werden mehrere verwandte, hochschulspezifische Studienfächer zu einheitlichen Studienfächern, diese zu Studienbereichen und diese wiederum zu acht großen Fächergruppen zusammengefasst.

Fachhochschulen für öffentliche Verwaltung (Verwaltungsfachhochschulen)

Verwaltungsfachhochschulen sind verwaltungsinterne Fachhochschulen, an denen ausschließlich der Beamtennachwuchs für den gehobenen nichttechnischen Dienst ausgebildet wird.

Fachhochschulen für öffentliche Verwaltung:

Fachhochschule für Rechtspflege NRW, Bad Münster-eifel; Fachhochschule für Finanzen, Nordkirchen; Fachhochschule für öffentliche Verwaltung in Gelsenkirchen mit den Abteilungen in Bielefeld, Duisburg, Hagen, Köln und Münster; Fachhochschule des Bundes für öffentliche Verwaltung mit den Fachbereichen: Allgemeine Innere Verwaltung in Brühl, Öffentliche Sicherheit in Swisttal-Heimerzheim und Finanzen in Münster.

Fachhochschulen

(ohne Verwaltungsfachhochschulen)

Fachhochschulen bereiten durch anwendungsbezogene Lehre auf berufliche Tätigkeiten vor, die die Anwendung wissenschaftlicher Erkenntnisse und Methoden oder die Fähigkeit zu künstlerischer Gestaltung erfordern. In diesem Rahmen nehmen Fachhochschulen Forschungs- und Entwicklungsaufgaben und künstlerisch-gestalterische Aufgaben wahr, die zur wissenschaftlichen oder künstlerischen Grundlegung und Weiterentwicklung von Lehre und Studium erforderlich sind.

Fachhochschulen

(ohne Verwaltungsfachhochschulen):

Fachhochschule Aachen mit der Abteilung in Jülich, Fachhochschule Bielefeld mit der Abteilung in Minden, Fachhochschule Bochum, Fachhochschule Bonn-Rhein-Sieg in St. Augustin mit der Abteilung in Rheinbach, Fachhochschule Dortmund, Fachhochschule Düsseldorf, Fachhochschule Gelsenkirchen mit den Abteilungen in Bocholt und Recklinghausen, Fachhochschule Köln mit der Abteilung in Gummersbach, Fachhochschule Lippe und Höxter in Lemgo mit den Abteilungen in Detmold und Höxter, Private Fachhochschule Fresenius Idstein in Köln, Fachhoch-

schule Südwestfalen in Iserlohn mit den Abteilungen in Hagen, Meschede und Soest, Fachhochschule Münster mit der Abteilung in Steinfurt, Fachhochschule Niederrhein in Krefeld mit der Abteilung in Mönchengladbach, Internationale Fachhochschule Bad Honnef-Bonn, Fachhochschule des Mittelstandes Bielefeld (FHM), Private Technische Fachhochschule Bochum (DMT), Private International School of Management in Dortmund, Private Fachhochschule für Ökonomie und Management in Essen mit den Abteilungen in Dortmund, Düsseldorf, Duisburg, Gütersloh, Köln, Marl, Neuss und Siegen, Business and Information Technology School (BITS) Iserlohn, Europäische Fachhochschule Rhein/Erft in Brühl, Hochschule der Sparkassen – Finanzgruppe Bonn, Private Rheinische Fachhochschule Köln, Private Hochschule für Logistik und Wirtschaft Hamm, Private Fachhochschule der Wirtschaft Paderborn mit den Abteilungen in Bergisch-Gladbach und Bielefeld, Evangelische Fachhochschule Rheinland-Westfalen-Lippe Bochum und Katholische Fachhochschule Nordrhein-Westfalen in Köln mit den Abteilungen in Aachen, Münster und Paderborn, Fachhochschule der Diakonie in Bielefeld-Bethel und der EBZ Business School Bochum.

Fachsemester

In einem Studiengang verbrachte Semester (einschließlich des Berichtsemesters). Soweit von der Hochschule anerkannt, zählen hierzu auch angerechnete Fachsemester aus anderen Studien- oder Ausbildungsgängen im In- und Ausland.

Gasthörer/-innen

Teilnehmer/-innen an einzelnen Kursen oder Lehrveranstaltungen. Eine Hochschulzugangsberechtigung ist nicht erforderlich, ein Fachstudium mit Abschlussprüfung ist für Gasthörer/-innen nicht möglich.

Haupt Hörer/-innen

Studierende, die nur an einer Hochschule eingeschrieben sind. Sofern Studierende im selben oder in weiteren Studiengängen an verschiedenen Hochschulen eingeschrieben sind, zählen sie an derjenigen Hochschule als Haupt Hörer/-innen, an der sie schwerpunktmäßig studieren. In der anderen Hochschule werden sie als Nebenhörer/-innen gemeldet. Anzumerken ist, dass bei den Publikationen von IT.NRW in seiner Funktion als Statistisches Landesamt grundsätzlich nur die Haupt Hörer/-innen ausgewiesen werden, wohingegen das Statistische Bundesamt in der Regel Haupt- und Nebenhörer/-innen ausweist.

Hochschulsemester

Gesamtzahl der Semester, in denen ein Studierender an einer Hochschule im Bundesgebiet immatrikuliert war (einschließlich des Berichtsemesters sowie der Urlaubs- und Praxissemester).

Kunsthochschulen

Kunsthochschulen dienen der Pflege der Künste auf den Gebieten der bildenden Kunst, der Musik und der darstellenden Kunst durch Lehre und Studium, Kunstausübung und künstlerische Entwicklungsvorhaben. Im Rahmen der ihnen obliegenden Lehrerausbildung und anderer wissenschaftlicher Fächer nehmen sie darüber hinaus die Aufgaben wissenschaftlicher Hochschulen einschließlich der Forschung wahr. Sie bereiten auf künstlerische Berufe und auf Berufe vor, deren Ausübung künstlerische Fähigkeiten erfordern. Sie fördern den künstlerischen Nachwuchs und im Rahmen ihres Auftrages den wissenschaftlichen Nachwuchs.

Kunsthochschulen in Nordrhein-Westfalen:

Hochschule für Musik Detmold, Kunstakademie Düsseldorf, Robert-Schumann-Hochschule Düsseldorf, Folkwang-Hochschule Essen mit der Abteilung in Bochum, Kunsthochschule für Medien Köln, Hochschule für Musik Köln mit den Abteilungen in Aachen und Wuppertal, Kunstakademie Münster und Alanus Hochschule in Alfter.

Nebenhörer/-innen (Zweithörer/-innen)

Studierende, die zugleich als Haupt Hörer/-innen an einer anderen Hochschule eingeschrieben sind. Bei der meldenden Hochschule sind diese Studierenden Nebenhörer/-innen (Zweithörer/-innen), (siehe auch Haupt Hörer/-innen).

Prüfungsgruppe

Zusammenfassung mehrerer Abschlussprüfungen zu einer größeren Einheit.

Studienanfänger/-innen

Studierende im ersten Hochschulsemester (Erstimmatrikulierte) oder im ersten Semester eines bestimmten Studiengangs (erstes Fachsemester). Studienanfänger/-innen im ersten Hochschulsemester sind Studierende, die sich im betrachteten Semester erstmals an einer Hochschule in Deutschland eingeschrieben haben. In den Tabellen dieser Veröffentlichung werden als Studienanfänger/-innen diejenigen Studierenden ausgewiesen, die sich im 1. Hochschulsemester befinden.

Studienfach

Zentrales Erhebungsmerkmal der Studierenden- und Prüfungsstatistik. Ein Studienfach ist eine in den Prüfungsordnungen festgelegte Bezeichnung für eine wissenschaftliche oder künstlerische Disziplin, in der ein Studienabschluss möglich ist (Beispiel: Studienfach Chemie).

Studienbereich

Für die Darstellung von aggregierten Ergebnissen der Studierenden- und Prüfungsstatistik werden mehrere aufeinander bezogene oder verwandte Studienfächer zu Studienbereichen zusammengefasst. Grundlage hierfür ist die Fächersystematik. Sie weicht in

Nordrhein-Westfalen geringfügig von der des Statistischen Bundesamtes ab. In der Systematik NRW gab es 2007 insgesamt 56 Studienbereiche.

Studiengang

Eine in der Studien- und Prüfungsordnung vorgesehene berufsqualifizierende oder berufsbezogene Hochschulausbildung. Für die Studierenden- und Prüfungsstatistik wird der Studiengang als Kombination der angestrebten Abschlussprüfung mit einem oder dem ersten Studienfach gebildet (Beispiel: Masterstudium in Chemie). Beim Lehramtsstudium werden innerhalb eines Studiengangs meist mehrere Studienfächer belegt (Beispiel: Lehramtsstudium Sekundarstufe I in den Fächern Deutsch, Chemie).

Studienkolleg

Das Studienkolleg an wissenschaftlichen Hochschulen und an Fachhochschulen vermittelt ausländischen Studienbewerbern, die nicht unmittelbar zum Hochschulstudium zugelassen werden können, die Kenntnisse und Fähigkeiten, die für ein Fachstudium an einer Hochschule in der Bundesrepublik Deutschland erforderlich sind. Sie zählen nicht als Studierende.

Studierende (Studenten/Studentinnen)

In einem Fachstudium immatrikulierte („eingeschriebene“) männliche und weibliche Personen (ohne Beurlaubte, Besucher/-innen des Studienkollegs, Gast- und Nebenhörer/-innen).

Theologische Hochschulen

Theologische Hochschulen sind kirchliche sowie staatliche philosophisch-theologische und theologische Hochschulen (ohne die theologischen Fakultäten/Fachbereiche an Universitäten).

Theologische Hochschulen:

Kirchliche Hochschule Wuppertal/ Bethel (ev.) in Wuppertal und Bethel, Hochschule für Kirchenmusik der evangelischen Kirche von Westfalen, Herford, Philosophisch-Theologische Hochschule Münster (r.-k.), Theologische Fakultät Paderborn (r.-k.), Philosophisch-Theologische Hochschule St. Augustin (r.-k.).

Universitäten

Universitäten dienen der Pflege und Entwicklung der Wissenschaften durch Forschung, Lehre und Studium. Sie bereiten auf berufliche Tätigkeiten vor, die die Anwendung wissenschaftlicher Erkenntnisse und wissenschaftlicher Methoden erfordern. Sie fördern den wissenschaftlichen Nachwuchs.

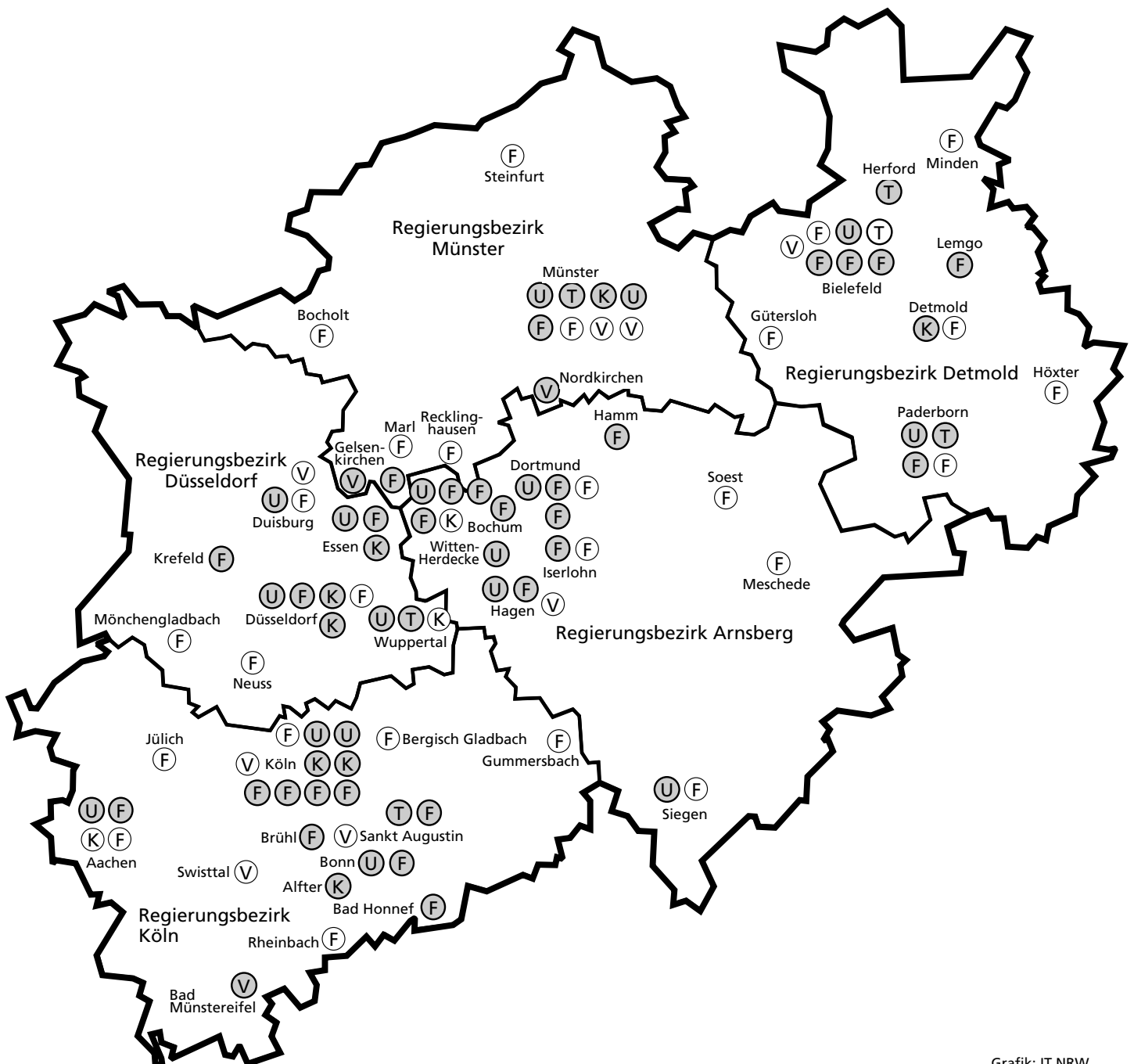
Universitäten:

Technische Hochschule Aachen, Universität Bielefeld, Universität Bochum, Universität Bonn, Universität Dortmund, Universität Düsseldorf, Universität Duisburg-Essen, Fernuniversität Hagen, Universität Köln, Deutsche Sporthochschule Köln, Universität Münster, Universität Paderborn, Universität Siegen, Universität Wuppertal, Private Wissenschaftliche Hochschule Witten/Herdecke und der Deutsche Hochschule der Polizei, Münster.

Hochschulstandorte in Nordrhein-Westfalen

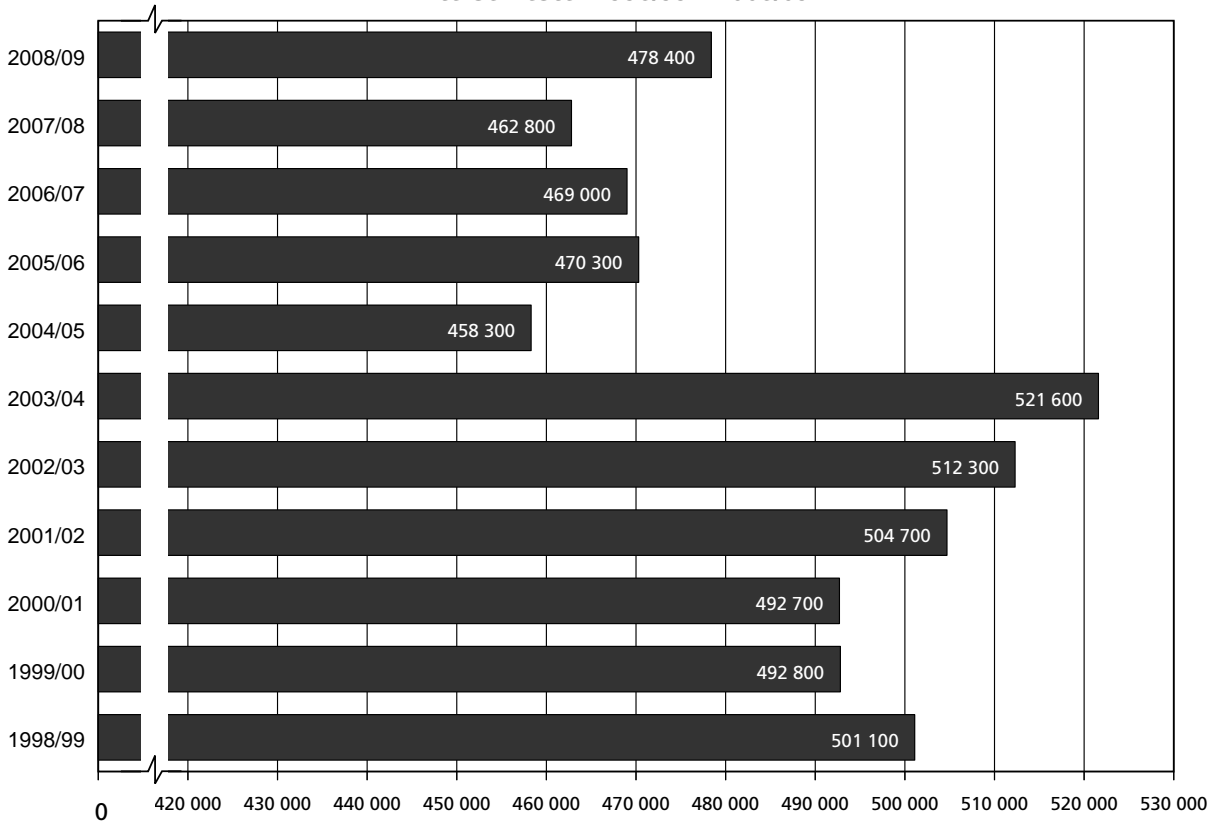
Stand: Wintersemester 2008/09

- Hochschule
- Hochschulabteilung
- U Universitäten
- T Theologische Hochschulen
- K Kunsthochschulen
- F Fachhochschulen
- V Verwaltungsfachhochschulen

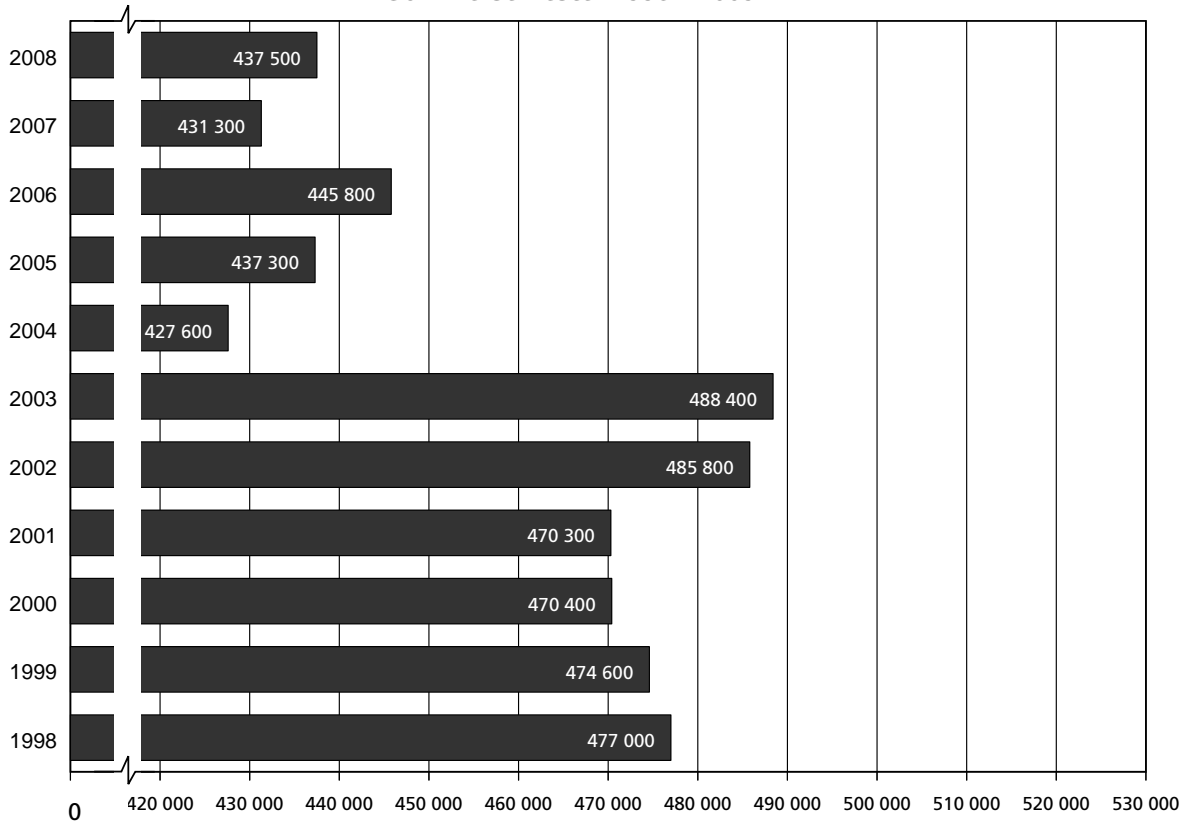


Studierende insgesamt

Wintersemester 1998/99 – 2008/09

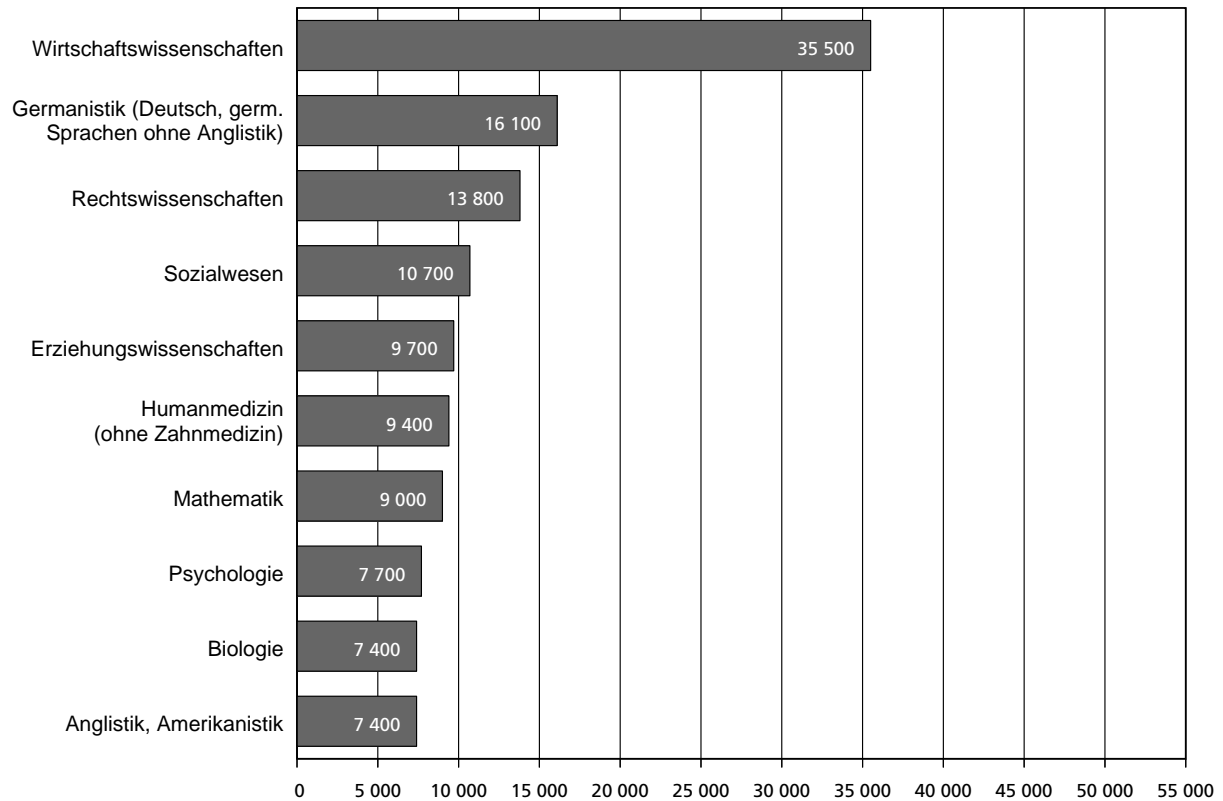


Sommersemester 1998 – 2009

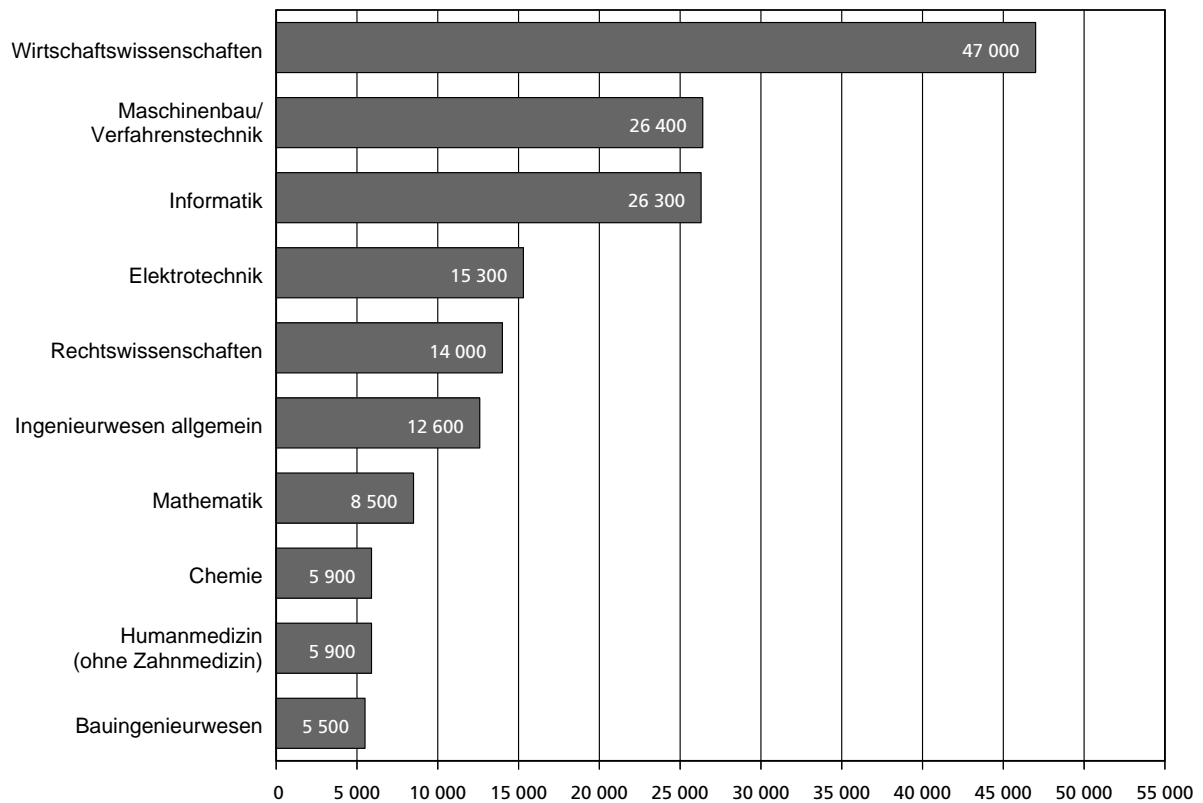


Top 10 der Studienbereiche im Wintersemester 2008/09 nach Geschlecht

Studentinnen

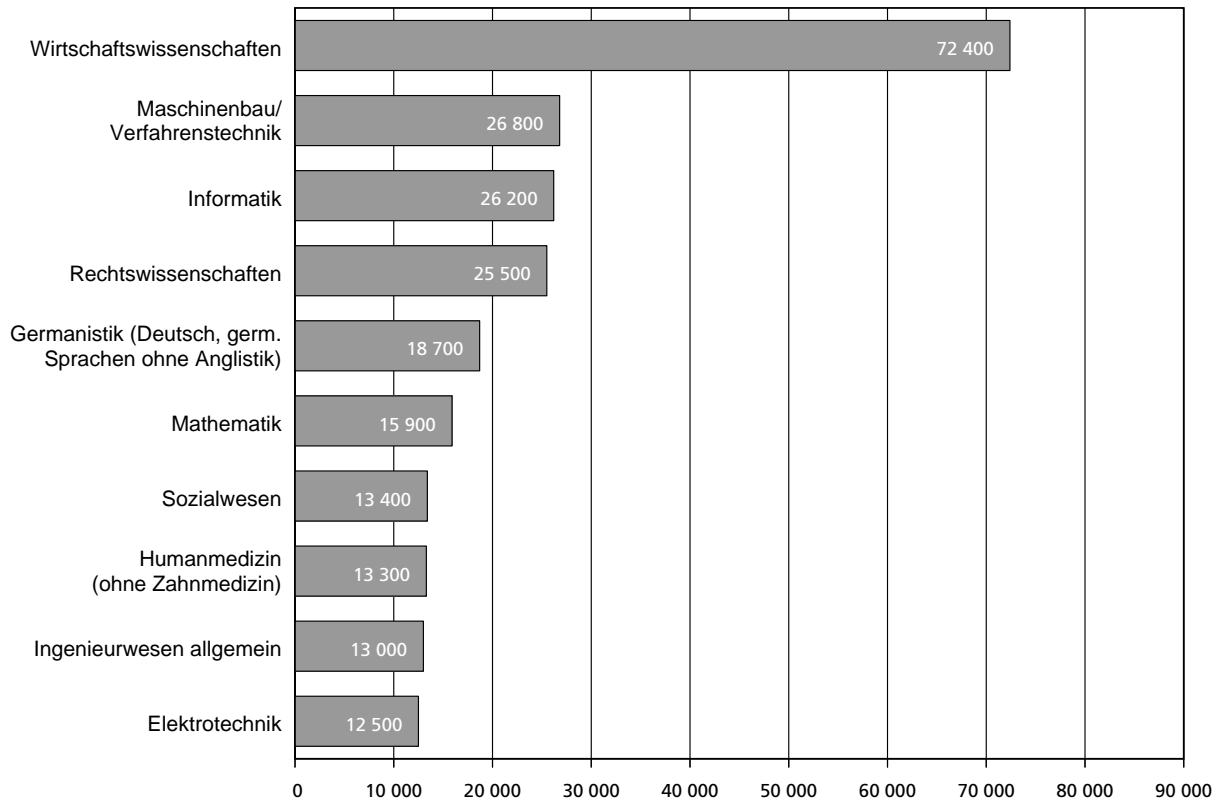


Studenten

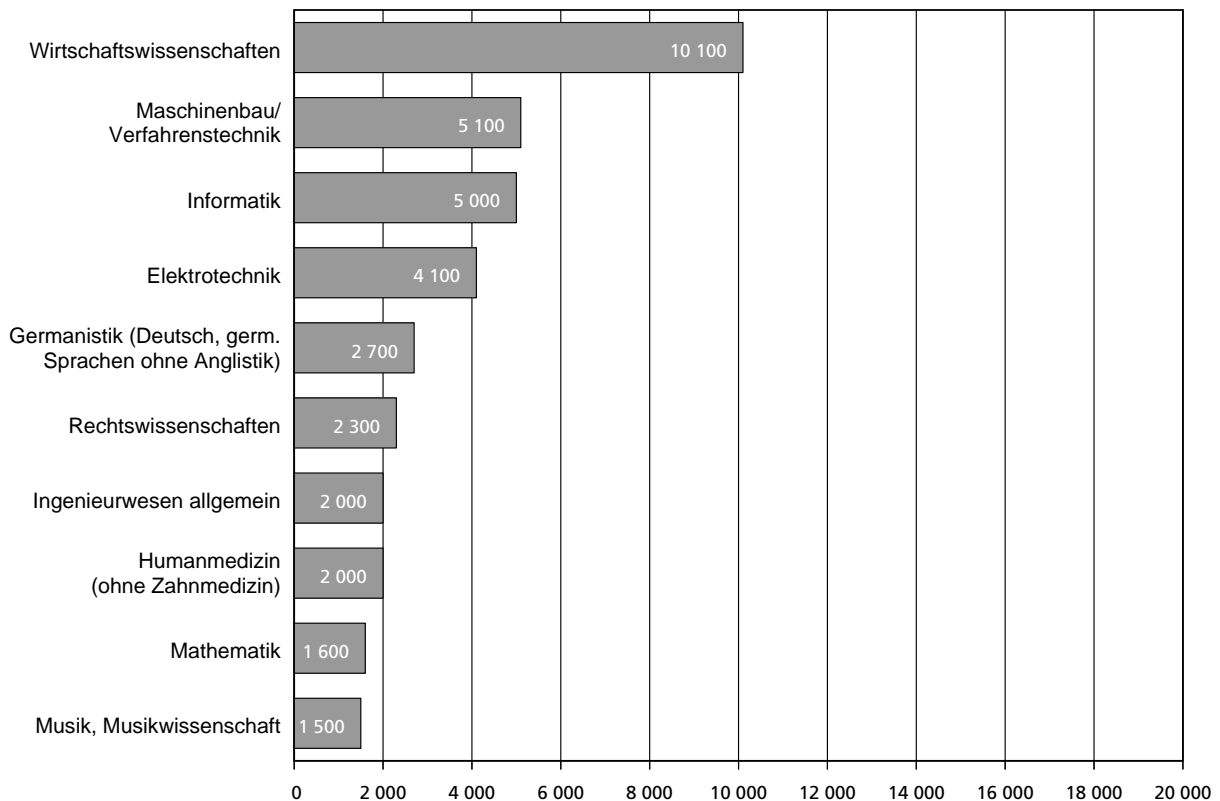


Top 10 der Studienbereiche im Wintersemester 2008/09 nach Staatsangehörigkeit

Deutsche Studierende

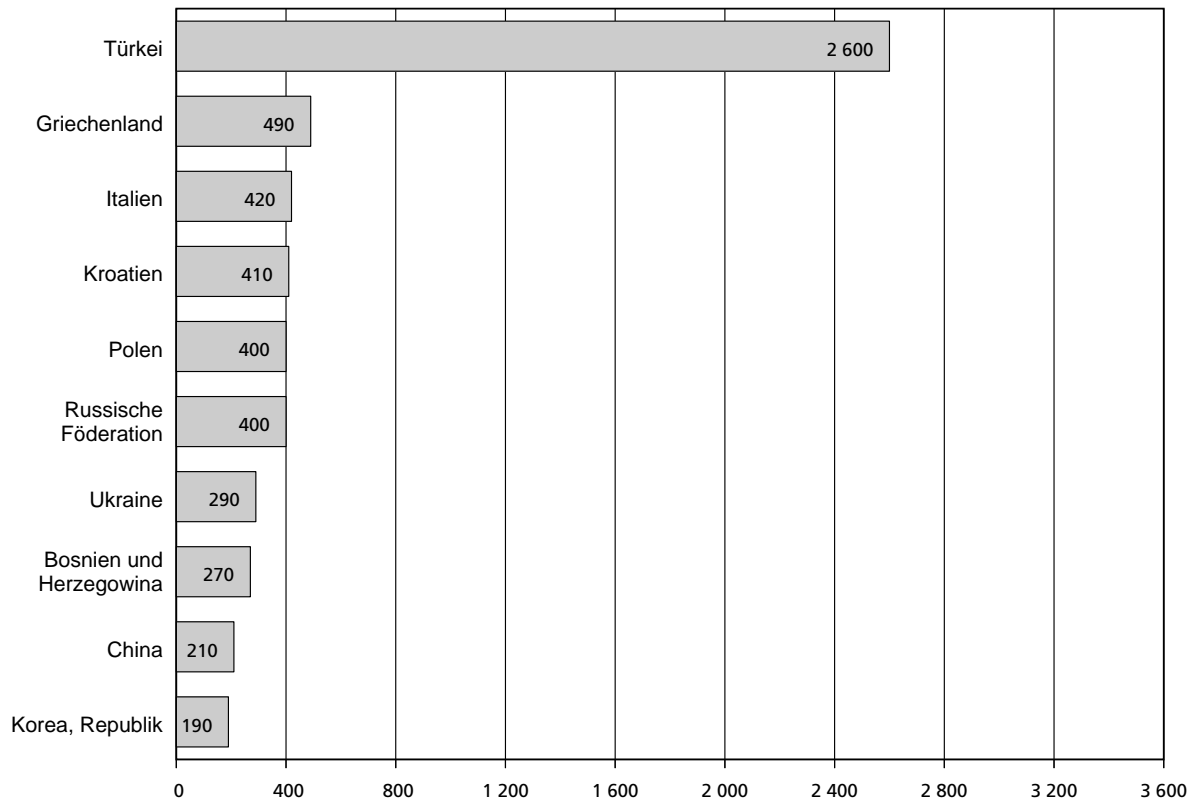


Ausländische Studierende

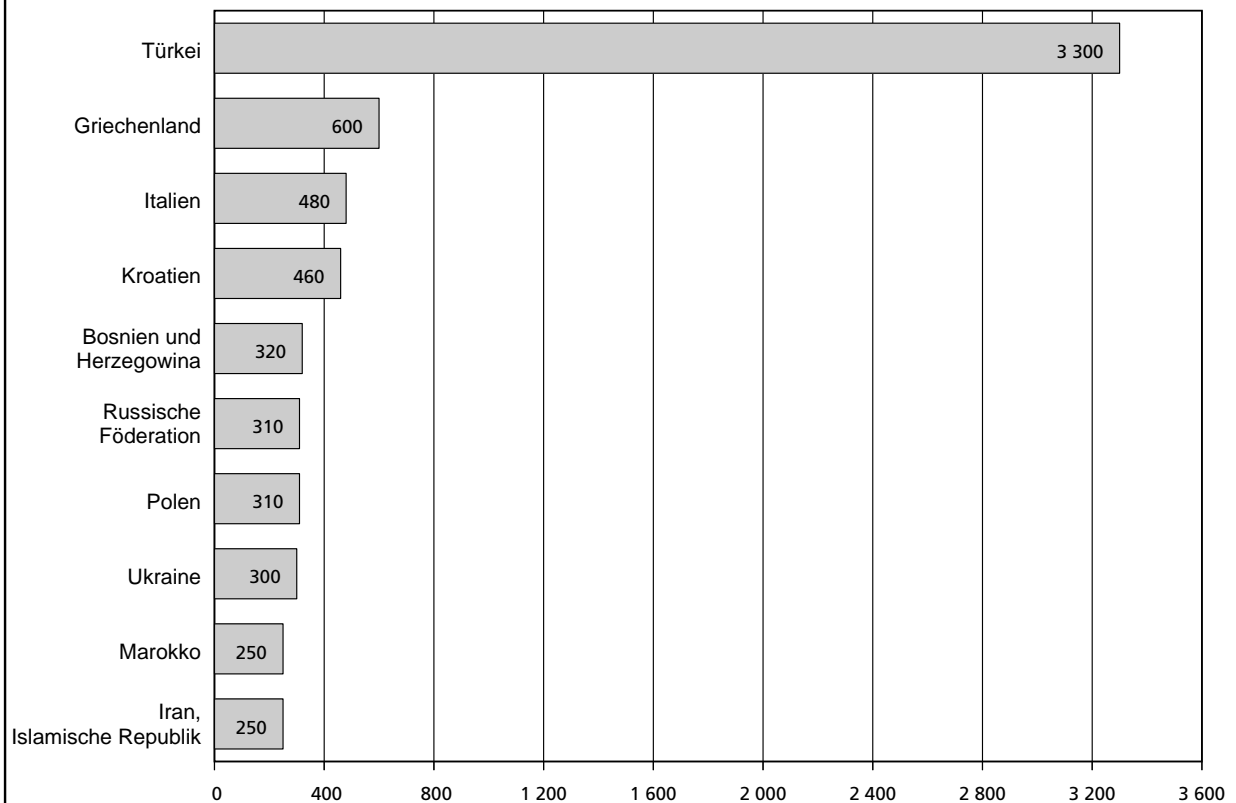


Bildungsinländer/-innen im Wintersemester 2008/09 nach Staatsangehörigkeit und Geschlecht

Bildungsinländerinnen

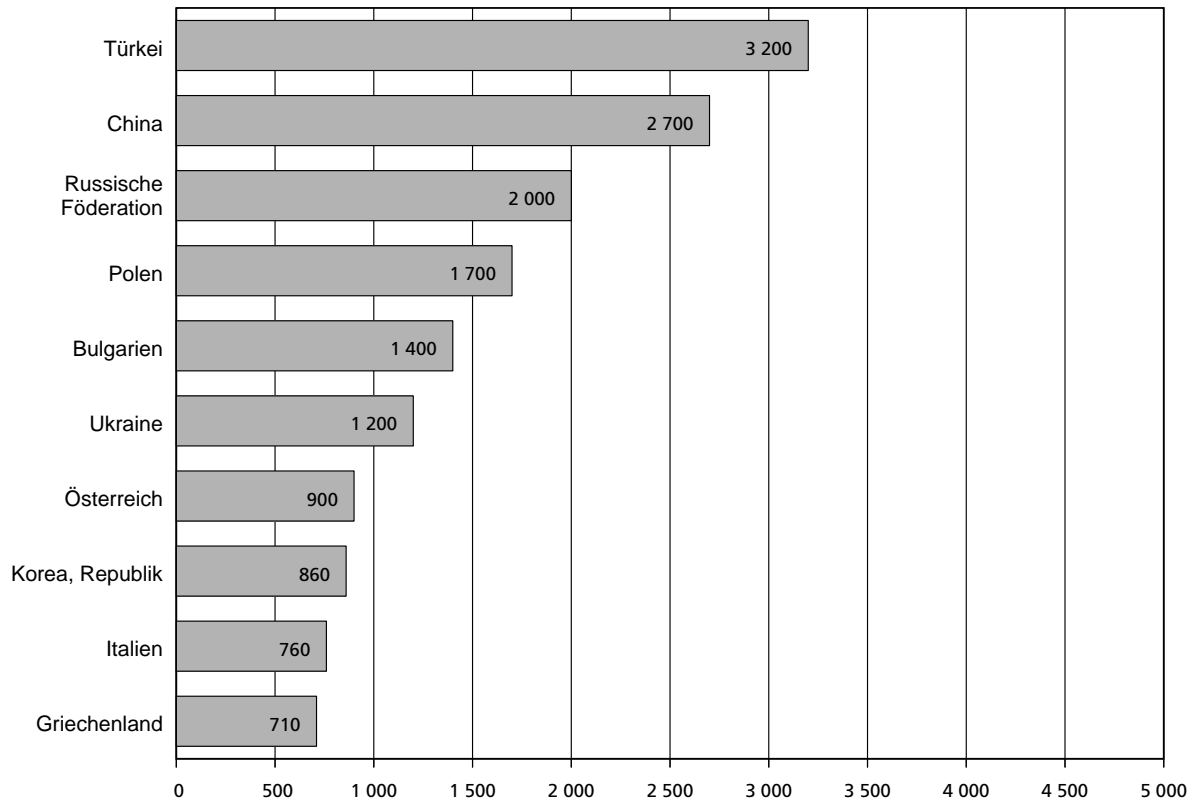


Bildungsinländer

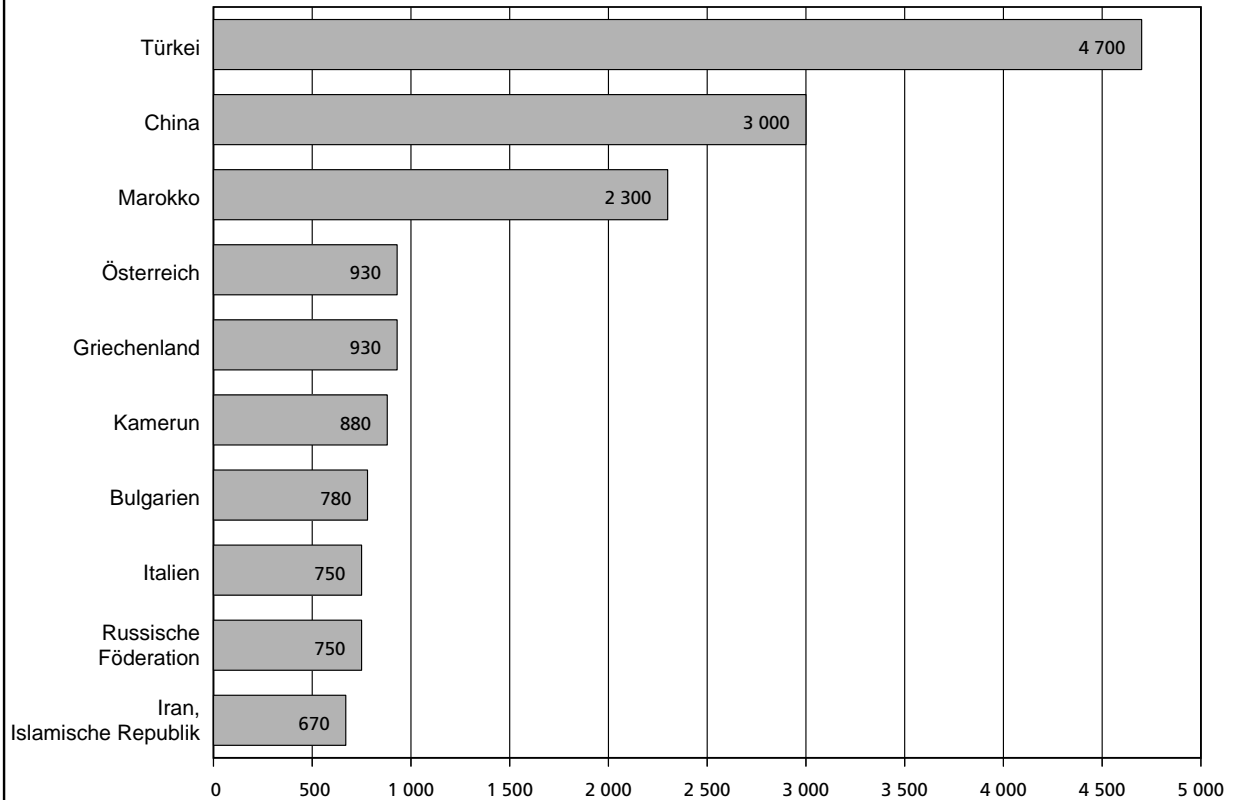


Top 10 der ausländischen Studierenden im Wintersemester 2008/09 nach Staatsangehörigkeit und Geschlecht

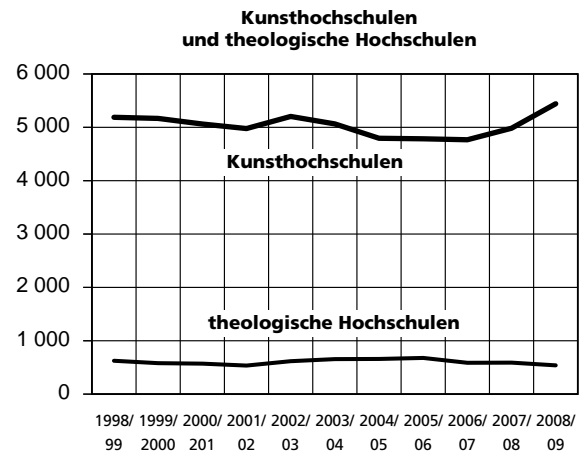
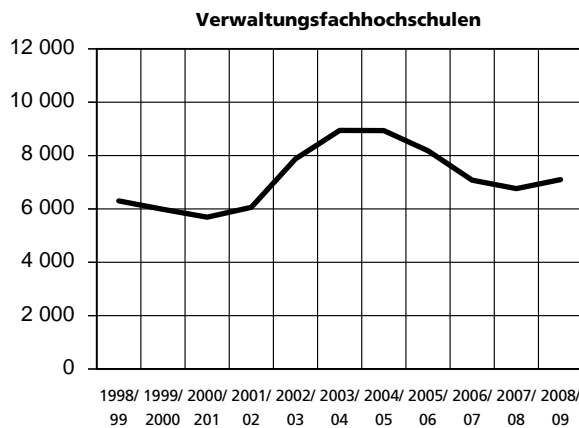
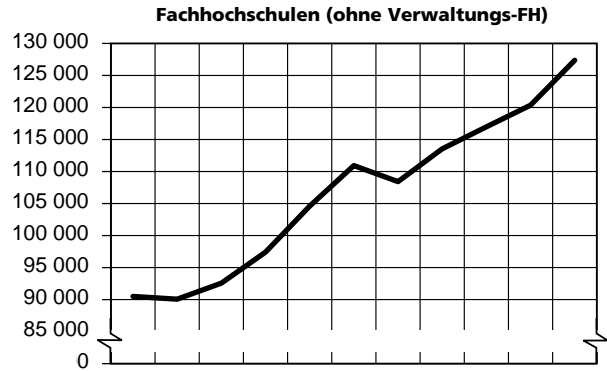
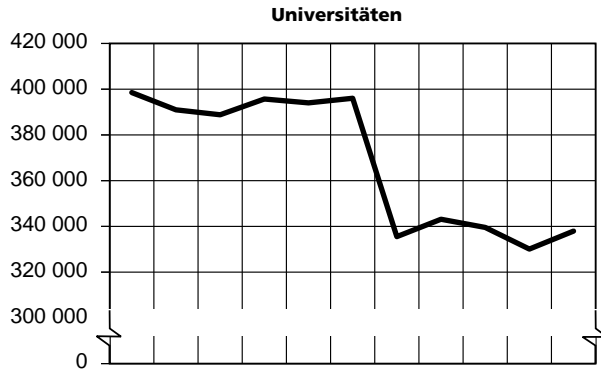
Studentinnen



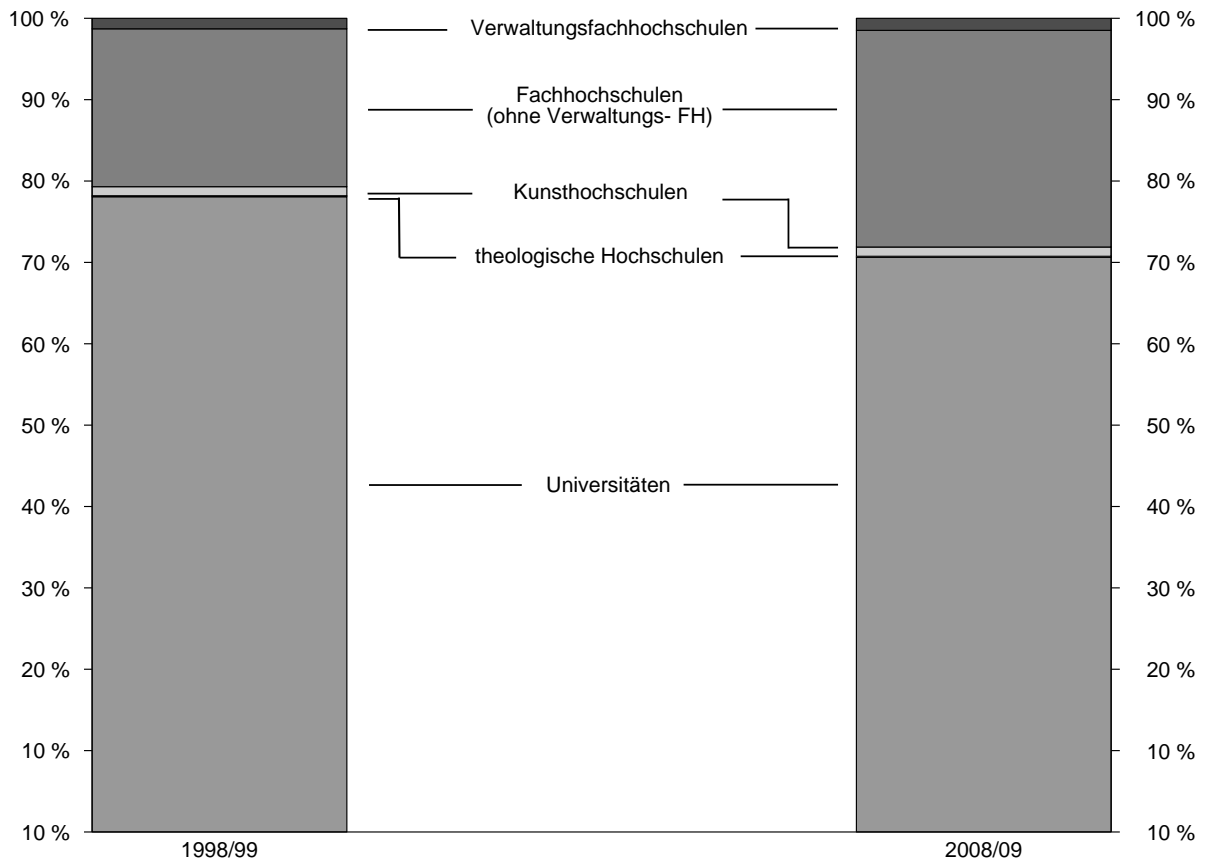
Studenten



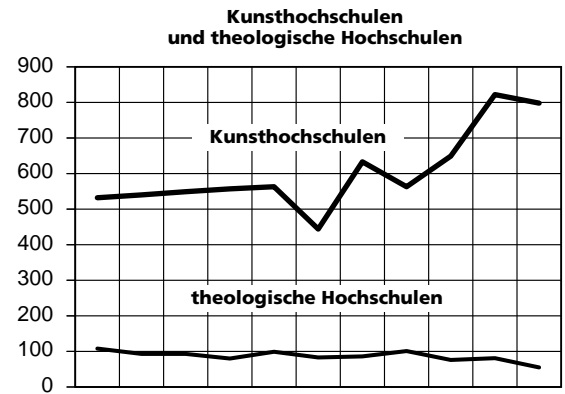
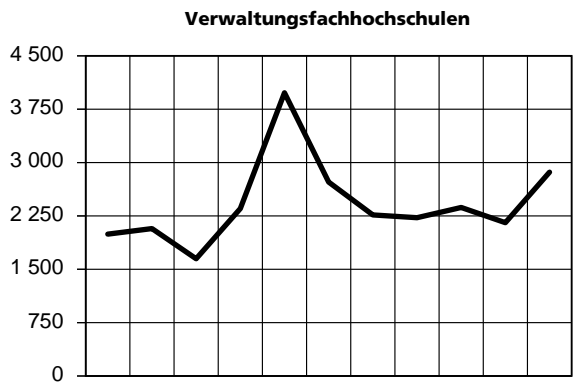
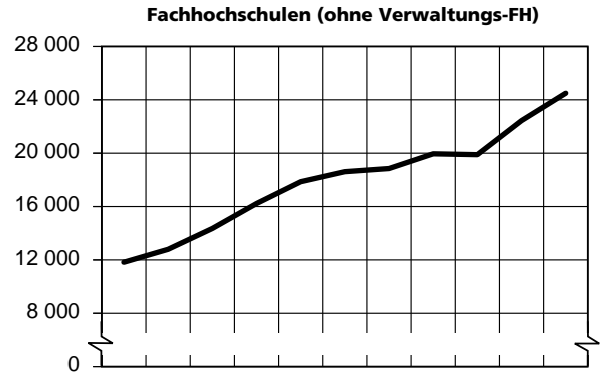
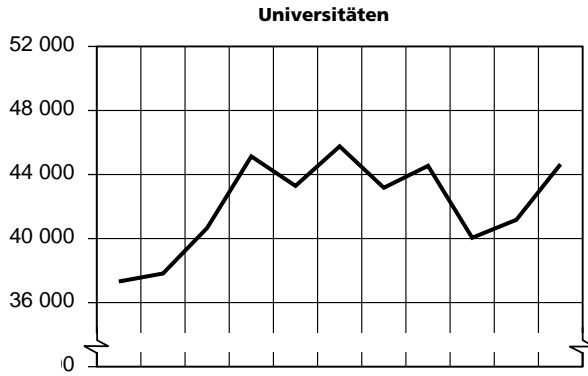
Studierende in den Wintersemestern 1998/99 bis 2008/09 nach Hochschulart



Studierende nach Hochschularten im 10-Jahresvergleich



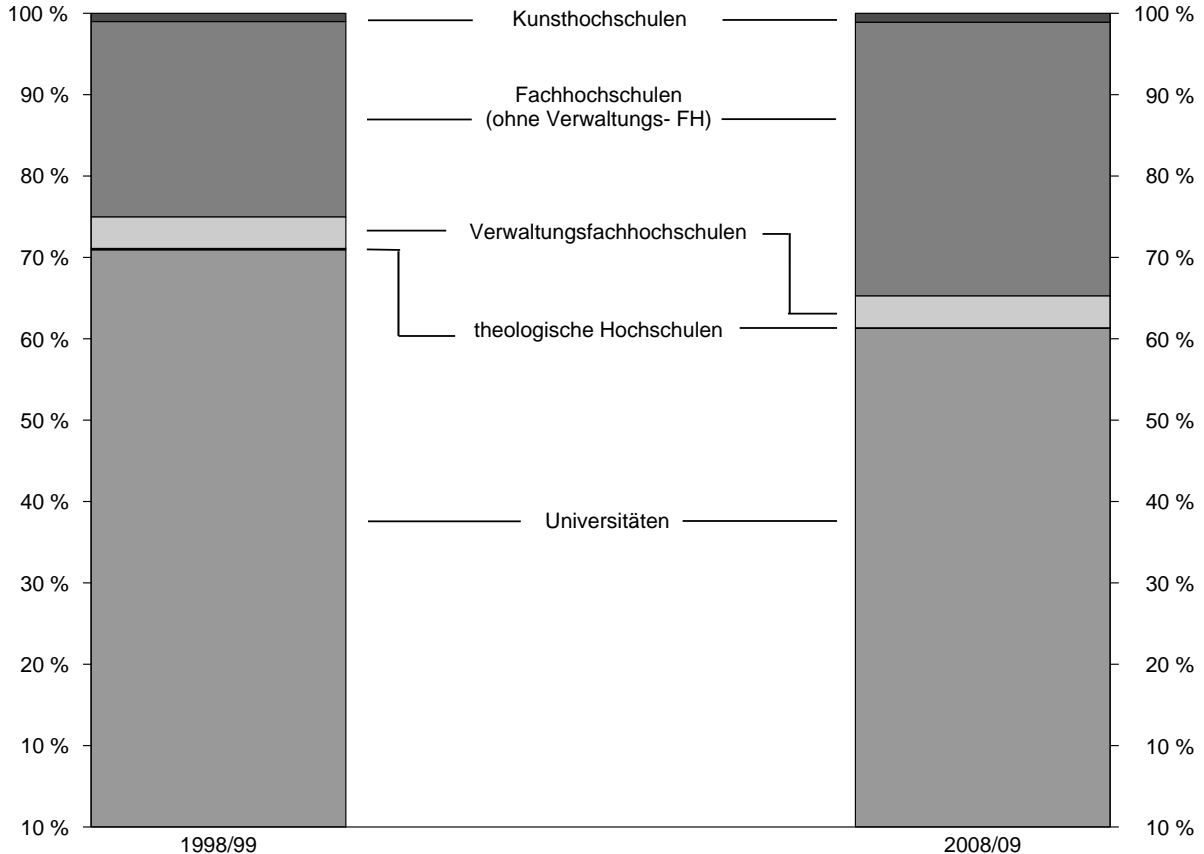
Studienanfänger/-innen in den Wintersemestern 1998/99 bis 2008/09 nach Hochschulart

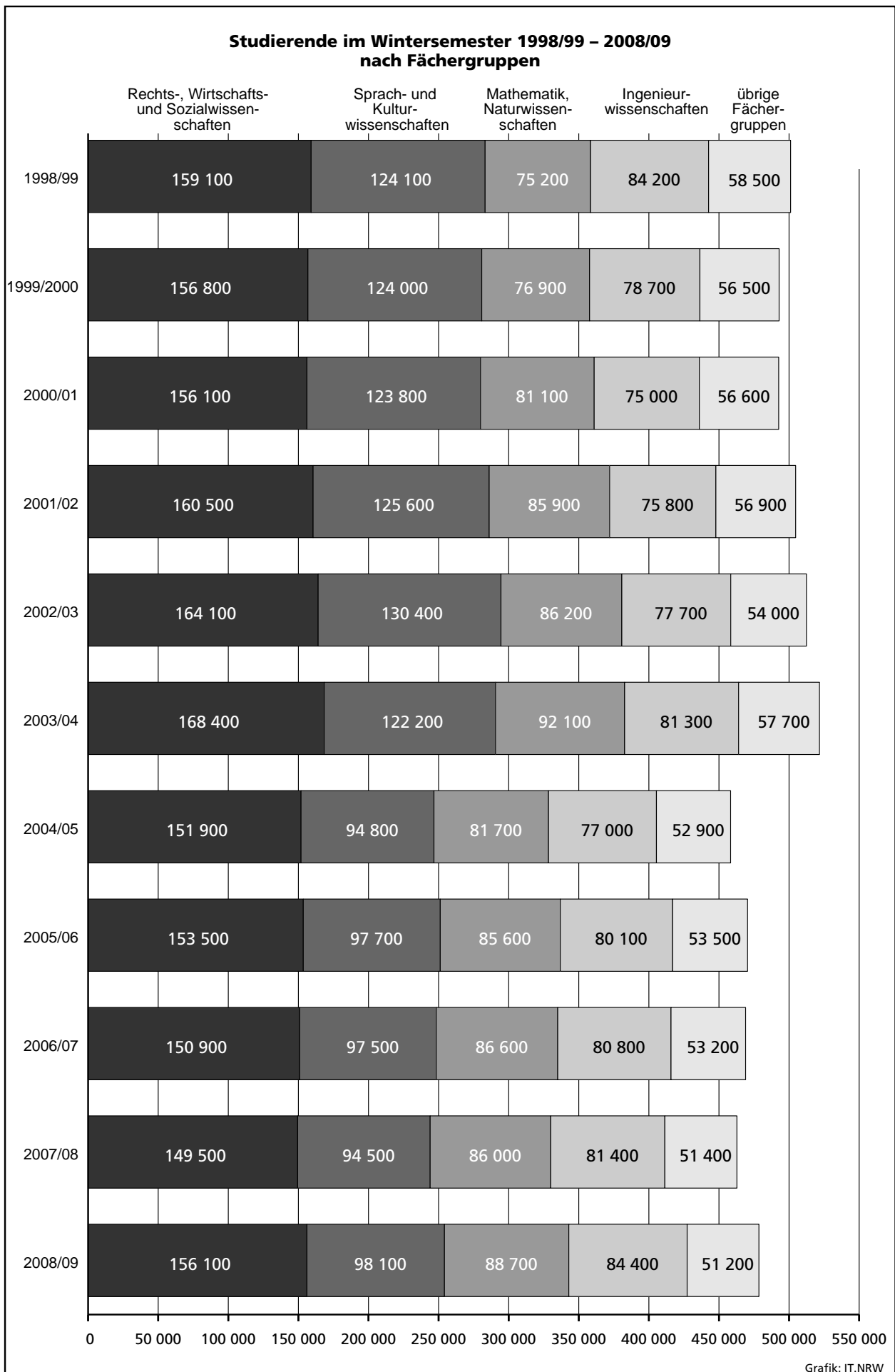


1998/ 1999/ 2000/ 2001/ 2002/ 2003/ 2004/ 2005/ 2006/ 2007/ 2008/ 99 2000 2001 02 03 04 05 06 07 08 09

1998/ 1999/ 2000/ 2001/ 2002/ 2003/ 2004/ 2005/ 2006/ 2007/ 2008/ 99 2000 2001 02 03 04 05 06 07 08 09

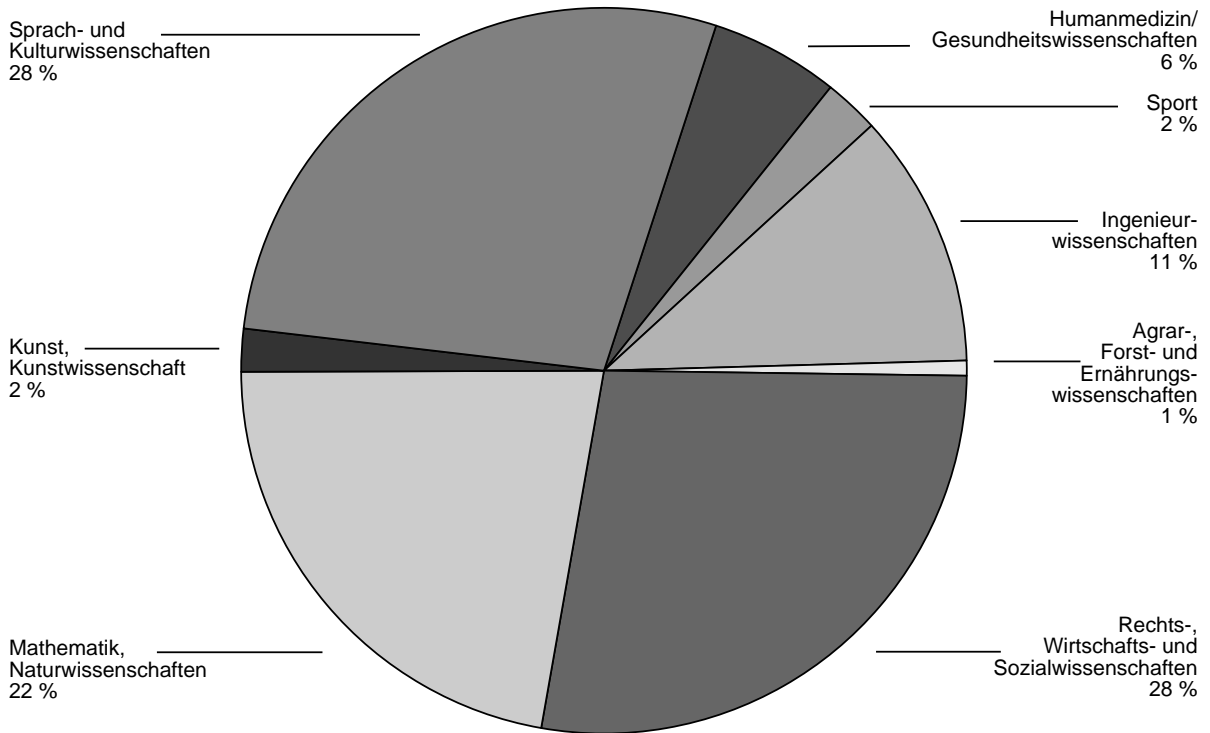
Studienanfänger/-innen nach Hochschularten im 10-Jahresvergleich



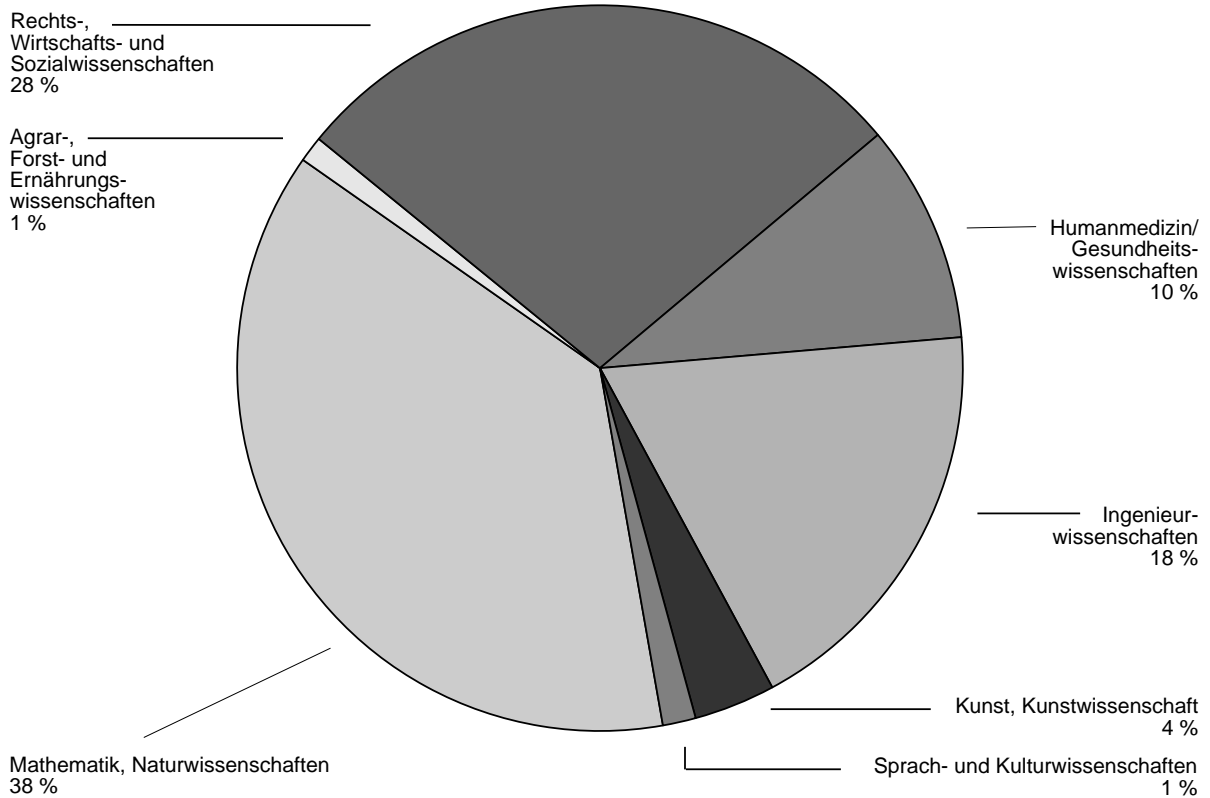


Studierende nach Fächergruppen im Wintersemester 2008/09

Studierende an Universitäten

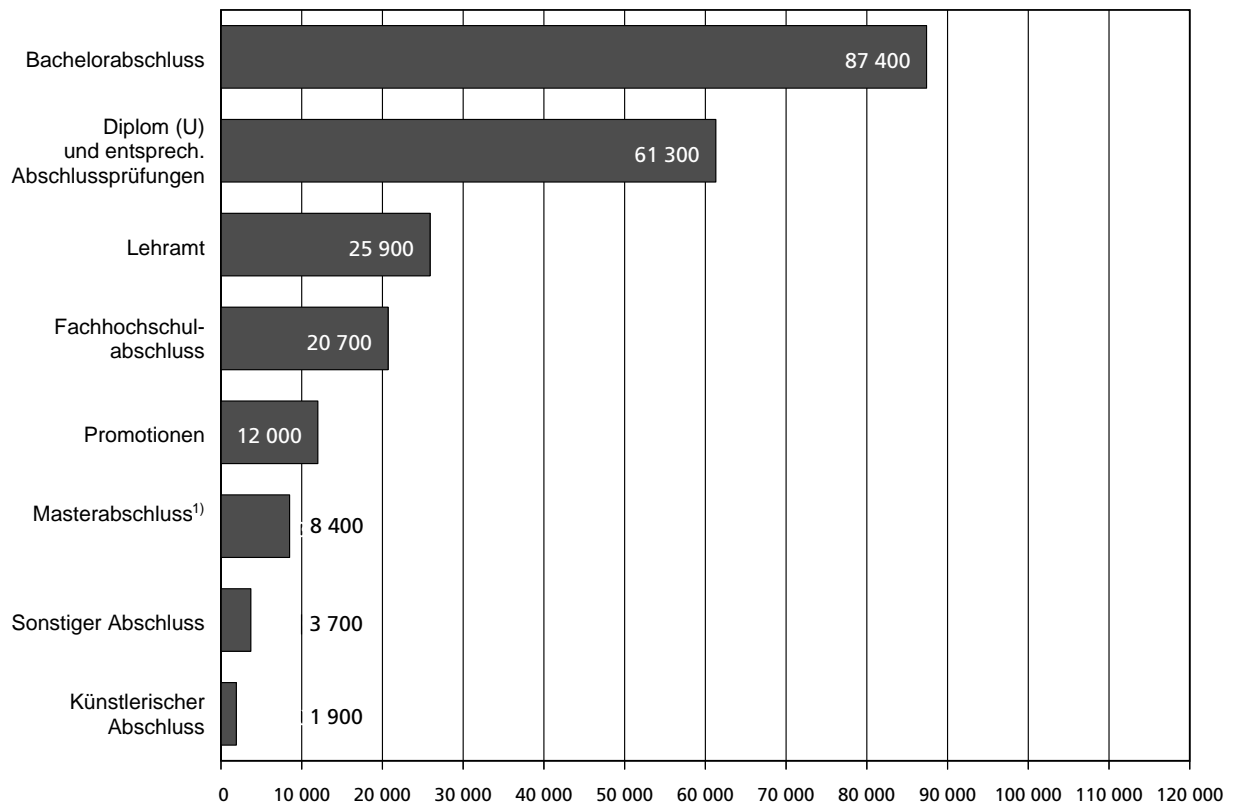


Studierende an Fachhochschulen (ohne Verwaltungs-FH)

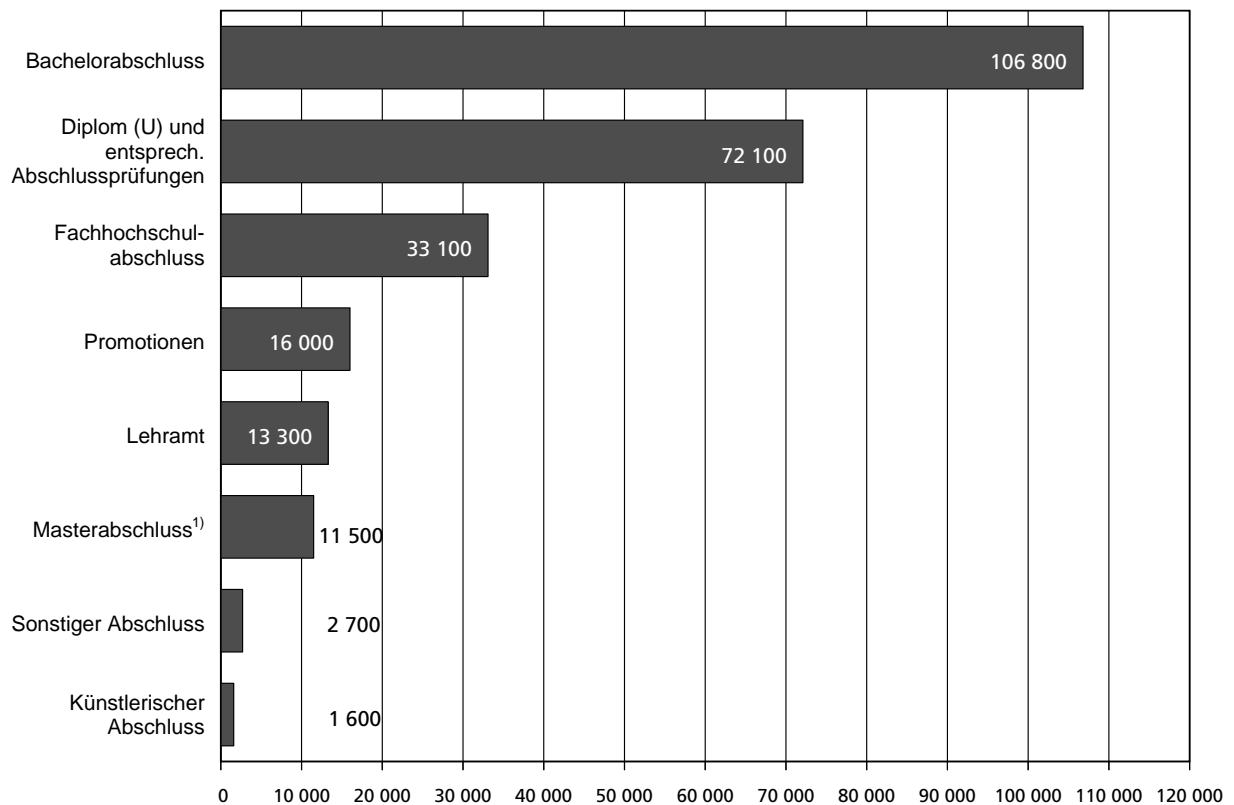


Angestrebte Abschlussprüfungen der Studierenden im Wintersemester 2008/09

Studentinnen



Studenten



1) ohne Lehramt Master

Grafik: IT.NRW

Hinweise

Abkürzungen

| | |
|-------|--------------------|
| ev. | evangelisch |
| r.-k. | römisch-katholisch |
| U | Universität |
| FH | Fachhochschule |
| H | Hochschule |
| KH | Kunsthochschule |
| FB | Fachbereich |
| LA | Lehramt |

Zeichenerklärung

(nach DIN 55 301)

- 0 weniger als die Hälfte von 1 in der letzten besetzten Stelle, jedoch mehr als nichts
- nichts vorhanden (genau null)

Tabellenteil

1. Studierende und Studienanfänger/-innen insgesamt nach Hochschularten und Hochschulen

| Hochschule a = männlich b = weiblich c = Insgesamt | Studierende | | | Deutsche Studierende | | | Ausländische Studierende | | | |
|---|-------------|--------------------|---------------|----------------------|--------------------|---------------|--------------------------|--------------------|--------------|--------------|
| | insgesamt | darunter im ersten | | zusammen | darunter im ersten | | zusammen | darunter im ersten | | |
| | | Hochschul- | Fach- | | Hochschul- | Fach- | | Hochschul- | Fach- | |
| | | semester | | | semester | | | semester | | |
| Universitäten (U), technische Hochschule, Sporthochschule, Fernuniversität | | | | | | | | | | |
| TH Aachen | a | 21 122 | 3 589 | 4 230 | 17 855 | 2 923 | 3 452 | 3 267 | 666 | 778 |
| | b | 10 300 | 1 613 | 2 034 | 8 585 | 1 275 | 1 611 | 1 715 | 338 | 423 |
| | c | 31 422 | 5 202 | 6 264 | 26 440 | 4 198 | 5 063 | 4 982 | 1 004 | 1 201 |
| U Bielefeld | a | 7 480 | 914 | 1 507 | 6 932 | 823 | 1 401 | 548 | 91 | 106 |
| | b | 10 149 | 1 480 | 2 310 | 9 180 | 1 311 | 2 085 | 969 | 169 | 225 |
| | c | 17 629 | 2 394 | 3 817 | 16 112 | 2 134 | 3 486 | 1 517 | 260 | 331 |
| U Bochum | a | 16 207 | 1 986 | 2 906 | 14 263 | 1 685 | 2 471 | 1 944 | 301 | 435 |
| | b | 14 556 | 2 022 | 2 925 | 12 463 | 1 614 | 2 408 | 2 093 | 408 | 517 |
| | c | 30 763 | 4 008 | 5 831 | 26 726 | 3 299 | 4 879 | 4 037 | 709 | 952 |
| U Duisburg-Essen | a | 15 391 | 2 208 | 3 081 | 12 780 | 1 845 | 2 595 | 2 611 | 363 | 486 |
| | b | 15 562 | 2 535 | 3 293 | 13 328 | 2 146 | 2 813 | 2 234 | 389 | 480 |
| | c | 30 953 | 4 743 | 6 374 | 26 108 | 3 991 | 5 408 | 4 845 | 752 | 966 |
| U Bonn | a | 12 189 | 1 387 | 1 719 | 10 677 | 1 124 | 1 432 | 1 512 | 263 | 287 |
| | b | 14 154 | 2 154 | 2 615 | 12 067 | 1 761 | 2 141 | 2 087 | 393 | 474 |
| | c | 26 343 | 3 541 | 4 334 | 22 744 | 2 885 | 3 573 | 3 599 | 656 | 761 |
| U Dortmund | a | 11 417 | 1 712 | 2 369 | 9 768 | 1 451 | 2 067 | 1 649 | 261 | 302 |
| | b | 10 237 | 1 727 | 2 774 | 9 114 | 1 487 | 2 524 | 1 123 | 240 | 250 |
| | c | 21 654 | 3 439 | 5 143 | 18 882 | 2 938 | 4 591 | 2 772 | 501 | 552 |
| U Düsseldorf | a | 6 717 | 934 | 1 388 | 5 684 | 796 | 1 172 | 1 033 | 138 | 216 |
| | b | 9 699 | 1 760 | 2 297 | 8 029 | 1 433 | 1 877 | 1 670 | 327 | 420 |
| | c | 16 416 | 2 694 | 3 685 | 13 713 | 2 229 | 3 049 | 2 703 | 465 | 636 |
| Fernuniversität Hagen | a | 23 349 | 1 450 | 4 647 | 21 429 | 1 169 | 4 193 | 1 920 | 281 | 454 |
| | b | 18 686 | 2 089 | 5 384 | 16 580 | 1 630 | 4 734 | 2 106 | 459 | 650 |
| | c | 42 035 | 3 539 | 10 031 | 38 009 | 2 799 | 8 927 | 4 026 | 740 | 1 104 |
| U Köln | a | 17 219 | 1 802 | 2 658 | 15 452 | 1 459 | 2 220 | 1 767 | 343 | 438 |
| | b | 23 239 | 3 028 | 4 093 | 19 894 | 2 402 | 3 334 | 3 345 | 626 | 759 |
| | c | 40 458 | 4 830 | 6 751 | 35 346 | 3 861 | 5 554 | 5 112 | 969 | 1 197 |
| Deutsche Sporthochschule Köln | a | 3 065 | 305 | 428 | 2 786 | 269 | 384 | 279 | 36 | 44 |
| | b | 1 478 | 199 | 270 | 1 373 | 179 | 244 | 105 | 20 | 26 |
| | c | 4 543 | 504 | 698 | 4 159 | 448 | 628 | 384 | 56 | 70 |
| U Münster | a | 16 853 | 1 516 | 2 168 | 15 767 | 1 299 | 1 926 | 1 086 | 217 | 242 |
| | b | 19 069 | 2 231 | 3 200 | 17 470 | 1 908 | 2 837 | 1 599 | 323 | 363 |
| | c | 35 922 | 3 747 | 5 368 | 33 237 | 3 207 | 4 763 | 2 685 | 540 | 605 |
| U Paderborn | a | 7 224 | 1 020 | 1 374 | 6 563 | 941 | 1 277 | 661 | 79 | 97 |
| | b | 5 799 | 980 | 1 276 | 5 322 | 902 | 1 184 | 477 | 78 | 92 |
| | c | 13 023 | 2 000 | 2 650 | 11 885 | 1 843 | 2 461 | 1 138 | 157 | 189 |
| U Siegen | a | 6 156 | 834 | 1 116 | 5 413 | 716 | 974 | 743 | 118 | 142 |
| | b | 6 042 | 1 061 | 1 365 | 5 433 | 927 | 1 194 | 609 | 134 | 171 |
| | c | 12 198 | 1 895 | 2 481 | 10 846 | 1 643 | 2 168 | 1 352 | 252 | 313 |
| U Wuppertal | a | 6 251 | 831 | 1 128 | 5 306 | 709 | 967 | 945 | 122 | 161 |
| | b | 7 163 | 1 165 | 1 415 | 6 347 | 1 011 | 1 241 | 816 | 154 | 174 |
| | c | 13 414 | 1 996 | 2 543 | 11 653 | 1 720 | 2 208 | 1 761 | 276 | 335 |
| Private wissenschaftliche Hochschule Witten-Herdecke | a | 523 | 49 | 75 | 465 | 45 | 70 | 58 | 4 | 5 |
| | b | 549 | 62 | 73 | 474 | 48 | 62 | 75 | 14 | 11 |
| | c | 1 072 | 111 | 148 | 939 | 93 | 132 | 133 | 18 | 16 |
| Deutsche Hochschule der Polizei, Münster | a | 84 | – | 84 | 83 | – | 83 | 1 | – | 1 |
| | b | 16 | – | 16 | 16 | – | 16 | – | – | – |
| | c | 100 | – | 100 | 99 | – | 99 | 1 | – | 1 |
| Hochschulart insgesamt | a | 171 247 | 20 537 | 30 878 | 151 223 | 17 254 | 26 684 | 20 024 | 3 283 | 4 194 |
| | b | 166 698 | 24 106 | 35 340 | 145 675 | 20 034 | 30 305 | 21 023 | 4 072 | 5 035 |
| | c | 337 945 | 44 643 | 66 218 | 296 898 | 37 288 | 56 989 | 41 047 | 7 355 | 9 229 |

Noch: 1. Studierende und Studienanfänger/-innen insgesamt nach Hochschularten und Hochschulen

| Hochschule a = männlich b = weiblich c = Insgesamt | Studierende | | | Deutsche Studierende | | | Ausländische Studierende | | | |
|---|-------------|--------------------|-----------|----------------------|--------------------|-----------|--------------------------|--------------------|-----------|----------|
| | insgesamt | darunter im ersten | | zusammen | darunter im ersten | | zusammen | darunter im ersten | | |
| | | Hochschul- | Fach- | | Hochschul- | Fach- | | Hochschul- | Fach- | |
| | | semester | | | semester | | | semester | | |
| philosophisch-theologische und kirchliche Hochschulen | | | | | | | | | | |
| Hochschule für Kirchenmusik der ev. Kirche von Westfalen, Herford | a | 17 | – | – | 13 | – | – | 4 | – | – |
| | b | 21 | 4 | – | 6 | 1 | – | 15 | 3 | – |
| | c | 38 | 4 | – | 19 | 1 | – | 19 | 3 | – |
| Kirchliche Hochschule Wuppertal/Bethel (ev.) – in Bethel | a | 51 | 1 | 1 | 31 | 1 | 1 | 20 | – | – |
| | b | 29 | – | – | 21 | – | – | 8 | – | – |
| | c | 80 | 1 | 1 | 52 | 1 | 1 | 28 | – | – |
| – in Wuppertal | a | 75 | 10 | 11 | 63 | 10 | 11 | 12 | – | – |
| | b | 61 | 12 | 12 | 57 | 12 | 12 | 4 | – | – |
| | c | 136 | 22 | 23 | 120 | 22 | 23 | 16 | – | – |
| Zusammen | a | 126 | 11 | 12 | 94 | 11 | 12 | 32 | – | – |
| | b | 90 | 12 | 12 | 78 | 12 | 12 | 12 | – | – |
| | c | 216 | 23 | 24 | 172 | 23 | 24 | 44 | – | – |
| Phil.-Theol. Hochschule Münster (r.-k.) | a | 35 | 4 | 5 | 28 | 4 | 5 | 7 | – | – |
| | b | 34 | 6 | 6 | 23 | 6 | 6 | 11 | – | – |
| | c | 69 | 10 | 11 | 51 | 10 | 11 | 18 | – | – |
| Phil.-Theol. Hochschule St. Augustin (r.-k.) | a | 97 | 7 | 8 | 33 | 1 | 3 | 64 | 6 | 5 |
| | b | 25 | 3 | 4 | 17 | – | 3 | 8 | 3 | 1 |
| | c | 122 | 10 | 12 | 50 | 1 | 6 | 72 | 9 | 6 |
| Theologische Fakultät Paderborn (r.-k.) | a | 81 | 8 | 16 | 70 | 8 | 13 | 11 | – | 3 |
| | b | 13 | – | 1 | 13 | – | 1 | – | – | – |
| | c | 94 | 8 | 17 | 83 | 8 | 14 | 11 | – | 3 |
| Hochschulart insgesamt | a | 356 | 30 | 41 | 238 | 24 | 33 | 118 | 6 | 8 |
| | b | 183 | 25 | 23 | 137 | 19 | 22 | 46 | 6 | 1 |
| | c | 539 | 55 | 64 | 375 | 43 | 55 | 164 | 12 | 9 |
| Kunst- und Musikhochschulen | | | | | | | | | | |
| Hochschule für Musik Detmold | a | 230 | 22 | 35 | 133 | 10 | 18 | 97 | 12 | 17 |
| | b | 341 | 25 | 69 | 199 | 13 | 41 | 142 | 12 | 28 |
| | c | 571 | 47 | 104 | 332 | 23 | 59 | 239 | 24 | 45 |
| Kunstakademie Düsseldorf | a | 191 | 19 | 27 | 151 | 16 | 22 | 40 | 3 | 5 |
| | b | 241 | 24 | 39 | 183 | 22 | 36 | 58 | 2 | 3 |
| | c | 432 | 43 | 66 | 334 | 38 | 58 | 98 | 5 | 8 |
| Robert-Schumann- Hochschule Düsseldorf | a | 334 | 66 | 75 | 239 | 46 | 56 | 95 | 20 | 19 |
| | b | 281 | 40 | 50 | 141 | 25 | 32 | 140 | 15 | 18 |
| | c | 615 | 106 | 125 | 380 | 71 | 88 | 235 | 35 | 37 |
| Folkwang-Hochschule Essen – in Bochum | a | 11 | – | – | 11 | – | – | – | – | – |
| | b | 11 | – | – | 11 | – | – | – | – | – |
| | c | 22 | – | – | 22 | – | – | – | – | – |
| – in Essen | a | 536 | 97 | 110 | 384 | 66 | 77 | 152 | 31 | 33 |
| | b | 712 | 135 | 135 | 459 | 80 | 81 | 253 | 55 | 54 |
| | c | 1 248 | 232 | 245 | 843 | 146 | 158 | 405 | 86 | 87 |
| Zusammen | a | 547 | 97 | 110 | 395 | 66 | 77 | 152 | 31 | 33 |
| | b | 723 | 135 | 135 | 470 | 80 | 81 | 253 | 55 | 54 |
| | c | 1 270 | 232 | 245 | 865 | 146 | 158 | 405 | 86 | 87 |
| Kunsthochschule für Medien Köln | a | 182 | 23 | 36 | 147 | 17 | 27 | 35 | 6 | 9 |
| | b | 144 | 11 | 26 | 98 | 4 | 15 | 46 | 7 | 11 |
| | c | 326 | 34 | 62 | 245 | 21 | 42 | 81 | 13 | 20 |

Noch: 1. Studierende und Studienanfänger/-innen insgesamt nach Hochschularten und Hochschulen

| Hochschule a = männlich b = weiblich c = Insgesamt | Studierende | | | Deutsche Studierende | | | Ausländische Studierende | | | |
|---|-------------|--------------------|------------|----------------------|--------------------|------------|--------------------------|--------------------|------------|------------|
| | insgesamt | darunter im ersten | | zusammen | darunter im ersten | | zusammen | darunter im ersten | | |
| | | Hochschul- | Fach- | | Hochschul- | Fach- | | Hochschul- | Fach- | |
| | | semester | | | semester | | | semester | | |
| noch: Kunst- und Musikhochschulen | | | | | | | | | | |
| Hochschule für Musik Köln – in Aachen | a | 57 | 6 | 10 | 17 | 1 | 3 | 40 | 5 | 7 |
| | b | 102 | 21 | 21 | 28 | 4 | 4 | 74 | 17 | 17 |
| | c | 159 | 27 | 31 | 45 | 5 | 7 | 114 | 22 | 24 |
| – in Köln | a | 533 | 69 | 98 | 379 | 32 | 54 | 154 | 37 | 44 |
| | b | 558 | 88 | 140 | 339 | 41 | 78 | 219 | 47 | 62 |
| | c | 1 091 | 157 | 238 | 718 | 73 | 132 | 373 | 84 | 106 |
| – in Wuppertal | a | 65 | 12 | 16 | 35 | 8 | 8 | 30 | 4 | 8 |
| | b | 104 | 22 | 25 | 61 | 10 | 11 | 43 | 12 | 14 |
| | c | 169 | 34 | 41 | 96 | 18 | 19 | 73 | 16 | 22 |
| Zusammen | a | 655 | 87 | 124 | 431 | 41 | 65 | 224 | 46 | 59 |
| | b | 764 | 131 | 186 | 428 | 55 | 93 | 336 | 76 | 93 |
| | c | 1 419 | 218 | 310 | 859 | 96 | 158 | 560 | 122 | 152 |
| Kunstakademie Münster | a | 99 | 8 | 23 | 72 | 8 | 13 | 27 | – | 10 |
| | b | 204 | 20 | 51 | 160 | 18 | 38 | 44 | 2 | 13 |
| | c | 303 | 28 | 74 | 232 | 26 | 51 | 71 | 2 | 23 |
| Alanus Hochschule, Alfter (private Hochschule) | a | 152 | 27 | 54 | 125 | 18 | 39 | 27 | 9 | 15 |
| | b | 354 | 63 | 125 | 294 | 38 | 98 | 60 | 25 | 27 |
| | c | 506 | 90 | 179 | 419 | 56 | 137 | 87 | 34 | 42 |
| Hochschulart insgesamt | a | 2 390 | 349 | 484 | 1 693 | 222 | 317 | 697 | 127 | 167 |
| | b | 3 052 | 449 | 681 | 1 973 | 255 | 434 | 1 079 | 194 | 247 |
| | c | 5 442 | 798 | 1 165 | 3 666 | 477 | 751 | 1 776 | 321 | 414 |
| Fachhochschulen (FH) (ohne Verwaltungsfachhochschulen) | | | | | | | | | | |
| FH Aachen – in Aachen | a | 4 730 | 743 | 886 | 4 001 | 633 | 764 | 729 | 110 | 122 |
| | b | 1 490 | 302 | 326 | 1 228 | 225 | 264 | 262 | 77 | 62 |
| | c | 6 220 | 1 045 | 1 212 | 5 229 | 858 | 1 028 | 991 | 187 | 184 |
| – in Jülich | a | 1 775 | 410 | 498 | 1 275 | 297 | 389 | 500 | 113 | 109 |
| | b | 701 | 164 | 176 | 493 | 111 | 128 | 208 | 53 | 48 |
| | c | 2 476 | 574 | 674 | 1 768 | 408 | 517 | 708 | 166 | 157 |
| Zusammen | a | 6 505 | 1 153 | 1 384 | 5 276 | 930 | 1 153 | 1 229 | 223 | 231 |
| | b | 2 191 | 466 | 502 | 1 721 | 336 | 392 | 470 | 130 | 110 |
| | c | 8 696 | 1 619 | 1 886 | 6 997 | 1 266 | 1 545 | 1 699 | 353 | 341 |
| FH Bielefeld – in Bielefeld | a | 3 607 | 678 | 840 | 3 333 | 624 | 781 | 274 | 54 | 59 |
| | b | 2 390 | 395 | 484 | 2 167 | 357 | 452 | 223 | 38 | 32 |
| | c | 5 997 | 1 073 | 1 324 | 5 500 | 981 | 1 233 | 497 | 92 | 91 |
| – in Minden | a | 413 | 60 | 86 | 392 | 53 | 79 | 21 | 7 | 7 |
| | b | 232 | 62 | 69 | 215 | 54 | 59 | 17 | 8 | 10 |
| | c | 645 | 122 | 155 | 607 | 107 | 138 | 38 | 15 | 17 |
| Zusammen | a | 4 020 | 738 | 926 | 3 725 | 677 | 860 | 295 | 61 | 66 |
| | b | 2 622 | 457 | 553 | 2 382 | 411 | 511 | 240 | 46 | 42 |
| | c | 6 642 | 1 195 | 1 479 | 6 107 | 1 088 | 1 371 | 535 | 107 | 108 |
| FH der Diakonie, Bielefeld-Bethel | a | 75 | 11 | 16 | 75 | 11 | 16 | – | – | – |
| | b | 128 | 38 | 51 | 127 | 38 | 50 | 1 | – | 1 |
| | c | 203 | 49 | 67 | 202 | 49 | 66 | 1 | – | 1 |
| FH Bochum | a | 3 272 | 527 | 639 | 2 798 | 452 | 555 | 474 | 75 | 84 |
| | b | 1 176 | 221 | 262 | 921 | 174 | 220 | 255 | 47 | 42 |
| | c | 4 448 | 748 | 901 | 3 719 | 626 | 775 | 729 | 122 | 126 |

Noch: 1. Studierende und Studienanfänger/-innen insgesamt nach Hochschularten und Hochschulen

| Hochschule a = männlich b = weiblich c = Insgesamt | Studierende | | | Deutsche Studierende | | | Ausländische Studierende | | | |
|---|-------------|--------------------|-------|----------------------|--------------------|-------|--------------------------|--------------------|-------|-----|
| | insgesamt | darunter im ersten | | zusammen | darunter im ersten | | zusammen | darunter im ersten | | |
| | | Hochschul- | Fach- | | Hochschul- | Fach- | | Hochschul- | Fach- | |
| | | semester | | | semester | | | semester | | |
| noch: Fachhochschulen (FH) (ohne Verwaltungsfachhochschulen) | | | | | | | | | | |
| FH Bonn-Rhein-Sieg – in Rheinbach | a | 776 | 144 | 184 | 664 | 115 | 159 | 112 | 29 | 25 |
| | b | 729 | 194 | 230 | 624 | 170 | 205 | 105 | 24 | 25 |
| | c | 1 505 | 338 | 414 | 1 288 | 285 | 364 | 217 | 53 | 50 |
| – in Sankt Augustin | a | 2 641 | 509 | 632 | 2 286 | 463 | 568 | 355 | 46 | 64 |
| | b | 726 | 174 | 181 | 582 | 149 | 149 | 144 | 25 | 32 |
| | c | 3 367 | 683 | 813 | 2 868 | 612 | 717 | 499 | 71 | 96 |
| Zusammen | a | 3 417 | 653 | 816 | 2 950 | 578 | 727 | 467 | 75 | 89 |
| | b | 1 455 | 368 | 411 | 1 206 | 319 | 354 | 249 | 49 | 57 |
| | c | 4 872 | 1 021 | 1 227 | 4 156 | 897 | 1 081 | 716 | 124 | 146 |
| FH Dortmund | a | 5 195 | 858 | 1 114 | 4 355 | 754 | 976 | 840 | 104 | 138 |
| | b | 2 563 | 460 | 533 | 2 123 | 382 | 457 | 440 | 78 | 76 |
| | c | 7 758 | 1 318 | 1 647 | 6 478 | 1 136 | 1 433 | 1 280 | 182 | 214 |
| FH Düsseldorf | a | 3 930 | 771 | 955 | 3 109 | 599 | 758 | 821 | 172 | 197 |
| | b | 3 181 | 600 | 730 | 2 713 | 474 | 614 | 468 | 126 | 116 |
| | c | 7 111 | 1 371 | 1 685 | 5 822 | 1 073 | 1 372 | 1 289 | 298 | 313 |
| FH Gelsenkirchen – in Bocholt | a | 1 000 | 221 | 257 | 951 | 209 | 246 | 49 | 12 | 11 |
| | b | 322 | 95 | 95 | 290 | 85 | 89 | 32 | 10 | 6 |
| | c | 1 322 | 316 | 352 | 1 241 | 294 | 335 | 81 | 22 | 17 |
| – in Gelsenkirchen | a | 2 820 | 566 | 731 | 2 519 | 505 | 648 | 301 | 61 | 83 |
| | b | 936 | 227 | 268 | 775 | 189 | 227 | 161 | 38 | 41 |
| | c | 3 756 | 793 | 999 | 3 294 | 694 | 875 | 462 | 99 | 124 |
| – in Recklinghausen | a | 1 004 | 174 | 234 | 919 | 160 | 215 | 85 | 14 | 19 |
| | b | 522 | 118 | 146 | 463 | 104 | 129 | 59 | 14 | 17 |
| | c | 1 526 | 292 | 380 | 1 382 | 264 | 344 | 144 | 28 | 36 |
| Zusammen | a | 4 824 | 961 | 1 222 | 4 389 | 874 | 1 109 | 435 | 87 | 113 |
| | b | 1 780 | 440 | 509 | 1 528 | 378 | 445 | 252 | 62 | 64 |
| | c | 6 604 | 1 401 | 1 731 | 5 917 | 1 252 | 1 554 | 687 | 149 | 177 |
| FH Köln – in Gummersbach | a | 2 218 | 436 | 538 | 1 862 | 369 | 448 | 356 | 67 | 90 |
| | b | 380 | 86 | 103 | 257 | 66 | 82 | 123 | 20 | 21 |
| | c | 2 598 | 522 | 641 | 2 119 | 435 | 530 | 479 | 87 | 111 |
| – in Köln | a | 7 991 | 1 252 | 1 585 | 6 711 | 1 052 | 1 370 | 1 280 | 200 | 215 |
| | b | 4 876 | 970 | 1 156 | 3 891 | 720 | 957 | 985 | 250 | 199 |
| | c | 12 867 | 2 222 | 2 741 | 10 602 | 1 772 | 2 327 | 2 265 | 450 | 414 |
| Zusammen | a | 10 209 | 1 688 | 2 123 | 8 573 | 1 421 | 1 818 | 1 636 | 267 | 305 |
| | b | 5 256 | 1 056 | 1 259 | 4 148 | 786 | 1 039 | 1 108 | 270 | 220 |
| | c | 15 465 | 2 744 | 3 382 | 12 721 | 2 207 | 2 857 | 2 744 | 537 | 525 |
| FH Lippe und Höxter – in Detmold | a | 525 | 88 | 106 | 486 | 71 | 97 | 39 | 17 | 9 |
| | b | 791 | 164 | 197 | 745 | 144 | 191 | 46 | 20 | 6 |
| | c | 1 316 | 252 | 303 | 1 231 | 215 | 288 | 85 | 37 | 15 |
| – in Lemgo | a | 2 033 | 437 | 536 | 1 900 | 399 | 490 | 133 | 38 | 46 |
| | b | 686 | 171 | 198 | 612 | 159 | 186 | 74 | 12 | 12 |
| | c | 2 719 | 608 | 734 | 2 512 | 558 | 676 | 207 | 50 | 58 |
| – in Höxter | a | 495 | 87 | 114 | 488 | 83 | 110 | 7 | 4 | 4 |
| | b | 229 | 50 | 57 | 224 | 48 | 55 | 5 | 2 | 2 |
| | c | 724 | 137 | 171 | 712 | 131 | 165 | 12 | 6 | 6 |
| Zusammen | a | 3 053 | 612 | 756 | 2 874 | 553 | 697 | 179 | 59 | 59 |
| | b | 1 706 | 385 | 452 | 1 581 | 351 | 432 | 125 | 34 | 20 |
| | c | 4 759 | 997 | 1 208 | 4 455 | 904 | 1 129 | 304 | 93 | 79 |

Noch: **1. Studierende und Studienanfänger/-innen insgesamt nach Hochschularten und Hochschulen**

| Hochschule a = männlich b = weiblich c = Insgesamt | Studierende | | | Deutsche Studierende | | | Ausländische Studierende | | | |
|---|-------------|--------------------|-------|----------------------|--------------------|-------|--------------------------|--------------------|-------|-----|
| | insgesamt | darunter im ersten | | zusammen | darunter im ersten | | zusammen | darunter im ersten | | |
| | | Hochschul- | Fach- | | Hochschul- | Fach- | | Hochschul- | Fach- | |
| | | semester | | | semester | | | semester | | |
| noch: Fachhochschulen (FH) (ohne Verwaltungsfachhochschulen) | | | | | | | | | | |
| Private FH Fresenius Idstein in Köln | a | 483 | 87 | 114 | 469 | 83 | 109 | 14 | 4 | 5 |
| | b | 646 | 117 | 139 | 618 | 115 | 136 | 28 | 2 | 3 |
| | c | 1 129 | 204 | 253 | 1 087 | 198 | 245 | 42 | 6 | 8 |
| FH Südwestfalen – in Hagen | a | 1 343 | 297 | 356 | 1 241 | 275 | 329 | 102 | 22 | 27 |
| | b | 324 | 78 | 94 | 292 | 66 | 82 | 32 | 12 | 12 |
| | c | 1 667 | 375 | 450 | 1 533 | 341 | 411 | 134 | 34 | 39 |
| – in Iserlohn | a | 1 720 | 369 | 463 | 1 638 | 352 | 441 | 82 | 17 | 22 |
| | b | 269 | 80 | 93 | 255 | 75 | 88 | 14 | 5 | 5 |
| | c | 1 989 | 449 | 556 | 1 893 | 427 | 529 | 96 | 22 | 27 |
| – in Meschede | a | 1 417 | 440 | 499 | 1 362 | 424 | 477 | 55 | 16 | 22 |
| | b | 597 | 202 | 211 | 567 | 193 | 201 | 30 | 9 | 10 |
| | c | 2 014 | 642 | 710 | 1 929 | 617 | 678 | 85 | 25 | 32 |
| – in Soest | a | 1 492 | 414 | 472 | 1 284 | 265 | 319 | 208 | 149 | 153 |
| | b | 323 | 139 | 162 | 242 | 71 | 92 | 81 | 68 | 70 |
| | c | 1 815 | 553 | 634 | 1 526 | 336 | 411 | 289 | 217 | 223 |
| Zusammen | a | 5 972 | 1 520 | 1 790 | 5 525 | 1 316 | 1 566 | 447 | 204 | 224 |
| | b | 1 513 | 499 | 560 | 1 356 | 405 | 463 | 157 | 94 | 97 |
| | c | 7 485 | 2 019 | 2 350 | 6 881 | 1 721 | 2 029 | 604 | 298 | 321 |
| FH Münster – in Münster | a | 2 631 | 355 | 459 | 2 450 | 335 | 429 | 181 | 20 | 30 |
| | b | 3 107 | 503 | 618 | 2 859 | 466 | 577 | 248 | 37 | 41 |
| | c | 5 738 | 858 | 1 077 | 5 309 | 801 | 1 006 | 429 | 57 | 71 |
| – in Steinfurt | a | 2 900 | 595 | 745 | 2 631 | 550 | 672 | 269 | 45 | 73 |
| | b | 440 | 105 | 130 | 362 | 89 | 113 | 78 | 16 | 17 |
| | c | 3 340 | 700 | 875 | 2 993 | 639 | 785 | 347 | 61 | 90 |
| Zusammen | a | 5 531 | 950 | 1 204 | 5 081 | 885 | 1 101 | 450 | 65 | 103 |
| | b | 3 547 | 608 | 748 | 3 221 | 555 | 690 | 326 | 53 | 58 |
| | c | 9 078 | 1 558 | 1 952 | 8 302 | 1 440 | 1 791 | 776 | 118 | 161 |
| FH Niederrhein – in Krefeld | a | 3 407 | 685 | 778 | 2 796 | 608 | 693 | 611 | 77 | 85 |
| | b | 1 306 | 285 | 334 | 1 096 | 252 | 297 | 210 | 33 | 37 |
| | c | 4 713 | 970 | 1 112 | 3 892 | 860 | 990 | 821 | 110 | 122 |
| – in Mönchengladbach | a | 2 067 | 303 | 384 | 1 756 | 267 | 334 | 311 | 36 | 50 |
| | b | 3 661 | 768 | 905 | 3 278 | 688 | 826 | 383 | 80 | 79 |
| | c | 5 728 | 1 071 | 1 289 | 5 034 | 955 | 1 160 | 694 | 116 | 129 |
| Zusammen | a | 5 474 | 988 | 1 162 | 4 552 | 875 | 1 027 | 922 | 113 | 135 |
| | b | 4 967 | 1 053 | 1 239 | 4 374 | 940 | 1 123 | 593 | 113 | 116 |
| | c | 10 441 | 2 041 | 2 401 | 8 926 | 1 815 | 2 150 | 1 515 | 226 | 251 |
| Internationale FH (IFH) Bad Honnef – Bonn | a | 577 | 95 | 181 | 565 | 94 | 180 | 12 | 1 | 1 |
| | b | 891 | 156 | 326 | 885 | 156 | 325 | 6 | – | 1 |
| | c | 1 468 | 251 | 507 | 1 450 | 250 | 505 | 18 | 1 | 2 |
| FH des Mittelstandes Bielefeld (FHM) | a | 467 | 73 | 94 | 438 | 71 | 92 | 29 | 2 | 2 |
| | b | 480 | 106 | 117 | 433 | 105 | 116 | 47 | 1 | 1 |
| | c | 947 | 179 | 211 | 871 | 176 | 208 | 76 | 3 | 3 |
| Private technische FH Bochum (DMT) | a | 1 415 | 256 | 296 | 1 271 | 240 | 276 | 144 | 16 | 20 |
| | b | 207 | 37 | 46 | 165 | 32 | 39 | 42 | 5 | 7 |
| | c | 1 622 | 293 | 342 | 1 436 | 272 | 315 | 186 | 21 | 27 |
| International School of Management, Dortmund (private FH) | a | 528 | 152 | 152 | 498 | 133 | 133 | 30 | 19 | 19 |
| | b | 468 | 142 | 145 | 456 | 135 | 138 | 12 | 7 | 7 |
| | c | 996 | 294 | 297 | 954 | 268 | 271 | 42 | 26 | 26 |

Noch: 1. Studierende und Studienanfänger/-innen insgesamt nach Hochschularten und Hochschulen

| Hochschule a = männlich b = weiblich c = Insgesamt | Studierende | | | Deutsche Studierende | | | Ausländische Studierende | | | |
|---|-------------|--------------------|-------|----------------------|--------------------|-------|--------------------------|--------------------|-------|-----|
| | insgesamt | darunter im ersten | | zusammen | darunter im ersten | | zusammen | darunter im ersten | | |
| | | Hochschul- | Fach- | | Hochschul- | Fach- | | Hochschul- | Fach- | |
| | | semester | | | semester | | | semester | | |
| noch: Fachhochschulen (FH) (ohne Verwaltungsfachhochschulen) | | | | | | | | | | |
| Private FH für Ökonomie und Management Essen (FH für Berufstätige) | | | | | | | | | | |
| – in Dortmund | a | 55 | 28 | 34 | 53 | 27 | 33 | 2 | 1 | 1 |
| | b | 48 | 23 | 30 | 46 | 22 | 29 | 2 | 1 | 1 |
| | c | 103 | 51 | 64 | 99 | 49 | 62 | 4 | 2 | 2 |
| – in Duisburg | a | 648 | 87 | 131 | 608 | 84 | 125 | 40 | 3 | 6 |
| | b | 381 | 57 | 79 | 359 | 54 | 76 | 22 | 3 | 3 |
| | c | 1 029 | 144 | 210 | 967 | 138 | 201 | 62 | 6 | 9 |
| – Düsseldorf | a | 629 | 132 | 182 | 584 | 120 | 168 | 45 | 12 | 14 |
| | b | 449 | 99 | 131 | 420 | 93 | 122 | 29 | 6 | 9 |
| | c | 1 078 | 231 | 313 | 1 004 | 213 | 290 | 74 | 18 | 23 |
| – in Essen | a | 4 640 | 713 | 975 | 4 376 | 671 | 923 | 264 | 42 | 52 |
| | b | 3 261 | 606 | 775 | 3 010 | 559 | 712 | 251 | 47 | 63 |
| | c | 7 901 | 1 319 | 1 750 | 7 386 | 1 230 | 1 635 | 515 | 89 | 115 |
| – in Köln | a | 642 | 123 | 166 | 605 | 118 | 157 | 37 | 5 | 9 |
| | b | 461 | 112 | 143 | 436 | 105 | 135 | 25 | 7 | 8 |
| | c | 1 103 | 235 | 309 | 1 041 | 223 | 292 | 62 | 12 | 17 |
| – Marl | a | 176 | 30 | 43 | 173 | 30 | 43 | 3 | – | – |
| | b | 125 | 37 | 46 | 122 | 37 | 45 | 3 | – | 1 |
| | c | 301 | 67 | 89 | 295 | 67 | 88 | 6 | – | 1 |
| – in Neuss | a | 518 | 46 | 79 | 490 | 43 | 75 | 28 | 3 | 4 |
| | b | 348 | 34 | 40 | 327 | 32 | 38 | 21 | 2 | 2 |
| | c | 866 | 80 | 119 | 817 | 75 | 113 | 49 | 5 | 6 |
| – in Gütersloh | a | 21 | – | – | 21 | – | – | – | – | – |
| | b | 21 | – | – | 20 | – | – | 1 | – | – |
| | c | 42 | – | – | 41 | – | – | 1 | – | – |
| – in Siegen | a | 174 | 40 | 51 | 167 | 37 | 48 | 7 | 3 | 3 |
| | b | 100 | 25 | 31 | 97 | 24 | 30 | 3 | 1 | 1 |
| | c | 274 | 65 | 82 | 264 | 61 | 78 | 10 | 4 | 4 |
| Zusammen | a | 7 503 | 1 199 | 1 661 | 7 077 | 1 130 | 1 572 | 426 | 69 | 89 |
| | b | 5 194 | 993 | 1 275 | 4 837 | 926 | 1 187 | 357 | 67 | 88 |
| | c | 12 697 | 2 192 | 2 936 | 11 914 | 2 056 | 2 759 | 783 | 136 | 177 |
| Business and Information Technology School (BITS) Iserlohn | a | 461 | 91 | 124 | 456 | 91 | 124 | 5 | – | – |
| | b | 392 | 126 | 140 | 387 | 124 | 138 | 5 | 2 | 2 |
| | c | 853 | 217 | 264 | 843 | 215 | 262 | 10 | 2 | 2 |
| Europäische FH (EUFH) Rhein/Erft (private FH) | a | 837 | 259 | 266 | 817 | 254 | 261 | 20 | 5 | 5 |
| | b | 762 | 251 | 256 | 731 | 241 | 245 | 31 | 10 | 11 |
| | c | 1 599 | 510 | 522 | 1 548 | 495 | 506 | 51 | 15 | 16 |
| FH für Logistik und Wirtschaft Hamm (private FH) | a | 185 | 36 | 44 | 185 | 36 | 44 | – | – | – |
| | b | 44 | 8 | 11 | 44 | 8 | 11 | – | – | – |
| | c | 229 | 44 | 55 | 229 | 44 | 55 | – | – | – |
| Hochschule der Sparkassen – Finanzgruppe Bonn | a | 529 | 131 | 141 | 523 | 130 | 140 | 6 | 1 | 1 |
| | b | 229 | 74 | 76 | 228 | 73 | 75 | 1 | 1 | 1 |
| | c | 758 | 205 | 217 | 751 | 203 | 215 | 7 | 2 | 2 |
| Private Rheinische FH Köln | a | 3 126 | 360 | 501 | 2 703 | 321 | 429 | 423 | 39 | 72 |
| | b | 1 505 | 191 | 241 | 1 306 | 175 | 215 | 199 | 16 | 26 |
| | c | 4 631 | 551 | 742 | 4 009 | 496 | 644 | 622 | 55 | 98 |

Noch: 1. Studierende und Studienanfänger/-innen insgesamt nach Hochschularten und Hochschulen

| Hochschule a = männlich b = weiblich c = Insgesamt | Studierende | | | Deutsche Studierende | | | Ausländische Studierende | | | |
|---|-------------|--------------------|---------------|----------------------|--------------------|---------------|--------------------------|--------------------|--------------|--------------|
| | insgesamt | darunter im ersten | | zusammen | darunter im ersten | | zusammen | darunter im ersten | | |
| | | Hochschul- | Fach- | | Hochschul- | Fach- | | Hochschul- | Fach- | |
| | | semester | | | semester | | | semester | | |
| noch: Fachhochschulen (FH) (ohne Verwaltungsfachhochschulen) | | | | | | | | | | |
| Paderborn | | | | | | | | | | |
| – in Bergisch-Gladbach | a | 311 | 116 | 121 | 308 | 115 | 120 | 3 | 1 | 1 |
| | b | 153 | 66 | 74 | 153 | 66 | 74 | – | – | – |
| | c | 464 | 182 | 195 | 461 | 181 | 194 | 3 | 1 | 1 |
| – in Bielefeld | a | 236 | 84 | 89 | 234 | 84 | 89 | 2 | – | – |
| | b | 171 | 68 | 70 | 171 | 68 | 70 | – | – | – |
| | c | 407 | 152 | 159 | 405 | 152 | 159 | 2 | – | – |
| – in Paderborn | a | 250 | 79 | 75 | 244 | 78 | 73 | 6 | 1 | 2 |
| | b | 103 | 32 | 40 | 102 | 32 | 40 | 1 | – | – |
| | c | 353 | 111 | 115 | 346 | 110 | 113 | 7 | 1 | 2 |
| Zusammen | a | 797 | 279 | 285 | 786 | 277 | 282 | 11 | 2 | 3 |
| | b | 427 | 166 | 184 | 426 | 166 | 184 | 1 | – | – |
| | c | 1 224 | 445 | 469 | 1 212 | 443 | 466 | 12 | 2 | 3 |
| Ev. FH Rheinland-Westfalen Lippe Bochum | a | 440 | 39 | 60 | 434 | 39 | 60 | 6 | – | – |
| | b | 1 599 | 181 | 214 | 1 543 | 171 | 201 | 56 | 10 | 13 |
| | c | 2 039 | 220 | 274 | 1 977 | 210 | 261 | 62 | 10 | 13 |
| Katholische FH NRW | | | | | | | | | | |
| – in Aachen | a | 178 | 30 | 29 | 168 | 27 | 27 | 10 | 3 | 2 |
| | b | 570 | 116 | 106 | 530 | 111 | 102 | 40 | 5 | 4 |
| | c | 748 | 146 | 135 | 698 | 138 | 129 | 50 | 8 | 6 |
| – in Köln | a | 258 | 65 | 31 | 244 | 60 | 30 | 14 | 5 | 1 |
| | b | 1 080 | 217 | 114 | 1 003 | 203 | 106 | 77 | 14 | 8 |
| | c | 1 338 | 282 | 145 | 1 247 | 263 | 136 | 91 | 19 | 9 |
| – in Münster | a | 154 | 22 | 25 | 149 | 22 | 25 | 5 | – | – |
| | b | 578 | 125 | 134 | 559 | 122 | 131 | 19 | 3 | 3 |
| | c | 732 | 147 | 159 | 708 | 144 | 156 | 24 | 3 | 3 |
| – in Paderborn | a | 133 | 29 | 31 | 126 | 28 | 30 | 7 | 1 | 1 |
| | b | 600 | 134 | 155 | 583 | 128 | 149 | 17 | 6 | 6 |
| | c | 733 | 163 | 186 | 709 | 156 | 179 | 24 | 7 | 7 |
| Zusammen | a | 723 | 146 | 116 | 687 | 137 | 112 | 36 | 9 | 4 |
| | b | 2 828 | 592 | 509 | 2 675 | 564 | 488 | 153 | 28 | 21 |
| | c | 3 551 | 738 | 625 | 3 362 | 701 | 600 | 189 | 37 | 25 |
| EBZ Business School Bochum (private FH) | a | 39 | 39 | 39 | 39 | 39 | 39 | – | – | – |
| | b | 32 | 32 | 32 | 30 | 30 | 30 | 2 | 2 | 2 |
| | c | 71 | 71 | 71 | 69 | 69 | 69 | 2 | 2 | 2 |
| Hochschulart insgesamt | a | 79 587 | 14 672 | 18 181 | 70 230 | 13 000 | 16 216 | 9 357 | 1 672 | 1 965 |
| | b | 47 789 | 9 823 | 11 520 | 42 165 | 8 570 | 10 318 | 5 624 | 1 253 | 1 202 |
| | c | 127 376 | 24 495 | 29 701 | 112 395 | 21 570 | 26 534 | 14 981 | 2 925 | 3 167 |
| Verwaltungsfachhochschulen | | | | | | | | | | |
| FH für Rechtspflege NRW, Bad Münstereifel | a | 92 | 39 | 39 | 92 | 39 | 39 | – | – | – |
| | b | 229 | 105 | 104 | 229 | 105 | 104 | – | – | – |
| | c | 321 | 144 | 143 | 321 | 144 | 143 | – | – | – |
| FH für Finanzen NRW, Nordkirchen | a | 411 | 110 | 110 | 411 | 110 | 110 | – | – | – |
| | b | 625 | 147 | 147 | 625 | 147 | 147 | – | – | – |
| | c | 1 036 | 257 | 257 | 1 036 | 257 | 257 | – | – | – |

Noch: 1. Studierende und Studienanfänger/-innen insgesamt nach Hochschularten und Hochschulen

| Hochschule a = männlich b = weiblich c = Insgesamt | Studierende | | | Deutsche Studierende | | | Ausländische Studierende | | | |
|---|-------------|--------------------|---------------|----------------------|--------------------|---------------|--------------------------|--------------------|---------------|---------------|
| | insgesamt | darunter im ersten | | zusammen | darunter im ersten | | zusammen | darunter im ersten | | |
| | | Hochschul- | Fach- | | Hochschul- | Fach- | | Hochschul- | Fach- | |
| | | semester | | | semester | | | semester | | |
| noch: Verwaltungsfachhochschulen | | | | | | | | | | |
| FH für öffentliche Verwaltung NRW | | | | | | | | | | |
| – in Bielefeld | a | 223 | 119 | 119 | 223 | 119 | 119 | – | – | – |
| | b | 186 | 67 | 67 | 186 | 67 | 67 | – | – | – |
| | c | 409 | 186 | 186 | 409 | 186 | 186 | – | – | – |
| – in Duisburg | a | 534 | 240 | 240 | 534 | 240 | 240 | – | – | – |
| | b | 474 | 195 | 195 | 474 | 195 | 195 | – | – | – |
| | c | 1 008 | 435 | 435 | 1 008 | 435 | 435 | – | – | – |
| – in Gelsenkirchen | a | 304 | 176 | 176 | 304 | 176 | 176 | – | – | – |
| | b | 218 | 119 | 119 | 218 | 119 | 119 | – | – | – |
| | c | 522 | 295 | 295 | 522 | 295 | 295 | – | – | – |
| – in Hagen | a | 439 | 189 | 189 | 439 | 189 | 189 | – | – | – |
| | b | 381 | 177 | 177 | 381 | 177 | 177 | – | – | – |
| | c | 820 | 366 | 366 | 820 | 366 | 366 | – | – | – |
| – in Köln | a | 592 | 281 | 281 | 592 | 281 | 281 | – | – | – |
| | b | 599 | 254 | 254 | 599 | 254 | 254 | – | – | – |
| | c | 1 191 | 535 | 535 | 1 191 | 535 | 535 | – | – | – |
| – in Münster | a | 352 | 164 | 164 | 352 | 164 | 164 | – | – | – |
| | b | 371 | 158 | 158 | 371 | 158 | 158 | – | – | – |
| | c | 723 | 322 | 322 | 723 | 322 | 322 | – | – | – |
| Zusammen | a | 2 444 | 1 169 | 1 169 | 2 444 | 1 169 | 1 169 | – | – | – |
| | b | 2 229 | 970 | 970 | 2 229 | 970 | 970 | – | – | – |
| | c | 4 673 | 2 139 | 2 139 | 4 673 | 2 139 | 2 139 | – | – | – |
| FH Bund für öffentliche Verwaltung | | | | | | | | | | |
| – in Brühl Fachbereich allgemeine innere Verwaltung | a | 89 | 16 | 16 | 89 | 16 | 16 | – | – | – |
| | b | 87 | 10 | 10 | 87 | 10 | 10 | – | – | – |
| | c | 176 | 26 | 26 | 176 | 26 | 26 | – | – | – |
| – in Münster Fachbereich Finanzen | a | 439 | 162 | 162 | 439 | 162 | 162 | – | – | – |
| | b | 425 | 137 | 137 | 425 | 137 | 137 | – | – | – |
| | c | 864 | 299 | 299 | 864 | 299 | 299 | – | – | – |
| – in Swisttal-Heimerzheim Fachbereich öffentliche Sicherheit Abteilung Verfassungsschutz | a | 18 | – | – | 18 | – | – | – | – | – |
| | b | 11 | – | – | 11 | – | – | – | – | – |
| | c | 29 | – | – | 29 | – | – | – | – | – |
| Zusammen | a | 546 | 178 | 178 | 546 | 178 | 178 | – | – | – |
| | b | 523 | 147 | 147 | 523 | 147 | 147 | – | – | – |
| | c | 1 069 | 325 | 325 | 1 069 | 325 | 325 | – | – | – |
| Hochschulart insgesamt | a | 3 493 | 1 496 | 1 496 | 3 493 | 1 496 | 1 496 | – | – | – |
| | b | 3 606 | 1 369 | 1 368 | 3 606 | 1 369 | 1 368 | – | – | – |
| | c | 7 099 | 2 865 | 2 864 | 7 099 | 2 865 | 2 864 | – | – | – |
| Hochschulen insgesamt | | | | | | | | | | |
| Insgesamt | a | 257 073 | 37 084 | 51 080 | 226 877 | 31 996 | 44 746 | 30 196 | 5 088 | 6 334 |
| | b | 221 328 | 35 772 | 48 932 | 193 556 | 30 247 | 42 447 | 27 772 | 5 525 | 6 485 |
| | c | 478 401 | 72 856 | 100 012 | 420 433 | 62 243 | 87 193 | 57 968 | 10 613 | 12 819 |

2. Studierende und Studienanfänger/-innen nach Hochschularten, Hochschulen, Fächergruppen und Studienbereichen

| Fächergruppe Studienbereich a = männlich b = weiblich c = Insgesamt | Studierende | | | Deutsche Studierende | | | Ausländische Studierende | | | |
|---|-------------|--------------------|------------|----------------------|--------------------|------------|--------------------------|--------------------|-----------|-----------|
| | insgesamt | darunter im ersten | | insgesamt | darunter im ersten | | insgesamt | darunter im ersten | | |
| | | Hochschul- | Fach- | | Hochschul- | Fach- | | Hochschul- | Fach- | |
| | semester | | | semester | | | semester | | | |
| Universitäten (U), technische Hochschule, Sporthochschule, Fernuniversität | | | | | | | | | | |
| TH Aachen | | | | | | | | | | |
| Sprach- und Kulturwissenschaften | | | | | | | | | | |
| Sprach- und Kulturwissenschaften allgemein | a | 176 | 27 | 53 | 161 | 20 | 43 | 15 | 7 | 10 |
| | b | 226 | 57 | 80 | 186 | 41 | 61 | 40 | 16 | 19 |
| | c | 402 | 84 | 133 | 347 | 61 | 104 | 55 | 23 | 29 |
| Ev. Theologie, – Religionslehre | a | 1 | – | – | – | – | – | 1 | – | – |
| | b | – | – | – | – | – | – | – | – | – |
| | c | 1 | – | – | – | – | – | 1 | – | – |
| Kath. Theologie, – Religionslehre | a | 16 | – | – | 15 | – | – | 1 | – | – |
| | b | 45 | 6 | 8 | 45 | 6 | 8 | – | – | – |
| | c | 61 | 6 | 8 | 60 | 6 | 8 | 1 | – | – |
| Philosophie | a | 72 | 4 | 11 | 66 | 4 | 11 | 6 | – | – |
| | b | 53 | 6 | 11 | 43 | 2 | 7 | 10 | 4 | 4 |
| | c | 125 | 10 | 22 | 109 | 6 | 18 | 16 | 4 | 4 |
| Geschichte | a | 174 | 15 | 21 | 164 | 12 | 18 | 10 | 3 | 3 |
| | b | 202 | 18 | 32 | 184 | 13 | 23 | 18 | 5 | 9 |
| | c | 376 | 33 | 53 | 348 | 25 | 41 | 28 | 8 | 12 |
| Germanistik (Deutsch, germanische Sprachen ohne Anglistik) | a | 229 | 20 | 32 | 214 | 17 | 29 | 15 | 3 | 3 |
| | b | 594 | 57 | 87 | 540 | 48 | 76 | 54 | 9 | 11 |
| | c | 823 | 77 | 119 | 754 | 65 | 105 | 69 | 12 | 14 |
| Anglistik, Amerikanistik | a | 130 | 16 | 24 | 122 | 14 | 22 | 8 | 2 | 2 |
| | b | 458 | 66 | 89 | 417 | 61 | 81 | 41 | 5 | 8 |
| | c | 588 | 82 | 113 | 539 | 75 | 103 | 49 | 7 | 10 |
| Romanistik | a | 37 | 1 | 5 | 30 | – | 4 | 7 | 1 | 1 |
| | b | 214 | 37 | 47 | 186 | 33 | 41 | 28 | 4 | 6 |
| | c | 251 | 38 | 52 | 216 | 33 | 45 | 35 | 5 | 7 |
| Kulturwissenschaften i.e.S. | a | 11 | 1 | 1 | 5 | – | – | 6 | 1 | 1 |
| | b | 55 | 3 | 19 | 19 | 1 | 16 | 36 | 2 | 3 |
| | c | 66 | 4 | 20 | 24 | 1 | 16 | 42 | 3 | 4 |
| Psychologie | a | 46 | 5 | 6 | 40 | 5 | 6 | 6 | – | – |
| | b | 151 | 18 | 34 | 126 | 11 | 23 | 25 | 7 | 11 |
| | c | 197 | 23 | 40 | 166 | 16 | 29 | 31 | 7 | 11 |
| Erziehungswissenschaften | a | 24 | – | 1 | 21 | – | 1 | 3 | – | – |
| | b | 80 | 7 | 14 | 69 | 6 | 12 | 11 | 1 | 2 |
| | c | 104 | 7 | 15 | 90 | 6 | 13 | 14 | 1 | 2 |
| Sprach- und Kulturwissenschaften zusammen | a | 916 | 89 | 154 | 838 | 72 | 134 | 78 | 17 | 20 |
| | b | 2 078 | 275 | 421 | 1 815 | 222 | 348 | 263 | 53 | 73 |
| | c | 2 994 | 364 | 575 | 2 653 | 294 | 482 | 341 | 70 | 93 |
| Rechts-, Wirtschafts- und Sozialwissenschaften | | | | | | | | | | |
| Politikwissenschaften | a | 258 | 21 | 35 | 227 | 20 | 33 | 31 | 1 | 2 |
| | b | 197 | 15 | 25 | 143 | 13 | 20 | 54 | 2 | 5 |
| | c | 455 | 36 | 60 | 370 | 33 | 53 | 85 | 3 | 7 |
| Rechts-, Wirtschafts- und Sozialwissenschaften allgemein | a | 65 | – | – | 63 | – | – | 2 | – | – |
| | b | 157 | – | 1 | 138 | – | – | 19 | – | 1 |
| | c | 222 | – | 1 | 201 | – | – | 21 | – | 1 |
| Sozialwissenschaften | a | 120 | 16 | 26 | 104 | 16 | 24 | 16 | – | 2 |
| | b | 289 | 26 | 44 | 247 | 23 | 38 | 42 | 3 | 6 |
| | c | 409 | 42 | 70 | 351 | 39 | 62 | 58 | 3 | 8 |

Noch: 2. Studierende und Studienanfänger/-innen nach Hochschularten, Hochschulen, Fächergruppen und Studienbereichen

| Fächergruppe Studienbereich a = männlich b = weiblich c = Insgesamt | Studierende | | | Deutsche Studierende | | | Ausländische Studierende | | |
|---|-------------|--------------------|-------|----------------------|--------------------|-------|--------------------------|--------------------|-------|
| | insgesamt | darunter im ersten | | insgesamt | darunter im ersten | | insgesamt | darunter im ersten | |
| | | Hochschul- | Fach- | | Hochschul- | Fach- | | Hochschul- | Fach- |
| | semester | | | semester | | | semester | | |

noch: **Universitäten (U), technische Hochschule, Sporthochschule, Fernuniversität**

noch: **TH Aachen**

noch: **Rechts-, Wirtschafts- und Sozialwissenschaften**

| | | | | | | | | | | |
|--|----------|--------------|------------|------------|--------------|------------|------------|------------|-----------|------------|
| Wirtschaftswissenschaften | a | 723 | 81 | 118 | 638 | 57 | 94 | 85 | 24 | 24 |
| | b | 650 | 95 | 123 | 526 | 73 | 96 | 124 | 22 | 27 |
| | c | 1 373 | 176 | 241 | 1 164 | 130 | 190 | 209 | 46 | 51 |
| Wirtschaftsingenieurwesen | a | 560 | 253 | 290 | 498 | 233 | 265 | 62 | 20 | 25 |
| | b | 134 | 61 | 65 | 104 | 53 | 53 | 30 | 8 | 12 |
| | c | 694 | 314 | 355 | 602 | 286 | 318 | 92 | 28 | 37 |
| Rechts-, Wirtschafts- und Sozialwissenschaften zusammen | a | 1 726 | 371 | 469 | 1 530 | 326 | 416 | 196 | 45 | 53 |
| | b | 1 427 | 197 | 258 | 1 158 | 162 | 207 | 269 | 35 | 51 |
| | c | 3 153 | 568 | 727 | 2 688 | 488 | 623 | 465 | 80 | 104 |

Mathematik, Naturwissenschaften

| | | | | | | | | | | |
|---|----------|--------------|--------------|--------------|--------------|------------|--------------|--------------|------------|------------|
| Mathematik | a | 510 | 74 | 89 | 463 | 67 | 81 | 47 | 7 | 8 |
| | b | 374 | 77 | 81 | 348 | 75 | 79 | 26 | 2 | 2 |
| | c | 884 | 151 | 170 | 811 | 142 | 160 | 73 | 9 | 10 |
| Informatik | a | 2 126 | 258 | 320 | 1 561 | 162 | 206 | 565 | 96 | 114 |
| | b | 305 | 35 | 55 | 128 | 9 | 19 | 177 | 26 | 36 |
| | c | 2 431 | 293 | 375 | 1 689 | 171 | 225 | 742 | 122 | 150 |
| Physik, Astronomie | a | 1 080 | 146 | 171 | 996 | 131 | 153 | 84 | 15 | 18 |
| | b | 193 | 33 | 36 | 168 | 29 | 31 | 25 | 4 | 5 |
| | c | 1 273 | 179 | 207 | 1 164 | 160 | 184 | 109 | 19 | 23 |
| Chemie | a | 653 | 134 | 164 | 557 | 116 | 141 | 96 | 18 | 23 |
| | b | 363 | 79 | 93 | 280 | 67 | 76 | 83 | 12 | 17 |
| | c | 1 016 | 213 | 257 | 837 | 183 | 217 | 179 | 30 | 40 |
| Biologie | a | 464 | 60 | 86 | 419 | 51 | 76 | 45 | 9 | 10 |
| | b | 670 | 68 | 104 | 610 | 57 | 91 | 60 | 11 | 13 |
| | c | 1 134 | 128 | 190 | 1 029 | 108 | 167 | 105 | 20 | 23 |
| Geowissenschaften (ohne Geografie) | a | 377 | 57 | 70 | 332 | 46 | 57 | 45 | 11 | 13 |
| | b | 199 | 22 | 25 | 178 | 16 | 18 | 21 | 6 | 7 |
| | c | 576 | 79 | 95 | 510 | 62 | 75 | 66 | 17 | 20 |
| Geografie | a | 438 | 44 | 70 | 401 | 39 | 65 | 37 | 5 | 5 |
| | b | 314 | 22 | 40 | 260 | 21 | 37 | 54 | 1 | 3 |
| | c | 752 | 66 | 110 | 661 | 60 | 102 | 91 | 6 | 8 |
| Mathematik, Naturwissenschaften zusammen | a | 5 648 | 773 | 970 | 4 729 | 612 | 779 | 919 | 161 | 191 |
| | b | 2 418 | 336 | 434 | 1 972 | 274 | 351 | 446 | 62 | 83 |
| | c | 8 066 | 1 109 | 1 404 | 6 701 | 886 | 1 130 | 1 365 | 223 | 274 |

Humanmedizin/Gesundheitswissenschaften

| | | | | | | | | | | |
|---|----------|--------------|------------|------------|--------------|------------|------------|------------|-----------|-----------|
| Gesundheitswissenschaften allgemein | a | 10 | 2 | 4 | 9 | 2 | 3 | 1 | – | 1 |
| | b | 140 | 34 | 48 | 136 | 32 | 44 | 4 | 2 | 4 |
| | c | 150 | 36 | 52 | 145 | 34 | 47 | 5 | 2 | 5 |
| Humanmedizin (ohne Zahnmedizin) | a | 759 | 70 | 84 | 637 | 61 | 71 | 122 | 9 | 13 |
| | b | 1 335 | 172 | 191 | 1 216 | 152 | 167 | 119 | 20 | 24 |
| | c | 2 094 | 242 | 275 | 1 853 | 213 | 238 | 241 | 29 | 37 |
| Zahnmedizin | a | 177 | 21 | 25 | 138 | 12 | 15 | 39 | 9 | 10 |
| | b | 298 | 42 | 48 | 254 | 31 | 35 | 44 | 11 | 13 |
| | c | 475 | 63 | 73 | 392 | 43 | 50 | 83 | 20 | 23 |
| Humanmedizin/ Gesundheitswissenschaften zusammen | a | 946 | 93 | 113 | 784 | 75 | 89 | 162 | 18 | 24 |
| | b | 1 773 | 248 | 287 | 1 606 | 215 | 246 | 167 | 33 | 41 |
| | c | 2 719 | 341 | 400 | 2 390 | 290 | 335 | 329 | 51 | 65 |

Noch: 2. Studierende und Studienanfänger/-innen nach Hochschularten, Hochschulen, Fächergruppen und Studienbereichen

| Fächergruppe Studienbereich a = männlich b = weiblich c = Insgesamt | Studierende | | | Deutsche Studierende | | | Ausländische Studierende | | |
|---|-------------|--------------------|-------|----------------------|--------------------|-------|--------------------------|--------------------|-------|
| | insgesamt | darunter im ersten | | insgesamt | darunter im ersten | | insgesamt | darunter im ersten | |
| | | Hochschul- | Fach- | | Hochschul- | Fach- | | Hochschul- | Fach- |
| | semester | | | semester | | | semester | | |

noch: **Universitäten (U), technische Hochschule, Sporthochschule, Fernuniversität**

noch: **TH Aachen**

Ingenieurwissenschaften

| | | | | | | | | | | |
|---|----------|---------------|--------------|--------------|---------------|--------------|--------------|--------------|------------|------------|
| Ingenieurwesen allgemein | a | 1 804 | 386 | 418 | 1 631 | 357 | 379 | 173 | 29 | 39 |
| | b | 308 | 73 | 82 | 251 | 61 | 69 | 57 | 12 | 13 |
| | c | 2 112 | 459 | 500 | 1 882 | 418 | 448 | 230 | 41 | 52 |
| Bergbau, Hüttenwesen | a | 876 | 199 | 241 | 656 | 140 | 175 | 220 | 59 | 66 |
| | b | 226 | 68 | 69 | 145 | 39 | 43 | 81 | 29 | 26 |
| | c | 1 102 | 267 | 310 | 801 | 179 | 218 | 301 | 88 | 92 |
| Maschinenbau/ Verfahrenstechnik | a | 5 938 | 1 089 | 1 186 | 5 153 | 924 | 1 002 | 785 | 165 | 184 |
| | b | 809 | 176 | 210 | 652 | 139 | 160 | 157 | 37 | 50 |
| | c | 6 747 | 1 265 | 1 396 | 5 805 | 1 063 | 1 162 | 942 | 202 | 234 |
| Elektrotechnik | a | 1 836 | 358 | 402 | 1 423 | 280 | 306 | 413 | 78 | 96 |
| | b | 219 | 51 | 64 | 117 | 32 | 38 | 102 | 19 | 26 |
| | c | 2 055 | 409 | 466 | 1 540 | 312 | 344 | 515 | 97 | 122 |
| Verkehrstechnik, Nautik | a | 86 | 27 | 33 | 11 | 4 | 4 | 75 | 23 | 29 |
| | b | 11 | 3 | 5 | 1 | – | – | 10 | 3 | 5 |
| | c | 97 | 30 | 38 | 12 | 4 | 4 | 85 | 26 | 34 |
| Architektur, Innenarchitektur | a | 678 | 88 | 105 | 544 | 53 | 67 | 134 | 35 | 38 |
| | b | 680 | 134 | 146 | 554 | 88 | 99 | 126 | 46 | 47 |
| | c | 1 358 | 222 | 251 | 1 098 | 141 | 166 | 260 | 81 | 85 |
| Bauingenieurwesen | a | 646 | 116 | 139 | 536 | 80 | 101 | 110 | 36 | 38 |
| | b | 255 | 52 | 58 | 224 | 43 | 50 | 31 | 9 | 8 |
| | c | 901 | 168 | 197 | 760 | 123 | 151 | 141 | 45 | 46 |
| Ingenieurwissen- schaften zusammen | a | 11 864 | 2 263 | 2 524 | 9 954 | 1 838 | 2 034 | 1 910 | 425 | 490 |
| | b | 2 508 | 557 | 634 | 1 944 | 402 | 459 | 564 | 155 | 175 |
| | c | 14 372 | 2 820 | 3 158 | 11 898 | 2 240 | 2 493 | 2 474 | 580 | 665 |

Kunst, Kunstwissenschaft

| | | | | | | | | | | |
|--|----------|---------------|--------------|--------------|---------------|--------------|--------------|--------------|--------------|--------------|
| Kunst, Kunstwissen- schaft allgemein | a | 22 | – | – | 20 | – | – | 2 | – | – |
| | b | 96 | – | – | 90 | – | – | 6 | – | – |
| | c | 118 | – | – | 110 | – | – | 8 | – | – |
| Kunst, Kunstwissen- schaft zusammen | a | 22 | – | – | 20 | – | – | 2 | – | – |
| | b | 96 | – | – | 90 | – | – | 6 | – | – |
| | c | 118 | – | – | 110 | – | – | 8 | – | – |
| Hochschule insgesamt | a | 21 122 | 3 589 | 4 230 | 17 855 | 2 923 | 3 452 | 3 267 | 666 | 778 |
| | b | 10 300 | 1 613 | 2 034 | 8 585 | 1 275 | 1 611 | 1 715 | 338 | 423 |
| | c | 31 422 | 5 202 | 6 264 | 26 440 | 4 198 | 5 063 | 4 982 | 1 004 | 1 201 |

U Bielefeld

Sprach- und Kulturwissenschaften

| | | | | | | | | | | |
|--|---|-----|----|----|-----|----|----|----|---|---|
| Sprach- und Kultur- wissenschaften allgemein | a | 44 | 1 | 17 | 40 | – | 15 | 4 | 1 | 2 |
| | b | 79 | 2 | 31 | 70 | – | 28 | 9 | 2 | 3 |
| | c | 123 | 3 | 48 | 110 | – | 43 | 13 | 3 | 5 |
| Ev. Theologie, – Religionslehre | a | 47 | 2 | 7 | 45 | 2 | 7 | 2 | – | – |
| | b | 164 | 26 | 54 | 163 | 26 | 54 | 1 | – | – |
| | c | 211 | 28 | 61 | 208 | 28 | 61 | 3 | – | – |

Noch: 2. Studierende und Studienanfänger/-innen nach Hochschularten, Hochschulen, Fächergruppen und Studienbereichen

| Fächergruppe Studienbereich a = männlich b = weiblich c = Insgesamt | Studierende | | | Deutsche Studierende | | | Ausländische Studierende | | |
|---|-------------|--------------------|-------|----------------------|--------------------|-------|--------------------------|--------------------|-------|
| | insgesamt | darunter im ersten | | insgesamt | darunter im ersten | | insgesamt | darunter im ersten | |
| | | Hochschul- | Fach- | | Hochschul- | Fach- | | Hochschul- | Fach- |
| | semester | | | semester | | | semester | | |

noch: **Universitäten (U), technische Hochschule, Sporthochschule, Fernuniversität**

noch: **U Bielefeld**

noch: Sprach- und Kulturwissenschaften

| | | | | | | | | | | |
|--|----------|--------------|------------|--------------|--------------|------------|--------------|------------|------------|------------|
| Kath. Theologie, – Religionslehre | a | 2 | – | – | 2 | – | – | – | – | – |
| | b | 2 | – | – | 2 | – | – | – | – | – |
| | c | 4 | – | – | 4 | – | – | – | – | – |
| Philosophie | a | 124 | 15 | 24 | 115 | 14 | 23 | 9 | 1 | 1 |
| | b | 77 | 12 | 19 | 75 | 11 | 18 | 2 | 1 | 1 |
| | c | 201 | 27 | 43 | 190 | 25 | 41 | 11 | 2 | 2 |
| Geschichte | a | 550 | 70 | 105 | 528 | 62 | 96 | 22 | 8 | 9 |
| | b | 462 | 45 | 97 | 431 | 39 | 87 | 31 | 6 | 10 |
| | c | 1 012 | 115 | 202 | 959 | 101 | 183 | 53 | 14 | 19 |
| Allgemeine und vergleichende Literatur- und Sprachwissenschaft | a | 163 | 10 | 16 | 151 | 7 | 12 | 12 | 3 | 4 |
| | b | 519 | 75 | 114 | 476 | 69 | 107 | 43 | 6 | 7 |
| | c | 682 | 85 | 130 | 627 | 76 | 119 | 55 | 9 | 11 |
| Altphilologie (klass. Philologie), Neugriechisch | a | 1 | – | – | 1 | – | – | – | – | – |
| | b | 1 | – | – | 1 | – | – | – | – | – |
| | c | 2 | – | – | 2 | – | – | – | – | – |
| Germanistik (Deutsch, germanische Sprachen ohne Anglistik) | a | 282 | 32 | 40 | 228 | 16 | 22 | 54 | 16 | 18 |
| | b | 1 060 | 147 | 223 | 802 | 86 | 148 | 258 | 61 | 75 |
| | c | 1 342 | 179 | 263 | 1 030 | 102 | 170 | 312 | 77 | 93 |
| Anglistik, Amerikanistik | a | 168 | 26 | 48 | 159 | 26 | 48 | 9 | – | – |
| | b | 437 | 86 | 122 | 397 | 79 | 109 | 40 | 7 | 13 |
| | c | 605 | 112 | 170 | 556 | 105 | 157 | 49 | 7 | 13 |
| Romanistik | a | 7 | – | – | 6 | – | – | 1 | – | – |
| | b | 31 | – | – | 26 | – | – | 5 | – | – |
| | c | 38 | – | – | 32 | – | – | 6 | – | – |
| Slawistik, Baltistik, Finno-Ugristik | a | 1 | – | – | 1 | – | – | – | – | – |
| | b | 1 | – | – | – | – | – | 1 | – | – |
| | c | 2 | – | – | 1 | – | – | 1 | – | – |
| Psychologie | a | 197 | 17 | 30 | 190 | 16 | 29 | 7 | 1 | 1 |
| | b | 648 | 95 | 123 | 614 | 91 | 116 | 34 | 4 | 7 |
| | c | 845 | 112 | 153 | 804 | 107 | 145 | 41 | 5 | 8 |
| Erziehungswissenschaften | a | 523 | 15 | 59 | 501 | 14 | 58 | 22 | 1 | 1 |
| | b | 1 790 | 114 | 251 | 1 708 | 111 | 246 | 82 | 3 | 5 |
| | c | 2 313 | 129 | 310 | 2 209 | 125 | 304 | 104 | 4 | 6 |
| Sonderpädagogik | a | 1 | – | – | 1 | – | – | – | – | – |
| | b | 4 | – | – | 4 | – | – | – | – | – |
| | c | 5 | – | – | 5 | – | – | – | – | – |
| Sprach- und Kultur- wissenschaften zusammen | a | 2 110 | 188 | 346 | 1 968 | 157 | 310 | 142 | 31 | 36 |
| | b | 5 275 | 602 | 1 034 | 4 769 | 512 | 913 | 506 | 90 | 121 |
| | c | 7 385 | 790 | 1 380 | 6 737 | 669 | 1 223 | 648 | 121 | 157 |

Sport

| | | | | | | | | | | |
|--------------------------|----------|------------|-----------|------------|------------|-----------|------------|-----------|----------|----------|
| Sport, Sportwissenschaft | a | 334 | 35 | 75 | 316 | 35 | 73 | 18 | – | 2 |
| | b | 243 | 46 | 83 | 238 | 45 | 82 | 5 | 1 | 1 |
| | c | 577 | 81 | 158 | 554 | 80 | 155 | 23 | 1 | 3 |
| Sport zusammen | a | 334 | 35 | 75 | 316 | 35 | 73 | 18 | – | 2 |
| | b | 243 | 46 | 83 | 238 | 45 | 82 | 5 | 1 | 1 |
| | c | 577 | 81 | 158 | 554 | 80 | 155 | 23 | 1 | 3 |

Noch: 2. Studierende und Studienanfänger/-innen nach Hochschularten, Hochschulen, Fächergruppen und Studienbereichen

| Fächergruppe Studienbereich a = männlich b = weiblich c = Insgesamt | Studierende | | | Deutsche Studierende | | | Ausländische Studierende | | |
|---|-------------|--------------------|-------|----------------------|--------------------|-------|--------------------------|--------------------|-------|
| | insgesamt | darunter im ersten | | insgesamt | darunter im ersten | | insgesamt | darunter im ersten | |
| | | Hochschul- | Fach- | | Hochschul- | Fach- | | Hochschul- | Fach- |
| | semester | | | semester | | | semester | | |

noch: **Universitäten (U), technische Hochschule, Sporthochschule, Fernuniversität**

noch: **U Bielefeld**

Rechts-, Wirtschafts- und Sozialwissenschaften

| | | | | | | | | | | |
|--|----------|--------------|------------|------------|--------------|------------|------------|------------|-----------|-----------|
| Politikwissenschaften | a | 183 | 31 | 44 | 170 | 30 | 42 | 13 | 1 | 2 |
| | b | 86 | 16 | 21 | 76 | 12 | 17 | 10 | 4 | 4 |
| | c | 269 | 47 | 65 | 246 | 42 | 59 | 23 | 5 | 6 |
| Sozialwissenschaften | a | 687 | 92 | 144 | 633 | 87 | 139 | 54 | 5 | 5 |
| | b | 720 | 100 | 164 | 652 | 87 | 146 | 68 | 13 | 18 |
| | c | 1 407 | 192 | 308 | 1 285 | 174 | 285 | 122 | 18 | 23 |
| Rechtswissenschaften | a | 841 | 86 | 100 | 792 | 83 | 97 | 49 | 3 | 3 |
| | b | 966 | 139 | 148 | 883 | 126 | 134 | 83 | 13 | 14 |
| | c | 1 807 | 225 | 248 | 1 675 | 209 | 231 | 132 | 16 | 17 |
| Wirtschaftswissenschaften | a | 723 | 90 | 126 | 653 | 79 | 115 | 70 | 11 | 11 |
| | b | 471 | 69 | 83 | 363 | 60 | 70 | 108 | 9 | 13 |
| | c | 1 194 | 159 | 209 | 1 016 | 139 | 185 | 178 | 20 | 24 |
| Rechts-, Wirtschafts- und Sozialwissen- schaften zusammen | a | 2 434 | 299 | 414 | 2 248 | 279 | 393 | 186 | 20 | 21 |
| | b | 2 243 | 324 | 416 | 1 974 | 285 | 367 | 269 | 39 | 49 |
| | c | 4 677 | 623 | 830 | 4 222 | 564 | 760 | 455 | 59 | 70 |

Mathematik, Naturwissenschaften

| | | | | | | | | | | |
|---|----------|--------------|------------|--------------|--------------|------------|--------------|------------|-----------|-----------|
| Mathematik | a | 698 | 127 | 188 | 634 | 107 | 167 | 64 | 20 | 21 |
| | b | 852 | 220 | 267 | 784 | 198 | 243 | 68 | 22 | 24 |
| | c | 1 550 | 347 | 455 | 1 418 | 305 | 410 | 132 | 42 | 45 |
| Informatik | a | 682 | 91 | 162 | 628 | 86 | 156 | 54 | 5 | 6 |
| | b | 216 | 51 | 68 | 188 | 48 | 63 | 28 | 3 | 5 |
| | c | 898 | 142 | 230 | 816 | 134 | 219 | 82 | 8 | 11 |
| Physik, Astronomie | a | 351 | 49 | 72 | 329 | 44 | 67 | 22 | 5 | 5 |
| | b | 107 | 21 | 47 | 102 | 20 | 45 | 5 | 1 | 2 |
| | c | 458 | 70 | 119 | 431 | 64 | 112 | 27 | 6 | 7 |
| Chemie | a | 341 | 65 | 104 | 322 | 59 | 97 | 19 | 6 | 7 |
| | b | 296 | 76 | 114 | 270 | 68 | 101 | 26 | 8 | 13 |
| | c | 637 | 141 | 218 | 592 | 127 | 198 | 45 | 14 | 20 |
| Biologie | a | 402 | 44 | 102 | 373 | 41 | 96 | 29 | 3 | 6 |
| | b | 557 | 90 | 177 | 515 | 86 | 169 | 42 | 4 | 8 |
| | c | 959 | 134 | 279 | 888 | 127 | 265 | 71 | 7 | 14 |
| Mathematik, Natur- wissenschaften zusammen | a | 2 474 | 376 | 628 | 2 286 | 337 | 583 | 188 | 39 | 45 |
| | b | 2 028 | 458 | 673 | 1 859 | 420 | 621 | 169 | 38 | 52 |
| | c | 4 502 | 834 | 1 301 | 4 145 | 757 | 1 204 | 357 | 77 | 97 |

Humanmedizin/Gesundheitswissenschaften

| | | | | | | | | | | |
|---|----------|------------|-----------|------------|------------|-----------|------------|-----------|----------|----------|
| Gesundheitswissen- schaften allgemein | a | 125 | 16 | 43 | 111 | 15 | 41 | 14 | 1 | 2 |
| | b | 357 | 50 | 103 | 337 | 49 | 101 | 20 | 1 | 2 |
| | c | 482 | 66 | 146 | 448 | 64 | 142 | 34 | 2 | 4 |
| Humanmedizin/ Gesundheitswissen- schaften zusammen | a | 125 | 16 | 43 | 111 | 15 | 41 | 14 | 1 | 2 |
| | b | 357 | 50 | 103 | 337 | 49 | 101 | 20 | 1 | 2 |
| | c | 482 | 66 | 146 | 448 | 64 | 142 | 34 | 2 | 4 |

Noch: 2. Studierende und Studienanfänger/-innen nach Hochschularten, Hochschulen, Fächergruppen und Studienbereichen

| Fächergruppe Studienbereich a = männlich b = weiblich c = Insgesamt | Studierende | | | Deutsche Studierende | | | Ausländische Studierende | | |
|---|-------------|--------------------|-------|----------------------|--------------------|-------|--------------------------|--------------------|-------|
| | insgesamt | darunter im ersten | | insgesamt | darunter im ersten | | insgesamt | darunter im ersten | |
| | | Hochschul- | Fach- | | Hochschul- | Fach- | | Hochschul- | Fach- |
| | semester | | | semester | | | semester | | |

noch: **Universitäten (U), technische Hochschule, Sporthochschule, Fernuniversität**

noch: **U Bielefeld**

Kunst, Kunstwissenschaft

| | | | | | | | | | | |
|--|----------|---------------|--------------|--------------|---------------|--------------|--------------|--------------|------------|------------|
| Kunst, Kunstwissen- schaft allgemein | a | 3 | – | 1 | 3 | – | 1 | – | – | – |
| | b | 3 | – | 1 | 3 | – | 1 | – | – | – |
| | c | 6 | – | 2 | 6 | – | 2 | – | – | – |
| Kunst, Kunstwissen- schaft zusammen | a | 3 | – | 1 | 3 | – | 1 | – | – | – |
| | b | 3 | – | 1 | 3 | – | 1 | – | – | – |
| | c | 6 | – | 2 | 6 | – | 2 | – | – | – |
| Hochschule insgesamt | a | 7 480 | 914 | 1 507 | 6 932 | 823 | 1 401 | 548 | 91 | 106 |
| | b | 10 149 | 1 480 | 2 310 | 9 180 | 1 311 | 2 085 | 969 | 169 | 225 |
| | c | 17 629 | 2 394 | 3 817 | 16 112 | 2 134 | 3 486 | 1 517 | 260 | 331 |

U Bochum

Sprach- und Kulturwissenschaften

| | | | | | | | | | | |
|--|---|-------|-----|-----|-------|-----|-----|-----|-----|-----|
| Sprach- und Kultur- wissenschaften allgemein | a | 143 | 12 | 23 | 127 | 11 | 21 | 16 | 1 | 2 |
| | b | 222 | 29 | 59 | 167 | 21 | 43 | 55 | 8 | 16 |
| | c | 365 | 41 | 82 | 294 | 32 | 64 | 71 | 9 | 18 |
| Ev. Theologie, – Religionslehre | a | 118 | 7 | 19 | 98 | 5 | 16 | 20 | 2 | 3 |
| | b | 120 | 6 | 20 | 116 | 5 | 19 | 4 | 1 | 1 |
| | c | 238 | 13 | 39 | 214 | 10 | 35 | 24 | 3 | 4 |
| Kath. Theologie, – Religionslehre | a | 107 | 3 | 10 | 102 | 3 | 9 | 5 | – | 1 |
| | b | 97 | 4 | 10 | 93 | 4 | 10 | 4 | – | – |
| | c | 204 | 7 | 20 | 195 | 7 | 19 | 9 | – | 1 |
| Philosophie | a | 232 | 26 | 45 | 214 | 21 | 39 | 18 | 5 | 6 |
| | b | 203 | 29 | 45 | 189 | 27 | 42 | 14 | 2 | 3 |
| | c | 435 | 55 | 90 | 403 | 48 | 81 | 32 | 7 | 9 |
| Geschichte | a | 770 | 65 | 121 | 736 | 64 | 118 | 34 | 1 | 3 |
| | b | 668 | 73 | 123 | 634 | 69 | 117 | 34 | 4 | 6 |
| | c | 1 438 | 138 | 244 | 1 370 | 133 | 235 | 68 | 5 | 9 |
| Allgemeine und vergleichende Literatur- und Sprachwissenschaft | a | 138 | 8 | 23 | 125 | 5 | 16 | 13 | 3 | 7 |
| | b | 382 | 51 | 93 | 319 | 42 | 76 | 63 | 9 | 17 |
| | c | 520 | 59 | 116 | 444 | 47 | 92 | 76 | 12 | 24 |
| Altphilologie (klass. Philologie), Neugriechisch | a | 65 | 4 | 9 | 64 | 4 | 9 | 1 | – | – |
| | b | 87 | 14 | 18 | 80 | 11 | 15 | 7 | 3 | 3 |
| | c | 152 | 18 | 27 | 144 | 15 | 24 | 8 | 3 | 3 |
| Germanistik (Deutsch, germanische Sprachen ohne Anglistik) | a | 601 | 69 | 96 | 512 | 28 | 44 | 89 | 41 | 52 |
| | b | 1 314 | 148 | 211 | 1 053 | 64 | 113 | 261 | 84 | 98 |
| | c | 1 915 | 217 | 307 | 1 565 | 92 | 157 | 350 | 125 | 150 |
| Anglistik, Amerikanistik | a | 432 | 49 | 72 | 396 | 44 | 64 | 36 | 5 | 8 |
| | b | 932 | 125 | 164 | 814 | 102 | 136 | 118 | 23 | 28 |
| | c | 1 364 | 174 | 236 | 1 210 | 146 | 200 | 154 | 28 | 36 |
| Romanistik | a | 123 | 15 | 22 | 100 | 10 | 16 | 23 | 5 | 6 |
| | b | 545 | 94 | 112 | 435 | 66 | 83 | 110 | 28 | 29 |
| | c | 668 | 109 | 134 | 535 | 76 | 99 | 133 | 33 | 35 |

Noch: 2. Studierende und Studienanfänger/-innen nach Hochschularten, Hochschulen, Fächergruppen und Studienbereichen

| Fächergruppe Studienbereich a = männlich b = weiblich c = Insgesamt | Studierende | | | Deutsche Studierende | | | Ausländische Studierende | | | |
|---|-------------|--------------------|--------------|----------------------|--------------------|------------|--------------------------|--------------------|------------|------------|
| | insgesamt | darunter im ersten | | insgesamt | darunter im ersten | | insgesamt | darunter im ersten | | |
| | | Hochschul- | Fach- | | Hochschul- | Fach- | | Hochschul- | Fach- | |
| | semester | | | semester | | | semester | | | |
| noch: Universitäten (U), technische Hochschule, Sporthochschule, Fernuniversität | | | | | | | | | | |
| noch: U Bochum | | | | | | | | | | |
| noch: Sprach- und Kulturwissenschaften | | | | | | | | | | |
| Slawistik, Baltistik, Finnougristik | a | 37 | 5 | 9 | 27 | 4 | 7 | 10 | 1 | 2 |
| | b | 184 | 27 | 37 | 126 | 18 | 26 | 58 | 9 | 11 |
| | c | 221 | 32 | 46 | 153 | 22 | 33 | 68 | 10 | 13 |
| Außereuropäische Sprach- und Kultur- wissenschaften | a | 438 | 39 | 60 | 367 | 36 | 55 | 71 | 3 | 5 |
| | b | 454 | 65 | 91 | 344 | 52 | 72 | 110 | 13 | 19 |
| | c | 892 | 104 | 151 | 711 | 88 | 127 | 181 | 16 | 24 |
| Psychologie | a | 221 | 24 | 59 | 207 | 20 | 52 | 14 | 4 | 7 |
| | b | 581 | 68 | 169 | 518 | 56 | 143 | 63 | 12 | 26 |
| | c | 802 | 92 | 228 | 725 | 76 | 195 | 77 | 16 | 33 |
| Erziehungswissenschaften | a | 143 | 6 | 13 | 131 | 5 | 11 | 12 | 1 | 2 |
| | b | 448 | 30 | 58 | 407 | 27 | 55 | 41 | 3 | 3 |
| | c | 591 | 36 | 71 | 538 | 32 | 66 | 53 | 4 | 5 |
| Sprach- und Kultur- wissenschaften zusammen | a | 3 568 | 332 | 581 | 3 206 | 260 | 477 | 362 | 72 | 104 |
| | b | 6 237 | 763 | 1 210 | 5 295 | 564 | 950 | 942 | 199 | 260 |
| | c | 9 805 | 1 095 | 1 791 | 8 501 | 824 | 1 427 | 1 304 | 271 | 364 |
| Sport | | | | | | | | | | |
| Sport, Sportwissenschaft | a | 700 | 46 | 65 | 666 | 44 | 63 | 34 | 2 | 2 |
| | b | 250 | 24 | 37 | 245 | 23 | 36 | 5 | 1 | 1 |
| | c | 950 | 70 | 102 | 911 | 67 | 99 | 39 | 3 | 3 |
| Sport zusammen | a | 700 | 46 | 65 | 666 | 44 | 63 | 34 | 2 | 2 |
| | b | 250 | 24 | 37 | 245 | 23 | 36 | 5 | 1 | 1 |
| | c | 950 | 70 | 102 | 911 | 67 | 99 | 39 | 3 | 3 |
| Rechts-, Wirtschafts- und Sozialwissenschaften | | | | | | | | | | |
| Rechts-, Wirtschafts- und Sozialwissen- schaften allgemein | a | 15 | 2 | 2 | 13 | – | – | 2 | 2 | 2 |
| | b | 13 | – | – | 7 | – | – | 6 | – | – |
| | c | 28 | 2 | 2 | 20 | – | – | 8 | 2 | 2 |
| Politikwissenschaften | a | 71 | 1 | 2 | 63 | – | 1 | 8 | 1 | 1 |
| | b | 29 | – | 1 | 23 | – | 1 | 6 | – | – |
| | c | 100 | 1 | 3 | 86 | – | 2 | 14 | 1 | 1 |
| Sozialwissenschaften | a | 709 | 40 | 81 | 654 | 37 | 75 | 55 | 3 | 6 |
| | b | 705 | 55 | 110 | 622 | 44 | 97 | 83 | 11 | 13 |
| | c | 1 414 | 95 | 191 | 1 276 | 81 | 172 | 138 | 14 | 19 |
| Rechtswissenschaften | a | 1 368 | 114 | 147 | 1 264 | 99 | 129 | 104 | 15 | 18 |
| | b | 1 332 | 173 | 216 | 1 160 | 141 | 183 | 172 | 32 | 33 |
| | c | 2 700 | 287 | 363 | 2 424 | 240 | 312 | 276 | 47 | 51 |
| Wirtschaftswissenschaften | a | 1 972 | 218 | 281 | 1 717 | 176 | 230 | 255 | 42 | 51 |
| | b | 1 341 | 214 | 268 | 996 | 146 | 178 | 345 | 68 | 90 |
| | c | 3 313 | 432 | 549 | 2 713 | 322 | 408 | 600 | 110 | 141 |
| Rechts-, Wirtschafts- und Sozialwissen- schaften zusammen | a | 4 135 | 375 | 513 | 3 711 | 312 | 435 | 424 | 63 | 78 |
| | b | 3 420 | 442 | 595 | 2 808 | 331 | 459 | 612 | 111 | 136 |
| | c | 7 555 | 817 | 1 108 | 6 519 | 643 | 894 | 1 036 | 174 | 214 |
| Mathematik, Naturwissenschaften | | | | | | | | | | |
| Mathematik | a | 296 | 54 | 73 | 277 | 53 | 70 | 19 | 1 | 3 |
| | b | 244 | 73 | 92 | 217 | 67 | 83 | 27 | 6 | 9 |
| | c | 540 | 127 | 165 | 494 | 120 | 153 | 46 | 7 | 12 |
| Informatik | a | 426 | 38 | 86 | 362 | 33 | 70 | 64 | 5 | 16 |
| | b | 69 | 12 | 20 | 48 | 8 | 15 | 21 | 4 | 5 |
| | c | 495 | 50 | 106 | 410 | 41 | 85 | 85 | 9 | 21 |
| Physik, Astronomie | a | 455 | 55 | 94 | 400 | 51 | 86 | 55 | 4 | 8 |
| | b | 104 | 16 | 20 | 89 | 16 | 19 | 15 | – | 1 |
| | c | 559 | 71 | 114 | 489 | 67 | 105 | 70 | 4 | 9 |

Noch: 2. Studierende und Studienanfänger/-innen nach Hochschularten, Hochschulen, Fächergruppen und Studienbereichen

| Fächergruppe Studienbereich a = männlich b = weiblich c = Insgesamt | Studierende | | | Deutsche Studierende | | | Ausländische Studierende | | | |
|---|-------------|--------------------|--------------|----------------------|--------------------|--------------|--------------------------|--------------------|------------|------------|
| | insgesamt | darunter im ersten | | insgesamt | darunter im ersten | | insgesamt | darunter im ersten | | |
| | | Hochschul- | Fach- | | Hochschul- | Fach- | | Hochschul- | Fach- | |
| | semester | | | semester | | | semester | | | |
| noch: Universitäten (U), technische Hochschule, Sporthochschule, Fernuniversität | | | | | | | | | | |
| noch: U Bochum | | | | | | | | | | |
| noch: Mathematik, Naturwissenschaften | | | | | | | | | | |
| Chemie | a | 579 | 95 | 156 | 494 | 82 | 138 | 85 | 13 | 18 |
| | b | 448 | 78 | 128 | 382 | 72 | 119 | 66 | 6 | 9 |
| | c | 1 027 | 173 | 284 | 876 | 154 | 257 | 151 | 19 | 27 |
| Biologie | a | 572 | 81 | 128 | 540 | 76 | 122 | 32 | 5 | 6 |
| | b | 821 | 124 | 183 | 774 | 119 | 176 | 47 | 5 | 7 |
| | c | 1 393 | 205 | 311 | 1 314 | 195 | 298 | 79 | 10 | 13 |
| Geowissenschaften (ohne Geografie) | a | 265 | 46 | 72 | 241 | 43 | 69 | 24 | 3 | 3 |
| | b | 195 | 25 | 46 | 181 | 24 | 44 | 14 | 1 | 2 |
| | c | 460 | 71 | 118 | 422 | 67 | 113 | 38 | 4 | 5 |
| Geografie | a | 644 | 63 | 112 | 622 | 61 | 108 | 22 | 2 | 4 |
| | b | 388 | 65 | 100 | 372 | 58 | 92 | 16 | 7 | 8 |
| | c | 1 032 | 128 | 212 | 994 | 119 | 200 | 38 | 9 | 12 |
| Mathematik, Natur- wissenschaften zusammen | a | 3 237 | 432 | 721 | 2 936 | 399 | 663 | 301 | 33 | 58 |
| | b | 2 269 | 393 | 589 | 2 063 | 364 | 548 | 206 | 29 | 41 |
| | c | 5 506 | 825 | 1 310 | 4 999 | 763 | 1 211 | 507 | 62 | 99 |
| Humanmedizin/Gesundheitswissenschaften | | | | | | | | | | |
| Humanmedizin (ohne Zahnmedizin) | a | 685 | 65 | 86 | 576 | 50 | 67 | 109 | 15 | 19 |
| | b | 1 140 | 188 | 211 | 1 030 | 166 | 190 | 110 | 22 | 21 |
| | c | 1 825 | 253 | 297 | 1 606 | 216 | 257 | 219 | 37 | 40 |
| Humanmedizin/ Gesundheitswissen- schaften zusammen | a | 685 | 65 | 86 | 576 | 50 | 67 | 109 | 15 | 19 |
| | b | 1 140 | 188 | 211 | 1 030 | 166 | 190 | 110 | 22 | 21 |
| | c | 1 825 | 253 | 297 | 1 606 | 216 | 257 | 219 | 37 | 40 |
| Ingenieurwissenschaften | | | | | | | | | | |
| Maschinenbau/ Verfahrenstechnik | a | 2 327 | 453 | 528 | 1 993 | 409 | 470 | 334 | 44 | 58 |
| | b | 546 | 101 | 121 | 451 | 82 | 100 | 95 | 19 | 21 |
| | c | 2 873 | 554 | 649 | 2 444 | 491 | 570 | 429 | 63 | 79 |
| Elektrotechnik | a | 978 | 178 | 269 | 755 | 136 | 198 | 223 | 42 | 71 |
| | b | 97 | 15 | 20 | 63 | 10 | 12 | 34 | 5 | 8 |
| | c | 1 075 | 193 | 289 | 818 | 146 | 210 | 257 | 47 | 79 |
| Bauingenieurwesen | a | 440 | 99 | 130 | 296 | 69 | 86 | 144 | 30 | 44 |
| | b | 199 | 65 | 78 | 150 | 47 | 57 | 49 | 18 | 21 |
| | c | 639 | 164 | 208 | 446 | 116 | 143 | 193 | 48 | 65 |
| Ingenieurwissen- schaften zusammen | a | 3 745 | 730 | 927 | 3 044 | 614 | 754 | 701 | 116 | 173 |
| | b | 842 | 181 | 219 | 664 | 139 | 169 | 178 | 42 | 50 |
| | c | 4 587 | 911 | 1 146 | 3 708 | 753 | 923 | 879 | 158 | 223 |
| Kunst, Kunstwissenschaft | | | | | | | | | | |
| Kunst, Kunstwissen- schaft allgemein | a | 71 | 5 | 10 | 66 | 5 | 9 | 5 | – | 1 |
| | b | 267 | 24 | 43 | 244 | 22 | 38 | 23 | 2 | 5 |
| | c | 338 | 29 | 53 | 310 | 27 | 47 | 28 | 2 | 6 |
| Darstellende Kunst, Film und Fernsehen, Theaterwissenschaften | a | 62 | 1 | 2 | 54 | 1 | 2 | 8 | – | – |
| | b | 128 | 7 | 21 | 111 | 5 | 18 | 17 | 2 | 3 |
| | c | 190 | 8 | 23 | 165 | 6 | 20 | 25 | 2 | 3 |
| Musik, Musikwissenschaft | a | 4 | – | 1 | 4 | – | 1 | – | – | – |
| | b | 3 | – | – | 3 | – | – | – | – | – |
| | c | 7 | – | 1 | 7 | – | 1 | – | – | – |
| Kunst, Kunstwissen- schaft zusammen | a | 137 | 6 | 13 | 124 | 6 | 12 | 13 | – | 1 |
| | b | 398 | 31 | 64 | 358 | 27 | 56 | 40 | 4 | 8 |
| | c | 535 | 37 | 77 | 482 | 33 | 68 | 53 | 4 | 9 |
| Hochschule insgesamt | a | 16 207 | 1 986 | 2 906 | 14 263 | 1 685 | 2 471 | 1 944 | 301 | 435 |
| | b | 14 556 | 2 022 | 2 925 | 12 463 | 1 614 | 2 408 | 2 093 | 408 | 517 |
| | c | 30 763 | 4 008 | 5 831 | 26 726 | 3 299 | 4 879 | 4 037 | 709 | 952 |

Noch: 2. Studierende und Studienanfänger/-innen nach Hochschularten, Hochschulen, Fächergruppen und Studienbereichen

| Fächergruppe Studienbereich a = männlich b = weiblich c = Insgesamt | Studierende | | | Deutsche Studierende | | | Ausländische Studierende | | | |
|---|-------------|--------------------|------------|----------------------|--------------------|------------|--------------------------|--------------------|------------|------------|
| | insgesamt | darunter im ersten | | insgesamt | darunter im ersten | | insgesamt | darunter im ersten | | |
| | | Hochschul- | Fach- | | Hochschul- | Fach- | | Hochschul- | Fach- | |
| | semester | | | semester | | | semester | | | |
| noch: Universitäten (U), technische Hochschule, Sporthochschule, Fernuniversität | | | | | | | | | | |
| U Bonn | | | | | | | | | | |
| Sprach- und Kulturwissenschaften | | | | | | | | | | |
| Sprach- und Kulturwissenschaften allgemein | a | 86 | 3 | 9 | 75 | 3 | 8 | 11 | – | 1 |
| | b | 255 | 43 | 56 | 212 | 36 | 52 | 43 | 7 | 4 |
| | c | 341 | 46 | 65 | 287 | 39 | 60 | 54 | 7 | 5 |
| Ev. Theologie, – Religionslehre | a | 73 | 5 | 11 | 61 | 3 | 8 | 12 | 2 | 3 |
| | b | 80 | 4 | 6 | 77 | 4 | 6 | 3 | – | – |
| | c | 153 | 9 | 17 | 138 | 7 | 14 | 15 | 2 | 3 |
| Kath. Theologie, – Religionslehre | a | 168 | 11 | 16 | 132 | 7 | 10 | 36 | 4 | 6 |
| | b | 91 | 10 | 12 | 82 | 8 | 11 | 9 | 2 | 1 |
| | c | 259 | 21 | 28 | 214 | 15 | 21 | 45 | 6 | 7 |
| Philosophie | a | 247 | 18 | 29 | 223 | 14 | 24 | 24 | 4 | 5 |
| | b | 153 | 16 | 22 | 130 | 10 | 15 | 23 | 6 | 7 |
| | c | 400 | 34 | 51 | 353 | 24 | 39 | 47 | 10 | 12 |
| Geschichte | a | 480 | 42 | 55 | 458 | 36 | 51 | 22 | 6 | 4 |
| | b | 381 | 33 | 38 | 343 | 31 | 36 | 38 | 2 | 2 |
| | c | 861 | 75 | 93 | 801 | 67 | 87 | 60 | 8 | 6 |
| Allgemeine und vergleichende Literatur- und Sprachwissenschaft | a | 104 | – | – | 76 | – | – | 28 | – | – |
| | b | 335 | – | – | 242 | – | – | 93 | – | – |
| | c | 439 | – | – | 318 | – | – | 121 | – | – |
| Altphilologie (klass. Philologie), Neugriechisch | a | 9 | – | – | 9 | – | – | – | – | – |
| | b | 14 | – | 1 | 10 | – | 1 | 4 | – | – |
| | c | 23 | – | 1 | 19 | – | 1 | 4 | – | – |
| Germanistik (Deutsch, germanische Sprachen ohne Anglistik) | a | 318 | 68 | 88 | 260 | 33 | 51 | 58 | 35 | 37 |
| | b | 929 | 220 | 250 | 725 | 147 | 175 | 204 | 73 | 75 |
| | c | 1 247 | 288 | 338 | 985 | 180 | 226 | 262 | 108 | 112 |
| Anglistik, Amerikanistik | a | 185 | 17 | 24 | 170 | 13 | 18 | 15 | 4 | 6 |
| | b | 544 | 105 | 123 | 482 | 86 | 102 | 62 | 19 | 21 |
| | c | 729 | 122 | 147 | 652 | 99 | 120 | 77 | 23 | 27 |
| Romanistik | a | 61 | 14 | 17 | 55 | 13 | 16 | 6 | 1 | 1 |
| | b | 384 | 78 | 106 | 307 | 56 | 80 | 77 | 22 | 26 |
| | c | 445 | 92 | 123 | 362 | 69 | 96 | 83 | 23 | 27 |
| Slawistik, Baltistik, Finno-Ugristik | a | 9 | – | – | 7 | – | – | 2 | – | – |
| | b | 78 | – | – | 30 | – | – | 48 | – | – |
| | c | 87 | – | – | 37 | – | – | 50 | – | – |
| Außereuropäische Sprach- und Kulturwissenschaften | a | 443 | 59 | 87 | 379 | 53 | 77 | 64 | 6 | 10 |
| | b | 677 | 122 | 195 | 558 | 106 | 168 | 119 | 16 | 27 |
| | c | 1 120 | 181 | 282 | 937 | 159 | 245 | 183 | 22 | 37 |
| Kulturwissenschaften i.e.S. | a | 79 | 9 | 9 | 68 | 3 | 3 | 11 | 6 | 6 |
| | b | 134 | 20 | 20 | 108 | 7 | 7 | 26 | 13 | 13 |
| | c | 213 | 29 | 29 | 176 | 10 | 10 | 37 | 19 | 19 |
| Psychologie | a | 91 | 4 | 7 | 86 | 2 | 5 | 5 | 2 | 2 |
| | b | 430 | 56 | 86 | 379 | 44 | 68 | 51 | 12 | 18 |
| | c | 521 | 60 | 93 | 465 | 46 | 73 | 56 | 14 | 20 |
| Erziehungswissenschaften | a | 10 | – | – | 8 | – | – | 2 | – | – |
| | b | 16 | – | – | 12 | – | – | 4 | – | – |
| | c | 26 | – | – | 20 | – | – | 6 | – | – |
| Sprach- und Kulturwissenschaften zusammen | a | 2 363 | 250 | 352 | 2 067 | 180 | 271 | 296 | 70 | 81 |
| | b | 4 501 | 707 | 915 | 3 697 | 535 | 721 | 804 | 172 | 194 |
| | c | 6 864 | 957 | 1 267 | 5 764 | 715 | 992 | 1 100 | 242 | 275 |

Noch: 2. Studierende und Studienanfänger/-innen nach Hochschularten, Hochschulen, Fächergruppen und Studienbereichen

| Fächergruppe Studienbereich a = männlich b = weiblich c = Insgesamt | Studierende | | | Deutsche Studierende | | | Ausländische Studierende | | |
|---|-------------|--------------------|-------|----------------------|--------------------|-------|--------------------------|--------------------|-------|
| | insgesamt | darunter im ersten | | insgesamt | darunter im ersten | | insgesamt | darunter im ersten | |
| | | Hochschul- | Fach- | | Hochschul- | Fach- | | Hochschul- | Fach- |
| | semester | | | semester | | | semester | | |

noch: **Universitäten (U), technische Hochschule, Sporthochschule, Fernuniversität**

noch: **U Bonn**

Rechts-, Wirtschafts- und Sozialwissenschaften

| | | | | | | | | | | |
|--|----------|--------------|------------|------------|--------------|------------|------------|------------|------------|------------|
| Rechts-, Wirtschafts- und Sozialwissenschaften allgemein | a | 102 | 15 | 27 | 88 | 12 | 24 | 14 | 3 | 3 |
| | b | 240 | 50 | 67 | 175 | 45 | 54 | 65 | 5 | 13 |
| | c | 342 | 65 | 94 | 263 | 57 | 78 | 79 | 8 | 16 |
| Politikwissenschaften | a | 524 | 39 | 56 | 463 | 24 | 38 | 61 | 15 | 18 |
| | b | 381 | 40 | 54 | 310 | 29 | 34 | 71 | 11 | 20 |
| | c | 905 | 79 | 110 | 773 | 53 | 72 | 132 | 26 | 38 |
| Sozialwissenschaften | a | 17 | – | – | 12 | – | – | 5 | – | – |
| | b | 24 | – | – | 15 | – | – | 9 | – | – |
| | c | 41 | – | – | 27 | – | – | 14 | – | – |
| Sozialwesen | a | 22 | – | – | 21 | – | – | 1 | – | – |
| | b | 22 | – | – | 20 | – | – | 2 | – | – |
| | c | 44 | – | – | 41 | – | – | 3 | – | – |
| Rechtswissenschaften | a | 1 683 | 138 | 152 | 1 562 | 120 | 135 | 121 | 18 | 17 |
| | b | 1 745 | 227 | 248 | 1 538 | 190 | 204 | 207 | 37 | 44 |
| | c | 3 428 | 365 | 400 | 3 100 | 310 | 339 | 328 | 55 | 61 |
| Wirtschaftswissenschaften | a | 944 | 121 | 134 | 812 | 98 | 112 | 132 | 23 | 22 |
| | b | 492 | 59 | 68 | 325 | 41 | 46 | 167 | 18 | 22 |
| | c | 1 436 | 180 | 202 | 1 137 | 139 | 158 | 299 | 41 | 44 |
| Rechts-, Wirtschafts- und Sozialwissenschaften zusammen | a | 3 292 | 313 | 369 | 2 958 | 254 | 309 | 334 | 59 | 60 |
| | b | 2 904 | 376 | 437 | 2 383 | 305 | 338 | 521 | 71 | 99 |
| | c | 6 196 | 689 | 806 | 5 341 | 559 | 647 | 855 | 130 | 159 |

Mathematik, Naturwissenschaften

| | | | | | | | | | | |
|---|----------|--------------|--------------|--------------|--------------|------------|--------------|------------|------------|------------|
| Mathematik, Naturwissenschaften allgemein | a | 37 | 9 | 10 | 36 | 8 | 9 | 1 | 1 | 1 |
| | b | 14 | 7 | 8 | 13 | 6 | 7 | 1 | 1 | 1 |
| | c | 51 | 16 | 18 | 49 | 14 | 16 | 2 | 2 | 2 |
| Mathematik | a | 585 | 102 | 115 | 518 | 85 | 97 | 67 | 17 | 18 |
| | b | 190 | 39 | 45 | 164 | 37 | 40 | 26 | 2 | 5 |
| | c | 775 | 141 | 160 | 682 | 122 | 137 | 93 | 19 | 23 |
| Informatik | a | 946 | 61 | 76 | 763 | 47 | 60 | 183 | 14 | 16 |
| | b | 133 | 20 | 27 | 75 | 11 | 15 | 58 | 9 | 12 |
| | c | 1 079 | 81 | 103 | 838 | 58 | 75 | 241 | 23 | 28 |
| Physik, Astronomie | a | 714 | 80 | 81 | 629 | 57 | 63 | 85 | 23 | 18 |
| | b | 177 | 30 | 34 | 143 | 19 | 23 | 34 | 11 | 11 |
| | c | 891 | 110 | 115 | 772 | 76 | 86 | 119 | 34 | 29 |
| Chemie | a | 416 | 61 | 67 | 369 | 53 | 59 | 47 | 8 | 8 |
| | b | 326 | 72 | 79 | 284 | 62 | 68 | 42 | 10 | 11 |
| | c | 742 | 133 | 146 | 653 | 115 | 127 | 89 | 18 | 19 |
| Pharmazie | a | 271 | 41 | 43 | 228 | 36 | 37 | 43 | 5 | 6 |
| | b | 720 | 112 | 126 | 621 | 88 | 100 | 99 | 24 | 26 |
| | c | 991 | 153 | 169 | 849 | 124 | 137 | 142 | 29 | 32 |
| Biologie | a | 584 | 74 | 80 | 525 | 62 | 71 | 59 | 12 | 9 |
| | b | 857 | 111 | 132 | 786 | 97 | 117 | 71 | 14 | 15 |
| | c | 1 441 | 185 | 212 | 1 311 | 159 | 188 | 130 | 26 | 24 |
| Geowissenschaften (ohne Geografie) | a | 249 | 51 | 70 | 224 | 47 | 65 | 25 | 4 | 5 |
| | b | 163 | 38 | 47 | 154 | 34 | 43 | 9 | 4 | 4 |
| | c | 412 | 89 | 117 | 378 | 81 | 108 | 34 | 8 | 9 |
| Geografie | a | 713 | 79 | 107 | 666 | 75 | 101 | 47 | 4 | 6 |
| | b | 501 | 72 | 86 | 467 | 67 | 80 | 34 | 5 | 6 |
| | c | 1 214 | 151 | 193 | 1 133 | 142 | 181 | 81 | 9 | 12 |
| Mathematik, Naturwissenschaften zusammen | a | 4 515 | 558 | 649 | 3 958 | 470 | 562 | 557 | 88 | 87 |
| | b | 3 081 | 501 | 584 | 2 707 | 421 | 493 | 374 | 80 | 91 |
| | c | 7 596 | 1 059 | 1 233 | 6 665 | 891 | 1 055 | 931 | 168 | 178 |

Noch: 2. Studierende und Studienanfänger/-innen nach Hochschularten, Hochschulen, Fächergruppen und Studienbereichen

| Fächergruppe Studienbereich a = männlich b = weiblich c = Insgesamt | Studierende | | | Deutsche Studierende | | | Ausländische Studierende | | |
|---|-------------|--------------------|-------|----------------------|--------------------|-------|--------------------------|--------------------|-------|
| | insgesamt | darunter im ersten | | insgesamt | darunter im ersten | | insgesamt | darunter im ersten | |
| | | Hochschul- | Fach- | | Hochschul- | Fach- | | Hochschul- | Fach- |
| | semester | | | semester | | | semester | | |

noch: **Universitäten (U), technische Hochschule, Sporthochschule, Fernuniversität**

noch: **U Bonn**

Humanmedizin/Gesundheitswissenschaften

| | | | | | | | | | | |
|---|----------|--------------|------------|------------|--------------|------------|------------|------------|-----------|-----------|
| Humanmedizin (ohne Zahnmedizin) | a | 777 | 90 | 105 | 642 | 64 | 76 | 135 | 26 | 29 |
| | b | 1 245 | 183 | 211 | 1 118 | 152 | 175 | 127 | 31 | 36 |
| | c | 2 022 | 273 | 316 | 1 760 | 216 | 251 | 262 | 57 | 65 |
| Zahnmedizin | a | 190 | 21 | 28 | 168 | 21 | 27 | 22 | – | 1 |
| | b | 324 | 41 | 44 | 269 | 37 | 40 | 55 | 4 | 4 |
| | c | 514 | 62 | 72 | 437 | 58 | 67 | 77 | 4 | 5 |
| Humanmedizin/ Gesundheitswissen- schaften zusammen | a | 967 | 111 | 133 | 810 | 85 | 103 | 157 | 26 | 30 |
| | b | 1 569 | 224 | 255 | 1 387 | 189 | 215 | 182 | 35 | 40 |
| | c | 2 536 | 335 | 388 | 2 197 | 274 | 318 | 339 | 61 | 70 |

Agrar-, Forst- und Ernährungswissenschaften

| | | | | | | | | | | |
|---|----------|--------------|------------|------------|--------------|------------|------------|------------|-----------|-----------|
| Agrarwissenschaften, Lebensmittel- und Getränketechnologie | a | 571 | 75 | 97 | 438 | 61 | 77 | 133 | 14 | 20 |
| | b | 691 | 127 | 148 | 603 | 111 | 128 | 88 | 16 | 20 |
| | c | 1 262 | 202 | 245 | 1 041 | 172 | 205 | 221 | 30 | 40 |
| Ernährungs- und Haushaltswissenschaften | a | 115 | 27 | 34 | 106 | 25 | 32 | 9 | 2 | 2 |
| | b | 733 | 127 | 151 | 692 | 117 | 136 | 41 | 10 | 15 |
| | c | 848 | 154 | 185 | 798 | 142 | 168 | 50 | 12 | 17 |
| Agrar-, Forst- und Ernährungswissen- schaften zusammen | a | 686 | 102 | 131 | 544 | 86 | 109 | 142 | 16 | 22 |
| | b | 1 424 | 254 | 299 | 1 295 | 228 | 264 | 129 | 26 | 35 |
| | c | 2 110 | 356 | 430 | 1 839 | 314 | 373 | 271 | 42 | 57 |

Ingenieurwissenschaften

| | | | | | | | | | | |
|---|----------|------------|-----------|-----------|------------|-----------|-----------|-----------|----------|----------|
| Vermessungswesen | a | 158 | 30 | 40 | 148 | 28 | 37 | 10 | 2 | 3 |
| | b | 54 | 7 | 11 | 50 | 7 | 11 | 4 | – | – |
| | c | 212 | 37 | 51 | 198 | 35 | 48 | 14 | 2 | 3 |
| Ingenieurwissen- schaften zusammen | a | 158 | 30 | 40 | 148 | 28 | 37 | 10 | 2 | 3 |
| | b | 54 | 7 | 11 | 50 | 7 | 11 | 4 | – | – |
| | c | 212 | 37 | 51 | 198 | 35 | 48 | 14 | 2 | 3 |

Kunst, Kunstwissenschaft

| | | | | | | | | | | |
|--|----------|---------------|--------------|--------------|---------------|--------------|--------------|--------------|------------|------------|
| Kunst, Kunstwissen- schaft allgemein | a | 130 | 23 | 43 | 119 | 21 | 40 | 11 | 2 | 3 |
| | b | 554 | 85 | 114 | 493 | 76 | 99 | 61 | 9 | 15 |
| | c | 684 | 108 | 157 | 612 | 97 | 139 | 72 | 11 | 18 |
| Musik, Musikwissenschaft | a | 78 | – | 2 | 73 | – | 1 | 5 | – | 1 |
| | b | 67 | – | – | 55 | – | – | 12 | – | – |
| | c | 145 | – | 2 | 128 | – | 1 | 17 | – | 1 |
| Kunst, Kunstwissen- schaft zusammen | a | 208 | 23 | 45 | 192 | 21 | 41 | 16 | 2 | 4 |
| | b | 621 | 85 | 114 | 548 | 76 | 99 | 73 | 9 | 15 |
| | c | 829 | 108 | 159 | 740 | 97 | 140 | 89 | 11 | 19 |
| Hochschule insgesamt | a | 12 189 | 1 387 | 1 719 | 10 677 | 1 124 | 1 432 | 1 512 | 263 | 287 |
| | b | 14 154 | 2 154 | 2 615 | 12 067 | 1 761 | 2 141 | 2 087 | 393 | 474 |
| | c | 26 343 | 3 541 | 4 334 | 22 744 | 2 885 | 3 573 | 3 599 | 656 | 761 |

Noch: 2. Studierende und Studienanfänger/-innen nach Hochschularten, Hochschulen, Fächergruppen und Studienbereichen

| Fächergruppe Studienbereich a = männlich b = weiblich c = Insgesamt | Studierende | | | Deutsche Studierende | | | Ausländische Studierende | | |
|---|-------------|--------------------|-------|----------------------|--------------------|-------|--------------------------|--------------------|-------|
| | insgesamt | darunter im ersten | | insgesamt | darunter im ersten | | insgesamt | darunter im ersten | |
| | | Hochschul- | Fach- | | Hochschul- | Fach- | | Hochschul- | Fach- |
| | semester | | | semester | | | semester | | |

noch: **Universitäten (U), technische Hochschule, Sporthochschule, Fernuniversität**

U Duisburg-Essen

Sprach- und Kulturwissenschaften

| | | | | | | | | | | |
|--|----------|--------------|--------------|--------------|--------------|------------|--------------|------------|------------|------------|
| Sprach- und Kulturwissenschaften allgemein | a | 128 | 22 | 36 | 122 | 22 | 34 | 6 | – | 2 |
| | b | 485 | 123 | 168 | 449 | 114 | 153 | 36 | 9 | 15 |
| | c | 613 | 145 | 204 | 571 | 136 | 187 | 42 | 9 | 17 |
| Ev. Theologie, – Religionslehre | a | 11 | 1 | 1 | 11 | 1 | 1 | – | – | – |
| | b | 34 | 4 | 6 | 34 | 4 | 6 | – | – | – |
| | c | 45 | 5 | 7 | 45 | 5 | 7 | – | – | – |
| Kath. Theologie, – Religionslehre | a | 17 | 1 | 2 | 16 | 1 | 2 | 1 | – | – |
| | b | 67 | 5 | 8 | 65 | 5 | 8 | 2 | – | – |
| | c | 84 | 6 | 10 | 81 | 6 | 10 | 3 | – | – |
| Philosophie | a | 94 | 7 | 14 | 90 | 5 | 11 | 4 | 2 | 3 |
| | b | 84 | 12 | 21 | 74 | 10 | 19 | 10 | 2 | 2 |
| | c | 178 | 19 | 35 | 164 | 15 | 30 | 14 | 4 | 5 |
| Geschichte | a | 354 | 28 | 41 | 331 | 25 | 38 | 23 | 3 | 3 |
| | b | 321 | 49 | 54 | 285 | 42 | 47 | 36 | 7 | 7 |
| | c | 675 | 77 | 95 | 616 | 67 | 85 | 59 | 10 | 10 |
| Allgemeine und vergleichende Literatur- und Sprachwissenschaft | a | 2 | – | – | 2 | – | – | – | – | – |
| | b | 6 | – | – | 4 | – | – | 2 | – | – |
| | c | 8 | – | – | 6 | – | – | 2 | – | – |
| Germanistik (Deutsch, germanische Sprachen ohne Anglistik) | a | 637 | 94 | 130 | 563 | 68 | 102 | 74 | 26 | 28 |
| | b | 1 890 | 314 | 391 | 1 638 | 233 | 299 | 252 | 81 | 92 |
| | c | 2 527 | 408 | 521 | 2 201 | 301 | 401 | 326 | 107 | 120 |
| Anglistik, Amerikanistik | a | 395 | 81 | 97 | 361 | 75 | 91 | 34 | 6 | 6 |
| | b | 910 | 231 | 280 | 792 | 206 | 246 | 118 | 25 | 34 |
| | c | 1 305 | 312 | 377 | 1 153 | 281 | 337 | 152 | 31 | 40 |
| Romanistik | a | 58 | 12 | 17 | 40 | 6 | 7 | 18 | 6 | 10 |
| | b | 328 | 110 | 121 | 268 | 78 | 89 | 60 | 32 | 32 |
| | c | 386 | 122 | 138 | 308 | 84 | 96 | 78 | 38 | 42 |
| Außereuropäische Sprach- und Kulturwissenschaften | a | 159 | 1 | 8 | 138 | – | 6 | 21 | 1 | 2 |
| | b | 169 | 9 | 17 | 126 | 3 | 7 | 43 | 6 | 10 |
| | c | 328 | 10 | 25 | 264 | 3 | 13 | 64 | 7 | 12 |
| Psychologie | a | 11 | – | – | 10 | – | – | 1 | – | – |
| | b | 21 | – | 2 | 17 | – | 1 | 4 | – | 1 |
| | c | 32 | – | 2 | 27 | – | 1 | 5 | – | 1 |
| Erziehungswissenschaften | a | 214 | 14 | 54 | 198 | 13 | 47 | 16 | 1 | 7 |
| | b | 892 | 87 | 179 | 837 | 78 | 164 | 55 | 9 | 15 |
| | c | 1 106 | 101 | 233 | 1 035 | 91 | 211 | 71 | 10 | 22 |
| Sprach- und Kulturwissenschaften zusammen | a | 2 080 | 261 | 400 | 1 882 | 216 | 339 | 198 | 45 | 61 |
| | b | 5 207 | 944 | 1 247 | 4 589 | 773 | 1 039 | 618 | 171 | 208 |
| | c | 7 287 | 1 205 | 1 647 | 6 471 | 989 | 1 378 | 816 | 216 | 269 |

Sport

| | | | | | | | | | | |
|--------------------------|----------|------------|-----------|-----------|------------|-----------|-----------|-----------|----------|----------|
| Sport, Sportwissenschaft | a | 225 | 14 | 18 | 214 | 14 | 18 | 11 | – | – |
| | b | 118 | 7 | 11 | 116 | 7 | 11 | 2 | – | – |
| | c | 343 | 21 | 29 | 330 | 21 | 29 | 13 | – | – |
| Sport zusammen | a | 225 | 14 | 18 | 214 | 14 | 18 | 11 | – | – |
| | b | 118 | 7 | 11 | 116 | 7 | 11 | 2 | – | – |
| | c | 343 | 21 | 29 | 330 | 21 | 29 | 13 | – | – |

Noch: 2. Studierende und Studienanfänger/-innen nach Hochschularten, Hochschulen, Fächergruppen und Studienbereichen

| Fächergruppe Studienbereich a = männlich b = weiblich c = Insgesamt | Studierende | | | Deutsche Studierende | | | Ausländische Studierende | | |
|---|-------------|--------------------|-------|----------------------|--------------------|-------|--------------------------|--------------------|-------|
| | insgesamt | darunter im ersten | | insgesamt | darunter im ersten | | insgesamt | darunter im ersten | |
| | | Hochschul- | Fach- | | Hochschul- | Fach- | | Hochschul- | Fach- |
| | semester | | | semester | | | semester | | |

noch: **Universitäten (U), technische Hochschule, Sporthochschule, Fernuniversität**

noch: **U Duisburg-Essen**

Rechts-, Wirtschafts- und Sozialwissenschaften

| | | | | | | | | | | |
|--|----------|---------------|--------------|--------------|--------------|--------------|--------------|--------------|------------|------------|
| Rechts-, Wirtschafts- und Sozialwissenschaften allgemein | a | 201 | – | 3 | 189 | – | 3 | 12 | – | – |
| | b | 315 | – | 13 | 269 | – | 12 | 46 | – | 1 |
| | c | 516 | – | 16 | 458 | – | 15 | 58 | – | 1 |
| Politikwissenschaften | a | 372 | 124 | 175 | 330 | 109 | 157 | 42 | 15 | 18 |
| | b | 234 | 74 | 109 | 217 | 67 | 100 | 17 | 7 | 9 |
| | c | 606 | 198 | 284 | 547 | 176 | 257 | 59 | 22 | 27 |
| Sozialwissenschaften | a | 997 | 70 | 108 | 909 | 64 | 99 | 88 | 6 | 9 |
| | b | 1 114 | 156 | 192 | 1 005 | 140 | 174 | 109 | 16 | 18 |
| | c | 2 111 | 226 | 300 | 1 914 | 204 | 273 | 197 | 22 | 27 |
| Sozialwesen | a | 253 | 13 | 34 | 241 | 12 | 33 | 12 | 1 | 1 |
| | b | 678 | 70 | 104 | 615 | 69 | 103 | 63 | 1 | 1 |
| | c | 931 | 83 | 138 | 856 | 81 | 136 | 75 | 2 | 2 |
| Wirtschaftswissenschaften | a | 3 057 | 463 | 626 | 2 647 | 403 | 539 | 410 | 60 | 87 |
| | b | 2 498 | 407 | 498 | 1 988 | 341 | 414 | 510 | 66 | 84 |
| | c | 5 555 | 870 | 1 124 | 4 635 | 744 | 953 | 920 | 126 | 171 |
| Wirtschaftsingenieurwesen | a | 445 | 158 | 184 | 379 | 150 | 168 | 66 | 8 | 16 |
| | b | 93 | 37 | 37 | 65 | 33 | 33 | 28 | 4 | 4 |
| | c | 538 | 195 | 221 | 444 | 183 | 201 | 94 | 12 | 20 |
| Rechts-, Wirtschafts- und Sozialwissen- schaften zusammen | a | 5 325 | 828 | 1 130 | 4 695 | 738 | 999 | 630 | 90 | 131 |
| | b | 4 932 | 744 | 953 | 4 159 | 650 | 836 | 773 | 94 | 117 |
| | c | 10 257 | 1 572 | 2 083 | 8 854 | 1 388 | 1 835 | 1 403 | 184 | 248 |

Mathematik, Naturwissenschaften

| | | | | | | | | | | |
|---|----------|--------------|--------------|--------------|--------------|--------------|--------------|--------------|------------|------------|
| Mathematik, Natur- wissenschaften allgemein | a | 3 | – | – | 3 | – | – | – | – | – |
| | b | 7 | – | – | 7 | – | – | – | – | – |
| | c | 10 | – | – | 10 | – | – | – | – | – |
| Mathematik | a | 822 | 107 | 157 | 730 | 92 | 135 | 92 | 15 | 22 |
| | b | 1 347 | 245 | 281 | 1 234 | 219 | 250 | 113 | 26 | 31 |
| | c | 2 169 | 352 | 438 | 1 964 | 311 | 385 | 205 | 41 | 53 |
| Informatik | a | 2 188 | 288 | 404 | 1 653 | 239 | 340 | 535 | 49 | 64 |
| | b | 734 | 176 | 230 | 536 | 152 | 200 | 198 | 24 | 30 |
| | c | 2 922 | 464 | 634 | 2 189 | 391 | 540 | 733 | 73 | 94 |
| Physik, Astronomie | a | 412 | 72 | 102 | 366 | 59 | 85 | 46 | 13 | 17 |
| | b | 115 | 29 | 31 | 100 | 25 | 27 | 15 | 4 | 4 |
| | c | 527 | 101 | 133 | 466 | 84 | 112 | 61 | 17 | 21 |
| Chemie | a | 552 | 87 | 135 | 498 | 78 | 124 | 54 | 9 | 11 |
| | b | 441 | 80 | 116 | 384 | 67 | 101 | 57 | 13 | 15 |
| | c | 993 | 167 | 251 | 882 | 145 | 225 | 111 | 22 | 26 |
| Biologie | a | 276 | 23 | 40 | 261 | 22 | 37 | 15 | 1 | 3 |
| | b | 557 | 76 | 117 | 512 | 69 | 107 | 45 | 7 | 10 |
| | c | 833 | 99 | 157 | 773 | 91 | 144 | 60 | 8 | 13 |
| Geografie | a | 103 | – | – | 97 | – | – | 6 | – | – |
| | b | 78 | – | – | 72 | – | – | 6 | – | – |
| | c | 181 | – | – | 169 | – | – | 12 | – | – |
| Mathematik, Natur- wissenschaften zusammen | a | 4 356 | 577 | 838 | 3 608 | 490 | 721 | 748 | 87 | 117 |
| | b | 3 279 | 606 | 775 | 2 845 | 532 | 685 | 434 | 74 | 90 |
| | c | 7 635 | 1 183 | 1 613 | 6 453 | 1 022 | 1 406 | 1 182 | 161 | 207 |

Noch: 2. Studierende und Studienanfänger/-innen nach Hochschularten, Hochschulen, Fächergruppen und Studienbereichen

| Fächergruppe Studienbereich a = männlich b = weiblich c = Insgesamt | Studierende | | | Deutsche Studierende | | | Ausländische Studierende | | |
|---|-------------|--------------------|-------|----------------------|--------------------|-------|--------------------------|--------------------|-------|
| | insgesamt | darunter im ersten | | insgesamt | darunter im ersten | | insgesamt | darunter im ersten | |
| | | Hochschul- | Fach- | | Hochschul- | Fach- | | Hochschul- | Fach- |
| | semester | | | semester | | | semester | | |

noch: **Universitäten (U), technische Hochschule, Sporthochschule, Fernuniversität**

noch: **U Duisburg-Essen**

Humanmedizin/Gesundheitswissenschaften

| | | | | | | | | | | |
|---|----------|--------------|------------|------------|--------------|------------|------------|------------|-----------|-----------|
| Gesundheitswissenschaften allgemein | a | 30 | – | 5 | 23 | – | 5 | 7 | – | – |
| | b | 35 | – | 8 | 34 | – | 8 | 1 | – | – |
| | c | 65 | – | 13 | 57 | – | 13 | 8 | – | – |
| Humanmedizin (ohne Zahnmedizin) | a | 637 | 44 | 56 | 538 | 38 | 49 | 99 | 6 | 7 |
| | b | 1 016 | 108 | 127 | 891 | 97 | 115 | 125 | 11 | 12 |
| | c | 1 653 | 152 | 183 | 1 429 | 135 | 164 | 224 | 17 | 19 |
| Humanmedizin/ Gesundheitswissen- schaften zusammen | a | 667 | 44 | 61 | 561 | 38 | 54 | 106 | 6 | 7 |
| | b | 1 051 | 108 | 135 | 925 | 97 | 123 | 126 | 11 | 12 |
| | c | 1 718 | 152 | 196 | 1 486 | 135 | 177 | 232 | 17 | 19 |

Agrar-, Forst- und Ernährungswissenschaften

| | | | | | | | | | | |
|---|----------|-----------|---|---|-----------|---|---|----------|---|---|
| Landespflege, Umweltgestaltung | a | 17 | – | – | 16 | – | – | 1 | – | – |
| | b | 8 | – | – | 7 | – | – | 1 | – | – |
| | c | 25 | – | – | 23 | – | – | 2 | – | – |
| Agrar-, Forst- und Ernährungswissen- schaften zusammen | a | 17 | – | – | 16 | – | – | 1 | – | – |
| | b | 8 | – | – | 7 | – | – | 1 | – | – |
| | c | 25 | – | – | 23 | – | – | 2 | – | – |

Ingenieurwissenschaften

| | | | | | | | | | | |
|---|----------|--------------|------------|------------|--------------|------------|------------|--------------|------------|------------|
| Ingenieurwesen allgemein | a | 132 | 11 | 20 | 78 | 7 | 14 | 54 | 4 | 6 |
| | b | 98 | 9 | 17 | 30 | 4 | 7 | 68 | 5 | 10 |
| | c | 230 | 20 | 37 | 108 | 11 | 21 | 122 | 9 | 16 |
| Maschinenbau/ Verfahrenstechnik | a | 1 398 | 326 | 396 | 949 | 251 | 305 | 449 | 75 | 91 |
| | b | 261 | 52 | 66 | 163 | 35 | 44 | 98 | 17 | 22 |
| | c | 1 659 | 378 | 462 | 1 112 | 286 | 349 | 547 | 92 | 113 |
| Elektrotechnik | a | 618 | 79 | 99 | 313 | 37 | 52 | 305 | 42 | 47 |
| | b | 81 | 13 | 15 | 30 | 5 | 7 | 51 | 8 | 8 |
| | c | 699 | 92 | 114 | 343 | 42 | 59 | 356 | 50 | 55 |
| Verkehrstechnik, Nautik | a | 6 | – | – | 6 | – | – | – | – | – |
| | b | – | – | – | – | – | – | – | – | – |
| | c | 6 | – | – | 6 | – | – | – | – | – |
| Bauingenieurwesen | a | 423 | 68 | 117 | 328 | 54 | 91 | 95 | 14 | 26 |
| | b | 218 | 45 | 57 | 176 | 37 | 45 | 42 | 8 | 12 |
| | c | 641 | 113 | 174 | 504 | 91 | 136 | 137 | 22 | 38 |
| Ingenieurwissen- schaften zusammen | a | 2 577 | 484 | 632 | 1 674 | 349 | 462 | 903 | 135 | 170 |
| | b | 658 | 119 | 155 | 399 | 81 | 103 | 259 | 38 | 52 |
| | c | 3 235 | 603 | 787 | 2 073 | 430 | 565 | 1 162 | 173 | 222 |

Kunst, Kunstwissenschaft

| | | | | | | | | | | |
|---|---|-----|---|----|-----|---|----|----|---|---|
| Kunst, Kunstwissen- schaft allgemein | a | 30 | – | 2 | 30 | – | 2 | – | – | – |
| | b | 119 | 6 | 15 | 114 | 6 | 15 | 5 | – | – |
| | c | 149 | 6 | 17 | 144 | 6 | 17 | 5 | – | – |
| Gestaltung | a | 112 | – | – | 98 | – | – | 14 | – | – |
| | b | 190 | 1 | 2 | 174 | – | 1 | 16 | 1 | 1 |
| | c | 302 | 1 | 2 | 272 | – | 1 | 30 | 1 | 1 |

Noch: 2. Studierende und Studienanfänger/-innen nach Hochschularten, Hochschulen, Fächergruppen und Studienbereichen

| Fächergruppe Studienbereich a = männlich b = weiblich c = Insgesamt | Studierende | | | Deutsche Studierende | | | Ausländische Studierende | | | |
|---|-------------|--------------------|--------------|----------------------|--------------------|--------------|--------------------------|--------------------|------------|------------|
| | insgesamt | darunter im ersten | | insgesamt | darunter im ersten | | insgesamt | darunter im ersten | | |
| | | Hochschul- | Fach- | | Hochschul- | Fach- | | Hochschul- | Fach- | |
| | semester | | | semester | | | semester | | | |
| noch: Universitäten (U), technische Hochschule, Sporthochschule, Fernuniversität | | | | | | | | | | |
| noch: U Duisburg-Essen | | | | | | | | | | |
| noch: Kunst, Kunstwissenschaft | | | | | | | | | | |
| Musik, Musikwissenschaft | a | 2 | – | – | 2 | – | – | – | – | – |
| | b | – | – | – | – | – | – | – | – | – |
| | c | 2 | – | – | 2 | – | – | – | – | – |
| Kunst, Kunstwissen- schaft zusammen | a | 144 | – | 2 | 130 | – | 2 | 14 | – | – |
| | b | 309 | 7 | 17 | 288 | 6 | 16 | 21 | 1 | 1 |
| | c | 453 | 7 | 19 | 418 | 6 | 18 | 35 | 1 | 1 |
| Hochschule insgesamt | a | 15 391 | 2 208 | 3 081 | 12 780 | 1 845 | 2 595 | 2 611 | 363 | 486 |
| | b | 15 562 | 2 535 | 3 293 | 13 328 | 2 146 | 2 813 | 2 234 | 389 | 480 |
| | c | 30 953 | 4 743 | 6 374 | 26 108 | 3 991 | 5 408 | 4 845 | 752 | 966 |
| U Dortmund | | | | | | | | | | |
| Sprach- und Kulturwissenschaften | | | | | | | | | | |
| Sprach- und Kultur- wissenschaften allgemein | a | 175 | – | 114 | 172 | – | 113 | 3 | – | 1 |
| | b | 382 | – | 240 | 381 | – | 239 | 1 | – | 1 |
| | c | 557 | – | 354 | 553 | – | 352 | 4 | – | 2 |
| Ev. Theologie, – Religionslehre | a | 52 | 4 | 12 | 52 | 4 | 12 | – | – | – |
| | b | 130 | 20 | 47 | 130 | 20 | 47 | – | – | – |
| | c | 182 | 24 | 59 | 182 | 24 | 59 | – | – | – |
| Kath. Theologie, – Religionslehre | a | 32 | 4 | 8 | 32 | 4 | 8 | – | – | – |
| | b | 148 | 19 | 47 | 141 | 18 | 46 | 7 | 1 | 1 |
| | c | 180 | 23 | 55 | 173 | 22 | 54 | 7 | 1 | 1 |
| Philosophie | a | 39 | 5 | 9 | 38 | 4 | 8 | 1 | 1 | 1 |
| | b | 35 | 4 | 6 | 31 | 4 | 6 | 4 | – | – |
| | c | 74 | 9 | 15 | 69 | 8 | 14 | 5 | 1 | 1 |
| Geschichte | a | 34 | – | – | 31 | – | – | 3 | – | – |
| | b | 39 | – | – | 38 | – | – | 1 | – | – |
| | c | 73 | – | – | 69 | – | – | 4 | – | – |
| Allgemeine und vergleichende Literatur- und Sprachwissenschaft | a | 33 | 13 | 15 | 25 | 5 | 8 | 8 | 8 | 7 |
| | b | 162 | 64 | 66 | 139 | 47 | 56 | 23 | 17 | 10 |
| | c | 195 | 77 | 81 | 164 | 52 | 64 | 31 | 25 | 17 |
| Germanistik (Deutsch, germanische Sprachen ohne Anglistik) | a | 331 | 96 | 120 | 279 | 67 | 91 | 52 | 29 | 29 |
| | b | 1 209 | 321 | 421 | 1 128 | 277 | 377 | 81 | 44 | 44 |
| | c | 1 540 | 417 | 541 | 1 407 | 344 | 468 | 133 | 73 | 73 |
| Anglistik, Amerikanistik | a | 132 | 9 | 17 | 126 | 8 | 17 | 6 | 1 | – |
| | b | 317 | 40 | 63 | 299 | 34 | 61 | 18 | 6 | 2 |
| | c | 449 | 49 | 80 | 425 | 42 | 78 | 24 | 7 | 2 |
| Psychologie | a | 353 | 10 | 20 | 327 | 10 | 20 | 26 | – | – |
| | b | 489 | 48 | 56 | 443 | 44 | 52 | 46 | 4 | 4 |
| | c | 842 | 58 | 76 | 770 | 54 | 72 | 72 | 4 | 4 |
| Erziehungswissenschaften | a | 193 | 13 | 44 | 185 | 12 | 43 | 8 | 1 | 1 |
| | b | 697 | 48 | 123 | 658 | 41 | 112 | 39 | 7 | 11 |
| | c | 890 | 61 | 167 | 843 | 53 | 155 | 47 | 8 | 12 |
| Sonderpädagogik | a | 173 | 9 | 25 | 166 | 9 | 25 | 7 | – | – |
| | b | 845 | 109 | 166 | 801 | 99 | 158 | 44 | 10 | 8 |
| | c | 1 018 | 118 | 191 | 967 | 108 | 183 | 51 | 10 | 8 |
| Sprach- und Kultur- wissenschaften zusammen | a | 1 547 | 163 | 384 | 1 433 | 123 | 345 | 114 | 40 | 39 |
| | b | 4 453 | 673 | 1 235 | 4 189 | 584 | 1 154 | 264 | 89 | 81 |
| | c | 6 000 | 836 | 1 619 | 5 622 | 707 | 1 499 | 378 | 129 | 120 |

Noch: 2. Studierende und Studienanfänger/-innen nach Hochschularten, Hochschulen, Fächergruppen und Studienbereichen

| Fächergruppe Studienbereich a = männlich b = weiblich c = Insgesamt | Studierende | | | Deutsche Studierende | | | Ausländische Studierende | | | |
|---|-------------|--------------------|------------|----------------------|--------------------|------------|--------------------------|--------------------|-----------|------------|
| | insgesamt | darunter im ersten | | insgesamt | darunter im ersten | | insgesamt | darunter im ersten | | |
| | | Hochschul- | Fach- | | Hochschul- | Fach- | | Hochschul- | Fach- | |
| | semester | | | semester | | | semester | | | |
| noch: Universitäten (U), technische Hochschule, Sporthochschule, Fernuniversität | | | | | | | | | | |
| noch: U Dortmund | | | | | | | | | | |
| Sport | | | | | | | | | | |
| Sport, Sportwissenschaft | a | 222 | 29 | 51 | 218 | 29 | 50 | 4 | – | 1 |
| | b | 201 | 34 | 57 | 196 | 33 | 57 | 5 | 1 | – |
| | c | 423 | 63 | 108 | 414 | 62 | 107 | 9 | 1 | 1 |
| Sport zusammen | a | 222 | 29 | 51 | 218 | 29 | 50 | 4 | – | 1 |
| | b | 201 | 34 | 57 | 196 | 33 | 57 | 5 | 1 | – |
| | c | 423 | 63 | 108 | 414 | 62 | 107 | 9 | 1 | 1 |
| Rechts-, Wirtschafts- und Sozialwissenschaften | | | | | | | | | | |
| Rechts-, Wirtschafts- und Sozialwissenschaften allgemein | a | 671 | 41 | 63 | 563 | 35 | 59 | 108 | 6 | 4 |
| | b | 661 | 51 | 76 | 525 | 38 | 68 | 136 | 13 | 8 |
| | c | 1 332 | 92 | 139 | 1 088 | 73 | 127 | 244 | 19 | 12 |
| Sozialwissenschaften | a | 63 | 10 | 24 | 60 | 10 | 24 | 3 | – | – |
| | b | 141 | 15 | 48 | 136 | 15 | 47 | 5 | – | 1 |
| | c | 204 | 25 | 72 | 196 | 25 | 71 | 8 | – | 1 |
| Sozialwesen | a | 41 | 4 | 9 | 39 | 3 | 8 | 2 | 1 | 1 |
| | b | 150 | 17 | 42 | 143 | 17 | 40 | 7 | – | 2 |
| | c | 191 | 21 | 51 | 182 | 20 | 48 | 9 | 1 | 3 |
| Wirtschaftswissenschaften | a | 277 | 112 | 139 | 249 | 102 | 128 | 28 | 10 | 11 |
| | b | 233 | 100 | 119 | 202 | 89 | 102 | 31 | 11 | 17 |
| | c | 510 | 212 | 258 | 451 | 191 | 230 | 59 | 21 | 28 |
| Rechts-, Wirtschafts- und Sozialwissenschaften zusammen | a | 1 052 | 167 | 235 | 911 | 150 | 219 | 141 | 17 | 16 |
| | b | 1 185 | 183 | 285 | 1 006 | 159 | 257 | 179 | 24 | 28 |
| | c | 2 237 | 350 | 520 | 1 917 | 309 | 476 | 320 | 41 | 44 |
| Mathematik, Naturwissenschaften | | | | | | | | | | |
| Mathematik, Naturwissenschaften allgemein | a | 5 | – | 3 | 5 | – | 3 | – | – | – |
| | b | 33 | – | 23 | 33 | – | 23 | – | – | – |
| | c | 38 | – | 26 | 38 | – | 26 | – | – | – |
| Mathematik | a | 926 | 125 | 162 | 773 | 112 | 141 | 153 | 13 | 21 |
| | b | 1 204 | 247 | 381 | 1 069 | 225 | 353 | 135 | 22 | 28 |
| | c | 2 130 | 372 | 543 | 1 842 | 337 | 494 | 288 | 35 | 49 |
| Informatik | a | 1 662 | 150 | 185 | 1 381 | 127 | 154 | 281 | 23 | 31 |
| | b | 200 | 21 | 28 | 119 | 13 | 19 | 81 | 8 | 9 |
| | c | 1 862 | 171 | 213 | 1 500 | 140 | 173 | 362 | 31 | 40 |
| Physik, Astronomie | a | 475 | 55 | 78 | 452 | 47 | 71 | 23 | 8 | 7 |
| | b | 97 | 11 | 14 | 93 | 11 | 14 | 4 | – | – |
| | c | 572 | 66 | 92 | 545 | 58 | 85 | 27 | 8 | 7 |
| Chemie | a | 460 | 53 | 113 | 374 | 46 | 102 | 86 | 7 | 11 |
| | b | 415 | 75 | 134 | 352 | 64 | 117 | 63 | 11 | 17 |
| | c | 875 | 128 | 247 | 726 | 110 | 219 | 149 | 18 | 28 |
| Biologie | a | 136 | 52 | 57 | 127 | 51 | 56 | 9 | 1 | 1 |
| | b | 193 | 55 | 80 | 179 | 51 | 76 | 14 | 4 | 4 |
| | c | 329 | 107 | 137 | 306 | 102 | 132 | 23 | 5 | 5 |
| Geografie | a | 5 | – | 1 | 5 | – | 1 | – | – | – |
| | b | 1 | – | – | 1 | – | – | – | – | – |
| | c | 6 | – | 1 | 6 | – | 1 | – | – | – |
| Mathematik, Naturwissenschaften zusammen | a | 3 669 | 435 | 599 | 3 117 | 383 | 528 | 552 | 52 | 71 |
| | b | 2 143 | 409 | 660 | 1 846 | 364 | 602 | 297 | 45 | 58 |
| | c | 5 812 | 844 | 1 259 | 4 963 | 747 | 1 130 | 849 | 97 | 129 |

Noch: 2. Studierende und Studienanfänger/-innen nach Hochschularten, Hochschulen, Fächergruppen und Studienbereichen

| Fächergruppe Studienbereich a = männlich b = weiblich c = Insgesamt | Studierende | | | Deutsche Studierende | | | Ausländische Studierende | | | |
|---|-------------|--------------------|--------------|----------------------|--------------------|--------------|--------------------------|--------------------|------------|------------|
| | insgesamt | darunter im ersten | | insgesamt | darunter im ersten | | insgesamt | darunter im ersten | | |
| | | Hochschul- | Fach- | | Hochschul- | Fach- | | Hochschul- | Fach- | |
| | semester | | | semester | | | semester | | | |
| noch: Universitäten (U), technische Hochschule, Sporthochschule, Fernuniversität | | | | | | | | | | |
| noch: U Dortmund | | | | | | | | | | |
| Agrar-, Forst- und Ernährungswissenschaften | | | | | | | | | | |
| Ernährungs- und Haushaltswissenschaften | a | – | – | – | – | – | – | – | – | – |
| | b | 4 | – | – | 4 | – | – | – | – | – |
| | c | 4 | – | – | 4 | – | – | – | – | – |
| Agrar-, Forst- und Ernährungswissen- schaften zusammen | a | – | – | – | – | – | – | – | – | – |
| | b | 4 | – | – | 4 | – | – | – | – | – |
| | c | 4 | – | – | 4 | – | – | – | – | – |
| Ingenieurwissenschaften | | | | | | | | | | |
| Ingenieurwesen allgemein | a | 1 170 | 177 | 201 | 1 050 | 163 | 186 | 120 | 14 | 15 |
| | b | 335 | 61 | 68 | 263 | 55 | 59 | 72 | 6 | 9 |
| | c | 1 505 | 238 | 269 | 1 313 | 218 | 245 | 192 | 20 | 24 |
| Maschinenbau/ Verfahrenstechnik | a | 1 664 | 388 | 449 | 1 355 | 328 | 379 | 309 | 60 | 70 |
| | b | 405 | 78 | 90 | 315 | 62 | 79 | 90 | 16 | 11 |
| | c | 2 069 | 466 | 539 | 1 670 | 390 | 458 | 399 | 76 | 81 |
| Elektrotechnik | a | 740 | 143 | 177 | 487 | 100 | 123 | 253 | 43 | 54 |
| | b | 66 | 19 | 21 | 28 | 10 | 11 | 38 | 9 | 10 |
| | c | 806 | 162 | 198 | 515 | 110 | 134 | 291 | 52 | 64 |
| Architektur, Innenarchitektur | a | 242 | 22 | 30 | 203 | 19 | 25 | 39 | 3 | 5 |
| | b | 344 | 63 | 71 | 284 | 51 | 60 | 60 | 12 | 11 |
| | c | 586 | 85 | 101 | 487 | 70 | 85 | 99 | 15 | 16 |
| Raumplanung | a | 613 | 83 | 107 | 568 | 61 | 88 | 45 | 22 | 19 |
| | b | 463 | 98 | 113 | 416 | 80 | 96 | 47 | 18 | 17 |
| | c | 1 076 | 181 | 220 | 984 | 141 | 184 | 92 | 40 | 36 |
| Bauingenieurwesen | a | 328 | 93 | 103 | 262 | 83 | 91 | 66 | 10 | 12 |
| | b | 207 | 62 | 76 | 171 | 48 | 57 | 36 | 14 | 19 |
| | c | 535 | 155 | 179 | 433 | 131 | 148 | 102 | 24 | 31 |
| Ingenieurwissen- schaften zusammen | a | 4 757 | 906 | 1 067 | 3 925 | 754 | 892 | 832 | 152 | 175 |
| | b | 1 820 | 381 | 439 | 1 477 | 306 | 362 | 343 | 75 | 77 |
| | c | 6 577 | 1 287 | 1 506 | 5 402 | 1 060 | 1 254 | 1 175 | 227 | 252 |
| Kunst, Kunstwissenschaft | | | | | | | | | | |
| Kunst, Kunstwissen- schaft allgemein | a | 39 | 2 | 5 | 38 | 2 | 5 | 1 | – | – |
| | b | 164 | 23 | 36 | 149 | 18 | 32 | 15 | 5 | 4 |
| | c | 203 | 25 | 41 | 187 | 20 | 37 | 16 | 5 | 4 |
| Gestaltung | a | 9 | – | 1 | 5 | – | 1 | 4 | – | – |
| | b | 149 | 15 | 40 | 136 | 14 | 38 | 13 | 1 | 2 |
| | c | 158 | 15 | 41 | 141 | 14 | 39 | 17 | 1 | 2 |
| Musik, Musikwissenschaft | a | 122 | 10 | 27 | 121 | 10 | 27 | 1 | – | – |
| | b | 118 | 9 | 22 | 111 | 9 | 22 | 7 | – | – |
| | c | 240 | 19 | 49 | 232 | 19 | 49 | 8 | – | – |
| Kunst, Kunstwissen- schaft zusammen | a | 170 | 12 | 33 | 164 | 12 | 33 | 6 | – | – |
| | b | 431 | 47 | 98 | 396 | 41 | 92 | 35 | 6 | 6 |
| | c | 601 | 59 | 131 | 560 | 53 | 125 | 41 | 6 | 6 |
| Hochschule insgesamt | a | 11 417 | 1 712 | 2 369 | 9 768 | 1 451 | 2 067 | 1 649 | 261 | 302 |
| | b | 10 237 | 1 727 | 2 774 | 9 114 | 1 487 | 2 524 | 1 123 | 240 | 250 |
| | c | 21 654 | 3 439 | 5 143 | 18 882 | 2 938 | 4 591 | 2 772 | 501 | 552 |

Noch: 2. Studierende und Studienanfänger/-innen nach Hochschularten, Hochschulen, Fächergruppen und Studienbereichen

| Fächergruppe Studienbereich a = männlich b = weiblich c = Insgesamt | Studierende | | | Deutsche Studierende | | | Ausländische Studierende | | |
|---|-------------|--------------------|-------|----------------------|--------------------|-------|--------------------------|--------------------|-------|
| | insgesamt | darunter im ersten | | insgesamt | darunter im ersten | | insgesamt | darunter im ersten | |
| | | Hochschul- | Fach- | | Hochschul- | Fach- | | Hochschul- | Fach- |
| | semester | | | semester | | | semester | | |

noch: **Universitäten (U), technische Hochschule, Sporthochschule, Fernuniversität**

U Düsseldorf

Sprach- und Kulturwissenschaften

| | | | | | | | | | | |
|--|----------|--------------|--------------|--------------|--------------|------------|--------------|--------------|------------|------------|
| Sprach- und Kulturwissenschaften allgemein | a | 154 | 21 | 33 | 139 | 19 | 30 | 15 | 2 | 3 |
| | b | 304 | 60 | 101 | 238 | 46 | 76 | 66 | 14 | 25 |
| | c | 458 | 81 | 134 | 377 | 65 | 106 | 81 | 16 | 28 |
| Philosophie | a | 216 | 24 | 61 | 197 | 24 | 57 | 19 | – | 4 |
| | b | 149 | 38 | 61 | 133 | 31 | 52 | 16 | 7 | 9 |
| | c | 365 | 62 | 122 | 330 | 55 | 109 | 35 | 7 | 13 |
| Geschichte | a | 445 | 65 | 106 | 417 | 58 | 96 | 28 | 7 | 10 |
| | b | 368 | 74 | 109 | 324 | 58 | 89 | 44 | 16 | 20 |
| | c | 813 | 139 | 215 | 741 | 116 | 185 | 72 | 23 | 30 |
| Allgemeine und vergleichende Literatur- und Sprachwissenschaft | a | 81 | 4 | 10 | 63 | 3 | 7 | 18 | 1 | 3 |
| | b | 250 | 12 | 28 | 214 | 12 | 27 | 36 | – | 1 |
| | c | 331 | 16 | 38 | 277 | 15 | 34 | 54 | 1 | 4 |
| Altphilologie (klass. Philologie), Neugriechisch | a | 8 | – | – | 7 | – | – | 1 | – | – |
| | b | 9 | – | – | 6 | – | – | 3 | – | – |
| | c | 17 | – | – | 13 | – | – | 4 | – | – |
| Germanistik (Deutsch, germanische Sprachen ohne Anglistik) | a | 456 | 68 | 97 | 366 | 53 | 68 | 90 | 15 | 29 |
| | b | 1 332 | 215 | 268 | 1 010 | 164 | 196 | 322 | 51 | 72 |
| | c | 1 788 | 283 | 365 | 1 376 | 217 | 264 | 412 | 66 | 101 |
| Anglistik, Amerikanistik | a | 160 | 24 | 30 | 131 | 17 | 22 | 29 | 7 | 8 |
| | b | 498 | 109 | 144 | 378 | 85 | 114 | 120 | 24 | 30 |
| | c | 658 | 133 | 174 | 509 | 102 | 136 | 149 | 31 | 38 |
| Romanistik | a | 80 | 8 | 28 | 54 | 6 | 20 | 26 | 2 | 8 |
| | b | 354 | 96 | 150 | 264 | 73 | 116 | 90 | 23 | 34 |
| | c | 434 | 104 | 178 | 318 | 79 | 136 | 116 | 25 | 42 |
| Außereuropäische Sprach- und Kultur- wissenschaften | a | 161 | 34 | 44 | 152 | 33 | 42 | 9 | 1 | 2 |
| | b | 248 | 65 | 77 | 208 | 58 | 66 | 40 | 7 | 11 |
| | c | 409 | 99 | 121 | 360 | 91 | 108 | 49 | 8 | 13 |
| Psychologie | a | 139 | 20 | 32 | 125 | 15 | 27 | 14 | 5 | 5 |
| | b | 429 | 95 | 121 | 371 | 80 | 104 | 58 | 15 | 17 |
| | c | 568 | 115 | 153 | 496 | 95 | 131 | 72 | 20 | 22 |
| Erziehungswissenschaften | a | 17 | 1 | – | 13 | – | – | 4 | 1 | – |
| | b | 25 | – | – | 19 | – | – | 6 | – | – |
| | c | 42 | 1 | – | 32 | – | – | 10 | 1 | – |
| Sprach- und Kultur- wissenschaften zusammen | a | 1 917 | 269 | 441 | 1 664 | 228 | 369 | 253 | 41 | 72 |
| | b | 3 966 | 764 | 1 059 | 3 165 | 607 | 840 | 801 | 157 | 219 |
| | c | 5 883 | 1 033 | 1 500 | 4 829 | 835 | 1 209 | 1 054 | 198 | 291 |

Sport

| | | | | | | | | | | |
|--------------------------|----------|----------|----------|----------|----------|----------|----------|----------|----------|----------|
| Sport, Sportwissenschaft | a | 2 | – | – | 2 | – | – | – | – | – |
| | b | 1 | – | – | 1 | – | – | – | – | – |
| | c | 3 | – | – | 3 | – | – | – | – | – |
| Sport zusammen | a | 2 | – | – | 2 | – | – | – | – | – |
| | b | 1 | – | – | 1 | – | – | – | – | – |
| | c | 3 | – | – | 3 | – | – | – | – | – |

Noch: 2. Studierende und Studienanfänger/-innen nach Hochschularten, Hochschulen, Fächergruppen und Studienbereichen

| Fächergruppe Studienbereich a = männlich b = weiblich c = Insgesamt | Studierende | | | Deutsche Studierende | | | Ausländische Studierende | | |
|---|-------------|--------------------|-------|----------------------|--------------------|-------|--------------------------|--------------------|-------|
| | insgesamt | darunter im ersten | | insgesamt | darunter im ersten | | insgesamt | darunter im ersten | |
| | | Hochschul- | Fach- | | Hochschul- | Fach- | | Hochschul- | Fach- |
| | semester | | | semester | | | semester | | |

noch: **Universitäten (U), technische Hochschule, Sporthochschule, Fernuniversität**

noch: **U Düsseldorf**

Rechts-, Wirtschafts- und Sozialwissenschaften

| | | | | | | | | | | |
|--|----------|--------------|------------|------------|--------------|------------|------------|------------|-----------|------------|
| Rechts-, Wirtschafts- und Sozialwissenschaften allgemein | a | 6 | – | – | 5 | – | – | 1 | – | – |
| | b | 5 | – | – | 4 | – | – | 1 | – | – |
| | c | 11 | – | – | 9 | – | – | 2 | – | – |
| Politikwissenschaften | a | 25 | – | 9 | 23 | – | 9 | 2 | – | – |
| | b | 35 | 1 | 7 | 29 | – | 6 | 6 | 1 | 1 |
| | c | 60 | 1 | 16 | 52 | – | 15 | 8 | 1 | 1 |
| Sozialwissenschaften | a | 187 | 33 | 49 | 167 | 29 | 45 | 20 | 4 | 4 |
| | b | 247 | 50 | 64 | 199 | 43 | 53 | 48 | 7 | 11 |
| | c | 434 | 83 | 113 | 366 | 72 | 98 | 68 | 11 | 15 |
| Rechtswissenschaften | a | 641 | 76 | 99 | 598 | 66 | 89 | 43 | 10 | 10 |
| | b | 742 | 142 | 159 | 645 | 115 | 131 | 97 | 27 | 28 |
| | c | 1 383 | 218 | 258 | 1 243 | 181 | 220 | 140 | 37 | 38 |
| Wirtschaftswissenschaften | a | 530 | 95 | 122 | 450 | 76 | 95 | 80 | 19 | 27 |
| | b | 465 | 93 | 112 | 360 | 68 | 81 | 105 | 25 | 31 |
| | c | 995 | 188 | 234 | 810 | 144 | 176 | 185 | 44 | 58 |
| Rechts-, Wirtschafts- und Sozialwissenschaften zusammen | a | 1 389 | 204 | 279 | 1 243 | 171 | 238 | 146 | 33 | 41 |
| | b | 1 494 | 286 | 342 | 1 237 | 226 | 271 | 257 | 60 | 71 |
| | c | 2 883 | 490 | 621 | 2 480 | 397 | 509 | 403 | 93 | 112 |

Mathematik, Naturwissenschaften

| | | | | | | | | | | |
|---|----------|--------------|------------|------------|--------------|------------|------------|------------|-----------|------------|
| Mathematik | a | 215 | 28 | 49 | 165 | 23 | 40 | 50 | 5 | 9 |
| | b | 169 | 31 | 43 | 126 | 22 | 33 | 43 | 9 | 10 |
| | c | 384 | 59 | 92 | 291 | 45 | 73 | 93 | 14 | 19 |
| Informatik | a | 513 | 54 | 99 | 368 | 41 | 76 | 145 | 13 | 23 |
| | b | 82 | 13 | 24 | 49 | 8 | 18 | 33 | 5 | 6 |
| | c | 595 | 67 | 123 | 417 | 49 | 94 | 178 | 18 | 29 |
| Physik, Astronomie | a | 255 | 46 | 70 | 211 | 40 | 62 | 44 | 6 | 8 |
| | b | 87 | 23 | 38 | 77 | 21 | 35 | 10 | 2 | 3 |
| | c | 342 | 69 | 108 | 288 | 61 | 97 | 54 | 8 | 11 |
| Chemie | a | 479 | 88 | 127 | 417 | 78 | 109 | 62 | 10 | 18 |
| | b | 447 | 79 | 110 | 374 | 62 | 88 | 73 | 17 | 22 |
| | c | 926 | 167 | 237 | 791 | 140 | 197 | 135 | 27 | 40 |
| Pharmazie | a | 165 | 8 | 16 | 128 | 5 | 10 | 37 | 3 | 6 |
| | b | 444 | 43 | 54 | 363 | 35 | 41 | 81 | 8 | 13 |
| | c | 609 | 51 | 70 | 491 | 40 | 51 | 118 | 11 | 19 |
| Biologie | a | 592 | 108 | 145 | 534 | 106 | 138 | 58 | 2 | 7 |
| | b | 873 | 174 | 224 | 806 | 166 | 215 | 67 | 8 | 9 |
| | c | 1 465 | 282 | 369 | 1 340 | 272 | 353 | 125 | 10 | 16 |
| Geografie | a | 17 | – | – | 12 | – | – | 5 | – | – |
| | b | 6 | – | – | 4 | – | – | 2 | – | – |
| | c | 23 | – | – | 16 | – | – | 7 | – | – |
| Mathematik, Naturwissenschaften zusammen | a | 2 236 | 332 | 506 | 1 835 | 293 | 435 | 401 | 39 | 71 |
| | b | 2 108 | 363 | 493 | 1 799 | 314 | 430 | 309 | 49 | 63 |
| | c | 4 344 | 695 | 999 | 3 634 | 607 | 865 | 710 | 88 | 134 |

Noch: 2. Studierende und Studienanfänger/-innen nach Hochschularten, Hochschulen, Fächergruppen und Studienbereichen

| Fächergruppe Studienbereich a = männlich b = weiblich c = Insgesamt | Studierende | | | Deutsche Studierende | | | Ausländische Studierende | | |
|---|-------------|--------------------|-------|----------------------|--------------------|-------|--------------------------|--------------------|-------|
| | insgesamt | darunter im ersten | | insgesamt | darunter im ersten | | insgesamt | darunter im ersten | |
| | | Hochschul- | Fach- | | Hochschul- | Fach- | | Hochschul- | Fach- |
| | semester | | | semester | | | semester | | |

noch: **Universitäten (U), technische Hochschule, Sporthochschule, Fernuniversität**

noch: **U Düsseldorf**

Humanmedizin/Gesundheitswissenschaften

| | | | | | | | | | | |
|---|----------|--------------|------------|------------|--------------|------------|------------|------------|-----------|-----------|
| Gesundheitswissen- schaften allgemein | a | 13 | – | – | 13 | – | – | – | – | – |
| | b | 34 | – | 3 | 30 | – | 1 | 4 | – | 2 |
| | c | 47 | – | 3 | 43 | – | 1 | 4 | – | 2 |
| Humanmedizin (ohne Zahnmedizin) | a | 988 | 114 | 137 | 794 | 92 | 112 | 194 | 22 | 25 |
| | b | 1 557 | 272 | 304 | 1 343 | 226 | 257 | 214 | 46 | 47 |
| | c | 2 545 | 386 | 441 | 2 137 | 318 | 369 | 408 | 68 | 72 |
| Zahnmedizin | a | 117 | 12 | 18 | 90 | 10 | 14 | 27 | 2 | 4 |
| | b | 251 | 26 | 39 | 201 | 23 | 33 | 50 | 3 | 6 |
| | c | 368 | 38 | 57 | 291 | 33 | 47 | 77 | 5 | 10 |
| Humanmedizin/ Gesundheitswissen- schaften zusammen | a | 1 118 | 126 | 155 | 897 | 102 | 126 | 221 | 24 | 29 |
| | b | 1 842 | 298 | 346 | 1 574 | 249 | 291 | 268 | 49 | 55 |
| | c | 2 960 | 424 | 501 | 2 471 | 351 | 417 | 489 | 73 | 84 |

Kunst, Kunstwissenschaft

| | | | | | | | | | | |
|--|----------|---------------|--------------|--------------|---------------|--------------|--------------|--------------|------------|------------|
| Kunst, Kunstwissen- schaft allgemein | a | 55 | 3 | 7 | 43 | 2 | 4 | 12 | 1 | 3 |
| | b | 287 | 49 | 57 | 252 | 37 | 45 | 35 | 12 | 12 |
| | c | 342 | 52 | 64 | 295 | 39 | 49 | 47 | 13 | 15 |
| Musik, Musikwissenschaft | a | – | – | – | – | – | – | – | – | – |
| | b | 1 | – | – | 1 | – | – | – | – | – |
| | c | 1 | – | – | 1 | – | – | – | – | – |
| Kunst, Kunstwissen- schaft zusammen | a | 55 | 3 | 7 | 43 | 2 | 4 | 12 | 1 | 3 |
| | b | 288 | 49 | 57 | 253 | 37 | 45 | 35 | 12 | 12 |
| | c | 343 | 52 | 64 | 296 | 39 | 49 | 47 | 13 | 15 |
| Hochschule insgesamt | a | 6 717 | 934 | 1 388 | 5 684 | 796 | 1 172 | 1 033 | 138 | 216 |
| | b | 9 699 | 1 760 | 2 297 | 8 029 | 1 433 | 1 877 | 1 670 | 327 | 420 |
| | c | 16 416 | 2 694 | 3 685 | 13 713 | 2 229 | 3 049 | 2 703 | 465 | 636 |

Fernuniversität Hagen

Sprach- und Kulturwissenschaften

| | | | | | | | | | | |
|--|----------|--------------|--------------|--------------|--------------|--------------|--------------|--------------|------------|------------|
| Sprach- und Kultur- wissenschaften allgemein | a | 570 | 37 | 181 | 508 | 29 | 166 | 62 | 8 | 15 |
| | b | 1 315 | 151 | 350 | 1 141 | 104 | 293 | 174 | 47 | 57 |
| | c | 1 885 | 188 | 531 | 1 649 | 133 | 459 | 236 | 55 | 72 |
| Philosophie | a | 258 | 1 | 28 | 225 | – | 27 | 33 | 1 | 1 |
| | b | 121 | 1 | 11 | 110 | 1 | 11 | 11 | – | – |
| | c | 379 | 2 | 39 | 335 | 1 | 38 | 44 | 1 | 1 |
| Psychologie | a | 1 018 | 238 | 765 | 938 | 195 | 705 | 80 | 43 | 60 |
| | b | 2 819 | 764 | 2 232 | 2 522 | 607 | 2 015 | 297 | 157 | 217 |
| | c | 3 837 | 1 002 | 2 997 | 3 460 | 802 | 2 720 | 377 | 200 | 277 |
| Erziehungswissenschaften | a | 496 | 25 | 102 | 441 | 21 | 96 | 55 | 4 | 6 |
| | b | 1 997 | 170 | 405 | 1 722 | 129 | 354 | 275 | 41 | 51 |
| | c | 2 493 | 195 | 507 | 2 163 | 150 | 450 | 330 | 45 | 57 |
| Geschichte | a | 207 | 1 | 8 | 187 | – | 7 | 20 | 1 | 1 |
| | b | 226 | 3 | 25 | 205 | 1 | 21 | 21 | 2 | 4 |
| | c | 433 | 4 | 33 | 392 | 1 | 28 | 41 | 3 | 5 |
| Allgemeine und vergleichende Literatur- und Sprachwissenschaft | a | 53 | – | – | 46 | – | – | 7 | – | – |
| | b | 191 | – | 2 | 157 | – | 2 | 34 | – | – |
| | c | 244 | – | 2 | 203 | – | 2 | 41 | – | – |
| Sprach- und Kultur- wissenschaften zusammen | a | 2 602 | 302 | 1 084 | 2 345 | 245 | 1 001 | 257 | 57 | 83 |
| | b | 6 669 | 1 089 | 3 025 | 5 857 | 842 | 2 696 | 812 | 247 | 329 |
| | c | 9 271 | 1 391 | 4 109 | 8 202 | 1 087 | 3 697 | 1 069 | 304 | 412 |

Noch: 2. Studierende und Studienanfänger/-innen nach Hochschularten, Hochschulen, Fächergruppen und Studienbereichen

| Fächergruppe Studienbereich a = männlich b = weiblich c = Insgesamt | Studierende | | | Deutsche Studierende | | | Ausländische Studierende | | |
|---|-------------|--------------------|-------|----------------------|--------------------|-------|--------------------------|--------------------|-------|
| | insgesamt | darunter im ersten | | insgesamt | darunter im ersten | | insgesamt | darunter im ersten | |
| | | Hochschul- | Fach- | | Hochschul- | Fach- | | Hochschul- | Fach- |
| | semester | | | semester | | | semester | | |

noch: **Universitäten (U), technische Hochschule, Sporthochschule, Fernuniversität**

noch: **Fernuniversität Hagen**

Rechts-, Wirtschafts- und Sozialwissenschaften

| | | | | | | | | | | |
|--|----------|---------------|--------------|--------------|---------------|--------------|--------------|--------------|------------|------------|
| Politikwissenschaften | a | 1 108 | 50 | 218 | 1 006 | 37 | 196 | 102 | 13 | 22 |
| | b | 867 | 60 | 163 | 780 | 42 | 139 | 87 | 18 | 24 |
| | c | 1 975 | 110 | 381 | 1 786 | 79 | 335 | 189 | 31 | 46 |
| Sozialwissenschaften | a | 195 | 40 | 94 | 168 | 31 | 80 | 27 | 9 | 14 |
| | b | 406 | 127 | 204 | 335 | 97 | 162 | 71 | 30 | 42 |
| | c | 601 | 167 | 298 | 503 | 128 | 242 | 98 | 39 | 56 |
| Rechtswissenschaften | a | 2 827 | 138 | 619 | 2 738 | 128 | 597 | 89 | 10 | 22 |
| | b | 2 469 | 158 | 562 | 2 309 | 139 | 521 | 160 | 19 | 41 |
| | c | 5 296 | 296 | 1 181 | 5 047 | 267 | 1 118 | 249 | 29 | 63 |
| Wirtschaftswissenschaften | a | 9 472 | 510 | 1 287 | 8 732 | 410 | 1 142 | 740 | 100 | 145 |
| | b | 6 650 | 487 | 1 078 | 5 869 | 368 | 916 | 781 | 119 | 162 |
| | c | 16 122 | 997 | 2 365 | 14 601 | 778 | 2 058 | 1 521 | 219 | 307 |
| Rechts-, Wirtschafts- und Sozialwissenschaften zusammen | a | 13 602 | 738 | 2 218 | 12 644 | 606 | 2 015 | 958 | 132 | 203 |
| | b | 10 392 | 832 | 2 007 | 9 293 | 646 | 1 738 | 1 099 | 186 | 269 |
| | c | 23 994 | 1 570 | 4 225 | 21 937 | 1 252 | 3 753 | 2 057 | 318 | 472 |

Mathematik, Naturwissenschaften

| | | | | | | | | | | |
|---|----------|--------------|------------|--------------|--------------|------------|--------------|------------|------------|------------|
| Mathematik | a | 1 158 | 61 | 272 | 1 012 | 35 | 232 | 146 | 26 | 40 |
| | b | 425 | 33 | 128 | 380 | 19 | 109 | 45 | 14 | 19 |
| | c | 1 583 | 94 | 400 | 1 392 | 54 | 341 | 191 | 40 | 59 |
| Informatik | a | 4 794 | 217 | 900 | 4 344 | 160 | 787 | 450 | 57 | 113 |
| | b | 1 006 | 41 | 192 | 874 | 31 | 163 | 132 | 10 | 29 |
| | c | 5 800 | 258 | 1 092 | 5 218 | 191 | 950 | 582 | 67 | 142 |
| Mathematik, Naturwissenschaften zusammen | a | 5 952 | 278 | 1 172 | 5 356 | 195 | 1 019 | 596 | 83 | 153 |
| | b | 1 431 | 74 | 320 | 1 254 | 50 | 272 | 177 | 24 | 48 |
| | c | 7 383 | 352 | 1 492 | 6 610 | 245 | 1 291 | 773 | 107 | 201 |

Ingenieurwissenschaften

| | | | | | | | | | | |
|---|----------|---------------|--------------|---------------|---------------|--------------|--------------|--------------|------------|--------------|
| Maschinenbau/ Verfahrenstechnik | a | 129 | 128 | 33 | 124 | 123 | 29 | 5 | 5 | 4 |
| | b | 93 | 92 | 23 | 92 | 92 | 23 | 1 | – | – |
| | c | 222 | 220 | 56 | 216 | 215 | 52 | 6 | 5 | 4 |
| Elektrotechnik | a | 1 064 | 4 | 140 | 960 | – | 129 | 104 | 4 | 11 |
| | b | 101 | 2 | 9 | 84 | – | 5 | 17 | 2 | 4 |
| | c | 1 165 | 6 | 149 | 1 044 | – | 134 | 121 | 6 | 15 |
| Ingenieurwissenschaften zusammen | a | 1 193 | 132 | 173 | 1 084 | 123 | 158 | 109 | 9 | 15 |
| | b | 194 | 94 | 32 | 176 | 92 | 28 | 18 | 2 | 4 |
| | c | 1 387 | 226 | 205 | 1 260 | 215 | 186 | 127 | 11 | 19 |
| Hochschule insgesamt | a | 23 349 | 1 450 | 4 647 | 21 429 | 1 169 | 4 193 | 1 920 | 281 | 454 |
| | b | 18 686 | 2 089 | 5 384 | 16 580 | 1 630 | 4 734 | 2 106 | 459 | 650 |
| | c | 42 035 | 3 539 | 10 031 | 38 009 | 2 799 | 8 927 | 4 026 | 740 | 1 104 |

U Köln

Sprach- und Kulturwissenschaften

| | | | | | | | | | | |
|---|---|-----|----|-----|-----|----|-----|----|----|----|
| Sprach- und Kulturwissenschaften allgemein | a | 175 | 35 | 55 | 160 | 32 | 49 | 15 | 3 | 6 |
| | b | 262 | 48 | 74 | 192 | 31 | 54 | 70 | 17 | 20 |
| | c | 437 | 83 | 129 | 352 | 63 | 103 | 85 | 20 | 26 |
| Ev. Theologie, – Religionslehre | a | 29 | 3 | 5 | 28 | 3 | 5 | 1 | – | – |
| | b | 50 | 6 | 7 | 50 | 6 | 7 | – | – | – |
| | c | 79 | 9 | 12 | 78 | 9 | 12 | 1 | – | – |
| Kath. Theologie, – Religionslehre | a | 63 | 5 | 9 | 63 | 5 | 9 | – | – | – |
| | b | 115 | 12 | 16 | 114 | 12 | 16 | 1 | – | – |
| | c | 178 | 17 | 25 | 177 | 17 | 25 | 1 | – | – |

Noch: 2. Studierende und Studienanfänger/-innen nach Hochschularten, Hochschulen, Fächergruppen und Studienbereichen

| Fächergruppe Studienbereich a = männlich b = weiblich c = Insgesamt | Studierende | | | Deutsche Studierende | | | Ausländische Studierende | | |
|---|-------------|--------------------|-------|----------------------|--------------------|-------|--------------------------|--------------------|-------|
| | insgesamt | darunter im ersten | | insgesamt | darunter im ersten | | insgesamt | darunter im ersten | |
| | | Hochschul- | Fach- | | Hochschul- | Fach- | | Hochschul- | Fach- |
| | semester | | | semester | | | semester | | |

noch: **Universitäten (U), technische Hochschule, Sporthochschule, Fernuniversität**

noch: **U Köln**

noch: Sprach- und Kulturwissenschaften

| | | | | | | | | | | |
|--|----------|---------------|--------------|--------------|---------------|--------------|--------------|--------------|------------|------------|
| Philosophie | a | 266 | 36 | 49 | 226 | 25 | 35 | 40 | 11 | 14 |
| | b | 155 | 27 | 31 | 133 | 17 | 20 | 22 | 10 | 11 |
| | c | 421 | 63 | 80 | 359 | 42 | 55 | 62 | 21 | 25 |
| Geschichte | a | 824 | 73 | 112 | 773 | 62 | 99 | 51 | 11 | 13 |
| | b | 675 | 59 | 96 | 612 | 52 | 86 | 63 | 7 | 10 |
| | c | 1 499 | 132 | 208 | 1 385 | 114 | 185 | 114 | 18 | 23 |
| Allgemeine und vergleichende Literatur- und Sprachwissenschaft | a | 117 | 12 | 23 | 103 | 10 | 19 | 14 | 2 | 4 |
| | b | 217 | 42 | 52 | 181 | 35 | 43 | 36 | 7 | 9 |
| | c | 334 | 54 | 75 | 284 | 45 | 62 | 50 | 9 | 13 |
| Altphilologie (klass. Philologie), Neugriechisch | a | 158 | 31 | 41 | 143 | 26 | 35 | 15 | 5 | 6 |
| | b | 227 | 54 | 60 | 209 | 46 | 52 | 18 | 8 | 8 |
| | c | 385 | 85 | 101 | 352 | 72 | 87 | 33 | 13 | 14 |
| Germanistik (Deutsch, germanische Sprachen ohne Anglistik) | a | 777 | 80 | 131 | 700 | 49 | 97 | 77 | 31 | 34 |
| | b | 2 355 | 345 | 444 | 2 010 | 232 | 320 | 345 | 113 | 124 |
| | c | 3 132 | 425 | 575 | 2 710 | 281 | 417 | 422 | 144 | 158 |
| Anglistik, Amerikanistik | a | 392 | 32 | 48 | 363 | 22 | 39 | 29 | 10 | 9 |
| | b | 1 012 | 114 | 161 | 871 | 78 | 121 | 141 | 36 | 40 |
| | c | 1 404 | 146 | 209 | 1 234 | 100 | 160 | 170 | 46 | 49 |
| Romanistik | a | 162 | 29 | 43 | 131 | 22 | 31 | 31 | 7 | 12 |
| | b | 567 | 112 | 143 | 460 | 80 | 107 | 107 | 32 | 36 |
| | c | 729 | 141 | 186 | 591 | 102 | 138 | 138 | 39 | 48 |
| Slawistik, Baltistik, Finno-Ugristik | a | 32 | 2 | 5 | 26 | 1 | 3 | 6 | 1 | 2 |
| | b | 170 | 14 | 22 | 104 | 13 | 17 | 66 | 1 | 5 |
| | c | 202 | 16 | 27 | 130 | 14 | 20 | 72 | 2 | 7 |
| Außereuropäische Sprach- und Kulturwissenschaften | a | 377 | 42 | 66 | 325 | 35 | 53 | 52 | 7 | 13 |
| | b | 632 | 79 | 123 | 526 | 65 | 101 | 106 | 14 | 22 |
| | c | 1 009 | 121 | 189 | 851 | 100 | 154 | 158 | 21 | 35 |
| Kulturwissenschaften i.e.S. | a | 50 | 5 | 8 | 47 | 5 | 8 | 3 | – | – |
| | b | 152 | 16 | 28 | 139 | 16 | 26 | 13 | – | 2 |
| | c | 202 | 21 | 36 | 186 | 21 | 34 | 16 | – | 2 |
| Psychologie | a | 200 | 21 | 37 | 186 | 18 | 33 | 14 | 3 | 4 |
| | b | 681 | 71 | 120 | 591 | 64 | 108 | 90 | 7 | 12 |
| | c | 881 | 92 | 157 | 777 | 82 | 141 | 104 | 10 | 16 |
| Erziehungswissenschaften | a | 315 | 23 | 49 | 278 | 18 | 42 | 37 | 5 | 7 |
| | b | 1 292 | 146 | 215 | 1 074 | 120 | 176 | 218 | 26 | 39 |
| | c | 1 607 | 169 | 264 | 1 352 | 138 | 218 | 255 | 31 | 46 |
| Sonderpädagogik | a | 781 | 91 | 101 | 779 | 90 | 100 | 2 | 1 | 1 |
| | b | 2 052 | 279 | 313 | 2 003 | 272 | 306 | 49 | 7 | 7 |
| | c | 2 833 | 370 | 414 | 2 782 | 362 | 406 | 51 | 8 | 8 |
| Sprach- und Kulturwissenschaften zusammen | a | 4 718 | 520 | 782 | 4 331 | 423 | 657 | 387 | 97 | 125 |
| | b | 10 614 | 1 424 | 1 905 | 9 269 | 1 139 | 1 560 | 1 345 | 285 | 345 |
| | c | 15 332 | 1 944 | 2 687 | 13 600 | 1 562 | 2 217 | 1 732 | 382 | 470 |

Rechts-, Wirtschafts- und Sozialwissenschaften

| | | | | | | | | | | |
|--|---|-----|-----|-----|-----|-----|-----|-----|----|----|
| Rechts-, Wirtschafts- und Sozialwissenschaften allgemein | a | 3 | – | – | 2 | – | – | 1 | – | – |
| | b | 18 | 1 | 2 | 15 | 1 | 2 | 3 | – | – |
| | c | 21 | 1 | 2 | 17 | 1 | 2 | 4 | – | – |
| Regionalwissenschaften | a | 237 | 36 | 55 | 213 | 32 | 48 | 24 | 4 | 7 |
| | b | 603 | 96 | 123 | 518 | 74 | 91 | 85 | 22 | 32 |
| | c | 840 | 132 | 178 | 731 | 106 | 139 | 109 | 26 | 39 |
| Politikwissenschaften | a | 164 | 3 | 8 | 136 | – | 4 | 28 | 3 | 4 |
| | b | 134 | 3 | 6 | 103 | – | 3 | 31 | 3 | 3 |
| | c | 298 | 6 | 14 | 239 | – | 7 | 59 | 6 | 7 |

Noch: 2. Studierende und Studienanfänger/-innen nach Hochschularten, Hochschulen, Fächergruppen und Studienbereichen

| Fächergruppe Studienbereich a = männlich b = weiblich c = Insgesamt | Studierende | | | Deutsche Studierende | | | Ausländische Studierende | | | |
|---|-------------|--------------------|--------------|----------------------|--------------------|--------------|--------------------------|--------------------|------------|------------|
| | insgesamt | darunter im ersten | | insgesamt | darunter im ersten | | insgesamt | darunter im ersten | | |
| | | Hochschul- | Fach- | | Hochschul- | Fach- | | Hochschul- | Fach- | |
| | semester | | | semester | | | semester | | | |
| noch: Universitäten (U), technische Hochschule, Sporthochschule, Fernuniversität | | | | | | | | | | |
| noch: U Köln | | | | | | | | | | |
| noch: Rechts-, Wirtschafts- und Sozialwissenschaften | | | | | | | | | | |
| Sozialwissenschaften | a | 529 | 66 | 128 | 481 | 59 | 114 | 48 | 7 | 14 |
| | b | 563 | 76 | 121 | 481 | 64 | 106 | 82 | 12 | 15 |
| | c | 1 092 | 142 | 249 | 962 | 123 | 220 | 130 | 19 | 29 |
| Rechtswissenschaften | a | 2 417 | 166 | 254 | 2 166 | 115 | 194 | 251 | 51 | 60 |
| | b | 2 524 | 307 | 415 | 2 139 | 214 | 316 | 385 | 93 | 99 |
| | c | 4 941 | 473 | 669 | 4 305 | 329 | 510 | 636 | 144 | 159 |
| Wirtschaftswissenschaften | a | 3 677 | 398 | 521 | 3 268 | 309 | 420 | 409 | 89 | 101 |
| | b | 2 702 | 333 | 428 | 2 156 | 247 | 325 | 546 | 86 | 103 |
| | c | 6 379 | 731 | 949 | 5 424 | 556 | 745 | 955 | 175 | 204 |
| Rechts-, Wirtschafts- und Sozialwissenschaften zusammen | a | 7 027 | 669 | 966 | 6 266 | 515 | 780 | 761 | 154 | 186 |
| | b | 6 544 | 816 | 1 095 | 5 412 | 600 | 843 | 1 132 | 216 | 252 |
| | c | 13 571 | 1 485 | 2 061 | 11 678 | 1 115 | 1 623 | 1 893 | 370 | 438 |
| Mathematik, Naturwissenschaften | | | | | | | | | | |
| Mathematik, Naturwissenschaften allgemein | a | 1 | – | – | 1 | – | – | – | – | – |
| | b | 15 | – | 2 | 15 | – | 2 | – | – | – |
| | c | 16 | – | 2 | 16 | – | 2 | – | – | – |
| Mathematik | a | 743 | 149 | 208 | 681 | 135 | 189 | 62 | 14 | 19 |
| | b | 659 | 135 | 174 | 563 | 117 | 151 | 96 | 18 | 23 |
| | c | 1 402 | 284 | 382 | 1 244 | 252 | 340 | 158 | 32 | 42 |
| Informatik | a | 454 | 74 | 92 | 384 | 63 | 77 | 70 | 11 | 15 |
| | b | 92 | 25 | 30 | 60 | 21 | 24 | 32 | 4 | 6 |
| | c | 546 | 99 | 122 | 444 | 84 | 101 | 102 | 15 | 21 |
| Physik, Astronomie | a | 539 | 48 | 88 | 488 | 39 | 77 | 51 | 9 | 11 |
| | b | 142 | 15 | 33 | 120 | 12 | 29 | 22 | 3 | 4 |
| | c | 681 | 63 | 121 | 608 | 51 | 106 | 73 | 12 | 15 |
| Chemie | a | 490 | 46 | 77 | 438 | 40 | 67 | 52 | 6 | 10 |
| | b | 383 | 56 | 80 | 319 | 41 | 61 | 64 | 15 | 19 |
| | c | 873 | 102 | 157 | 757 | 81 | 128 | 116 | 21 | 29 |
| Biologie | a | 632 | 94 | 139 | 530 | 84 | 119 | 102 | 10 | 20 |
| | b | 945 | 190 | 255 | 835 | 176 | 235 | 110 | 14 | 20 |
| | c | 1 577 | 284 | 394 | 1 365 | 260 | 354 | 212 | 24 | 40 |
| Geowissenschaften (ohne Geografie) | a | 247 | 32 | 47 | 230 | 28 | 42 | 17 | 4 | 5 |
| | b | 189 | 33 | 38 | 175 | 32 | 37 | 14 | 1 | 1 |
| | c | 436 | 65 | 85 | 405 | 60 | 79 | 31 | 5 | 6 |
| Geografie | a | 492 | 43 | 62 | 472 | 42 | 60 | 20 | 1 | 2 |
| | b | 422 | 46 | 63 | 382 | 42 | 59 | 40 | 4 | 4 |
| | c | 914 | 89 | 125 | 854 | 84 | 119 | 60 | 5 | 6 |
| Mathematik, Naturwissenschaften zusammen | a | 3 598 | 486 | 713 | 3 224 | 431 | 631 | 374 | 55 | 82 |
| | b | 2 847 | 500 | 675 | 2 469 | 441 | 598 | 378 | 59 | 77 |
| | c | 6 445 | 986 | 1 388 | 5 693 | 872 | 1 229 | 752 | 114 | 159 |
| Humanmedizin/Gesundheitswissenschaften | | | | | | | | | | |
| Gesundheitswissenschaften allgemein | a | 154 | 12 | 16 | 142 | 9 | 12 | 12 | 3 | 4 |
| | b | 302 | 44 | 66 | 262 | 44 | 63 | 40 | – | 3 |
| | c | 456 | 56 | 82 | 404 | 53 | 75 | 52 | 3 | 7 |
| Humanmedizin (ohne Zahnmedizin) | a | 1 083 | 62 | 98 | 910 | 37 | 69 | 173 | 25 | 29 |
| | b | 1 662 | 143 | 204 | 1 402 | 94 | 147 | 260 | 49 | 57 |
| | c | 2 745 | 205 | 302 | 2 312 | 131 | 216 | 433 | 74 | 86 |
| Zahnmedizin | a | 148 | 10 | 11 | 125 | 9 | 10 | 23 | 1 | 1 |
| | b | 287 | 23 | 30 | 239 | 19 | 25 | 48 | 4 | 5 |
| | c | 435 | 33 | 41 | 364 | 28 | 35 | 71 | 5 | 6 |
| Humanmedizin/ Gesundheitswissenschaften zusammen | a | 1 385 | 84 | 125 | 1 177 | 55 | 91 | 208 | 29 | 34 |
| | b | 2 251 | 210 | 300 | 1 903 | 157 | 235 | 348 | 53 | 65 |
| | c | 3 636 | 294 | 425 | 3 080 | 212 | 326 | 556 | 82 | 99 |

Noch: 2. Studierende und Studienanfänger/-innen nach Hochschularten, Hochschulen, Fächergruppen und Studienbereichen

| Fächergruppe Studienbereich a = männlich b = weiblich c = Insgesamt | Studierende | | | Deutsche Studierende | | | Ausländische Studierende | | |
|---|-------------|--------------------|-------|----------------------|--------------------|-------|--------------------------|--------------------|-------|
| | insgesamt | darunter im ersten | | insgesamt | darunter im ersten | | insgesamt | darunter im ersten | |
| | | Hochschul- | Fach- | | Hochschul- | Fach- | | Hochschul- | Fach- |
| | semester | | | semester | | | semester | | |

noch: **Universitäten (U), technische Hochschule, Sporthochschule, Fernuniversität**

noch: **U Köln**

Ingenieurwissenschaften

| | | | | | | | | | | |
|---|----------|-----------|----------|-----------|----------|----------|----------|-----------|----------|-----------|
| Raumplanung | a | 10 | 4 | 6 | 3 | – | 1 | 7 | 4 | 5 |
| | b | 18 | 4 | 8 | 3 | – | 2 | 15 | 4 | 6 |
| | c | 28 | 8 | 14 | 6 | – | 3 | 22 | 8 | 11 |
| Ingenieurwissenschaften zusammen | a | 10 | 4 | 6 | 3 | – | 1 | 7 | 4 | 5 |
| | b | 18 | 4 | 8 | 3 | – | 2 | 15 | 4 | 6 |
| | c | 28 | 8 | 14 | 6 | – | 3 | 22 | 8 | 11 |

Kunst, Kunstwissenschaft

| | | | | | | | | | | |
|---|----------|---------------|--------------|--------------|---------------|--------------|--------------|--------------|------------|--------------|
| Kunst, Kunstwissenschaft allgemein | a | 104 | 6 | 9 | 100 | 5 | 7 | 4 | 1 | 2 |
| | b | 496 | 49 | 71 | 445 | 42 | 63 | 51 | 7 | 8 |
| | c | 600 | 55 | 80 | 545 | 47 | 70 | 55 | 8 | 10 |
| Gestaltung | a | – | – | – | – | – | – | – | – | – |
| | b | 49 | – | 1 | 42 | – | 1 | 7 | – | – |
| | c | 49 | – | 1 | 42 | – | 1 | 7 | – | – |
| Darstellende Kunst, Film und Fernsehen, Theaterwissenschaften | a | 118 | – | 2 | 107 | – | 2 | 11 | – | – |
| | b | 205 | – | 3 | 165 | – | 2 | 40 | – | 1 |
| | c | 323 | – | 5 | 272 | – | 4 | 51 | – | 1 |
| Musik, Musikwissenschaft | a | 259 | 33 | 55 | 244 | 30 | 51 | 15 | 3 | 4 |
| | b | 215 | 25 | 35 | 186 | 23 | 30 | 29 | 2 | 5 |
| | c | 474 | 58 | 90 | 430 | 53 | 81 | 44 | 5 | 9 |
| Kunst, Kunstwissenschaft zusammen | a | 481 | 39 | 66 | 451 | 35 | 60 | 30 | 4 | 6 |
| | b | 965 | 74 | 110 | 838 | 65 | 96 | 127 | 9 | 14 |
| | c | 1 446 | 113 | 176 | 1 289 | 100 | 156 | 157 | 13 | 20 |
| Hochschule insgesamt | a | 17 219 | 1 802 | 2 658 | 15 452 | 1 459 | 2 220 | 1 767 | 343 | 438 |
| | b | 23 239 | 3 028 | 4 093 | 19 894 | 2 402 | 3 334 | 3 345 | 626 | 759 |
| | c | 40 458 | 4 830 | 6 751 | 35 346 | 3 861 | 5 554 | 5 112 | 969 | 1 197 |

Deutsche Sporthochschule Köln

Sport

| | | | | | | | | | | |
|--------------------------|----------|--------------|------------|------------|--------------|------------|------------|------------|-----------|-----------|
| Sport, Sportwissenschaft | a | 2 908 | 235 | 333 | 2 636 | 203 | 295 | 272 | 32 | 38 |
| | b | 1 396 | 163 | 215 | 1 297 | 147 | 193 | 99 | 16 | 22 |
| | c | 4 304 | 398 | 548 | 3 933 | 350 | 488 | 371 | 48 | 60 |
| Sport zusammen | a | 2 908 | 235 | 333 | 2 636 | 203 | 295 | 272 | 32 | 38 |
| | b | 1 396 | 163 | 215 | 1 297 | 147 | 193 | 99 | 16 | 22 |
| | c | 4 304 | 398 | 548 | 3 933 | 350 | 488 | 371 | 48 | 60 |

Rechts-, Wirtschafts- und Sozialwissenschaften

| | | | | | | | | | | |
|--|----------|--------------|------------|------------|--------------|------------|------------|------------|-----------|-----------|
| Wirtschaftswissenschaften | a | 157 | 70 | 95 | 150 | 66 | 89 | 7 | 4 | 6 |
| | b | 82 | 36 | 55 | 76 | 32 | 51 | 6 | 4 | 4 |
| | c | 239 | 106 | 150 | 226 | 98 | 140 | 13 | 8 | 10 |
| Rechts-, Wirtschafts- und Sozialwissenschaften zusammen | a | 157 | 70 | 95 | 150 | 66 | 89 | 7 | 4 | 6 |
| | b | 82 | 36 | 55 | 76 | 32 | 51 | 6 | 4 | 4 |
| | c | 239 | 106 | 150 | 226 | 98 | 140 | 13 | 8 | 10 |
| Hochschule insgesamt | a | 3 065 | 305 | 428 | 2 786 | 269 | 384 | 279 | 36 | 44 |
| | b | 1 478 | 199 | 270 | 1 373 | 179 | 244 | 105 | 20 | 26 |
| | c | 4 543 | 504 | 698 | 4 159 | 448 | 628 | 384 | 56 | 70 |

**Noch: 2. Studierende und Studienanfänger/-innen nach Hochschularten, Hochschulen,
Fächergruppen und Studienbereichen**

| Fächergruppe Studienbereich a = männlich b = weiblich c = Insgesamt | Studierende | | | Deutsche Studierende | | | Ausländische Studierende | | | |
|---|-------------|--------------------|--------------|----------------------|--------------------|------------|--------------------------|--------------------|------------|------------|
| | insgesamt | darunter im ersten | | insgesamt | darunter im ersten | | insgesamt | darunter im ersten | | |
| | | Hochschul- | Fach- | | Hochschul- | Fach- | | Hochschul- | Fach- | |
| | semester | | | semester | | | semester | | | |
| noch: Universitäten (U), technische Hochschule, Sporthochschule, Fernuniversität | | | | | | | | | | |
| U Münster | | | | | | | | | | |
| Sprach- und Kulturwissenschaften | | | | | | | | | | |
| Sprach- und Kulturwissenschaften allgemein | a | 82 | 6 | 8 | 75 | 3 | 5 | 7 | 3 | 3 |
| | b | 159 | 8 | 13 | 146 | 3 | 7 | 13 | 5 | 6 |
| | c | 241 | 14 | 21 | 221 | 6 | 12 | 20 | 8 | 9 |
| Ev. Theologie, – Religionslehre | a | 183 | 8 | 23 | 167 | 8 | 21 | 16 | – | 2 |
| | b | 249 | 17 | 40 | 237 | 16 | 36 | 12 | 1 | 4 |
| | c | 432 | 25 | 63 | 404 | 24 | 57 | 28 | 1 | 6 |
| Kath. Theologie, – Religionslehre | a | 441 | 23 | 50 | 411 | 20 | 46 | 30 | 3 | 4 |
| | b | 371 | 30 | 61 | 354 | 28 | 60 | 17 | 2 | 1 |
| | c | 812 | 53 | 111 | 765 | 48 | 106 | 47 | 5 | 5 |
| Philosophie | a | 216 | 20 | 28 | 197 | 16 | 24 | 19 | 4 | 4 |
| | b | 123 | 19 | 27 | 112 | 15 | 22 | 11 | 4 | 5 |
| | c | 339 | 39 | 55 | 309 | 31 | 46 | 30 | 8 | 9 |
| Geschichte | a | 945 | 76 | 111 | 913 | 67 | 101 | 32 | 9 | 10 |
| | b | 688 | 81 | 119 | 640 | 69 | 106 | 48 | 12 | 13 |
| | c | 1 633 | 157 | 230 | 1 553 | 136 | 207 | 80 | 21 | 23 |
| Allgemeine und vergleichende Literatur- und Sprachwissenschaft | a | 35 | – | 1 | 29 | – | 1 | 6 | – | – |
| | b | 59 | 1 | 10 | 52 | – | 9 | 7 | 1 | 1 |
| | c | 94 | 1 | 11 | 81 | – | 10 | 13 | 1 | 1 |
| Altphilologie (klass. Philologie), Neugriechisch | a | 107 | 9 | 15 | 103 | 9 | 15 | 4 | – | – |
| | b | 160 | 26 | 30 | 157 | 26 | 30 | 3 | – | – |
| | c | 267 | 35 | 45 | 260 | 35 | 45 | 7 | – | – |
| Germanistik (Deutsch, germanische Sprachen ohne Anglistik) | a | 894 | 62 | 102 | 836 | 43 | 81 | 58 | 19 | 21 |
| | b | 2 327 | 245 | 421 | 2 145 | 185 | 357 | 182 | 60 | 64 |
| | c | 3 221 | 307 | 523 | 2 981 | 228 | 438 | 240 | 79 | 85 |
| Anglistik, Amerikanistik | a | 312 | 25 | 35 | 292 | 22 | 31 | 20 | 3 | 4 |
| | b | 799 | 99 | 135 | 748 | 87 | 122 | 51 | 12 | 13 |
| | c | 1 111 | 124 | 170 | 1 040 | 109 | 153 | 71 | 15 | 17 |
| Romanistik | a | 123 | 15 | 22 | 111 | 10 | 16 | 12 | 5 | 6 |
| | b | 526 | 88 | 98 | 479 | 78 | 88 | 47 | 10 | 10 |
| | c | 649 | 103 | 120 | 590 | 88 | 104 | 59 | 15 | 16 |
| Slawistik, Baltistik, Finno-Ugristik | a | 8 | 1 | 2 | 6 | – | 1 | 2 | 1 | 1 |
| | b | 18 | 5 | 6 | 13 | 5 | 6 | 5 | – | – |
| | c | 26 | 6 | 8 | 19 | 5 | 7 | 7 | 1 | 1 |
| Außereuropäische Sprach- und Kultur- wissenschaften | a | 118 | 9 | 12 | 88 | 8 | 8 | 30 | 1 | 4 |
| | b | 170 | 18 | 26 | 139 | 15 | 20 | 31 | 3 | 6 |
| | c | 288 | 27 | 38 | 227 | 23 | 28 | 61 | 4 | 10 |
| Kulturwissenschaften i.e.S. | a | 87 | 11 | 16 | 75 | 10 | 14 | 12 | 1 | 2 |
| | b | 224 | 25 | 34 | 204 | 23 | 32 | 20 | 2 | 2 |
| | c | 311 | 36 | 50 | 279 | 33 | 46 | 32 | 3 | 4 |
| Psychologie | a | 191 | 18 | 28 | 179 | 16 | 26 | 12 | 2 | 2 |
| | b | 738 | 94 | 135 | 699 | 89 | 128 | 39 | 5 | 7 |
| | c | 929 | 112 | 163 | 878 | 105 | 154 | 51 | 7 | 9 |
| Erziehungswissenschaften | a | 496 | 25 | 70 | 473 | 20 | 64 | 23 | 5 | 6 |
| | b | 1 532 | 110 | 252 | 1 438 | 93 | 230 | 94 | 17 | 22 |
| | c | 2 028 | 135 | 322 | 1 911 | 113 | 294 | 117 | 22 | 28 |
| Sprach- und Kultur- wissenschaften zusammen | a | 4 238 | 308 | 523 | 3 955 | 252 | 454 | 283 | 56 | 69 |
| | b | 8 143 | 866 | 1 407 | 7 563 | 732 | 1 253 | 580 | 134 | 154 |
| | c | 12 381 | 1 174 | 1 930 | 11 518 | 984 | 1 707 | 863 | 190 | 223 |

Noch: 2. Studierende und Studienanfänger/-innen nach Hochschularten, Hochschulen, Fächergruppen und Studienbereichen

| Fächergruppe Studienbereich a = männlich b = weiblich c = Insgesamt | Studierende | | | Deutsche Studierende | | | Ausländische Studierende | | |
|---|-------------|--------------------|-------|----------------------|--------------------|-------|--------------------------|--------------------|-------|
| | insgesamt | darunter im ersten | | insgesamt | darunter im ersten | | insgesamt | darunter im ersten | |
| | | Hochschul- | Fach- | | Hochschul- | Fach- | | Hochschul- | Fach- |
| | semester | | | semester | | | semester | | |

noch: **Universitäten (U), technische Hochschule, Sporthochschule, Fernuniversität**

noch: **U Münster**

Sport

| | | | | | | | | | | |
|--------------------------|----------|------------|-----------|-----------|------------|-----------|-----------|-----------|----------|----------|
| Sport, Sportwissenschaft | a | 434 | 36 | 58 | 426 | 35 | 57 | 8 | 1 | 1 |
| | b | 255 | 22 | 30 | 250 | 22 | 30 | 5 | – | – |
| | c | 689 | 58 | 88 | 676 | 57 | 87 | 13 | 1 | 1 |
| Sport zusammen | a | 434 | 36 | 58 | 426 | 35 | 57 | 8 | 1 | 1 |
| | b | 255 | 22 | 30 | 250 | 22 | 30 | 5 | – | – |
| | c | 689 | 58 | 88 | 676 | 57 | 87 | 13 | 1 | 1 |

Rechts-, Wirtschafts- und Sozialwissenschaften

| | | | | | | | | | | |
|--|----------|---------------|--------------|--------------|--------------|------------|--------------|------------|------------|------------|
| Rechts-, Wirtschafts- und Sozialwissenschaften allgemein | a | 479 | 52 | 78 | 451 | 42 | 65 | 28 | 10 | 13 |
| | b | 708 | 114 | 145 | 618 | 96 | 122 | 90 | 18 | 23 |
| | c | 1 187 | 166 | 223 | 1 069 | 138 | 187 | 118 | 28 | 36 |
| Politikwissenschaften | a | 546 | 35 | 37 | 467 | 19 | 22 | 79 | 16 | 15 |
| | b | 463 | 69 | 56 | 340 | 39 | 36 | 123 | 30 | 20 |
| | c | 1 009 | 104 | 93 | 807 | 58 | 58 | 202 | 46 | 35 |
| Sozialwissenschaften | a | 286 | 6 | 22 | 271 | 5 | 21 | 15 | 1 | 1 |
| | b | 213 | 1 | 28 | 193 | – | 25 | 20 | 1 | 3 |
| | c | 499 | 7 | 50 | 464 | 5 | 46 | 35 | 2 | 4 |
| Rechtswissenschaften | a | 2 116 | 161 | 176 | 2 010 | 144 | 159 | 106 | 17 | 17 |
| | b | 2 118 | 261 | 279 | 1 982 | 234 | 250 | 136 | 27 | 29 |
| | c | 4 234 | 422 | 455 | 3 992 | 378 | 409 | 242 | 44 | 46 |
| Wirtschaftswissenschaften | a | 2 070 | 218 | 300 | 1 996 | 186 | 265 | 74 | 32 | 35 |
| | b | 1 068 | 151 | 203 | 915 | 117 | 160 | 153 | 34 | 43 |
| | c | 3 138 | 369 | 503 | 2 911 | 303 | 425 | 227 | 66 | 78 |
| Rechts-, Wirtschafts- und Sozialwissenschaften zusammen | a | 5 497 | 472 | 613 | 5 195 | 396 | 532 | 302 | 76 | 81 |
| | b | 4 570 | 596 | 711 | 4 048 | 486 | 593 | 522 | 110 | 118 |
| | c | 10 067 | 1 068 | 1 324 | 9 243 | 882 | 1 125 | 824 | 186 | 199 |

Mathematik, Naturwissenschaften

| | | | | | | | | | | |
|---|---|-------|-----|-----|-------|-----|-----|-----|----|----|
| Mathematik, Naturwissenschaften allgemein | a | 23 | 1 | 2 | 22 | 1 | 2 | 1 | – | – |
| | b | 28 | 1 | 3 | 27 | 1 | 3 | 1 | – | – |
| | c | 51 | 2 | 5 | 49 | 2 | 5 | 2 | – | – |
| Mathematik | a | 957 | 126 | 176 | 928 | 119 | 169 | 29 | 7 | 7 |
| | b | 1 012 | 168 | 281 | 996 | 167 | 279 | 16 | 1 | 2 |
| | c | 1 969 | 294 | 457 | 1 924 | 286 | 448 | 45 | 8 | 9 |
| Informatik | a | 1 137 | 143 | 174 | 1 053 | 128 | 153 | 84 | 15 | 21 |
| | b | 119 | 17 | 22 | 93 | 13 | 17 | 26 | 4 | 5 |
| | c | 1 256 | 160 | 196 | 1 146 | 141 | 170 | 110 | 19 | 26 |
| Physik, Astronomie | a | 622 | 58 | 76 | 593 | 52 | 71 | 29 | 6 | 5 |
| | b | 126 | 15 | 21 | 114 | 13 | 17 | 12 | 2 | 4 |
| | c | 748 | 73 | 97 | 707 | 65 | 88 | 41 | 8 | 9 |
| Chemie | a | 934 | 106 | 127 | 859 | 89 | 108 | 75 | 17 | 19 |
| | b | 658 | 93 | 106 | 594 | 80 | 90 | 64 | 13 | 16 |
| | c | 1 592 | 199 | 233 | 1 453 | 169 | 198 | 139 | 30 | 35 |
| Pharmazie | a | 216 | 13 | 15 | 189 | 11 | 13 | 27 | 2 | 2 |
| | b | 558 | 62 | 74 | 517 | 59 | 70 | 41 | 3 | 4 |
| | c | 774 | 75 | 89 | 706 | 70 | 83 | 68 | 5 | 6 |
| Biologie | a | 586 | 66 | 154 | 534 | 56 | 142 | 52 | 10 | 12 |
| | b | 838 | 143 | 239 | 785 | 125 | 220 | 53 | 18 | 19 |
| | c | 1 424 | 209 | 393 | 1 319 | 181 | 362 | 105 | 28 | 31 |

Noch: 2. Studierende und Studienanfänger/-innen nach Hochschularten, Hochschulen, Fächergruppen und Studienbereichen

| Fächergruppe Studienbereich a = männlich b = weiblich c = Insgesamt | Studierende | | | Deutsche Studierende | | | Ausländische Studierende | | |
|---|-------------|--------------------|-------|----------------------|--------------------|-------|--------------------------|--------------------|-------|
| | insgesamt | darunter im ersten | | insgesamt | darunter im ersten | | insgesamt | darunter im ersten | |
| | | Hochschul- | Fach- | | Hochschul- | Fach- | | Hochschul- | Fach- |
| | semester | | | semester | | | semester | | |

noch: **Universitäten (U), technische Hochschule, Sporthochschule, Fernuniversität**

noch: **U Münster**

noch: **Mathematik, Naturwissenschaften**

| | | | | | | | | | | |
|---|----------|--------------|--------------|--------------|--------------|--------------|--------------|------------|------------|------------|
| Geowissenschaften (ohne Geografie) | a | 217 | 37 | 62 | 206 | 37 | 62 | 11 | – | – |
| | b | 136 | 25 | 43 | 123 | 24 | 42 | 13 | 1 | 1 |
| | c | 353 | 62 | 105 | 329 | 61 | 104 | 24 | 1 | 1 |
| Geografie | a | 596 | 43 | 67 | 572 | 40 | 64 | 24 | 3 | 3 |
| | b | 474 | 38 | 51 | 445 | 36 | 48 | 29 | 2 | 3 |
| | c | 1 070 | 81 | 118 | 1 017 | 76 | 112 | 53 | 5 | 6 |
| Mathematik, Natur- wissenschaften zusammen | a | 5 288 | 593 | 853 | 4 956 | 533 | 784 | 332 | 60 | 69 |
| | b | 3 949 | 562 | 840 | 3 694 | 518 | 786 | 255 | 44 | 54 |
| | c | 9 237 | 1 155 | 1 693 | 8 650 | 1 051 | 1 570 | 587 | 104 | 123 |

Humanmedizin/Gesundheitswissenschaften

| | | | | | | | | | | |
|---|----------|--------------|------------|------------|--------------|------------|------------|------------|-----------|-----------|
| Gesundheitswissen- schaften allgemein | a | 5 | – | – | 4 | – | – | 1 | – | – |
| | b | 8 | – | – | 6 | – | – | 2 | – | – |
| | c | 13 | – | – | 10 | – | – | 3 | – | – |
| Humanmedizin (ohne Zahnmedizin) | a | 862 | 59 | 62 | 773 | 43 | 49 | 89 | 16 | 13 |
| | b | 1 231 | 83 | 93 | 1 133 | 71 | 79 | 98 | 12 | 14 |
| | c | 2 093 | 142 | 155 | 1 906 | 114 | 128 | 187 | 28 | 27 |
| Zahnmedizin | a | 279 | 14 | 17 | 252 | 14 | 17 | 27 | – | – |
| | b | 423 | 39 | 44 | 382 | 33 | 38 | 41 | 6 | 6 |
| | c | 702 | 53 | 61 | 634 | 47 | 55 | 68 | 6 | 6 |
| Humanmedizin/ Gesundheitswissen- schaften zusammen | a | 1 146 | 73 | 79 | 1 029 | 57 | 66 | 117 | 16 | 13 |
| | b | 1 662 | 122 | 137 | 1 521 | 104 | 117 | 141 | 18 | 20 |
| | c | 2 808 | 195 | 216 | 2 550 | 161 | 183 | 258 | 34 | 33 |

Agrar-, Forst- und Ernährungswissenschaften

| | | | | | | | | | | |
|---|----------|-----------|---|---|-----------|---|---|---|---|---|
| Ernährungs- und Haushalts- wissenschaften | a | 3 | – | – | 3 | – | – | – | – | – |
| | b | 8 | – | – | 8 | – | – | – | – | – |
| | c | 11 | – | – | 11 | – | – | – | – | – |
| Agrar-, Forst- und Ernährungswissen- schaften zusammen | a | 3 | – | – | 3 | – | – | – | – | – |
| | b | 8 | – | – | 8 | – | – | – | – | – |
| | c | 11 | – | – | 11 | – | – | – | – | – |

Ingenieurwissenschaften

| | | | | | | | | | | |
|---|----------|-----------|----------|----------|-----------|----------|----------|---|---|---|
| Ingenieurwesen allgemein | a | 29 | 1 | 2 | 29 | 1 | 2 | – | – | – |
| | b | 7 | – | 1 | 7 | – | 1 | – | – | – |
| | c | 36 | 1 | 3 | 36 | 1 | 3 | – | – | – |
| Ingenieurwissen- schaften zusammen | a | 29 | 1 | 2 | 29 | 1 | 2 | – | – | – |
| | b | 7 | – | 1 | 7 | – | 1 | – | – | – |
| | c | 36 | 1 | 3 | 36 | 1 | 3 | – | – | – |

Kunst, Kunstwissenschaft

| | | | | | | | | | | |
|---|---|-----|----|----|-----|----|----|-----|----|----|
| Kunst, Kunstwissen- schaft allgemein | a | 62 | 3 | 4 | 58 | 2 | 3 | 4 | 1 | 1 |
| | b | 276 | 20 | 24 | 255 | 18 | 21 | 21 | 2 | 3 |
| | c | 338 | 23 | 28 | 313 | 20 | 24 | 25 | 3 | 4 |
| Musik, Musikwissenschaft | a | 156 | 30 | 36 | 116 | 23 | 28 | 40 | 7 | 8 |
| | b | 199 | 43 | 50 | 124 | 28 | 36 | 75 | 15 | 14 |
| | c | 355 | 73 | 86 | 240 | 51 | 64 | 115 | 22 | 22 |

Noch: 2. Studierende und Studienanfänger/-innen nach Hochschularten, Hochschulen, Fächergruppen und Studienbereichen

| Fächergruppe Studienbereich a = männlich b = weiblich c = Insgesamt | Studierende | | | Deutsche Studierende | | | Ausländische Studierende | | |
|---|-------------|--------------------|-------|----------------------|--------------------|-------|--------------------------|--------------------|-------|
| | insgesamt | darunter im ersten | | insgesamt | darunter im ersten | | insgesamt | darunter im ersten | |
| | | Hochschul- | Fach- | | Hochschul- | Fach- | | Hochschul- | Fach- |
| | semester | | | semester | | | semester | | |

noch: **Universitäten (U), technische Hochschule, Sporthochschule, Fernuniversität**

noch: **U Münster**

noch: Kunst, Kunstwissenschaften

| | | | | | | | | | | |
|--|---|--------|-------|-------|--------|-------|-------|-------|-----|-----|
| Kunst, Kunstwissen- schaft zusammen | a | 218 | 33 | 40 | 174 | 25 | 31 | 44 | 8 | 9 |
| | b | 475 | 63 | 74 | 379 | 46 | 57 | 96 | 17 | 17 |
| | c | 693 | 96 | 114 | 553 | 71 | 88 | 140 | 25 | 26 |
| Hochschule insgesamt | a | 16 853 | 1 516 | 2 168 | 15 767 | 1 299 | 1 926 | 1 086 | 217 | 242 |
| | b | 19 069 | 2 231 | 3 200 | 17 470 | 1 908 | 2 837 | 1 599 | 323 | 363 |
| | c | 35 922 | 3 747 | 5 368 | 33 237 | 3 207 | 4 763 | 2 685 | 540 | 605 |

U Paderborn

Sprach- und Kulturwissenschaften

| | | | | | | | | | | |
|--|---|-------|-----|-----|-------|-----|-----|-----|----|----|
| Sprach- und Kultur- wissenschaften allgemein | a | 126 | 18 | 28 | 109 | 12 | 20 | 17 | 6 | 8 |
| | b | 181 | 30 | 48 | 162 | 28 | 45 | 19 | 2 | 3 |
| | c | 307 | 48 | 76 | 271 | 40 | 65 | 36 | 8 | 11 |
| Ev. Theologie, – Religionslehre | a | 19 | 1 | 2 | 19 | 1 | 2 | – | – | – |
| | b | 23 | 1 | 3 | 23 | 1 | 3 | – | – | – |
| | c | 42 | 2 | 5 | 42 | 2 | 5 | – | – | – |
| Kath. Theologie, – Religionslehre | a | 32 | 3 | 5 | 31 | 3 | 5 | 1 | – | – |
| | b | 63 | 9 | 10 | 62 | 9 | 10 | 1 | – | – |
| | c | 95 | 12 | 15 | 93 | 12 | 15 | 2 | – | – |
| Philosophie | a | 20 | 4 | 6 | 19 | 4 | 6 | 1 | – | – |
| | b | 32 | 6 | 8 | 31 | 6 | 7 | 1 | – | 1 |
| | c | 52 | 10 | 14 | 50 | 10 | 13 | 2 | – | 1 |
| Geschichte | a | 159 | 16 | 21 | 149 | 15 | 20 | 10 | 1 | 1 |
| | b | 145 | 23 | 30 | 132 | 21 | 27 | 13 | 2 | 3 |
| | c | 304 | 39 | 51 | 281 | 36 | 47 | 23 | 3 | 4 |
| Allgemeine und vergleichende Literatur- und Sprachwissenschaft | a | 28 | – | 1 | 24 | – | 1 | 4 | – | – |
| | b | 105 | 7 | 15 | 91 | 6 | 13 | 14 | 1 | 2 |
| | c | 133 | 7 | 16 | 115 | 6 | 14 | 18 | 1 | 2 |
| Germanistik (Deutsch, germanische Sprachen ohne Anglistik) | a | 345 | 18 | 36 | 330 | 17 | 35 | 15 | 1 | 1 |
| | b | 1 206 | 106 | 131 | 1 167 | 102 | 127 | 39 | 4 | 4 |
| | c | 1 551 | 124 | 167 | 1 497 | 119 | 162 | 54 | 5 | 5 |
| Anglistik, Amerikanistik | a | 181 | 12 | 20 | 174 | 12 | 19 | 7 | – | 1 |
| | b | 583 | 67 | 92 | 555 | 63 | 85 | 28 | 4 | 7 |
| | c | 764 | 79 | 112 | 729 | 75 | 104 | 35 | 4 | 8 |
| Romanistik | a | 44 | 6 | 6 | 38 | 5 | 5 | 6 | 1 | 1 |
| | b | 207 | 32 | 41 | 179 | 25 | 32 | 28 | 7 | 9 |
| | c | 251 | 38 | 47 | 217 | 30 | 37 | 34 | 8 | 10 |
| Kulturwissenschaften i.e.S. | a | 4 | – | – | 4 | – | – | – | – | – |
| | b | 21 | 7 | 7 | 20 | 7 | 7 | 1 | – | – |
| | c | 25 | 7 | 7 | 24 | 7 | 7 | 1 | – | – |
| Erziehungswissenschaften | a | 51 | 1 | 2 | 48 | 1 | 2 | 3 | – | – |
| | b | 162 | 4 | 8 | 155 | 4 | 8 | 7 | – | – |
| | c | 213 | 5 | 10 | 203 | 5 | 10 | 10 | – | – |
| Sprach- und Kultur- wissenschaften zusammen | a | 1 009 | 79 | 127 | 945 | 70 | 115 | 64 | 9 | 12 |
| | b | 2 728 | 292 | 393 | 2 577 | 272 | 364 | 151 | 20 | 29 |
| | c | 3 737 | 371 | 520 | 3 522 | 342 | 479 | 215 | 29 | 41 |

Sport

| | | | | | | | | | | |
|--------------------------|---|-----|----|----|-----|----|----|----|---|---|
| Sport, Sportwissenschaft | a | 370 | 35 | 53 | 357 | 34 | 52 | 13 | 1 | 1 |
| | b | 232 | 26 | 31 | 229 | 25 | 30 | 3 | 1 | 1 |
| | c | 602 | 61 | 84 | 586 | 59 | 82 | 16 | 2 | 2 |
| Sport zusammen | a | 370 | 35 | 53 | 357 | 34 | 52 | 13 | 1 | 1 |
| | b | 232 | 26 | 31 | 229 | 25 | 30 | 3 | 1 | 1 |
| | c | 602 | 61 | 84 | 586 | 59 | 82 | 16 | 2 | 2 |

Noch: 2. Studierende und Studienanfänger/-innen nach Hochschularten, Hochschulen, Fächergruppen und Studienbereichen

| Fächergruppe Studienbereich a = männlich b = weiblich c = Insgesamt | Studierende | | | Deutsche Studierende | | | Ausländische Studierende | | |
|---|-------------|--------------------|-------|----------------------|--------------------|-------|--------------------------|--------------------|-------|
| | insgesamt | darunter im ersten | | insgesamt | darunter im ersten | | insgesamt | darunter im ersten | |
| | | Hochschul- | Fach- | | Hochschul- | Fach- | | Hochschul- | Fach- |
| | semester | | | semester | | | semester | | |

noch: **Universitäten (U), technische Hochschule, Sporthochschule, Fernuniversität**

noch: **U Paderborn**

Rechts-, Wirtschafts- und Sozialwissenschaften

| | | | | | | | | | | |
|--|----------|--------------|------------|------------|--------------|------------|------------|------------|-----------|-----------|
| Rechts-, Wirtschafts- und Sozialwissenschaften allgemein | a | 3 | – | – | 3 | – | – | – | – | – |
| | b | 8 | – | 1 | 8 | – | 1 | – | – | – |
| | c | 11 | – | 1 | 11 | – | 1 | – | – | – |
| Sozialwissenschaften | a | 6 | – | – | 6 | – | – | – | – | – |
| | b | 3 | – | 1 | 3 | – | 1 | – | – | – |
| | c | 9 | – | 1 | 9 | – | 1 | – | – | – |
| Wirtschaftswissenschaften | a | 1 084 | 216 | 309 | 1 007 | 205 | 287 | 77 | 11 | 22 |
| | b | 1 145 | 351 | 465 | 1 032 | 331 | 430 | 113 | 20 | 35 |
| | c | 2 229 | 567 | 774 | 2 039 | 536 | 717 | 190 | 31 | 57 |
| Rechts-, Wirtschafts- und Sozialwissenschaften zusammen | a | 1 093 | 216 | 309 | 1 016 | 205 | 287 | 77 | 11 | 22 |
| | b | 1 156 | 351 | 467 | 1 043 | 331 | 432 | 113 | 20 | 35 |
| | c | 2 249 | 567 | 776 | 2 059 | 536 | 719 | 190 | 31 | 57 |

Mathematik, Naturwissenschaften

| | | | | | | | | | | |
|---|----------|--------------|------------|------------|--------------|------------|------------|------------|-----------|-----------|
| Mathematik, Naturwissenschaften allgemein | a | – | – | – | – | – | – | – | – | – |
| | b | 3 | 1 | 1 | 3 | 1 | 1 | – | – | – |
| | c | 3 | 1 | 1 | 3 | 1 | 1 | – | – | – |
| Mathematik | a | 381 | 60 | 74 | 362 | 57 | 71 | 19 | 3 | 3 |
| | b | 683 | 144 | 163 | 663 | 140 | 158 | 20 | 4 | 5 |
| | c | 1 064 | 204 | 237 | 1 025 | 197 | 229 | 39 | 7 | 8 |
| Informatik | a | 1 886 | 212 | 318 | 1 725 | 202 | 296 | 161 | 10 | 22 |
| | b | 195 | 22 | 34 | 137 | 17 | 27 | 58 | 5 | 7 |
| | c | 2 081 | 234 | 352 | 1 862 | 219 | 323 | 219 | 15 | 29 |
| Physik, Astronomie | a | 140 | 19 | 25 | 128 | 18 | 24 | 12 | 1 | 1 |
| | b | 43 | 6 | 10 | 40 | 6 | 10 | 3 | – | – |
| | c | 183 | 25 | 35 | 168 | 24 | 34 | 15 | 1 | 1 |
| Chemie | a | 158 | 18 | 29 | 141 | 18 | 26 | 17 | – | 3 |
| | b | 115 | 24 | 41 | 100 | 21 | 38 | 15 | 3 | 3 |
| | c | 273 | 42 | 70 | 241 | 39 | 64 | 32 | 3 | 6 |
| Geografie | a | 3 | – | – | 3 | – | – | – | – | – |
| | b | 1 | – | – | 1 | – | – | – | – | – |
| | c | 4 | – | – | 4 | – | – | – | – | – |
| Mathematik, Naturwissenschaften zusammen | a | 2 568 | 309 | 446 | 2 359 | 295 | 417 | 209 | 14 | 29 |
| | b | 1 040 | 197 | 249 | 944 | 185 | 234 | 96 | 12 | 15 |
| | c | 3 608 | 506 | 695 | 3 303 | 480 | 651 | 305 | 26 | 44 |

Agrar-, Forst- und Ernährungswissenschaften

| | | | | | | | | | | |
|---|----------|-----------|----------|-----------|-----------|----------|-----------|----------|----------|----------|
| Ernährungs- und Haushaltswissenschaften | a | 7 | – | – | 7 | – | – | – | – | – |
| | b | 63 | 9 | 11 | 62 | 8 | 10 | 1 | 1 | 1 |
| | c | 70 | 9 | 11 | 69 | 8 | 10 | 1 | 1 | 1 |
| Agrar-, Forst- und Ernährungswissenschaften zusammen | a | 7 | – | – | 7 | – | – | – | – | – |
| | b | 63 | 9 | 11 | 62 | 8 | 10 | 1 | 1 | 1 |
| | c | 70 | 9 | 11 | 69 | 8 | 10 | 1 | 1 | 1 |

Ingenieurwissenschaften

| | | | | | | | | | | |
|--------------------------------|---|-------|-----|-----|-----|-----|-----|-----|----|----|
| Ingenieurwesen allgemein | a | 774 | 168 | 183 | 725 | 161 | 176 | 49 | 7 | 7 |
| | b | 146 | 43 | 46 | 130 | 40 | 43 | 16 | 3 | 3 |
| | c | 920 | 211 | 229 | 855 | 201 | 219 | 65 | 10 | 10 |
| Maschinenbau/Verfahrenstechnik | a | 882 | 160 | 179 | 697 | 126 | 159 | 185 | 34 | 20 |
| | b | 161 | 33 | 26 | 88 | 13 | 21 | 73 | 20 | 5 |
| | c | 1 043 | 193 | 205 | 785 | 139 | 180 | 258 | 54 | 25 |

Noch: 2. Studierende und Studienanfänger/-innen nach Hochschularten, Hochschulen, Fächergruppen und Studienbereichen

| Fächergruppe Studienbereich a = männlich b = weiblich c = Insgesamt | Studierende | | | Deutsche Studierende | | | Ausländische Studierende | | |
|---|-------------|--------------------|-------|----------------------|--------------------|-------|--------------------------|--------------------|-------|
| | insgesamt | darunter im ersten | | insgesamt | darunter im ersten | | insgesamt | darunter im ersten | |
| | | Hochschul- | Fach- | | Hochschul- | Fach- | | Hochschul- | Fach- |
| | semester | | | semester | | | semester | | |

noch: **Universitäten (U), technische Hochschule, Sporthochschule, Fernuniversität**

noch: **U Paderborn**

Ingenieurwissenschaften

| | | | | | | | | | | |
|---|----------|--------------|------------|------------|--------------|------------|------------|------------|-----------|-----------|
| Elektrotechnik | a | 345 | 32 | 41 | 283 | 29 | 35 | 62 | 3 | 6 |
| | b | 23 | 1 | 3 | 17 | 1 | 2 | 6 | – | 1 |
| | c | 368 | 33 | 44 | 300 | 30 | 37 | 68 | 3 | 7 |
| Ingenieurwissenschaften zusammen | a | 2 001 | 360 | 403 | 1 705 | 316 | 370 | 296 | 44 | 33 |
| | b | 330 | 77 | 75 | 235 | 54 | 66 | 95 | 23 | 9 |
| | c | 2 331 | 437 | 478 | 1 940 | 370 | 436 | 391 | 67 | 42 |

Kunst, Kunstwissenschaft

| | | | | | | | | | | |
|--|----------|---------------|--------------|--------------|---------------|--------------|--------------|--------------|------------|------------|
| Kunst, Kunstwissenschaft allgemein | a | 25 | – | 1 | 25 | – | 1 | – | – | – |
| | b | 127 | 10 | 19 | 122 | 10 | 19 | 5 | – | – |
| | c | 152 | 10 | 20 | 147 | 10 | 20 | 5 | – | – |
| Gestaltung | a | | | | | | | | | |
| | b | 23 | 6 | 6 | 21 | 5 | 5 | 2 | 1 | 1 |
| | c | 23 | 6 | 6 | 21 | 5 | 5 | 2 | 1 | 1 |
| Musik, Musikwissenschaft | a | 151 | 21 | 35 | 149 | 21 | 35 | 2 | – | – |
| | b | 100 | 12 | 25 | 89 | 12 | 24 | 11 | – | 1 |
| | c | 251 | 33 | 60 | 238 | 33 | 59 | 13 | – | 1 |
| Kunst, Kunstwissenschaft zusammen | a | 176 | 21 | 36 | 174 | 21 | 36 | 2 | – | – |
| | b | 250 | 28 | 50 | 232 | 27 | 48 | 18 | 1 | 2 |
| | c | 426 | 49 | 86 | 406 | 48 | 84 | 20 | 1 | 2 |
| Hochschule insgesamt | a | 7 224 | 1 020 | 1 374 | 6 563 | 941 | 1 277 | 661 | 79 | 97 |
| | b | 5 799 | 980 | 1 276 | 5 322 | 902 | 1 184 | 477 | 78 | 92 |
| | c | 13 023 | 2 000 | 2 650 | 11 885 | 1 843 | 2 461 | 1 138 | 157 | 189 |

U Siegen

Sprach- und Kulturwissenschaften

| | | | | | | | | | | |
|--|---|-------|-----|-----|-------|-----|-----|----|----|----|
| Sprach- und Kulturwissenschaften allgemein | a | 367 | 47 | 93 | 344 | 45 | 90 | 23 | 2 | 3 |
| | b | 763 | 175 | 231 | 728 | 168 | 221 | 35 | 7 | 10 |
| | c | 1 130 | 222 | 324 | 1 072 | 213 | 311 | 58 | 9 | 13 |
| Ev. Theologie, – Religionslehre | a | 15 | 3 | 6 | 14 | 3 | 5 | 1 | – | 1 |
| | b | 27 | 3 | 6 | 26 | 3 | 6 | 1 | – | – |
| | c | 42 | 6 | 12 | 40 | 6 | 11 | 2 | – | 1 |
| Kath. Theologie, – Religionslehre | a | 6 | – | – | 6 | – | – | – | – | – |
| | b | 24 | 3 | 3 | 23 | 2 | 2 | 1 | 1 | 1 |
| | c | 30 | 3 | 3 | 29 | 2 | 2 | 1 | 1 | 1 |
| Philosophie | a | 35 | – | 6 | 28 | – | 5 | 7 | – | 1 |
| | b | 27 | 4 | 7 | 24 | 2 | 5 | 3 | 2 | 2 |
| | c | 62 | 4 | 13 | 52 | 2 | 10 | 10 | 2 | 3 |
| Geschichte | a | 183 | 23 | 36 | 179 | 22 | 35 | 4 | 1 | 1 |
| | b | 142 | 28 | 40 | 129 | 19 | 31 | 13 | 9 | 9 |
| | c | 325 | 51 | 76 | 308 | 41 | 66 | 17 | 10 | 10 |
| Allgemeine und vergleichende Literatur- und Sprachwissenschaft | a | 55 | 8 | 12 | 49 | 6 | 10 | 6 | 2 | 2 |
| | b | 353 | 69 | 105 | 287 | 59 | 83 | 66 | 10 | 22 |
| | c | 408 | 77 | 117 | 336 | 65 | 93 | 72 | 12 | 24 |
| Germanistik (Deutsch, germanische Sprachen ohne Anglistik) | a | 154 | 14 | 29 | 150 | 13 | 27 | 4 | 1 | 2 |
| | b | 541 | 72 | 91 | 503 | 61 | 76 | 38 | 11 | 15 |
| | c | 695 | 86 | 120 | 653 | 74 | 103 | 42 | 12 | 17 |
| Anglistik, Amerikanistik | a | 107 | 15 | 25 | 105 | 15 | 25 | 2 | – | – |
| | b | 310 | 56 | 64 | 290 | 51 | 59 | 20 | 5 | 5 |
| | c | 417 | 71 | 89 | 395 | 66 | 84 | 22 | 5 | 5 |
| Romanistik | a | 19 | 3 | 3 | 18 | 3 | 3 | 1 | – | – |
| | b | 105 | 25 | 27 | 96 | 24 | 26 | 9 | 1 | 1 |
| | c | 124 | 28 | 30 | 114 | 27 | 29 | 10 | 1 | 1 |

Noch: 2. Studierende und Studienanfänger/-innen nach Hochschularten, Hochschulen, Fächergruppen und Studienbereichen

| Fächergruppe Studienbereich a = männlich b = weiblich c = Insgesamt | Studierende | | | Deutsche Studierende | | | Ausländische Studierende | | |
|---|-------------|--------------------|-------|----------------------|--------------------|-------|--------------------------|--------------------|-------|
| | insgesamt | darunter im ersten | | insgesamt | darunter im ersten | | insgesamt | darunter im ersten | |
| | | Hochschul- | Fach- | | Hochschul- | Fach- | | Hochschul- | Fach- |
| | semester | | | semester | | | semester | | |

noch: **Universitäten (U), technische Hochschule, Sporthochschule, Fernuniversität**

noch: **U Siegen**

noch: Sprach- und Kulturwissenschaften

| | | | | | | | | | | |
|--|----------|--------------|------------|------------|--------------|------------|------------|------------|-----------|-----------|
| Psychologie | a | 3 | – | 1 | 2 | – | 1 | 1 | – | – |
| | b | 8 | 1 | 2 | 7 | – | 1 | 1 | 1 | 1 |
| | c | 11 | 1 | 3 | 9 | – | 2 | 2 | 1 | 1 |
| Erziehungswissenschaften | a | 27 | 2 | 4 | 23 | 2 | 4 | 4 | – | – |
| | b | 69 | 11 | 18 | 56 | 8 | 13 | 13 | 3 | 5 |
| | c | 96 | 13 | 22 | 79 | 10 | 17 | 17 | 3 | 5 |
| Sprach- und Kulturwissenschaften zusammen | a | 971 | 115 | 215 | 918 | 109 | 205 | 53 | 6 | 10 |
| | b | 2 369 | 447 | 594 | 2 169 | 397 | 523 | 200 | 50 | 71 |
| | c | 3 340 | 562 | 809 | 3 087 | 506 | 728 | 253 | 56 | 81 |

Rechts-, Wirtschafts- und Sozialwissenschaften

| | | | | | | | | | | |
|--|----------|--------------|------------|------------|--------------|------------|------------|------------|-----------|-----------|
| Rechts-, Wirtschafts- und Sozialwissenschaften allgemein | a | 4 | – | – | 4 | – | – | – | – | – |
| | b | 8 | – | – | 7 | – | – | 1 | – | – |
| | c | 12 | – | – | 11 | – | – | 1 | – | – |
| Politikwissenschaften | a | 24 | 1 | 3 | 20 | – | 2 | 4 | 1 | 1 |
| | b | 15 | 5 | 8 | 6 | – | 2 | 9 | 5 | 6 |
| | c | 39 | 6 | 11 | 26 | – | 4 | 13 | 6 | 7 |
| Sozialwissenschaften | a | 265 | 28 | 45 | 245 | 26 | 42 | 20 | 2 | 3 |
| | b | 270 | 42 | 66 | 240 | 38 | 61 | 30 | 4 | 5 |
| | c | 535 | 70 | 111 | 485 | 64 | 103 | 50 | 6 | 8 |
| Sozialwesen | a | 238 | 23 | 39 | 234 | 23 | 39 | 4 | – | – |
| | b | 727 | 90 | 135 | 697 | 85 | 127 | 30 | 5 | 8 |
| | c | 965 | 113 | 174 | 931 | 108 | 166 | 34 | 5 | 8 |
| Rechtswissenschaften | a | 297 | 43 | 53 | 281 | 41 | 50 | 16 | 2 | 3 |
| | b | 298 | 55 | 62 | 260 | 49 | 55 | 38 | 6 | 7 |
| | c | 595 | 98 | 115 | 541 | 90 | 105 | 54 | 8 | 10 |
| Wirtschaftswissenschaften | a | 961 | 94 | 124 | 838 | 79 | 107 | 123 | 15 | 17 |
| | b | 632 | 113 | 139 | 503 | 89 | 110 | 129 | 24 | 29 |
| | c | 1 593 | 207 | 263 | 1 341 | 168 | 217 | 252 | 39 | 46 |
| Rechts-, Wirtschafts- und Sozialwissenschaften zusammen | a | 1 789 | 189 | 264 | 1 622 | 169 | 240 | 167 | 20 | 24 |
| | b | 1 950 | 305 | 410 | 1 713 | 261 | 355 | 237 | 44 | 55 |
| | c | 3 739 | 494 | 674 | 3 335 | 430 | 595 | 404 | 64 | 79 |

Mathematik, Naturwissenschaften

| | | | | | | | | | | |
|---|---|-----|-----|-----|-----|-----|-----|-----|----|----|
| Mathematik, Naturwissenschaften allgemein | a | 8 | – | – | 8 | – | – | – | – | – |
| | b | 15 | – | – | 13 | – | – | 2 | – | – |
| | c | 23 | – | – | 21 | – | – | 2 | – | – |
| Mathematik | a | 304 | 39 | 51 | 281 | 36 | 47 | 23 | 3 | 4 |
| | b | 682 | 116 | 132 | 659 | 110 | 125 | 23 | 6 | 7 |
| | c | 986 | 155 | 183 | 940 | 146 | 172 | 46 | 9 | 11 |
| Informatik | a | 695 | 57 | 72 | 578 | 45 | 55 | 117 | 12 | 17 |
| | b | 66 | 11 | 16 | 36 | 5 | 9 | 30 | 6 | 7 |
| | c | 761 | 68 | 88 | 614 | 50 | 64 | 147 | 18 | 24 |
| Physik, Astronomie | a | 149 | 15 | 24 | 119 | 7 | 15 | 30 | 8 | 9 |
| | b | 40 | 6 | 10 | 30 | 5 | 9 | 10 | 1 | 1 |
| | c | 189 | 21 | 34 | 149 | 12 | 24 | 40 | 9 | 10 |
| Chemie | a | 138 | 28 | 32 | 99 | 16 | 19 | 39 | 12 | 13 |
| | b | 72 | 5 | 9 | 54 | 4 | 8 | 18 | 1 | 1 |
| | c | 210 | 33 | 41 | 153 | 20 | 27 | 57 | 13 | 14 |
| Biologie | a | 46 | 7 | 7 | 43 | 6 | 6 | 3 | 1 | 1 |
| | b | 147 | 33 | 36 | 142 | 32 | 35 | 5 | 1 | 1 |
| | c | 193 | 40 | 43 | 185 | 38 | 41 | 8 | 2 | 2 |

Noch: 2. Studierende und Studienanfänger/-innen nach Hochschularten, Hochschulen, Fächergruppen und Studienbereichen

| Fächergruppe Studienbereich a = männlich b = weiblich c = Insgesamt | Studierende | | | Deutsche Studierende | | | Ausländische Studierende | | |
|---|-------------|--------------------|-------|----------------------|--------------------|-------|--------------------------|--------------------|-------|
| | insgesamt | darunter im ersten | | insgesamt | darunter im ersten | | insgesamt | darunter im ersten | |
| | | Hochschul- | Fach- | | Hochschul- | Fach- | | Hochschul- | Fach- |
| | semester | | | semester | | | semester | | |

noch: **Universitäten (U), technische Hochschule, Sporthochschule, Fernuniversität**

noch: **U Siegen**

noch: **Mathematik, Naturwissenschaften**

| | | | | | | | | | | |
|---|----------|--------------|------------|------------|--------------|------------|------------|------------|-----------|-----------|
| Geografie | a | 11 | – | – | 9 | – | – | 2 | – | – |
| | b | 20 | – | – | 20 | – | – | – | – | – |
| | c | 31 | – | – | 29 | – | – | 2 | – | – |
| Mathematik, Naturwissenschaften zusammen | a | 1 351 | 146 | 186 | 1 137 | 110 | 142 | 214 | 36 | 44 |
| | b | 1 042 | 171 | 203 | 954 | 156 | 186 | 88 | 15 | 17 |
| | c | 2 393 | 317 | 389 | 2 091 | 266 | 328 | 302 | 51 | 61 |

Ingenieurwissenschaften

| | | | | | | | | | | |
|---|----------|--------------|------------|------------|--------------|------------|------------|------------|-----------|-----------|
| Ingenieurwesen allgemein | a | 571 | 133 | 142 | 459 | 114 | 120 | 112 | 19 | 22 |
| | b | 107 | 33 | 37 | 81 | 23 | 25 | 26 | 10 | 12 |
| | c | 678 | 166 | 179 | 540 | 137 | 145 | 138 | 29 | 34 |
| Maschinenbau/ Verfahrenstechnik | a | 609 | 126 | 142 | 545 | 112 | 126 | 64 | 14 | 16 |
| | b | 62 | 12 | 14 | 47 | 9 | 11 | 15 | 3 | 3 |
| | c | 671 | 138 | 156 | 592 | 121 | 137 | 79 | 17 | 19 |
| Elektrotechnik | a | 394 | 37 | 45 | 306 | 25 | 32 | 88 | 12 | 13 |
| | b | 34 | 7 | 9 | 15 | 1 | 3 | 19 | 6 | 6 |
| | c | 428 | 44 | 54 | 321 | 26 | 35 | 107 | 18 | 19 |
| Verkehrstechnik, Nautik | a | 38 | 32 | 38 | 32 | 27 | 32 | 6 | 5 | 6 |
| | b | 1 | 1 | 1 | 1 | 1 | – | – | – | – |
| | c | 39 | 33 | 39 | 33 | 28 | 33 | 6 | 5 | 6 |
| Architektur, Innenarchitektur | a | 164 | 19 | 30 | 149 | 14 | 24 | 15 | 5 | 6 |
| | b | 193 | 49 | 53 | 180 | 46 | 50 | 13 | 3 | 3 |
| | c | 357 | 68 | 83 | 329 | 60 | 74 | 28 | 8 | 9 |
| Bauingenieurwesen | a | 196 | 28 | 42 | 175 | 27 | 41 | 21 | 1 | 1 |
| | b | 78 | 20 | 22 | 72 | 17 | 19 | 6 | 3 | 3 |
| | c | 274 | 48 | 64 | 247 | 44 | 60 | 27 | 4 | 4 |
| Ingenieurwissenschaften zusammen | a | 1 972 | 375 | 439 | 1 666 | 319 | 375 | 306 | 56 | 64 |
| | b | 475 | 122 | 136 | 396 | 97 | 109 | 79 | 25 | 27 |
| | c | 2 447 | 497 | 575 | 2 062 | 416 | 484 | 385 | 81 | 91 |

Kunst, Kunstwissenschaft

| | | | | | | | | | | |
|--|----------|---------------|--------------|--------------|---------------|--------------|--------------|--------------|------------|------------|
| Kunst, Kunstwissenschaft allgemein | a | 31 | 2 | 2 | 28 | 2 | 2 | 3 | – | – |
| | b | 125 | 8 | 12 | 122 | 8 | 11 | 3 | – | 1 |
| | c | 156 | 10 | 14 | 150 | 10 | 13 | 6 | – | 1 |
| Musik, Musikwissenschaft | a | 42 | 7 | 10 | 42 | 7 | 10 | – | – | – |
| | b | 81 | 8 | 10 | 79 | 8 | 10 | 2 | – | – |
| | c | 123 | 15 | 20 | 121 | 15 | 20 | 2 | – | – |
| Kunst, Kunstwissenschaft zusammen | a | 73 | 9 | 12 | 70 | 9 | 12 | 3 | – | – |
| | b | 206 | 16 | 22 | 201 | 16 | 21 | 5 | – | 1 |
| | c | 279 | 25 | 34 | 271 | 25 | 33 | 8 | – | 1 |
| Hochschule insgesamt | a | 6 156 | 834 | 1 116 | 5 413 | 716 | 974 | 743 | 118 | 142 |
| | b | 6 042 | 1 061 | 1 365 | 5 433 | 927 | 1 194 | 609 | 134 | 171 |
| | c | 12 198 | 1 895 | 2 481 | 10 846 | 1 643 | 2 168 | 1 352 | 252 | 313 |

U Wuppertal

Sprach- und Kulturwissenschaften

| | | | | | | | | | | |
|--------------------------------------|---|-----|----|----|----|----|----|----|---|---|
| Ev. Theologie, – Religionslehre | a | 21 | 1 | 2 | 21 | 1 | 2 | – | – | – |
| | b | 63 | 15 | 16 | 63 | 15 | 16 | – | – | – |
| | c | 84 | 16 | 18 | 84 | 16 | 18 | – | – | – |
| Kath. Theologie, – Religionslehre | a | 11 | 5 | 5 | 11 | 5 | 5 | – | – | – |
| | b | 52 | 30 | 31 | 49 | 28 | 29 | 3 | 2 | 2 |
| | c | 63 | 35 | 36 | 60 | 33 | 34 | 3 | 2 | 2 |
| Philosophie | a | 64 | 4 | 5 | 51 | 3 | 4 | 13 | 1 | 1 |
| | b | 59 | 16 | 15 | 48 | 11 | 11 | 11 | 5 | 4 |
| | c | 123 | 20 | 20 | 99 | 14 | 15 | 24 | 6 | 5 |

Noch: 2. Studierende und Studienanfänger/-innen nach Hochschularten, Hochschulen, Fächergruppen und Studienbereichen

| Fächergruppe Studienbereich a = männlich b = weiblich c = Insgesamt | Studierende | | | Deutsche Studierende | | | Ausländische Studierende | | | |
|---|-------------|--------------------|------------|----------------------|--------------------|------------|--------------------------|--------------------|-----------|-----------|
| | insgesamt | darunter im ersten | | insgesamt | darunter im ersten | | insgesamt | darunter im ersten | | |
| | | Hochschul- | Fach- | | Hochschul- | Fach- | | Hochschul- | Fach- | |
| | semester | | | semester | | | semester | | | |
| noch: Universitäten (U), technische Hochschule, Sporthochschule, Fernuniversität | | | | | | | | | | |
| noch: U Wuppertal | | | | | | | | | | |
| noch: Sprach- und Kulturwissenschaften | | | | | | | | | | |
| Geschichte | a | 235 | 13 | 17 | 211 | 13 | 17 | 24 | – | – |
| | b | 218 | 16 | 20 | 195 | 14 | 18 | 23 | 2 | 2 |
| | c | 453 | 29 | 37 | 406 | 27 | 35 | 47 | 2 | 2 |
| Allgemeine und vergleichende Literatur- und Sprachwissenschaft | a | 13 | – | 3 | 11 | – | 2 | 2 | – | 1 |
| | b | 29 | – | – | 26 | – | – | 3 | – | – |
| | c | 42 | – | 3 | 37 | – | 2 | 5 | – | 1 |
| Altphilologie (klass. Philologie), Neugriechisch | a | 12 | – | – | 12 | – | – | – | – | – |
| | b | 16 | – | 1 | 16 | – | 1 | – | – | – |
| | c | 28 | – | 1 | 28 | – | 1 | – | – | – |
| Germanistik (Deutsch, germanische Sprachen ohne Anglistik) | a | 292 | 8 | 14 | 274 | 6 | 12 | 18 | 2 | 2 |
| | b | 1 370 | 44 | 55 | 1 292 | 42 | 52 | 78 | 2 | 3 |
| | c | 1 662 | 52 | 69 | 1 566 | 48 | 64 | 96 | 4 | 5 |
| Anglistik, Amerikanistik | a | 199 | 24 | 29 | 183 | 20 | 26 | 16 | 4 | 3 |
| | b | 596 | 123 | 131 | 543 | 108 | 115 | 53 | 15 | 16 |
| | c | 795 | 147 | 160 | 726 | 128 | 141 | 69 | 19 | 19 |
| Romanistik | a | 24 | 5 | 6 | 20 | 3 | 4 | 4 | 2 | 2 |
| | b | 139 | 21 | 28 | 112 | 11 | 16 | 27 | 10 | 12 |
| | c | 163 | 26 | 34 | 132 | 14 | 20 | 31 | 12 | 14 |
| Psychologie | a | 99 | 7 | 11 | 94 | 6 | 10 | 5 | 1 | 1 |
| | b | 386 | 45 | 61 | 368 | 44 | 60 | 18 | 1 | 1 |
| | c | 485 | 52 | 72 | 462 | 50 | 70 | 23 | 2 | 2 |
| Erziehungswissenschaften | a | 52 | 7 | 14 | 49 | 6 | 12 | 3 | 1 | 2 |
| | b | 368 | 133 | 153 | 336 | 120 | 138 | 32 | 13 | 15 |
| | c | 420 | 140 | 167 | 385 | 126 | 150 | 35 | 14 | 17 |
| Sprach- und Kulturwissenschaften zusammen | a | 1 022 | 74 | 106 | 937 | 63 | 94 | 85 | 11 | 12 |
| | b | 3 296 | 443 | 511 | 3 048 | 393 | 456 | 248 | 50 | 55 |
| | c | 4 318 | 517 | 617 | 3 985 | 456 | 550 | 333 | 61 | 67 |
| Sport | | | | | | | | | | |
| Sport, Sportwissenschaft | a | 242 | 21 | 27 | 234 | 20 | 26 | 8 | 1 | 1 |
| | b | 147 | 16 | 19 | 144 | 15 | 18 | 3 | 1 | 1 |
| | c | 389 | 37 | 46 | 378 | 35 | 44 | 11 | 2 | 2 |
| Sport zusammen | a | 242 | 21 | 27 | 234 | 20 | 26 | 8 | 1 | 1 |
| | b | 147 | 16 | 19 | 144 | 15 | 18 | 3 | 1 | 1 |
| | c | 389 | 37 | 46 | 378 | 35 | 44 | 11 | 2 | 2 |
| Rechts-, Wirtschafts- und Sozialwissenschaften | | | | | | | | | | |
| Rechts-, Wirtschafts- und Sozialwissenschaften allgemein | a | 5 | – | – | 5 | – | – | – | – | – |
| | b | 14 | – | – | 12 | – | – | 2 | – | – |
| | c | 19 | – | – | 17 | – | – | 2 | – | – |
| Sozialwissenschaften | a | 146 | 24 | 34 | 137 | 21 | 31 | 9 | 3 | 3 |
| | b | 200 | 66 | 77 | 182 | 63 | 74 | 18 | 3 | 3 |
| | c | 346 | 90 | 111 | 319 | 84 | 105 | 27 | 6 | 6 |
| Sozialwesen | a | 2 | – | 2 | 2 | – | 2 | – | – | – |
| | b | 4 | – | 4 | 4 | – | 4 | – | – | – |
| | c | 6 | – | 6 | 6 | – | 6 | – | – | – |
| Wirtschaftswissenschaften | a | 1 452 | 147 | 194 | 1 155 | 119 | 161 | 297 | 28 | 33 |
| | b | 1 142 | 149 | 200 | 867 | 112 | 156 | 275 | 37 | 44 |
| | c | 2 594 | 296 | 394 | 2 022 | 231 | 317 | 572 | 65 | 77 |
| Rechts-, Wirtschafts- und Sozialwissenschaften zusammen | a | 1 605 | 171 | 230 | 1 299 | 140 | 194 | 306 | 31 | 36 |
| | b | 1 360 | 215 | 281 | 1 065 | 175 | 234 | 295 | 40 | 47 |
| | c | 2 965 | 386 | 511 | 2 364 | 315 | 428 | 601 | 71 | 83 |

Noch: 2. Studierende und Studienanfänger/-innen nach Hochschularten, Hochschulen, Fächergruppen und Studienbereichen

| Fächergruppe Studienbereich a = männlich b = weiblich c = Insgesamt | Studierende | | | Deutsche Studierende | | | Ausländische Studierende | | | |
|---|-------------|--------------------|--------------|----------------------|--------------------|--------------|--------------------------|--------------------|------------|------------|
| | insgesamt | darunter im ersten | | insgesamt | darunter im ersten | | insgesamt | darunter im ersten | | |
| | | Hochschul- | Fach- | | Hochschul- | Fach- | | Hochschul- | Fach- | |
| | semester | | | semester | | | semester | | | |
| noch: Universitäten (U), technische Hochschule, Sporthochschule, Fernuniversität | | | | | | | | | | |
| noch: U Wuppertal | | | | | | | | | | |
| Mathematik, Naturwissenschaften | | | | | | | | | | |
| Mathematik, Naturwissenschaften allgemein | a | 7 | 5 | 5 | 6 | 4 | 4 | 1 | 1 | 1 |
| | b | 44 | 18 | 21 | 40 | 17 | 20 | 4 | 1 | 1 |
| | c | 51 | 23 | 26 | 46 | 21 | 24 | 5 | 2 | 2 |
| Mathematik | a | 383 | 70 | 84 | 354 | 63 | 76 | 29 | 7 | 8 |
| | b | 867 | 218 | 244 | 817 | 209 | 232 | 50 | 9 | 12 |
| | c | 1 250 | 288 | 328 | 1 171 | 272 | 308 | 79 | 16 | 20 |
| Informatik | a | 44 | 12 | 19 | 33 | 10 | 16 | 11 | 2 | 3 |
| | b | 13 | 5 | 7 | 6 | 1 | 3 | 7 | 4 | 4 |
| | c | 57 | 17 | 26 | 39 | 11 | 19 | 18 | 6 | 7 |
| Physik, Astronomie | a | 191 | 27 | 40 | 177 | 26 | 39 | 14 | 1 | 1 |
| | b | 48 | 7 | 9 | 38 | 3 | 5 | 10 | 4 | 4 |
| | c | 239 | 34 | 49 | 215 | 29 | 44 | 24 | 5 | 5 |
| Chemie | a | 177 | 19 | 28 | 155 | 16 | 23 | 22 | 3 | 5 |
| | b | 202 | 33 | 48 | 173 | 26 | 38 | 29 | 7 | 10 |
| | c | 379 | 52 | 76 | 328 | 42 | 61 | 51 | 10 | 15 |
| Biologie | a | 28 | 11 | 14 | 27 | 10 | 13 | 1 | 1 | 1 |
| | b | 59 | 15 | 19 | 57 | 15 | 19 | 2 | – | – |
| | c | 87 | 26 | 33 | 84 | 25 | 32 | 3 | 1 | 1 |
| Mathematik, Naturwissenschaften zusammen | a | 830 | 144 | 190 | 752 | 129 | 171 | 78 | 15 | 19 |
| | b | 1 233 | 296 | 348 | 1 131 | 271 | 317 | 102 | 25 | 31 |
| | c | 2 063 | 440 | 538 | 1 883 | 400 | 488 | 180 | 40 | 50 |
| Ingenieurwissenschaften | | | | | | | | | | |
| Ingenieurwesen allgemein | a | 595 | 104 | 160 | 557 | 93 | 142 | 38 | 11 | 18 |
| | b | 91 | 20 | 32 | 81 | 18 | 30 | 10 | 2 | 2 |
| | c | 686 | 124 | 192 | 638 | 111 | 172 | 48 | 13 | 20 |
| Maschinenbau/Verfahrenstechnik | a | 478 | 120 | 148 | 401 | 96 | 120 | 77 | 24 | 28 |
| | b | 156 | 45 | 50 | 133 | 36 | 42 | 23 | 9 | 8 |
| | c | 634 | 165 | 198 | 534 | 132 | 162 | 100 | 33 | 36 |
| Elektrotechnik | a | 640 | 55 | 94 | 405 | 42 | 66 | 235 | 13 | 28 |
| | b | 80 | 9 | 12 | 42 | 4 | 6 | 38 | 5 | 6 |
| | c | 720 | 64 | 106 | 447 | 46 | 72 | 273 | 18 | 34 |
| Architektur, Innenarchitektur | a | 136 | 29 | 46 | 114 | 23 | 39 | 22 | 6 | 7 |
| | b | 196 | 40 | 73 | 161 | 31 | 61 | 35 | 9 | 12 |
| | c | 332 | 69 | 119 | 275 | 54 | 100 | 57 | 15 | 19 |
| Bauingenieurwesen | a | 436 | 90 | 101 | 369 | 83 | 93 | 67 | 7 | 8 |
| | b | 178 | 45 | 50 | 159 | 40 | 45 | 19 | 5 | 5 |
| | c | 614 | 135 | 151 | 528 | 123 | 138 | 86 | 12 | 13 |
| Ingenieurwissenschaften zusammen | a | 2 285 | 398 | 549 | 1 846 | 337 | 460 | 439 | 61 | 89 |
| | b | 701 | 159 | 217 | 576 | 129 | 184 | 125 | 30 | 33 |
| | c | 2 986 | 557 | 766 | 2 422 | 466 | 644 | 564 | 91 | 122 |
| Kunst, Kunstwissenschaft | | | | | | | | | | |
| Kunst, Kunstwissenschaft allgemein | a | 15 | 1 | 1 | 15 | 1 | 1 | – | – | – |
| | b | 58 | 1 | 2 | 54 | 1 | 2 | 4 | – | – |
| | c | 73 | 2 | 3 | 69 | 2 | 3 | 4 | – | – |
| Gestaltung | a | 239 | 20 | 23 | 212 | 18 | 20 | 27 | 2 | 3 |
| | b | 342 | 35 | 37 | 305 | 27 | 30 | 37 | 8 | 7 |
| | c | 581 | 55 | 60 | 517 | 45 | 50 | 64 | 10 | 10 |
| Musik, Musikwissenschaft | a | 13 | 2 | 2 | 11 | 1 | 1 | 2 | 1 | 1 |
| | b | 26 | – | – | 24 | – | – | 2 | – | – |
| | c | 39 | 2 | 2 | 35 | 1 | 1 | 4 | 1 | 1 |
| Kunst, Kunstwissenschaft zusammen | a | 267 | 23 | 26 | 238 | 20 | 22 | 29 | 3 | 4 |
| | b | 426 | 36 | 39 | 383 | 28 | 32 | 43 | 8 | 7 |
| | c | 693 | 59 | 65 | 621 | 48 | 54 | 72 | 11 | 11 |
| Hochschule insgesamt | a | 6 251 | 831 | 1 128 | 5 306 | 709 | 967 | 945 | 122 | 161 |
| | b | 7 163 | 1 165 | 1 415 | 6 347 | 1 011 | 1 241 | 816 | 154 | 174 |
| | c | 13 414 | 1 996 | 2 543 | 11 653 | 1 720 | 2 208 | 1 761 | 276 | 335 |

Noch: 2. Studierende und Studienanfänger/-innen nach Hochschularten, Hochschulen, Fächergruppen und Studienbereichen

| Fächergruppe Studienbereich a = männlich b = weiblich c = Insgesamt | Studierende | | | Deutsche Studierende | | | Ausländische Studierende | | | |
|---|-------------|--------------------|---------------|----------------------|--------------------|---------------|--------------------------|--------------------|--------------|--------------|
| | insgesamt | darunter im ersten | | insgesamt | darunter im ersten | | insgesamt | darunter im ersten | | |
| | | Hochschul- | Fach- | | Hochschul- | Fach- | | Hochschul- | Fach- | |
| | semester | | | semester | | | semester | | | |
| noch: Universitäten (U), technische Hochschule, Sporthochschule, Fernuniversität | | | | | | | | | | |
| Private wissenschaftliche Hochschule Witten-Herdecke | | | | | | | | | | |
| Sprach- und Kulturwissenschaften | | | | | | | | | | |
| Philosophie | a | 32 | 4 | 9 | 29 | 4 | 9 | 3 | – | – |
| | b | 31 | 1 | 1 | 28 | 1 | 1 | 3 | – | – |
| | c | 63 | 5 | 10 | 57 | 5 | 10 | 6 | – | – |
| Sprach- und Kulturwissenschaften zusammen | a | 32 | 4 | 9 | 29 | 4 | 9 | 3 | – | – |
| | b | 31 | 1 | 1 | 28 | 1 | 1 | 3 | – | – |
| | c | 63 | 5 | 10 | 57 | 5 | 10 | 6 | – | – |
| Rechts-, Wirtschafts- und Sozialwissenschaften | | | | | | | | | | |
| Wirtschaftswissenschaften | a | 240 | 22 | 31 | 202 | 19 | 28 | 38 | 3 | 3 |
| | b | 131 | 20 | 22 | 86 | 9 | 12 | 45 | 11 | 10 |
| | c | 371 | 42 | 53 | 288 | 28 | 40 | 83 | 14 | 13 |
| Rechts-, Wirtschafts- und Sozialwissenschaften zusammen | a | 240 | 22 | 31 | 202 | 19 | 28 | 38 | 3 | 3 |
| | b | 131 | 20 | 22 | 86 | 9 | 12 | 45 | 11 | 10 |
| | c | 371 | 42 | 53 | 288 | 28 | 40 | 83 | 14 | 13 |
| Mathematik, Naturwissenschaften | | | | | | | | | | |
| Mathematik | a | 1 | – | – | – | – | – | 1 | – | – |
| | b | – | – | – | – | – | – | – | – | – |
| | c | 1 | – | – | – | – | – | 1 | – | – |
| Chemie | a | 11 | – | – | 11 | – | – | – | – | – |
| | b | 13 | – | – | 11 | – | – | 2 | – | – |
| | c | 24 | – | – | 22 | – | – | 2 | – | – |
| Mathematik, Naturwissenschaften zusammen | a | 12 | – | – | 11 | – | – | 1 | – | – |
| | b | 13 | – | – | 11 | – | – | 2 | – | – |
| | c | 25 | – | – | 22 | – | – | 3 | – | – |
| Humanmedizin/Gesundheitswissenschaften | | | | | | | | | | |
| Gesundheitswissenschaften allgemein | a | 30 | – | 4 | 28 | – | 4 | 2 | – | – |
| | b | 63 | 2 | 6 | 57 | 1 | 5 | 6 | 1 | 1 |
| | c | 93 | 2 | 10 | 85 | 1 | 9 | 8 | 1 | 1 |
| Humanmedizin (ohne Zahnmedizin) | a | 133 | 12 | 18 | 124 | 11 | 17 | 9 | 1 | 1 |
| | b | 204 | 20 | 28 | 193 | 19 | 28 | 11 | 1 | – |
| | c | 337 | 32 | 46 | 317 | 30 | 45 | 20 | 2 | 1 |
| Zahnmedizin | a | 76 | 11 | 13 | 71 | 11 | 12 | 5 | – | 1 |
| | b | 107 | 19 | 16 | 99 | 18 | 16 | 8 | 1 | – |
| | c | 183 | 30 | 29 | 170 | 29 | 28 | 13 | 1 | 1 |
| Humanmedizin/ Gesundheitswissenschaften zusammen | a | 239 | 23 | 35 | 223 | 22 | 33 | 16 | 1 | 2 |
| | b | 374 | 41 | 50 | 349 | 38 | 49 | 25 | 3 | 1 |
| | c | 613 | 64 | 85 | 572 | 60 | 82 | 41 | 4 | 3 |
| Hochschule insgesamt | a | 523 | 49 | 75 | 465 | 45 | 70 | 58 | 4 | 5 |
| | b | 549 | 62 | 73 | 474 | 48 | 62 | 75 | 14 | 11 |
| | c | 1 072 | 111 | 148 | 939 | 93 | 132 | 133 | 18 | 16 |
| Deutsche Hochschule der Polizei, Münster | | | | | | | | | | |
| Rechts-, Wirtschafts- und Sozialwissenschaften | | | | | | | | | | |
| Verwaltungswissenschaften | a | 84 | – | 84 | 83 | – | 83 | 1 | – | 1 |
| | b | 16 | – | 16 | 16 | – | 16 | – | – | – |
| | c | 100 | – | 100 | 99 | – | 99 | 1 | – | 1 |
| Rechts-, Wirtschafts- und Sozialwissenschaften zusammen | a | 84 | – | 84 | 83 | – | 83 | 1 | – | 1 |
| | b | 16 | – | 16 | 16 | – | 16 | – | – | – |
| | c | 100 | – | 100 | 99 | – | 99 | 1 | – | 1 |
| Hochschule insgesamt | a | 84 | – | 84 | 83 | – | 83 | 1 | – | 1 |
| | b | 16 | – | 16 | 16 | – | 16 | – | – | – |
| | c | 100 | – | 100 | 99 | – | 99 | 1 | – | 1 |
| Hochschulart insgesamt | a | 171 247 | 20 537 | 30 878 | 151 223 | 17 254 | 26 684 | 20 024 | 3 283 | 4 194 |
| | b | 166 698 | 24 106 | 35 340 | 145 675 | 20 034 | 30 305 | 21 023 | 4 072 | 5 035 |
| | c | 337 945 | 44 643 | 66 218 | 296 898 | 37 288 | 56 989 | 41 047 | 7 355 | 9 229 |

Noch: 2. Studierende und Studienanfänger/-innen nach Hochschularten, Hochschulen, Fächergruppen und Studienbereichen

| Fächergruppe Studienbereich a = männlich b = weiblich c = Insgesamt | Studierende | | | Deutsche Studierende | | | Ausländische Studierende | | | |
|---|-------------|--------------------|-----------|----------------------|--------------------|-----------|--------------------------|--------------------|----------|----------|
| | insgesamt | darunter im ersten | | insgesamt | darunter im ersten | | insgesamt | darunter im ersten | | |
| | | Hochschul- | Fach- | | Hochschul- | Fach- | | Hochschul- | Fach- | |
| | semester | | | semester | | | semester | | | |
| philosophisch-theologische und kirchliche Hochschulen | | | | | | | | | | |
| H für Kirchenmusik der ev. Kirche von Westfalen, Herford | | | | | | | | | | |
| Kunst, Kunstwissenschaft | | | | | | | | | | |
| Musik-, Musikwissenschaft | a | 17 | – | – | 13 | – | – | 4 | – | – |
| | b | 21 | 4 | – | 6 | 1 | – | 15 | 3 | – |
| | c | 38 | 4 | – | 19 | 1 | – | 19 | 3 | – |
| Kunst, Kunstwissen- schaft zusammen | a | 17 | – | – | 13 | – | – | 4 | – | – |
| | b | 21 | 4 | – | 6 | 1 | – | 15 | 3 | – |
| | c | 38 | 4 | – | 19 | 1 | – | 19 | 3 | – |
| Hochschule insgesamt | a | 17 | – | – | 13 | – | – | 4 | – | – |
| | b | 21 | 4 | – | 6 | 1 | – | 15 | 3 | – |
| | c | 38 | 4 | – | 19 | 1 | – | 19 | 3 | – |
| Kirchliche Hochschule Wuppertal/Bethel in Bethel (ev.) | | | | | | | | | | |
| Sprach- und Kulturwissenschaften | | | | | | | | | | |
| Ev. Theologie, – Religionslehre | a | 51 | 1 | 1 | 31 | 1 | 1 | 20 | – | – |
| | b | 29 | – | – | 21 | – | – | 8 | – | – |
| | c | 80 | 1 | 1 | 52 | 1 | 1 | 28 | – | – |
| Sprach- und Kultur- wissenschaften zusammen | a | 51 | 1 | 1 | 31 | 1 | 1 | 20 | – | – |
| | b | 29 | – | – | 21 | – | – | 8 | – | – |
| | c | 80 | 1 | 1 | 52 | 1 | 1 | 28 | – | – |
| Hochschule insgesamt | a | 51 | 1 | 1 | 31 | 1 | 1 | 20 | – | – |
| | b | 29 | – | – | 21 | – | – | 8 | – | – |
| | c | 80 | 1 | 1 | 52 | 1 | 1 | 28 | – | – |
| Kirchliche Hochschule Wuppertal/Bethel in Wuppertal (ev.) | | | | | | | | | | |
| Sprach- und Kulturwissenschaften | | | | | | | | | | |
| Ev. Theologie, – Religionslehre | a | 75 | 10 | 11 | 63 | 10 | 11 | 12 | – | – |
| | b | 61 | 12 | 12 | 57 | 12 | 12 | 4 | – | – |
| | c | 136 | 22 | 23 | 120 | 22 | 23 | 16 | – | – |
| Sprach- und Kultur- wissenschaften zusammen | a | 75 | 10 | 11 | 63 | 10 | 11 | 12 | – | – |
| | b | 61 | 12 | 12 | 57 | 12 | 12 | 4 | – | – |
| | c | 136 | 22 | 23 | 120 | 22 | 23 | 16 | – | – |
| Hochschule insgesamt | a | 75 | 10 | 11 | 63 | 10 | 11 | 12 | – | – |
| | b | 61 | 12 | 12 | 57 | 12 | 12 | 4 | – | – |
| | c | 136 | 22 | 23 | 120 | 22 | 23 | 16 | – | – |
| Philosophisch-Theologische Hochschule Münster (r.-k.) | | | | | | | | | | |
| Sprach- und Kulturwissenschaften | | | | | | | | | | |
| Kath. Theologie, – Religionslehre | a | 33 | 2 | 3 | 26 | 2 | 3 | 7 | – | – |
| | b | 30 | 2 | 2 | 19 | 2 | 2 | 11 | – | – |
| | c | 63 | 4 | 5 | 45 | 4 | 5 | 18 | – | – |
| Sprach- und Kultur- wissenschaften zusammen | a | 33 | 2 | 3 | 26 | 2 | 3 | 7 | – | – |
| | b | 30 | 2 | 2 | 19 | 2 | 2 | 11 | – | – |
| | c | 63 | 4 | 5 | 45 | 4 | 5 | 18 | – | – |
| Rechts-, Wirtschafts- und Sozialwissenschaften | | | | | | | | | | |
| Wirtschaftswissenschaften | a | 2 | 2 | 2 | 2 | 2 | 2 | – | – | – |
| | b | 4 | 4 | 4 | 4 | 4 | 4 | – | – | – |
| | c | 6 | 6 | 6 | 6 | 6 | 6 | – | – | – |

Noch: 2. Studierende und Studienanfänger/-innen nach Hochschularten, Hochschulen, Fächergruppen und Studienbereichen

| Fächergruppe Studienbereich a = männlich b = weiblich c = Insgesamt | Studierende | | | Deutsche Studierende | | | Ausländische Studierende | | |
|---|-------------|--------------------|-------|----------------------|--------------------|-------|--------------------------|--------------------|-------|
| | insgesamt | darunter im ersten | | insgesamt | darunter im ersten | | insgesamt | darunter im ersten | |
| | | Hochschul- | Fach- | | Hochschul- | Fach- | | Hochschul- | Fach- |
| | semester | | | semester | | | semester | | |

noch: **philosophisch-theologische und kirchliche Hochschulen**

noch: **Philosophisch-Theologische Hochschule Münster (r.-k.)**

noch: Rechts-, Wirtschafts- und Sozialwissenschaften

| | | | | | | | | | | |
|--|---|----|----|----|----|----|----|----|---|---|
| Rechts-, Wirtschafts- und Sozialwissenschaften zusammen | a | 2 | 2 | 2 | 2 | 2 | 2 | – | – | – |
| | b | 4 | 4 | 4 | 4 | 4 | 4 | – | – | – |
| | c | 6 | 6 | 6 | 6 | 6 | 6 | – | – | – |
| Hochschule insgesamt | a | 35 | 4 | 5 | 28 | 4 | 5 | 7 | – | – |
| | b | 34 | 6 | 6 | 23 | 6 | 6 | 11 | – | – |
| | c | 69 | 10 | 11 | 51 | 10 | 11 | 18 | – | – |

Philosophisch-Theologische Hochschule St. Augustin (r.-k.)

Sprach- und Kulturwissenschaften

| | | | | | | | | | | |
|--|---|-----|----|----|----|---|---|----|---|---|
| Kath. Theologie, – Religionslehre | a | 97 | 7 | 8 | 33 | 1 | 3 | 64 | 6 | 5 |
| | b | 25 | 3 | 4 | 17 | – | 3 | 8 | 3 | 1 |
| | c | 122 | 10 | 12 | 50 | 1 | 6 | 72 | 9 | 6 |
| Sprach- und Kulturwissenschaften zusammen | a | 97 | 7 | 8 | 33 | 1 | 3 | 64 | 6 | 5 |
| | b | 25 | 3 | 4 | 17 | – | 3 | 8 | 3 | 1 |
| | c | 122 | 10 | 12 | 50 | 1 | 6 | 72 | 9 | 6 |
| Hochschule insgesamt | a | 97 | 7 | 8 | 33 | 1 | 3 | 64 | 6 | 5 |
| | b | 25 | 3 | 4 | 17 | – | 3 | 8 | 3 | 1 |
| | c | 122 | 10 | 12 | 50 | 1 | 6 | 72 | 9 | 6 |

Theologische Fakultät Paderborn (r.-k.)

Sprach- und Kulturwissenschaften

| | | | | | | | | | | |
|--|---|-----|----|----|-----|----|----|-----|----|---|
| Kath. Theologie, – Religionslehre | a | 81 | 8 | 16 | 70 | 8 | 13 | 11 | – | 3 |
| | b | 13 | – | 1 | 13 | – | 1 | – | – | – |
| | c | 94 | 8 | 17 | 83 | 8 | 14 | 11 | – | 3 |
| Sprach- und Kulturwissenschaften zusammen | a | 81 | 8 | 16 | 70 | 8 | 13 | 11 | – | 3 |
| | b | 13 | – | 1 | 13 | – | 1 | – | – | – |
| | c | 94 | 8 | 17 | 83 | 8 | 14 | 11 | – | 3 |
| Hochschule insgesamt | a | 81 | 8 | 16 | 70 | 8 | 13 | 11 | – | 3 |
| | b | 13 | – | 1 | 13 | – | 1 | – | – | – |
| | c | 94 | 8 | 17 | 83 | 8 | 14 | 11 | – | 3 |
| Hochschulart insgesamt | a | 356 | 30 | 41 | 238 | 24 | 33 | 118 | 6 | 8 |
| | b | 183 | 25 | 23 | 137 | 19 | 22 | 46 | 6 | 1 |
| | c | 539 | 55 | 64 | 375 | 43 | 55 | 164 | 12 | 9 |

Kunst- und Musikhochschulen

Hochschule für Musik Detmold

Kunst, Kunstwissenschaft

| | | | | | | | | | | |
|--|---|-----|----|-----|-----|----|----|-----|----|----|
| Musik, Musikwissenschaft | a | 230 | 22 | 35 | 133 | 10 | 18 | 97 | 12 | 17 |
| | b | 341 | 25 | 69 | 199 | 13 | 41 | 142 | 12 | 28 |
| | c | 571 | 47 | 104 | 332 | 23 | 59 | 239 | 24 | 45 |
| Kunst, Kunstwissenschaft zusammen | a | 230 | 22 | 35 | 133 | 10 | 18 | 97 | 12 | 17 |
| | b | 341 | 25 | 69 | 199 | 13 | 41 | 142 | 12 | 28 |
| | c | 571 | 47 | 104 | 332 | 23 | 59 | 239 | 24 | 45 |
| Hochschule insgesamt | a | 230 | 22 | 35 | 133 | 10 | 18 | 97 | 12 | 17 |
| | b | 341 | 25 | 69 | 199 | 13 | 41 | 142 | 12 | 28 |
| | c | 571 | 47 | 104 | 332 | 23 | 59 | 239 | 24 | 45 |

Noch: **2. Studierende und Studienanfänger/-innen nach Hochschularten, Hochschulen, Fächergruppen und Studienbereichen**

| Fächergruppe Studienbereich a = männlich b = weiblich c = Insgesamt | Studierende | | | Deutsche Studierende | | | Ausländische Studierende | | | |
|---|-------------|--------------------|------------|----------------------|--------------------|-----------|--------------------------|--------------------|-----------|-----------|
| | insgesamt | darunter im ersten | | insgesamt | darunter im ersten | | insgesamt | darunter im ersten | | |
| | | Hochschul- | Fach- | | Hochschul- | Fach- | | Hochschul- | Fach- | |
| | semester | | | semester | | | semester | | | |
| noch: Kunst- und Musikhochschulen | | | | | | | | | | |
| Kunstakademie Düsseldorf | | | | | | | | | | |
| Ingenieurwissenschaften | | | | | | | | | | |
| Architektur, Innenarchitektur | a | 6 | 1 | 1 | 4 | – | – | 2 | 1 | 1 |
| | b | 9 | – | 1 | 6 | – | 1 | 3 | – | – |
| | c | 15 | 1 | 2 | 10 | – | 1 | 5 | 1 | 1 |
| Ingenieurwissen- schaften zusammen | a | 6 | 1 | 1 | 4 | – | – | 2 | 1 | 1 |
| | b | 9 | – | 1 | 6 | – | 1 | 3 | – | – |
| | c | 15 | 1 | 2 | 10 | – | 1 | 5 | 1 | 1 |
| Kunst, Kunstwissenschaft | | | | | | | | | | |
| Kunst, Kunstwissen- schaft allgemein | a | 24 | 4 | 6 | 20 | 4 | 5 | 4 | – | 1 |
| | b | 57 | 10 | 17 | 52 | 9 | 16 | 5 | 1 | 1 |
| | c | 81 | 14 | 23 | 72 | 13 | 21 | 9 | 1 | 2 |
| Bildende Kunst | a | 161 | 14 | 20 | 127 | 12 | 17 | 34 | 2 | 3 |
| | b | 175 | 14 | 21 | 125 | 13 | 19 | 50 | 1 | 2 |
| | c | 336 | 28 | 41 | 252 | 25 | 36 | 84 | 3 | 5 |
| Kunst, Kunstwissen- schaft zusammen | a | 185 | 18 | 26 | 147 | 16 | 22 | 38 | 2 | 4 |
| | b | 232 | 24 | 38 | 177 | 22 | 35 | 55 | 2 | 3 |
| | c | 417 | 42 | 64 | 324 | 38 | 57 | 93 | 4 | 7 |
| Hochschule insgesamt | a | 191 | 19 | 27 | 151 | 16 | 22 | 40 | 3 | 5 |
| | b | 241 | 24 | 39 | 183 | 22 | 36 | 58 | 2 | 3 |
| | c | 432 | 43 | 66 | 334 | 38 | 58 | 98 | 5 | 8 |
| Robert-Schumann-Hochschule Düsseldorf | | | | | | | | | | |
| Ingenieurwissenschaften | | | | | | | | | | |
| Ingenieurwesen allgemein | a | 24 | – | – | 22 | – | – | 2 | – | – |
| | b | 2 | – | – | 2 | – | – | – | – | – |
| | c | 26 | – | – | 24 | – | – | 2 | – | – |
| Ingenieurwissen- schaften zusammen | a | 24 | – | – | 22 | – | – | 2 | – | – |
| | b | 2 | – | – | 2 | – | – | – | – | – |
| | c | 26 | – | – | 24 | – | – | 2 | – | – |
| Kunst, Kunstwissenschaft | | | | | | | | | | |
| Musik, Musikwissenschaft | a | 310 | 66 | 75 | 217 | 46 | 56 | 93 | 20 | 19 |
| | b | 279 | 40 | 50 | 139 | 25 | 32 | 140 | 15 | 18 |
| | c | 589 | 106 | 125 | 356 | 71 | 88 | 233 | 35 | 37 |
| Kunst, Kunstwissen- schaft zusammen | a | 310 | 66 | 75 | 217 | 46 | 56 | 93 | 20 | 19 |
| | b | 279 | 40 | 50 | 139 | 25 | 32 | 140 | 15 | 18 |
| | c | 589 | 106 | 125 | 356 | 71 | 88 | 233 | 35 | 37 |
| Hochschule insgesamt | a | 334 | 66 | 75 | 239 | 46 | 56 | 95 | 20 | 19 |
| | b | 281 | 40 | 50 | 141 | 25 | 32 | 140 | 15 | 18 |
| | c | 615 | 106 | 125 | 380 | 71 | 88 | 235 | 35 | 37 |
| Folkwang-Hochschule Essen in Bochum | | | | | | | | | | |
| Kunst, Kunstwissenschaft | | | | | | | | | | |
| Darstellende Kunst, Film und Fernsehen, Theaterwissenschaften | a | 11 | – | – | 11 | – | – | – | – | – |
| | b | 11 | – | – | 11 | – | – | – | – | – |
| | c | 22 | – | – | 22 | – | – | – | – | – |
| Kunst, Kunstwissen- schaft zusammen | a | 11 | – | – | 11 | – | – | – | – | – |
| | b | 11 | – | – | 11 | – | – | – | – | – |
| | c | 22 | – | – | 22 | – | – | – | – | – |
| Hochschule insgesamt | a | 11 | – | – | 11 | – | – | – | – | – |
| | b | 11 | – | – | 11 | – | – | – | – | – |
| | c | 22 | – | – | 22 | – | – | – | – | – |

Noch: 2. Studierende und Studienanfänger/-innen nach Hochschularten, Hochschulen, Fächergruppen und Studienbereichen

| Fächergruppe Studienbereich a = männlich b = weiblich c = Insgesamt | Studierende | | | Deutsche Studierende | | | Ausländische Studierende | | | |
|---|-------------|--------------------|------------|----------------------|--------------------|------------|--------------------------|--------------------|-----------|-----------|
| | insgesamt | darunter im ersten | | insgesamt | darunter im ersten | | insgesamt | darunter im ersten | | |
| | | Hochschul- | Fach- | | Hochschul- | Fach- | | Hochschul- | Fach- | |
| | semester | | | semester | | | semester | | | |
| noch: Kunst- und Musikhochschulen | | | | | | | | | | |
| Folkwang-Hochschule Essen in Essen | | | | | | | | | | |
| Kunst, Kunstwissenschaft | | | | | | | | | | |
| Gestaltung | a | 137 | 32 | 31 | 121 | 25 | 25 | 16 | 7 | 6 |
| | b | 208 | 41 | 40 | 182 | 35 | 34 | 26 | 6 | 6 |
| | c | 345 | 73 | 71 | 303 | 60 | 59 | 42 | 13 | 12 |
| Darstellende Kunst, Film und Fernsehen, Theaterwissenschaften | a | 75 | 11 | 16 | 47 | 5 | 8 | 28 | 6 | 8 |
| | b | 106 | 21 | 23 | 48 | 2 | 2 | 58 | 19 | 21 |
| | c | 181 | 32 | 39 | 95 | 7 | 10 | 86 | 25 | 29 |
| Musik, Musikwissenschaft | a | 324 | 54 | 63 | 216 | 36 | 44 | 108 | 18 | 19 |
| | b | 398 | 73 | 72 | 229 | 43 | 45 | 169 | 30 | 27 |
| | c | 722 | 127 | 135 | 445 | 79 | 89 | 277 | 48 | 46 |
| Kunst, Kunstwissen- schaft zusammen | a | 536 | 97 | 110 | 384 | 66 | 77 | 152 | 31 | 33 |
| | b | 712 | 135 | 135 | 459 | 80 | 81 | 253 | 55 | 54 |
| | c | 1 248 | 232 | 245 | 843 | 146 | 158 | 405 | 86 | 87 |
| Hochschule insgesamt | a | 536 | 97 | 110 | 384 | 66 | 77 | 152 | 31 | 33 |
| | b | 712 | 135 | 135 | 459 | 80 | 81 | 253 | 55 | 54 |
| | c | 1 248 | 232 | 245 | 843 | 146 | 158 | 405 | 86 | 87 |
| Kunsthochschule für Medien Köln | | | | | | | | | | |
| Kunst, Kunstwissenschaft | | | | | | | | | | |
| Bildende Kunst | a | 182 | 23 | 36 | 147 | 17 | 27 | 35 | 6 | 9 |
| | b | 144 | 11 | 26 | 98 | 4 | 15 | 46 | 7 | 11 |
| | c | 326 | 34 | 62 | 245 | 21 | 42 | 81 | 13 | 20 |
| Kunst, Kunstwissen- schaft zusammen | a | 182 | 23 | 36 | 147 | 17 | 27 | 35 | 6 | 9 |
| | b | 144 | 11 | 26 | 98 | 4 | 15 | 46 | 7 | 11 |
| | c | 326 | 34 | 62 | 245 | 21 | 42 | 81 | 13 | 20 |
| Hochschule insgesamt | a | 182 | 23 | 36 | 147 | 17 | 27 | 35 | 6 | 9 |
| | b | 144 | 11 | 26 | 98 | 4 | 15 | 46 | 7 | 11 |
| | c | 326 | 34 | 62 | 245 | 21 | 42 | 81 | 13 | 20 |
| Hochschule für Musik Köln in Aachen | | | | | | | | | | |
| Kunst, Kunstwissenschaft | | | | | | | | | | |
| Musik, Musikwissenschaft | a | 57 | 6 | 10 | 17 | 1 | 3 | 40 | 5 | 7 |
| | b | 102 | 21 | 21 | 28 | 4 | 4 | 74 | 17 | 17 |
| | c | 159 | 27 | 31 | 45 | 5 | 7 | 114 | 22 | 24 |
| Kunst, Kunstwissen- schaft zusammen | a | 57 | 6 | 10 | 17 | 1 | 3 | 40 | 5 | 7 |
| | b | 102 | 21 | 21 | 28 | 4 | 4 | 74 | 17 | 17 |
| | c | 159 | 27 | 31 | 45 | 5 | 7 | 114 | 22 | 24 |
| Hochschule insgesamt | a | 57 | 6 | 10 | 17 | 1 | 3 | 40 | 5 | 7 |
| | b | 102 | 21 | 21 | 28 | 4 | 4 | 74 | 17 | 17 |
| | c | 159 | 27 | 31 | 45 | 5 | 7 | 114 | 22 | 24 |
| Hochschule für Musik Köln in Köln | | | | | | | | | | |
| Rechts-, Wirtschafts- und Sozialwissenschaften | | | | | | | | | | |
| Wirtschaftswissenschaften | a | 8 | 2 | 3 | 8 | 2 | 3 | – | – | – |
| | b | 26 | 2 | 16 | 23 | 2 | 15 | 3 | – | 1 |
| | c | 34 | 4 | 19 | 31 | 4 | 18 | 3 | – | 1 |
| Rechts-, Wirtschafts- und Sozialwissen- schaften zusammen | a | 8 | 2 | 3 | 8 | 2 | 3 | – | – | – |
| | b | 26 | 2 | 16 | 23 | 2 | 15 | 3 | – | 1 |
| | c | 34 | 4 | 19 | 31 | 4 | 18 | 3 | – | 1 |

Noch: 2. Studierende und Studienanfänger/-innen nach Hochschularten, Hochschulen, Fächergruppen und Studienbereichen

| Fächergruppe Studienbereich a = männlich b = weiblich c = Insgesamt | Studierende | | | Deutsche Studierende | | | Ausländische Studierende | | |
|---|-------------|--------------------|-------|----------------------|--------------------|-------|--------------------------|--------------------|-------|
| | insgesamt | darunter im ersten | | insgesamt | darunter im ersten | | insgesamt | darunter im ersten | |
| | | Hochschul- | Fach- | | Hochschul- | Fach- | | Hochschul- | Fach- |
| | semester | | | semester | | | semester | | |

noch: **Kunst- und Musikhochschulen**

noch: **Hochschule für Musik Köln in Köln**

Kunst, Kunstwissenschaft

| | | | | | | | | | | |
|---|----------|--------------|------------|------------|------------|-----------|------------|------------|-----------|------------|
| Darstellende Kunst, Film und Fernsehen, Theaterwissenschaften | a | 4 | – | 1 | 4 | – | 1 | – | – | – |
| | b | 39 | 10 | 9 | 33 | 8 | 7 | 6 | 2 | 2 |
| | c | 43 | 10 | 10 | 37 | 8 | 8 | 6 | 2 | 2 |
| Musik, Musikwissenschaft | a | 521 | 67 | 94 | 367 | 30 | 50 | 154 | 37 | 44 |
| | b | 493 | 76 | 115 | 283 | 31 | 56 | 210 | 45 | 59 |
| | c | 1 014 | 143 | 209 | 650 | 61 | 106 | 364 | 82 | 103 |
| Kunst, Kunstwissen- schaft zusammen | a | 525 | 67 | 95 | 371 | 30 | 51 | 154 | 37 | 44 |
| | b | 532 | 86 | 124 | 316 | 39 | 63 | 216 | 47 | 61 |
| | c | 1 057 | 153 | 219 | 687 | 69 | 114 | 370 | 84 | 105 |
| Hochschule insgesamt | a | 533 | 69 | 98 | 379 | 32 | 54 | 154 | 37 | 44 |
| | b | 558 | 88 | 140 | 339 | 41 | 78 | 219 | 47 | 62 |
| | c | 1 091 | 157 | 238 | 718 | 73 | 132 | 373 | 84 | 106 |

Hochschule für Musik Köln in Wuppertal

Kunst, Kunstwissenschaft

| | | | | | | | | | | |
|--|----------|------------|-----------|-----------|-----------|-----------|-----------|-----------|-----------|-----------|
| Musik, Musikwissenschaft | a | 65 | 12 | 16 | 35 | 8 | 8 | 30 | 4 | 8 |
| | b | 104 | 22 | 25 | 61 | 10 | 11 | 43 | 12 | 14 |
| | c | 169 | 34 | 41 | 96 | 18 | 19 | 73 | 16 | 22 |
| Kunst, Kunstwissen- schaft zusammen | a | 65 | 12 | 16 | 35 | 8 | 8 | 30 | 4 | 8 |
| | b | 104 | 22 | 25 | 61 | 10 | 11 | 43 | 12 | 14 |
| | c | 169 | 34 | 41 | 96 | 18 | 19 | 73 | 16 | 22 |
| Hochschule insgesamt | a | 65 | 12 | 16 | 35 | 8 | 8 | 30 | 4 | 8 |
| | b | 104 | 22 | 25 | 61 | 10 | 11 | 43 | 12 | 14 |
| | c | 169 | 34 | 41 | 96 | 18 | 19 | 73 | 16 | 22 |

Kunstakademie Münster

Kunst, Kunstwissenschaft

| | | | | | | | | | | |
|--|----------|------------|-----------|-----------|------------|-----------|-----------|-----------|----------|-----------|
| Kunst, Kunstwissen- schaft allgemein | a | 23 | 3 | 5 | 22 | 3 | 5 | 1 | – | – |
| | b | 98 | 15 | 24 | 97 | 15 | 24 | 1 | – | – |
| | c | 121 | 18 | 29 | 119 | 18 | 29 | 2 | – | – |
| Bildende Kunst | a | 76 | 5 | 18 | 50 | 5 | 8 | 26 | – | 10 |
| | b | 106 | 5 | 27 | 63 | 3 | 14 | 43 | 2 | 13 |
| | c | 182 | 10 | 45 | 113 | 8 | 22 | 69 | 2 | 23 |
| Kunst, Kunstwissen- schaft zusammen | a | 99 | 8 | 23 | 72 | 8 | 13 | 27 | – | 10 |
| | b | 204 | 20 | 51 | 160 | 18 | 38 | 44 | 2 | 13 |
| | c | 303 | 28 | 74 | 232 | 26 | 51 | 71 | 2 | 23 |
| Hochschule insgesamt | a | 99 | 8 | 23 | 72 | 8 | 13 | 27 | – | 10 |
| | b | 204 | 20 | 51 | 160 | 18 | 38 | 44 | 2 | 13 |
| | c | 303 | 28 | 74 | 232 | 26 | 51 | 71 | 2 | 23 |

Alanus Hochschule, Alfter (private Hochschule)

Sprach- und Kulturwissenschaften

| | | | | | | | | | | |
|--|----------|-----------|----------|-----------|-----------|----------|-----------|----------|----------|----------|
| Erziehungswissenschaften | a | 7 | – | 4 | 7 | – | 4 | – | – | – |
| | b | 18 | 1 | 10 | 16 | – | 9 | 2 | 1 | 1 |
| | c | 25 | 1 | 14 | 23 | – | 13 | 2 | 1 | 1 |
| Sprach- und Kultur- wissenschaften zusammen | a | 7 | – | 4 | 7 | – | 4 | – | – | – |
| | b | 18 | 1 | 10 | 16 | – | 9 | 2 | 1 | 1 |
| | c | 25 | 1 | 14 | 23 | – | 13 | 2 | 1 | 1 |

Noch: 2. Studierende und Studienanfänger/-innen nach Hochschularten, Hochschulen, Fächergruppen und Studienbereichen

| Fächergruppe Studienbereich a = männlich b = weiblich c = Insgesamt | Studierende | | | Deutsche Studierende | | | Ausländische Studierende | | | |
|---|-------------|--------------------|------------|----------------------|--------------------|------------|--------------------------|--------------------|------------|------------|
| | insgesamt | darunter im ersten | | insgesamt | darunter im ersten | | insgesamt | darunter im ersten | | |
| | | Hochschul- | Fach- | | Hochschul- | Fach- | | Hochschul- | Fach- | |
| | semester | | | semester | | | semester | | | |
| noch: Kunst- und Musikhochschulen | | | | | | | | | | |
| noch: Alanus Hochschule, Alter (private Hochschule) | | | | | | | | | | |
| Rechts-, Wirtschafts- und Sozialwissenschaften | | | | | | | | | | |
| Sozialwesen | a | 4 | – | 3 | 3 | – | 2 | 1 | – | 1 |
| | b | 9 | 1 | 7 | 9 | 1 | 7 | – | – | – |
| | c | 13 | 1 | 10 | 12 | 1 | 9 | 1 | – | 1 |
| Wirtschaftswissenschaften | a | 17 | 5 | 6 | 12 | 2 | 2 | 5 | 3 | 4 |
| | b | 80 | 19 | 27 | 63 | 10 | 17 | 17 | 9 | 10 |
| | c | 97 | 24 | 33 | 75 | 12 | 19 | 22 | 12 | 14 |
| Rechts-, Wirtschafts- und Sozialwissen- schaften zusammen | a | 21 | 5 | 9 | 15 | 2 | 4 | 6 | 3 | 5 |
| | b | 89 | 20 | 34 | 72 | 11 | 24 | 17 | 9 | 10 |
| | c | 110 | 25 | 43 | 87 | 13 | 28 | 23 | 12 | 15 |
| Humanmedizin/Gesundheitswissenschaften | | | | | | | | | | |
| Gesundheitswissen- schaften allgemein | a | 5 | 1 | 1 | 5 | 1 | 1 | – | – | – |
| | b | 5 | 2 | 3 | 4 | 1 | 2 | 1 | 1 | 1 |
| | c | 10 | 3 | 4 | 9 | 2 | 3 | 1 | 1 | 1 |
| Humanmedizin/ Gesundheitswissen- schaften zusammen | a | 5 | 1 | 1 | 5 | 1 | 1 | – | – | – |
| | b | 5 | 2 | 3 | 4 | 1 | 2 | 1 | 1 | 1 |
| | c | 10 | 3 | 4 | 9 | 2 | 3 | 1 | 1 | 1 |
| Ingenieurwissenschaften | | | | | | | | | | |
| Architektur, Innenarchitektur | a | 18 | 5 | 5 | 15 | 5 | 5 | 3 | – | – |
| | b | 37 | 6 | 13 | 34 | 6 | 13 | 3 | – | – |
| | c | 55 | 11 | 18 | 49 | 11 | 18 | 6 | – | – |
| Ingenieurwissen- schaften zusammen | a | 18 | 5 | 5 | 15 | 5 | 5 | 3 | – | – |
| | b | 37 | 6 | 13 | 34 | 6 | 13 | 3 | – | – |
| | c | 55 | 11 | 18 | 49 | 11 | 18 | 6 | – | – |
| Kunst, Kunstwissenschaft | | | | | | | | | | |
| Kunst, Kunstwissen- schaft allgemein | a | 14 | 3 | 6 | 10 | 1 | 2 | 4 | 2 | 4 |
| | b | 36 | 6 | 14 | 31 | 5 | 12 | 5 | 1 | 2 |
| | c | 50 | 9 | 20 | 41 | 6 | 14 | 9 | 3 | 6 |
| Bildende Kunst | a | 44 | 4 | 10 | 36 | 2 | 7 | 8 | 2 | 3 |
| | b | 106 | 15 | 23 | 83 | 7 | 15 | 23 | 8 | 8 |
| | c | 150 | 19 | 33 | 119 | 9 | 22 | 31 | 10 | 11 |
| Darstellende Kunst, Film und Fernsehen, Theaterwissenschaften | a | 43 | 9 | 19 | 37 | 7 | 16 | 6 | 2 | 3 |
| | b | 63 | 13 | 28 | 54 | 8 | 23 | 9 | 5 | 5 |
| | c | 106 | 22 | 47 | 91 | 15 | 39 | 15 | 7 | 8 |
| Kunst, Kunstwissen- schaft zusammen | a | 101 | 16 | 35 | 83 | 10 | 25 | 18 | 6 | 10 |
| | b | 205 | 34 | 65 | 168 | 20 | 50 | 37 | 14 | 15 |
| | c | 306 | 50 | 100 | 251 | 30 | 75 | 55 | 20 | 25 |
| Hochschule insgesamt | a | 152 | 27 | 54 | 125 | 18 | 39 | 27 | 9 | 15 |
| | b | 354 | 63 | 125 | 294 | 38 | 98 | 60 | 25 | 27 |
| | c | 506 | 90 | 179 | 419 | 56 | 137 | 87 | 34 | 42 |
| Hochschulart insgesamt | a | 2 390 | 349 | 484 | 1 693 | 222 | 317 | 697 | 127 | 167 |
| | b | 3 052 | 449 | 681 | 1 973 | 255 | 434 | 1 079 | 194 | 247 |
| | c | 5 442 | 798 | 1 165 | 3 666 | 477 | 751 | 1 776 | 321 | 414 |
| Fachhochschulen (ohne Verwaltungsfachhochschulen) | | | | | | | | | | |
| Fachhochschule Aachen in Aachen | | | | | | | | | | |
| Sprach- und Kulturwissenschaften | | | | | | | | | | |
| Germanistik (Deutsch, germanische Sprachen ohne Anglistik) | a | 6 | 5 | 5 | – | – | – | 6 | 5 | 5 |
| | b | 4 | 4 | 4 | – | – | – | 4 | 4 | 4 |
| | c | 10 | 9 | 9 | – | – | – | 10 | 9 | 9 |
| Sprach- und Kultur- wissenschaften zusammen | a | 6 | 5 | 5 | – | – | – | 6 | 5 | 5 |
| | b | 4 | 4 | 4 | – | – | – | 4 | 4 | 4 |
| | c | 10 | 9 | 9 | – | – | – | 10 | 9 | 9 |

Noch: 2. Studierende und Studienanfänger/-innen nach Hochschularten, Hochschulen, Fächergruppen und Studienbereichen

| Fächergruppe Studienbereich a = männlich b = weiblich c = Insgesamt | Studierende | | | Deutsche Studierende | | | Ausländische Studierende | | | |
|---|-------------|--------------------|--------------|----------------------|--------------------|------------|--------------------------|--------------------|------------|------------|
| | insgesamt | darunter im ersten | | insgesamt | darunter im ersten | | insgesamt | darunter im ersten | | |
| | | Hochschul- | Fach- | | Hochschul- | Fach- | | Hochschul- | Fach- | |
| | semester | | | semester | | | semester | | | |
| noch: Fachhochschulen (ohne Verwaltungsfachhochschulen) | | | | | | | | | | |
| noch: Fachhochschule Aachen in Aachen | | | | | | | | | | |
| Rechts-, Wirtschafts- und Sozialwissenschaften | | | | | | | | | | |
| Wirtschaftswissenschaften | a | 642 | 100 | 101 | 547 | 75 | 89 | 95 | 25 | 12 |
| | b | 554 | 92 | 90 | 446 | 63 | 77 | 108 | 29 | 13 |
| | c | 1 196 | 192 | 191 | 993 | 138 | 166 | 203 | 54 | 25 |
| Wirtschaftsingenieurwesen | a | 23 | 2 | 7 | 18 | 2 | 4 | 5 | – | 3 |
| | b | 24 | 2 | 9 | 16 | 1 | 6 | 8 | 1 | 3 |
| | c | 47 | 4 | 16 | 34 | 3 | 10 | 13 | 1 | 6 |
| Rechts-, Wirtschafts- und Sozialwissen- schaften zusammen | a | 665 | 102 | 108 | 565 | 77 | 93 | 100 | 25 | 15 |
| | b | 578 | 94 | 99 | 462 | 64 | 83 | 116 | 30 | 16 |
| | c | 1 243 | 196 | 207 | 1 027 | 141 | 176 | 216 | 55 | 31 |
| Mathematik, Naturwissenschaften | | | | | | | | | | |
| Informatik | a | 345 | 60 | 70 | 285 | 52 | 61 | 60 | 8 | 9 |
| | b | 32 | 3 | 3 | 13 | 1 | 1 | 19 | 2 | 2 |
| | c | 377 | 63 | 73 | 298 | 53 | 62 | 79 | 10 | 11 |
| Mathematik, Natur- wissenschaften zusammen | a | 345 | 60 | 70 | 285 | 52 | 61 | 60 | 8 | 9 |
| | b | 32 | 3 | 3 | 13 | 1 | 1 | 19 | 2 | 2 |
| | c | 377 | 63 | 73 | 298 | 53 | 62 | 79 | 10 | 11 |
| Ingenieurwissenschaften | | | | | | | | | | |
| Ingenieurwesen allgemein | a | 309 | 42 | 46 | 209 | 30 | 34 | 100 | 12 | 12 |
| | b | 24 | 4 | 4 | 9 | – | – | 15 | 4 | 4 |
| | c | 333 | 46 | 50 | 218 | 30 | 34 | 115 | 16 | 16 |
| Maschinenbau/ Verfahrenstechnik | a | 718 | 117 | 141 | 624 | 107 | 127 | 94 | 10 | 14 |
| | b | 41 | 4 | 6 | 33 | 4 | 5 | 8 | – | 1 |
| | c | 759 | 121 | 147 | 657 | 111 | 132 | 102 | 10 | 15 |
| Elektrotechnik | a | 529 | 73 | 107 | 413 | 65 | 90 | 116 | 8 | 17 |
| | b | 19 | 2 | 3 | 5 | 1 | 1 | 14 | 1 | 2 |
| | c | 548 | 75 | 110 | 418 | 66 | 91 | 130 | 9 | 19 |
| Verkehrstechnik, Nautik | a | 999 | 136 | 154 | 897 | 123 | 139 | 102 | 13 | 15 |
| | b | 71 | 13 | 14 | 67 | 11 | 12 | 4 | 2 | 2 |
| | c | 1 070 | 149 | 168 | 964 | 134 | 151 | 106 | 15 | 17 |
| Architektur, Innenarchitektur | a | 297 | 54 | 59 | 247 | 41 | 48 | 50 | 13 | 11 |
| | b | 292 | 80 | 79 | 248 | 58 | 61 | 44 | 22 | 18 |
| | c | 589 | 134 | 138 | 495 | 99 | 109 | 94 | 35 | 29 |
| Bauingenieurwesen | a | 605 | 95 | 124 | 523 | 84 | 107 | 82 | 11 | 17 |
| | b | 172 | 39 | 47 | 152 | 31 | 38 | 20 | 8 | 9 |
| | c | 777 | 134 | 171 | 675 | 115 | 145 | 102 | 19 | 26 |
| Ingenieurwissen- schaften zusammen | a | 3 457 | 517 | 631 | 2 913 | 450 | 545 | 544 | 67 | 86 |
| | b | 619 | 142 | 153 | 514 | 105 | 117 | 105 | 37 | 36 |
| | c | 4 076 | 659 | 784 | 3 427 | 555 | 662 | 649 | 104 | 122 |
| Kunst, Kunstwissenschaft | | | | | | | | | | |
| Gestaltung | a | 257 | 59 | 72 | 238 | 54 | 65 | 19 | 5 | 7 |
| | b | 257 | 59 | 67 | 239 | 55 | 63 | 18 | 4 | 4 |
| | c | 514 | 118 | 139 | 477 | 109 | 128 | 37 | 9 | 11 |
| Kunst, Kunstwissen- schaft zusammen | a | 257 | 59 | 72 | 238 | 54 | 65 | 19 | 5 | 7 |
| | b | 257 | 59 | 67 | 239 | 55 | 63 | 18 | 4 | 4 |
| | c | 514 | 118 | 139 | 477 | 109 | 128 | 37 | 9 | 11 |
| Hochschule insgesamt | a | 4 730 | 743 | 886 | 4 001 | 633 | 764 | 729 | 110 | 122 |
| | b | 1 490 | 302 | 326 | 1 228 | 225 | 264 | 262 | 77 | 62 |
| | c | 6 220 | 1 045 | 1 212 | 5 229 | 858 | 1 028 | 991 | 187 | 184 |

Noch: 2. Studierende und Studienanfänger/-innen nach Hochschularten, Hochschulen, Fächergruppen und Studienbereichen

| Fächergruppe Studienbereich a = männlich b = weiblich c = Insgesamt | Studierende | | | Deutsche Studierende | | | Ausländische Studierende | | |
|---|-------------|--------------------|-------|----------------------|--------------------|-------|--------------------------|--------------------|-------|
| | insgesamt | darunter im ersten | | insgesamt | darunter im ersten | | insgesamt | darunter im ersten | |
| | | Hochschul- | Fach- | | Hochschul- | Fach- | | Hochschul- | Fach- |
| | semester | | | semester | | | semester | | |

noch: **Fachhochschulen (ohne Verwaltungsfachhochschulen)**

Fachhochschule Aachen in Jülich

Mathematik, Naturwissenschaften

| | | | | | | | | | | |
|---|----------|--------------|------------|------------|--------------|------------|------------|------------|-----------|-----------|
| Mathematik | a | 391 | 68 | 127 | 365 | 64 | 118 | 26 | 4 | 9 |
| | b | 131 | 26 | 31 | 118 | 24 | 29 | 13 | 2 | 2 |
| | c | 522 | 94 | 158 | 483 | 88 | 147 | 39 | 6 | 11 |
| Chemie | a | 112 | 38 | 51 | 88 | 28 | 38 | 24 | 10 | 13 |
| | b | 75 | 27 | 31 | 54 | 20 | 23 | 21 | 7 | 8 |
| | c | 187 | 65 | 82 | 142 | 48 | 61 | 45 | 17 | 21 |
| Biologie | a | 368 | 83 | 95 | 290 | 72 | 83 | 78 | 11 | 12 |
| | b | 318 | 75 | 82 | 243 | 57 | 63 | 75 | 18 | 19 |
| | c | 686 | 158 | 177 | 533 | 129 | 146 | 153 | 29 | 31 |
| Mathematik, Naturwissenschaften zusammen | a | 871 | 189 | 273 | 743 | 164 | 239 | 128 | 25 | 34 |
| | b | 524 | 128 | 144 | 415 | 101 | 115 | 109 | 27 | 29 |
| | c | 1 395 | 317 | 417 | 1 158 | 265 | 354 | 237 | 52 | 63 |

Ingenieurwissenschaften

| | | | | | | | | | | |
|---|----------|--------------|------------|------------|--------------|------------|------------|------------|------------|------------|
| Ingenieurwesen allgemein | a | 15 | – | – | 3 | – | – | 12 | – | – |
| | b | 4 | – | – | – | – | – | 4 | – | – |
| | c | 19 | – | – | 3 | – | – | 16 | – | – |
| Maschinenbau/ Verfahrenstechnik | a | 772 | 172 | 172 | 475 | 110 | 123 | 297 | 62 | 49 |
| | b | 163 | 30 | 26 | 78 | 10 | 13 | 85 | 20 | 13 |
| | c | 935 | 202 | 198 | 553 | 120 | 136 | 382 | 82 | 62 |
| Elektrotechnik | a | 117 | 49 | 53 | 54 | 23 | 27 | 63 | 26 | 26 |
| | b | 10 | 6 | 6 | – | – | – | 10 | 6 | 6 |
| | c | 127 | 55 | 59 | 54 | 23 | 27 | 73 | 32 | 32 |
| Ingenieurwissenschaften zusammen | a | 904 | 221 | 225 | 532 | 133 | 150 | 372 | 88 | 75 |
| | b | 177 | 36 | 32 | 78 | 10 | 13 | 99 | 26 | 19 |
| | c | 1 081 | 257 | 257 | 610 | 143 | 163 | 471 | 114 | 94 |
| Hochschule insgesamt | a | 1 775 | 410 | 498 | 1 275 | 297 | 389 | 500 | 113 | 109 |
| | b | 701 | 164 | 176 | 493 | 111 | 128 | 208 | 53 | 48 |
| | c | 2 476 | 574 | 674 | 1 768 | 408 | 517 | 708 | 166 | 157 |

Fachhochschule Bielefeld in Bielefeld

Sprach- und Kulturwissenschaften

| | | | | | | | | | | |
|---|----------|------------|-----------|-----------|------------|-----------|-----------|----------|----------|----------|
| Germanistik (Deutsch, germanistische Sprachen ohne Anglistik) | a | 1 | 1 | 1 | – | – | – | 1 | 1 | 1 |
| | b | 2 | 2 | 2 | 1 | 1 | 1 | 1 | 1 | 1 |
| | c | 3 | 3 | 3 | 1 | 1 | 1 | 2 | 2 | 2 |
| Erziehungswissenschaften | a | 12 | 1 | 1 | 12 | 1 | 1 | – | – | – |
| | b | 97 | 31 | 33 | 90 | 29 | 31 | 7 | 2 | 2 |
| | c | 109 | 32 | 34 | 102 | 30 | 32 | 7 | 2 | 2 |
| Sprach- und Kulturwissenschaften zusammen | a | 13 | 2 | 2 | 12 | 1 | 1 | 1 | 1 | 1 |
| | b | 99 | 33 | 35 | 91 | 30 | 32 | 8 | 3 | 3 |
| | c | 112 | 35 | 37 | 103 | 31 | 33 | 9 | 4 | 4 |

Rechts-, Wirtschafts- und Sozialwissenschaften

| | | | | | | | | | | |
|---------------------------|---|-------|-----|-----|-------|-----|-----|-----|----|----|
| Sozialwissenschaften | a | 3 | 1 | 3 | 2 | – | 2 | 1 | 1 | 1 |
| | b | 5 | – | 5 | 5 | – | 5 | – | – | – |
| | c | 8 | 1 | 8 | 7 | – | 7 | 1 | 1 | 1 |
| Sozialwesen | a | 248 | 22 | 35 | 246 | 21 | 34 | 2 | 1 | 1 |
| | b | 615 | 46 | 56 | 580 | 43 | 53 | 35 | 3 | 3 |
| | c | 863 | 68 | 91 | 826 | 64 | 87 | 37 | 4 | 4 |
| Rechtswissenschaften | a | 401 | 23 | 37 | 370 | 22 | 36 | 31 | 1 | 1 |
| | b | 344 | 34 | 38 | 313 | 30 | 33 | 31 | 4 | 5 |
| | c | 745 | 57 | 75 | 683 | 52 | 69 | 62 | 5 | 6 |
| Wirtschaftswissenschaften | a | 794 | 113 | 128 | 701 | 94 | 119 | 93 | 19 | 9 |
| | b | 499 | 103 | 104 | 406 | 86 | 93 | 93 | 17 | 11 |
| | c | 1 293 | 216 | 232 | 1 107 | 180 | 212 | 186 | 36 | 20 |

Noch: 2. Studierende und Studienanfänger/-innen nach Hochschularten, Hochschulen, Fächergruppen und Studienbereichen

| Fächergruppe Studienbereich a = männlich b = weiblich c = Insgesamt | Studierende | | | Deutsche Studierende | | | Ausländische Studierende | | | |
|---|-------------|--------------------|--------------|----------------------|--------------------|------------|--------------------------|--------------------|-----------|-----------|
| | insgesamt | darunter im ersten | | insgesamt | darunter im ersten | | insgesamt | darunter im ersten | | |
| | | Hochschul- | Fach- | | Hochschul- | Fach- | | Hochschul- | Fach- | |
| | semester | | | semester | | | semester | | | |
| noch: Fachhochschulen (ohne Verwaltungsfachhochschulen) | | | | | | | | | | |
| noch: Fachhochschule Bielefeld in Bielefeld | | | | | | | | | | |
| noch: Rechts-, Wirtschafts- und Sozialwissenschaften | | | | | | | | | | |
| Wirtschaftsingenieurwesen | a | 13 | – | – | 12 | – | – | 1 | – | – |
| | b | 1 | – | – | 1 | – | – | – | – | – |
| | c | 14 | – | – | 13 | – | – | 1 | – | – |
| Rechts-, Wirtschafts- und Sozialwissenschaften zusammen | a | 1 459 | 159 | 203 | 1 331 | 137 | 191 | 128 | 22 | 12 |
| | b | 1 464 | 183 | 203 | 1 305 | 159 | 184 | 159 | 24 | 19 |
| | c | 2 923 | 342 | 406 | 2 636 | 296 | 375 | 287 | 46 | 31 |
| Mathematik, Naturwissenschaften | | | | | | | | | | |
| Mathematik | a | 146 | 72 | 91 | 136 | 69 | 84 | 10 | 3 | 7 |
| | b | 139 | 54 | 65 | 126 | 50 | 60 | 13 | 4 | 5 |
| | c | 285 | 126 | 156 | 262 | 119 | 144 | 23 | 7 | 12 |
| Informatik | a | 509 | 200 | 219 | 472 | 186 | 202 | 37 | 14 | 17 |
| | b | 46 | 17 | 16 | 40 | 14 | 14 | 6 | 3 | 2 |
| | c | 555 | 217 | 235 | 512 | 200 | 216 | 43 | 17 | 19 |
| Biologie | a | 33 | 10 | 14 | 29 | 9 | 12 | 4 | 1 | 2 |
| | b | 24 | 11 | 12 | 23 | 11 | 12 | 1 | – | – |
| | c | 57 | 21 | 26 | 52 | 20 | 24 | 5 | 1 | 2 |
| Mathematik, Naturwissenschaften zusammen | a | 688 | 282 | 324 | 637 | 264 | 298 | 51 | 18 | 26 |
| | b | 209 | 82 | 93 | 189 | 75 | 86 | 20 | 7 | 7 |
| | c | 897 | 364 | 417 | 826 | 339 | 384 | 71 | 25 | 33 |
| Humanmedizin/Gesundheitswissenschaften | | | | | | | | | | |
| Gesundheitswissenschaften allgemein | a | 46 | 11 | 19 | 46 | 11 | 19 | – | – | – |
| | b | 193 | 37 | 72 | 192 | 36 | 71 | 1 | 1 | 1 |
| | c | 239 | 48 | 91 | 238 | 47 | 90 | 1 | 1 | 1 |
| Humanmedizin/ Gesundheitswissenschaften zusammen | a | 46 | 11 | 19 | 46 | 11 | 19 | – | – | – |
| | b | 193 | 37 | 72 | 192 | 36 | 71 | 1 | 1 | 1 |
| | c | 239 | 48 | 91 | 238 | 47 | 90 | 1 | 1 | 1 |
| Ingenieurwissenschaften | | | | | | | | | | |
| Ingenieurwesen allgemein | a | 275 | 25 | 37 | 267 | 24 | 36 | 8 | 1 | 1 |
| | b | 23 | 2 | 4 | 22 | 2 | 4 | 1 | – | – |
| | c | 298 | 27 | 41 | 289 | 26 | 40 | 9 | 1 | 1 |
| Maschinenbau/ Verfahrenstechnik | a | 158 | 1 | – | 148 | – | – | 10 | 1 | – |
| | b | 7 | 1 | – | 5 | – | – | 2 | 1 | – |
| | c | 165 | 2 | – | 153 | – | – | 12 | 2 | – |
| Elektrotechnik | a | 748 | 162 | 209 | 690 | 151 | 192 | 58 | 11 | 17 |
| | b | 50 | 14 | 19 | 46 | 14 | 19 | 4 | – | – |
| | c | 798 | 176 | 228 | 736 | 165 | 211 | 62 | 11 | 17 |
| Ingenieurwissenschaften zusammen | a | 1 181 | 188 | 246 | 1 105 | 175 | 228 | 76 | 13 | 18 |
| | b | 80 | 17 | 23 | 73 | 16 | 23 | 7 | 1 | – |
| | c | 1 261 | 205 | 269 | 1 178 | 191 | 251 | 83 | 14 | 18 |
| Kunst, Kunstwissenschaft | | | | | | | | | | |
| Gestaltung | a | 220 | 36 | 46 | 202 | 36 | 44 | 18 | – | 2 |
| | b | 345 | 43 | 58 | 317 | 41 | 56 | 28 | 2 | 2 |
| | c | 565 | 79 | 104 | 519 | 77 | 100 | 46 | 2 | 4 |
| Kunst, Kunstwissenschaft zusammen | a | 220 | 36 | 46 | 202 | 36 | 44 | 18 | – | 2 |
| | b | 345 | 43 | 58 | 317 | 41 | 56 | 28 | 2 | 2 |
| | c | 565 | 79 | 104 | 519 | 77 | 100 | 46 | 2 | 4 |
| Hochschule insgesamt | a | 3 607 | 678 | 840 | 3 333 | 624 | 781 | 274 | 54 | 59 |
| | b | 2 390 | 395 | 484 | 2 167 | 357 | 452 | 223 | 38 | 32 |
| | c | 5 997 | 1 073 | 1 324 | 5 500 | 981 | 1 233 | 497 | 92 | 91 |

Noch: 2. Studierende und Studienanfänger/-innen nach Hochschularten, Hochschulen, Fächergruppen und Studienbereichen

| Fächergruppe Studienbereich a = männlich b = weiblich c = Insgesamt | Studierende | | | Deutsche Studierende | | | Ausländische Studierende | | |
|---|-------------|--------------------|-------|----------------------|--------------------|-------|--------------------------|--------------------|-------|
| | insgesamt | darunter im ersten | | insgesamt | darunter im ersten | | insgesamt | darunter im ersten | |
| | | Hochschul- | Fach- | | Hochschul- | Fach- | | Hochschul- | Fach- |
| | semester | | | semester | | | semester | | |

noch: **Fachhochschulen (ohne Verwaltungsfachhochschulen)**

Fachhochschule Bielefeld in Minden

Ingenieurwissenschaften

| | | | | | | | | | | |
|---|----------|------------|------------|------------|------------|------------|------------|-----------|-----------|-----------|
| Architektur, Innenarchitektur | a | 116 | 13 | 19 | 105 | 9 | 15 | 11 | 4 | 4 |
| | b | 121 | 34 | 37 | 108 | 28 | 30 | 13 | 6 | 7 |
| | c | 237 | 47 | 56 | 213 | 37 | 45 | 24 | 10 | 11 |
| Bauingenieurwesen | a | 297 | 47 | 67 | 287 | 44 | 64 | 10 | 3 | 3 |
| | b | 111 | 28 | 32 | 107 | 26 | 29 | 4 | 2 | 3 |
| | c | 408 | 75 | 99 | 394 | 70 | 93 | 14 | 5 | 6 |
| Ingenieurwissenschaften zusammen | a | 413 | 60 | 86 | 392 | 53 | 79 | 21 | 7 | 7 |
| | b | 232 | 62 | 69 | 215 | 54 | 59 | 17 | 8 | 10 |
| | c | 645 | 122 | 155 | 607 | 107 | 138 | 38 | 15 | 17 |
| Hochschule insgesamt | a | 413 | 60 | 86 | 392 | 53 | 79 | 21 | 7 | 7 |
| | b | 232 | 62 | 69 | 215 | 54 | 59 | 17 | 8 | 10 |
| | c | 645 | 122 | 155 | 607 | 107 | 138 | 38 | 15 | 17 |

Fachhochschule Bochum

Rechts-, Wirtschafts- und Sozialwissenschaften

| | | | | | | | | | | |
|--|----------|--------------|------------|------------|--------------|------------|------------|------------|-----------|-----------|
| Wirtschaftswissenschaften | a | 728 | 78 | 103 | 581 | 62 | 80 | 147 | 16 | 23 |
| | b | 655 | 84 | 97 | 483 | 62 | 82 | 172 | 22 | 15 |
| | c | 1 383 | 162 | 200 | 1 064 | 124 | 162 | 319 | 38 | 38 |
| Wirtschaftsingenieurwesen | a | 99 | 21 | 33 | 89 | 21 | 33 | 10 | – | – |
| | b | 22 | 11 | 14 | 19 | 11 | 12 | 3 | – | 2 |
| | c | 121 | 32 | 47 | 108 | 32 | 45 | 13 | – | 2 |
| Rechts-, Wirtschafts- und Sozialwissenschaften zusammen | a | 827 | 99 | 136 | 670 | 83 | 113 | 157 | 16 | 23 |
| | b | 677 | 95 | 111 | 502 | 73 | 94 | 175 | 22 | 17 |
| | c | 1 504 | 194 | 247 | 1 172 | 156 | 207 | 332 | 38 | 40 |

Mathematik, Naturwissenschaften

| | | | | | | | | | | |
|---|----------|------------|-----------|-----------|------------|-----------|-----------|-----------|-----------|-----------|
| Informatik | a | 196 | 62 | 78 | 172 | 53 | 64 | 24 | 9 | 14 |
| | b | 25 | 8 | 9 | 18 | 6 | 6 | 7 | 2 | 3 |
| | c | 221 | 70 | 87 | 190 | 59 | 70 | 31 | 11 | 17 |
| Mathematik, Naturwissenschaften zusammen | a | 196 | 62 | 78 | 172 | 53 | 64 | 24 | 9 | 14 |
| | b | 25 | 8 | 9 | 18 | 6 | 6 | 7 | 2 | 3 |
| | c | 221 | 70 | 87 | 190 | 59 | 70 | 31 | 11 | 17 |

Ingenieurwissenschaften

| | | | | | | | | | | |
|------------------------------------|---|-----|-----|-----|-----|-----|-----|-----|----|----|
| Ingenieurwesen allgemein | a | 512 | 93 | 94 | 434 | 71 | 85 | 78 | 22 | 9 |
| | b | 16 | 4 | 3 | 13 | 2 | 2 | 3 | 2 | 1 |
| | c | 528 | 97 | 97 | 447 | 73 | 87 | 81 | 24 | 10 |
| Maschinenbau/ Verfahrenstechnik | a | 501 | 79 | 92 | 440 | 71 | 81 | 61 | 8 | 11 |
| | b | 34 | 4 | 7 | 31 | 4 | 7 | 3 | – | – |
| | c | 535 | 83 | 99 | 471 | 75 | 88 | 64 | 8 | 11 |
| Elektrotechnik | a | 339 | 46 | 57 | 288 | 42 | 50 | 51 | 4 | 7 |
| | b | 11 | 3 | 3 | 5 | 2 | 2 | 6 | 1 | 1 |
| | c | 350 | 49 | 60 | 293 | 44 | 52 | 57 | 5 | 8 |
| Architektur, Innenarchitektur | a | 233 | 27 | 40 | 211 | 25 | 36 | 22 | 2 | 4 |
| | b | 235 | 60 | 73 | 207 | 47 | 62 | 28 | 13 | 11 |
| | c | 468 | 87 | 113 | 418 | 72 | 98 | 50 | 15 | 15 |
| Bauingenieurwesen | a | 536 | 93 | 107 | 458 | 79 | 91 | 78 | 14 | 16 |
| | b | 137 | 33 | 40 | 106 | 26 | 32 | 31 | 7 | 8 |
| | c | 673 | 126 | 147 | 564 | 105 | 123 | 109 | 21 | 24 |

Noch: 2. Studierende und Studienanfänger/-innen nach Hochschularten, Hochschulen, Fächergruppen und Studienbereichen

| Fächergruppe Studienbereich a = männlich b = weiblich c = Insgesamt | Studierende | | | Deutsche Studierende | | | Ausländische Studierende | | |
|---|-------------|--------------------|-------|----------------------|--------------------|-------|--------------------------|--------------------|-------|
| | insgesamt | darunter im ersten | | insgesamt | darunter im ersten | | insgesamt | darunter im ersten | |
| | | Hochschul- | Fach- | | Hochschul- | Fach- | | Hochschul- | Fach- |
| | semester | | | semester | | | semester | | |

noch: Fachhochschulen (ohne Verwaltungsfachhochschulen)

noch: Fachhochschule Bochum

noch: Ingenieurwissenschaften

| | | | | | | | | | | |
|---|----------|--------------|------------|------------|--------------|------------|------------|------------|------------|------------|
| Vermessungswesen | a | 128 | 28 | 35 | 125 | 28 | 35 | 3 | – | – |
| | b | 41 | 14 | 16 | 39 | 14 | 15 | 2 | – | 1 |
| | c | 169 | 42 | 51 | 164 | 42 | 50 | 5 | – | 1 |
| Ingenieurwissenschaften zusammen | a | 2 249 | 366 | 425 | 1 956 | 316 | 378 | 293 | 50 | 47 |
| | b | 474 | 118 | 142 | 401 | 95 | 120 | 73 | 23 | 22 |
| | c | 2 723 | 484 | 567 | 2 357 | 411 | 498 | 366 | 73 | 69 |
| Hochschule insgesamt | a | 3 272 | 527 | 639 | 2 798 | 452 | 555 | 474 | 75 | 84 |
| | b | 1 176 | 221 | 262 | 921 | 174 | 220 | 255 | 47 | 42 |
| | c | 4 448 | 748 | 901 | 3 719 | 626 | 775 | 729 | 122 | 126 |

Fachhochschule Bonn-Rhein-Sieg in Rheinbach

Rechts-, Wirtschafts- und Sozialwissenschaften

| | | | | | | | | | | |
|--|----------|------------|------------|------------|------------|-----------|------------|------------|-----------|-----------|
| Wirtschaftswissenschaften | a | 401 | 52 | 68 | 352 | 45 | 61 | 49 | 7 | 7 |
| | b | 317 | 56 | 62 | 263 | 42 | 51 | 54 | 14 | 11 |
| | c | 718 | 108 | 130 | 615 | 87 | 112 | 103 | 21 | 18 |
| Rechts-, Wirtschafts- und Sozialwissenschaften zusammen | a | 401 | 52 | 68 | 352 | 45 | 61 | 49 | 7 | 7 |
| | b | 317 | 56 | 62 | 263 | 42 | 51 | 54 | 14 | 11 |
| | c | 718 | 108 | 130 | 615 | 87 | 112 | 103 | 21 | 18 |

Mathematik, Naturwissenschaften

| | | | | | | | | | | |
|---|----------|--------------|------------|------------|--------------|------------|------------|------------|-----------|-----------|
| Chemie | a | 162 | 47 | 58 | 143 | 39 | 51 | 19 | 8 | 7 |
| | b | 117 | 48 | 60 | 105 | 45 | 56 | 12 | 3 | 4 |
| | c | 279 | 95 | 118 | 248 | 84 | 107 | 31 | 11 | 11 |
| Biologie | a | 213 | 45 | 58 | 169 | 31 | 47 | 44 | 14 | 11 |
| | b | 295 | 90 | 108 | 256 | 83 | 98 | 39 | 7 | 10 |
| | c | 508 | 135 | 166 | 425 | 114 | 145 | 83 | 21 | 21 |
| Mathematik, Naturwissenschaften zusammen | a | 375 | 92 | 116 | 312 | 70 | 98 | 63 | 22 | 18 |
| | b | 412 | 138 | 168 | 361 | 128 | 154 | 51 | 10 | 14 |
| | c | 787 | 230 | 284 | 673 | 198 | 252 | 114 | 32 | 32 |
| Hochschule insgesamt | a | 776 | 144 | 184 | 664 | 115 | 159 | 112 | 29 | 25 |
| | b | 729 | 194 | 230 | 624 | 170 | 205 | 105 | 24 | 25 |
| | c | 1 505 | 338 | 414 | 1 288 | 285 | 364 | 217 | 53 | 50 |

Fachhochschule Bonn-Rhein-Sieg in Sankt Augustin

Rechts-, Wirtschafts- und Sozialwissenschaften

| | | | | | | | | | | |
|--|----------|--------------|------------|------------|--------------|------------|------------|------------|-----------|-----------|
| Rechts-, Wirtschafts- und Sozialwissenschaften allgemein | a | 184 | 30 | 46 | 181 | 30 | 45 | 3 | – | 1 |
| | b | 73 | 22 | 25 | 68 | 19 | 21 | 5 | 3 | 4 |
| | c | 257 | 52 | 71 | 249 | 49 | 66 | 8 | 3 | 5 |
| Verwaltungswissenschaften | a | 43 | 21 | 14 | 43 | 21 | 14 | – | – | – |
| | b | 138 | 70 | 52 | 137 | 69 | 51 | 1 | 1 | 1 |
| | c | 181 | 91 | 66 | 180 | 90 | 65 | 1 | 1 | 1 |
| Wirtschaftswissenschaften | a | 434 | 48 | 62 | 384 | 45 | 56 | 50 | 3 | 6 |
| | b | 314 | 38 | 43 | 237 | 29 | 33 | 77 | 9 | 10 |
| | c | 748 | 86 | 105 | 621 | 74 | 89 | 127 | 12 | 16 |
| Rechts-, Wirtschafts- und Sozialwissenschaften zusammen | a | 661 | 99 | 122 | 608 | 96 | 115 | 53 | 3 | 7 |
| | b | 525 | 130 | 120 | 442 | 117 | 105 | 83 | 13 | 15 |
| | c | 1 186 | 229 | 242 | 1 050 | 213 | 220 | 136 | 16 | 22 |

Noch: 2. Studierende und Studienanfänger/-innen nach Hochschularten, Hochschulen, Fächergruppen und Studienbereichen

| Fächergruppe Studienbereich a = männlich b = weiblich c = Insgesamt | Studierende | | | Deutsche Studierende | | | Ausländische Studierende | | |
|---|-------------|--------------------|-------|----------------------|--------------------|-------|--------------------------|--------------------|-------|
| | insgesamt | darunter im ersten | | insgesamt | darunter im ersten | | insgesamt | darunter im ersten | |
| | | Hochschul- | Fach- | | Hochschul- | Fach- | | Hochschul- | Fach- |
| | semester | | | semester | | | semester | | |

noch: **Fachhochschulen (ohne Verwaltungsfachhochschulen)**

noch: **Fachhochschule Bonn-Rhein-Sieg in Sankt Augustin**

Mathematik, Naturwissenschaften

| | | | | | | | | | | |
|---|----------|--------------|------------|------------|------------|------------|------------|------------|-----------|-----------|
| Informatik | a | 1 067 | 226 | 310 | 882 | 196 | 267 | 185 | 30 | 43 |
| | b | 114 | 28 | 42 | 67 | 19 | 29 | 47 | 9 | 13 |
| | c | 1 181 | 254 | 352 | 949 | 215 | 296 | 232 | 39 | 56 |
| Mathematik, Naturwissenschaften zusammen | a | 1 067 | 226 | 310 | 882 | 196 | 267 | 185 | 30 | 43 |
| | b | 114 | 28 | 42 | 67 | 19 | 29 | 47 | 9 | 13 |
| | c | 1 181 | 254 | 352 | 949 | 215 | 296 | 232 | 39 | 56 |

Ingenieurwissenschaften

| | | | | | | | | | | |
|---|----------|--------------|------------|------------|--------------|------------|------------|------------|-----------|-----------|
| Ingenieurwesen allgemein | a | 33 | – | – | 33 | – | – | – | – | – |
| | b | 12 | – | – | 12 | – | – | – | – | – |
| | c | 45 | – | – | 45 | – | – | – | – | – |
| Maschinenbau/ Verfahrenstechnik | a | 434 | 115 | 122 | 388 | 107 | 114 | 46 | 8 | 8 |
| | b | 45 | 8 | 10 | 41 | 6 | 8 | 4 | 2 | 2 |
| | c | 479 | 123 | 132 | 429 | 113 | 122 | 50 | 10 | 10 |
| Elektrotechnik | a | 446 | 69 | 78 | 375 | 64 | 72 | 71 | 5 | 6 |
| | b | 30 | 8 | 9 | 20 | 7 | 7 | 10 | 1 | 2 |
| | c | 476 | 77 | 87 | 395 | 71 | 79 | 81 | 6 | 8 |
| Ingenieurwissenschaften zusammen | a | 913 | 184 | 200 | 796 | 171 | 186 | 117 | 13 | 14 |
| | b | 87 | 16 | 19 | 73 | 13 | 15 | 14 | 3 | 4 |
| | c | 1 000 | 200 | 219 | 869 | 184 | 201 | 131 | 16 | 18 |
| Hochschule insgesamt | a | 2 641 | 509 | 632 | 2 286 | 463 | 568 | 355 | 46 | 64 |
| | b | 726 | 174 | 181 | 582 | 149 | 149 | 144 | 25 | 32 |
| | c | 3 367 | 683 | 813 | 2 868 | 612 | 717 | 499 | 71 | 96 |

Fachhochschule Dortmund

Rechts-, Wirtschafts- und Sozialwissenschaften

| | | | | | | | | | | |
|--|----------|--------------|------------|------------|--------------|------------|------------|------------|-----------|-----------|
| Sozialwesen | a | 307 | 33 | 41 | 290 | 33 | 41 | 17 | – | – |
| | b | 741 | 95 | 110 | 687 | 88 | 102 | 54 | 7 | 8 |
| | c | 1 048 | 128 | 151 | 977 | 121 | 143 | 71 | 7 | 8 |
| Wirtschaftswissenschaften | a | 797 | 121 | 124 | 665 | 92 | 111 | 132 | 29 | 13 |
| | b | 669 | 152 | 155 | 526 | 117 | 132 | 143 | 35 | 23 |
| | c | 1 466 | 273 | 279 | 1 191 | 209 | 243 | 275 | 64 | 36 |
| Rechts-, Wirtschafts- und Sozialwissenschaften zusammen | a | 1 104 | 154 | 165 | 955 | 125 | 152 | 149 | 29 | 13 |
| | b | 1 410 | 247 | 265 | 1 213 | 205 | 234 | 197 | 42 | 31 |
| | c | 2 514 | 401 | 430 | 2 168 | 330 | 386 | 346 | 71 | 44 |

Mathematik, Naturwissenschaften

| | | | | | | | | | | |
|---|----------|--------------|------------|------------|--------------|------------|------------|------------|-----------|-----------|
| Informatik | a | 1 290 | 211 | 307 | 1 161 | 193 | 281 | 129 | 18 | 26 |
| | b | 197 | 37 | 57 | 135 | 27 | 42 | 62 | 10 | 15 |
| | c | 1 487 | 248 | 364 | 1 296 | 220 | 323 | 191 | 28 | 41 |
| Mathematik, Naturwissenschaften zusammen | a | 1 290 | 211 | 307 | 1 161 | 193 | 281 | 129 | 18 | 26 |
| | b | 197 | 37 | 57 | 135 | 27 | 42 | 62 | 10 | 15 |
| | c | 1 487 | 248 | 364 | 1 296 | 220 | 323 | 191 | 28 | 41 |

Ingenieurwissenschaften

| | | | | | | | | | | |
|------------------------------------|---|-----|-----|-----|-----|-----|-----|-----|----|----|
| Maschinenbau/ Verfahrenstechnik | a | 571 | 140 | 171 | 466 | 122 | 145 | 105 | 18 | 26 |
| | b | 65 | 13 | 18 | 50 | 10 | 14 | 15 | 3 | 4 |
| | c | 636 | 153 | 189 | 516 | 132 | 159 | 120 | 21 | 30 |
| Elektrotechnik | a | 861 | 126 | 193 | 559 | 108 | 148 | 302 | 18 | 45 |
| | b | 77 | 10 | 19 | 26 | 9 | 11 | 51 | 1 | 8 |
| | c | 938 | 136 | 212 | 585 | 117 | 159 | 353 | 19 | 53 |

Noch: 2. Studierende und Studienanfänger/-innen nach Hochschularten, Hochschulen, Fächergruppen und Studienbereichen

| Fächergruppe Studienbereich a = männlich b = weiblich c = Insgesamt | Studierende | | | Deutsche Studierende | | | Ausländische Studierende | | | |
|---|-------------|--------------------|--------------|----------------------|--------------------|--------------|--------------------------|--------------------|------------|------------|
| | insgesamt | darunter im ersten | | insgesamt | darunter im ersten | | insgesamt | darunter im ersten | | |
| | | Hochschul- | Fach- | | Hochschul- | Fach- | | Hochschul- | Fach- | |
| | semester | | | semester | | | semester | | | |
| noch: Fachhochschulen (ohne Verwaltungsfachhochschulen) | | | | | | | | | | |
| noch: Fachhochschule Dortmund | | | | | | | | | | |
| noch: Ingenieurwissenschaften | | | | | | | | | | |
| Verkehrstechnik, Nautik | a | 603 | 121 | 149 | 508 | 111 | 133 | 95 | 10 | 16 |
| | b | 19 | 4 | 4 | 14 | 3 | 3 | 5 | 1 | 1 |
| | c | 622 | 125 | 153 | 522 | 114 | 136 | 100 | 11 | 17 |
| Architektur, Innenarchitektur | a | 332 | 41 | 52 | 289 | 34 | 42 | 43 | 7 | 10 |
| | b | 340 | 66 | 73 | 265 | 54 | 61 | 75 | 12 | 12 |
| | c | 672 | 107 | 125 | 554 | 88 | 103 | 118 | 19 | 22 |
| Ingenieurwissenschaften zusammen | a | 2 367 | 428 | 565 | 1 822 | 375 | 468 | 545 | 53 | 97 |
| | b | 501 | 93 | 114 | 355 | 76 | 89 | 146 | 17 | 25 |
| | c | 2 868 | 521 | 679 | 2 177 | 451 | 557 | 691 | 70 | 122 |
| Kunst, Kunstwissenschaft | | | | | | | | | | |
| Gestaltung | a | 363 | 65 | 77 | 349 | 61 | 75 | 14 | 4 | 2 |
| | b | 425 | 83 | 97 | 392 | 74 | 92 | 33 | 9 | 5 |
| | c | 788 | 148 | 174 | 741 | 135 | 167 | 47 | 13 | 7 |
| Darstellende Kunst, Film und Fernsehen, Theaterwissenschaften | a | 71 | – | – | 68 | – | – | 3 | – | – |
| | b | 30 | – | – | 28 | – | – | 2 | – | – |
| | c | 101 | – | – | 96 | – | – | 5 | – | – |
| Kunst, Kunstwissenschaft zusammen | a | 434 | 65 | 77 | 417 | 61 | 75 | 17 | 4 | 2 |
| | b | 455 | 83 | 97 | 420 | 74 | 92 | 35 | 9 | 5 |
| | c | 889 | 148 | 174 | 837 | 135 | 167 | 52 | 13 | 7 |
| Hochschule insgesamt | a | 5 195 | 858 | 1 114 | 4 355 | 754 | 976 | 840 | 104 | 138 |
| | b | 2 563 | 460 | 533 | 2 123 | 382 | 457 | 440 | 78 | 76 |
| | c | 7 758 | 1 318 | 1 647 | 6 478 | 1 136 | 1 433 | 1 280 | 182 | 214 |
| Fachhochschule Düsseldorf | | | | | | | | | | |
| Rechts-, Wirtschafts- und Sozialwissenschaften | | | | | | | | | | |
| Sozialwesen | a | 484 | 98 | 132 | 452 | 90 | 120 | 32 | 8 | 12 |
| | b | 1 251 | 245 | 305 | 1 149 | 223 | 281 | 102 | 22 | 24 |
| | c | 1 735 | 343 | 437 | 1 601 | 313 | 401 | 134 | 30 | 36 |
| Wirtschaftswissenschaften | a | 727 | 98 | 106 | 578 | 70 | 91 | 149 | 28 | 15 |
| | b | 663 | 115 | 135 | 508 | 69 | 101 | 155 | 46 | 34 |
| | c | 1 390 | 213 | 241 | 1 086 | 139 | 192 | 304 | 74 | 49 |
| Rechts-, Wirtschafts- und Sozialwissenschaften zusammen | a | 1 211 | 196 | 238 | 1 030 | 160 | 211 | 181 | 36 | 27 |
| | b | 1 914 | 360 | 440 | 1 657 | 292 | 382 | 257 | 68 | 58 |
| | c | 3 125 | 556 | 678 | 2 687 | 452 | 593 | 438 | 104 | 85 |
| Mathematik, Naturwissenschaften | | | | | | | | | | |
| Informatik | a | 179 | 34 | 60 | 146 | 28 | 46 | 33 | 6 | 14 |
| | b | 33 | 5 | 9 | 27 | 4 | 6 | 6 | 1 | 3 |
| | c | 212 | 39 | 69 | 173 | 32 | 52 | 39 | 7 | 17 |
| Mathematik, Naturwissenschaften zusammen | a | 179 | 34 | 60 | 146 | 28 | 46 | 33 | 6 | 14 |
| | b | 33 | 5 | 9 | 27 | 4 | 6 | 6 | 1 | 3 |
| | c | 212 | 39 | 69 | 173 | 32 | 52 | 39 | 7 | 17 |
| Ingenieurwissenschaften | | | | | | | | | | |
| Ingenieurwesen allgemein | a | 354 | 57 | 65 | 322 | 50 | 57 | 32 | 7 | 8 |
| | b | 57 | 8 | 8 | 45 | 6 | 6 | 12 | 2 | 2 |
| | c | 411 | 65 | 73 | 367 | 56 | 63 | 44 | 9 | 10 |
| Maschinenbau/ Verfahrenstechnik | a | 827 | 174 | 211 | 616 | 130 | 160 | 211 | 44 | 51 |
| | b | 61 | 18 | 20 | 43 | 14 | 16 | 18 | 4 | 4 |
| | c | 888 | 192 | 231 | 659 | 144 | 176 | 229 | 48 | 55 |

Noch: 2. Studierende und Studienanfänger/-innen nach Hochschularten, Hochschulen, Fächergruppen und Studienbereichen

| Fächergruppe Studienbereich a = männlich b = weiblich c = Insgesamt | Studierende | | | Deutsche Studierende | | | Ausländische Studierende | | | |
|---|-------------|--------------------|--------------|----------------------|--------------------|--------------|--------------------------|--------------------|------------|------------|
| | insgesamt | darunter im ersten | | insgesamt | darunter im ersten | | insgesamt | darunter im ersten | | |
| | | Hochschul- | Fach- | | Hochschul- | Fach- | | Hochschul- | Fach- | |
| | semester | | | semester | | | semester | | | |
| noch: Fachhochschulen (ohne Verwaltungsfachhochschulen) | | | | | | | | | | |
| noch: Fachhochschule Düsseldorf | | | | | | | | | | |
| noch: Ingenieurwissenschaften | | | | | | | | | | |
| Elektrotechnik | a | 851 | 221 | 267 | 556 | 161 | 187 | 295 | 60 | 80 |
| | b | 74 | 15 | 23 | 38 | 11 | 16 | 36 | 4 | 7 |
| | c | 925 | 236 | 290 | 594 | 172 | 203 | 331 | 64 | 87 |
| Architektur, Innenarchitektur | a | 183 | 32 | 45 | 145 | 23 | 35 | 38 | 9 | 10 |
| | b | 529 | 124 | 144 | 459 | 98 | 123 | 70 | 26 | 21 |
| | c | 712 | 156 | 189 | 604 | 121 | 158 | 108 | 35 | 31 |
| Ingenieurwissen- schaften zusammen | a | 2 215 | 484 | 588 | 1 639 | 364 | 439 | 576 | 120 | 149 |
| | b | 721 | 165 | 195 | 585 | 129 | 161 | 136 | 36 | 34 |
| | c | 2 936 | 649 | 783 | 2 224 | 493 | 600 | 712 | 156 | 183 |
| Kunst, Kunstwissenschaft | | | | | | | | | | |
| Gestaltung | a | 325 | 57 | 69 | 294 | 47 | 62 | 31 | 10 | 7 |
| | b | 513 | 70 | 86 | 444 | 49 | 65 | 69 | 21 | 21 |
| | c | 838 | 127 | 155 | 738 | 96 | 127 | 100 | 31 | 28 |
| Kunst, Kunstwissen- schaft zusammen | a | 325 | 57 | 69 | 294 | 47 | 62 | 31 | 10 | 7 |
| | b | 513 | 70 | 86 | 444 | 49 | 65 | 69 | 21 | 21 |
| | c | 838 | 127 | 155 | 738 | 96 | 127 | 100 | 31 | 28 |
| Hochschule insgesamt | a | 3 930 | 771 | 955 | 3 109 | 599 | 758 | 821 | 172 | 197 |
| | b | 3 181 | 600 | 730 | 2 713 | 474 | 614 | 468 | 126 | 116 |
| | c | 7 111 | 1 371 | 1 685 | 5 822 | 1 073 | 1 372 | 1 289 | 298 | 313 |
| Fachhochschule Gelsenkirchen in Bocholt | | | | | | | | | | |
| Rechts-, Wirtschafts- und Sozialwissenschaften | | | | | | | | | | |
| Wirtschaftswissenschaften | a | 232 | 54 | 60 | 219 | 49 | 55 | 13 | 5 | 5 |
| | b | 229 | 62 | 61 | 207 | 54 | 58 | 22 | 8 | 3 |
| | c | 461 | 116 | 121 | 426 | 103 | 113 | 35 | 13 | 8 |
| Rechts-, Wirtschafts- und Sozialwissen- schaften zusammen | a | 232 | 54 | 60 | 219 | 49 | 55 | 13 | 5 | 5 |
| | b | 229 | 62 | 61 | 207 | 54 | 58 | 22 | 8 | 3 |
| | c | 461 | 116 | 121 | 426 | 103 | 113 | 35 | 13 | 8 |
| Mathematik, Naturwissenschaften | | | | | | | | | | |
| Informatik | a | 126 | 14 | 26 | 123 | 14 | 26 | 3 | – | – |
| | b | 17 | 5 | 5 | 12 | 4 | 4 | 5 | 1 | 1 |
| | c | 143 | 19 | 31 | 135 | 18 | 30 | 8 | 1 | 1 |
| Mathematik, Natur- wissenschaften zusammen | a | 126 | 14 | 26 | 123 | 14 | 26 | 3 | – | – |
| | b | 17 | 5 | 5 | 12 | 4 | 4 | 5 | 1 | 1 |
| | c | 143 | 19 | 31 | 135 | 18 | 30 | 8 | 1 | 1 |
| Ingenieurwissenschaften | | | | | | | | | | |
| Ingenieurwesen allgemein | a | 453 | 115 | 124 | 426 | 109 | 118 | 27 | 6 | 6 |
| | b | 68 | 25 | 26 | 63 | 24 | 24 | 5 | 1 | 2 |
| | c | 521 | 140 | 150 | 489 | 133 | 142 | 32 | 7 | 8 |
| Elektrotechnik | a | 189 | 38 | 47 | 183 | 37 | 47 | 6 | 1 | – |
| | b | 8 | 3 | 3 | 8 | 3 | 3 | – | – | – |
| | c | 197 | 41 | 50 | 191 | 40 | 50 | 6 | 1 | – |
| Ingenieurwissen- schaften zusammen | a | 642 | 153 | 171 | 609 | 146 | 165 | 33 | 7 | 6 |
| | b | 76 | 28 | 29 | 71 | 27 | 27 | 5 | 1 | 2 |
| | c | 718 | 181 | 200 | 680 | 173 | 192 | 38 | 8 | 8 |
| Hochschule insgesamt | a | 1 000 | 221 | 257 | 951 | 209 | 246 | 49 | 12 | 11 |
| | b | 322 | 95 | 95 | 290 | 85 | 89 | 32 | 10 | 6 |
| | c | 1 322 | 316 | 352 | 1 241 | 294 | 335 | 81 | 22 | 17 |

Noch: 2. Studierende und Studienanfänger/-innen nach Hochschularten, Hochschulen, Fächergruppen und Studienbereichen

| Fächergruppe Studienbereich a = männlich b = weiblich c = Insgesamt | Studierende | | | Deutsche Studierende | | | Ausländische Studierende | | |
|---|-------------|--------------------|-------|----------------------|--------------------|-------|--------------------------|--------------------|-------|
| | insgesamt | darunter im ersten | | insgesamt | darunter im ersten | | insgesamt | darunter im ersten | |
| | | Hochschul- | Fach- | | Hochschul- | Fach- | | Hochschul- | Fach- |
| | semester | | | semester | | | semester | | |

noch: **Fachhochschulen (ohne Verwaltungsfachhochschulen)**

Fachhochschule Gelsenkirchen in Gelsenkirchen

Sprach- und Kulturwissenschaften

| | | | | | | | | | | |
|--|----------|------------|-----------|-----------|------------|-----------|-----------|-----------|----------|----------|
| Sprach- und Kulturwissenschaften allgemein | a | 89 | 11 | 15 | 86 | 11 | 14 | 3 | – | 1 |
| | b | 162 | 36 | 49 | 144 | 32 | 44 | 18 | 4 | 5 |
| | c | 251 | 47 | 64 | 230 | 43 | 58 | 21 | 4 | 6 |
| Sprach- und Kulturwissenschaften zusammen | a | 89 | 11 | 15 | 86 | 11 | 14 | 3 | – | 1 |
| | b | 162 | 36 | 49 | 144 | 32 | 44 | 18 | 4 | 5 |
| | c | 251 | 47 | 64 | 230 | 43 | 58 | 21 | 4 | 6 |

Rechts-, Wirtschafts- und Sozialwissenschaften

| | | | | | | | | | | |
|--|----------|------------|------------|------------|------------|------------|------------|------------|-----------|-----------|
| Wirtschaftswissenschaften | a | 522 | 83 | 119 | 463 | 76 | 107 | 59 | 7 | 12 |
| | b | 445 | 75 | 88 | 358 | 61 | 73 | 87 | 14 | 15 |
| | c | 967 | 158 | 207 | 821 | 137 | 180 | 146 | 21 | 27 |
| Rechts-, Wirtschafts- und Sozialwissenschaften zusammen | a | 522 | 83 | 119 | 463 | 76 | 107 | 59 | 7 | 12 |
| | b | 445 | 75 | 88 | 358 | 61 | 73 | 87 | 14 | 15 |
| | c | 967 | 158 | 207 | 821 | 137 | 180 | 146 | 21 | 27 |

Mathematik, Naturwissenschaften

| | | | | | | | | | | |
|---|----------|------------|-----------|------------|------------|-----------|-----------|-----------|-----------|-----------|
| Informatik | a | 583 | 73 | 99 | 522 | 61 | 85 | 61 | 12 | 14 |
| | b | 60 | 14 | 16 | 46 | 12 | 14 | 14 | 2 | 2 |
| | c | 643 | 87 | 115 | 568 | 73 | 99 | 75 | 14 | 16 |
| Mathematik, Naturwissenschaften zusammen | a | 583 | 73 | 99 | 522 | 61 | 85 | 61 | 12 | 14 |
| | b | 60 | 14 | 16 | 46 | 12 | 14 | 14 | 2 | 2 |
| | c | 643 | 87 | 115 | 568 | 73 | 99 | 75 | 14 | 16 |

Ingenieurwissenschaften

| | | | | | | | | | | |
|---|----------|--------------|------------|------------|--------------|------------|------------|------------|-----------|------------|
| Ingenieurwesen allgemein | a | 246 | 79 | 95 | 218 | 63 | 77 | 28 | 16 | 18 |
| | b | 119 | 55 | 62 | 101 | 45 | 51 | 18 | 10 | 11 |
| | c | 365 | 134 | 157 | 319 | 108 | 128 | 46 | 26 | 29 |
| Maschinenbau/ Verfahrenstechnik | a | 974 | 241 | 299 | 869 | 222 | 271 | 105 | 19 | 28 |
| | b | 134 | 43 | 47 | 116 | 36 | 40 | 18 | 7 | 7 |
| | c | 1 108 | 284 | 346 | 985 | 258 | 311 | 123 | 26 | 35 |
| Elektrotechnik | a | 406 | 79 | 104 | 361 | 72 | 94 | 45 | 7 | 10 |
| | b | 16 | 4 | 6 | 10 | 3 | 5 | 6 | 1 | 1 |
| | c | 422 | 83 | 110 | 371 | 75 | 99 | 51 | 8 | 11 |
| Ingenieurwissenschaften zusammen | a | 1 626 | 399 | 498 | 1 448 | 357 | 442 | 178 | 42 | 56 |
| | b | 269 | 102 | 115 | 227 | 84 | 96 | 42 | 18 | 19 |
| | c | 1 895 | 501 | 613 | 1 675 | 441 | 538 | 220 | 60 | 75 |
| Hochschule insgesamt | a | 2 820 | 566 | 731 | 2 519 | 505 | 648 | 301 | 61 | 83 |
| | b | 936 | 227 | 268 | 775 | 189 | 227 | 161 | 38 | 41 |
| | c | 3 756 | 793 | 999 | 3 294 | 694 | 875 | 462 | 99 | 124 |

Fachhochschule Gelsenkirchen in Recklinghausen

Rechts-, Wirtschafts- und Sozialwissenschaften

| | | | | | | | | | | |
|--|----------|------------|------------|------------|------------|-----------|------------|-----------|-----------|-----------|
| Rechtswissenschaften | a | 176 | 29 | 46 | 166 | 27 | 43 | 10 | 2 | 3 |
| | b | 205 | 42 | 50 | 182 | 37 | 42 | 23 | 5 | 8 |
| | c | 381 | 71 | 96 | 348 | 64 | 85 | 33 | 7 | 11 |
| Wirtschaftswissenschaften | a | 51 | 14 | 23 | 43 | 11 | 19 | 8 | 3 | 4 |
| | b | 72 | 18 | 22 | 62 | 14 | 18 | 10 | 4 | 4 |
| | c | 123 | 32 | 45 | 105 | 25 | 37 | 18 | 7 | 8 |
| Rechts-, Wirtschafts- und Sozialwissenschaften zusammen | a | 227 | 43 | 69 | 209 | 38 | 62 | 18 | 5 | 7 |
| | b | 277 | 60 | 72 | 244 | 51 | 60 | 33 | 9 | 12 |
| | c | 504 | 103 | 141 | 453 | 89 | 122 | 51 | 14 | 19 |

Noch: 2. Studierende und Studienanfänger/-innen nach Hochschularten, Hochschulen, Fächergruppen und Studienbereichen

| Fächergruppe Studienbereich a = männlich b = weiblich c = Insgesamt | Studierende | | | Deutsche Studierende | | | Ausländische Studierende | | |
|---|-------------|--------------------|-------|----------------------|--------------------|-------|--------------------------|--------------------|-------|
| | insgesamt | darunter im ersten | | insgesamt | darunter im ersten | | insgesamt | darunter im ersten | |
| | | Hochschul- | Fach- | | Hochschul- | Fach- | | Hochschul- | Fach- |
| | semester | | | semester | | | semester | | |

noch: **Fachhochschulen (ohne Verwaltungsfachhochschulen)**

noch: **Fachhochschule Gelsenkirchen in Recklinghausen**

Mathematik, Naturwissenschaften

| | | | | | | | | | | |
|---|----------|------------|------------|------------|------------|-----------|------------|-----------|----------|----------|
| Chemie | a | 110 | 31 | 33 | 106 | 29 | 33 | 4 | 2 | – |
| | b | 52 | 14 | 15 | 46 | 12 | 13 | 6 | 2 | 2 |
| | c | 162 | 45 | 48 | 152 | 41 | 46 | 10 | 4 | 2 |
| Biologie | a | 71 | 22 | 29 | 67 | 20 | 27 | 4 | 2 | 2 |
| | b | 120 | 33 | 46 | 117 | 32 | 45 | 3 | 1 | 1 |
| | c | 191 | 55 | 75 | 184 | 52 | 72 | 7 | 3 | 3 |
| Mathematik, Naturwissenschaften zusammen | a | 181 | 53 | 62 | 173 | 49 | 60 | 8 | 4 | 2 |
| | b | 172 | 47 | 61 | 163 | 44 | 58 | 9 | 3 | 3 |
| | c | 353 | 100 | 123 | 336 | 93 | 118 | 17 | 7 | 5 |

Ingenieurwissenschaften

| | | | | | | | | | | |
|---|----------|--------------|------------|------------|--------------|------------|------------|------------|-----------|-----------|
| Ingenieurwesen allgemein | a | 527 | 64 | 82 | 472 | 59 | 73 | 55 | 5 | 9 |
| | b | 64 | 8 | 10 | 47 | 6 | 8 | 17 | 2 | 2 |
| | c | 591 | 72 | 92 | 519 | 65 | 81 | 72 | 7 | 11 |
| Maschinenbau/ Verfahrenstechnik | a | 69 | 14 | 21 | 65 | 14 | 20 | 4 | – | 1 |
| | b | 9 | 3 | 3 | 9 | 3 | 3 | – | – | – |
| | c | 78 | 17 | 24 | 74 | 17 | 23 | 4 | – | 1 |
| Ingenieurwissenschaften zusammen | a | 596 | 78 | 103 | 537 | 73 | 93 | 59 | 5 | 10 |
| | b | 73 | 11 | 13 | 56 | 9 | 11 | 17 | 2 | 2 |
| | c | 669 | 89 | 116 | 593 | 82 | 104 | 76 | 7 | 12 |
| Hochschule insgesamt | a | 1 004 | 174 | 234 | 919 | 160 | 215 | 85 | 14 | 19 |
| | b | 522 | 118 | 146 | 463 | 104 | 129 | 59 | 14 | 17 |
| | c | 1 526 | 292 | 380 | 1 382 | 264 | 344 | 144 | 28 | 36 |

Fachhochschule Köln in Gummersbach

Rechts-, Wirtschafts- und Sozialwissenschaften

| | | | | | | | | | | |
|--|----------|----------|----------|----------|----------|----------|----------|----------|----------|----------|
| Wirtschaftswissenschaften | a | 1 | – | – | – | – | – | 1 | – | – |
| | b | – | – | – | – | – | – | – | – | – |
| | c | 1 | – | – | – | – | – | 1 | – | – |
| Rechts-, Wirtschafts- und Sozialwissenschaften zusammen | a | 1 | – | – | – | – | – | 1 | – | – |
| | b | – | – | – | – | – | – | – | – | – |
| | c | 1 | – | – | – | – | – | 1 | – | – |

Mathematik, Naturwissenschaften

| | | | | | | | | | | |
|---|----------|--------------|------------|------------|--------------|------------|------------|------------|-----------|-----------|
| Informatik | a | 1 160 | 190 | 266 | 965 | 156 | 212 | 195 | 34 | 54 |
| | b | 195 | 37 | 48 | 139 | 27 | 37 | 56 | 10 | 11 |
| | c | 1 355 | 227 | 314 | 1 104 | 183 | 249 | 251 | 44 | 65 |
| Mathematik, Naturwissenschaften zusammen | a | 1 160 | 190 | 266 | 965 | 156 | 212 | 195 | 34 | 54 |
| | b | 195 | 37 | 48 | 139 | 27 | 37 | 56 | 10 | 11 |
| | c | 1 355 | 227 | 314 | 1 104 | 183 | 249 | 251 | 44 | 65 |

Ingenieurwissenschaften

| | | | | | | | | | | |
|------------------------------------|---|-----|-----|-----|-----|-----|-----|-----|----|----|
| Ingenieurwesen allgemein | a | 694 | 246 | 272 | 582 | 213 | 236 | 112 | 33 | 36 |
| | b | 151 | 48 | 55 | 92 | 39 | 45 | 59 | 9 | 10 |
| | c | 845 | 294 | 327 | 674 | 252 | 281 | 171 | 42 | 46 |
| Maschinenbau/ Verfahrenstechnik | a | 235 | – | – | 205 | – | – | 30 | – | – |
| | b | 24 | – | – | 21 | – | – | 3 | – | – |
| | c | 259 | – | – | 226 | – | – | 33 | – | – |
| Elektrotechnik | a | 128 | – | – | 110 | – | – | 18 | – | – |
| | b | 10 | 1 | – | 5 | – | – | 5 | 1 | – |
| | c | 138 | 1 | – | 115 | – | – | 23 | 1 | – |

Noch: 2. Studierende und Studienanfänger/-innen nach Hochschularten, Hochschulen, Fächergruppen und Studienbereichen

| Fächergruppe Studienbereich a = männlich b = weiblich c = Insgesamt | Studierende | | | Deutsche Studierende | | | Ausländische Studierende | | |
|---|-------------|--------------------|-------|----------------------|--------------------|-------|--------------------------|--------------------|-------|
| | insgesamt | darunter im ersten | | insgesamt | darunter im ersten | | insgesamt | darunter im ersten | |
| | | Hochschul- | Fach- | | Hochschul- | Fach- | | Hochschul- | Fach- |
| | semester | | | semester | | | semester | | |

noch: **Fachhochschulen (ohne Verwaltungsfachhochschulen)**

noch: **Fachhochschule Köln in Gummersbach**

noch: **Ingenieurwissenschaften**

| | | | | | | | | | | |
|---|---|--------------|------------|------------|--------------|------------|------------|------------|-----------|------------|
| Ingenieurwissenschaften zusammen | a | 1 057 | 246 | 272 | 897 | 213 | 236 | 160 | 33 | 36 |
| | b | 185 | 49 | 55 | 118 | 39 | 45 | 67 | 10 | 10 |
| | c | 1 242 | 295 | 327 | 1 015 | 252 | 281 | 227 | 43 | 46 |
| Hochschule insgesamt | a | 2 218 | 436 | 538 | 1 862 | 369 | 448 | 356 | 67 | 90 |
| | b | 380 | 86 | 103 | 257 | 66 | 82 | 123 | 20 | 21 |
| | c | 2 598 | 522 | 641 | 2 119 | 435 | 530 | 479 | 87 | 111 |

Fachhochschule Köln in Köln

Sprach- und Kulturwissenschaften

| | | | | | | | | | | |
|--|---|--------------|------------|------------|--------------|------------|------------|------------|------------|-----------|
| Bibliothekswissenschaft, Dokumentation, Publizistik | a | 111 | 12 | 23 | 107 | 10 | 21 | 4 | 2 | 2 |
| | b | 256 | 42 | 52 | 241 | 40 | 52 | 15 | 2 | – |
| | c | 367 | 54 | 75 | 348 | 50 | 73 | 19 | 4 | 2 |
| Allgemeine und vergleichende Literatur- und Sprachwissenschaft | a | 224 | 59 | 45 | 137 | 21 | 33 | 87 | 38 | 12 |
| | b | 905 | 237 | 254 | 670 | 147 | 209 | 235 | 90 | 45 |
| | c | 1 129 | 296 | 299 | 807 | 168 | 242 | 322 | 128 | 57 |
| Germanistik (Deutsch, germanische Sprachen ohne Anglistik) | a | 5 | 2 | 3 | 2 | 2 | 2 | 3 | – | 1 |
| | b | 3 | – | 1 | 1 | – | 1 | 2 | – | – |
| | c | 8 | 2 | 4 | 3 | 2 | 3 | 5 | – | 1 |
| Sprach- und Kulturwissenschaften zusammen | a | 340 | 73 | 71 | 246 | 33 | 56 | 94 | 40 | 15 |
| | b | 1 164 | 279 | 307 | 912 | 187 | 262 | 252 | 92 | 45 |
| | c | 1 504 | 352 | 378 | 1 158 | 220 | 318 | 346 | 132 | 60 |

Rechts-, Wirtschafts- und Sozialwissenschaften

| | | | | | | | | | | |
|--|---|--------------|------------|------------|--------------|------------|------------|------------|------------|------------|
| Rechts-, Wirtschafts- und Sozialwissenschaften allgemein | a | 40 | – | – | 37 | – | – | 3 | – | – |
| | b | 47 | – | – | 44 | – | – | 3 | – | – |
| | c | 87 | – | – | 81 | – | – | 6 | – | – |
| Sozialwesen | a | 391 | 65 | 102 | 357 | 60 | 94 | 34 | 5 | 8 |
| | b | 1 068 | 237 | 322 | 942 | 203 | 284 | 126 | 34 | 38 |
| | c | 1 459 | 302 | 424 | 1 299 | 263 | 378 | 160 | 39 | 46 |
| Rechtswissenschaften | a | 134 | 15 | 22 | 108 | 12 | 17 | 26 | 3 | 5 |
| | b | 135 | 19 | 22 | 104 | 9 | 15 | 31 | 10 | 7 |
| | c | 269 | 34 | 44 | 212 | 21 | 32 | 57 | 13 | 12 |
| Wirtschaftswissenschaften | a | 1 378 | 157 | 238 | 1 204 | 138 | 209 | 174 | 19 | 29 |
| | b | 1 124 | 185 | 206 | 829 | 145 | 168 | 295 | 40 | 38 |
| | c | 2 502 | 342 | 444 | 2 033 | 283 | 377 | 469 | 59 | 67 |
| Rechts-, Wirtschafts- und Sozialwissenschaften zusammen | a | 1 943 | 237 | 362 | 1 706 | 210 | 320 | 237 | 27 | 42 |
| | b | 2 374 | 441 | 550 | 1 919 | 357 | 467 | 455 | 84 | 83 |
| | c | 4 317 | 678 | 912 | 3 625 | 567 | 787 | 692 | 111 | 125 |

Mathematik, Naturwissenschaften

| | | | | | | | | | | |
|---|---|-----------|-----------|-----------|-----------|-----------|-----------|-----------|----------|----------|
| Informatik | a | 43 | 16 | 23 | 28 | 11 | 18 | 15 | 5 | 5 |
| | b | 5 | 4 | 2 | 1 | 1 | 1 | 4 | 3 | 1 |
| | c | 48 | 20 | 25 | 29 | 12 | 19 | 19 | 8 | 6 |
| Mathematik, Naturwissenschaften zusammen | a | 43 | 16 | 23 | 28 | 11 | 18 | 15 | 5 | 5 |
| | b | 5 | 4 | 2 | 1 | 1 | 1 | 4 | 3 | 1 |
| | c | 48 | 20 | 25 | 29 | 12 | 19 | 19 | 8 | 6 |

Noch: 2. Studierende und Studienanfänger/-innen nach Hochschularten, Hochschulen, Fächergruppen und Studienbereichen

| Fächergruppe Studienbereich a = männlich b = weiblich c = Insgesamt | Studierende | | | Deutsche Studierende | | | Ausländische Studierende | | |
|---|-------------|--------------------|-------|----------------------|--------------------|-------|--------------------------|--------------------|-------|
| | insgesamt | darunter im ersten | | insgesamt | darunter im ersten | | insgesamt | darunter im ersten | |
| | | Hochschul- | Fach- | | Hochschul- | Fach- | | Hochschul- | Fach- |
| | semester | | | semester | | | semester | | |

noch: **Fachhochschulen (ohne Verwaltungsfachhochschulen)**

noch: **Fachhochschule Köln in Köln**

Ingenieurwissenschaften

| | | | | | | | | | | |
|---|----------|--------------|--------------|--------------|--------------|------------|--------------|--------------|------------|------------|
| Ingenieurwesen allgemein | a | 951 | 232 | 310 | 856 | 211 | 277 | 95 | 21 | 33 |
| | b | 262 | 59 | 81 | 208 | 42 | 57 | 54 | 17 | 24 |
| | c | 1 213 | 291 | 391 | 1 064 | 253 | 334 | 149 | 38 | 57 |
| Maschinenbau/ Verfahrenstechnik | a | 1 364 | 218 | 265 | 1 178 | 196 | 229 | 186 | 22 | 36 |
| | b | 110 | 17 | 21 | 88 | 14 | 18 | 22 | 3 | 3 |
| | c | 1 474 | 235 | 286 | 1 266 | 210 | 247 | 208 | 25 | 39 |
| Elektrotechnik | a | 1 256 | 168 | 209 | 894 | 138 | 167 | 362 | 30 | 42 |
| | b | 97 | 10 | 13 | 38 | 3 | 5 | 59 | 7 | 8 |
| | c | 1 353 | 178 | 222 | 932 | 141 | 172 | 421 | 37 | 50 |
| Verkehrstechnik, Nautik | a | 871 | 117 | 138 | 758 | 104 | 121 | 113 | 13 | 17 |
| | b | 38 | 10 | 11 | 37 | 10 | 11 | 1 | – | – |
| | c | 909 | 127 | 149 | 795 | 114 | 132 | 114 | 13 | 17 |
| Architektur, Innenarchitektur | a | 357 | 38 | 46 | 298 | 19 | 38 | 59 | 19 | 8 |
| | b | 359 | 60 | 75 | 299 | 36 | 55 | 60 | 24 | 20 |
| | c | 716 | 98 | 121 | 597 | 55 | 93 | 119 | 43 | 28 |
| Bauingenieurwesen | a | 648 | 118 | 126 | 557 | 105 | 111 | 91 | 13 | 15 |
| | b | 145 | 32 | 35 | 112 | 26 | 30 | 33 | 6 | 5 |
| | c | 793 | 150 | 161 | 669 | 131 | 141 | 124 | 19 | 20 |
| Ingenieurwissen- schaften zusammen | a | 5 447 | 891 | 1 094 | 4 541 | 773 | 943 | 906 | 118 | 151 |
| | b | 1 011 | 188 | 236 | 782 | 131 | 176 | 229 | 57 | 60 |
| | c | 6 458 | 1 079 | 1 330 | 5 323 | 904 | 1 119 | 1 135 | 175 | 211 |

Kunst, Kunstwissenschaft

| | | | | | | | | | | |
|--|----------|---------------|--------------|--------------|---------------|--------------|--------------|--------------|------------|------------|
| Kunst, Kunstwissen- schaft allgemein | a | 41 | 6 | 9 | 39 | 4 | 8 | 2 | 2 | 1 |
| | b | 146 | 19 | 19 | 141 | 18 | 19 | 5 | 1 | – |
| | c | 187 | 25 | 28 | 180 | 22 | 27 | 7 | 3 | 1 |
| Gestaltung | a | 177 | 29 | 26 | 151 | 21 | 25 | 26 | 8 | 1 |
| | b | 176 | 39 | 42 | 136 | 26 | 32 | 40 | 13 | 10 |
| | c | 353 | 68 | 68 | 287 | 47 | 57 | 66 | 21 | 11 |
| Kunst, Kunstwissen- schaft zusammen | a | 218 | 35 | 35 | 190 | 25 | 33 | 28 | 10 | 2 |
| | b | 322 | 58 | 61 | 277 | 44 | 51 | 45 | 14 | 10 |
| | c | 540 | 93 | 96 | 467 | 69 | 84 | 73 | 24 | 12 |
| Hochschule insgesamt | a | 7 991 | 1 252 | 1 585 | 6 711 | 1 052 | 1 370 | 1 280 | 200 | 215 |
| | b | 4 876 | 970 | 1 156 | 3 891 | 720 | 957 | 985 | 250 | 199 |
| | c | 12 867 | 2 222 | 2 741 | 10 602 | 1 772 | 2 327 | 2 265 | 450 | 414 |

Fachhochschule Lippe und Höxter in Detmold

Ingenieurwissenschaften

| | | | | | | | | | | |
|---|----------|--------------|------------|------------|--------------|------------|------------|-----------|-----------|-----------|
| Ingenieurwesen allgemein | a | 77 | 13 | 17 | 73 | 12 | 16 | 4 | 1 | 1 |
| | b | 26 | 2 | 3 | 24 | 2 | 3 | 2 | – | – |
| | c | 103 | 15 | 20 | 97 | 14 | 19 | 6 | 1 | 1 |
| Architektur, Innenarchitektur | a | 212 | 36 | 41 | 189 | 23 | 37 | 23 | 13 | 4 |
| | b | 701 | 146 | 176 | 659 | 126 | 170 | 42 | 20 | 6 |
| | c | 913 | 182 | 217 | 848 | 149 | 207 | 65 | 33 | 10 |
| Bauingenieurwesen | a | 236 | 39 | 48 | 224 | 36 | 44 | 12 | 3 | 4 |
| | b | 64 | 16 | 18 | 62 | 16 | 18 | 2 | – | – |
| | c | 300 | 55 | 66 | 286 | 52 | 62 | 14 | 3 | 4 |
| Ingenieurwissen- schaften zusammen | a | 525 | 88 | 106 | 486 | 71 | 97 | 39 | 17 | 9 |
| | b | 791 | 164 | 197 | 745 | 144 | 191 | 46 | 20 | 6 |
| | c | 1 316 | 252 | 303 | 1 231 | 215 | 288 | 85 | 37 | 15 |
| Hochschule insgesamt | a | 525 | 88 | 106 | 486 | 71 | 97 | 39 | 17 | 9 |
| | b | 791 | 164 | 197 | 745 | 144 | 191 | 46 | 20 | 6 |
| | c | 1 316 | 252 | 303 | 1 231 | 215 | 288 | 85 | 37 | 15 |

Noch: 2. Studierende und Studienanfänger/-innen nach Hochschularten, Hochschulen, Fächergruppen und Studienbereichen

| Fächergruppe Studienbereich a = männlich b = weiblich c = Insgesamt | Studierende | | | Deutsche Studierende | | | Ausländische Studierende | | |
|---|-------------|--------------------|-------|----------------------|--------------------|-------|--------------------------|--------------------|-------|
| | insgesamt | darunter im ersten | | insgesamt | darunter im ersten | | insgesamt | darunter im ersten | |
| | | Hochschul- | Fach- | | Hochschul- | Fach- | | Hochschul- | Fach- |
| | semester | | | semester | | | semester | | |

noch: **Fachhochschulen (ohne Verwaltungsfachhochschulen)**

Fachhochschule Lippe und Höxter in Höxter

Mathematik, Naturwissenschaften

| | | | | | | | | | | |
|---|----------|------------|-----------|-----------|------------|-----------|-----------|----------|----------|----------|
| Informatik | a | 129 | 18 | 25 | 126 | 17 | 24 | 3 | 1 | 1 |
| | b | 6 | 4 | 4 | 6 | 4 | 4 | – | – | – |
| | c | 135 | 22 | 29 | 132 | 21 | 28 | 3 | 1 | 1 |
| Mathematik, Naturwissenschaften zusammen | a | 129 | 18 | 25 | 126 | 17 | 24 | 3 | 1 | 1 |
| | b | 6 | 4 | 4 | 6 | 4 | 4 | – | – | – |
| | c | 135 | 22 | 29 | 132 | 21 | 28 | 3 | 1 | 1 |

Agrar-, Forst- und Ernährungswissenschaften

| | | | | | | | | | | |
|---|----------|------------|-----------|-----------|------------|-----------|-----------|----------|----------|----------|
| Landespflege, Umweltgestaltung | a | 184 | 20 | 23 | 183 | 20 | 23 | 1 | – | – |
| | b | 150 | 16 | 20 | 147 | 15 | 19 | 3 | 1 | 1 |
| | c | 334 | 36 | 43 | 330 | 35 | 42 | 4 | 1 | 1 |
| Agrar-, Forst- und Ernährungswissenschaften zusammen | a | 184 | 20 | 23 | 183 | 20 | 23 | 1 | – | – |
| | b | 150 | 16 | 20 | 147 | 15 | 19 | 3 | 1 | 1 |
| | c | 334 | 36 | 43 | 330 | 35 | 42 | 4 | 1 | 1 |

Ingenieurwissenschaften

| | | | | | | | | | | |
|---|----------|------------|------------|------------|------------|------------|------------|-----------|----------|----------|
| Maschinenbau/ Verfahrenstechnik | a | 178 | 49 | 66 | 175 | 46 | 63 | 3 | 3 | 3 |
| | b | 71 | 30 | 33 | 70 | 29 | 32 | 1 | 1 | 1 |
| | c | 249 | 79 | 99 | 245 | 75 | 95 | 4 | 4 | 4 |
| Raumplanung | a | 4 | – | – | 4 | – | – | – | – | – |
| | b | 2 | – | – | 1 | – | – | 1 | – | – |
| | c | 6 | – | – | 5 | – | – | 1 | – | – |
| Ingenieurwissenschaften zusammen | a | 182 | 49 | 66 | 179 | 46 | 63 | 3 | 3 | 3 |
| | b | 73 | 30 | 33 | 71 | 29 | 32 | 2 | 1 | 1 |
| | c | 255 | 79 | 99 | 250 | 75 | 95 | 5 | 4 | 4 |
| Hochschule insgesamt | a | 495 | 87 | 114 | 488 | 83 | 110 | 7 | 4 | 4 |
| | b | 229 | 50 | 57 | 224 | 48 | 55 | 5 | 2 | 2 |
| | c | 724 | 137 | 171 | 712 | 131 | 165 | 12 | 6 | 6 |

Fachhochschule Lippe und Höxter in Lemgo

Sprach- und Kulturwissenschaften

| | | | | | | | | | | |
|--|----------|----------|----------|----------|----------|----------|----------|----------|----------|----------|
| Germanistik (Deutsch, germanische Sprachen ohne Anglistik) | a | – | – | – | – | – | – | – | – | – |
| | b | 1 | – | – | – | – | – | 1 | – | – |
| | c | 1 | – | – | – | – | – | 1 | – | – |
| Sprach- und Kulturwissenschaften zusammen | a | – | – | – | – | – | – | – | – | – |
| | b | 1 | – | – | – | – | – | 1 | – | – |
| | c | 1 | – | – | – | – | – | 1 | – | – |

Rechts-, Wirtschafts- und Sozialwissenschaften

| | | | | | | | | | | |
|--|----------|------------|-----------|-----------|------------|-----------|-----------|-----------|----------|----------|
| Wirtschaftswissenschaften | a | 165 | 39 | 45 | 152 | 37 | 43 | 13 | 2 | 2 |
| | b | 106 | 22 | 21 | 87 | 19 | 19 | 19 | 3 | 2 |
| | c | 271 | 61 | 66 | 239 | 56 | 62 | 32 | 5 | 4 |
| Wirtschaftsingenieurwesen | a | 12 | 1 | 5 | 11 | – | 4 | 1 | 1 | 1 |
| | b | 3 | – | 2 | 2 | – | 1 | 1 | – | 1 |
| | c | 15 | 1 | 7 | 13 | – | 5 | 2 | 1 | 2 |
| Rechts-, Wirtschafts- und Sozialwissenschaften zusammen | a | 177 | 40 | 50 | 163 | 37 | 47 | 14 | 3 | 3 |
| | b | 109 | 22 | 23 | 89 | 19 | 20 | 20 | 3 | 3 |
| | c | 286 | 62 | 73 | 252 | 56 | 67 | 34 | 6 | 6 |

Noch: 2. Studierende und Studienanfänger/-innen nach Hochschularten, Hochschulen, Fächergruppen und Studienbereichen

| Fächergruppe Studienbereich a = männlich b = weiblich c = Insgesamt | Studierende | | | Deutsche Studierende | | | Ausländische Studierende | | |
|---|-------------|--------------------|-------|----------------------|--------------------|-------|--------------------------|--------------------|-------|
| | insgesamt | darunter im ersten | | insgesamt | darunter im ersten | | insgesamt | darunter im ersten | |
| | | Hochschul- | Fach- | | Hochschul- | Fach- | | Hochschul- | Fach- |
| | semester | | | semester | | | semester | | |

noch: **Fachhochschulen (ohne Verwaltungsfachhochschulen)**

noch: **Fachhochschule Lippe und Höxter in Lemgo**

Mathematik, Naturwissenschaften

| | | | | | | | | | | |
|---|----------|------------|-----------|-----------|------------|-----------|-----------|-----------|----------|----------|
| Mathematik, Naturwissenschaften allgemein | a | 35 | 6 | 9 | 29 | 5 | 8 | 6 | 1 | 1 |
| | b | 49 | 13 | 15 | 43 | 12 | 13 | 6 | 1 | 2 |
| | c | 84 | 19 | 24 | 72 | 17 | 21 | 12 | 2 | 3 |
| Informatik | a | 18 | 17 | 18 | 16 | 15 | 16 | 2 | 2 | 2 |
| | b | — | — | — | — | — | — | — | — | — |
| | c | 18 | 17 | 18 | 16 | 15 | 16 | 2 | 2 | 2 |
| Biologie | a | 38 | 6 | 9 | 37 | 6 | 9 | 1 | — | — |
| | b | 55 | 11 | 14 | 54 | 11 | 14 | 1 | — | — |
| | c | 93 | 17 | 23 | 91 | 17 | 23 | 2 | — | — |
| Mathematik, Naturwissenschaften zusammen | a | 91 | 29 | 36 | 82 | 26 | 33 | 9 | 3 | 3 |
| | b | 104 | 24 | 29 | 97 | 23 | 27 | 7 | 1 | 2 |
| | c | 195 | 53 | 65 | 179 | 49 | 60 | 16 | 4 | 5 |

Agrar-, Forst- und Ernährungswissenschaften

| | | | | | | | | | | |
|---|----------|------------|-----------|------------|------------|-----------|------------|-----------|----------|----------|
| Agrarwissenschaften, Lebensmittel- und Getränketechnologie | a | 200 | 51 | 54 | 193 | 47 | 50 | 7 | 4 | 4 |
| | b | 168 | 48 | 51 | 153 | 47 | 50 | 15 | 1 | 1 |
| | c | 368 | 99 | 105 | 346 | 94 | 100 | 22 | 5 | 5 |
| Agrar-, Forst- und Ernährungswissenschaften zusammen | a | 200 | 51 | 54 | 193 | 47 | 50 | 7 | 4 | 4 |
| | b | 168 | 48 | 51 | 153 | 47 | 50 | 15 | 1 | 1 |
| | c | 368 | 99 | 105 | 346 | 94 | 100 | 22 | 5 | 5 |

Ingenieurwissenschaften

| | | | | | | | | | | |
|---|----------|--------------|------------|------------|--------------|------------|------------|------------|-----------|-----------|
| Ingenieurwesen allgemein | a | 422 | 72 | 106 | 393 | 69 | 99 | 29 | 3 | 7 |
| | b | 84 | 16 | 28 | 71 | 13 | 26 | 13 | 3 | 2 |
| | c | 506 | 88 | 134 | 464 | 82 | 125 | 42 | 6 | 9 |
| Maschinenbau/Verfahrenstechnik | a | 664 | 126 | 145 | 644 | 122 | 140 | 20 | 4 | 5 |
| | b | 119 | 32 | 35 | 113 | 30 | 33 | 6 | 2 | 2 |
| | c | 783 | 158 | 180 | 757 | 152 | 173 | 26 | 6 | 7 |
| Elektrotechnik | a | 296 | 84 | 95 | 263 | 71 | 81 | 33 | 13 | 14 |
| | b | 13 | 4 | 5 | 7 | 3 | 4 | 6 | 1 | 1 |
| | c | 309 | 88 | 100 | 270 | 74 | 85 | 39 | 14 | 15 |
| Ingenieurwissenschaften zusammen | a | 1 382 | 282 | 346 | 1 300 | 262 | 320 | 82 | 20 | 26 |
| | b | 216 | 52 | 68 | 191 | 46 | 63 | 25 | 6 | 5 |
| | c | 1 598 | 334 | 414 | 1 491 | 308 | 383 | 107 | 26 | 31 |

Kunst, Kunstwissenschaft

| | | | | | | | | | | |
|--|----------|--------------|------------|------------|--------------|------------|------------|------------|-----------|-----------|
| Gestaltung | a | 183 | 35 | 50 | 162 | 27 | 40 | 21 | 8 | 10 |
| | b | 88 | 25 | 27 | 82 | 24 | 26 | 6 | 1 | 1 |
| | c | 271 | 60 | 77 | 244 | 51 | 66 | 27 | 9 | 11 |
| Kunst, Kunstwissenschaft zusammen | a | 183 | 35 | 50 | 162 | 27 | 40 | 21 | 8 | 10 |
| | b | 88 | 25 | 27 | 82 | 24 | 26 | 6 | 1 | 1 |
| | c | 271 | 60 | 77 | 244 | 51 | 66 | 27 | 9 | 11 |
| Hochschule insgesamt | a | 2 033 | 437 | 536 | 1 900 | 399 | 490 | 133 | 38 | 46 |
| | b | 686 | 171 | 198 | 612 | 159 | 186 | 74 | 12 | 12 |
| | c | 2 719 | 608 | 734 | 2 512 | 558 | 676 | 207 | 50 | 58 |

Fachhochschule Münster in Münster

Rechts-, Wirtschafts- und Sozialwissenschaften

| | | | | | | | | | | |
|---------------------------|---|-------|-----|-----|-------|-----|-----|-----|----|----|
| Sozialwesen | a | 354 | 30 | 41 | 334 | 30 | 37 | 20 | — | 4 |
| | b | 884 | 93 | 121 | 820 | 92 | 113 | 64 | 1 | 8 |
| | c | 1 238 | 123 | 162 | 1 154 | 122 | 150 | 84 | 1 | 12 |
| Wirtschaftswissenschaften | a | 734 | 104 | 116 | 647 | 89 | 107 | 87 | 15 | 9 |
| | b | 572 | 90 | 113 | 472 | 72 | 99 | 100 | 18 | 14 |
| | c | 1 306 | 194 | 229 | 1 119 | 161 | 206 | 187 | 33 | 23 |

Noch: 2. Studierende und Studienanfänger/-innen nach Hochschularten, Hochschulen, Fächergruppen und Studienbereichen

| Fächergruppe Studienbereich a = männlich b = weiblich c = Insgesamt | Studierende | | | Deutsche Studierende | | | Ausländische Studierende | | | |
|---|-------------|--------------------|------------|----------------------|--------------------|------------|--------------------------|--------------------|-----------|-----------|
| | insgesamt | darunter im ersten | | insgesamt | darunter im ersten | | insgesamt | darunter im ersten | | |
| | | Hochschul- | Fach- | | Hochschul- | Fach- | | Hochschul- | Fach- | |
| | semester | | | semester | | | semester | | | |
| noch: Fachhochschulen (ohne Verwaltungsfachhochschulen) | | | | | | | | | | |
| noch: Fachhochschule Münster in Münster | | | | | | | | | | |
| noch: Rechts-, Wirtschafts- und Sozialwissenschaften | | | | | | | | | | |
| Wirtschaftsingenieurwesen | a | 112 | 17 | 42 | 108 | 17 | 40 | 4 | – | 2 |
| | b | 67 | 18 | 27 | 59 | 14 | 22 | 8 | 4 | 5 |
| | c | 179 | 35 | 69 | 167 | 31 | 62 | 12 | 4 | 7 |
| Rechts-, Wirtschafts- und Sozialwissenschaften zusammen | a | 1 200 | 151 | 199 | 1 089 | 136 | 184 | 111 | 15 | 15 |
| | b | 1 523 | 201 | 261 | 1 351 | 178 | 234 | 172 | 23 | 27 |
| | c | 2 723 | 352 | 460 | 2 440 | 314 | 418 | 283 | 38 | 42 |
| Humanmedizin/Gesundheitswissenschaften | | | | | | | | | | |
| Gesundheitswissenschaften allgemein | a | 82 | 17 | 18 | 80 | 16 | 17 | 2 | 1 | 1 |
| | b | 232 | 72 | 82 | 228 | 71 | 81 | 4 | 1 | 1 |
| | c | 314 | 89 | 100 | 308 | 87 | 98 | 6 | 2 | 2 |
| Humanmedizin/ Gesundheitswissenschaften zusammen | a | 82 | 17 | 18 | 80 | 16 | 17 | 2 | 1 | 1 |
| | b | 232 | 72 | 82 | 228 | 71 | 81 | 4 | 1 | 1 |
| | c | 314 | 89 | 100 | 308 | 87 | 98 | 6 | 2 | 2 |
| Agrar-, Forst- und Ernährungswissenschaften | | | | | | | | | | |
| Ernährungs- und Haushaltswissenschaften | a | 111 | 14 | 20 | 104 | 13 | 17 | 7 | 1 | 3 |
| | b | 597 | 113 | 139 | 579 | 112 | 136 | 18 | 1 | 3 |
| | c | 708 | 127 | 159 | 683 | 125 | 153 | 25 | 2 | 6 |
| Agrar-, Forst- und Ernährungswissenschaften zusammen | a | 111 | 14 | 20 | 104 | 13 | 17 | 7 | 1 | 3 |
| | b | 597 | 113 | 139 | 579 | 112 | 136 | 18 | 1 | 3 |
| | c | 708 | 127 | 159 | 683 | 125 | 153 | 25 | 2 | 6 |
| Ingenieurwissenschaften | | | | | | | | | | |
| Architektur, Innenarchitektur | a | 363 | 45 | 70 | 346 | 44 | 66 | 17 | 1 | 4 |
| | b | 293 | 53 | 66 | 269 | 47 | 61 | 24 | 6 | 5 |
| | c | 656 | 98 | 136 | 615 | 91 | 127 | 41 | 7 | 9 |
| Bauingenieurwesen | a | 684 | 114 | 133 | 654 | 112 | 126 | 30 | 2 | 7 |
| | b | 157 | 32 | 35 | 146 | 29 | 32 | 11 | 3 | 3 |
| | c | 841 | 146 | 168 | 800 | 141 | 158 | 41 | 5 | 10 |
| Ingenieurwissenschaften zusammen | a | 1 047 | 159 | 203 | 1 000 | 156 | 192 | 47 | 3 | 11 |
| | b | 450 | 85 | 101 | 415 | 76 | 93 | 35 | 9 | 8 |
| | c | 1 497 | 244 | 304 | 1 415 | 232 | 285 | 82 | 12 | 19 |
| Kunst, Kunstwissenschaft | | | | | | | | | | |
| Gestaltung | a | 191 | 14 | 19 | 177 | 14 | 19 | 14 | – | – |
| | b | 305 | 32 | 35 | 286 | 29 | 33 | 19 | 3 | 2 |
| | c | 496 | 46 | 54 | 463 | 43 | 52 | 33 | 3 | 2 |
| Kunst, Kunstwissenschaft zusammen | a | 191 | 14 | 19 | 177 | 14 | 19 | 14 | – | – |
| | b | 305 | 32 | 35 | 286 | 29 | 33 | 19 | 3 | 2 |
| | c | 496 | 46 | 54 | 463 | 43 | 52 | 33 | 3 | 2 |
| Hochschule insgesamt | a | 2 631 | 355 | 459 | 2 450 | 335 | 429 | 181 | 20 | 30 |
| | b | 3 107 | 503 | 618 | 2 859 | 466 | 577 | 248 | 37 | 41 |
| | c | 5 738 | 858 | 1 077 | 5 309 | 801 | 1 006 | 429 | 57 | 71 |

Noch: 2. Studierende und Studienanfänger/-innen nach Hochschularten, Hochschulen, Fächergruppen und Studienbereichen

| Fächergruppe Studienbereich a = männlich b = weiblich c = Insgesamt | Studierende | | | Deutsche Studierende | | | Ausländische Studierende | | |
|---|-------------|--------------------|-------|----------------------|--------------------|-------|--------------------------|--------------------|-------|
| | insgesamt | darunter im ersten | | insgesamt | darunter im ersten | | insgesamt | darunter im ersten | |
| | | Hochschul- | Fach- | | Hochschul- | Fach- | | Hochschul- | Fach- |
| | semester | | | semester | | | semester | | |

noch: **Fachhochschulen (ohne Verwaltungsfachhochschulen)**

Fachhochschule Münster in Steinfurt

Rechts-, Wirtschafts- und Sozialwissenschaften

| | | | | | | | | | | |
|--|----------|------------|-----------|-----------|------------|-----------|-----------|----------|----------|----------|
| Wirtschaftsingenieurwesen | a | 196 | 25 | 53 | 189 | 25 | 52 | 7 | – | 1 |
| | b | 34 | 6 | 10 | 32 | 5 | 8 | 2 | 1 | 2 |
| | c | 230 | 31 | 63 | 221 | 30 | 60 | 9 | 1 | 3 |
| Rechts-, Wirtschafts- und Sozialwissenschaften zusammen | a | 196 | 25 | 53 | 189 | 25 | 52 | 7 | – | 1 |
| | b | 34 | 6 | 10 | 32 | 5 | 8 | 2 | 1 | 2 |
| | c | 230 | 31 | 63 | 221 | 30 | 60 | 9 | 1 | 3 |

Mathematik, Naturwissenschaften

| | | | | | | | | | | |
|---|----------|------------|-----------|-----------|------------|-----------|-----------|-----------|----------|----------|
| Informatik | a | 209 | 52 | 62 | 186 | 50 | 58 | 23 | 2 | 4 |
| | b | 8 | 1 | 2 | 5 | 1 | 1 | 3 | – | 1 |
| | c | 217 | 53 | 64 | 191 | 51 | 59 | 26 | 2 | 5 |
| Mathematik, Naturwissenschaften zusammen | a | 209 | 52 | 62 | 186 | 50 | 58 | 23 | 2 | 4 |
| | b | 8 | 1 | 2 | 5 | 1 | 1 | 3 | – | 1 |
| | c | 217 | 53 | 64 | 191 | 51 | 59 | 26 | 2 | 5 |

Ingenieurwissenschaften

| | | | | | | | | | | |
|---|----------|--------------|------------|------------|--------------|------------|------------|------------|-----------|-----------|
| Ingenieurwesen allgemein | a | 558 | 134 | 158 | 528 | 131 | 151 | 30 | 3 | 7 |
| | b | 76 | 18 | 20 | 66 | 16 | 17 | 10 | 2 | 3 |
| | c | 634 | 152 | 178 | 594 | 147 | 168 | 40 | 5 | 10 |
| Maschinenbau/ Verfahrenstechnik | a | 1 509 | 291 | 359 | 1 380 | 269 | 325 | 129 | 22 | 34 |
| | b | 303 | 74 | 92 | 252 | 64 | 84 | 51 | 10 | 8 |
| | c | 1 812 | 365 | 451 | 1 632 | 333 | 409 | 180 | 32 | 42 |
| Elektrotechnik | a | 428 | 93 | 113 | 348 | 75 | 86 | 80 | 18 | 27 |
| | b | 19 | 6 | 6 | 7 | 3 | 3 | 12 | 3 | 3 |
| | c | 447 | 99 | 119 | 355 | 78 | 89 | 92 | 21 | 30 |
| Ingenieurwissenschaften zusammen | a | 2 495 | 518 | 630 | 2 256 | 475 | 562 | 239 | 43 | 68 |
| | b | 398 | 98 | 118 | 325 | 83 | 104 | 73 | 15 | 14 |
| | c | 2 893 | 616 | 748 | 2 581 | 558 | 666 | 312 | 58 | 82 |
| Hochschule insgesamt | a | 2 900 | 595 | 745 | 2 631 | 550 | 672 | 269 | 45 | 73 |
| | b | 440 | 105 | 130 | 362 | 89 | 113 | 78 | 16 | 17 |
| | c | 3 340 | 700 | 875 | 2 993 | 639 | 785 | 347 | 61 | 90 |

Fachhochschule Niederrhein in Krefeld

Rechts-, Wirtschafts- und Sozialwissenschaften

| | | | | | | | | | | |
|--|----------|------------|------------|------------|------------|------------|------------|-----------|-----------|-----------|
| Wirtschaftsingenieurwesen | a | 317 | 112 | 128 | 250 | 94 | 110 | 67 | 18 | 18 |
| | b | 89 | 35 | 38 | 71 | 31 | 32 | 18 | 4 | 6 |
| | c | 406 | 147 | 166 | 321 | 125 | 142 | 85 | 22 | 24 |
| Rechts-, Wirtschafts- und Sozialwissenschaften zusammen | a | 317 | 112 | 128 | 250 | 94 | 110 | 67 | 18 | 18 |
| | b | 89 | 35 | 38 | 71 | 31 | 32 | 18 | 4 | 6 |
| | c | 406 | 147 | 166 | 321 | 125 | 142 | 85 | 22 | 24 |

Mathematik, Naturwissenschaften

| | | | | | | | | | | |
|---|----------|------------|------------|------------|------------|------------|------------|------------|-----------|-----------|
| Informatik | a | 468 | 85 | 101 | 375 | 75 | 88 | 93 | 10 | 13 |
| | b | 44 | 10 | 12 | 24 | 6 | 6 | 20 | 4 | 6 |
| | c | 512 | 95 | 113 | 399 | 81 | 94 | 113 | 14 | 19 |
| Chemie | a | 172 | 45 | 50 | 151 | 42 | 48 | 21 | 3 | 2 |
| | b | 152 | 40 | 50 | 138 | 38 | 46 | 14 | 2 | 4 |
| | c | 324 | 85 | 100 | 289 | 80 | 94 | 35 | 5 | 6 |
| Mathematik, Naturwissenschaften zusammen | a | 640 | 130 | 151 | 526 | 117 | 136 | 114 | 13 | 15 |
| | b | 196 | 50 | 62 | 162 | 44 | 52 | 34 | 6 | 10 |
| | c | 836 | 180 | 213 | 688 | 161 | 188 | 148 | 19 | 25 |

Noch: 2. Studierende und Studienanfänger/-innen nach Hochschularten, Hochschulen, Fächergruppen und Studienbereichen

| Fächergruppe Studienbereich a = männlich b = weiblich c = Insgesamt | Studierende | | | Deutsche Studierende | | | Ausländische Studierende | | |
|---|-------------|--------------------|-------|----------------------|--------------------|-------|--------------------------|--------------------|-------|
| | insgesamt | darunter im ersten | | insgesamt | darunter im ersten | | insgesamt | darunter im ersten | |
| | | Hochschul- | Fach- | | Hochschul- | Fach- | | Hochschul- | Fach- |
| | semester | | | semester | | | semester | | |

noch: **Fachhochschulen (ohne Verwaltungsfachhochschulen)**

noch: **Fachhochschule Niederrhein in Krefeld**

Humanmedizin/Gesundheitswissenschaften

| | | | | | | | | | | |
|---|----------|------------|-----------|------------|------------|-----------|------------|-----------|----------|----------|
| Gesundheitswissenschaften allgemein | a | 151 | 29 | 43 | 139 | 28 | 42 | 12 | 1 | 1 |
| | b | 338 | 70 | 94 | 301 | 63 | 88 | 37 | 7 | 6 |
| | c | 489 | 99 | 137 | 440 | 91 | 130 | 49 | 8 | 7 |
| Humanmedizin/ Gesundheitswissenschaften zusammen | a | 151 | 29 | 43 | 139 | 28 | 42 | 12 | 1 | 1 |
| | b | 338 | 70 | 94 | 301 | 63 | 88 | 37 | 7 | 6 |
| | c | 489 | 99 | 137 | 440 | 91 | 130 | 49 | 8 | 7 |

Ingenieurwissenschaften

| | | | | | | | | | | |
|---|----------|--------------|------------|------------|--------------|------------|------------|------------|-----------|-----------|
| Ingenieurwesen allgemein | a | 487 | 21 | 23 | 368 | 19 | 22 | 119 | 2 | 1 |
| | b | 92 | 1 | 1 | 55 | 1 | 1 | 37 | – | – |
| | c | 579 | 22 | 24 | 423 | 20 | 23 | 156 | 2 | 1 |
| Maschinenbau/ Verfahrenstechnik | a | 1 230 | 291 | 323 | 1 038 | 260 | 286 | 192 | 31 | 37 |
| | b | 215 | 53 | 56 | 178 | 47 | 51 | 37 | 6 | 5 |
| | c | 1 445 | 344 | 379 | 1 216 | 307 | 337 | 229 | 37 | 42 |
| Elektrotechnik | a | 391 | 67 | 69 | 304 | 59 | 61 | 87 | 8 | 8 |
| | b | 23 | 6 | 7 | 14 | 5 | 6 | 9 | 1 | 1 |
| | c | 414 | 73 | 76 | 318 | 64 | 67 | 96 | 9 | 9 |
| Ingenieurwissenschaften zusammen | a | 2 108 | 379 | 415 | 1 710 | 338 | 369 | 398 | 41 | 46 |
| | b | 330 | 60 | 64 | 247 | 53 | 58 | 83 | 7 | 6 |
| | c | 2 438 | 439 | 479 | 1 957 | 391 | 427 | 481 | 48 | 52 |

Kunst, Kunstwissenschaft

| | | | | | | | | | | |
|--|----------|--------------|------------|--------------|--------------|------------|------------|------------|------------|------------|
| Gestaltung | a | 191 | 35 | 41 | 171 | 31 | 36 | 20 | 4 | 5 |
| | b | 353 | 70 | 76 | 315 | 61 | 67 | 38 | 9 | 9 |
| | c | 544 | 105 | 117 | 486 | 92 | 103 | 58 | 13 | 14 |
| Kunst, Kunstwissenschaft zusammen | a | 191 | 35 | 41 | 171 | 31 | 36 | 20 | 4 | 5 |
| | b | 353 | 70 | 76 | 315 | 61 | 67 | 38 | 9 | 9 |
| | c | 544 | 105 | 117 | 486 | 92 | 103 | 58 | 13 | 14 |
| Hochschule insgesamt | a | 3 407 | 685 | 778 | 2 796 | 608 | 693 | 611 | 77 | 85 |
| | b | 1 306 | 285 | 334 | 1 096 | 252 | 297 | 210 | 33 | 37 |
| | c | 4 713 | 970 | 1 112 | 3 892 | 860 | 990 | 821 | 110 | 122 |

Fachhochschule Niederrhein in Mönchengladbach

Sprach- und Kulturwissenschaften

| | | | | | | | | | | |
|--|----------|------------|-----------|-----------|------------|-----------|-----------|----------|----------|----------|
| Erziehungswissenschaften | a | 37 | 12 | 14 | 36 | 11 | 13 | 1 | 1 | 1 |
| | b | 131 | 31 | 48 | 125 | 30 | 47 | 6 | 1 | 1 |
| | c | 168 | 43 | 62 | 161 | 41 | 60 | 7 | 2 | 2 |
| Sprach- und Kulturwissenschaften zusammen | a | 37 | 12 | 14 | 36 | 11 | 13 | 1 | 1 | 1 |
| | b | 131 | 31 | 48 | 125 | 30 | 47 | 6 | 1 | 1 |
| | c | 168 | 43 | 62 | 161 | 41 | 60 | 7 | 2 | 2 |

Rechts-, Wirtschafts- und Sozialwissenschaften

| | | | | | | | | | | |
|----------------------|---|-----|-----|-----|-----|-----|-----|----|---|----|
| Sozialwesen | a | 273 | 44 | 58 | 252 | 43 | 56 | 21 | 1 | 2 |
| | b | 688 | 147 | 171 | 649 | 141 | 163 | 39 | 6 | 8 |
| | c | 961 | 191 | 229 | 901 | 184 | 219 | 60 | 7 | 10 |
| Rechtswissenschaften | a | 37 | 6 | 8 | 35 | 6 | 8 | 2 | – | – |
| | b | 71 | 7 | 10 | 67 | 7 | 10 | 4 | – | – |
| | c | 108 | 13 | 18 | 102 | 13 | 18 | 6 | – | – |

Noch: 2. Studierende und Studienanfänger/-innen nach Hochschularten, Hochschulen, Fächergruppen und Studienbereichen

| Fächergruppe Studienbereich a = männlich b = weiblich c = Insgesamt | Studierende | | | Deutsche Studierende | | | Ausländische Studierende | | |
|---|-------------|--------------------|-------|----------------------|--------------------|-------|--------------------------|--------------------|-------|
| | insgesamt | darunter im ersten | | insgesamt | darunter im ersten | | insgesamt | darunter im ersten | |
| | | Hochschul- | Fach- | | Hochschul- | Fach- | | Hochschul- | Fach- |
| | semester | | | semester | | | semester | | |

noch: Fachhochschulen (ohne Verwaltungsfachhochschulen)

noch: Fachhochschule Niederrhein in Mönchengladbach

noch: Rechts-, Wirtschafts- und Sozialwissenschaften

| | | | | | | | | | | |
|--|----------|--------------|------------|------------|--------------|------------|------------|------------|-----------|-----------|
| Wirtschaftswissenschaften | a | 1 017 | 134 | 159 | 901 | 122 | 145 | 116 | 12 | 14 |
| | b | 766 | 136 | 159 | 665 | 121 | 145 | 101 | 15 | 14 |
| | c | 1 783 | 270 | 318 | 1 566 | 243 | 290 | 217 | 27 | 28 |
| Wirtschaftsingenieurwesen | a | 26 | – | – | 23 | – | – | 3 | – | – |
| | b | 15 | – | – | 9 | – | – | 6 | – | – |
| | c | 41 | – | – | 32 | – | – | 9 | – | – |
| Rechts-, Wirtschafts- und Sozialwissenschaften zusammen | a | 1 353 | 184 | 225 | 1 211 | 171 | 209 | 142 | 13 | 16 |
| | b | 1 540 | 290 | 340 | 1 390 | 269 | 318 | 150 | 21 | 22 |
| | c | 2 893 | 474 | 565 | 2 601 | 440 | 527 | 292 | 34 | 38 |

Mathematik, Naturwissenschaften

| | | | | | | | | | | |
|---|----------|------------|-----------|-----------|------------|-----------|-----------|-----------|----------|----------|
| Informatik | a | 262 | 42 | 54 | 227 | 39 | 50 | 35 | 3 | 4 |
| | b | 27 | 4 | 4 | 18 | 2 | 2 | 9 | 2 | 2 |
| | c | 289 | 46 | 58 | 245 | 41 | 52 | 44 | 5 | 6 |
| Mathematik, Naturwissenschaften zusammen | a | 262 | 42 | 54 | 227 | 39 | 50 | 35 | 3 | 4 |
| | b | 27 | 4 | 4 | 18 | 2 | 2 | 9 | 2 | 2 |
| | c | 289 | 46 | 58 | 245 | 41 | 52 | 44 | 5 | 6 |

Agrar-, Forst-, und Ernährungswissenschaften

| | | | | | | | | | | |
|---|----------|------------|------------|------------|------------|------------|------------|-----------|----------|-----------|
| Ernährungs- und Haushaltswissenschaften | a | 151 | 26 | 37 | 137 | 25 | 34 | 14 | 1 | 3 |
| | b | 612 | 169 | 194 | 574 | 162 | 185 | 38 | 7 | 9 |
| | c | 763 | 195 | 231 | 711 | 187 | 219 | 52 | 8 | 12 |
| Agrar-, Forst- und Ernährungswissenschaften zusammen | a | 151 | 26 | 37 | 137 | 25 | 34 | 14 | 1 | 3 |
| | b | 612 | 169 | 194 | 574 | 162 | 185 | 38 | 7 | 9 |
| | c | 763 | 195 | 231 | 711 | 187 | 219 | 52 | 8 | 12 |

Ingenieurwissenschaften

| | | | | | | | | | | |
|---|----------|--------------|--------------|--------------|--------------|------------|--------------|------------|------------|------------|
| Maschinenbau/ Verfahrenstechnik | a | 264 | 39 | 54 | 145 | 21 | 28 | 119 | 18 | 26 |
| | b | 1 351 | 274 | 319 | 1 171 | 225 | 274 | 180 | 49 | 45 |
| | c | 1 615 | 313 | 373 | 1 316 | 246 | 302 | 299 | 67 | 71 |
| Ingenieurwissenschaften zusammen | a | 264 | 39 | 54 | 145 | 21 | 28 | 119 | 18 | 26 |
| | b | 1 351 | 274 | 319 | 1 171 | 225 | 274 | 180 | 49 | 45 |
| | c | 1 615 | 313 | 373 | 1 316 | 246 | 302 | 299 | 67 | 71 |
| Hochschule insgesamt | a | 2 067 | 303 | 384 | 1 756 | 267 | 334 | 311 | 36 | 50 |
| | b | 3 661 | 768 | 905 | 3 278 | 688 | 826 | 383 | 80 | 79 |
| | c | 5 728 | 1 071 | 1 289 | 5 034 | 955 | 1 160 | 694 | 116 | 129 |

Fachhochschule Südwestfalen in Hagen

Rechts-, Wirtschafts- und Sozialwissenschaften

| | | | | | | | | | | |
|---------------------------|---|-----|----|----|-----|----|----|---|---|---|
| Rechtswissenschaften | a | 90 | 6 | 9 | 89 | 5 | 8 | 1 | 1 | 1 |
| | b | 109 | 8 | 11 | 106 | 8 | 11 | 3 | – | – |
| | c | 199 | 14 | 20 | 195 | 13 | 19 | 4 | 1 | 1 |
| Wirtschaftswissenschaften | a | 41 | 22 | 29 | 39 | 22 | 27 | 2 | – | 2 |
| | b | 43 | 19 | 24 | 39 | 17 | 22 | 4 | 2 | 2 |
| | c | 84 | 41 | 53 | 78 | 39 | 49 | 6 | 2 | 4 |

Noch: 2. Studierende und Studienanfänger/-innen nach Hochschularten, Hochschulen, Fächergruppen und Studienbereichen

| Fächergruppe Studienbereich a = männlich b = weiblich c = Insgesamt | Studierende | | | Deutsche Studierende | | | Ausländische Studierende | | |
|---|-------------|--------------------|-------|----------------------|--------------------|-------|--------------------------|--------------------|-------|
| | insgesamt | darunter im ersten | | insgesamt | darunter im ersten | | insgesamt | darunter im ersten | |
| | | Hochschul- | Fach- | | Hochschul- | Fach- | | Hochschul- | Fach- |
| | semester | | | semester | | | semester | | |

noch: **Fachhochschulen (ohne Verwaltungsfachhochschulen)**

noch: **Fachhochschule Südwestfalen in Hagen**

noch: **Rechts-, Wirtschafts- und Sozialwissenschaften**

| | | | | | | | | | | |
|--|----------|------------|------------|------------|------------|------------|------------|-----------|----------|-----------|
| Wirtschaftsingenieurwesen | a | 245 | 48 | 58 | 232 | 47 | 57 | 13 | 1 | 1 |
| | b | 60 | 17 | 20 | 53 | 13 | 16 | 7 | 4 | 4 |
| | c | 305 | 65 | 78 | 285 | 60 | 73 | 20 | 5 | 5 |
| Rechts-, Wirtschafts- und Sozialwissenschaften zusammen | a | 376 | 76 | 96 | 360 | 74 | 92 | 16 | 2 | 4 |
| | b | 212 | 44 | 55 | 198 | 38 | 49 | 14 | 6 | 6 |
| | c | 588 | 120 | 151 | 558 | 112 | 141 | 30 | 8 | 10 |

Mathematik, Naturwissenschaften

| | | | | | | | | | | |
|---|----------|------------|-----------|-----------|------------|-----------|-----------|-----------|----------|----------|
| Informatik | a | 249 | 67 | 75 | 218 | 61 | 69 | 31 | 6 | 6 |
| | b | 29 | 6 | 7 | 20 | 4 | 5 | 9 | 2 | 2 |
| | c | 278 | 73 | 82 | 238 | 65 | 74 | 40 | 8 | 8 |
| Mathematik, Naturwissenschaften zusammen | a | 249 | 67 | 75 | 218 | 61 | 69 | 31 | 6 | 6 |
| | b | 29 | 6 | 7 | 20 | 4 | 5 | 9 | 2 | 2 |
| | c | 278 | 73 | 82 | 238 | 65 | 74 | 40 | 8 | 8 |

Ingenieurwissenschaften

| | | | | | | | | | | |
|---|----------|--------------|------------|------------|--------------|------------|------------|------------|-----------|-----------|
| Ingenieurwesen allgemein | a | 351 | 65 | 76 | 319 | 56 | 64 | 32 | 9 | 12 |
| | b | 60 | 18 | 21 | 53 | 15 | 18 | 7 | 3 | 3 |
| | c | 411 | 83 | 97 | 372 | 71 | 82 | 39 | 12 | 15 |
| Elektrotechnik | a | 367 | 89 | 109 | 344 | 84 | 104 | 23 | 5 | 5 |
| | b | 23 | 10 | 11 | 21 | 9 | 10 | 2 | 1 | 1 |
| | c | 390 | 99 | 120 | 365 | 93 | 114 | 25 | 6 | 6 |
| Ingenieurwissenschaften zusammen | a | 718 | 154 | 185 | 663 | 140 | 168 | 55 | 14 | 17 |
| | b | 83 | 28 | 32 | 74 | 24 | 28 | 9 | 4 | 4 |
| | c | 801 | 182 | 217 | 737 | 164 | 196 | 64 | 18 | 21 |
| Hochschule insgesamt | a | 1 343 | 297 | 356 | 1 241 | 275 | 329 | 102 | 22 | 27 |
| | b | 324 | 78 | 94 | 292 | 66 | 82 | 32 | 12 | 12 |
| | c | 1 667 | 375 | 450 | 1 533 | 341 | 411 | 134 | 34 | 39 |

Fachhochschule Südwestfalen in Iserlohn

Mathematik, Naturwissenschaften

| | | | | | | | | | | |
|---|----------|------------|------------|------------|------------|------------|------------|-----------|----------|----------|
| Informatik | a | 300 | 49 | 62 | 288 | 49 | 62 | 12 | – | – |
| | b | 30 | 11 | 13 | 24 | 9 | 10 | 6 | 2 | 3 |
| | c | 330 | 60 | 75 | 312 | 58 | 72 | 18 | 2 | 3 |
| Biologie | a | 200 | 29 | 37 | 196 | 28 | 35 | 4 | 1 | 2 |
| | b | 117 | 33 | 34 | 111 | 31 | 33 | 6 | 2 | 1 |
| | c | 317 | 62 | 71 | 307 | 59 | 68 | 10 | 3 | 3 |
| Mathematik, Naturwissenschaften zusammen | a | 500 | 78 | 99 | 484 | 77 | 97 | 16 | 1 | 2 |
| | b | 147 | 44 | 47 | 135 | 40 | 43 | 12 | 4 | 4 |
| | c | 647 | 122 | 146 | 619 | 117 | 140 | 28 | 5 | 6 |

Ingenieurwissenschaften

| | | | | | | | | | | |
|------------------------------------|---|-----|-----|-----|-----|-----|-----|----|---|----|
| Ingenieurwesen allgemein | a | 253 | 70 | 94 | 243 | 68 | 91 | 10 | 2 | 3 |
| | b | 16 | 5 | 9 | 16 | 5 | 9 | – | – | – |
| | c | 269 | 75 | 103 | 259 | 73 | 100 | 10 | 2 | 3 |
| Maschinenbau/ Verfahrenstechnik | a | 740 | 177 | 215 | 701 | 169 | 205 | 39 | 8 | 10 |
| | b | 91 | 25 | 30 | 90 | 25 | 30 | 1 | – | – |
| | c | 831 | 202 | 245 | 791 | 194 | 235 | 40 | 8 | 10 |

Noch: 2. Studierende und Studienanfänger/-innen nach Hochschularten, Hochschulen, Fächergruppen und Studienbereichen

| Fächergruppe Studienbereich a = männlich b = weiblich c = Insgesamt | Studierende | | | Deutsche Studierende | | | Ausländische Studierende | | |
|---|-------------|--------------------|-------|----------------------|--------------------|-------|--------------------------|--------------------|-------|
| | insgesamt | darunter im ersten | | insgesamt | darunter im ersten | | insgesamt | darunter im ersten | |
| | | Hochschul- | Fach- | | Hochschul- | Fach- | | Hochschul- | Fach- |
| | semester | | | semester | | | semester | | |

noch: **Fachhochschulen (ohne Verwaltungsfachhochschulen)**

noch: **Fachhochschule Südwestfalen in Iserlohn**

noch: **Ingenieurwissenschaften**

| | | | | | | | | | | |
|---|----------|--------------|------------|------------|--------------|------------|------------|-----------|-----------|-----------|
| Verkehrstechnik, Nautik | a | 227 | 44 | 55 | 210 | 38 | 48 | 17 | 6 | 7 |
| | b | 15 | 6 | 7 | 14 | 5 | 6 | 1 | 1 | 1 |
| | c | 242 | 50 | 62 | 224 | 43 | 54 | 18 | 7 | 8 |
| Ingenieurwissenschaften zusammen | a | 1 220 | 291 | 364 | 1 154 | 275 | 344 | 66 | 16 | 20 |
| | b | 122 | 36 | 46 | 120 | 35 | 45 | 2 | 1 | 1 |
| | c | 1 342 | 327 | 410 | 1 274 | 310 | 389 | 68 | 17 | 21 |
| Hochschule insgesamt | a | 1 720 | 369 | 463 | 1 638 | 352 | 441 | 82 | 17 | 22 |
| | b | 269 | 80 | 93 | 255 | 75 | 88 | 14 | 5 | 5 |
| | c | 1 989 | 449 | 556 | 1 893 | 427 | 529 | 96 | 22 | 27 |

Fachhochschule Südwestfalen in Meschede

Rechts-, Wirtschafts- und Sozialwissenschaften

| | | | | | | | | | | |
|--|----------|--------------|------------|------------|--------------|------------|------------|-----------|-----------|-----------|
| Wirtschaftswissenschaften | a | 592 | 172 | 192 | 574 | 168 | 184 | 18 | 4 | 8 |
| | b | 446 | 136 | 135 | 425 | 130 | 129 | 21 | 6 | 6 |
| | c | 1 038 | 308 | 327 | 999 | 298 | 313 | 39 | 10 | 14 |
| Wirtschaftsingenieurwesen | a | 251 | 74 | 83 | 236 | 71 | 79 | 15 | 3 | 4 |
| | b | 102 | 45 | 52 | 95 | 43 | 49 | 7 | 2 | 3 |
| | c | 353 | 119 | 135 | 331 | 114 | 128 | 22 | 5 | 7 |
| Rechts-, Wirtschafts- und Sozialwissenschaften zusammen | a | 843 | 246 | 275 | 810 | 239 | 263 | 33 | 7 | 12 |
| | b | 548 | 181 | 187 | 520 | 173 | 178 | 28 | 8 | 9 |
| | c | 1 391 | 427 | 462 | 1 330 | 412 | 441 | 61 | 15 | 21 |

Ingenieurwissenschaften

| | | | | | | | | | | |
|---|----------|--------------|------------|------------|--------------|------------|------------|-----------|-----------|-----------|
| Ingenieurwesen allgemein | a | 173 | 52 | 58 | 167 | 51 | 56 | 6 | 1 | 2 |
| | b | 20 | 7 | 8 | 18 | 6 | 7 | 2 | 1 | 1 |
| | c | 193 | 59 | 66 | 185 | 57 | 63 | 8 | 2 | 3 |
| Maschinenbau/ Verfahrenstechnik | a | 275 | 107 | 125 | 267 | 103 | 121 | 8 | 4 | 4 |
| | b | 20 | 9 | 10 | 20 | 9 | 10 | – | – | – |
| | c | 295 | 116 | 135 | 287 | 112 | 131 | 8 | 4 | 4 |
| Elektrotechnik | a | 126 | 35 | 41 | 118 | 31 | 37 | 8 | 4 | 4 |
| | b | 9 | 5 | 6 | 9 | 5 | 6 | – | – | – |
| | c | 135 | 40 | 47 | 127 | 36 | 43 | 8 | 4 | 4 |
| Ingenieurwissenschaften zusammen | a | 574 | 194 | 224 | 552 | 185 | 214 | 22 | 9 | 10 |
| | b | 49 | 21 | 24 | 47 | 20 | 23 | 2 | 1 | 1 |
| | c | 623 | 215 | 248 | 599 | 205 | 237 | 24 | 10 | 11 |
| Hochschule insgesamt | a | 1 417 | 440 | 499 | 1 362 | 424 | 477 | 55 | 16 | 22 |
| | b | 597 | 202 | 211 | 567 | 193 | 201 | 30 | 9 | 10 |
| | c | 2 014 | 642 | 710 | 1 929 | 617 | 678 | 85 | 25 | 32 |

Fachhochschule Südwestfalen in Soest

Rechts-, Wirtschafts- und Sozialwissenschaften

| | | | | | | | | | | |
|--|----------|------------|------------|------------|------------|-----------|-----------|------------|------------|------------|
| Wirtschaftswissenschaften | a | 57 | 32 | 36 | 11 | 1 | 4 | 46 | 31 | 32 |
| | b | 46 | 36 | 40 | 5 | 3 | 5 | 41 | 33 | 35 |
| | c | 103 | 68 | 76 | 16 | 4 | 9 | 87 | 64 | 67 |
| Wirtschaftsingenieurwesen | a | 242 | 79 | 90 | 188 | 31 | 41 | 54 | 48 | 49 |
| | b | 72 | 32 | 36 | 67 | 28 | 32 | 5 | 4 | 4 |
| | c | 314 | 111 | 126 | 255 | 59 | 73 | 59 | 52 | 53 |
| Rechts-, Wirtschafts- und Sozialwissenschaften zusammen | a | 299 | 111 | 126 | 199 | 32 | 45 | 100 | 79 | 81 |
| | b | 118 | 68 | 76 | 72 | 31 | 37 | 46 | 37 | 39 |
| | c | 417 | 179 | 202 | 271 | 63 | 82 | 146 | 116 | 120 |

Noch: 2. Studierende und Studienanfänger/-innen nach Hochschularten, Hochschulen, Fächergruppen und Studienbereichen

| Fächergruppe Studienbereich a = männlich b = weiblich c = Insgesamt | Studierende | | | Deutsche Studierende | | | Ausländische Studierende | | | |
|---|-------------|--------------------|------------|----------------------|--------------------|------------|--------------------------|--------------------|------------|------------|
| | insgesamt | darunter im ersten | | insgesamt | darunter im ersten | | insgesamt | darunter im ersten | | |
| | | Hochschul- | Fach- | | Hochschul- | Fach- | | Hochschul- | Fach- | |
| | semester | | | semester | | | semester | | | |
| noch: Fachhochschulen (ohne Verwaltungsfachhochschulen) | | | | | | | | | | |
| noch: Fachhochschule Südwestfalen in Soest | | | | | | | | | | |
| Agrar-, Forst- und Ernährungswissenschaften | | | | | | | | | | |
| Agrarwissenschaften, Lebensmittel- und Getränketechnologie | a | 371 | 62 | 82 | 368 | 61 | 81 | 3 | 1 | 1 |
| | b | 134 | 34 | 47 | 134 | 34 | 47 | – | – | – |
| | c | 505 | 96 | 129 | 502 | 95 | 128 | 3 | 1 | 1 |
| Agrar-, Forst- und Ernährungswissen- schaften zusammen | a | 371 | 62 | 82 | 368 | 61 | 81 | 3 | 1 | 1 |
| | b | 134 | 34 | 47 | 134 | 34 | 47 | – | – | – |
| | c | 505 | 96 | 129 | 502 | 95 | 128 | 3 | 1 | 1 |
| Ingenieurwissenschaften | | | | | | | | | | |
| Maschinenbau/ Verfahrenstechnik | a | 432 | 136 | 146 | 395 | 105 | 115 | 37 | 31 | 31 |
| | b | 55 | 31 | 33 | 28 | 5 | 7 | 27 | 26 | 26 |
| | c | 487 | 167 | 179 | 423 | 110 | 122 | 64 | 57 | 57 |
| Elektrotechnik | a | 390 | 105 | 118 | 322 | 67 | 78 | 68 | 38 | 40 |
| | b | 16 | 6 | 6 | 8 | 1 | 1 | 8 | 5 | 5 |
| | c | 406 | 111 | 124 | 330 | 68 | 79 | 76 | 43 | 45 |
| Ingenieurwissen- schaften zusammen | a | 822 | 241 | 264 | 717 | 172 | 193 | 105 | 69 | 71 |
| | b | 71 | 37 | 39 | 36 | 6 | 8 | 35 | 31 | 31 |
| | c | 893 | 278 | 303 | 753 | 178 | 201 | 140 | 100 | 102 |
| Hochschule insgesamt | a | 1 492 | 414 | 472 | 1 284 | 265 | 319 | 208 | 149 | 153 |
| | b | 323 | 139 | 162 | 242 | 71 | 92 | 81 | 68 | 70 |
| | c | 1 815 | 553 | 634 | 1 526 | 336 | 411 | 289 | 217 | 223 |
| Business and Information Technology School Iserlohn (private FH) | | | | | | | | | | |
| Sprach- und Kulturwissenschaften | | | | | | | | | | |
| Psychologie | a | 40 | 8 | 10 | 40 | 8 | 10 | – | – | – |
| | b | 100 | 36 | 39 | 100 | 36 | 39 | – | – | – |
| | c | 140 | 44 | 49 | 140 | 44 | 49 | – | – | – |
| Sprach- und Kultur- wissenschaften zusammen | a | 40 | 8 | 10 | 40 | 8 | 10 | – | – | – |
| | b | 100 | 36 | 39 | 100 | 36 | 39 | – | – | – |
| | c | 140 | 44 | 49 | 140 | 44 | 49 | – | – | – |
| Rechts-, Wirtschafts- und Sozialwissenschaften | | | | | | | | | | |
| Rechts-, Wirtschafts- und Sozialwissen- schaften allgemein | a | 103 | 23 | 26 | 102 | 23 | 26 | 1 | – | – |
| | b | 134 | 41 | 42 | 132 | 40 | 41 | 2 | 1 | 1 |
| | c | 237 | 64 | 68 | 234 | 63 | 67 | 3 | 1 | 1 |
| Wirtschaftswissenschaften | a | 317 | 59 | 87 | 313 | 59 | 87 | 4 | – | – |
| | b | 158 | 49 | 59 | 155 | 48 | 58 | 3 | 1 | 1 |
| | c | 475 | 108 | 146 | 468 | 107 | 145 | 7 | 1 | 1 |
| Rechts-, Wirtschafts- und Sozialwissen- schaften zusammen | a | 420 | 82 | 113 | 415 | 82 | 113 | 5 | – | – |
| | b | 292 | 90 | 101 | 287 | 88 | 99 | 5 | 2 | 2 |
| | c | 712 | 172 | 214 | 702 | 170 | 212 | 10 | 2 | 2 |
| Mathematik, Naturwissenschaften | | | | | | | | | | |
| Informatik | a | 1 | 1 | 1 | 1 | 1 | 1 | – | – | – |
| | b | – | – | – | – | – | – | – | – | – |
| | c | 1 | 1 | 1 | 1 | 1 | 1 | – | – | – |
| Mathematik, Natur- wissenschaften zusammen | a | 1 | 1 | 1 | 1 | 1 | 1 | – | – | – |
| | b | – | – | – | – | – | – | – | – | – |
| | c | 1 | 1 | 1 | 1 | 1 | 1 | – | – | – |
| Hochschule insgesamt | a | 461 | 91 | 124 | 456 | 91 | 124 | 5 | – | – |
| | b | 392 | 126 | 140 | 387 | 124 | 138 | 5 | 2 | 2 |
| | c | 853 | 217 | 264 | 843 | 215 | 262 | 10 | 2 | 2 |

Noch: 2. Studierende und Studienanfänger/-innen nach Hochschularten, Hochschulen, Fächergruppen und Studienbereichen

| Fächergruppe Studienbereich a = männlich b = weiblich c = Insgesamt | Studierende | | | Deutsche Studierende | | | Ausländische Studierende | | |
|---|-------------|--------------------|-------|----------------------|--------------------|-------|--------------------------|--------------------|-------|
| | insgesamt | darunter im ersten | | insgesamt | darunter im ersten | | insgesamt | darunter im ersten | |
| | | Hochschul- | Fach- | | Hochschul- | Fach- | | Hochschul- | Fach- |
| | semester | | | semester | | | semester | | |

noch: **Fachhochschulen (ohne Verwaltungsfachhochschulen)**

Europa Fachhochschule Fresenius Idstein in Köln (private FH)

Sprach- und Kulturwissenschaften

| | | | | | | | | | | |
|--|----------|------------|-----------|-----------|------------|-----------|-----------|----------|----------|----------|
| Psychologie | a | 109 | 25 | 33 | 107 | 24 | 32 | 2 | 1 | 1 |
| | b | 250 | 47 | 59 | 243 | 46 | 57 | 7 | 1 | 2 |
| | c | 359 | 72 | 92 | 350 | 70 | 89 | 9 | 2 | 3 |
| Sprach- und Kulturwissenschaften zusammen | a | 109 | 25 | 33 | 107 | 24 | 32 | 2 | 1 | 1 |
| | b | 250 | 47 | 59 | 243 | 46 | 57 | 7 | 1 | 2 |
| | c | 359 | 72 | 92 | 350 | 70 | 89 | 9 | 2 | 3 |

Rechts-, Wirtschafts- und Sozialwissenschaften

| | | | | | | | | | | |
|--|----------|------------|------------|------------|------------|------------|------------|-----------|----------|----------|
| Wirtschaftswissenschaften | a | 350 | 55 | 74 | 338 | 52 | 70 | 12 | 3 | 4 |
| | b | 356 | 59 | 68 | 335 | 58 | 67 | 21 | 1 | 1 |
| | c | 706 | 114 | 142 | 673 | 110 | 137 | 33 | 4 | 5 |
| Rechts-, Wirtschafts- und Sozialwissenschaften zusammen | a | 350 | 55 | 74 | 338 | 52 | 70 | 12 | 3 | 4 |
| | b | 356 | 59 | 68 | 335 | 58 | 67 | 21 | 1 | 1 |
| | c | 706 | 114 | 142 | 673 | 110 | 137 | 33 | 4 | 5 |

Humanmedizin/Gesundheitswissenschaften

| | | | | | | | | | | |
|---|----------|--------------|------------|------------|--------------|------------|------------|-----------|----------|----------|
| Gesundheitswissenschaften allgemein | a | 24 | 7 | 7 | 24 | 7 | 7 | – | – | – |
| | b | 40 | 11 | 12 | 40 | 11 | 12 | – | – | – |
| | c | 64 | 18 | 19 | 64 | 18 | 19 | – | – | – |
| Humanmedizin/ Gesundheitswissenschaften zusammen | a | 24 | 7 | 7 | 24 | 7 | 7 | – | – | – |
| | b | 40 | 11 | 12 | 40 | 11 | 12 | – | – | – |
| | c | 64 | 18 | 19 | 64 | 18 | 19 | – | – | – |
| Hochschule insgesamt | a | 483 | 87 | 114 | 469 | 83 | 109 | 14 | 4 | 5 |
| | b | 646 | 117 | 139 | 618 | 115 | 136 | 28 | 2 | 3 |
| | c | 1 129 | 204 | 253 | 1 087 | 198 | 245 | 42 | 6 | 8 |

Europäische Fachhochschule (EUFH) Rhein/Erft, Brühl (private FH)

Rechts-, Wirtschafts- und Sozialwissenschaften

| | | | | | | | | | | |
|--|----------|--------------|------------|------------|--------------|------------|------------|-----------|-----------|-----------|
| Wirtschaftswissenschaften | a | 696 | 183 | 187 | 677 | 179 | 183 | 19 | 4 | 4 |
| | b | 707 | 225 | 229 | 677 | 215 | 218 | 30 | 10 | 11 |
| | c | 1 403 | 408 | 416 | 1 354 | 394 | 401 | 49 | 14 | 15 |
| Wirtschaftsingenieurwesen | a | 111 | 63 | 65 | 111 | 63 | 65 | – | – | – |
| | b | 50 | 23 | 24 | 49 | 23 | 24 | 1 | – | – |
| | c | 161 | 86 | 89 | 160 | 86 | 89 | 1 | – | – |
| Rechts-, Wirtschafts- und Sozialwissenschaften zusammen | a | 807 | 246 | 252 | 788 | 242 | 248 | 19 | 4 | 4 |
| | b | 757 | 248 | 253 | 726 | 238 | 242 | 31 | 10 | 11 |
| | c | 1 564 | 494 | 505 | 1 514 | 480 | 490 | 50 | 14 | 15 |

Mathematik, Naturwissenschaften

| | | | | | | | | | | |
|---|----------|--------------|------------|------------|--------------|------------|------------|-----------|-----------|-----------|
| Informatik | a | 30 | 13 | 14 | 29 | 12 | 13 | 1 | 1 | 1 |
| | b | 5 | 3 | 3 | 5 | 3 | 3 | – | – | – |
| | c | 35 | 16 | 17 | 34 | 15 | 16 | 1 | 1 | 1 |
| Mathematik, Naturwissenschaften zusammen | a | 30 | 13 | 14 | 29 | 12 | 13 | 1 | 1 | 1 |
| | b | 5 | 3 | 3 | 5 | 3 | 3 | – | – | – |
| | c | 35 | 16 | 17 | 34 | 15 | 16 | 1 | 1 | 1 |
| Hochschule insgesamt | a | 837 | 259 | 266 | 817 | 254 | 261 | 20 | 5 | 5 |
| | b | 762 | 251 | 256 | 731 | 241 | 245 | 31 | 10 | 11 |
| | c | 1 599 | 510 | 522 | 1 548 | 495 | 506 | 51 | 15 | 16 |

Noch: 2. Studierende und Studienanfänger/-innen nach Hochschularten, Hochschulen, Fächergruppen und Studienbereichen

| Fächergruppe Studienbereich a = männlich b = weiblich c = Insgesamt | Studierende | | | Deutsche Studierende | | | Ausländische Studierende | | | |
|--|-------------|--------------------|------------|----------------------|--------------------|------------|--------------------------|--------------------|----------|----------|
| | insgesamt | darunter im ersten | | insgesamt | darunter im ersten | | insgesamt | darunter im ersten | | |
| | | Hochschul- | Fach- | | Hochschul- | Fach- | | Hochschul- | Fach- | |
| | semester | | | semester | | | semester | | | |
| Fachhochschule des Mittelstandes Bielefeld (private FH) | | | | | | | | | | |
| Rechts-, Wirtschafts- und Sozialwissenschaften | | | | | | | | | | |
| Rechts-, Wirtschafts- und Sozialwissenschaften allgemein | a | 131 | 24 | 32 | 128 | 22 | 30 | 3 | 2 | 2 |
| | b | 194 | 36 | 42 | 193 | 36 | 42 | 1 | – | – |
| | c | 325 | 60 | 74 | 321 | 58 | 72 | 4 | 2 | 2 |
| Wirtschaftswissenschaften | a | 306 | 38 | 49 | 280 | 38 | 49 | 26 | – | – |
| | b | 222 | 31 | 35 | 176 | 30 | 34 | 46 | 1 | 1 |
| | c | 528 | 69 | 84 | 456 | 68 | 83 | 72 | 1 | 1 |
| Rechts-, Wirtschafts- und Sozialwissenschaften zusammen | a | 437 | 62 | 81 | 408 | 60 | 79 | 29 | 2 | 2 |
| | b | 416 | 67 | 77 | 369 | 66 | 76 | 47 | 1 | 1 |
| | c | 853 | 129 | 158 | 777 | 126 | 155 | 76 | 3 | 3 |
| Humanmedizin/Gesundheitswissenschaften | | | | | | | | | | |
| Gesundheitswissenschaften allgemein | a | 24 | 7 | 7 | 24 | 7 | 7 | – | – | – |
| | b | 56 | 31 | 32 | 56 | 31 | 32 | – | – | – |
| | c | 80 | 38 | 39 | 80 | 38 | 39 | – | – | – |
| Humanmedizin/ Gesundheitswissenschaften zusammen | a | 24 | 7 | 7 | 24 | 7 | 7 | – | – | – |
| | b | 56 | 31 | 32 | 56 | 31 | 32 | – | – | – |
| | c | 80 | 38 | 39 | 80 | 38 | 39 | – | – | – |
| Kunst, Kunstwissenschaft | | | | | | | | | | |
| Gestaltung | a | 6 | 4 | 6 | 6 | 4 | 6 | – | – | – |
| | b | 8 | 8 | 8 | 8 | 8 | 8 | – | – | – |
| | c | 14 | 12 | 14 | 14 | 12 | 14 | – | – | – |
| Kunst, Kunstwissenschaft zusammen | a | 6 | 4 | 6 | 6 | 4 | 6 | – | – | – |
| | b | 8 | 8 | 8 | 8 | 8 | 8 | – | – | – |
| | c | 14 | 12 | 14 | 14 | 12 | 14 | – | – | – |
| Hochschule insgesamt | a | 467 | 73 | 94 | 438 | 71 | 92 | 29 | 2 | 2 |
| | b | 480 | 106 | 117 | 433 | 105 | 116 | 47 | 1 | 1 |
| | c | 947 | 179 | 211 | 871 | 176 | 208 | 76 | 3 | 3 |
| Fachhochschule für Logistik und Wirtschaft Hamm (private FH) | | | | | | | | | | |
| Rechts-, Wirtschafts- und Sozialwissenschaften | | | | | | | | | | |
| Wirtschaftsingenieurwesen | a | 185 | 36 | 44 | 185 | 36 | 44 | – | – | – |
| | b | 44 | 8 | 11 | 44 | 8 | 11 | – | – | – |
| | c | 229 | 44 | 55 | 229 | 44 | 55 | – | – | – |
| Rechts-, Wirtschafts- und Sozialwissenschaften zusammen | a | 185 | 36 | 44 | 185 | 36 | 44 | – | – | – |
| | b | 44 | 8 | 11 | 44 | 8 | 11 | – | – | – |
| | c | 229 | 44 | 55 | 229 | 44 | 55 | – | – | – |
| Hochschule insgesamt | a | 185 | 36 | 44 | 185 | 36 | 44 | – | – | – |
| | b | 44 | 8 | 11 | 44 | 8 | 11 | – | – | – |
| | c | 229 | 44 | 55 | 229 | 44 | 55 | – | – | – |
| Fachhochschule für Ökonomie und Management Essen in Dortmund (private FH) | | | | | | | | | | |
| Rechts-, Wirtschafts- und Sozialwissenschaften | | | | | | | | | | |
| Rechtswissenschaften | a | 5 | 1 | 2 | 5 | 1 | 2 | – | – | – |
| | b | 3 | 3 | 3 | 3 | 3 | 3 | – | – | – |
| | c | 8 | 4 | 5 | 8 | 4 | 5 | – | – | – |
| Wirtschaftswissenschaften | a | 43 | 24 | 29 | 41 | 23 | 28 | 2 | 1 | 1 |
| | b | 41 | 20 | 27 | 39 | 19 | 26 | 2 | 1 | 1 |
| | c | 84 | 44 | 56 | 80 | 42 | 54 | 4 | 2 | 2 |
| Rechts-, Wirtschafts- und Sozialwissenschaften zusammen | a | 48 | 25 | 31 | 46 | 24 | 30 | 2 | 1 | 1 |
| | b | 44 | 23 | 30 | 42 | 22 | 29 | 2 | 1 | 1 |
| | c | 92 | 48 | 61 | 88 | 46 | 59 | 4 | 2 | 2 |

Noch: 2. Studierende und Studienanfänger/-innen nach Hochschularten, Hochschulen, Fächergruppen und Studienbereichen

| Fächergruppe Studienbereich a = männlich b = weiblich c = Insgesamt | Studierende | | | Deutsche Studierende | | | Ausländische Studierende | | |
|---|-------------|--------------------|-------|----------------------|--------------------|-------|--------------------------|--------------------|-------|
| | insgesamt | darunter im ersten | | insgesamt | darunter im ersten | | insgesamt | darunter im ersten | |
| | | Hochschul- | Fach- | | Hochschul- | Fach- | | Hochschul- | Fach- |
| | semester | | | semester | | | semester | | |

noch: **Fachhochschulen (ohne Verwaltungsfachhochschulen)**

noch: **Fachhochschule für Ökonomie und Management Essen in Dortmund (private FH)**

Mathematik, Naturwissenschaften

| | | | | | | | | | | |
|---|---|-----|----|----|----|----|----|---|---|---|
| Informatik | a | 7 | 3 | 3 | 7 | 3 | 3 | - | - | - |
| | b | 4 | - | - | 4 | - | - | - | - | - |
| | c | 11 | 3 | 3 | 11 | 3 | 3 | - | - | - |
| Mathematik, Naturwissenschaften zusammen | a | 7 | 3 | 3 | 7 | 3 | 3 | - | - | - |
| | b | 4 | - | - | 4 | - | - | - | - | - |
| | c | 11 | 3 | 3 | 11 | 3 | 3 | - | - | - |
| Hochschule insgesamt | a | 55 | 28 | 34 | 53 | 27 | 33 | 2 | 1 | 1 |
| | b | 48 | 23 | 30 | 46 | 22 | 29 | 2 | 1 | 1 |
| | c | 103 | 51 | 64 | 99 | 49 | 62 | 4 | 2 | 2 |

Fachhochschule für Ökonomie und Management Essen in Duisburg (private FH)

Rechts-, Wirtschafts- und Sozialwissenschaften

| | | | | | | | | | | |
|--|---|-----|-----|-----|-----|-----|-----|----|---|---|
| Rechtswissenschaften | a | 64 | 12 | 16 | 58 | 12 | 14 | 6 | - | 2 |
| | b | 27 | 5 | 5 | 26 | 5 | 5 | 1 | - | - |
| | c | 91 | 17 | 21 | 84 | 17 | 19 | 7 | - | 2 |
| Wirtschaftswissenschaften | a | 472 | 71 | 105 | 444 | 68 | 101 | 28 | 3 | 4 |
| | b | 294 | 45 | 66 | 275 | 43 | 64 | 19 | 2 | 2 |
| | c | 766 | 116 | 171 | 719 | 111 | 165 | 47 | 5 | 6 |
| Rechts-, Wirtschafts- und Sozialwissenschaften zusammen | a | 536 | 83 | 121 | 502 | 80 | 115 | 34 | 3 | 6 |
| | b | 321 | 50 | 71 | 301 | 48 | 69 | 20 | 2 | 2 |
| | c | 857 | 133 | 192 | 803 | 128 | 184 | 54 | 5 | 8 |

Mathematik, Naturwissenschaften

| | | | | | | | | | | |
|--|---|-------|-----|-----|-----|-----|-----|----|---|---|
| Informatik | a | 112 | 4 | 10 | 106 | 4 | 10 | 6 | - | - |
| | b | 60 | 7 | 8 | 58 | 6 | 7 | 2 | 1 | 1 |
| | c | 172 | 11 | 18 | 164 | 10 | 17 | 8 | 1 | 1 |
| Mathematik, Naturwissenschaften | a | 112 | 4 | 10 | 106 | 4 | 10 | 6 | - | - |
| | b | 60 | 7 | 8 | 58 | 6 | 7 | 2 | 1 | 1 |
| | c | 172 | 11 | 18 | 164 | 10 | 17 | 8 | 1 | 1 |
| Hochschule insgesamt | a | 648 | 87 | 131 | 608 | 84 | 125 | 40 | 3 | 6 |
| | b | 381 | 57 | 79 | 359 | 54 | 76 | 22 | 3 | 3 |
| | c | 1 029 | 144 | 210 | 967 | 138 | 201 | 62 | 6 | 9 |

Fachhochschule für Ökonomie und Management Essen in Düsseldorf (private FH)

Rechts-, Wirtschafts- und Sozialwissenschaften

| | | | | | | | | | | |
|--|---|-----|-----|-----|-----|-----|-----|----|----|----|
| Rechtswissenschaften | a | 119 | 18 | 28 | 111 | 18 | 27 | 8 | - | 1 |
| | b | 76 | 6 | 16 | 71 | 5 | 15 | 5 | 1 | 1 |
| | c | 195 | 24 | 44 | 182 | 23 | 42 | 13 | 1 | 2 |
| Wirtschaftswissenschaften | a | 429 | 103 | 135 | 398 | 92 | 123 | 31 | 11 | 12 |
| | b | 316 | 74 | 93 | 298 | 69 | 87 | 18 | 5 | 6 |
| | c | 745 | 177 | 228 | 696 | 161 | 210 | 49 | 16 | 18 |
| Rechts-, Wirtschafts- und Sozialwissenschaften zusammen | a | 548 | 121 | 163 | 509 | 110 | 150 | 39 | 11 | 13 |
| | b | 392 | 80 | 109 | 369 | 74 | 102 | 23 | 6 | 7 |
| | c | 940 | 201 | 272 | 878 | 184 | 252 | 62 | 17 | 20 |

Mathematik, Naturwissenschaften

| | | | | | | | | | | |
|---|---|-------|-----|-----|-------|-----|-----|----|----|----|
| Informatik | a | 81 | 11 | 19 | 75 | 10 | 18 | 6 | 1 | 1 |
| | b | 57 | 19 | 22 | 51 | 19 | 20 | 6 | - | 2 |
| | c | 138 | 30 | 41 | 126 | 29 | 38 | 12 | 1 | 3 |
| Mathematik, Naturwissenschaften zusammen | a | 81 | 11 | 19 | 75 | 10 | 18 | 6 | 1 | 1 |
| | b | 57 | 19 | 22 | 51 | 19 | 20 | 6 | - | 2 |
| | c | 138 | 30 | 41 | 126 | 29 | 38 | 12 | 1 | 3 |
| Hochschule insgesamt | a | 629 | 132 | 182 | 584 | 120 | 168 | 45 | 12 | 14 |
| | b | 449 | 99 | 131 | 420 | 93 | 122 | 29 | 6 | 9 |
| | c | 1 078 | 231 | 313 | 1 004 | 213 | 290 | 74 | 18 | 23 |

Noch: 2. Studierende und Studienanfänger/-innen nach Hochschularten, Hochschulen, Fächergruppen und Studienbereichen

| Fächergruppe Studienbereich a = männlich b = weiblich c = Insgesamt | Studierende | | | Deutsche Studierende | | | Ausländische Studierende | | |
|---|-------------|--------------------|-------|----------------------|--------------------|-------|--------------------------|--------------------|-------|
| | insgesamt | darunter im ersten | | insgesamt | darunter im ersten | | insgesamt | darunter im ersten | |
| | | Hochschul- | Fach- | | Hochschul- | Fach- | | Hochschul- | Fach- |
| | semester | | | semester | | | semester | | |

noch: **Fachhochschulen (ohne Verwaltungsfachhochschulen)**

noch: **Fachhochschule für Ökonomie und Management Essen in Düsseldorf (private FH)**

Rechts-, Wirtschafts- und Sozialwissenschaften

| | | | | | | | | | | |
|--|----------|--------------|--------------|--------------|--------------|--------------|--------------|------------|-----------|------------|
| Rechtswissenschaften | a | 417 | 79 | 105 | 397 | 73 | 99 | 20 | 6 | 6 |
| | b | 298 | 48 | 66 | 271 | 45 | 60 | 27 | 3 | 6 |
| | c | 715 | 127 | 171 | 668 | 118 | 159 | 47 | 9 | 12 |
| Wirtschaftswissenschaften | a | 3 624 | 560 | 768 | 3 415 | 530 | 728 | 209 | 30 | 40 |
| | b | 2 504 | 477 | 608 | 2 309 | 440 | 559 | 195 | 37 | 49 |
| | c | 6 128 | 1 037 | 1 376 | 5 724 | 970 | 1 287 | 404 | 67 | 89 |
| Wirtschaftsingenieurwesen | a | 23 | – | – | 23 | – | – | – | – | – |
| | b | 20 | – | – | 19 | – | – | 1 | – | – |
| | c | 43 | – | – | 42 | – | – | 1 | – | – |
| Rechts-, Wirtschafts- und Sozialwissenschaften zusammen | a | 4 064 | 639 | 873 | 3 835 | 603 | 827 | 229 | 36 | 46 |
| | b | 2 822 | 525 | 674 | 2 599 | 485 | 619 | 223 | 40 | 55 |
| | c | 6 886 | 1 164 | 1 547 | 6 434 | 1 088 | 1 446 | 452 | 76 | 101 |

Mathematik, Naturwissenschaften

| | | | | | | | | | | |
|---|----------|--------------|--------------|--------------|--------------|--------------|--------------|------------|-----------|------------|
| Informatik | a | 576 | 74 | 102 | 541 | 68 | 96 | 35 | 6 | 6 |
| | b | 439 | 81 | 101 | 411 | 74 | 93 | 28 | 7 | 8 |
| | c | 1 015 | 155 | 203 | 952 | 142 | 189 | 63 | 13 | 14 |
| Mathematik, Naturwissenschaften zusammen | a | 576 | 74 | 102 | 541 | 68 | 96 | 35 | 6 | 6 |
| | b | 439 | 81 | 101 | 411 | 74 | 93 | 28 | 7 | 8 |
| | c | 1 015 | 155 | 203 | 952 | 142 | 189 | 63 | 13 | 14 |
| Hochschule insgesamt | a | 4 640 | 713 | 975 | 4 376 | 671 | 923 | 264 | 42 | 52 |
| | b | 3 261 | 606 | 775 | 3 010 | 559 | 712 | 251 | 47 | 63 |
| | c | 7 901 | 1 319 | 1 750 | 7 386 | 1 230 | 1 635 | 515 | 89 | 115 |

Fachhochschule für Ökonomie und Management Essen in Gütersloh (private FH)

Rechts-, Wirtschafts- und Sozialwissenschaften

| | | | | | | | | | | |
|--|----------|-----------|----------|----------|-----------|----------|----------|----------|----------|----------|
| Wirtschaftswissenschaften | a | 21 | – | – | 21 | – | – | – | – | – |
| | b | 21 | – | – | 20 | – | – | 1 | – | – |
| | c | 42 | – | – | 41 | – | – | 1 | – | – |
| Rechts-, Wirtschafts- und Sozialwissenschaften zusammen | a | 21 | – | – | 21 | – | – | – | – | – |
| | b | 21 | – | – | 20 | – | – | 1 | – | – |
| | c | 42 | – | – | 41 | – | – | 1 | – | – |
| Hochschule insgesamt | a | 21 | – | – | 21 | – | – | – | – | – |
| | b | 21 | – | – | 20 | – | – | 1 | – | – |
| | c | 42 | – | – | 41 | – | – | 1 | – | – |

Fachhochschule für Ökonomie und Management Essen in Köln (private FH)

Rechts-, Wirtschafts- und Sozialwissenschaften

| | | | | | | | | | | |
|--|----------|------------|------------|------------|------------|------------|------------|-----------|----------|-----------|
| Rechtswissenschaften | a | 72 | 17 | 19 | 67 | 17 | 19 | 5 | – | – |
| | b | 55 | 12 | 14 | 52 | 12 | 14 | 3 | – | – |
| | c | 127 | 29 | 33 | 119 | 29 | 33 | 8 | – | – |
| Wirtschaftswissenschaften | a | 488 | 91 | 129 | 461 | 87 | 121 | 27 | 4 | 8 |
| | b | 340 | 82 | 107 | 321 | 77 | 101 | 19 | 5 | 6 |
| | c | 828 | 173 | 236 | 782 | 164 | 222 | 46 | 9 | 14 |
| Wirtschaftsingenieurwesen | a | 4 | – | – | 4 | – | – | – | – | – |
| | b | 2 | – | – | 2 | – | – | – | – | – |
| | c | 6 | – | – | 6 | – | – | – | – | – |
| Rechts-, Wirtschafts- und Sozialwissenschaften zusammen | a | 564 | 108 | 148 | 532 | 104 | 140 | 32 | 4 | 8 |
| | b | 397 | 94 | 121 | 375 | 89 | 115 | 22 | 5 | 6 |
| | c | 961 | 202 | 269 | 907 | 193 | 255 | 54 | 9 | 14 |

Noch: 2. Studierende und Studienanfänger/-innen nach Hochschularten, Hochschulen, Fächergruppen und Studienbereichen

| Fächergruppe Studienbereich a = männlich b = weiblich c = Insgesamt | Studierende | | | Deutsche Studierende | | | Ausländische Studierende | | |
|---|-------------|--------------------|-------|----------------------|--------------------|-------|--------------------------|--------------------|-------|
| | insgesamt | darunter im ersten | | insgesamt | darunter im ersten | | insgesamt | darunter im ersten | |
| | | Hochschul- | Fach- | | Hochschul- | Fach- | | Hochschul- | Fach- |
| | semester | | | semester | | | semester | | |

noch: **Fachhochschulen (ohne Verwaltungsfachhochschulen)**

noch: **Fachhochschule für Ökonomie und Management Essen in Köln (private FH)**

Mathematik, Naturwissenschaften

| | | | | | | | | | | |
|---|----------|--------------|------------|------------|--------------|------------|------------|-----------|-----------|-----------|
| Informatik | a | 78 | 15 | 18 | 73 | 14 | 17 | 5 | 1 | 1 |
| | b | 64 | 18 | 22 | 61 | 16 | 20 | 3 | 2 | 2 |
| | c | 142 | 33 | 40 | 134 | 30 | 37 | 8 | 3 | 3 |
| Mathematik, Naturwissenschaften zusammen | a | 78 | 15 | 18 | 73 | 14 | 17 | 5 | 1 | 1 |
| | b | 64 | 18 | 22 | 61 | 16 | 20 | 3 | 2 | 2 |
| | c | 142 | 33 | 40 | 134 | 30 | 37 | 8 | 3 | 3 |
| Hochschule insgesamt | a | 642 | 123 | 166 | 605 | 118 | 157 | 37 | 5 | 9 |
| | b | 461 | 112 | 143 | 436 | 105 | 135 | 25 | 7 | 8 |
| | c | 1 103 | 235 | 309 | 1 041 | 223 | 292 | 62 | 12 | 17 |

Fachhochschule für Ökonomie und Management Essen in Marl (private FH)

Rechts-, Wirtschafts- und Sozialwissenschaften

| | | | | | | | | | | |
|--|----------|------------|-----------|-----------|------------|-----------|-----------|----------|----------|----------|
| Rechtswissenschaften | a | – | – | – | – | – | – | – | – | – |
| | b | 1 | – | – | 1 | – | – | – | – | – |
| | c | 1 | – | – | 1 | – | – | – | – | – |
| Wirtschaftswissenschaften | a | 162 | 25 | 37 | 159 | 25 | 37 | 3 | – | – |
| | b | 106 | 25 | 33 | 103 | 25 | 32 | 3 | – | 1 |
| | c | 268 | 50 | 70 | 262 | 50 | 69 | 6 | – | 1 |
| Rechts-, Wirtschafts- und Sozialwissenschaften zusammen | a | 162 | 25 | 37 | 159 | 25 | 37 | 3 | – | – |
| | b | 107 | 25 | 33 | 104 | 25 | 32 | 3 | – | 1 |
| | c | 269 | 50 | 70 | 263 | 50 | 69 | 6 | – | 1 |

Mathematik, Naturwissenschaften

| | | | | | | | | | | |
|---|----------|------------|-----------|-----------|------------|-----------|-----------|----------|----------|----------|
| Informatik | a | 14 | 5 | 6 | 14 | 5 | 6 | – | – | – |
| | b | 18 | 12 | 13 | 18 | 12 | 13 | – | – | – |
| | c | 32 | 17 | 19 | 32 | 17 | 19 | – | – | – |
| Mathematik, Naturwissenschaften zusammen | a | 14 | 5 | 6 | 14 | 5 | 6 | – | – | – |
| | b | 18 | 12 | 13 | 18 | 12 | 13 | – | – | – |
| | c | 32 | 17 | 19 | 32 | 17 | 19 | – | – | – |
| Hochschule insgesamt | a | 176 | 30 | 43 | 173 | 30 | 43 | 3 | – | – |
| | b | 125 | 37 | 46 | 122 | 37 | 45 | 3 | – | 1 |
| | c | 301 | 67 | 89 | 295 | 67 | 88 | 6 | – | 1 |

Fachhochschule für Ökonomie und Management Essen in Neuss (private FH)

Rechts-, Wirtschafts- und Sozialwissenschaften

| | | | | | | | | | | |
|--|----------|------------|-----------|-----------|------------|-----------|-----------|-----------|----------|----------|
| Rechtswissenschaften | a | 84 | – | 8 | 82 | – | 8 | 2 | – | – |
| | b | 52 | – | 2 | 50 | – | 2 | 2 | – | – |
| | c | 136 | – | 10 | 132 | – | 10 | 4 | – | – |
| Wirtschaftswissenschaften | a | 357 | 35 | 54 | 338 | 33 | 52 | 19 | 2 | 2 |
| | b | 247 | 32 | 34 | 230 | 30 | 32 | 17 | 2 | 2 |
| | c | 604 | 67 | 88 | 568 | 63 | 84 | 36 | 4 | 4 |
| Rechts-, Wirtschafts- und Sozialwissenschaften zusammen | a | 441 | 35 | 62 | 420 | 33 | 60 | 21 | 2 | 2 |
| | b | 299 | 32 | 36 | 280 | 30 | 34 | 19 | 2 | 2 |
| | c | 740 | 67 | 98 | 700 | 63 | 94 | 40 | 4 | 4 |

Noch: 2. Studierende und Studienanfänger/-innen nach Hochschularten, Hochschulen, Fächergruppen und Studienbereichen

| Fächergruppe Studienbereich a = männlich b = weiblich c = Insgesamt | Studierende | | | Deutsche Studierende | | | Ausländische Studierende | | |
|---|-------------|--------------------|-------|----------------------|--------------------|-------|--------------------------|--------------------|-------|
| | insgesamt | darunter im ersten | | insgesamt | darunter im ersten | | insgesamt | darunter im ersten | |
| | | Hochschul- | Fach- | | Hochschul- | Fach- | | Hochschul- | Fach- |
| | semester | | | semester | | | semester | | |

noch: **Fachhochschulen (ohne Verwaltungsfachhochschulen)**

noch: **Fachhochschule für Ökonomie und Management Essen in Neuss (private FH)**

Mathematik, Naturwissenschaften

| | | | | | | | | | | |
|---|----------|------------|-----------|------------|------------|-----------|------------|-----------|----------|----------|
| Informatik | a | 77 | 11 | 17 | 70 | 10 | 15 | 7 | 1 | 2 |
| | b | 49 | 2 | 4 | 47 | 2 | 4 | 2 | – | – |
| | c | 126 | 13 | 21 | 117 | 12 | 19 | 9 | 1 | 2 |
| Mathematik, Naturwissenschaften zusammen | a | 77 | 11 | 17 | 70 | 10 | 15 | 7 | 1 | 2 |
| | b | 49 | 2 | 4 | 47 | 2 | 4 | 2 | – | – |
| | c | 126 | 13 | 21 | 117 | 12 | 19 | 9 | 1 | 2 |
| Hochschule insgesamt | a | 518 | 46 | 79 | 490 | 43 | 75 | 28 | 3 | 4 |
| | b | 348 | 34 | 40 | 327 | 32 | 38 | 21 | 2 | 2 |
| | c | 866 | 80 | 119 | 817 | 75 | 113 | 49 | 5 | 6 |

Fachhochschule für Ökonomie und Management Essen in Siegen (private FH)

Rechts-, Wirtschafts- und Sozialwissenschaften

| | | | | | | | | | | |
|--|----------|------------|-----------|-----------|------------|-----------|-----------|----------|----------|----------|
| Rechtswissenschaften | a | 27 | 6 | 8 | 26 | 6 | 8 | 1 | – | – |
| | b | 14 | 3 | 3 | 14 | 3 | 3 | – | – | – |
| | c | 41 | 9 | 11 | 40 | 9 | 11 | 1 | – | – |
| Wirtschaftswissenschaften | a | 129 | 30 | 39 | 124 | 27 | 36 | 5 | 3 | 3 |
| | b | 74 | 21 | 27 | 71 | 20 | 26 | 3 | 1 | 1 |
| | c | 203 | 51 | 66 | 195 | 47 | 62 | 8 | 4 | 4 |
| Rechts-, Wirtschafts- und Sozialwissenschaften zusammen | a | 156 | 36 | 47 | 150 | 33 | 44 | 6 | 3 | 3 |
| | b | 88 | 24 | 30 | 85 | 23 | 29 | 3 | 1 | 1 |
| | c | 244 | 60 | 77 | 235 | 56 | 73 | 9 | 4 | 4 |

Mathematik, Naturwissenschaften

| | | | | | | | | | | |
|---|----------|------------|-----------|-----------|------------|-----------|-----------|-----------|----------|----------|
| Informatik | a | 18 | 4 | 4 | 17 | 4 | 4 | 1 | – | – |
| | b | 12 | 1 | 1 | 12 | 1 | 1 | – | – | – |
| | c | 30 | 5 | 5 | 29 | 5 | 5 | 1 | – | – |
| Mathematik, Naturwissenschaften zusammen | a | 18 | 4 | 4 | 17 | 4 | 4 | 1 | – | – |
| | b | 12 | 1 | 1 | 12 | 1 | 1 | – | – | – |
| | c | 30 | 5 | 5 | 29 | 5 | 5 | 1 | – | – |
| Hochschule insgesamt | a | 174 | 40 | 51 | 167 | 37 | 48 | 7 | 3 | 3 |
| | b | 100 | 25 | 31 | 97 | 24 | 30 | 3 | 1 | 1 |
| | c | 274 | 65 | 82 | 264 | 61 | 78 | 10 | 4 | 4 |

Hochschule der Sparkassen-Finanzgruppe, Bonn (private FH)

Rechts-, Wirtschafts- und Sozialwissenschaften

| | | | | | | | | | | |
|--|----------|------------|------------|------------|------------|------------|------------|----------|----------|----------|
| Wirtschaftswissenschaften | a | 529 | 131 | 141 | 523 | 130 | 140 | 6 | 1 | 1 |
| | b | 229 | 74 | 76 | 228 | 73 | 75 | 1 | 1 | 1 |
| | c | 758 | 205 | 217 | 751 | 203 | 215 | 7 | 2 | 2 |
| Rechts-, Wirtschafts- und Sozialwissenschaften zusammen | a | 529 | 131 | 141 | 523 | 130 | 140 | 6 | 1 | 1 |
| | b | 229 | 74 | 76 | 228 | 73 | 75 | 1 | 1 | 1 |
| | c | 758 | 205 | 217 | 751 | 203 | 215 | 7 | 2 | 2 |
| Hochschule insgesamt | a | 529 | 131 | 141 | 523 | 130 | 140 | 6 | 1 | 1 |
| | b | 229 | 74 | 76 | 228 | 73 | 75 | 1 | 1 | 1 |
| | c | 758 | 205 | 217 | 751 | 203 | 215 | 7 | 2 | 2 |

Noch: 2. Studierende und Studienanfänger/-innen nach Hochschularten, Hochschulen, Fächergruppen und Studienbereichen

| Fächergruppe Studienbereich a = männlich b = weiblich c = Insgesamt | Studierende | | | Deutsche Studierende | | | Ausländische Studierende | | |
|---|-------------|--------------------|-------|----------------------|--------------------|-------|--------------------------|--------------------|-------|
| | insgesamt | darunter im ersten | | insgesamt | darunter im ersten | | insgesamt | darunter im ersten | |
| | | Hochschul- | Fach- | | Hochschul- | Fach- | | Hochschul- | Fach- |
| | semester | | | semester | | | semester | | |

noch: **Fachhochschulen (ohne Verwaltungsfachhochschulen)**

International School of Management (ISM), Dortmund (private FH)

Rechts-, Wirtschafts- und Sozialwissenschaften

| | | | | | | | | | | |
|--|----------|------------|------------|------------|------------|------------|------------|-----------|-----------|-----------|
| Wirtschaftswissenschaften | a | 528 | 152 | 152 | 498 | 133 | 133 | 30 | 19 | 19 |
| | b | 468 | 142 | 145 | 456 | 135 | 138 | 12 | 7 | 7 |
| | c | 996 | 294 | 297 | 954 | 268 | 271 | 42 | 26 | 26 |
| Rechts-, Wirtschafts- und Sozialwissenschaften zusammen | a | 528 | 152 | 152 | 498 | 133 | 133 | 30 | 19 | 19 |
| | b | 468 | 142 | 145 | 456 | 135 | 138 | 12 | 7 | 7 |
| | c | 996 | 294 | 297 | 954 | 268 | 271 | 42 | 26 | 26 |
| Hochschule insgesamt | a | 528 | 152 | 152 | 498 | 133 | 133 | 30 | 19 | 19 |
| | b | 468 | 142 | 145 | 456 | 135 | 138 | 12 | 7 | 7 |
| | c | 996 | 294 | 297 | 954 | 268 | 271 | 42 | 26 | 26 |

Internationale Fachhochschule (IFH), Bad Honnef-Bonn (private FH)

Rechts-, Wirtschafts- und Sozialwissenschaften

| | | | | | | | | | | |
|--|----------|--------------|------------|------------|--------------|------------|------------|-----------|----------|----------|
| Wirtschaftswissenschaften | a | 577 | 95 | 181 | 565 | 94 | 180 | 12 | 1 | 1 |
| | b | 891 | 156 | 326 | 885 | 156 | 325 | 6 | – | 1 |
| | c | 1 468 | 251 | 507 | 1 450 | 250 | 505 | 18 | 1 | 2 |
| Rechts-, Wirtschafts- und Sozialwissenschaften zusammen | a | 577 | 95 | 181 | 565 | 94 | 180 | 12 | 1 | 1 |
| | b | 891 | 156 | 326 | 885 | 156 | 325 | 6 | – | 1 |
| | c | 1 468 | 251 | 507 | 1 450 | 250 | 505 | 18 | 1 | 2 |
| Hochschule insgesamt | a | 577 | 95 | 181 | 565 | 94 | 180 | 12 | 1 | 1 |
| | b | 891 | 156 | 326 | 885 | 156 | 325 | 6 | – | 1 |
| | c | 1 468 | 251 | 507 | 1 450 | 250 | 505 | 18 | 1 | 2 |

Private Fachhochschule der Wirtschaft Paderborn in Bergisch-Gladbach

Rechts-, Wirtschafts- und Sozialwissenschaften

| | | | | | | | | | | |
|--|----------|------------|------------|------------|------------|------------|------------|----------|----------|----------|
| Wirtschaftswissenschaften | a | 155 | 62 | 65 | 154 | 61 | 64 | 1 | 1 | 1 |
| | b | 130 | 57 | 64 | 130 | 57 | 64 | – | – | – |
| | c | 285 | 119 | 129 | 284 | 118 | 128 | 1 | 1 | 1 |
| Rechts-, Wirtschafts- und Sozialwissenschaften zusammen | a | 155 | 62 | 65 | 154 | 61 | 64 | 1 | 1 | 1 |
| | b | 130 | 57 | 64 | 130 | 57 | 64 | – | – | – |
| | c | 285 | 119 | 129 | 284 | 118 | 128 | 1 | 1 | 1 |

Mathematik, Naturwissenschaften

| | | | | | | | | | | |
|---|----------|------------|------------|------------|------------|------------|------------|----------|----------|----------|
| Informatik | a | 156 | 54 | 56 | 154 | 54 | 56 | 2 | – | – |
| | b | 23 | 9 | 10 | 23 | 9 | 10 | – | – | – |
| | c | 179 | 63 | 66 | 177 | 63 | 66 | 2 | – | – |
| Mathematik, Naturwissenschaften zusammen | a | 156 | 54 | 56 | 154 | 54 | 56 | 2 | – | – |
| | b | 23 | 9 | 10 | 23 | 9 | 10 | – | – | – |
| | c | 179 | 63 | 66 | 177 | 63 | 66 | 2 | – | – |
| Hochschule insgesamt | a | 311 | 116 | 121 | 308 | 115 | 120 | 3 | 1 | 1 |
| | b | 153 | 66 | 74 | 153 | 66 | 74 | – | – | – |
| | c | 464 | 182 | 195 | 461 | 181 | 194 | 3 | 1 | 1 |

Noch: 2. Studierende und Studienanfänger/-innen nach Hochschularten, Hochschulen, Fächergruppen und Studienbereichen

| Fächergruppe Studienbereich a = männlich b = weiblich c = Insgesamt | Studierende | | | Deutsche Studierende | | | Ausländische Studierende | | |
|---|-------------|--------------------|-------|----------------------|--------------------|-------|--------------------------|--------------------|-------|
| | insgesamt | darunter im ersten | | insgesamt | darunter im ersten | | insgesamt | darunter im ersten | |
| | | Hochschul- | Fach- | | Hochschul- | Fach- | | Hochschul- | Fach- |
| | semester | | | semester | | | semester | | |

noch: **Fachhochschulen (ohne Verwaltungsfachhochschulen)**

Private Fachhochschule der Wirtschaft Paderborn in Bielefeld

Rechts-, Wirtschafts- und Sozialwissenschaften

| | | | | | | | | | | |
|--|----------|------------|------------|------------|------------|------------|------------|----------|----------|----------|
| Wirtschaftswissenschaften | a | 163 | 55 | 58 | 162 | 55 | 58 | 1 | – | – |
| | b | 161 | 64 | 66 | 161 | 64 | 66 | – | – | – |
| | c | 324 | 119 | 124 | 323 | 119 | 124 | 1 | – | – |
| Rechts-, Wirtschafts- und Sozialwissenschaften zusammen | a | 163 | 55 | 58 | 162 | 55 | 58 | 1 | – | – |
| | b | 161 | 64 | 66 | 161 | 64 | 66 | – | – | – |
| | c | 324 | 119 | 124 | 323 | 119 | 124 | 1 | – | – |

Mathematik, Naturwissenschaften

| | | | | | | | | | | |
|---|----------|------------|------------|------------|------------|------------|------------|----------|----------|----------|
| Informatik | a | 73 | 29 | 31 | 72 | 29 | 31 | 1 | – | – |
| | b | 10 | 4 | 4 | 10 | 4 | 4 | – | – | – |
| | c | 83 | 33 | 35 | 82 | 33 | 35 | 1 | – | – |
| Mathematik, Naturwissenschaften zusammen | a | 73 | 29 | 31 | 72 | 29 | 31 | 1 | – | – |
| | b | 10 | 4 | 4 | 10 | 4 | 4 | – | – | – |
| | c | 83 | 33 | 35 | 82 | 33 | 35 | 1 | – | – |
| Hochschule insgesamt | a | 236 | 84 | 89 | 234 | 84 | 89 | 2 | – | – |
| | b | 171 | 68 | 70 | 171 | 68 | 70 | – | – | – |
| | c | 407 | 152 | 159 | 405 | 152 | 159 | 2 | – | – |

Private Fachhochschule der Wirtschaft Paderborn in Paderborn

Rechts-, Wirtschafts- und Sozialwissenschaften

| | | | | | | | | | | |
|--|----------|------------|-----------|-----------|------------|-----------|-----------|----------|----------|----------|
| Wirtschaftswissenschaften | a | 139 | 28 | 42 | 134 | 27 | 40 | 5 | 1 | 2 |
| | b | 95 | 28 | 35 | 94 | 28 | 35 | 1 | – | – |
| | c | 234 | 56 | 77 | 228 | 55 | 75 | 6 | 1 | 2 |
| Rechts-, Wirtschafts- und Sozialwissenschaften zusammen | a | 139 | 28 | 42 | 134 | 27 | 40 | 5 | 1 | 2 |
| | b | 95 | 28 | 35 | 94 | 28 | 35 | 1 | – | – |
| | c | 234 | 56 | 77 | 228 | 55 | 75 | 6 | 1 | 2 |

Mathematik, Naturwissenschaften

| | | | | | | | | | | |
|---|----------|------------|------------|------------|------------|------------|------------|----------|----------|----------|
| Informatik | a | 111 | 51 | 33 | 110 | 51 | 33 | 1 | – | – |
| | b | 8 | 4 | 5 | 8 | 4 | 5 | – | – | – |
| | c | 119 | 55 | 38 | 118 | 55 | 38 | 1 | – | – |
| Mathematik, Naturwissenschaften zusammen | a | 111 | 51 | 33 | 110 | 51 | 33 | 1 | – | – |
| | b | 8 | 4 | 5 | 8 | 4 | 5 | – | – | – |
| | c | 119 | 55 | 38 | 118 | 55 | 38 | 1 | – | – |
| Hochschule insgesamt | a | 250 | 79 | 75 | 244 | 78 | 73 | 6 | 1 | 2 |
| | b | 103 | 32 | 40 | 102 | 32 | 40 | 1 | – | – |
| | c | 353 | 111 | 115 | 346 | 110 | 113 | 7 | 1 | 2 |

Private Rheinische Fachhochschule Köln

Rechts-, Wirtschafts- und Sozialwissenschaften

| | | | | | | | | | | |
|--|----------|--------------|------------|------------|--------------|------------|------------|------------|-----------|-----------|
| Rechtswissenschaften | a | 229 | 15 | 22 | 214 | 14 | 20 | 15 | 1 | 2 |
| | b | 185 | 18 | 24 | 167 | 17 | 22 | 18 | 1 | 2 |
| | c | 414 | 33 | 46 | 381 | 31 | 42 | 33 | 2 | 4 |
| Wirtschaftswissenschaften | a | 860 | 79 | 107 | 766 | 73 | 95 | 94 | 6 | 12 |
| | b | 771 | 88 | 116 | 692 | 81 | 104 | 79 | 7 | 12 |
| | c | 1 631 | 167 | 223 | 1 458 | 154 | 199 | 173 | 13 | 24 |
| Rechts-, Wirtschafts- und Sozialwissenschaften zusammen | a | 1 089 | 94 | 129 | 980 | 87 | 115 | 109 | 7 | 14 |
| | b | 956 | 106 | 140 | 859 | 98 | 126 | 97 | 8 | 14 |
| | c | 2 045 | 200 | 269 | 1 839 | 185 | 241 | 206 | 15 | 28 |

Noch: 2. Studierende und Studienanfänger/-innen nach Hochschularten, Hochschulen, Fächergruppen und Studienbereichen

| Fächergruppe Studienbereich a = männlich b = weiblich c = Insgesamt | Studierende | | | Deutsche Studierende | | | Ausländische Studierende | | |
|---|-------------|--------------------|-------|----------------------|--------------------|-------|--------------------------|--------------------|-------|
| | insgesamt | darunter im ersten | | insgesamt | darunter im ersten | | insgesamt | darunter im ersten | |
| | | Hochschul- | Fach- | | Hochschul- | Fach- | | Hochschul- | Fach- |
| | semester | | | semester | | | semester | | |

noch: **Fachhochschulen (ohne Verwaltungsfachhochschulen)**

noch: **Private Rheinische Fachhochschule Köln**

Mathematik, Naturwissenschaften

| | | | | | | | | | | |
|---|----------|------------|-----------|-----------|------------|-----------|-----------|-----------|----------|----------|
| Informatik | a | 260 | 19 | 28 | 233 | 17 | 23 | 27 | 2 | 5 |
| | b | 26 | 3 | 3 | 17 | 2 | 2 | 9 | 1 | 1 |
| | c | 286 | 22 | 31 | 250 | 19 | 25 | 36 | 3 | 6 |
| Mathematik, Naturwissenschaften zusammen | a | 260 | 19 | 28 | 233 | 17 | 23 | 27 | 2 | 5 |
| | b | 26 | 3 | 3 | 17 | 2 | 2 | 9 | 1 | 1 |
| | c | 286 | 22 | 31 | 250 | 19 | 25 | 36 | 3 | 6 |

Humanmedizin/Gesundheitswissenschaften

| | | | | | | | | | | |
|---|----------|------------|-----------|-----------|------------|-----------|-----------|-----------|----------|----------|
| Gesundheitswissenschaften allgemein | a | 111 | 14 | 19 | 106 | 14 | 19 | 5 | – | – |
| | b | 252 | 42 | 50 | 230 | 40 | 48 | 22 | 2 | 2 |
| | c | 363 | 56 | 69 | 336 | 54 | 67 | 27 | 2 | 2 |
| Humanmedizin/ Gesundheitswissenschaften zusammen | a | 111 | 14 | 19 | 106 | 14 | 19 | 5 | – | – |
| | b | 252 | 42 | 50 | 230 | 40 | 48 | 22 | 2 | 2 |
| | c | 363 | 56 | 69 | 336 | 54 | 67 | 27 | 2 | 2 |

Ingenieurwissenschaften

| | | | | | | | | | | |
|---|----------|--------------|------------|------------|--------------|------------|------------|------------|-----------|-----------|
| Ingenieurwesen allgemein | a | 649 | 68 | 115 | 526 | 58 | 91 | 123 | 10 | 24 |
| | b | 119 | 17 | 22 | 76 | 13 | 15 | 43 | 4 | 7 |
| | c | 768 | 85 | 137 | 602 | 71 | 106 | 166 | 14 | 31 |
| Maschinenbau/Verfahrenstechnik | a | 501 | 75 | 93 | 417 | 65 | 82 | 84 | 10 | 11 |
| | b | 37 | 8 | 10 | 30 | 8 | 9 | 7 | – | 1 |
| | c | 538 | 83 | 103 | 447 | 73 | 91 | 91 | 10 | 12 |
| Elektrotechnik | a | 390 | 72 | 92 | 320 | 62 | 74 | 70 | 10 | 18 |
| | b | 27 | 1 | 1 | 14 | 1 | 1 | 13 | – | – |
| | c | 417 | 73 | 93 | 334 | 63 | 75 | 83 | 10 | 18 |
| Ingenieurwissenschaften zusammen | a | 1 540 | 215 | 300 | 1 263 | 185 | 247 | 277 | 30 | 53 |
| | b | 183 | 26 | 33 | 120 | 22 | 25 | 63 | 4 | 8 |
| | c | 1 723 | 241 | 333 | 1 383 | 207 | 272 | 340 | 34 | 61 |

Kunst, Kunstwissenschaft

| | | | | | | | | | | |
|--|----------|--------------|------------|------------|--------------|------------|------------|------------|-----------|-----------|
| Gestaltung | a | 126 | 18 | 25 | 121 | 18 | 25 | 5 | – | – |
| | b | 88 | 14 | 15 | 80 | 13 | 14 | 8 | 1 | 1 |
| | c | 214 | 32 | 40 | 201 | 31 | 39 | 13 | 1 | 1 |
| Kunst, Kunstwissenschaft zusammen | a | 126 | 18 | 25 | 121 | 18 | 25 | 5 | – | – |
| | b | 88 | 14 | 15 | 80 | 13 | 14 | 8 | 1 | 1 |
| | c | 214 | 32 | 40 | 201 | 31 | 39 | 13 | 1 | 1 |
| Hochschule insgesamt | a | 3 126 | 360 | 501 | 2 703 | 321 | 429 | 423 | 39 | 72 |
| | b | 1 505 | 191 | 241 | 1 306 | 175 | 215 | 199 | 16 | 26 |
| | c | 4 631 | 551 | 742 | 4 009 | 496 | 644 | 622 | 55 | 98 |

Private Technische Fachhochschule (DMT), Bochum

Rechts-, Wirtschafts- und Sozialwissenschaften

| | | | | | | | | | | |
|--|----------|------------|-----------|-----------|-----------|-----------|-----------|-----------|----------|----------|
| Wirtschaftsingenieurwesen | a | 77 | 21 | 23 | 68 | 18 | 20 | 9 | 3 | 3 |
| | b | 25 | 14 | 16 | 20 | 11 | 13 | 5 | 3 | 3 |
| | c | 102 | 35 | 39 | 88 | 29 | 33 | 14 | 6 | 6 |
| Rechts-, Wirtschafts- und Sozialwissenschaften zusammen | a | 77 | 21 | 23 | 68 | 18 | 20 | 9 | 3 | 3 |
| | b | 25 | 14 | 16 | 20 | 11 | 13 | 5 | 3 | 3 |
| | c | 102 | 35 | 39 | 88 | 29 | 33 | 14 | 6 | 6 |

Noch: 2. Studierende und Studienanfänger/-innen nach Hochschularten, Hochschulen, Fächergruppen und Studienbereichen

| Fächergruppe Studienbereich a = männlich b = weiblich c = Insgesamt | Studierende | | | Deutsche Studierende | | | Ausländische Studierende | | |
|---|-------------|--------------------|-------|----------------------|--------------------|-------|--------------------------|--------------------|-------|
| | insgesamt | darunter im ersten | | insgesamt | darunter im ersten | | insgesamt | darunter im ersten | |
| | | Hochschul- | Fach- | | Hochschul- | Fach- | | Hochschul- | Fach- |
| | semester | | | semester | | | semester | | |

noch: **Fachhochschulen (FH) (ohne Verwaltungsfachhochschulen)**

noch: **Private Technische Fachhochschule (DMT), Bochum**

Ingenieurwissenschaften

| | | | | | | | | | | |
|---|---|--------------|------------|------------|--------------|------------|------------|------------|-----------|-----------|
| Ingenieurwesen allgemein | a | 148 | – | 19 | 139 | – | 18 | 9 | – | 1 |
| | b | 29 | 1 | 3 | 19 | 1 | 3 | 10 | – | – |
| | c | 177 | 1 | 22 | 158 | 1 | 21 | 19 | – | 1 |
| Bergbau, Hüttenwesen | a | 200 | 36 | 37 | 190 | 36 | 37 | 10 | – | – |
| | b | 23 | – | – | 23 | – | – | – | – | – |
| | c | 223 | 36 | 37 | 213 | 36 | 37 | 10 | – | – |
| Maschinenbau/ Verfahrenstechnik | a | 522 | 115 | 130 | 467 | 109 | 123 | 55 | 6 | 7 |
| | b | 76 | 12 | 16 | 67 | 12 | 15 | 9 | – | 1 |
| | c | 598 | 127 | 146 | 534 | 121 | 138 | 64 | 6 | 8 |
| Elektrotechnik | a | 397 | 67 | 70 | 339 | 60 | 61 | 58 | 7 | 9 |
| | b | 26 | 3 | 3 | 14 | 2 | 2 | 12 | 1 | 1 |
| | c | 423 | 70 | 73 | 353 | 62 | 63 | 70 | 8 | 10 |
| Vermessungswesen | a | 71 | 17 | 17 | 68 | 17 | 17 | 3 | – | – |
| | b | 28 | 7 | 8 | 22 | 6 | 6 | 6 | 1 | 2 |
| | c | 99 | 24 | 25 | 90 | 23 | 23 | 9 | 1 | 2 |
| Ingenieurwissen- schaften zusammen | a | 1 338 | 235 | 273 | 1 203 | 222 | 256 | 135 | 13 | 17 |
| | b | 182 | 23 | 30 | 145 | 21 | 26 | 37 | 2 | 4 |
| | c | 1 520 | 258 | 303 | 1 348 | 243 | 282 | 172 | 15 | 21 |
| Hochschule insgesamt | a | 1 415 | 256 | 296 | 1 271 | 240 | 276 | 144 | 16 | 20 |
| | b | 207 | 37 | 46 | 165 | 32 | 39 | 42 | 5 | 7 |
| | c | 1 622 | 293 | 342 | 1 436 | 272 | 315 | 186 | 21 | 27 |

Evangelische Fachhochschule Rheinland-Westfalen-Lippe, Bochum

Sprach- und Kulturwissenschaften

| | | | | | | | | | | |
|--|---|------------|-----------|-----------|------------|-----------|-----------|----------|----------|----------|
| Ev. Theologie, – Religionslehre | a | 17 | 1 | 3 | 17 | 1 | 3 | – | – | – |
| | b | 145 | 38 | 45 | 140 | 35 | 42 | 5 | 3 | 3 |
| | c | 162 | 39 | 48 | 157 | 36 | 45 | 5 | 3 | 3 |
| Sprach- und Kultur- wissenschaften zusammen | a | 17 | 1 | 3 | 17 | 1 | 3 | – | – | – |
| | b | 145 | 38 | 45 | 140 | 35 | 42 | 5 | 3 | 3 |
| | c | 162 | 39 | 48 | 157 | 36 | 45 | 5 | 3 | 3 |

Rechts-, Wirtschafts- und Sozialwissenschaften

| | | | | | | | | | | |
|--|---|--------------|------------|------------|--------------|------------|------------|-----------|----------|----------|
| Sozialwesen | a | 374 | 25 | 39 | 368 | 25 | 39 | 6 | – | – |
| | b | 1 342 | 120 | 140 | 1 298 | 116 | 133 | 44 | 4 | 7 |
| | c | 1 716 | 145 | 179 | 1 666 | 141 | 172 | 50 | 4 | 7 |
| Rechts-, Wirtschafts- und Sozialwissen- schaften zusammen | a | 374 | 25 | 39 | 368 | 25 | 39 | 6 | – | – |
| | b | 1 342 | 120 | 140 | 1 298 | 116 | 133 | 44 | 4 | 7 |
| | c | 1 716 | 145 | 179 | 1 666 | 141 | 172 | 50 | 4 | 7 |

Humanmedizin/Gesundheitswissenschaften

| | | | | | | | | | | |
|---|---|--------------|------------|------------|--------------|------------|------------|-----------|-----------|-----------|
| Gesundheitswissen- schaften allgemein | a | 49 | 13 | 18 | 49 | 13 | 18 | – | – | – |
| | b | 112 | 23 | 29 | 105 | 20 | 26 | 7 | 3 | 3 |
| | c | 161 | 36 | 47 | 154 | 33 | 44 | 7 | 3 | 3 |
| Humanmedizin/ Gesundheitswissen- schaften zusammen | a | 49 | 13 | 18 | 49 | 13 | 18 | – | – | – |
| | b | 112 | 23 | 29 | 105 | 20 | 26 | 7 | 3 | 3 |
| | c | 161 | 36 | 47 | 154 | 33 | 44 | 7 | 3 | 3 |
| Hochschule insgesamt | a | 440 | 39 | 60 | 434 | 39 | 60 | 6 | – | – |
| | b | 1 599 | 181 | 214 | 1 543 | 171 | 201 | 56 | 10 | 13 |
| | c | 2 039 | 220 | 274 | 1 977 | 210 | 261 | 62 | 10 | 13 |

Noch: 2. Studierende und Studienanfänger/-innen nach Hochschularten, Hochschulen, Fächergruppen und Studienbereichen

| Fächergruppe Studienbereich a = männlich b = weiblich c = Insgesamt | Studierende | | | Deutsche Studierende | | | Ausländische Studierende | | |
|---|-------------|--------------------|-------|----------------------|--------------------|-------|--------------------------|--------------------|-------|
| | insgesamt | darunter im ersten | | insgesamt | darunter im ersten | | insgesamt | darunter im ersten | |
| | | Hochschul- | Fach- | | Hochschul- | Fach- | | Hochschul- | Fach- |
| | semester | | | semester | | | semester | | |

noch: **Fachhochschulen (FH) (ohne Verwaltungsfachhochschulen)**

Fachhochschule der Diakonie - Diaconia, Bielefeld-Bethel

Sprach- und Kulturwissenschaften

| | | | | | | | | | | |
|--|----------|-----------|----------|-----------|-----------|----------|-----------|---|---|---|
| Ev. Theologie, – Religionslehre | a | 9 | 1 | 2 | 9 | 1 | 2 | – | – | – |
| | b | 12 | 6 | 8 | 12 | 6 | 8 | – | – | – |
| | c | 21 | 7 | 10 | 21 | 7 | 10 | – | – | – |
| Sprach- und Kulturwissenschaften zusammen | a | 9 | 1 | 2 | 9 | 1 | 2 | – | – | – |
| | b | 12 | 6 | 8 | 12 | 6 | 8 | – | – | – |
| | c | 21 | 7 | 10 | 21 | 7 | 10 | – | – | – |

Humanmedizin/Gesundheitswissenschaften

| | | | | | | | | | | |
|---|----------|------------|-----------|-----------|------------|-----------|-----------|----------|---|----------|
| Gesundheitswissenschaften allgemein | a | 66 | 10 | 14 | 66 | 10 | 14 | – | – | – |
| | b | 116 | 32 | 43 | 115 | 32 | 42 | 1 | – | 1 |
| | c | 182 | 42 | 57 | 181 | 42 | 56 | 1 | – | 1 |
| Humanmedizin/ Gesundheitswissenschaften zusammen | a | 66 | 10 | 14 | 66 | 10 | 14 | – | – | – |
| | b | 116 | 32 | 43 | 115 | 32 | 42 | 1 | – | 1 |
| | c | 182 | 42 | 57 | 181 | 42 | 56 | 1 | – | 1 |
| Hochschule insgesamt | a | 75 | 11 | 16 | 75 | 11 | 16 | – | – | – |
| | b | 128 | 38 | 51 | 127 | 38 | 50 | 1 | – | 1 |
| | c | 203 | 49 | 67 | 202 | 49 | 66 | 1 | – | 1 |

Katholische Fachhochschule Nordrhein-Westfalen in Aachen

Sprach- und Kulturwissenschaften

| | | | | | | | | | | |
|--|----------|-----------|----------|---|-----------|----------|---|---|---|---|
| Erziehungswissenschaften | a | 1 | – | – | 1 | – | – | – | – | – |
| | b | 15 | 5 | – | 15 | 5 | – | – | – | – |
| | c | 16 | 5 | – | 16 | 5 | – | – | – | – |
| Sprach- und Kulturwissenschaften zusammen | a | 1 | – | – | 1 | – | – | – | – | – |
| | b | 15 | 5 | – | 15 | 5 | – | – | – | – |
| | c | 16 | 5 | – | 16 | 5 | – | – | – | – |

Rechts-, Wirtschafts- und Sozialwissenschaften

| | | | | | | | | | | |
|--|----------|------------|------------|------------|------------|------------|------------|-----------|----------|----------|
| Sozialwesen | a | 177 | 30 | 29 | 167 | 27 | 27 | 10 | 3 | 2 |
| | b | 555 | 111 | 106 | 515 | 106 | 102 | 40 | 5 | 4 |
| | c | 732 | 141 | 135 | 682 | 133 | 129 | 50 | 8 | 6 |
| Rechts-, Wirtschafts- und Sozialwissenschaften zusammen | a | 177 | 30 | 29 | 167 | 27 | 27 | 10 | 3 | 2 |
| | b | 555 | 111 | 106 | 515 | 106 | 102 | 40 | 5 | 4 |
| | c | 732 | 141 | 135 | 682 | 133 | 129 | 50 | 8 | 6 |
| Hochschule insgesamt | a | 178 | 30 | 29 | 168 | 27 | 27 | 10 | 3 | 2 |
| | b | 570 | 116 | 106 | 530 | 111 | 102 | 40 | 5 | 4 |
| | c | 748 | 146 | 135 | 698 | 138 | 129 | 50 | 8 | 6 |

Katholische Fachhochschule Nordrhein-Westfalen in Köln

Sprach- und Kulturwissenschaften

| | | | | | | | | | | |
|--|----------|-----------|----------|---|-----------|----------|---|----------|---|---|
| Erziehungswissenschaften | a | 1 | 1 | – | 1 | 1 | – | – | – | – |
| | b | 10 | 7 | – | 9 | 7 | – | 1 | – | – |
| | c | 11 | 8 | – | 10 | 8 | – | 1 | – | – |
| Sprach- und Kulturwissenschaften zusammen | a | 1 | 1 | – | 1 | 1 | – | – | – | – |
| | b | 10 | 7 | – | 9 | 7 | – | 1 | – | – |
| | c | 11 | 8 | – | 10 | 8 | – | 1 | – | – |

Rechts-, Wirtschafts- und Sozialwissenschaften

| | | | | | | | | | | |
|--|----------|--------------|------------|------------|------------|------------|------------|-----------|-----------|----------|
| Sozialwesen | a | 196 | 30 | 30 | 185 | 28 | 29 | 11 | 2 | 1 |
| | b | 851 | 106 | 111 | 783 | 97 | 103 | 68 | 9 | 8 |
| | c | 1 047 | 136 | 141 | 968 | 125 | 132 | 79 | 11 | 9 |
| Rechts-, Wirtschafts- und Sozialwissenschaften zusammen | a | 196 | 30 | 30 | 185 | 28 | 29 | 11 | 2 | 1 |
| | b | 851 | 106 | 111 | 783 | 97 | 103 | 68 | 9 | 8 |
| | c | 1 047 | 136 | 141 | 968 | 125 | 132 | 79 | 11 | 9 |

Noch: 2. Studierende und Studienanfänger/-innen nach Hochschularten, Hochschulen, Fächergruppen und Studienbereichen

| Fächergruppe Studienbereich a = männlich b = weiblich c = Insgesamt | Studierende | | | Deutsche Studierende | | | Ausländische Studierende | | |
|---|-------------|--------------------|-------|----------------------|--------------------|-------|--------------------------|--------------------|-------|
| | insgesamt | darunter im ersten | | insgesamt | darunter im ersten | | insgesamt | darunter im ersten | |
| | | Hochschul- | Fach- | | Hochschul- | Fach- | | Hochschul- | Fach- |
| | semester | | | semester | | | semester | | |

noch: **Fachhochschulen (ohne Verwaltungsfachhochschulen)**

noch: **Katholische Fachhochschule Nordrhein-Westfalen in Köln**

Humanmedizin/Gesundheitswissenschaften

| | | | | | | | | | | |
|---|----------|--------------|------------|------------|--------------|------------|------------|-----------|-----------|----------|
| Gesundheitswissen- schaften allgemein | a | 61 | 34 | 1 | 58 | 31 | 1 | 3 | 3 | – |
| | b | 219 | 104 | 3 | 211 | 99 | 3 | 8 | 5 | – |
| | c | 280 | 138 | 4 | 269 | 130 | 4 | 11 | 8 | – |
| Humanmedizin/ Gesundheitswissen- schaften zusammen | a | 61 | 34 | 1 | 58 | 31 | 1 | 3 | 3 | – |
| | b | 219 | 104 | 3 | 211 | 99 | 3 | 8 | 5 | – |
| | c | 280 | 138 | 4 | 269 | 130 | 4 | 11 | 8 | – |
| Hochschule insgesamt | a | 258 | 65 | 31 | 244 | 60 | 30 | 14 | 5 | 1 |
| | b | 1 080 | 217 | 114 | 1 003 | 203 | 106 | 77 | 14 | 8 |
| | c | 1 338 | 282 | 145 | 1 247 | 263 | 136 | 91 | 19 | 9 |

Katholische Fachhochschule Nordrhein-Westfalen in Münster

Rechts-, Wirtschafts- und Sozialwissenschaften

| | | | | | | | | | | |
|--|----------|------------|------------|------------|------------|------------|------------|-----------|----------|----------|
| Sozialwesen | a | 154 | 22 | 25 | 149 | 22 | 25 | 5 | – | – |
| | b | 578 | 125 | 134 | 559 | 122 | 131 | 19 | 3 | 3 |
| | c | 732 | 147 | 159 | 708 | 144 | 156 | 24 | 3 | 3 |
| Rechts-, Wirtschafts- und Sozialwissen- schaften zusammen | a | 154 | 22 | 25 | 149 | 22 | 25 | 5 | – | – |
| | b | 578 | 125 | 134 | 559 | 122 | 131 | 19 | 3 | 3 |
| | c | 732 | 147 | 159 | 708 | 144 | 156 | 24 | 3 | 3 |
| Hochschule insgesamt | a | 154 | 22 | 25 | 149 | 22 | 25 | 5 | – | – |
| | b | 578 | 125 | 134 | 559 | 122 | 131 | 19 | 3 | 3 |
| | c | 732 | 147 | 159 | 708 | 144 | 156 | 24 | 3 | 3 |

Katholische Fachhochschule Nordrhein-Westfalen in Paderborn

Sprach- und Kulturwissenschaften

| | | | | | | | | | | |
|--|----------|------------|-----------|-----------|------------|-----------|-----------|----------|----------|----------|
| Kath. Theologie, – Religionslehre | a | 19 | – | – | 18 | – | – | 1 | – | – |
| | b | 60 | 8 | 11 | 59 | 8 | 11 | 1 | – | – |
| | c | 79 | 8 | 11 | 77 | 8 | 11 | 2 | – | – |
| Erziehungswissenschaften | a | 2 | 1 | 1 | 2 | 1 | 1 | – | – | – |
| | b | 34 | 24 | 24 | 34 | 24 | 24 | – | – | – |
| | c | 36 | 25 | 25 | 36 | 25 | 25 | – | – | – |
| Sprach- und Kultur- wissenschaften zusammen | a | 21 | 1 | 1 | 20 | 1 | 1 | 1 | – | – |
| | b | 94 | 32 | 35 | 93 | 32 | 35 | 1 | – | – |
| | c | 115 | 33 | 36 | 113 | 33 | 36 | 2 | – | – |

Rechts-, Wirtschafts- und Sozialwissenschaften

| | | | | | | | | | | |
|--|----------|------------|------------|------------|------------|------------|------------|-----------|----------|----------|
| Sozialwesen | a | 112 | 28 | 30 | 106 | 27 | 29 | 6 | 1 | 1 |
| | b | 506 | 102 | 120 | 490 | 96 | 114 | 16 | 6 | 6 |
| | c | 618 | 130 | 150 | 596 | 123 | 143 | 22 | 7 | 7 |
| Rechts-, Wirtschafts- und Sozialwissen- schaften zusammen | a | 112 | 28 | 30 | 106 | 27 | 29 | 6 | 1 | 1 |
| | b | 506 | 102 | 120 | 490 | 96 | 114 | 16 | 6 | 6 |
| | c | 618 | 130 | 150 | 596 | 123 | 143 | 22 | 7 | 7 |
| Hochschule insgesamt | a | 133 | 29 | 31 | 126 | 28 | 30 | 7 | 1 | 1 |
| | b | 600 | 134 | 155 | 583 | 128 | 149 | 17 | 6 | 6 |
| | c | 733 | 163 | 186 | 709 | 156 | 179 | 24 | 7 | 7 |

Noch: 2. Studierende und Studienanfänger/-innen nach Hochschularten, Hochschulen, Fächergruppen und Studienbereichen

| Fächergruppe Studienbereich a = männlich b = weiblich c = Insgesamt | Studierende | | | Deutsche Studierende | | | Ausländische Studierende | | |
|---|-------------|--------------------|-------|----------------------|--------------------|-------|--------------------------|--------------------|-------|
| | insgesamt | darunter im ersten | | insgesamt | darunter im ersten | | insgesamt | darunter im ersten | |
| | | Hochschul- | Fach- | | Hochschul- | Fach- | | Hochschul- | Fach- |
| | semester | | | semester | | | semester | | |

noch: **Fachhochschulen (ohne Verwaltungsfachhochschulen)**

EBZ Business School Bochum (private FH)

Rechts-, Wirtschafts- und Sozialwissenschaften

| | | | | | | | | | | |
|--|----------|----------------|---------------|---------------|----------------|---------------|---------------|---------------|--------------|--------------|
| Wirtschaftsingenieurwesen | a | 39 | 39 | 39 | 39 | 39 | 39 | – | – | – |
| | b | 32 | 32 | 32 | 30 | 30 | 30 | 2 | 2 | 2 |
| | c | 71 | 71 | 71 | 69 | 69 | 69 | 2 | 2 | 2 |
| Rechts-, Wirtschafts- und Sozialwissenschaften | a | 39 | 39 | 39 | 39 | 39 | 39 | – | – | – |
| | b | 32 | 32 | 32 | 30 | 30 | 30 | 2 | 2 | 2 |
| | c | 71 | 71 | 71 | 69 | 69 | 69 | 2 | 2 | 2 |
| Hochschule insgesamt | a | 39 | 39 | 39 | 39 | 39 | 39 | – | – | – |
| | b | 32 | 32 | 32 | 30 | 30 | 30 | 2 | 2 | 2 |
| | c | 71 | 71 | 71 | 69 | 69 | 69 | 2 | 2 | 2 |
| Hochschulart insgesamt | a | 79 587 | 14 672 | 18 181 | 70 230 | 13 000 | 16 216 | 9 357 | 1 672 | 1 965 |
| | b | 47 789 | 9 823 | 11 520 | 42 165 | 8 570 | 10 318 | 5 624 | 1 253 | 1 202 |
| | c | 127 376 | 24 495 | 29 701 | 112 395 | 21 570 | 26 534 | 14 981 | 2 925 | 3 167 |

Verwaltungsfachhochschulen

Fachhochschule Bund für öffentliche Verwaltung, Fachbereich allgemeine innere Verwaltung, Brühl

Rechts-, Wirtschafts- und Sozialwissenschaften

| | | | | | | | | | | |
|--|----------|------------|-----------|-----------|------------|-----------|-----------|----------|----------|----------|
| Verwaltungswissenschaften | a | 89 | 16 | 16 | 89 | 16 | 16 | – | – | – |
| | b | 87 | 10 | 10 | 87 | 10 | 10 | – | – | – |
| | c | 176 | 26 | 26 | 176 | 26 | 26 | – | – | – |
| Rechts-, Wirtschafts- und Sozialwissenschaften zusammen | a | 89 | 16 | 16 | 89 | 16 | 16 | – | – | – |
| | b | 87 | 10 | 10 | 87 | 10 | 10 | – | – | – |
| | c | 176 | 26 | 26 | 176 | 26 | 26 | – | – | – |
| Hochschule insgesamt | a | 89 | 16 | 16 | 89 | 16 | 16 | – | – | – |
| | b | 87 | 10 | 10 | 87 | 10 | 10 | – | – | – |
| | c | 176 | 26 | 26 | 176 | 26 | 26 | – | – | – |

Fachhochschule Bund für öffentliche Verwaltung, Fachbereich Finanzen, Münster

Rechts-, Wirtschafts- und Sozialwissenschaften

| | | | | | | | | | | |
|--|----------|------------|------------|------------|------------|------------|------------|----------|----------|----------|
| Verwaltungswissenschaften | a | 439 | 162 | 162 | 439 | 162 | 162 | – | – | – |
| | b | 425 | 137 | 137 | 425 | 137 | 137 | – | – | – |
| | c | 864 | 299 | 299 | 864 | 299 | 299 | – | – | – |
| Rechts-, Wirtschafts- und Sozialwissenschaften zusammen | a | 439 | 162 | 162 | 439 | 162 | 162 | – | – | – |
| | b | 425 | 137 | 137 | 425 | 137 | 137 | – | – | – |
| | c | 864 | 299 | 299 | 864 | 299 | 299 | – | – | – |
| Hochschule insgesamt | a | 439 | 162 | 162 | 439 | 162 | 162 | – | – | – |
| | b | 425 | 137 | 137 | 425 | 137 | 137 | – | – | – |
| | c | 864 | 299 | 299 | 864 | 299 | 299 | – | – | – |

Fachhochschule Bund für öffentliche Verwaltung, Fachbereich öffentliche Sicherheit, Swisttal-Heimerzheim

Rechts-, Wirtschafts- und Sozialwissenschaften

| | | | | | | | | | | |
|--|----------|-----------|----------|----------|-----------|----------|----------|----------|----------|----------|
| Verwaltungswissenschaften | a | 18 | – | – | 18 | – | – | – | – | – |
| | b | 11 | – | – | 11 | – | – | – | – | – |
| | c | 29 | – | – | 29 | – | – | – | – | – |
| Rechts-, Wirtschafts- und Sozialwissenschaften zusammen | a | 18 | – | – | 18 | – | – | – | – | – |
| | b | 11 | – | – | 11 | – | – | – | – | – |
| | c | 29 | – | – | 29 | – | – | – | – | – |
| Hochschule insgesamt | a | 18 | – | – | 18 | – | – | – | – | – |
| | b | 11 | – | – | 11 | – | – | – | – | – |
| | c | 29 | – | – | 29 | – | – | – | – | – |

Noch: 2. Studierende und Studienanfänger/-innen nach Hochschularten, Hochschulen, Fächergruppen und Studienbereichen

| Fächergruppe Studienbereich a = männlich b = weiblich c = Insgesamt | Studierende | | | Deutsche Studierende | | | Ausländische Studierende | | |
|---|-------------|--------------------|-------|----------------------|--------------------|-------|--------------------------|--------------------|-------|
| | insgesamt | darunter im ersten | | insgesamt | darunter im ersten | | insgesamt | darunter im ersten | |
| | | Hochschul- | Fach- | | Hochschul- | Fach- | | Hochschul- | Fach- |
| | semester | | | semester | | | semester | | |

noch: **Fachhochschulen (ohne Verwaltungsfachhochschulen)**

Fachhochschule für Finanzen NRW, Nordkirchen

Rechts-, Wirtschafts- und Sozialwissenschaften

| | | | | | | | | | | |
|--|----------|--------------|------------|------------|--------------|------------|------------|---|---|---|
| Verwaltungswissenschaften | a | 411 | 110 | 110 | 411 | 110 | 110 | - | - | - |
| | b | 625 | 147 | 147 | 625 | 147 | 147 | - | - | - |
| | c | 1 036 | 257 | 257 | 1 036 | 257 | 257 | - | - | - |
| Rechts-, Wirtschafts- und Sozialwissenschaften zusammen | a | 411 | 110 | 110 | 411 | 110 | 110 | - | - | - |
| | b | 625 | 147 | 147 | 625 | 147 | 147 | - | - | - |
| | c | 1 036 | 257 | 257 | 1 036 | 257 | 257 | - | - | - |
| Hochschule insgesamt | a | 411 | 110 | 110 | 411 | 110 | 110 | - | - | - |
| | b | 625 | 147 | 147 | 625 | 147 | 147 | - | - | - |
| | c | 1 036 | 257 | 257 | 1 036 | 257 | 257 | - | - | - |

Fachhochschule für öffentliche Verwaltung NRW in Bielefeld

Rechts-, Wirtschafts- und Sozialwissenschaften

| | | | | | | | | | | |
|--|----------|------------|------------|------------|------------|------------|------------|---|---|---|
| Verwaltungswissenschaften | a | 223 | 119 | 119 | 223 | 119 | 119 | - | - | - |
| | b | 186 | 67 | 67 | 186 | 67 | 67 | - | - | - |
| | c | 409 | 186 | 186 | 409 | 186 | 186 | - | - | - |
| Rechts-, Wirtschafts- und Sozialwissenschaften zusammen | a | 223 | 119 | 119 | 223 | 119 | 119 | - | - | - |
| | b | 186 | 67 | 67 | 186 | 67 | 67 | - | - | - |
| | c | 409 | 186 | 186 | 409 | 186 | 186 | - | - | - |
| Hochschule insgesamt | a | 223 | 119 | 119 | 223 | 119 | 119 | - | - | - |
| | b | 186 | 67 | 67 | 186 | 67 | 67 | - | - | - |
| | c | 409 | 186 | 186 | 409 | 186 | 186 | - | - | - |

Fachhochschule für öffentliche Verwaltung NRW in Duisburg

Rechts-, Wirtschafts- und Sozialwissenschaften

| | | | | | | | | | | |
|--|----------|--------------|------------|------------|--------------|------------|------------|---|---|---|
| Verwaltungswissenschaften | a | 534 | 240 | 240 | 534 | 240 | 240 | - | - | - |
| | b | 474 | 195 | 195 | 474 | 195 | 195 | - | - | - |
| | c | 1 008 | 435 | 435 | 1 008 | 435 | 435 | - | - | - |
| Rechts-, Wirtschafts- und Sozialwissenschaften zusammen | a | 534 | 240 | 240 | 534 | 240 | 240 | - | - | - |
| | b | 474 | 195 | 195 | 474 | 195 | 195 | - | - | - |
| | c | 1 008 | 435 | 435 | 1 008 | 435 | 435 | - | - | - |
| Hochschule insgesamt | a | 534 | 240 | 240 | 534 | 240 | 240 | - | - | - |
| | b | 474 | 195 | 195 | 474 | 195 | 195 | - | - | - |
| | c | 1 008 | 435 | 435 | 1 008 | 435 | 435 | - | - | - |

Fachhochschule für öffentliche Verwaltung NRW in Gelsenkirchen

Rechts-, Wirtschafts- und Sozialwissenschaften

| | | | | | | | | | | |
|--|----------|------------|------------|------------|------------|------------|------------|---|---|---|
| Verwaltungswissenschaften | a | 304 | 176 | 176 | 304 | 176 | 176 | - | - | - |
| | b | 218 | 119 | 119 | 218 | 119 | 119 | - | - | - |
| | c | 522 | 295 | 295 | 522 | 295 | 295 | - | - | - |
| Rechts-, Wirtschafts- und Sozialwissenschaften zusammen | a | 304 | 176 | 176 | 304 | 176 | 176 | - | - | - |
| | b | 218 | 119 | 119 | 218 | 119 | 119 | - | - | - |
| | c | 522 | 295 | 295 | 522 | 295 | 295 | - | - | - |
| Hochschule insgesamt | a | 304 | 176 | 176 | 304 | 176 | 176 | - | - | - |
| | b | 218 | 119 | 119 | 218 | 119 | 119 | - | - | - |
| | c | 522 | 295 | 295 | 522 | 295 | 295 | - | - | - |

Noch: 2. Studierende und Studienanfänger/-innen nach Hochschularten, Hochschulen, Fächergruppen und Studienbereichen

| Fächergruppe Studienbereich a = männlich b = weiblich c = Insgesamt | Studierende | | | Deutsche Studierende | | | Ausländische Studierende | | | |
|---|-------------|--------------------|---------------|----------------------|--------------------|---------------|--------------------------|--------------------|---------------|---------------|
| | insgesamt | darunter im ersten | | insgesamt | darunter im ersten | | insgesamt | darunter im ersten | | |
| | | Hochschul- | Fach- | | Hochschul- | Fach- | | Hochschul- | Fach- | |
| | semester | | | semester | | | semester | | | |
| noch: Fachhochschulen (ohne Verwaltungsfachhochschulen) | | | | | | | | | | |
| Fachhochschule für öffentliche Verwaltung NRW in Hagen | | | | | | | | | | |
| Rechts-, Wirtschafts- und Sozialwissenschaften | | | | | | | | | | |
| Verwaltungswissenschaften | a | 439 | 189 | 189 | 439 | 189 | 189 | - | - | - |
| | b | 381 | 177 | 177 | 381 | 177 | 177 | - | - | - |
| | c | 820 | 366 | 366 | 820 | 366 | 366 | - | - | - |
| Rechts-, Wirtschafts- und Sozialwissenschaften zusammen | a | 439 | 189 | 189 | 439 | 189 | 189 | - | - | - |
| | b | 381 | 177 | 177 | 381 | 177 | 177 | - | - | - |
| | c | 820 | 366 | 366 | 820 | 366 | 366 | - | - | - |
| Hochschule insgesamt | a | 439 | 189 | 189 | 439 | 189 | 189 | - | - | - |
| | b | 381 | 177 | 177 | 381 | 177 | 177 | - | - | - |
| | c | 820 | 366 | 366 | 820 | 366 | 366 | - | - | - |
| Fachhochschule für öffentliche Verwaltung NRW in Köln | | | | | | | | | | |
| Rechts-, Wirtschafts- und Sozialwissenschaften | | | | | | | | | | |
| Verwaltungswissenschaften | a | 592 | 281 | 281 | 592 | 281 | 281 | - | - | - |
| | b | 599 | 254 | 254 | 599 | 254 | 254 | - | - | - |
| | c | 1 191 | 535 | 535 | 1 191 | 535 | 535 | - | - | - |
| Rechts-, Wirtschafts- und Sozialwissenschaften zusammen | a | 592 | 281 | 281 | 592 | 281 | 281 | - | - | - |
| | b | 599 | 254 | 254 | 599 | 254 | 254 | - | - | - |
| | c | 1 191 | 535 | 535 | 1 191 | 535 | 535 | - | - | - |
| Hochschule insgesamt | a | 592 | 281 | 281 | 592 | 281 | 281 | - | - | - |
| | b | 599 | 254 | 254 | 599 | 254 | 254 | - | - | - |
| | c | 1 191 | 535 | 535 | 1 191 | 535 | 535 | - | - | - |
| Fachhochschule für öffentliche Verwaltung NRW in Münster | | | | | | | | | | |
| Rechts-, Wirtschafts- und Sozialwissenschaften | | | | | | | | | | |
| Verwaltungswissenschaften | a | 352 | 164 | 164 | 352 | 164 | 164 | - | - | - |
| | b | 371 | 158 | 158 | 371 | 158 | 158 | - | - | - |
| | c | 723 | 322 | 322 | 723 | 322 | 322 | - | - | - |
| Rechts-, Wirtschafts- und Sozialwissenschaften zusammen | a | 352 | 164 | 164 | 352 | 164 | 164 | - | - | - |
| | b | 371 | 158 | 158 | 371 | 158 | 158 | - | - | - |
| | c | 723 | 322 | 322 | 723 | 322 | 322 | - | - | - |
| Hochschule insgesamt | a | 352 | 164 | 164 | 352 | 164 | 164 | - | - | - |
| | b | 371 | 158 | 158 | 371 | 158 | 158 | - | - | - |
| | c | 723 | 322 | 322 | 723 | 322 | 322 | - | - | - |
| Fachhochschule für Rechtspflege NRW, Bad Münstereifel | | | | | | | | | | |
| Rechts-, Wirtschafts- und Sozialwissenschaften | | | | | | | | | | |
| Verwaltungswissenschaften | a | 92 | 39 | 39 | 92 | 39 | 39 | - | - | - |
| | b | 229 | 105 | 104 | 229 | 105 | 104 | - | - | - |
| | c | 321 | 144 | 143 | 321 | 144 | 143 | - | - | - |
| Rechts-, Wirtschafts- und Sozialwissenschaften zusammen | a | 92 | 39 | 39 | 92 | 39 | 39 | - | - | - |
| | b | 229 | 105 | 104 | 229 | 105 | 104 | - | - | - |
| | c | 321 | 144 | 143 | 321 | 144 | 143 | - | - | - |
| Hochschule insgesamt | a | 92 | 39 | 39 | 92 | 39 | 39 | - | - | - |
| | b | 229 | 105 | 104 | 229 | 105 | 104 | - | - | - |
| | c | 321 | 144 | 143 | 321 | 144 | 143 | - | - | - |
| Hochschulart insgesamt | a | 3 493 | 1 496 | 1 496 | 3 493 | 1 496 | 1 496 | - | - | - |
| | b | 3 606 | 1 369 | 1 368 | 3 606 | 1 369 | 1 368 | - | - | - |
| | c | 7 099 | 2 865 | 2 864 | 7 099 | 2 865 | 2 864 | - | - | - |
| Hochschulen insgesamt | | | | | | | | | | |
| Insgesamt | a | 257 073 | 37 084 | 51 080 | 226 877 | 31 996 | 44 746 | 30 196 | 5 088 | 6 334 |
| | b | 221 328 | 35 772 | 48 932 | 193 556 | 30 247 | 42 447 | 27 772 | 5 525 | 6 485 |
| | c | 478 401 | 72 856 | 100 012 | 420 433 | 62 243 | 87 193 | 57 968 | 10 613 | 12 819 |

3. Studierende nach Hochschularten, Fächergruppen und angestrebten Abschlussprüfungen nach Prüfungsgruppen

| Prüfungsgruppe Fach-/Hochschulsemester a = männlich b = weiblich c = Insgesamt | | | Studierende | | | | | | | | |
|--|------------------------|---|-------------|-----------------------|-----------------|-----------------|-----------------|------------------|-------------------|-------------------|-----------------------|
| | | | insgesamt | davon im ... Semester | | | | | | | |
| | | | | 1. und 2. | 3. und 4. | 5. und 6. | 7. und 8. | 9. und 10. | 11. und 12. | 13. und 14. | 15. und höherem |
| Universitäten, technische Hochschule, Sporthochschule, Fernuniversität | | | | | | | | | | | |
| Sprach- und Kulturwissenschaften | | | | | | | | | | | |
| Diplom (U) und entsprechende Abschluss- prüfungenen | Fach- semester | a | 7 019 | 151 | 212 | 607 | 1 033 | 1 106 | 961 | 710 | 2 239 |
| | | b | 15 190 | 187 | 416 | 1 732 | 2 570 | 2 797 | 2 103 | 1 569 | 3 816 |
| | | c | 22 209 | 338 | 628 | 2 339 | 3 603 | 3 903 | 3 064 | 2 279 | 6 055 |
| | Hochschul- semester | a | 7 019 | 77 | 109 | 397 | 776 | 873 | 984 | 738 | 3 065 |
| | | b | 15 190 | 86 | 306 | 1 308 | 1 991 | 2 534 | 2 258 | 1 692 | 5 015 |
| | | c | 22 209 | 163 | 415 | 1 705 | 2 767 | 3 407 | 3 242 | 2 430 | 8 080 |
| Promotionen | Fach- semester | a | 3 208 | 357 | 269 | 188 | 171 | 219 | 182 | 164 | 1 658 |
| | | b | 4 075 | 531 | 335 | 304 | 237 | 269 | 245 | 240 | 1 914 |
| | | c | 7 283 | 888 | 604 | 492 | 408 | 488 | 427 | 404 | 3 572 |
| | Hochschul- semester | a | 3 208 | 31 | 52 | 35 | 39 | 49 | 115 | 173 | 2 714 |
| | | b | 4 075 | 35 | 33 | 35 | 43 | 68 | 170 | 329 | 3 362 |
| | | c | 7 283 | 66 | 85 | 70 | 82 | 117 | 285 | 502 | 6 076 |
| Lehramt Grund-/Primarstufe | Fach- semester | a | 351 | 39 | 36 | 52 | 72 | 74 | 52 | 10 | 16 |
| | | b | 2 584 | 361 | 324 | 437 | 567 | 547 | 226 | 54 | 68 |
| | | c | 2 935 | 400 | 360 | 489 | 639 | 621 | 278 | 64 | 84 |
| | Hochschul- semester | a | 351 | 18 | 25 | 38 | 57 | 69 | 58 | 25 | 61 |
| | | b | 2 584 | 261 | 282 | 394 | 469 | 584 | 281 | 109 | 204 |
| | | c | 2 935 | 279 | 307 | 432 | 526 | 653 | 339 | 134 | 265 |
| Lehramt Sekundarstufe I | Fach- semester | a | 1 000 | 144 | 131 | 132 | 178 | 201 | 91 | 54 | 69 |
| | | b | 2 605 | 372 | 314 | 435 | 585 | 461 | 241 | 104 | 93 |
| | | c | 3 605 | 516 | 445 | 567 | 763 | 662 | 332 | 158 | 162 |
| | Hochschul- semester | a | 1 000 | 85 | 94 | 95 | 139 | 189 | 126 | 81 | 191 |
| | | b | 2 605 | 267 | 261 | 332 | 489 | 486 | 280 | 188 | 302 |
| | | c | 3 605 | 352 | 355 | 427 | 628 | 675 | 406 | 269 | 493 |
| Lehramt Sekundarstufe II/ Sekundarstufe I (allgemeinbildende Schulen) | Fach- semester | a | 3 712 | 518 | 435 | 460 | 557 | 598 | 437 | 242 | 465 |
| | | b | 6 890 | 1 133 | 797 | 965 | 1 125 | 1 178 | 801 | 410 | 481 |
| | | c | 10 602 | 1 651 | 1 232 | 1 425 | 1 682 | 1 776 | 1 238 | 652 | 946 |
| | Hochschul- semester | a | 3 712 | 364 | 375 | 372 | 455 | 541 | 471 | 330 | 804 |
| | | b | 6 890 | 919 | 728 | 789 | 871 | 1 084 | 946 | 592 | 961 |
| | | c | 10 602 | 1 283 | 1 103 | 1 161 | 1 326 | 1 625 | 1 417 | 922 | 1 765 |
| Lehramt Sonderpädagogik/ Sekundarstufe I/ Primarstufe | Fach- semester | a | 856 | 161 | 117 | 123 | 130 | 101 | 95 | 43 | 86 |
| | | b | 2 213 | 458 | 381 | 402 | 340 | 350 | 166 | 50 | 66 |
| | | c | 3 069 | 619 | 498 | 525 | 470 | 451 | 261 | 93 | 152 |
| | Hochschul- semester | a | 856 | 134 | 95 | 118 | 108 | 109 | 96 | 54 | 142 |
| | | b | 2 213 | 389 | 347 | 345 | 334 | 349 | 210 | 80 | 159 |
| | | c | 3 069 | 523 | 442 | 463 | 442 | 458 | 306 | 134 | 301 |
| Lehramt Sekundarstufe II (berufliche Schulen) | Fach- semester | a | 181 | 18 | 24 | 38 | 41 | 36 | 15 | 4 | 5 |
| | | b | 456 | 92 | 60 | 80 | 95 | 83 | 33 | 6 | 7 |
| | | c | 637 | 110 | 84 | 118 | 136 | 119 | 48 | 10 | 12 |
| | Hochschul- semester | a | 181 | 10 | 14 | 25 | 26 | 37 | 19 | 11 | 39 |
| | | b | 456 | 62 | 43 | 56 | 56 | 89 | 54 | 26 | 70 |
| | | c | 637 | 72 | 57 | 81 | 82 | 126 | 73 | 37 | 109 |
| LA Master | Fach- semester | a | 377 | 187 | 121 | 66 | 2 | – | – | – | 1 |
| | | b | 1 261 | 754 | 344 | 148 | 13 | – | – | 1 | 1 |
| | | c | 1 638 | 941 | 465 | 214 | 15 | – | – | 1 | 2 |
| | Hochschul- semester | a | 377 | – | 1 | 1 | 63 | 107 | 107 | 61 | 37 |
| | | b | 1 261 | – | 3 | 13 | 467 | 324 | 250 | 138 | 66 |
| | | c | 1 638 | – | 4 | 14 | 530 | 431 | 357 | 199 | 103 |

**Noch: 3. Studierende nach Hochschularten, Fächergruppen und angestrebten
Abschlussprüfungen nach Prüfungsgruppen**

| Prüfungsgruppe Fach-/Hochschulsemester a = männlich b = weiblich c = Insgesamt | | | Studierende | | | | | | | | |
|--|--------------------------------|----------|---------------|-----------------------|-----------------|-----------------|-----------------|------------------|-------------------|-------------------|-----------------------|
| | | | insgesamt | davon im ... Semester | | | | | | | |
| | | | | 1. und 2. | 3. und 4. | 5. und 6. | 7. und 8. | 9. und 10. | 11. und 12. | 13. und 14. | 15. und höherem |
| noch: Universitäten, technische Hochschule, Sporthochschule, Fernuniversität | | | | | | | | | | | |
| noch: Sprach- und Kulturwissenschaften | | | | | | | | | | | |
| Bachelorabschluss | Fach- semester | a | 10 390 | 4 035 | 2 507 | 1 902 | 1 065 | 464 | 285 | 113 | 19 |
| | | b | 25 987 | 11 082 | 6 922 | 4 355 | 2 323 | 711 | 436 | 134 | 24 |
| | | c | 36 377 | 15 117 | 9 429 | 6 257 | 3 388 | 1 175 | 721 | 247 | 43 |
| | Hochschul- semester | a | 10 390 | 2 365 | 2 033 | 1 702 | 1 311 | 782 | 614 | 412 | 1 171 |
| | | b | 25 987 | 7 616 | 6 193 | 4 168 | 2 975 | 1 455 | 1 050 | 720 | 1 810 |
| | | c | 36 377 | 9 981 | 8 226 | 5 870 | 4 286 | 2 237 | 1 664 | 1 132 | 2 981 |
| Masterabschluss | Fach- semester | a | 891 | 342 | 301 | 165 | 51 | 21 | 6 | – | 5 |
| | | b | 2 103 | 953 | 656 | 368 | 87 | 26 | 2 | – | 11 |
| | | c | 2 994 | 1 295 | 957 | 533 | 138 | 47 | 8 | – | 16 |
| | Hochschul- semester | a | 891 | 119 | 22 | 37 | 85 | 141 | 152 | 117 | 218 |
| | | b | 2 103 | 213 | 101 | 79 | 363 | 423 | 385 | 278 | 261 |
| | | c | 2 994 | 332 | 123 | 116 | 448 | 564 | 537 | 395 | 479 |
| Sonstiger Abschluss | Fach- semester | a | 1 108 | 638 | 185 | 68 | 50 | 25 | 11 | 8 | 123 |
| | | b | 2 203 | 1 484 | 371 | 135 | 63 | 42 | 27 | 14 | 67 |
| | | c | 3 311 | 2 122 | 556 | 203 | 113 | 67 | 38 | 22 | 190 |
| | Hochschul- semester | a | 1 108 | 317 | 19 | 9 | 13 | 14 | 79 | 102 | 555 |
| | | b | 2 203 | 747 | 35 | 18 | 22 | 106 | 274 | 296 | 705 |
| | | c | 3 311 | 1 064 | 54 | 27 | 35 | 120 | 353 | 398 | 1 260 |
| Sprach- und Kultur- wissenschaften zusammen | Fach- semester | a | 29 093 | 6 590 | 4 338 | 3 801 | 3 350 | 2 845 | 2 135 | 1 348 | 4 686 |
| | | b | 65 567 | 17 407 | 10 920 | 9 361 | 8 005 | 6 464 | 4 280 | 2 582 | 6 548 |
| | | c | 94 660 | 23 997 | 15 258 | 13 162 | 11 355 | 9 309 | 6 415 | 3 930 | 11 234 |
| | Hochschul- semester | a | 29 093 | 3 520 | 2 839 | 2 829 | 3 072 | 2 911 | 2 821 | 2 104 | 8 997 |
| | | b | 65 567 | 10 595 | 8 332 | 7 537 | 8 080 | 7 502 | 6 158 | 4 448 | 12 915 |
| | | c | 94 660 | 14 115 | 11 171 | 10 366 | 11 152 | 10 413 | 8 979 | 6 552 | 21 912 |
| Sport | | | | | | | | | | | |
| Diplom (U) und entsprechende Abschlussprüfungen | Fach- semester | a | 2 169 | – | 113 | 351 | 500 | 468 | 279 | 153 | 305 |
| | | b | 795 | – | 37 | 140 | 210 | 192 | 96 | 44 | 76 |
| | | c | 2 964 | – | 150 | 491 | 710 | 660 | 375 | 197 | 381 |
| | Hochschul- semester | a | 2 169 | – | 93 | 290 | 418 | 424 | 333 | 185 | 426 |
| | | b | 795 | – | 25 | 104 | 186 | 179 | 126 | 74 | 101 |
| | | c | 2 964 | – | 118 | 394 | 604 | 603 | 459 | 259 | 527 |
| Promotionen | Fach- semester | a | 230 | 29 | 38 | 23 | 26 | 28 | 16 | 11 | 59 |
| | | b | 188 | 30 | 36 | 24 | 21 | 23 | 10 | 7 | 37 |
| | | c | 418 | 59 | 74 | 47 | 47 | 51 | 26 | 18 | 96 |
| | Hochschul- semester | a | 230 | 3 | – | 3 | 4 | 2 | 11 | 13 | 194 |
| | | b | 188 | 2 | 7 | – | 3 | 9 | 12 | 18 | 137 |
| | | c | 418 | 5 | 7 | 3 | 7 | 11 | 23 | 31 | 331 |
| Lehramt Grund-/Primarstufe | Fach- semester | a | 44 | 4 | – | 1 | 1 | 9 | 9 | 10 | 10 |
| | | b | 77 | 3 | 2 | 3 | 13 | 24 | 9 | 8 | 15 |
| | | c | 121 | 7 | 2 | 4 | 14 | 33 | 18 | 18 | 25 |
| | Hochschul- semester | a | 44 | 4 | – | 1 | 1 | 3 | 5 | 10 | 20 |
| | | b | 77 | 1 | 1 | 3 | 10 | 17 | 10 | 14 | 21 |
| | | c | 121 | 5 | 1 | 4 | 11 | 20 | 15 | 24 | 41 |
| Lehramt Sekundarstufe I | Fach- semester | a | 252 | 30 | 20 | 30 | 45 | 38 | 44 | 21 | 24 |
| | | b | 156 | 14 | 18 | 14 | 30 | 39 | 24 | 6 | 11 |
| | | c | 408 | 44 | 38 | 44 | 75 | 77 | 68 | 27 | 35 |
| | Hochschul- semester | a | 252 | 20 | 20 | 27 | 27 | 41 | 36 | 32 | 49 |
| | | b | 156 | 11 | 16 | 13 | 27 | 32 | 26 | 7 | 24 |
| | | c | 408 | 31 | 36 | 40 | 54 | 73 | 62 | 39 | 73 |

**Noch: 3. Studierende nach Hochschularten, Fächergruppen und angestrebten
Abschlussprüfungen nach Prüfungsgruppen**

| Prüfungsgruppe Fach-/Hochschulsemester a = männlich b = weiblich c = Insgesamt | | | Studierende | | | | | | | | |
|--|--------------------------------|----------|--------------|-----------------------|-----------------|-----------------|-----------------|------------------|-------------------|-------------------|-----------------------|
| | | | insgesamt | davon im ... Semester | | | | | | | |
| | | | | 1. und 2. | 3. und 4. | 5. und 6. | 7. und 8. | 9. und 10. | 11. und 12. | 13. und 14. | 15. und höherem |
| noch: Universitäten, technische Hochschule, Sporthochschule, Fernuniversität | | | | | | | | | | | |
| noch: Sport | | | | | | | | | | | |
| Lehramt Sekundarstufe II/ Sekundarstufe I (allgemeinbildende Schulen) | Fach- semester | a | 932 | 113 | 105 | 87 | 126 | 144 | 145 | 82 | 130 |
| | | b | 519 | 80 | 46 | 51 | 85 | 105 | 73 | 39 | 40 |
| | | c | 1 451 | 193 | 151 | 138 | 211 | 249 | 218 | 121 | 170 |
| | Hochschul- semester | a | 932 | 88 | 101 | 77 | 91 | 122 | 158 | 106 | 189 |
| | | b | 519 | 65 | 46 | 39 | 68 | 104 | 79 | 45 | 73 |
| | | c | 1 451 | 153 | 147 | 116 | 159 | 226 | 237 | 151 | 262 |
| Lehramt Sonderpädagogik/ Sekundarstufe I/ Primarstufe | Fach- semester | a | 6 | – | – | – | 1 | 1 | – | 2 | 2 |
| | | b | 7 | – | – | – | 2 | 4 | 1 | – | – |
| | | c | 13 | – | – | – | 3 | 5 | 1 | 2 | 2 |
| | Hochschul- semester | a | 6 | – | – | – | – | 2 | – | 1 | 3 |
| | | b | 7 | – | – | – | – | 4 | 1 | 2 | – |
| | | c | 13 | – | – | – | – | 6 | 1 | 3 | 3 |
| Lehramt Sekundarstufe II (berufliche Schulen) | Fach- semester | a | 84 | 13 | 9 | 8 | 14 | 16 | 14 | 4 | 6 |
| | | b | 43 | 1 | 8 | 4 | 5 | 10 | 11 | 4 | – |
| | | c | 127 | 14 | 17 | 12 | 19 | 26 | 25 | 8 | 6 |
| | Hochschul- semester | a | 84 | 7 | 8 | 5 | 8 | 12 | 20 | 6 | 18 |
| | | b | 43 | 1 | 6 | 3 | 4 | 6 | 13 | 4 | 6 |
| | | c | 127 | 8 | 14 | 8 | 12 | 18 | 33 | 10 | 24 |
| LA Master | Fach- semester | a | 70 | 31 | 23 | 16 | – | – | – | – | – |
| | | b | 96 | 50 | 27 | 17 | 2 | – | – | – | – |
| | | c | 166 | 81 | 50 | 33 | 2 | – | – | – | – |
| | Hochschul- semester | a | 70 | – | – | – | 16 | 18 | 15 | 17 | 4 |
| | | b | 96 | – | – | 1 | 41 | 24 | 20 | 8 | 2 |
| | | c | 166 | – | – | 1 | 57 | 42 | 35 | 25 | 6 |
| Bachelorabschluss | Fach- semester | a | 1 569 | 542 | 480 | 315 | 156 | 33 | 16 | 26 | 1 |
| | | b | 891 | 316 | 286 | 178 | 90 | 7 | 10 | 4 | – |
| | | c | 2 460 | 858 | 766 | 493 | 246 | 40 | 26 | 30 | 1 |
| | Hochschul- semester | a | 1 569 | 430 | 427 | 293 | 204 | 90 | 39 | 44 | 42 |
| | | b | 891 | 277 | 269 | 175 | 113 | 16 | 20 | 11 | 10 |
| | | c | 2 460 | 707 | 696 | 468 | 317 | 106 | 59 | 55 | 52 |
| Masterabschluss | Fach- semester | a | 63 | 36 | 15 | 7 | 3 | 2 | – | – | – |
| | | b | 55 | 38 | 11 | 3 | 3 | – | – | – | – |
| | | c | 118 | 74 | 26 | 10 | 6 | 2 | – | – | – |
| | Hochschul- semester | a | 63 | 4 | 1 | 2 | 18 | 11 | 5 | 10 | 12 |
| | | b | 55 | 2 | 1 | 4 | 21 | 13 | 8 | 1 | 5 |
| | | c | 118 | 6 | 2 | 6 | 39 | 24 | 13 | 11 | 17 |
| Sonstiger Abschluss | Fach- semester | a | 18 | 18 | – | – | – | – | – | – | – |
| | | b | 16 | 15 | – | – | – | 1 | – | – | – |
| | | c | 34 | 33 | – | – | – | 1 | – | – | – |
| | Hochschul- semester | a | 18 | 17 | – | – | – | 1 | – | – | – |
| | | b | 16 | 15 | – | – | – | – | – | – | 1 |
| | | c | 34 | 32 | – | – | – | 1 | – | – | 1 |
| Sport zusammen | Fach- semester | a | 5 437 | 816 | 803 | 838 | 872 | 739 | 523 | 309 | 537 |
| | | b | 2 843 | 547 | 471 | 434 | 461 | 405 | 234 | 112 | 179 |
| | | c | 8 280 | 1 363 | 1 274 | 1 272 | 1 333 | 1 144 | 757 | 421 | 716 |
| | Hochschul- semester | a | 5 437 | 573 | 650 | 698 | 787 | 726 | 622 | 424 | 957 |
| | | b | 2 843 | 374 | 371 | 342 | 473 | 404 | 315 | 184 | 380 |
| | | c | 8 280 | 947 | 1 021 | 1 040 | 1 260 | 1 130 | 937 | 608 | 1 337 |

**Noch: 3. Studierende nach Hochschularten, Fächergruppen und angestrebten
Abschlussprüfungen nach Prüfungsgruppen**

| Prüfungsgruppe Fach-/Hochschulsemester a = männlich b = weiblich c = Insgesamt | | | Studierende | | | | | | | | |
|--|------------------------|---|-------------|-----------------------|-----------------|-----------------|-----------------|------------------|-------------------|-------------------|-----------------------|
| | | | insgesamt | davon im ... Semester | | | | | | | |
| | | | | 1. und 2. | 3. und 4. | 5. und 6. | 7. und 8. | 9. und 10. | 11. und 12. | 13. und 14. | 15. und höherem |
| noch: Universitäten, technische Hochschule, Sporthochschule, Fernuniversität | | | | | | | | | | | |
| Rechts-, Wirtschafts- und Sozialwissenschaften | | | | | | | | | | | |
| Diplom (U) und entsprechende Abschlussprüfungen | Fach- semester | a | 25 672 | 1 178 | 1 864 | 3 053 | 4 078 | 4 316 | 3 413 | 2 277 | 5 493 |
| | | b | 22 025 | 1 594 | 1 908 | 2 763 | 3 710 | 3 898 | 3 035 | 1 835 | 3 282 |
| | | c | 47 697 | 2 772 | 3 772 | 5 816 | 7 788 | 8 214 | 6 448 | 4 112 | 8 775 |
| | Hochschul- semester | a | 25 672 | 998 | 1 235 | 2 179 | 3 102 | 3 661 | 3 522 | 2 517 | 8 458 |
| | | b | 22 025 | 1 448 | 1 506 | 2 174 | 2 963 | 3 573 | 3 238 | 2 140 | 4 983 |
| | | c | 47 697 | 2 446 | 2 741 | 4 353 | 6 065 | 7 234 | 6 760 | 4 657 | 13 441 |
| Promotionen | Fach- semester | a | 3 898 | 547 | 318 | 222 | 190 | 166 | 255 | 306 | 1 894 |
| | | b | 2 642 | 409 | 267 | 163 | 125 | 108 | 186 | 242 | 1 142 |
| | | c | 6 540 | 956 | 585 | 385 | 315 | 274 | 441 | 548 | 3 036 |
| | Hochschul- semester | a | 3 898 | 39 | 18 | 26 | 32 | 66 | 298 | 500 | 2 919 |
| | | b | 2 642 | 28 | 27 | 29 | 29 | 69 | 215 | 390 | 1 855 |
| | | c | 6 540 | 67 | 45 | 55 | 61 | 135 | 513 | 890 | 4 774 |
| Lehramt Grund-/Primarstufe | Fach- semester | a | 23 | – | – | – | 3 | 3 | 6 | 3 | 8 |
| | | b | 81 | 6 | 2 | 2 | 7 | 15 | 15 | 11 | 23 |
| | | c | 104 | 6 | 2 | 2 | 10 | 18 | 21 | 14 | 31 |
| | Hochschul- semester | a | 23 | – | – | – | – | 3 | 3 | 3 | 14 |
| | | b | 81 | 2 | 2 | 3 | 3 | 14 | 8 | 14 | 35 |
| | | c | 104 | 2 | 2 | 3 | 3 | 17 | 11 | 17 | 49 |
| Lehramt Sekundarstufe I | Fach- semester | a | 112 | 23 | 21 | 21 | 15 | 9 | 10 | 11 | 2 |
| | | b | 148 | 31 | 29 | 23 | 33 | 23 | 5 | 3 | 1 |
| | | c | 260 | 54 | 50 | 44 | 48 | 32 | 15 | 14 | 3 |
| | Hochschul- semester | a | 112 | 12 | 14 | 21 | 15 | 12 | 11 | 12 | 15 |
| | | b | 148 | 29 | 17 | 19 | 33 | 21 | 7 | 7 | 15 |
| | | c | 260 | 41 | 31 | 40 | 48 | 33 | 18 | 19 | 30 |
| Lehramt Sekundarstufe II/ Sekundarstufe I (allgemeinbildende Schulen) | Fach- semester | a | 263 | 35 | 20 | 32 | 35 | 55 | 37 | 20 | 29 |
| | | b | 185 | 48 | 21 | 19 | 28 | 32 | 18 | 6 | 13 |
| | | c | 448 | 83 | 41 | 51 | 63 | 87 | 55 | 26 | 42 |
| | Hochschul- semester | a | 263 | 22 | 21 | 21 | 28 | 40 | 41 | 31 | 59 |
| | | b | 185 | 37 | 21 | 16 | 21 | 23 | 23 | 9 | 35 |
| | | c | 448 | 59 | 42 | 37 | 49 | 63 | 64 | 40 | 94 |
| Lehramt Sonderpädagogik/ Sekundarstufe I/ Primarstufe | Fach- semester | a | 17 | – | – | – | 9 | 8 | – | – | – |
| | | b | 37 | – | – | – | 26 | 11 | – | – | – |
| | | c | 54 | – | – | – | 35 | 19 | – | – | – |
| | Hochschul- semester | a | 17 | – | – | – | 5 | 9 | 3 | – | – |
| | | b | 37 | – | – | – | 10 | 21 | 3 | – | 3 |
| | | c | 54 | – | – | – | 15 | 30 | 6 | – | 3 |
| Lehramt Sekundarstufe II (berufliche Schulen) | Fach- semester | a | 506 | 87 | 47 | 73 | 89 | 91 | 57 | 24 | 38 |
| | | b | 558 | 102 | 66 | 75 | 87 | 111 | 60 | 25 | 32 |
| | | c | 1 064 | 189 | 113 | 148 | 176 | 202 | 117 | 49 | 70 |
| | Hochschul- semester | a | 506 | 54 | 40 | 59 | 64 | 75 | 56 | 38 | 120 |
| | | b | 558 | 79 | 59 | 54 | 61 | 112 | 72 | 43 | 78 |
| | | c | 1 064 | 133 | 99 | 113 | 125 | 187 | 128 | 81 | 198 |
| LA Master | Fach- semester | a | 47 | 28 | 7 | 10 | – | 2 | – | – | – |
| | | b | 115 | 87 | 14 | 12 | 2 | – | – | – | – |
| | | c | 162 | 115 | 21 | 22 | 2 | 2 | – | – | – |
| | Hochschul- semester | a | 47 | – | – | – | 17 | 7 | 16 | 4 | 3 |
| | | b | 115 | – | – | 1 | 68 | 15 | 14 | 12 | 5 |
| | | c | 162 | – | – | 1 | 85 | 22 | 30 | 16 | 8 |

**Noch: 3. Studierende nach Hochschularten, Fächergruppen und angestrebten
Abschlussprüfungen nach Prüfungsgruppen**

| Prüfungsgruppe Fach-/Hochschulsemester a = männlich b = weiblich c = Insgesamt | | | Studierende | | | | | | | | |
|--|--------------------------|----------|---------------|-----------------------|-----------------|-----------------|-----------------|------------------|-------------------|-------------------|-----------------------|
| | | | insgesamt | davon im ... Semester | | | | | | | |
| | | | | 1. und 2. | 3. und 4. | 5. und 6. | 7. und 8. | 9. und 10. | 11. und 12. | 13. und 14. | 15. und höherem |
| noch: Universitäten, technische Hochschule, Sporthochschule, Fernuniversität | | | | | | | | | | | |
| noch: Rechts-, Wirtschafts- und Sozialwissenschaften | | | | | | | | | | | |
| Bachelorabschluss | Fachsemester | a | 17 430 | 7 689 | 5 008 | 2 462 | 1 265 | 601 | 277 | 98 | 30 |
| | | b | 15 550 | 7 024 | 4 407 | 2 353 | 1 078 | 447 | 181 | 43 | 17 |
| | | c | 32 980 | 14 713 | 9 415 | 4 815 | 2 343 | 1 048 | 458 | 141 | 47 |
| | Hochschulsemester | a | 17 430 | 4 796 | 3 543 | 2 173 | 1 529 | 1 163 | 914 | 739 | 2 573 |
| | | b | 15 550 | 4 765 | 3 467 | 2 159 | 1 358 | 840 | 670 | 514 | 1 777 |
| | | c | 32 980 | 9 561 | 7 010 | 4 332 | 2 887 | 2 003 | 1 584 | 1 253 | 4 350 |
| Masterabschluss | Fachsemester | a | 1 911 | 1 164 | 511 | 143 | 44 | 30 | 12 | 5 | 2 |
| | | b | 1 827 | 989 | 503 | 220 | 67 | 30 | 15 | 1 | 2 |
| | | c | 3 738 | 2 153 | 1 014 | 363 | 111 | 60 | 27 | 6 | 4 |
| | Hochschulsemester | a | 1 911 | 269 | 66 | 44 | 338 | 275 | 308 | 193 | 418 |
| | | b | 1 827 | 287 | 80 | 63 | 303 | 307 | 288 | 209 | 290 |
| | | c | 3 738 | 556 | 146 | 107 | 641 | 582 | 596 | 402 | 708 |
| Sonstiger Abschluss | Fachsemester | a | 568 | 285 | 65 | 39 | 53 | 43 | 29 | 21 | 33 |
| | | b | 638 | 342 | 84 | 45 | 53 | 41 | 31 | 22 | 20 |
| | | c | 1 206 | 627 | 149 | 84 | 106 | 84 | 60 | 43 | 53 |
| | Hochschulsemester | a | 568 | 206 | 17 | 2 | 4 | 9 | 14 | 37 | 279 |
| | | b | 638 | 245 | 21 | 3 | 9 | 12 | 40 | 34 | 274 |
| | | c | 1 206 | 451 | 38 | 5 | 13 | 21 | 54 | 71 | 553 |
| Rechts-, Wirtschafts- und Sozialwissenschaften zusammen | Fachsemester | a | 50 447 | 11 036 | 7 861 | 6 055 | 5 781 | 5 324 | 4 096 | 2 765 | 7 529 |
| | | b | 43 806 | 10 632 | 7 301 | 5 675 | 5 216 | 4 716 | 3 546 | 2 188 | 4 532 |
| | | c | 94 253 | 21 668 | 15 162 | 11 730 | 10 997 | 10 040 | 7 642 | 4 953 | 12 061 |
| | Hochschulsemester | a | 50 447 | 6 396 | 4 954 | 4 525 | 5 134 | 5 320 | 5 186 | 4 074 | 14 858 |
| | | b | 43 806 | 6 920 | 5 200 | 4 521 | 4 858 | 5 007 | 4 578 | 3 372 | 9 350 |
| | | c | 94 253 | 13 316 | 10 154 | 9 046 | 9 992 | 10 327 | 9 764 | 7 446 | 24 208 |
| Mathematik, Naturwissenschaften | | | | | | | | | | | |
| Diplom (U) und entsprechende Abschlussprüfungen | Fachsemester | a | 16 360 | 149 | 366 | 1 892 | 2 641 | 2 586 | 2 527 | 1 726 | 4 473 |
| | | b | 7 499 | 426 | 417 | 1 249 | 1 371 | 1 370 | 973 | 648 | 1 045 |
| | | c | 23 859 | 575 | 783 | 3 141 | 4 012 | 3 956 | 3 500 | 2 374 | 5 518 |
| | Hochschulsemester | a | 16 360 | 124 | 234 | 1 476 | 2 244 | 2 341 | 2 515 | 1 816 | 5 610 |
| | | b | 7 499 | 354 | 332 | 1 038 | 1 199 | 1 312 | 1 056 | 707 | 1 501 |
| | | c | 23 859 | 478 | 566 | 2 514 | 3 443 | 3 653 | 3 571 | 2 523 | 7 111 |
| Promotionen | Fachsemester | a | 4 832 | 756 | 622 | 453 | 271 | 206 | 280 | 340 | 1 904 |
| | | b | 2 959 | 490 | 437 | 325 | 203 | 121 | 165 | 245 | 973 |
| | | c | 7 791 | 1 246 | 1 059 | 778 | 474 | 327 | 445 | 585 | 2 877 |
| | Hochschulsemester | a | 4 832 | 163 | 161 | 150 | 129 | 136 | 363 | 596 | 3 134 |
| | | b | 2 959 | 82 | 116 | 90 | 66 | 89 | 275 | 475 | 1 766 |
| | | c | 7 791 | 245 | 277 | 240 | 195 | 225 | 638 | 1 071 | 4 900 |
| Lehramt Grund-/Primarstufe | Fachsemester | a | 360 | 76 | 51 | 64 | 61 | 40 | 34 | 14 | 20 |
| | | b | 1 849 | 411 | 348 | 384 | 391 | 201 | 50 | 22 | 42 |
| | | c | 2 209 | 487 | 399 | 448 | 452 | 241 | 84 | 36 | 62 |
| | Hochschulsemester | a | 360 | 58 | 43 | 56 | 53 | 47 | 35 | 15 | 53 |
| | | b | 1 849 | 355 | 314 | 374 | 364 | 237 | 80 | 30 | 95 |
| | | c | 2 209 | 413 | 357 | 430 | 417 | 284 | 115 | 45 | 148 |

**Noch: 3. Studierende nach Hochschularten, Fächergruppen und angestrebten
Abschlussprüfungen nach Prüfungsgruppen**

| Prüfungsgruppe Fach-/Hochschulsemester a = männlich b = weiblich c = Insgesamt | | | Studierende | | | | | | | | |
|--|--------------------------------|----------|---------------|-----------------------|-----------------|-----------------|-----------------|------------------|-------------------|-------------------|-----------------------|
| | | | insgesamt | davon im ... Semester | | | | | | | |
| | | | | 1. und 2. | 3. und 4. | 5. und 6. | 7. und 8. | 9. und 10. | 11. und 12. | 13. und 14. | 15. und höherem |
| noch: Universitäten, technische Hochschule, Sporthochschule, Fernuniversität | | | | | | | | | | | |
| noch: Mathematik, Naturwissenschaften | | | | | | | | | | | |
| Lehramt Sekundarstufe I | Fach- semester | a | 923 | 155 | 145 | 146 | 177 | 144 | 72 | 40 | 44 |
| | | b | 1 751 | 317 | 308 | 354 | 305 | 291 | 107 | 32 | 37 |
| | | c | 2 674 | 472 | 453 | 500 | 482 | 435 | 179 | 72 | 81 |
| | Hochschul- semester | a | 923 | 85 | 110 | 130 | 128 | 133 | 98 | 62 | 177 |
| | | b | 1 751 | 247 | 263 | 295 | 298 | 293 | 131 | 74 | 150 |
| | | c | 2 674 | 332 | 373 | 425 | 426 | 426 | 229 | 136 | 327 |
| Lehramt Sekundarstufe II/ Sekundarstufe I (allgemeinbildende Schulen) | Fach- semester | a | 1 857 | 290 | 245 | 274 | 239 | 304 | 212 | 130 | 163 |
| | | b | 1 742 | 333 | 248 | 256 | 245 | 282 | 203 | 90 | 85 |
| | | c | 3 599 | 623 | 493 | 530 | 484 | 586 | 415 | 220 | 248 |
| | Hochschul- semester | a | 1 857 | 199 | 198 | 223 | 203 | 255 | 267 | 154 | 358 |
| | | b | 1 742 | 267 | 223 | 239 | 215 | 277 | 228 | 103 | 190 |
| | | c | 3 599 | 466 | 421 | 462 | 418 | 532 | 495 | 257 | 548 |
| Lehramt Sonderpädagogik/ Sekundarstufe I/ Primarstufe | Fach- semester | a | 12 | – | – | – | 1 | 11 | – | – | – |
| | | b | 31 | – | – | – | 7 | 21 | 3 | – | – |
| | | c | 43 | – | – | – | 8 | 32 | 3 | – | – |
| | Hochschul- semester | a | 12 | – | – | – | 1 | 11 | – | – | – |
| | | b | 31 | – | – | – | 5 | 21 | 2 | – | 3 |
| | | c | 43 | – | – | – | 6 | 32 | 2 | – | 3 |
| Lehramt Sekundarstufe II (berufliche Schulen) | Fach- semester | a | 80 | 18 | 5 | 9 | 17 | 22 | 4 | 3 | 2 |
| | | b | 95 | 17 | 13 | 14 | 19 | 21 | 7 | 2 | 2 |
| | | c | 175 | 35 | 18 | 23 | 36 | 43 | 11 | 5 | 4 |
| | Hochschul- semester | a | 80 | 12 | 6 | 7 | 10 | 9 | 3 | 4 | 29 |
| | | b | 95 | 16 | 8 | 9 | 11 | 15 | 5 | 6 | 25 |
| | | c | 175 | 28 | 14 | 16 | 21 | 24 | 8 | 10 | 54 |
| LA Master | Fach- semester | a | 167 | 94 | 47 | 20 | 6 | – | – | – | – |
| | | b | 466 | 343 | 88 | 31 | 4 | – | – | – | – |
| | | c | 633 | 437 | 135 | 51 | 10 | – | – | – | – |
| | Hochschul- semester | a | 167 | – | – | 1 | 62 | 46 | 25 | 21 | 12 |
| | | b | 466 | – | 1 | 3 | 294 | 81 | 54 | 22 | 11 |
| | | c | 633 | – | 1 | 4 | 356 | 127 | 79 | 43 | 23 |
| Bachelorabschluss | Fach- semester | a | 18 102 | 7 258 | 5 095 | 2 709 | 1 464 | 674 | 390 | 203 | 309 |
| | | b | 10 868 | 4 762 | 3 189 | 1 772 | 705 | 211 | 99 | 59 | 71 |
| | | c | 28 970 | 12 020 | 8 284 | 4 481 | 2 169 | 885 | 489 | 262 | 380 |
| | Hochschul- semester | a | 18 102 | 5 163 | 4 209 | 2 567 | 1 695 | 1 023 | 783 | 593 | 2 069 |
| | | b | 10 868 | 3 858 | 2 902 | 1 783 | 896 | 404 | 281 | 213 | 531 |
| | | c | 28 970 | 9 021 | 7 111 | 4 350 | 2 591 | 1 427 | 1 064 | 806 | 2 600 |
| Masterabschluss | Fach- semester | a | 2 808 | 1 186 | 791 | 480 | 211 | 72 | 43 | 4 | 21 |
| | | b | 1 412 | 614 | 473 | 203 | 64 | 21 | 12 | 7 | 18 |
| | | c | 4 220 | 1 800 | 1 264 | 683 | 275 | 93 | 55 | 11 | 39 |
| | Hochschul- semester | a | 2 808 | 208 | 182 | 157 | 404 | 447 | 442 | 263 | 705 |
| | | b | 1 412 | 116 | 86 | 67 | 310 | 317 | 232 | 122 | 162 |
| | | c | 4 220 | 324 | 268 | 224 | 714 | 764 | 674 | 385 | 867 |
| Sonstiger Abschluss | Fach- semester | a | 233 | 136 | 30 | 13 | 15 | 7 | 9 | 7 | 16 |
| | | b | 209 | 155 | 29 | 10 | 5 | 4 | 1 | 1 | 4 |
| | | c | 442 | 291 | 59 | 23 | 20 | 11 | 10 | 8 | 20 |
| | Hochschul- semester | a | 233 | 113 | 12 | 8 | 4 | 2 | 9 | 8 | 77 |
| | | b | 209 | 135 | 20 | 6 | 1 | 4 | 5 | 2 | 36 |
| | | c | 442 | 248 | 32 | 14 | 5 | 6 | 14 | 10 | 113 |
| Mathematik, Natur- wissenschaften zusammen | Fach- semester | a | 45 734 | 10 118 | 7 397 | 6 060 | 5 103 | 4 066 | 3 571 | 2 467 | 6 952 |
| | | b | 28 881 | 7 868 | 5 550 | 4 598 | 3 319 | 2 543 | 1 620 | 1 106 | 2 277 |
| | | c | 74 615 | 17 986 | 12 947 | 10 658 | 8 422 | 6 609 | 5 191 | 3 573 | 9 229 |
| | Hochschul- semester | a | 45 734 | 6 125 | 5 155 | 4 775 | 4 933 | 4 450 | 4 540 | 3 532 | 12 224 |
| | | b | 28 881 | 5 430 | 4 265 | 3 904 | 3 659 | 3 050 | 2 349 | 1 754 | 4 470 |
| | | c | 74 615 | 11 555 | 9 420 | 8 679 | 8 592 | 7 500 | 6 889 | 5 286 | 16 694 |

**Noch: 3. Studierende nach Hochschularten, Fächergruppen und angestrebten
Abschlussprüfungen nach Prüfungsgruppen**

| Prüfungsgruppe Fach-/Hochschulsemester a = männlich b = weiblich c = Insgesamt | | | Studierende | | | | | | | | | |
|--|---|------------------------|---------------|-----------------------|-----------------|-----------------|-----------------|------------------|-------------------|-------------------|-----------------------|----|
| | | | insgesamt | davon im ... Semester | | | | | | | | |
| | | | | 1. und 2. | 3. und 4. | 5. und 6. | 7. und 8. | 9. und 10. | 11. und 12. | 13. und 14. | 15. und höherem | |
| noch: Universitäten, technische Hochschule, Sporthochschule, Fernuniversität | | | | | | | | | | | | |
| Humanmedizin/Gesundheitswissenschaften | | | | | | | | | | | | |
| Diplom (U) und entsprechende Abschlussprüfungen | Fach- semester | a | 6 454 | 830 | 868 | 911 | 883 | 842 | 823 | 558 | 739 | |
| | | b | 10 512 | 1 640 | 1 533 | 1 489 | 1 451 | 1 361 | 1 343 | 945 | 750 | |
| | | c | 16 966 | 2 470 | 2 401 | 2 400 | 2 334 | 2 203 | 2 166 | 1 503 | 1 489 | |
| | Hochschul- semester | a | 6 454 | 731 | 768 | 830 | 809 | 809 | 788 | 590 | 1 129 | |
| | | b | 10 512 | 1 457 | 1 416 | 1 388 | 1 369 | 1 308 | 1 293 | 1 004 | 1 277 | |
| | | c | 16 966 | 2 188 | 2 184 | 2 218 | 2 178 | 2 117 | 2 081 | 1 594 | 2 406 | |
| Promotionen | Fach- semester | a | 489 | 81 | 56 | 24 | 11 | 17 | 11 | 23 | 266 | |
| | | b | 731 | 122 | 62 | 40 | 31 | 25 | 23 | 75 | 353 | |
| | | c | 1 220 | 203 | 118 | 64 | 42 | 42 | 34 | 98 | 619 | |
| | Hochschul- semester | a | 489 | 7 | 7 | 10 | 11 | 9 | 19 | 43 | 383 | |
| | | b | 731 | 15 | 14 | 16 | 7 | 15 | 22 | 81 | 561 | |
| | | c | 1 220 | 22 | 21 | 26 | 18 | 24 | 41 | 124 | 944 | |
| Bachelorabschluss | Fach- semester | a | 180 | 66 | 49 | 23 | 18 | 13 | 6 | 1 | 4 | |
| | | b | 435 | 194 | 121 | 72 | 27 | 8 | 8 | 2 | 3 | |
| | | c | 615 | 260 | 170 | 95 | 45 | 21 | 14 | 3 | 7 | |
| | Hochschul- semester | a | 180 | 43 | 40 | 29 | 18 | 16 | 8 | 11 | 15 | |
| | | b | 435 | 151 | 117 | 75 | 31 | 12 | 19 | 9 | 21 | |
| | | c | 615 | 194 | 157 | 104 | 49 | 28 | 27 | 20 | 36 | |
| Masterabschluss | Fach- semester | a | 81 | 35 | 20 | 15 | 3 | 2 | 2 | 1 | 3 | |
| | | b | 220 | 90 | 60 | 43 | 12 | 8 | 4 | 3 | – | |
| | | c | 301 | 125 | 80 | 58 | 15 | 10 | 6 | 4 | 3 | |
| | Hochschul- semester | a | 81 | 17 | 2 | 2 | 12 | 7 | 17 | 6 | 18 | |
| | | b | 220 | 15 | 10 | 7 | 42 | 50 | 41 | 19 | 36 | |
| | | c | 301 | 32 | 12 | 9 | 54 | 57 | 58 | 25 | 54 | |
| Sonstiger Abschluss | Fach- semester | a | 74 | 41 | 10 | 17 | 5 | 1 | – | – | – | |
| | | b | 121 | 92 | 15 | 12 | – | 1 | – | 1 | – | |
| | | c | 195 | 133 | 25 | 29 | 5 | 2 | – | 1 | – | |
| | Hochschul- semester | a | 74 | 40 | 7 | 11 | 2 | 1 | 2 | 3 | 8 | |
| | | b | 121 | 89 | 8 | 7 | – | 1 | 2 | 3 | 11 | |
| | | c | 195 | 129 | 15 | 18 | 2 | 2 | 4 | 6 | 19 | |
| Humanmedizin/ Gesundheits- wissenschaften zusammen | Fach- semester | a | 7 278 | 1 053 | 1 003 | 990 | 920 | 875 | 842 | 583 | 1 012 | |
| | | b | 12 019 | 2 138 | 1 791 | 1 656 | 1 521 | 1 403 | 1 378 | 1 026 | 1 106 | |
| | | c | 19 297 | 3 191 | 2 794 | 2 646 | 2 441 | 2 278 | 2 220 | 1 609 | 2 118 | |
| | Hochschul- semester | a | 7 278 | 838 | 824 | 882 | 852 | 842 | 834 | 653 | 1 553 | |
| | | b | 12 019 | 1 727 | 1 565 | 1 493 | 1 449 | 1 386 | 1 377 | 1 116 | 1 906 | |
| | | c | 19 297 | 2 565 | 2 389 | 2 375 | 2 301 | 2 228 | 2 211 | 1 769 | 3 459 | |
| | Agrar-, Forst- und Ernährungswissenschaften | | | | | | | | | | | |
| | Diplom (U) und entsprechende Abschlussprüfungen | Fach- semester | a | 358 | – | 9 | 109 | 107 | 72 | 32 | 13 | 16 |
| | | | b | 823 | – | 17 | 217 | 246 | 187 | 101 | 28 | 27 |
| | | | c | 1 181 | – | 26 | 326 | 353 | 259 | 133 | 41 | 43 |
| | | Hochschul- semester | a | 358 | – | 9 | 88 | 96 | 65 | 39 | 30 | 31 |
| | | | b | 823 | – | 10 | 154 | 233 | 172 | 136 | 59 | 59 |
| c | | | 1 181 | – | 19 | 242 | 329 | 237 | 175 | 89 | 90 | |
| Promotionen | Fach- semester | a | 107 | – | 2 | 2 | 5 | 11 | 22 | 26 | 39 | |
| | | b | 121 | – | 1 | 2 | 4 | 12 | 20 | 19 | 63 | |
| | | c | 228 | – | 3 | 4 | 9 | 23 | 42 | 45 | 102 | |
| | Hochschul- semester | a | 107 | 7 | 10 | 7 | 11 | 6 | 10 | 8 | 48 | |
| | | b | 121 | 4 | 2 | 5 | 1 | 3 | 7 | 18 | 81 | |
| | | c | 228 | 11 | 12 | 12 | 12 | 9 | 17 | 26 | 129 | |

**Noch: 3. Studierende nach Hochschularten, Fächergruppen und angestrebten
Abschlussprüfungen nach Prüfungsgruppen**

| Prüfungsgruppe Fach-/Hochschulsemester a = männlich b = weiblich c = Insgesamt | | | Studierende | | | | | | | | | |
|--|---|------------------------|--------------|-----------------------|-----------------|-----------------|-----------------|------------------|-------------------|-------------------|-----------------------|-------|
| | | | insgesamt | davon im ... Semester | | | | | | | | |
| | | | | 1. und 2. | 3. und 4. | 5. und 6. | 7. und 8. | 9. und 10. | 11. und 12. | 13. und 14. | 15. und höherem | |
| noch: Universitäten, technische Hochschule, Sporthochschule, Fernuniversität | | | | | | | | | | | | |
| noch: Agrar-, Forst- und Ernährungswissenschaften | | | | | | | | | | | | |
| Lehramt Sekundarstufe I | Fach- semester | a | 10 | 1 | 3 | – | 1 | 5 | – | – | – | |
| | | b | 68 | 11 | 19 | 16 | 9 | 10 | 3 | – | – | |
| | | c | 78 | 12 | 22 | 16 | 10 | 15 | 3 | – | – | |
| | Hochschul- semester | a | 10 | – | 2 | 1 | – | 3 | 1 | – | 3 | |
| | | b | 68 | 9 | 12 | 14 | 10 | 9 | 6 | 2 | 6 | |
| | | c | 78 | 9 | 14 | 15 | 10 | 12 | 7 | 2 | 9 | |
| Fachhochschul- abschluss | Fach- semester | a | 6 | – | – | – | – | – | 1 | 2 | 3 | |
| | | b | 4 | – | – | – | – | – | 3 | – | 1 | |
| | | c | 10 | – | – | – | – | – | 4 | 2 | 4 | |
| | Hochschul- semester | a | 6 | – | – | – | – | – | 1 | 1 | 4 | |
| | | b | 4 | – | – | – | – | – | 3 | – | 1 | |
| | | c | 10 | – | – | – | – | – | 4 | 1 | 5 | |
| Bachelorabschluss | Fach- semester | a | 191 | 128 | 63 | – | – | – | – | – | – | |
| | | b | 465 | 293 | 171 | 1 | – | – | – | – | – | |
| | | c | 656 | 421 | 234 | 1 | – | – | – | – | – | |
| | Hochschul- semester | a | 191 | 107 | 61 | 11 | 4 | 2 | 4 | 1 | 1 | |
| | | b | 465 | 262 | 165 | 15 | 6 | 5 | 4 | 5 | 3 | |
| | | c | 656 | 369 | 226 | 26 | 10 | 7 | 8 | 6 | 4 | |
| Masterabschluss | Fach- semester | a | 40 | 20 | 18 | 2 | – | – | – | – | – | |
| | | b | 26 | 15 | 10 | 1 | – | – | – | – | – | |
| | | c | 66 | 35 | 28 | 3 | – | – | – | – | – | |
| | Hochschul- semester | a | 40 | 15 | 12 | 3 | 3 | 2 | 4 | – | 1 | |
| | | b | 26 | 9 | 5 | 2 | 1 | 2 | 2 | 2 | 3 | |
| | | c | 66 | 24 | 17 | 5 | 4 | 4 | 6 | 2 | 4 | |
| Sonstiger Abschluss | Fach- semester | a | 1 | – | – | – | – | – | – | 1 | – | |
| | | b | – | – | – | – | – | – | – | – | – | |
| | | c | 1 | – | – | – | – | – | – | 1 | – | |
| | Hochschul- semester | a | 1 | – | – | – | – | – | – | – | 1 | |
| | | b | – | – | – | – | – | – | – | – | – | |
| | | c | 1 | – | – | – | – | – | – | – | 1 | |
| Agrar-, Forst- und Ernährungswissen- schaften zusammen | Fach- semester | a | 713 | 149 | 95 | 113 | 113 | 88 | 55 | 42 | 58 | |
| | | b | 1 507 | 319 | 218 | 237 | 259 | 209 | 127 | 47 | 91 | |
| | | c | 2 220 | 468 | 313 | 350 | 372 | 297 | 182 | 89 | 149 | |
| | Hochschul- semester | a | 713 | 129 | 94 | 110 | 114 | 78 | 59 | 40 | 89 | |
| | | b | 1 507 | 284 | 194 | 190 | 251 | 191 | 158 | 86 | 153 | |
| | | c | 2 220 | 413 | 288 | 300 | 365 | 269 | 217 | 126 | 242 | |
| | Ingenieurwissenschaften | | | | | | | | | | | |
| | Diplom (U) und entsprechende Abschlussprüfungen | Fach- semester | a | 13 139 | 21 | 208 | 2 702 | 2 761 | 2 334 | 1 929 | 1 070 | 2 114 |
| | | | b | 2 860 | 3 | 47 | 585 | 663 | 537 | 477 | 246 | 302 |
| | | | c | 15 999 | 24 | 255 | 3 287 | 3 424 | 2 871 | 2 406 | 1 316 | 2 416 |
| | | Hochschul- semester | a | 13 139 | 35 | 161 | 2 404 | 2 449 | 2 207 | 2 031 | 1 220 | 2 632 |
| | | | b | 2 860 | 10 | 42 | 512 | 554 | 495 | 533 | 311 | 403 |
| c | | | 15 999 | 45 | 203 | 2 916 | 3 003 | 2 702 | 2 564 | 1 531 | 3 035 | |
| Promotionen | Fach- semester | a | 2 797 | 445 | 333 | 247 | 151 | 124 | 109 | 163 | 1 225 | |
| | | b | 631 | 116 | 83 | 64 | 43 | 27 | 32 | 57 | 209 | |
| | | c | 3 428 | 561 | 416 | 311 | 194 | 151 | 141 | 220 | 1 434 | |
| | Hochschul- semester | a | 2 797 | 70 | 57 | 77 | 77 | 84 | 171 | 305 | 1 956 | |
| | | b | 631 | 22 | 26 | 30 | 26 | 33 | 43 | 75 | 376 | |
| | | c | 3 428 | 92 | 83 | 107 | 103 | 117 | 214 | 380 | 2 332 | |

**Noch: 3. Studierende nach Hochschularten, Fächergruppen und angestrebten
Abschlussprüfungen nach Prüfungsgruppen**

| Prüfungsgruppe Fach-/Hochschulsemester a = männlich b = weiblich c = Insgesamt | | | Studierende | | | | | | | | |
|--|------------------------|---|-------------|-----------------------|-----------------|-----------------|-----------------|------------------|-------------------|-------------------|-----------------------|
| | | | insgesamt | davon im ... Semester | | | | | | | |
| | | | | 1. und 2. | 3. und 4. | 5. und 6. | 7. und 8. | 9. und 10. | 11. und 12. | 13. und 14. | 15. und höherem |
| noch: Universitäten, technische Hochschule, Sporthochschule, Fernuniversität | | | | | | | | | | | |
| noch: Ingenieurwissenschaften | | | | | | | | | | | |
| Lehramt Sekundarstufe I | Fach- semester | a | 68 | 6 | 8 | 16 | 15 | 7 | 6 | 3 | 7 |
| | | b | 26 | 4 | 7 | 4 | 5 | 2 | 1 | 2 | 1 |
| | | c | 94 | 10 | 15 | 20 | 20 | 9 | 7 | 5 | 8 |
| | Hochschul- semester | a | 68 | 4 | 7 | 12 | 6 | 9 | 6 | 2 | 22 |
| | | b | 26 | 3 | 7 | 3 | 3 | 3 | 1 | 3 | 3 |
| | | c | 94 | 7 | 14 | 15 | 9 | 12 | 7 | 5 | 25 |
| Lehramt Sekundarstufe II/ Sekundarstufe I (allgemeinbildende Schulen) | Fach- semester | a | 32 | 5 | 7 | 8 | 4 | 6 | 1 | – | 1 |
| | | b | 4 | 2 | – | – | 1 | 1 | – | – | – |
| | | c | 36 | 7 | 7 | 8 | 5 | 7 | 1 | – | 1 |
| | Hochschul- semester | a | 32 | 5 | 4 | 8 | 3 | 5 | 3 | 1 | 3 |
| | | b | 4 | 1 | 1 | – | 1 | – | 1 | – | – |
| | | c | 36 | 6 | 5 | 8 | 4 | 5 | 4 | 1 | 3 |
| Lehramt Sonderpädagogik/ Sekundarstufe I/ Primarstufe | Fach- semester | a | 1 | – | – | – | – | 1 | – | – | – |
| | | b | – | – | – | – | – | – | – | – | – |
| | | c | 1 | – | – | – | – | 1 | – | – | – |
| | Hochschul- semester | a | 1 | – | – | – | – | 1 | – | – | – |
| | | b | – | – | – | – | – | – | – | – | – |
| | | c | 1 | – | – | – | – | 1 | – | – | – |
| Lehramt Sekundarstufe II (berufliche Schulen) | Fach- semester | a | 179 | 20 | 15 | 18 | 28 | 28 | 29 | 10 | 31 |
| | | b | 134 | 11 | 7 | 26 | 31 | 27 | 16 | 10 | 6 |
| | | c | 313 | 31 | 22 | 44 | 59 | 55 | 45 | 20 | 37 |
| | Hochschul- semester | a | 179 | 15 | 11 | 10 | 17 | 21 | 24 | 15 | 66 |
| | | b | 134 | 9 | 4 | 20 | 26 | 31 | 19 | 11 | 14 |
| | | c | 313 | 24 | 15 | 30 | 43 | 52 | 43 | 26 | 80 |
| Fachhochschul- abschluss | Fach- semester | a | 93 | – | – | – | – | 16 | 22 | 12 | 43 |
| | | b | 30 | – | – | – | – | 5 | 7 | 3 | 15 |
| | | c | 123 | – | – | – | – | 21 | 29 | 15 | 58 |
| | Hochschul- semester | a | 93 | – | – | – | 1 | 13 | 17 | 13 | 49 |
| | | b | 30 | – | – | – | – | 4 | 5 | 6 | 15 |
| | | c | 123 | – | – | – | 1 | 17 | 22 | 19 | 64 |
| LA Master | Fach- semester | a | 5 | 5 | – | – | – | – | – | – | – |
| | | b | 2 | 2 | – | – | – | – | – | – | – |
| | | c | 7 | 7 | – | – | – | – | – | – | – |
| | Hochschul- semester | a | 5 | – | – | – | 4 | 1 | – | – | – |
| | | b | 2 | – | – | – | 2 | – | – | – | – |
| | | c | 7 | – | – | – | 6 | 1 | – | – | – |
| Bachelorabschluss | Fach- semester | a | 11 577 | 5 619 | 4 053 | 781 | 592 | 256 | 163 | 64 | 49 |
| | | b | 3 135 | 1 543 | 1 000 | 280 | 171 | 79 | 49 | 4 | 9 |
| | | c | 14 712 | 7 162 | 5 053 | 1 061 | 763 | 335 | 212 | 68 | 58 |
| | Hochschul- semester | a | 11 577 | 5 137 | 3 783 | 973 | 677 | 351 | 272 | 145 | 239 |
| | | b | 3 135 | 1 434 | 954 | 314 | 196 | 98 | 69 | 30 | 40 |
| | | c | 14 712 | 6 571 | 4 737 | 1 287 | 873 | 449 | 341 | 175 | 279 |
| Masterabschluss | Fach- semester | a | 2 440 | 961 | 655 | 457 | 225 | 83 | 15 | 4 | 40 |
| | | b | 662 | 259 | 198 | 120 | 60 | 21 | 1 | – | 3 |
| | | c | 3 102 | 1 220 | 853 | 577 | 285 | 104 | 16 | 4 | 43 |
| | Hochschul- semester | a | 2 440 | 466 | 258 | 265 | 239 | 308 | 306 | 186 | 412 |
| | | b | 662 | 192 | 84 | 63 | 61 | 83 | 79 | 40 | 60 |
| | | c | 3 102 | 658 | 342 | 328 | 300 | 391 | 385 | 226 | 472 |
| Sonstiger Abschluss | Fach- semester | a | 260 | 224 | 21 | 1 | 3 | – | – | 2 | 9 |
| | | b | 123 | 112 | 5 | – | 5 | – | – | – | 1 |
| | | c | 383 | 336 | 26 | 1 | 8 | – | – | 2 | 10 |
| | Hochschul- semester | a | 260 | 224 | 24 | 1 | – | – | – | 1 | 10 |
| | | b | 123 | 112 | 10 | – | – | – | – | – | 1 |
| | | c | 383 | 336 | 34 | 1 | – | – | – | 1 | 11 |

**Noch: 3. Studierende nach Hochschularten, Fächergruppen und angestrebten
Abschlussprüfungen nach Prüfungsgruppen**

| Prüfungsgruppe Fach-/Hochschulsemester a = männlich b = weiblich c = Insgesamt | | | Studierende | | | | | | | | |
|--|--------------------------|---|-------------|-----------------------|-----------------|-----------------|-----------------|------------------|-------------------|-------------------|-----------------------|
| | | | insgesamt | davon im ... Semester | | | | | | | |
| | | | | 1. und 2. | 3. und 4. | 5. und 6. | 7. und 8. | 9. und 10. | 11. und 12. | 13. und 14. | 15. und höherem |
| noch: Universitäten, technische Hochschule, Sporthochschule, Fernuniversität | | | | | | | | | | | |
| noch: Ingenieurwissenschaften | | | | | | | | | | | |
| Ingenieurwissenschaften zusammen | Fachsemester | a | 30 591 | 7 306 | 5 300 | 4 230 | 3 779 | 2 855 | 2 274 | 1 328 | 3 519 |
| | | b | 7 607 | 2 052 | 1 347 | 1 079 | 979 | 699 | 583 | 322 | 546 |
| | | c | 38 198 | 9 358 | 6 647 | 5 309 | 4 758 | 3 554 | 2 857 | 1 650 | 4 065 |
| | Hochschulsemester | a | 30 591 | 5 956 | 4 305 | 3 750 | 3 473 | 3 000 | 2 830 | 1 888 | 5 389 |
| | | b | 7 607 | 1 783 | 1 128 | 942 | 869 | 747 | 750 | 476 | 912 |
| | | c | 38 198 | 7 739 | 5 433 | 4 692 | 4 342 | 3 747 | 3 580 | 2 364 | 6 301 |
| Kunst, Kunstwissenschaft | | | | | | | | | | | |
| Diplom (U) und entsprechende Abschlussprüfungen | Fachsemester | a | 607 | 2 | 8 | 88 | 150 | 93 | 75 | 55 | 136 |
| | | b | 1 244 | – | 7 | 179 | 275 | 244 | 187 | 125 | 227 |
| | | c | 1 851 | 2 | 15 | 267 | 425 | 337 | 262 | 180 | 363 |
| | Hochschulsemester | a | 607 | 2 | 6 | 63 | 119 | 94 | 73 | 61 | 189 |
| | | b | 1 244 | 3 | 3 | 121 | 219 | 224 | 193 | 153 | 328 |
| | | c | 1 851 | 5 | 9 | 184 | 338 | 318 | 266 | 214 | 517 |
| Promotionen | Fachsemester | a | 335 | 28 | 13 | 9 | 9 | 13 | 16 | 13 | 234 |
| | | b | 622 | 63 | 35 | 25 | 12 | 23 | 32 | 35 | 397 |
| | | c | 957 | 91 | 48 | 34 | 21 | 36 | 48 | 48 | 631 |
| | Hochschulsemester | a | 335 | – | – | – | 2 | 5 | 8 | 10 | 310 |
| | | b | 622 | 6 | 5 | 5 | 6 | 3 | 17 | 26 | 554 |
| | | c | 957 | 6 | 5 | 5 | 8 | 8 | 25 | 36 | 864 |
| Lehramt Grund-/Primarstufe | Fachsemester | a | 10 | – | – | – | 2 | 2 | – | – | 6 |
| | | b | 71 | 9 | 6 | 7 | 7 | 10 | 12 | 7 | 13 |
| | | c | 81 | 9 | 6 | 7 | 9 | 12 | 12 | 7 | 19 |
| | Hochschulsemester | a | 10 | – | – | – | 1 | 1 | – | 1 | 7 |
| | | b | 71 | 5 | 7 | 4 | 7 | 7 | 10 | 12 | 19 |
| | | c | 81 | 5 | 7 | 4 | 8 | 8 | 10 | 13 | 26 |
| Lehramt Sekundarstufe I | Fachsemester | a | 107 | 16 | 13 | 13 | 24 | 20 | 6 | 3 | 12 |
| | | b | 344 | 64 | 55 | 55 | 70 | 44 | 27 | 11 | 18 |
| | | c | 451 | 80 | 68 | 68 | 94 | 64 | 33 | 14 | 30 |
| | Hochschulsemester | a | 107 | 9 | 10 | 12 | 13 | 20 | 14 | 5 | 24 |
| | | b | 344 | 42 | 44 | 46 | 59 | 52 | 33 | 20 | 48 |
| | | c | 451 | 51 | 54 | 58 | 72 | 72 | 47 | 25 | 72 |
| Lehramt Sekundarstufe II/ Sekundarstufe I (allgemeinbildende Schulen) | Fachsemester | a | 168 | 18 | 17 | 21 | 27 | 31 | 33 | 7 | 14 |
| | | b | 434 | 55 | 60 | 53 | 81 | 101 | 47 | 20 | 17 |
| | | c | 602 | 73 | 77 | 74 | 108 | 132 | 80 | 27 | 31 |
| | Hochschulsemester | a | 168 | 7 | 9 | 18 | 15 | 23 | 37 | 18 | 41 |
| | | b | 434 | 29 | 41 | 38 | 48 | 80 | 56 | 42 | 100 |
| | | c | 602 | 36 | 50 | 56 | 63 | 103 | 93 | 60 | 141 |
| Lehramt Sonderpädagogik/ Sekundarstufe I/ Primarstufe | Fachsemester | a | 5 | – | – | – | 3 | 1 | 1 | – | – |
| | | b | 10 | – | – | – | 5 | 5 | – | – | – |
| | | c | 15 | – | – | – | 8 | 6 | 1 | – | – |
| | Hochschulsemester | a | 5 | – | – | – | – | 2 | 1 | 1 | 1 |
| | | b | 10 | – | – | – | 2 | 5 | 2 | – | 1 |
| | | c | 15 | – | – | – | 2 | 7 | 3 | 1 | 2 |

**Noch: 3. Studierende nach Hochschularten, Fächergruppen und angestrebten
Abschlussprüfungen nach Prüfungsgruppen**

| Prüfungsgruppe Fach-/Hochschulsemester a = männlich b = weiblich c = Insgesamt | | | Studierende | | | | | | | | |
|--|------------------------|---|----------------|-----------------------|-----------------|-----------------|-----------------|------------------|-------------------|-------------------|-----------------------|
| | | | insgesamt | davon im ... Semester | | | | | | | |
| | | | | 1. und 2. | 3. und 4. | 5. und 6. | 7. und 8. | 9. und 10. | 11. und 12. | 13. und 14. | 15. und höherem |
| noch: Universitäten, technische Hochschule, Sporthochschule, Fernuniversität | | | | | | | | | | | |
| noch: Kunst, Kunstwissenschaft | | | | | | | | | | | |
| Lehramt Sekundarstufe II (berufliche Schulen) | Fach- semester | a | 93 | – | 7 | 11 | 27 | 20 | 12 | 8 | 8 |
| | | b | 269 | 3 | 21 | 58 | 51 | 58 | 42 | 18 | 18 |
| | | c | 362 | 3 | 28 | 69 | 78 | 78 | 54 | 26 | 26 |
| | Hochschul- semester | a | 93 | – | 4 | 13 | 17 | 21 | 10 | 10 | 18 |
| | | b | 269 | – | 17 | 52 | 48 | 52 | 45 | 17 | 38 |
| | | c | 362 | – | 21 | 65 | 65 | 73 | 55 | 27 | 56 |
| LA Master | Fach- semester | a | 9 | 9 | – | – | – | – | – | – | – |
| | | b | 30 | 30 | – | – | – | – | – | – | – |
| | | c | 39 | 39 | – | – | – | – | – | – | – |
| | Hochschul- semester | a | 9 | – | – | – | 8 | – | – | – | 1 |
| | | b | 30 | – | – | – | 28 | – | 1 | – | 1 |
| | | c | 39 | – | – | – | 36 | – | 1 | – | 2 |
| Bachelorabschluss | Fach- semester | a | 548 | 216 | 181 | 92 | 36 | 13 | 5 | 4 | 1 |
| | | b | 1 279 | 488 | 361 | 261 | 113 | 30 | 15 | 9 | 2 |
| | | c | 1 827 | 704 | 542 | 353 | 149 | 43 | 20 | 13 | 3 |
| | Hochschul- semester | a | 548 | 154 | 160 | 85 | 53 | 21 | 26 | 14 | 35 |
| | | b | 1 279 | 395 | 314 | 239 | 151 | 66 | 34 | 24 | 56 |
| | | c | 1 827 | 549 | 474 | 324 | 204 | 87 | 60 | 38 | 91 |
| Masterabschluss | Fach- semester | a | 46 | 12 | 17 | 13 | 4 | – | – | – | – |
| | | b | 98 | 24 | 41 | 29 | 3 | 1 | – | – | – |
| | | c | 144 | 36 | 58 | 42 | 7 | 1 | – | – | – |
| | Hochschul- semester | a | 46 | – | 2 | 5 | 8 | 5 | 10 | 11 | 5 |
| | | b | 98 | – | 2 | 3 | 10 | 17 | 28 | 21 | 17 |
| | | c | 144 | – | 4 | 8 | 18 | 22 | 38 | 32 | 22 |
| Künstlerischer Abschluss | Fach- semester | a | 20 | – | – | – | 8 | 7 | 3 | – | 2 |
| | | b | 51 | – | – | 10 | 18 | 15 | 4 | 2 | 2 |
| | | c | 71 | – | – | 10 | 26 | 22 | 7 | 2 | 4 |
| | Hochschul- semester | a | 20 | – | 8 | – | 4 | 2 | 2 | 2 | 2 |
| | | b | 51 | 3 | 14 | 9 | 3 | 5 | 4 | 3 | 10 |
| | | c | 71 | 3 | 22 | 9 | 7 | 7 | 6 | 5 | 12 |
| Sonstiger Abschluss | Fach- semester | a | 6 | 6 | – | – | – | – | – | – | – |
| | | b | 16 | 13 | 1 | – | 1 | – | – | 1 | – |
| | | c | 22 | 19 | 1 | – | 1 | – | – | 1 | – |
| | Hochschul- semester | a | 6 | 6 | – | – | – | – | – | – | – |
| | | b | 16 | 13 | 1 | – | 1 | – | 1 | – | – |
| | | c | 22 | 19 | 1 | – | 1 | – | 1 | – | – |
| Kunst, Kunst- wissenschaft zusammen | Fach- semester | a | 1 954 | 307 | 256 | 247 | 290 | 200 | 151 | 90 | 413 |
| | | b | 4 468 | 749 | 587 | 677 | 636 | 531 | 366 | 228 | 694 |
| | | c | 6 422 | 1 056 | 843 | 924 | 926 | 731 | 517 | 318 | 1 107 |
| | Hochschul- semester | a | 1 954 | 178 | 199 | 196 | 240 | 194 | 181 | 133 | 633 |
| | | b | 4 468 | 496 | 448 | 517 | 582 | 511 | 424 | 318 | 1 172 |
| | | c | 6 422 | 674 | 647 | 713 | 822 | 705 | 605 | 451 | 1 805 |
| Hochschulart insgesamt | Fach- semester | a | 171 247 | 37 375 | 27 053 | 22 334 | 20 208 | 16 992 | 13 647 | 8 932 | 24 706 |
| | | b | 166 698 | 41 712 | 28 185 | 23 717 | 20 396 | 16 970 | 12 134 | 7 611 | 15 973 |
| | | c | 337 945 | 79 087 | 55 238 | 46 051 | 40 604 | 33 962 | 25 781 | 16 543 | 40 679 |
| | Hochschul- semester | a | 171 247 | 23 715 | 19 020 | 17 765 | 18 605 | 17 521 | 17 073 | 12 848 | 44 700 |
| | | b | 166 698 | 27 609 | 21 503 | 19 446 | 20 221 | 18 798 | 16 109 | 11 754 | 31 258 |
| | | c | 337 945 | 51 324 | 40 523 | 37 211 | 38 826 | 36 319 | 33 182 | 24 602 | 75 958 |

**Noch: 3. Studierende nach Hochschularten, Fächergruppen und angestrebten
Abschlussprüfungen nach Prüfungsgruppen**

| Prüfungsgruppe Fach-/Hochschulsemester a = männlich b = weiblich c = Insgesamt | | | Studierende | | | | | | | | |
|--|------------------------|---|-------------|-----------------------|-----------------|-----------------|-----------------|------------------|-------------------|-------------------|-----------------------|
| | | | insgesamt | davon im ... Semester | | | | | | | |
| | | | | 1. und 2. | 3. und 4. | 5. und 6. | 7. und 8. | 9. und 10. | 11. und 12. | 13. und 14. | 15. und höherem |
| philosophisch-theologische und kirchliche Hochschulen | | | | | | | | | | | |
| Kunst, Kunstwissenschaft | | | | | | | | | | | |
| Künstlerischer Abschluss | Fach- semester | a | 13 | – | 2 | – | 11 | – | – | – | – |
| | | b | 17 | – | 2 | – | 15 | – | – | – | – |
| | | c | 30 | – | 4 | – | 26 | – | – | – | – |
| | Hochschul- semester | a | 13 | – | 4 | 2 | 4 | – | – | – | 3 |
| | | b | 17 | 3 | 2 | 5 | 1 | 1 | 1 | 2 | 2 |
| | | c | 30 | 3 | 6 | 7 | 5 | 1 | 1 | 2 | 5 |
| Sonstiger Abschluss | Fach- semester | a | 4 | – | 3 | – | 1 | – | – | – | – |
| | | b | 4 | – | 4 | – | – | – | – | – | – |
| | | c | 8 | – | 7 | – | 1 | – | – | – | – |
| | Hochschul- semester | a | 4 | – | – | – | – | – | 1 | 1 | 2 |
| | | b | 4 | 1 | – | – | – | – | 1 | – | 2 |
| | | c | 8 | 1 | – | – | – | – | 2 | 1 | 4 |
| Kunst, Kunst- wissenschaft zusammen | Fach- semester | a | 17 | – | 5 | – | 12 | – | – | – | – |
| | | b | 21 | – | 6 | – | 15 | – | – | – | – |
| | | c | 38 | – | 11 | – | 27 | – | – | – | – |
| | Hochschul- semester | a | 17 | – | 4 | 2 | 4 | – | 1 | 1 | 5 |
| | | b | 21 | 4 | 2 | 5 | 1 | 1 | 2 | 2 | 4 |
| | | c | 38 | 4 | 6 | 7 | 5 | 1 | 3 | 3 | 9 |
| Hochschulart insgesamt | Fach- semester | a | 356 | 59 | 70 | 57 | 54 | 40 | 31 | 18 | 27 |
| | | b | 183 | 29 | 42 | 24 | 37 | 12 | 11 | 11 | 17 |
| | | c | 539 | 88 | 112 | 81 | 91 | 52 | 42 | 29 | 44 |
| | Hochschul- semester | a | 356 | 48 | 63 | 43 | 29 | 27 | 20 | 30 | 96 |
| | | b | 183 | 33 | 26 | 30 | 12 | 8 | 13 | 18 | 43 |
| | | c | 539 | 81 | 89 | 73 | 41 | 35 | 33 | 48 | 139 |
| Kunst- und Musikhochschulen | | | | | | | | | | | |
| Sprach- und Kulturwissenschaften | | | | | | | | | | | |
| Masterabschluss | Fach- semester | a | 7 | 5 | 1 | – | 1 | – | – | – | – |
| | | b | 18 | 11 | 7 | – | – | – | – | – | – |
| | | c | 25 | 16 | 8 | – | 1 | – | – | – | – |
| | Hochschul- semester | a | 7 | 1 | 2 | 3 | – | – | – | 1 | – |
| | | b | 18 | 2 | 4 | 6 | 2 | 3 | – | – | 1 |
| | | c | 25 | 3 | 6 | 9 | 2 | 3 | – | 1 | 1 |
| Sprach- und Kultur- wissenschaften zusammen | Fach- semester | a | 7 | 5 | 1 | – | 1 | – | – | – | – |
| | | b | 18 | 11 | 7 | – | – | – | – | – | – |
| | | c | 25 | 16 | 8 | – | 1 | – | – | – | – |
| | Hochschul- semester | a | 7 | 1 | 2 | 3 | – | – | – | 1 | – |
| | | b | 18 | 2 | 4 | 6 | 2 | 3 | – | – | 1 |
| | | c | 25 | 3 | 6 | 9 | 2 | 3 | – | 1 | 1 |
| Rechts-, Wirtschafts- und Sozialwissenschaften | | | | | | | | | | | |
| Bachelorabschluss | Fach- semester | a | 17 | 7 | 5 | 5 | – | – | – | – | – |
| | | b | 80 | 28 | 33 | 19 | – | – | – | – | – |
| | | c | 97 | 35 | 38 | 24 | – | – | – | – | – |
| | Hochschul- semester | a | 17 | 6 | 5 | 4 | 1 | 1 | – | – | – |
| | | b | 80 | 21 | 31 | 19 | 3 | 4 | – | 1 | 1 |
| | | c | 97 | 27 | 36 | 23 | 4 | 5 | – | 1 | 1 |

**Noch: 3. Studierende nach Hochschularten, Fächergruppen und angestrebten
Abschlussprüfungen nach Prüfungsgruppen**

| Prüfungsgruppe Fach-/Hochschulsemester a = männlich b = weiblich c = Insgesamt | | | Studierende | | | | | | | | |
|--|------------------------|---|-------------|-----------------------|-----------------|-----------------|-----------------|------------------|-------------------|-------------------|-----------------------|
| | | | insgesamt | davon im ... Semester | | | | | | | |
| | | | | 1. und 2. | 3. und 4. | 5. und 6. | 7. und 8. | 9. und 10. | 11. und 12. | 13. und 14. | 15. und höherem |
| noch: Kunst- und Musikhochschulen | | | | | | | | | | | |
| Kunst, Kunstwissenschaft | | | | | | | | | | | |
| Masterabschluss | Fach- semester | a | 11 | 5 | 5 | 1 | – | – | – | – | – |
| | | b | 35 | 24 | 11 | – | – | – | – | – | – |
| | | c | 46 | 29 | 16 | 1 | – | – | – | – | – |
| | Hochschul- semester | a | 11 | 2 | 3 | – | – | 1 | – | 2 | 3 |
| | | b | 35 | 4 | 5 | 4 | 5 | 3 | 4 | 6 | 4 |
| | | c | 46 | 6 | 8 | 4 | 5 | 4 | 4 | 8 | 7 |
| Sonstiger Abschluss | Fach- semester | a | 1 | 1 | – | – | – | – | – | – | – |
| | | b | – | – | – | – | – | – | – | – | – |
| | | c | 1 | 1 | – | – | – | – | – | – | – |
| | Hochschul- semester | a | 1 | 1 | – | – | – | – | – | – | – |
| | | b | – | – | – | – | – | – | – | – | – |
| | | c | 1 | 1 | – | – | – | – | – | – | – |
| Rechts-, Wirtschafts- und Sozialwissen- schaften zusammen | Fach- semester | a | 29 | 13 | 10 | 6 | – | – | – | – | – |
| | | b | 115 | 52 | 44 | 19 | – | – | – | – | – |
| | | c | 144 | 65 | 54 | 25 | – | – | – | – | – |
| | Hochschul- semester | a | 29 | 9 | 8 | 4 | 1 | 2 | – | 2 | 3 |
| | | b | 115 | 25 | 36 | 23 | 8 | 7 | 4 | 7 | 5 |
| | | c | 144 | 34 | 44 | 27 | 9 | 9 | 4 | 9 | 8 |
| Humanmedizin/Gesundheitswissenschaften | | | | | | | | | | | |
| Masterabschluss | Fach- semester | a | 5 | 2 | 3 | – | – | – | – | – | – |
| | | b | 5 | 4 | 1 | – | – | – | – | – | – |
| | | c | 10 | 6 | 4 | – | – | – | – | – | – |
| | Hochschul- semester | a | 5 | 2 | – | 1 | – | – | 1 | 1 | – |
| | | b | 5 | 3 | – | – | – | 1 | 1 | – | – |
| | | c | 10 | 5 | – | 1 | – | 1 | 2 | 1 | – |
| Humanmedizin/ Gesundheits- wissenschaften zusammen | Fach- semester | a | 5 | 2 | 3 | – | – | – | – | – | – |
| | | b | 5 | 4 | 1 | – | – | – | – | – | – |
| | | c | 10 | 6 | 4 | – | – | – | – | – | – |
| | Hochschul- semester | a | 5 | 2 | – | 1 | – | – | 1 | 1 | – |
| | | b | 5 | 3 | – | – | – | 1 | 1 | – | – |
| | | c | 10 | 5 | – | 1 | – | 1 | 2 | 1 | – |
| Ingenieurwissenschaften | | | | | | | | | | | |
| Fachhochschul- abschluss | Fach- semester | a | 24 | – | 24 | – | – | – | – | – | – |
| | | b | 2 | – | 2 | – | – | – | – | – | – |
| | | c | 26 | – | 26 | – | – | – | – | – | – |
| | Hochschul- semester | a | 24 | – | 15 | 7 | 1 | – | – | 1 | – |
| | | b | 2 | – | 2 | – | – | – | – | – | – |
| | | c | 26 | – | 17 | 7 | 1 | – | – | 1 | – |
| Bachelorabschluss | Fach- semester | a | 6 | 5 | 1 | – | – | – | – | – | – |
| | | b | 19 | 13 | 6 | – | – | – | – | – | – |
| | | c | 25 | 18 | 7 | – | – | – | – | – | – |
| | Hochschul- semester | a | 6 | 5 | 1 | – | – | – | – | – | – |
| | | b | 19 | 6 | 10 | 2 | – | – | 1 | – | – |
| | | c | 25 | 11 | 11 | 2 | – | – | 1 | – | – |

**Noch: 3. Studierende nach Hochschularten, Fächergruppen und angestrebten
Abschlussprüfungen nach Prüfungsgruppen**

| Prüfungsgruppe Fach-/Hochschulsemester a = männlich b = weiblich c = Insgesamt | | | Studierende | | | | | | | | | |
|--|--------------------------------|----------|-------------|-----------------------|-----------------|-----------------|-----------------|------------------|-------------------|-------------------|-----------------------|--|
| | | | insgesamt | davon im ... Semester | | | | | | | | |
| | | | | 1. und 2. | 3. und 4. | 5. und 6. | 7. und 8. | 9. und 10. | 11. und 12. | 13. und 14. | 15. und höherem | |
| noch: Kunst- und Musikhochschulen | | | | | | | | | | | | |
| noch: Ingenieurwissenschaften | | | | | | | | | | | | |
| Künstlerischer Abschluss | Fach- semester | a | 12 | – | 1 | 3 | 3 | 5 | – | – | – | |
| | | b | 18 | 1 | 3 | 5 | 3 | 5 | – | 1 | – | |
| | | c | 30 | 1 | 4 | 8 | 6 | 10 | – | 1 | – | |
| | Hochschul- semester | a | 12 | – | 1 | 3 | 2 | 3 | 1 | 2 | – | |
| | | b | 18 | 1 | 2 | 6 | 3 | 5 | 1 | – | – | |
| | | c | 30 | 1 | 3 | 9 | 5 | 8 | 2 | 2 | – | |
| Sonstiger Abschluss | Fach- semester | a | 6 | 1 | 2 | 2 | – | 1 | – | – | – | |
| | | b | 9 | 1 | 1 | 4 | 2 | – | 1 | – | – | |
| | | c | 15 | 2 | 3 | 6 | 2 | 1 | 1 | – | – | |
| | Hochschul- semester | a | 6 | 1 | – | 1 | – | – | – | – | 4 | |
| | | b | 9 | – | – | – | – | – | 1 | 1 | 7 | |
| | | c | 15 | 1 | – | 1 | – | – | 1 | 1 | 11 | |
| Ingenieurwissen- schaften zusammen | Fach- semester | a | 48 | 6 | 28 | 5 | 3 | 6 | – | – | – | |
| | | b | 48 | 15 | 12 | 9 | 5 | 5 | 1 | 1 | – | |
| | | c | 96 | 21 | 40 | 14 | 8 | 11 | 1 | 1 | – | |
| | Hochschul- semester | a | 48 | 6 | 17 | 11 | 3 | 3 | 1 | 3 | 4 | |
| | | b | 48 | 7 | 14 | 8 | 3 | 5 | 3 | 1 | 7 | |
| | | c | 96 | 13 | 31 | 19 | 6 | 8 | 4 | 4 | 11 | |
| Kunst, Kunstwissenschaft | | | | | | | | | | | | |
| Diplom (U) und entsprechende Abschlussprüfungen | Fach- semester | a | 93 | 14 | 13 | 19 | 17 | 11 | 7 | 6 | 6 | |
| | | b | 179 | 28 | 33 | 33 | 22 | 29 | 21 | 8 | 5 | |
| | | c | 272 | 42 | 46 | 52 | 39 | 40 | 28 | 14 | 11 | |
| | Hochschul- semester | a | 93 | 16 | 13 | 13 | 13 | 10 | 10 | 6 | 12 | |
| | | b | 179 | 31 | 28 | 28 | 20 | 12 | 31 | 14 | 15 | |
| | | c | 272 | 47 | 41 | 41 | 33 | 22 | 41 | 20 | 27 | |
| Promotionen | Fach- semester | a | 39 | 1 | 7 | – | 9 | 5 | 3 | – | 14 | |
| | | b | 34 | 10 | 5 | 6 | 6 | 3 | 1 | 2 | 1 | |
| | | c | 73 | 11 | 12 | 6 | 15 | 8 | 4 | 2 | 15 | |
| | Hochschul- semester | a | 39 | – | 1 | – | – | 3 | – | 1 | 34 | |
| | | b | 34 | 1 | – | – | 1 | 3 | 2 | 4 | 23 | |
| | | c | 73 | 1 | 1 | – | 1 | 6 | 2 | 5 | 57 | |
| Lehramt Grund-/Primarstufe | Fach- semester | a | 8 | – | 2 | 1 | 2 | 1 | 1 | – | 1 | |
| | | b | 55 | 14 | 14 | 8 | 8 | 7 | 1 | 2 | 1 | |
| | | c | 63 | 14 | 16 | 9 | 10 | 8 | 2 | 2 | 2 | |
| | Hochschul- semester | a | 8 | – | 2 | – | 2 | 2 | 1 | – | 1 | |
| | | b | 55 | 11 | 15 | 6 | 8 | 7 | 3 | 3 | 2 | |
| | | c | 63 | 11 | 17 | 6 | 10 | 9 | 4 | 3 | 3 | |
| Lehramt Sekundarstufe I | Fach- semester | a | 5 | 2 | 1 | 1 | – | – | – | 1 | – | |
| | | b | 14 | 4 | 4 | 5 | 1 | – | – | – | – | |
| | | c | 19 | 6 | 5 | 6 | 1 | – | – | 1 | – | |
| | Hochschul- semester | a | 5 | – | 2 | 2 | – | – | – | 1 | – | |
| | | b | 14 | 2 | 2 | 5 | – | 1 | 1 | 1 | 2 | |
| | | c | 19 | 2 | 4 | 7 | – | 1 | 1 | 2 | 2 | |
| Lehramt Sekundarstufe II/ Sekundarstufe I (allgemeinbildende Schulen) | Fach- semester | a | 297 | 60 | 46 | 54 | 33 | 46 | 25 | 16 | 17 | |
| | | b | 384 | 93 | 57 | 60 | 50 | 48 | 49 | 13 | 14 | |
| | | c | 681 | 153 | 103 | 114 | 83 | 94 | 74 | 29 | 31 | |
| | Hochschul- semester | a | 297 | 41 | 38 | 38 | 37 | 40 | 41 | 22 | 40 | |
| | | b | 384 | 66 | 46 | 54 | 38 | 49 | 50 | 32 | 49 | |
| | | c | 681 | 107 | 84 | 92 | 75 | 89 | 91 | 54 | 89 | |

**Noch: 3. Studierende nach Hochschularten, Fächergruppen und angestrebten
Abschlussprüfungen nach Prüfungsgruppen**

| Prüfungsgruppe Fach-/Hochschulsemester a = männlich b = weiblich c = Insgesamt | | | Studierende | | | | | | | | |
|--|------------------------|---|--------------|-----------------------|-----------------|-----------------|-----------------|------------------|-------------------|-------------------|-----------------------|
| | | | insgesamt | davon im ... Semester | | | | | | | |
| | | | | 1. und 2. | 3. und 4. | 5. und 6. | 7. und 8. | 9. und 10. | 11. und 12. | 13. und 14. | 15. und höherem |
| noch: Kunst- und Musikhochschulen | | | | | | | | | | | |
| noch: Kunst, Kunstwissenschaft | | | | | | | | | | | |
| Künstlerischer Abschluss | Fach- semester | a | 1 548 | 256 | 299 | 345 | 309 | 212 | 74 | 34 | 19 |
| | | b | 1 809 | 321 | 393 | 360 | 376 | 236 | 68 | 32 | 23 |
| | | c | 3 357 | 577 | 692 | 705 | 685 | 448 | 142 | 66 | 42 |
| | Hochschul- semester | a | 1 548 | 194 | 263 | 270 | 242 | 196 | 130 | 97 | 156 |
| | | b | 1 809 | 246 | 321 | 296 | 274 | 211 | 143 | 135 | 183 |
| | | c | 3 357 | 440 | 584 | 566 | 516 | 407 | 273 | 232 | 339 |
| Bachelorabschluss | Fach- semester | a | 196 | 152 | 10 | 22 | 6 | 1 | 4 | – | 1 |
| | | b | 182 | 141 | 25 | 10 | 4 | – | 2 | – | – |
| | | c | 378 | 293 | 35 | 32 | 10 | 1 | 6 | – | 1 |
| | Hochschul- semester | a | 196 | 142 | 17 | 17 | 5 | 4 | 7 | 2 | 2 |
| | | b | 182 | 130 | 30 | 10 | 3 | 3 | 3 | 1 | 2 |
| | | c | 378 | 272 | 47 | 27 | 8 | 7 | 10 | 3 | 4 |
| Masterabschluss | Fach- semester | a | 55 | 41 | 10 | 3 | – | – | 1 | – | – |
| | | b | 96 | 62 | 18 | 15 | – | 1 | – | – | – |
| | | c | 151 | 103 | 28 | 18 | – | 1 | 1 | – | – |
| | Hochschul- semester | a | 55 | 11 | 5 | 4 | 6 | 6 | 6 | 8 | 9 |
| | | b | 96 | 10 | 6 | 8 | 7 | 10 | 10 | 13 | 32 |
| | | c | 151 | 21 | 11 | 12 | 13 | 16 | 16 | 21 | 41 |
| Sonstiger Abschluss | Fach- semester | a | 60 | 30 | 22 | 7 | 1 | – | – | – | – |
| | | b | 113 | 57 | 43 | 9 | 2 | 2 | – | – | – |
| | | c | 173 | 87 | 65 | 16 | 3 | 2 | – | – | – |
| | Hochschul- semester | a | 60 | 6 | 6 | 4 | 12 | 2 | 5 | 6 | 19 |
| | | b | 113 | 14 | 14 | 4 | 13 | 12 | 11 | 18 | 27 |
| | | c | 173 | 20 | 20 | 8 | 25 | 14 | 16 | 24 | 46 |
| Kunst, Kunst- wissenschaft zusammen | Fach- semester | a | 2 301 | 556 | 410 | 452 | 377 | 276 | 115 | 57 | 58 |
| | | b | 2 866 | 730 | 592 | 506 | 469 | 326 | 142 | 57 | 44 |
| | | c | 5 167 | 1 286 | 1 002 | 958 | 846 | 602 | 257 | 114 | 102 |
| | Hochschul- semester | a | 2 301 | 410 | 347 | 348 | 317 | 263 | 200 | 143 | 273 |
| | | b | 2 866 | 511 | 462 | 411 | 364 | 308 | 254 | 221 | 335 |
| | | c | 5 167 | 921 | 809 | 759 | 681 | 571 | 454 | 364 | 608 |
| Hochschulart insgesamt | Fach- semester | a | 2 390 | 582 | 452 | 463 | 381 | 282 | 115 | 57 | 58 |
| | | b | 3 052 | 812 | 656 | 534 | 474 | 331 | 143 | 58 | 44 |
| | | c | 5 442 | 1 394 | 1 108 | 997 | 855 | 613 | 258 | 115 | 102 |
| | Hochschul- semester | a | 2 390 | 428 | 374 | 367 | 321 | 268 | 202 | 150 | 280 |
| | | b | 3 052 | 548 | 516 | 448 | 377 | 324 | 262 | 229 | 348 |
| | | c | 5 442 | 976 | 890 | 815 | 698 | 592 | 464 | 379 | 628 |

Fachhochschulen (ohne Verwaltungsfachhochschulen)

Sprach- und Kulturwissenschaften

| | | | | | | | | | | | |
|-----------------------------|------------------------|---|-------|-----|-----|-----|-----|-----|----|----|----|
| Fachhochschul- abschluss | Fach- semester | a | 78 | – | – | 18 | 25 | 10 | 4 | 6 | 15 |
| | | b | 175 | – | – | 39 | 61 | 20 | 15 | 12 | 28 |
| | | c | 253 | – | – | 57 | 86 | 30 | 19 | 18 | 43 |
| | Hochschul- semester | a | 78 | – | – | 13 | 17 | 11 | 6 | 7 | 24 |
| | | b | 175 | – | – | 26 | 60 | 17 | 11 | 20 | 41 |
| | | c | 253 | – | – | 39 | 77 | 28 | 17 | 27 | 65 |
| | Fach- semester | a | 526 | 162 | 157 | 99 | 69 | 22 | 11 | 5 | 1 |
| | | b | 1 792 | 672 | 512 | 397 | 136 | 46 | 17 | 4 | 8 |
| | | c | 2 318 | 834 | 669 | 496 | 205 | 68 | 28 | 9 | 9 |
| | Hochschul- semester | a | 526 | 117 | 124 | 103 | 81 | 38 | 17 | 20 | 26 |
| | | b | 1 792 | 570 | 490 | 347 | 164 | 89 | 42 | 23 | 67 |
| | | c | 2 318 | 687 | 614 | 450 | 245 | 127 | 59 | 43 | 93 |

**Noch: 3. Studierende nach Hochschularten, Fächergruppen und angestrebten
Abschlussprüfungen nach Prüfungsgruppen**

| Prüfungsgruppe Fach-/Hochschulsemester a = männlich b = weiblich c = Insgesamt | | | Studierende | | | | | | | | |
|--|--------------------------------|----------|---------------|-----------------------|-----------------|-----------------|-----------------|------------------|-------------------|-------------------|-----------------------|
| | | | insgesamt | davon im ... Semester | | | | | | | |
| | | | | 1. und 2. | 3. und 4. | 5. und 6. | 7. und 8. | 9. und 10. | 11. und 12. | 13. und 14. | 15. und höherem |
| noch: Fachhochschulen (ohne Verwaltungsfachhochschulen) | | | | | | | | | | | |
| noch: Sprach- und Kulturwissenschaften | | | | | | | | | | | |
| Masterabschluss | Fach- semester | a | 31 | 14 | 11 | 6 | – | – | – | – | – |
| | | b | 143 | 66 | 51 | 23 | 1 | 2 | – | – | – |
| | | c | 174 | 80 | 62 | 29 | 1 | 2 | – | – | – |
| | Hochschul- semester | a | 31 | 2 | 2 | – | 2 | 4 | 4 | 4 | 13 |
| | | b | 143 | 5 | 5 | 3 | 23 | 28 | 26 | 10 | 43 |
| | | c | 174 | 7 | 7 | 3 | 25 | 32 | 30 | 14 | 56 |
| Sonstiger Abschluss | Fach- semester | a | 48 | 12 | 36 | – | – | – | – | – | – |
| | | b | 77 | 9 | 67 | 1 | – | – | – | – | – |
| | | c | 125 | 21 | 103 | 1 | – | – | – | – | – |
| | Hochschul- semester | a | 48 | 45 | 3 | – | – | – | – | – | – |
| | | b | 77 | 74 | 2 | 1 | – | – | – | – | – |
| | | c | 125 | 119 | 5 | 1 | – | – | – | – | – |
| Sprach- und Kultur- wissenschaften zusammen | Fach- semester | a | 683 | 188 | 204 | 123 | 94 | 32 | 15 | 11 | 16 |
| | | b | 2 187 | 747 | 630 | 460 | 198 | 68 | 32 | 16 | 36 |
| | | c | 2 870 | 935 | 834 | 583 | 292 | 100 | 47 | 27 | 52 |
| | Hochschul- semester | a | 683 | 164 | 129 | 116 | 100 | 53 | 27 | 31 | 63 |
| | | b | 2 187 | 649 | 497 | 377 | 247 | 134 | 79 | 53 | 151 |
| | | c | 2 870 | 813 | 626 | 493 | 347 | 187 | 106 | 84 | 214 |
| Rechts-, Wirtschafts- und Sozialwissenschaften | | | | | | | | | | | |
| Fachhochschul- abschluss | Fach- semester | a | 10 212 | 337 | 865 | 2 629 | 2 740 | 1 695 | 809 | 426 | 711 |
| | | b | 10 521 | 346 | 1 012 | 2 519 | 3 363 | 1 835 | 682 | 339 | 425 |
| | | c | 20 733 | 683 | 1 877 | 5 148 | 6 103 | 3 530 | 1 491 | 765 | 1 136 |
| | Hochschul- semester | a | 10 212 | 225 | 664 | 2 088 | 2 371 | 1 633 | 982 | 634 | 1 615 |
| | | b | 10 521 | 207 | 776 | 2 183 | 3 085 | 1 813 | 867 | 548 | 1 042 |
| | | c | 20 733 | 432 | 1 440 | 4 271 | 5 456 | 3 446 | 1 849 | 1 182 | 2 657 |
| Bachelorabschluss | Fach- semester | a | 15 653 | 7 036 | 5 049 | 2 345 | 739 | 342 | 113 | 15 | 14 |
| | | b | 15 969 | 7 204 | 5 172 | 2 645 | 591 | 276 | 72 | 5 | 4 |
| | | c | 31 622 | 14 240 | 10 221 | 4 990 | 1 330 | 618 | 185 | 20 | 18 |
| | Hochschul- semester | a | 15 653 | 5 933 | 4 809 | 2 368 | 1 182 | 553 | 295 | 194 | 319 |
| | | b | 15 969 | 6 460 | 5 249 | 2 496 | 896 | 352 | 188 | 126 | 202 |
| | | c | 31 622 | 12 393 | 10 058 | 4 864 | 2 078 | 905 | 483 | 320 | 521 |
| Masterabschluss | Fach- semester | a | 1 084 | 513 | 305 | 189 | 66 | 7 | 4 | – | – |
| | | b | 974 | 496 | 257 | 173 | 40 | 4 | 4 | – | – |
| | | c | 2 058 | 1 009 | 562 | 362 | 106 | 11 | 8 | – | – |
| | Hochschul- semester | a | 1 084 | 142 | 91 | 79 | 126 | 179 | 171 | 108 | 188 |
| | | b | 974 | 139 | 83 | 98 | 143 | 171 | 119 | 97 | 124 |
| | | c | 2 058 | 281 | 174 | 177 | 269 | 350 | 290 | 205 | 312 |
| Sonstiger Abschluss | Fach- semester | a | 113 | 47 | 30 | 25 | 8 | – | – | 1 | 2 |
| | | b | 94 | 38 | 28 | 24 | 3 | – | – | – | 1 |
| | | c | 207 | 85 | 58 | 49 | 11 | – | – | 1 | 3 |
| | Hochschul- semester | a | 113 | 61 | 28 | 11 | 4 | 1 | 3 | 1 | 4 |
| | | b | 94 | 67 | 15 | 5 | 3 | 3 | – | – | 1 |
| | | c | 207 | 128 | 43 | 16 | 7 | 4 | 3 | 1 | 5 |
| Rechts-, Wirtschafts- und Sozialwissen- schaften zusammen | Fach- semester | a | 27 062 | 7 933 | 6 249 | 5 188 | 3 553 | 2 044 | 926 | 442 | 727 |
| | | b | 27 558 | 8 084 | 6 469 | 5 361 | 3 997 | 2 115 | 758 | 344 | 430 |
| | | c | 54 620 | 16 017 | 12 718 | 10 549 | 7 550 | 4 159 | 1 684 | 786 | 1 157 |
| | Hochschul- semester | a | 27 062 | 6 361 | 5 592 | 4 546 | 3 683 | 2 366 | 1 451 | 937 | 2 126 |
| | | b | 27 558 | 6 873 | 6 123 | 4 782 | 4 127 | 2 339 | 1 174 | 771 | 1 369 |
| | | c | 54 620 | 13 234 | 11 715 | 9 328 | 7 810 | 4 705 | 2 625 | 1 708 | 3 495 |

**Noch: 3. Studierende nach Hochschularten, Fächergruppen und angestrebten
Abschlussprüfungen nach Prüfungsgruppen**

| Prüfungsgruppe Fach-/Hochschulsemester a = männlich b = weiblich c = Insgesamt | | | Studierende | | | | | | | | | |
|--|--|--|-------------|-----------------------|-----------------|-----------------|-----------------|------------------|-------------------|-------------------|-----------------------|--|
| | | | insgesamt | davon im ... Semester | | | | | | | | |
| | | | | 1. und 2. | 3. und 4. | 5. und 6. | 7. und 8. | 9. und 10. | 11. und 12. | 13. und 14. | 15. und höherem | |

noch: **Fachhochschulen (ohne Verwaltungsfachhochschulen)**

Mathematik, Naturwissenschaften

| | | | | | | | | | | | |
|---|--------------------------------|----------|---------------|--------------|--------------|--------------|--------------|--------------|------------|------------|--------------|
| Fachhochschul- abschluss | Fach- semester | a | 2 793 | 63 | 165 | 410 | 647 | 614 | 351 | 231 | 312 |
| | | b | 800 | 7 | 55 | 160 | 218 | 167 | 95 | 38 | 60 |
| | | c | 3 593 | 70 | 220 | 570 | 865 | 781 | 446 | 269 | 372 |
| | Hochschul- semester | a | 2 793 | 45 | 133 | 303 | 548 | 560 | 346 | 265 | 593 |
| | | b | 800 | 7 | 43 | 115 | 161 | 164 | 97 | 71 | 142 |
| | | c | 3 593 | 52 | 176 | 418 | 709 | 724 | 443 | 336 | 735 |
| Bachelorabschluss | Fach- semester | a | 7 386 | 2 769 | 2 205 | 1 458 | 571 | 218 | 86 | 38 | 41 |
| | | b | 2 310 | 1 020 | 635 | 437 | 137 | 50 | 15 | 10 | 6 |
| | | c | 9 696 | 3 789 | 2 840 | 1 895 | 708 | 268 | 101 | 48 | 47 |
| | Hochschul- semester | a | 7 386 | 2 284 | 1 854 | 1 336 | 737 | 419 | 249 | 158 | 349 |
| | | b | 2 310 | 876 | 562 | 423 | 191 | 89 | 54 | 39 | 76 |
| | | c | 9 696 | 3 160 | 2 416 | 1 759 | 928 | 508 | 303 | 197 | 425 |
| Masterabschluss | Fach- semester | a | 584 | 233 | 196 | 101 | 27 | 14 | 8 | 3 | 2 |
| | | b | 169 | 68 | 54 | 36 | 6 | 4 | – | 1 | – |
| | | c | 753 | 301 | 250 | 137 | 33 | 18 | 8 | 4 | 2 |
| | Hochschul- semester | a | 584 | 49 | 31 | 27 | 89 | 112 | 117 | 59 | 100 |
| | | b | 169 | 14 | 8 | 4 | 37 | 32 | 36 | 18 | 20 |
| | | c | 753 | 63 | 39 | 31 | 126 | 144 | 153 | 77 | 120 |
| Sonstiger Abschluss | Fach- semester | a | 15 | 5 | 7 | 3 | – | – | – | – | – |
| | | b | 8 | 2 | 6 | – | – | – | – | – | – |
| | | c | 23 | 7 | 13 | 3 | – | – | – | – | – |
| | Hochschul- semester | a | 15 | 10 | 3 | 1 | – | – | 1 | – | – |
| | | b | 8 | 5 | 2 | – | – | – | – | – | 1 |
| | | c | 23 | 15 | 5 | 1 | – | – | 1 | – | 1 |
| Mathematik, Natur- wissenschaften zusammen | Fach- semester | a | 10 778 | 3 070 | 2 573 | 1 972 | 1 245 | 846 | 445 | 272 | 355 |
| | | b | 3 287 | 1 097 | 750 | 633 | 361 | 221 | 110 | 49 | 66 |
| | | c | 14 065 | 4 167 | 3 323 | 2 605 | 1 606 | 1 067 | 555 | 321 | 421 |
| | Hochschul- semester | a | 10 778 | 2 388 | 2 021 | 1 667 | 1 374 | 1 091 | 713 | 482 | 1 042 |
| | | b | 3 287 | 902 | 615 | 542 | 389 | 285 | 187 | 128 | 239 |
| | | c | 14 065 | 3 290 | 2 636 | 2 209 | 1 763 | 1 376 | 900 | 610 | 1 281 |

Humanmedizin/Gesundheitswissenschaften

| | | | | | | | | | | | |
|-----------------------------|------------------------|---|-------|-----|-----|-----|-----|-----|----|----|----|
| Fachhochschulab- schluss | Fach- semester | a | 254 | 39 | 42 | 41 | 68 | 36 | 17 | 7 | 4 |
| | | b | 685 | 91 | 132 | 135 | 193 | 88 | 23 | 14 | 9 |
| | | c | 939 | 130 | 174 | 176 | 261 | 124 | 40 | 21 | 13 |
| | Hochschul- semester | a | 254 | 45 | 22 | 32 | 54 | 41 | 28 | 9 | 23 |
| | | b | 685 | 141 | 87 | 89 | 167 | 100 | 39 | 25 | 37 |
| | | c | 939 | 186 | 109 | 121 | 221 | 141 | 67 | 34 | 60 |
| Bachelorabschluss | Fach- semester | a | 345 | 117 | 108 | 95 | 5 | 18 | 2 | – | – |
| | | b | 812 | 318 | 253 | 194 | 22 | 20 | 5 | – | – |
| | | c | 1 157 | 435 | 361 | 289 | 27 | 38 | 7 | – | – |
| | Hochschul- semester | a | 345 | 118 | 100 | 73 | 19 | 10 | 6 | 7 | 12 |
| | | b | 812 | 330 | 262 | 150 | 30 | 15 | 10 | 3 | 12 |
| | | c | 1 157 | 448 | 362 | 223 | 49 | 25 | 16 | 10 | 24 |
| Masterabschluss | Fach- semester | a | 15 | 11 | 4 | – | – | – | – | – | – |
| | | b | 61 | 48 | 13 | – | – | – | – | – | – |
| | | c | 76 | 59 | 17 | – | – | – | – | – | – |
| | Hochschul- semester | a | 15 | – | 1 | – | – | 7 | 3 | 1 | 3 |
| | | b | 61 | – | 1 | 20 | 3 | 13 | 18 | 2 | 4 |
| | | c | 76 | – | 2 | 20 | 3 | 20 | 21 | 3 | 7 |

**Noch: 3. Studierende nach Hochschularten, Fächergruppen und angestrebten
Abschlussprüfungen nach Prüfungsgruppen**

| Prüfungsgruppe Fach-/Hochschulsemester a = männlich b = weiblich c = Insgesamt | | | Studierende | | | | | | | | |
|--|--------------------------------|---|-------------|-----------------------|-----------------|-----------------|-----------------|------------------|-------------------|-------------------|-----------------------|
| | | | insgesamt | davon im ... Semester | | | | | | | |
| | | | | 1. und 2. | 3. und 4. | 5. und 6. | 7. und 8. | 9. und 10. | 11. und 12. | 13. und 14. | 15. und höherem |
| noch: Fachhochschulen (ohne Verwaltungsfachhochschulen) | | | | | | | | | | | |
| noch: Humanmedizin/Gesundheitswissenschaften | | | | | | | | | | | |
| Humanmedizin/ Gesundheits- wissenschaften zusammen | Fach- semester | a | 614 | 167 | 154 | 136 | 73 | 54 | 19 | 7 | 4 |
| | | b | 1 558 | 457 | 398 | 329 | 215 | 108 | 28 | 14 | 9 |
| | | c | 2 172 | 624 | 552 | 465 | 288 | 162 | 47 | 21 | 13 |
| | Hochschul- semester | a | 614 | 163 | 123 | 105 | 73 | 58 | 37 | 17 | 38 |
| | | b | 1 558 | 471 | 350 | 259 | 200 | 128 | 67 | 30 | 53 |
| | | c | 2 172 | 634 | 473 | 364 | 273 | 186 | 104 | 47 | 91 |
| Agrar-, Forst- und Ernährungswissenschaften | | | | | | | | | | | |
| Lehramt Sekundarstufe II (berufliche Schulen) | Fach- semester | a | 8 | – | – | – | 4 | 3 | – | 1 | – |
| | | b | 43 | – | – | – | 12 | 20 | 8 | 2 | 1 |
| | | c | 51 | – | – | – | 16 | 23 | 8 | 3 | 1 |
| | Hochschul- semester | a | 8 | – | – | – | 1 | 2 | 2 | 2 | 1 |
| | | b | 43 | – | – | – | 3 | 14 | 9 | 5 | 12 |
| | | c | 51 | – | – | – | 4 | 16 | 11 | 7 | 13 |
| Fachhochschul- abschluss | Fach- semester | a | 300 | 1 | 2 | 16 | 73 | 79 | 56 | 28 | 45 |
| | | b | 590 | – | 2 | 73 | 203 | 163 | 72 | 26 | 51 |
| | | c | 890 | 1 | 4 | 89 | 276 | 242 | 128 | 54 | 96 |
| | Hochschul- semester | a | 300 | – | – | 15 | 52 | 72 | 62 | 35 | 64 |
| | | b | 590 | – | – | 61 | 167 | 154 | 89 | 42 | 77 |
| | | c | 890 | – | – | 76 | 219 | 226 | 151 | 77 | 141 |
| Bachelorabschluss | Fach- semester | a | 685 | 199 | 220 | 164 | 83 | 18 | 1 | – | – |
| | | b | 1 006 | 435 | 310 | 206 | 46 | 9 | – | – | – |
| | | c | 1 691 | 634 | 530 | 370 | 129 | 27 | 1 | – | – |
| | Hochschul- semester | a | 685 | 176 | 202 | 145 | 96 | 25 | 14 | 11 | 16 |
| | | b | 1 006 | 389 | 296 | 193 | 68 | 25 | 15 | 10 | 10 |
| | | c | 1 691 | 565 | 498 | 338 | 164 | 50 | 29 | 21 | 26 |
| Masterabschluss | Fach- semester | a | 23 | 20 | 3 | – | – | – | – | – | – |
| | | b | 22 | 20 | 2 | – | – | – | – | – | – |
| | | c | 45 | 40 | 5 | – | – | – | – | – | – |
| | Hochschul- semester | a | 23 | – | – | – | 14 | 5 | 3 | 1 | – |
| | | b | 22 | 1 | – | 1 | 6 | 7 | 4 | 2 | 1 |
| | | c | 45 | 1 | – | 1 | 20 | 12 | 7 | 3 | 1 |
| Sonstiger Abschluss | Fach- semester | a | 1 | 1 | – | – | – | – | – | – | – |
| | | b | – | – | – | – | – | – | – | – | – |
| | | c | 1 | 1 | – | – | – | – | – | – | – |
| | Hochschul- semester | a | 1 | 1 | – | – | – | – | – | – | – |
| | | b | – | – | – | – | – | – | – | – | – |
| | | c | 1 | 1 | – | – | – | – | – | – | – |
| Agrar-, Forst- und Ernährungswissen- schaften zusammen | Fach- semester | a | 1 017 | 221 | 225 | 180 | 160 | 100 | 57 | 29 | 45 |
| | | b | 1 661 | 455 | 314 | 279 | 261 | 192 | 80 | 28 | 52 |
| | | c | 2 678 | 676 | 539 | 459 | 421 | 292 | 137 | 57 | 97 |
| | Hochschul- semester | a | 1 017 | 177 | 202 | 160 | 163 | 104 | 81 | 49 | 81 |
| | | b | 1 661 | 390 | 296 | 255 | 244 | 200 | 117 | 59 | 100 |
| | | c | 2 678 | 567 | 498 | 415 | 407 | 304 | 198 | 108 | 181 |
| Ingenieurwissenschaften | | | | | | | | | | | |
| Lehramt Sekundarstufe II (berufliche Schulen) | Fach- semester | a | 30 | – | – | – | 8 | 12 | 4 | 3 | 3 |
| | | b | 11 | 1 | – | – | 2 | 4 | 2 | 2 | – |
| | | c | 41 | 1 | – | – | 10 | 16 | 6 | 5 | 3 |
| | Hochschul- semester | a | 30 | – | – | – | – | 3 | 5 | 1 | 21 |
| | | b | 11 | 1 | – | – | – | 2 | 3 | 2 | 3 |
| | | c | 41 | 1 | – | – | – | 5 | 8 | 3 | 24 |

**Noch: 3. Studierende nach Hochschularten, Fächergruppen und angestrebten
Abschlussprüfungen nach Prüfungsgruppen**

| Prüfungsgruppe Fach-/Hochschulsemester a = männlich b = weiblich c = Insgesamt | | | Studierende | | | | | | | | |
|--|------------------------|---|---------------|-----------------------|-----------------|-----------------|-----------------|------------------|-------------------|-------------------|-----------------------|
| | | | insgesamt | davon im ... Semester | | | | | | | |
| | | | | 1. und 2. | 3. und 4. | 5. und 6. | 7. und 8. | 9. und 10. | 11. und 12. | 13. und 14. | 15. und höherem |
| noch: Fachhochschulen (ohne Verwaltungsfachhochschulen) | | | | | | | | | | | |
| noch: Ingenieurwissenschaften | | | | | | | | | | | |
| Fachhochschul- abschluss | Fach- semester | a | 15 397 | 535 | 509 | 2 068 | 4 200 | 3 312 | 1 895 | 1 022 | 1 856 |
| | | b | 3 099 | 91 | 93 | 301 | 810 | 787 | 462 | 264 | 291 |
| | | c | 18 496 | 626 | 602 | 2 369 | 5 010 | 4 099 | 2 357 | 1 286 | 2 147 |
| | Hochschul- semester | a | 15 397 | 448 | 470 | 1 707 | 3 567 | 3 173 | 2 065 | 1 249 | 2 718 |
| | | b | 3 099 | 88 | 81 | 244 | 669 | 743 | 511 | 305 | 458 |
| | | c | 18 496 | 536 | 551 | 1 951 | 4 236 | 3 916 | 2 576 | 1 554 | 3 176 |
| Bachelorabschluss | Fach- semester | a | 20 353 | 7 939 | 6 665 | 3 812 | 1 198 | 370 | 226 | 101 | 42 |
| | | b | 5 112 | 2 081 | 1 466 | 1 053 | 365 | 93 | 41 | 11 | 2 |
| | | c | 25 465 | 10 020 | 8 131 | 4 865 | 1 563 | 463 | 267 | 112 | 44 |
| | Hochschul- semester | a | 20 353 | 6 888 | 5 696 | 3 558 | 1 735 | 923 | 650 | 365 | 538 |
| | | b | 5 112 | 1 877 | 1 331 | 992 | 467 | 195 | 113 | 59 | 78 |
| | | c | 25 465 | 8 765 | 7 027 | 4 550 | 2 202 | 1 118 | 763 | 424 | 616 |
| Masterabschluss | Fach- semester | a | 1 346 | 555 | 468 | 207 | 65 | 28 | 11 | 5 | 7 |
| | | b | 504 | 228 | 175 | 74 | 19 | 1 | 5 | 2 | – |
| | | c | 1 850 | 783 | 643 | 281 | 84 | 29 | 16 | 7 | 7 |
| | Hochschul- semester | a | 1 346 | 121 | 88 | 69 | 147 | 239 | 262 | 163 | 257 |
| | | b | 504 | 62 | 35 | 28 | 80 | 99 | 90 | 50 | 60 |
| | | c | 1 850 | 183 | 123 | 97 | 227 | 338 | 352 | 213 | 317 |
| Sonstiger Abschluss | Fach- semester | a | 156 | 45 | 49 | 36 | 4 | 12 | 2 | 1 | 7 |
| | | b | 78 | 14 | 33 | 13 | 9 | 4 | 3 | – | 2 |
| | | c | 234 | 59 | 82 | 49 | 13 | 16 | 5 | 1 | 9 |
| | Hochschul- semester | a | 156 | 95 | 21 | 12 | 2 | 3 | – | 1 | 22 |
| | | b | 78 | 55 | 2 | – | – | 2 | 2 | 3 | 14 |
| | | c | 234 | 150 | 23 | 12 | 2 | 5 | 2 | 4 | 36 |
| Ingenieurwissen- schaften zusammen | Fach- semester | a | 37 282 | 9 074 | 7 691 | 6 123 | 5 475 | 3 734 | 2 138 | 1 132 | 1 915 |
| | | b | 8 804 | 2 415 | 1 767 | 1 441 | 1 205 | 889 | 513 | 279 | 295 |
| | | c | 46 086 | 11 489 | 9 458 | 7 564 | 6 680 | 4 623 | 2 651 | 1 411 | 2 210 |
| | Hochschul- semester | a | 37 282 | 7 552 | 6 275 | 5 346 | 5 451 | 4 341 | 2 982 | 1 779 | 3 556 |
| | | b | 8 804 | 2 083 | 1 449 | 1 264 | 1 216 | 1 041 | 719 | 419 | 613 |
| | | c | 46 086 | 9 635 | 7 724 | 6 610 | 6 667 | 5 382 | 3 701 | 2 198 | 4 169 |
| Kunst, Kunstwissenschaft | | | | | | | | | | | |
| Lehramt Sekundarstufe II (berufliche Schulen) | Fach- semester | a | 7 | – | – | – | 2 | 2 | 1 | – | 2 |
| | | b | 7 | – | – | – | 2 | 2 | 1 | 2 | – |
| | | c | 14 | – | – | – | 4 | 4 | 2 | 2 | 2 |
| | Hochschul- semester | a | 7 | – | – | – | – | 2 | – | 2 | 3 |
| | | b | 7 | – | – | – | – | 2 | – | 1 | 4 |
| | | c | 14 | – | – | – | – | 4 | – | 3 | 7 |
| Fachhochschul- abschluss | Fach- semester | a | 1 230 | 48 | 83 | 311 | 285 | 256 | 110 | 64 | 73 |
| | | b | 1 647 | 35 | 93 | 424 | 463 | 349 | 167 | 64 | 52 |
| | | c | 2 877 | 83 | 176 | 735 | 748 | 605 | 277 | 128 | 125 |
| | Hochschul- semester | a | 1 230 | 37 | 67 | 238 | 251 | 225 | 154 | 82 | 176 |
| | | b | 1 647 | 32 | 73 | 338 | 383 | 334 | 220 | 111 | 156 |
| | | c | 2 877 | 69 | 140 | 576 | 634 | 559 | 374 | 193 | 332 |
| Bachelorabschluss | Fach- semester | a | 861 | 411 | 323 | 79 | 35 | 7 | 3 | 2 | 1 |
| | | b | 1 022 | 521 | 408 | 69 | 16 | 5 | 3 | – | – |
| | | c | 1 883 | 932 | 731 | 148 | 51 | 12 | 6 | 2 | 1 |
| | Hochschul- semester | a | 861 | 347 | 283 | 113 | 42 | 28 | 14 | 15 | 19 |
| | | b | 1 022 | 481 | 365 | 97 | 38 | 14 | 14 | 5 | 8 |
| | | c | 1 883 | 828 | 648 | 210 | 80 | 42 | 28 | 20 | 27 |
| Masterabschluss | Fach- semester | a | 43 | 20 | 15 | 7 | – | – | – | 1 | – |
| | | b | 45 | 23 | 17 | 5 | – | – | – | – | – |
| | | c | 88 | 43 | 32 | 12 | – | – | – | 1 | – |
| | Hochschul- semester | a | 43 | 4 | 8 | 1 | 7 | 6 | 8 | 5 | 4 |
| | | b | 45 | 7 | 3 | 1 | 4 | 5 | 13 | 5 | 7 |
| | | c | 88 | 11 | 11 | 2 | 11 | 11 | 21 | 10 | 11 |

**Noch: 3. Studierende nach Hochschularten, Fächergruppen und angestrebten
Abschlussprüfungen nach Prüfungsgruppen**

| Prüfungsgruppe Fach-/Hochschulsemester a = männlich b = weiblich c = Insgesamt | | | Studierende | | | | | | | | |
|--|-------------------|---|-------------|-----------------------|-----------------|-----------------|-----------------|------------------|-------------------|-------------------|-----------------------|
| | | | insgesamt | davon im ... Semester | | | | | | | |
| | | | | 1. und 2. | 3. und 4. | 5. und 6. | 7. und 8. | 9. und 10. | 11. und 12. | 13. und 14. | 15. und höherem |
| noch: Fachhochschulen (ohne Verwaltungsfachhochschulen) | | | | | | | | | | | |
| noch: Kunst, Kunstwissenschaft | | | | | | | | | | | |
| Sonstiger Abschluss | Fachsemester | a | 10 | – | 6 | 3 | 1 | – | – | – | – |
| | | b | 13 | 1 | 5 | 7 | – | – | – | – | – |
| | | c | 23 | 1 | 11 | 10 | 1 | – | – | – | – |
| | Hochschulsemester | a | 10 | 9 | – | 1 | – | – | – | – | – |
| | | b | 13 | 11 | 2 | – | – | – | – | – | – |
| | | c | 23 | 20 | 2 | 1 | – | – | – | – | – |
| Kunst, Kunstwissenschaft zusammen | Fachsemester | a | 2 151 | 479 | 427 | 400 | 323 | 265 | 114 | 67 | 76 |
| | | b | 2 734 | 580 | 523 | 505 | 481 | 356 | 171 | 66 | 52 |
| | | c | 4 885 | 1 059 | 950 | 905 | 804 | 621 | 285 | 133 | 128 |
| | Hochschulsemester | a | 2 151 | 397 | 358 | 353 | 300 | 261 | 176 | 104 | 202 |
| | | b | 2 734 | 531 | 443 | 436 | 425 | 355 | 247 | 122 | 175 |
| | | c | 4 885 | 928 | 801 | 789 | 725 | 616 | 423 | 226 | 377 |
| Hochschulart insgesamt | Fachsemester | a | 79 587 | 21 132 | 17 523 | 14 122 | 10 923 | 7 075 | 3 714 | 1 960 | 3 138 |
| | | b | 47 789 | 13 835 | 10 851 | 9 008 | 6 718 | 3 949 | 1 692 | 796 | 940 |
| | | c | 127 376 | 34 967 | 28 374 | 23 130 | 17 641 | 11 024 | 5 406 | 2 756 | 4 078 |
| | Hochschulsemester | a | 79 587 | 17 202 | 14 700 | 12 293 | 11 144 | 8 274 | 5 467 | 3 399 | 7 108 |
| | | b | 47 789 | 11 899 | 9 773 | 7 915 | 6 848 | 4 482 | 2 590 | 1 582 | 2 700 |
| | | c | 127 376 | 29 101 | 24 473 | 20 208 | 17 992 | 12 756 | 8 057 | 4 981 | 9 808 |
| Verwaltungsfachhochschulen | | | | | | | | | | | |
| Rechts-, Wirtschafts- und Sozialwissenschaften | | | | | | | | | | | |
| Fachhochschulabschluss | Fachsemester | a | 2 740 | 755 | 1 005 | 905 | 75 | – | – | – | – |
| | | b | 3 105 | 874 | 1 064 | 1 107 | 57 | 1 | 2 | – | – |
| | | c | 5 845 | 1 629 | 2 069 | 2 012 | 132 | 1 | 2 | – | – |
| | Hochschulsemester | a | 2 740 | 755 | 1 001 | 899 | 78 | 1 | 3 | – | 3 |
| | | b | 3 105 | 875 | 1 064 | 1 102 | 60 | 1 | 2 | – | 1 |
| | | c | 5 845 | 1 630 | 2 065 | 2 001 | 138 | 2 | 5 | – | 4 |
| Bachelorabschluss | Fachsemester | a | 753 | 753 | – | – | – | – | – | – | – |
| | | b | 501 | 501 | – | – | – | – | – | – | – |
| | | c | 1 254 | 1 254 | – | – | – | – | – | – | – |
| | Hochschulsemester | a | 753 | 753 | – | – | – | – | – | – | – |
| | | b | 501 | 501 | – | – | – | – | – | – | – |
| | | c | 1 254 | 1 254 | – | – | – | – | – | – | – |
| Rechts-, Wirtschafts- und Sozialwissenschaften zusammen | Fachsemester | a | 3 493 | 1 508 | 1 005 | 905 | 75 | – | – | – | – |
| | | b | 3 606 | 1 375 | 1 064 | 1 107 | 57 | 1 | 2 | – | – |
| | | c | 7 099 | 2 883 | 2 069 | 2 012 | 132 | 1 | 2 | – | – |
| | Hochschulsemester | a | 3 493 | 1 508 | 1 001 | 899 | 78 | 1 | 3 | – | 3 |
| | | b | 3 606 | 1 376 | 1 064 | 1 102 | 60 | 1 | 2 | – | 1 |
| | | c | 7 099 | 2 884 | 2 065 | 2 001 | 138 | 2 | 5 | – | 4 |
| Hochschulart insgesamt | Fachsemester | a | 3 493 | 1 508 | 1 005 | 905 | 75 | – | – | – | – |
| | | b | 3 606 | 1 375 | 1 064 | 1 107 | 57 | 1 | 2 | – | – |
| | | c | 7 099 | 2 883 | 2 069 | 2 012 | 132 | 1 | 2 | – | – |
| | Hochschulsemester | a | 3 493 | 1 508 | 1 001 | 899 | 78 | 1 | 3 | – | 3 |
| | | b | 3 606 | 1 376 | 1 064 | 1 102 | 60 | 1 | 2 | – | 1 |
| | | c | 7 099 | 2 884 | 2 065 | 2 001 | 138 | 2 | 5 | – | 4 |
| Hochschulen insgesamt | | | | | | | | | | | |
| Insgesamt | Fachsemester | a | 257 073 | 60 656 | 46 103 | 37 881 | 31 641 | 24 389 | 17 507 | 10 967 | 27 929 |
| | | b | 221 328 | 57 763 | 40 798 | 34 390 | 27 682 | 21 263 | 13 982 | 8 476 | 16 974 |
| | | c | 478 401 | 118 419 | 86 901 | 72 271 | 59 323 | 45 652 | 31 489 | 19 443 | 44 903 |
| | Hochschulsemester | a | 257 073 | 42 901 | 35 158 | 31 367 | 30 177 | 26 091 | 22 765 | 16 427 | 52 187 |
| | | b | 221 328 | 41 465 | 32 882 | 28 941 | 27 518 | 23 613 | 18 976 | 13 583 | 34 350 |
| | | c | 478 401 | 84 366 | 68 040 | 60 308 | 57 695 | 49 704 | 41 741 | 30 010 | 86 537 |

4. Studierende insgesamt nach Hochschularten, Hochschul- und Fachsemestern

| Im ... Semester a = männlich b = weiblich c = Insgesamt | Insgesamt | | Hochschulart | | | | | | | | | | |
|---|-----------------------------|-------------------|--|-------------------|---|-------------------|-------------------------------------|-------------------|---|-------------------|---------------------------------|-------------------|-------|
| | | | Universitäten, technische Hochschule, Sporthochschule, Fernuniversität | | philosophisch- theologische und kirchliche Hochschulen | | Kunst- und Musik- hochschulen | | Fachhochschulen (ohne Verwaltungs- fachhochschulen) | | Verwaltungsfach- hochschulen | | |
| | Hoch- schul- semester | Fach- semester | Hoch- schul- semester | Fach- semester | Hoch- schul- semester | Fach- semester | Hoch- schul- semester | Fach- semester | Hoch- schul- semester | Fach- semester | Hoch- schul- semester | Fach- semester | |
| | | | | | | | | | | | | | |
| 1. | a | 37 084 | 51 080 | 20 537 | 30 878 | 30 | 41 | 349 | 484 | 14 672 | 18 181 | 1 496 | 1 496 |
| | b | 35 772 | 48 932 | 24 106 | 35 340 | 25 | 23 | 449 | 681 | 9 823 | 11 520 | 1 369 | 1 368 |
| | c | 72 856 | 100 012 | 44 643 | 66 218 | 55 | 64 | 798 | 1 165 | 24 495 | 29 701 | 2 865 | 2 864 |
| 2. | a | 5 817 | 9 576 | 3 178 | 6 497 | 18 | 18 | 79 | 98 | 2 530 | 2 951 | 12 | 12 |
| | b | 5 693 | 8 831 | 3 503 | 6 372 | 8 | 6 | 99 | 131 | 2 076 | 2 315 | 7 | 7 |
| | c | 11 510 | 18 407 | 6 681 | 12 869 | 26 | 24 | 178 | 229 | 4 606 | 5 266 | 19 | 19 |
| 3. | a | 29 464 | 37 977 | 15 885 | 21 537 | 46 | 47 | 313 | 371 | 12 268 | 15 066 | 952 | 956 |
| | b | 27 459 | 33 450 | 18 232 | 22 899 | 15 | 26 | 429 | 544 | 7 807 | 9 005 | 976 | 976 |
| | c | 56 923 | 71 427 | 34 117 | 44 436 | 61 | 73 | 742 | 915 | 20 075 | 24 071 | 1 928 | 1 932 |
| 4. | a | 5 694 | 8 126 | 3 135 | 5 516 | 17 | 23 | 61 | 81 | 2 432 | 2 457 | 49 | 49 |
| | b | 5 423 | 7 348 | 3 271 | 5 286 | 11 | 16 | 87 | 112 | 1 966 | 1 846 | 88 | 88 |
| | c | 11 117 | 15 474 | 6 406 | 10 802 | 28 | 39 | 148 | 193 | 4 398 | 4 303 | 137 | 137 |
| 5. | a | 25 885 | 31 066 | 14 385 | 17 638 | 31 | 45 | 307 | 371 | 10 296 | 12 151 | 866 | 861 |
| | b | 23 988 | 27 418 | 16 074 | 18 525 | 22 | 17 | 369 | 414 | 6 479 | 7 447 | 1 044 | 1 015 |
| | c | 49 873 | 58 484 | 30 459 | 36 163 | 53 | 62 | 676 | 785 | 16 775 | 19 598 | 1 910 | 1 876 |
| 6. | a | 5 482 | 6 815 | 3 380 | 4 696 | 12 | 12 | 60 | 92 | 1 997 | 1 971 | 33 | 44 |
| | b | 4 953 | 6 972 | 3 372 | 5 192 | 8 | 7 | 79 | 120 | 1 436 | 1 561 | 58 | 92 |
| | c | 10 435 | 13 787 | 6 752 | 9 888 | 20 | 19 | 139 | 212 | 3 433 | 3 532 | 91 | 136 |
| 7. | a | 24 815 | 25 138 | 15 009 | 15 276 | 17 | 34 | 243 | 269 | 9 469 | 9 484 | 77 | 75 |
| | b | 22 498 | 21 062 | 16 541 | 15 159 | 8 | 13 | 272 | 301 | 5 619 | 5 532 | 58 | 57 |
| | c | 47 313 | 46 200 | 31 550 | 30 435 | 25 | 47 | 515 | 570 | 15 088 | 15 016 | 135 | 132 |
| 8. | a | 5 362 | 6 503 | 3 596 | 4 932 | 12 | 20 | 78 | 112 | 1 675 | 1 439 | 1 | – |
| | b | 5 020 | 6 620 | 3 680 | 5 237 | 4 | 24 | 105 | 173 | 1 229 | 1 186 | 2 | – |
| | c | 10 382 | 13 123 | 7 276 | 10 169 | 16 | 44 | 183 | 285 | 2 904 | 2 625 | 3 | – |
| 9. | a | 21 164 | 19 256 | 13 949 | 12 730 | 18 | 22 | 209 | 208 | 6 987 | 6 296 | 1 | – |
| | b | 19 273 | 16 239 | 15 358 | 12 586 | 4 | 5 | 226 | 241 | 3 684 | 3 406 | 1 | 1 |
| | c | 40 437 | 35 495 | 29 307 | 25 316 | 22 | 27 | 435 | 449 | 10 671 | 9 702 | 2 | 1 |
| 10. | a | 4 927 | 5 133 | 3 572 | 4 262 | 9 | 18 | 59 | 74 | 1 287 | 779 | – | – |
| | b | 4 340 | 5 024 | 3 440 | 4 384 | 4 | 7 | 98 | 90 | 798 | 543 | – | – |
| | c | 9 267 | 10 157 | 7 012 | 8 646 | 13 | 25 | 157 | 164 | 2 085 | 1 322 | – | – |
| 11. | a | 18 389 | 13 986 | 13 639 | 10 607 | 15 | 20 | 150 | 88 | 4 583 | 3 271 | 2 | – |
| | b | 15 237 | 10 603 | 12 991 | 9 127 | 3 | 5 | 206 | 90 | 2 035 | 1 379 | 2 | 2 |
| | c | 33 626 | 24 589 | 26 630 | 19 734 | 18 | 25 | 356 | 178 | 6 618 | 4 650 | 4 | 2 |
| 12. | a | 4 376 | 3 521 | 3 434 | 3 040 | 5 | 11 | 52 | 27 | 884 | 443 | 1 | – |
| | b | 3 739 | 3 379 | 3 118 | 3 007 | 10 | 6 | 56 | 53 | 555 | 313 | – | – |
| | c | 8 115 | 6 900 | 6 552 | 6 047 | 15 | 17 | 108 | 80 | 1 439 | 756 | 1 | – |
| 13. | a | 12 891 | 8 616 | 9 941 | 6 793 | 18 | 10 | 114 | 45 | 2 818 | 1 768 | – | – |
| | b | 10 640 | 6 290 | 9 217 | 5 548 | 9 | 9 | 175 | 51 | 1 239 | 682 | – | – |
| | c | 23 531 | 14 906 | 19 158 | 12 341 | 27 | 19 | 289 | 96 | 4 057 | 2 450 | – | – |

Noch: 4. Studierende insgesamt nach Hochschularten, Hochschul- und Fachsemestern

| Im ... Semester a = männlich b = weiblich c = Insgesamt | Insgesamt | | Hochschulart | | | | | | | | | | |
|---|-----------------------------|-------------------|--|-------------------|---|-------------------|-------------------------------------|-------------------|---|-------------------|---------------------------------|-------------------|--------------|
| | | | Universitäten, technische Hochschule, Sporthochschule, Fernuniversität | | philosophisch- theologische und kirchliche Hochschulen | | Kunst- und Musik- hochschulen | | Fachhochschulen (ohne Verwaltungs- fachhochschulen) | | Verwaltungsfach- hochschulen | | |
| | Hoch- schul- semester | Fach- semester | Hoch- schul- semester | Fach- semester | Hoch- schul- semester | Fach- semester | Hoch- schul- semester | Fach- semester | Hoch- schul- semester | Fach- semester | Hoch- schul- semester | Fach- semester | |
| | | | | | | | | | | | | | |
| 14. | a | 3 536 | 2 351 | 2 907 | 2 139 | 12 | 8 | 36 | 12 | 581 | 192 | – | – |
| | b | 2 943 | 2 186 | 2 537 | 2 063 | 9 | 2 | 54 | 7 | 343 | 114 | – | – |
| | c | 6 479 | 4 537 | 5 444 | 4 202 | 21 | 10 | 90 | 19 | 924 | 306 | – | – |
| 15. | a | 9 725 | 5 493 | 7 849 | 4 567 | 17 | 10 | 75 | 15 | 1 784 | 901 | – | – |
| | b | 7 170 | 3 777 | 6 355 | 3 455 | 7 | 2 | 101 | 14 | 707 | 306 | – | – |
| | c | 16 895 | 9 270 | 14 204 | 8 022 | 24 | 12 | 176 | 29 | 2 491 | 1 207 | – | – |
| 16. | a | 2 588 | 1 507 | 2 145 | 1 366 | 13 | 1 | 25 | 7 | 404 | 133 | 1 | – |
| | b | 2 138 | 1 340 | 1 903 | 1 259 | 4 | 6 | 29 | 11 | 202 | 64 | – | – |
| | c | 4 726 | 2 847 | 4 048 | 2 625 | 17 | 7 | 54 | 18 | 606 | 197 | 1 | – |
| 17. | a | 6 783 | 3 702 | 5 587 | 3 129 | 7 | 5 | 46 | 8 | 1 143 | 560 | – | – |
| | b | 4 787 | 2 227 | 4 304 | 2 066 | 2 | 3 | 73 | 7 | 407 | 151 | 1 | – |
| | c | 11 570 | 5 929 | 9 891 | 5 195 | 9 | 8 | 119 | 15 | 1 550 | 711 | 1 | – |
| 18. | a | 1 948 | 1 008 | 1 669 | 942 | 5 | – | 14 | 4 | 260 | 62 | – | – |
| | b | 1 488 | 902 | 1 309 | 846 | 4 | 1 | 28 | 6 | 147 | 49 | – | – |
| | c | 3 436 | 1 910 | 2 978 | 1 788 | 9 | 1 | 42 | 10 | 407 | 111 | – | – |
| 19. | a | 4 650 | 2 478 | 3 939 | 2 161 | 7 | 2 | 22 | 4 | 680 | 311 | 2 | – |
| | b | 3 200 | 1 452 | 2 888 | 1 362 | 5 | 1 | 35 | 2 | 272 | 87 | – | – |
| | c | 7 850 | 3 930 | 6 827 | 3 523 | 12 | 3 | 57 | 6 | 952 | 398 | 2 | – |
| 20. | a | 26 493 | 13 741 | 23 511 | 12 541 | 47 | 9 | 98 | 20 | 2 837 | 1 171 | – | – |
| und | b | 15 567 | 7 276 | 14 499 | 6 985 | 21 | 4 | 82 | 4 | 965 | 283 | – | – |
| höherem | c | 42 060 | 21 017 | 38 010 | 19 526 | 68 | 13 | 180 | 24 | 3 802 | 1 454 | – | – |
| Insgesamt | a | 257 073 | 257 073 | 171 247 | 171 247 | 356 | 356 | 2 390 | 2 390 | 79 587 | 79 587 | 3 493 | 3 493 |
| | b | 221 328 | 221 328 | 166 698 | 166 698 | 183 | 183 | 3 052 | 3 052 | 47 789 | 47 789 | 3 606 | 3 606 |
| | c | 478 401 | 478 401 | 337 945 | 337 945 | 539 | 539 | 5 442 | 5 442 | 127 376 | 127 376 | 7 099 | 7 099 |

5. Ausländische Studierende und Studienanfänger/-innen nach Hochschularten und Staatsangehörigkeiten

| Staatsangehörigkeit | Studierende | | | | | | | | |
|---|---------------|---------------|---------------|--------------------|--------------|--------------|--------------|--------------|--------------|
| | insgesamt | | | darunter im ersten | | | | | |
| | | | | Hochschulsemester | | | Fachsemester | | |
| | insgesamt | männlich | weiblich | zusammen | männlich | weiblich | zusammen | männlich | weiblich |
| Universitäten, technische Hochschule, Sporthochschule, Fernuniversität | | | | | | | | | |
| Europa | | | | | | | | | |
| EU-Länder | | | | | | | | | |
| Belgien | 320 | 183 | 137 | 81 | 38 | 43 | 91 | 45 | 46 |
| Bulgarien | 1 794 | 609 | 1 185 | 128 | 48 | 80 | 239 | 87 | 152 |
| Dänemark | 26 | 13 | 13 | 10 | 5 | 5 | 12 | 6 | 6 |
| Estland | 102 | 27 | 75 | 17 | 7 | 10 | 22 | 8 | 14 |
| Finnland | 110 | 38 | 72 | 49 | 21 | 28 | 51 | 22 | 29 |
| Frankreich | 597 | 222 | 375 | 289 | 89 | 200 | 273 | 88 | 185 |
| Griechenland | 1 258 | 661 | 597 | 199 | 84 | 115 | 257 | 124 | 133 |
| Irland | 39 | 18 | 21 | 21 | 11 | 10 | 21 | 10 | 11 |
| Italien | 1 127 | 529 | 598 | 336 | 126 | 210 | 364 | 140 | 224 |
| Lettland | 126 | 28 | 98 | 13 | 5 | 8 | 20 | 6 | 14 |
| Litauen | 276 | 51 | 225 | 32 | 7 | 25 | 43 | 10 | 33 |
| Luxemburg | 548 | 338 | 210 | 123 | 76 | 47 | 139 | 87 | 52 |
| Malta | 6 | 2 | 4 | 1 | 1 | – | 1 | 1 | – |
| Niederlande | 412 | 254 | 158 | 73 | 44 | 29 | 83 | 47 | 36 |
| Österreich | 1 705 | 860 | 845 | 452 | 187 | 265 | 539 | 235 | 304 |
| Polen | 1 792 | 423 | 1 369 | 348 | 110 | 238 | 435 | 116 | 319 |
| Portugal | 324 | 148 | 176 | 67 | 26 | 41 | 74 | 33 | 41 |
| Rumänien | 510 | 145 | 365 | 97 | 32 | 65 | 129 | 40 | 89 |
| Schweden | 46 | 25 | 21 | 21 | 13 | 8 | 20 | 11 | 9 |
| Slowakei | 169 | 47 | 122 | 34 | 13 | 21 | 39 | 13 | 26 |
| Slowenien | 42 | 20 | 22 | 7 | 1 | 6 | 8 | 1 | 7 |
| Spanien | 750 | 344 | 406 | 353 | 152 | 201 | 374 | 166 | 208 |
| Tschechische Republik | 171 | 56 | 115 | 74 | 27 | 47 | 74 | 28 | 46 |
| Ungarn | 415 | 119 | 296 | 87 | 26 | 61 | 93 | 28 | 65 |
| Vereinigtes Königreich | 302 | 157 | 145 | 125 | 58 | 67 | 130 | 61 | 69 |
| Zypern | 32 | 16 | 16 | 3 | 2 | 1 | 4 | 2 | 2 |
| EU-Länder zusammen | 12 999 | 5 333 | 7 666 | 3 040 | 1 209 | 1 831 | 3 535 | 1 415 | 2 120 |
| Nicht EU-Länder | | | | | | | | | |
| Albanien | 170 | 74 | 96 | 33 | 20 | 13 | 40 | 22 | 18 |
| Bosnien und Herzegowina | 596 | 263 | 333 | 90 | 43 | 47 | 112 | 54 | 58 |
| Island | 7 | 4 | 3 | 1 | 1 | – | 2 | 1 | 1 |
| Kosovo | 10 | 9 | 1 | 5 | 4 | 1 | 6 | 5 | 1 |
| Kroatien | 644 | 294 | 350 | 79 | 29 | 50 | 114 | 47 | 67 |
| Liechtenstein | 15 | 6 | 9 | 4 | 1 | 3 | 5 | 1 | 4 |
| Mazedonien | 169 | 87 | 82 | 23 | 12 | 11 | 27 | 13 | 14 |
| Moldau, Republik | 126 | 36 | 90 | 23 | 3 | 20 | 34 | 3 | 31 |
| Montenegro | 31 | 12 | 19 | 6 | 1 | 5 | 7 | 1 | 6 |
| Norwegen | 51 | 20 | 31 | 11 | 8 | 3 | 12 | 8 | 4 |
| Russische Föderation | 2 135 | 517 | 1 618 | 362 | 80 | 282 | 489 | 112 | 377 |
| Schweiz | 460 | 240 | 220 | 109 | 49 | 60 | 112 | 50 | 62 |
| Serbien | 390 | 216 | 174 | 65 | 34 | 31 | 84 | 45 | 39 |
| Türkei | 5 162 | 2 820 | 2 342 | 866 | 397 | 469 | 1 088 | 535 | 553 |
| Ukraine | 1 325 | 410 | 915 | 178 | 53 | 125 | 248 | 74 | 174 |
| Weißrussland | 342 | 66 | 276 | 36 | 14 | 22 | 58 | 16 | 42 |
| übriges Europa | 31 | 22 | 9 | – | – | – | 1 | 1 | – |
| Nicht EU-Länder zusammen | 11 664 | 5 096 | 6 568 | 1 891 | 749 | 1 142 | 2 439 | 988 | 1 451 |
| Europa zusammen | 24 663 | 10 429 | 14 234 | 4 931 | 1 958 | 2 973 | 5 974 | 2 403 | 3 571 |

Noch: **5. Ausländische Studierende und Studienanfänger/-innen nach Hochschularten und Staatsangehörigkeiten**

| Staatsangehörigkeit | Studierende | | | | | | | | |
|---|--------------|--------------|------------|--------------------|------------|------------|--------------|------------|------------|
| | insgesamt | | | darunter im ersten | | | | | |
| | | | | Hochschulsemester | | | Fachsemester | | |
| | insgesamt | männlich | weiblich | zusammen | männlich | weiblich | zusammen | männlich | weiblich |
| noch: Universitäten, technische Hochschule, Sporthochschule, Fernuniversität | | | | | | | | | |
| Afrika | | | | | | | | | |
| Ägypten | 233 | 176 | 57 | 23 | 11 | 12 | 31 | 18 | 13 |
| Äquatorialguinea | 1 | 1 | – | – | – | – | – | – | – |
| Äthiopien | 44 | 33 | 11 | 7 | 5 | 2 | 13 | 10 | 3 |
| Algerien | 36 | 27 | 9 | 4 | 3 | 1 | 8 | 6 | 2 |
| Angola | 13 | 3 | 10 | 3 | – | 3 | 4 | – | 4 |
| Benin | 24 | 21 | 3 | 3 | 1 | 2 | 4 | 2 | 2 |
| Burkina Faso | 15 | 11 | 4 | 2 | 1 | 1 | 3 | 1 | 2 |
| Burundi | 3 | – | 3 | – | – | – | 1 | – | 1 |
| Cote d'Ivoire | 41 | 24 | 17 | 2 | 1 | 1 | 4 | 2 | 2 |
| Dschibuti | 1 | 1 | – | – | – | – | – | – | – |
| Eritrea | 5 | 4 | 1 | 1 | – | 1 | 1 | – | 1 |
| Gabun | 27 | 16 | 11 | – | – | – | 4 | – | 4 |
| Gambia | 2 | 2 | – | – | – | – | – | – | – |
| Ghana | 62 | 47 | 15 | 19 | 15 | 4 | 25 | 19 | 6 |
| Guinea | 39 | 34 | 5 | 4 | 3 | 1 | 6 | 5 | 1 |
| Kamerun | 784 | 531 | 253 | 63 | 37 | 26 | 136 | 84 | 52 |
| Kenia | 91 | 36 | 55 | 20 | 6 | 14 | 26 | 10 | 16 |
| Kongo, Dem. Republik | 36 | 24 | 12 | 4 | 2 | 2 | 7 | 5 | 2 |
| Kongo, Republik | 14 | 11 | 3 | 1 | 1 | – | 2 | 2 | – |
| Liberia | 1 | 1 | – | – | – | – | – | – | – |
| Libyen | 62 | 45 | 17 | 5 | 4 | 1 | 5 | 4 | 1 |
| Madagaskar | 13 | 5 | 8 | 4 | – | 4 | 4 | – | 4 |
| Malawi | 7 | 3 | 4 | 3 | 1 | 2 | 5 | 1 | 4 |
| Mali | 6 | 4 | 2 | – | – | – | 3 | 2 | 1 |
| Marokko | 1 025 | 822 | 203 | 73 | 52 | 21 | 136 | 104 | 32 |
| Mauretanien | 21 | 21 | – | 2 | 2 | – | 4 | 4 | – |
| Mauritius | 3 | 1 | 2 | – | – | – | – | – | – |
| Mosambik | 2 | 1 | 1 | – | – | – | – | – | – |
| Namibia | 4 | 1 | 3 | 2 | 1 | 1 | 3 | 1 | 2 |
| Niger | 4 | 3 | 1 | – | – | – | – | – | – |
| Nigeria | 96 | 77 | 19 | 19 | 17 | 2 | 22 | 20 | 2 |
| Ruanda | 14 | 9 | 5 | 3 | 1 | 2 | 3 | 1 | 2 |
| Sambia | 6 | 4 | 2 | – | – | – | 1 | – | 1 |
| Senegal | 31 | 24 | 7 | 4 | 3 | 1 | 6 | 4 | 2 |
| Seychellen | 1 | 1 | – | – | – | – | – | – | – |
| Sierra Leone | 17 | 12 | 5 | 3 | 3 | – | 4 | 3 | 1 |
| Simbabwe | 11 | 5 | 6 | 2 | 1 | 1 | 4 | 2 | 2 |
| Somalia | 3 | 1 | 2 | – | – | – | – | – | – |
| Südafrika | 12 | 3 | 9 | 3 | 2 | 1 | 3 | 2 | 1 |
| Sudan | 39 | 36 | 3 | 2 | 2 | – | 4 | 4 | – |
| Swasiland | 1 | 1 | – | – | – | – | 1 | 1 | – |
| Tansania, Ver. Republik | 13 | 11 | 2 | 4 | 2 | 2 | 4 | 2 | 2 |
| Togo | 68 | 48 | 20 | 6 | 2 | 4 | 11 | 6 | 5 |
| Tunesien | 461 | 372 | 89 | 48 | 39 | 9 | 83 | 66 | 17 |
| Uganda | 19 | 11 | 8 | 5 | 3 | 2 | 8 | 4 | 4 |
| Afrika zusammen | 3 411 | 2 524 | 887 | 344 | 221 | 123 | 589 | 395 | 194 |

**Noch: 5. Ausländische Studierende und Studienanfänger/-innen
nach Hochschularten und Staatsangehörigkeiten**

| Staatsangehörigkeit | Studierende | | | | | | | | |
|---|--------------|------------|------------|--------------------|------------|------------|--------------|------------|------------|
| | insgesamt | | | darunter im ersten | | | | | |
| | | | | Hochschulsemester | | | Fachsemester | | |
| | insgesamt | männlich | weiblich | zusammen | männlich | weiblich | zusammen | männlich | weiblich |
| noch: Universitäten, technische Hochschule, Sporthochschule, Fernuniversität | | | | | | | | | |
| Amerika | | | | | | | | | |
| Argentinien | 59 | 36 | 23 | 18 | 13 | 5 | 22 | 15 | 7 |
| Barbados | 1 | – | 1 | – | – | – | – | – | – |
| Belize | 1 | – | 1 | – | – | – | – | – | – |
| Bolivien | 20 | 12 | 8 | 2 | 1 | 1 | 3 | 2 | 1 |
| Brasilien | 240 | 111 | 129 | 34 | 15 | 19 | 50 | 23 | 27 |
| Chile | 89 | 55 | 34 | 31 | 21 | 10 | 32 | 20 | 12 |
| Costa Rica | 15 | 7 | 8 | 2 | 1 | 1 | 2 | 1 | 1 |
| Dominikanische Republik | 4 | 3 | 1 | – | – | – | 1 | – | 1 |
| Ecuador | 53 | 26 | 27 | 4 | 3 | 1 | 4 | 3 | 1 |
| El Salvador | 10 | 6 | 4 | 1 | – | 1 | 2 | – | 2 |
| Guatemala | 9 | 8 | 1 | 2 | 2 | – | 2 | 2 | – |
| Guyana | 1 | – | 1 | – | – | – | – | – | – |
| Haiti | 2 | 1 | 1 | – | – | – | – | – | – |
| Honduras | 3 | 2 | 1 | – | – | – | – | – | – |
| Jamaika | 2 | – | 2 | – | – | – | – | – | – |
| Kanada | 44 | 23 | 21 | 12 | 5 | 7 | 13 | 6 | 7 |
| Kolumbien | 152 | 81 | 71 | 26 | 14 | 12 | 32 | 16 | 16 |
| Kuba | 9 | 6 | 3 | 1 | – | 1 | 1 | – | 1 |
| Mexiko | 155 | 92 | 63 | 35 | 22 | 13 | 38 | 23 | 15 |
| Nicaragua | 5 | 2 | 3 | – | – | – | – | – | – |
| Panama | 9 | 3 | 6 | – | – | – | 1 | – | 1 |
| Paraguay | 12 | 7 | 5 | 1 | 1 | – | 2 | 2 | – |
| Peru | 135 | 53 | 82 | 16 | 6 | 10 | 28 | 12 | 16 |
| Trinidad und Tobago | 1 | – | 1 | – | – | – | 1 | – | 1 |
| Uruguay | 3 | 1 | 2 | 1 | – | 1 | 2 | – | 2 |
| Venezuela | 40 | 22 | 18 | 4 | 3 | 1 | 6 | 3 | 3 |
| Vereinigte Staaten | 297 | 151 | 146 | 131 | 70 | 61 | 140 | 75 | 65 |
| Amerika zusammen | 1 371 | 708 | 663 | 321 | 177 | 144 | 382 | 203 | 179 |
| Asien | | | | | | | | | |
| Afghanistan | 139 | 99 | 40 | 23 | 16 | 7 | 29 | 20 | 9 |
| Armenien | 53 | 12 | 41 | 10 | 3 | 7 | 9 | 3 | 6 |
| Aserbaidtschan | 104 | 66 | 38 | 21 | 15 | 6 | 27 | 19 | 8 |
| Bahrain | 2 | 2 | – | 1 | 1 | – | 1 | 1 | – |
| Bangladesch | 46 | 43 | 3 | 10 | 8 | 2 | 12 | 10 | 2 |
| Brunei Darussalam | 1 | 1 | – | – | – | – | – | – | – |
| China | 4 483 | 2 355 | 2 128 | 643 | 321 | 322 | 811 | 400 | 411 |
| Georgien | 556 | 109 | 447 | 46 | 4 | 42 | 69 | 3 | 66 |
| Indien | 708 | 514 | 194 | 152 | 107 | 45 | 169 | 119 | 50 |
| Indonesien | 357 | 224 | 133 | 39 | 27 | 12 | 53 | 33 | 20 |
| Irak | 110 | 72 | 38 | 24 | 14 | 10 | 29 | 17 | 12 |
| Iran, Islamische Republik | 850 | 442 | 408 | 110 | 50 | 60 | 178 | 83 | 95 |
| Israel | 174 | 145 | 29 | 18 | 16 | 2 | 21 | 19 | 2 |
| Japan | 295 | 123 | 172 | 80 | 34 | 46 | 90 | 38 | 52 |
| Jemen | 60 | 55 | 5 | 14 | 12 | 2 | 16 | 14 | 2 |
| Jordanien | 153 | 131 | 22 | 14 | 7 | 7 | 27 | 19 | 8 |

Noch: **5. Ausländische Studierende und Studienanfänger/-innen nach Hochschularten und Staatsangehörigkeiten**

| Staatsangehörigkeit | Studierende | | | | | | | | |
|---|---------------|---------------|---------------|--------------------|--------------|--------------|--------------|--------------|--------------|
| | insgesamt | | | darunter im ersten | | | | | |
| | | | | Hochschulsemester | | | Fachsemester | | |
| | insgesamt | männlich | weiblich | zusammen | männlich | weiblich | zusammen | männlich | weiblich |
| noch: Universitäten, technische Hochschule, Sporthochschule, Fernuniversität | | | | | | | | | |
| Noch: Asien | | | | | | | | | |
| Kambodscha | 3 | 3 | – | 1 | 1 | – | 1 | 1 | – |
| Kasachstan | 139 | 36 | 103 | 15 | 3 | 12 | 23 | 4 | 19 |
| Katar | 1 | – | 1 | – | – | – | – | – | – |
| Kirgisistan | 107 | 30 | 77 | 16 | 4 | 12 | 24 | 6 | 18 |
| Korea, Dem. Volksrepublik | 22 | 12 | 10 | 1 | 1 | – | 1 | 1 | – |
| Korea, Republik | 858 | 403 | 455 | 114 | 42 | 72 | 164 | 66 | 98 |
| Kuwait | 1 | 1 | – | – | – | – | – | – | – |
| Laos, Dem. Volksrep. | 1 | 1 | – | – | – | – | – | – | – |
| Libanon | 178 | 157 | 21 | 19 | 16 | 3 | 36 | 31 | 5 |
| Malaysia | 69 | 42 | 27 | 16 | 12 | 4 | 11 | 6 | 5 |
| Mongolei | 131 | 34 | 97 | 6 | – | 6 | 14 | 2 | 12 |
| Myanmar | 5 | 3 | 2 | 2 | 1 | 1 | 2 | 1 | 1 |
| Nepal | 58 | 47 | 11 | 9 | 7 | 2 | 16 | 12 | 4 |
| Oman | 3 | 3 | – | – | – | – | 2 | 2 | – |
| Pakistan | 270 | 245 | 25 | 58 | 52 | 6 | 70 | 63 | 7 |
| Philippinen | 22 | 6 | 16 | 5 | – | 5 | 7 | – | 7 |
| Saudi-Arabien | 18 | 17 | 1 | 3 | 3 | – | 8 | 8 | – |
| Singapur | 17 | 13 | 4 | 2 | 2 | – | 2 | 2 | – |
| Sri Lanka | 58 | 26 | 32 | 10 | 3 | 7 | 12 | 3 | 9 |
| Syrien, Arab. Republik | 364 | 316 | 48 | 45 | 36 | 9 | 63 | 52 | 11 |
| Tadschikistan | 11 | 5 | 6 | 6 | 4 | 2 | 5 | 4 | 1 |
| Taiwan | 223 | 81 | 142 | 69 | 22 | 47 | 76 | 23 | 53 |
| Thailand | 146 | 67 | 79 | 12 | 5 | 7 | 16 | 6 | 10 |
| Turkmenistan | 14 | 4 | 10 | 4 | 1 | 3 | 5 | 2 | 3 |
| Usbekistan | 135 | 43 | 92 | 32 | 13 | 19 | 38 | 14 | 24 |
| Vereinigte Arabische Emirate | 4 | 3 | 1 | 2 | 1 | 1 | 2 | 1 | 1 |
| Vietnam | 359 | 179 | 180 | 53 | 30 | 23 | 79 | 43 | 36 |
| übriges Asien | 27 | 25 | 2 | 3 | 3 | – | 5 | 5 | – |
| Asien zusammen | 11 335 | 6 195 | 5 140 | 1 708 | 897 | 811 | 2 223 | 1 156 | 1 067 |
| Australien und Ozeanien | | | | | | | | | |
| Australien | 37 | 12 | 25 | 21 | 7 | 14 | 21 | 6 | 15 |
| Neuseeland | 4 | 3 | 1 | 3 | 3 | – | 3 | 3 | – |
| Samoa | 1 | – | 1 | 1 | – | 1 | 1 | – | 1 |
| Australien und Ozeanien zusammen | 42 | 15 | 27 | 25 | 10 | 15 | 25 | 9 | 16 |
| Staatenlos | 87 | 70 | 17 | 9 | 8 | 1 | 16 | 15 | 1 |
| Ungeklärt | 123 | 74 | 49 | 10 | 9 | 1 | 13 | 11 | 2 |
| Ohne Angabe | 15 | 9 | 6 | 7 | 3 | 4 | 7 | 2 | 5 |
| Hochschulart insgesamt | 41 047 | 20 024 | 21 023 | 7 355 | 3 283 | 4 072 | 9 229 | 4 194 | 5 035 |

Noch: **5. Ausländische Studierende und Studienanfänger/-innen nach Hochschularten und Staatsangehörigkeiten**

| Staatsangehörigkeit | Studierende | | | | | | | | |
|--|-------------|------------|-----------|--------------------|----------|----------|--------------|----------|----------|
| | insgesamt | | | darunter im ersten | | | | | |
| | | | | Hochschulsemester | | | Fachsemester | | |
| | insgesamt | männlich | weiblich | zusammen | männlich | weiblich | zusammen | männlich | weiblich |
| philosophisch-theologische und kirchliche Hochschulen | | | | | | | | | |
| Europa | | | | | | | | | |
| EU-Länder | | | | | | | | | |
| Griechenland | 1 | – | 1 | – | – | – | – | – | – |
| Italien | 1 | – | 1 | – | – | – | – | – | – |
| Litauen | 1 | 1 | – | – | – | – | – | – | – |
| Niederlande | 3 | 3 | – | – | – | – | – | – | – |
| Österreich | 3 | 3 | – | – | – | – | – | – | – |
| Polen | 13 | 11 | 2 | 1 | 1 | – | – | – | – |
| Rumänien | 2 | 2 | – | – | – | – | – | – | – |
| Slowakei | 2 | 1 | 1 | – | – | – | – | – | – |
| Schweden | 1 | 1 | – | – | – | – | – | – | – |
| Spanien | 3 | – | 3 | 2 | – | 2 | – | – | – |
| Ungarn | 5 | 2 | 3 | 1 | – | 1 | – | – | – |
| Zypern | 1 | 1 | – | – | – | – | – | – | – |
| EU-Länder zusammen | 36 | 25 | 11 | 4 | 1 | 3 | – | – | – |
| Nicht EU-Länder | | | | | | | | | |
| Kroatien | 1 | – | 1 | – | – | – | – | – | – |
| Russische Föderation | 4 | 1 | 3 | – | – | – | – | – | – |
| Schweiz | 1 | 1 | – | – | – | – | – | – | – |
| Ukraine | 2 | 2 | – | – | – | – | – | – | – |
| Nicht EU-Länder zusammen | 8 | 4 | 4 | – | – | – | – | – | – |
| Europa zusammen | 44 | 29 | 15 | 4 | 1 | 3 | – | – | – |
| Afrika | | | | | | | | | |
| Ägypten | 1 | 1 | – | – | – | – | – | – | – |
| Benin | 3 | 3 | – | – | – | – | – | – | – |
| Ghana | 2 | 2 | – | – | – | – | – | – | – |
| Kamerun | 2 | 1 | 1 | – | – | – | – | – | – |
| Kenia | 1 | 1 | – | – | – | – | – | – | – |
| Kongo, Dem. Republik | 2 | 2 | – | – | – | – | – | – | – |
| Kongo, Republik | 2 | 2 | – | – | – | – | – | – | – |
| Madagaskar | 1 | 1 | – | – | – | – | – | – | – |
| Nigeria | 7 | 4 | 3 | 1 | 1 | – | 1 | 1 | – |
| Tansania, Ver. Republik | 1 | 1 | – | – | – | – | – | – | – |
| Togo | 1 | 1 | – | – | – | – | – | – | – |
| Uganda | 1 | 1 | – | – | – | – | – | – | – |
| Afrika zusammen | 24 | 20 | 4 | 1 | 1 | – | 1 | 1 | – |
| Amerika | | | | | | | | | |
| Argentinien | 1 | – | 1 | – | – | – | – | – | – |
| Brasilien | 1 | 1 | – | – | – | – | – | – | – |
| Chile | 1 | 1 | – | – | – | – | – | – | – |
| Mexiko | 2 | 2 | – | 1 | 1 | – | 1 | 1 | – |
| Nicaragua | 1 | 1 | – | 1 | 1 | – | 1 | 1 | – |
| Vereinigte Staaten | 2 | 1 | 1 | – | – | – | – | – | – |
| Amerika zusammen | 8 | 6 | 2 | 2 | 2 | – | 2 | 2 | – |
| Asien | | | | | | | | | |
| China | 26 | 18 | 8 | 1 | – | 1 | 4 | 3 | 1 |
| Indien | 6 | 6 | – | 2 | 2 | – | – | – | – |
| Indonesien | 5 | 5 | – | – | – | – | – | – | – |
| Japan | 1 | 1 | – | – | – | – | – | – | – |
| Korea, Republik | 42 | 25 | 17 | 2 | – | 2 | – | – | – |
| Philippinen | 3 | 3 | – | – | – | – | – | – | – |
| Vietnam | 3 | 3 | – | – | – | – | – | – | – |
| Asien zusammen | 86 | 61 | 25 | 5 | 2 | 3 | 4 | 3 | 1 |
| Ohne Angabe | 2 | 2 | – | – | – | – | 2 | 2 | – |
| Hochschulart insgesamt | 164 | 118 | 46 | 12 | 6 | 6 | 9 | 8 | 1 |

**Noch: 5. Ausländische Studierende und Studienanfänger/-innen
nach Hochschularten und Staatsangehörigkeiten**

| Staatsangehörigkeit | Studierende | | | | | | | | |
|--|--------------|------------|--------------|--------------------|------------|------------|--------------|------------|------------|
| | insgesamt | | | darunter im ersten | | | | | |
| | | | | Hochschulsemester | | | Fachsemester | | |
| | insgesamt | männlich | weiblich | zusammen | männlich | weiblich | zusammen | männlich | weiblich |
| noch: Kunst- und Musikhochschulen | | | | | | | | | |
| Amerika | | | | | | | | | |
| Argentinien | 9 | 5 | 4 | 2 | 1 | 1 | 3 | 1 | 2 |
| Bolivien | 1 | 1 | – | – | – | – | – | – | – |
| Brasilien | 23 | 13 | 10 | 9 | 4 | 5 | 10 | 5 | 5 |
| Chile | 11 | 8 | 3 | 4 | 3 | 1 | 4 | 3 | 1 |
| Costa Rica | 2 | – | 2 | – | – | – | – | – | – |
| Ecuador | 2 | 1 | 1 | – | – | – | – | – | – |
| El Salvador | 1 | 1 | – | – | – | – | 1 | 1 | – |
| Kanada | 6 | 1 | 5 | 1 | – | 1 | 1 | – | 1 |
| Kolumbien | 14 | 10 | 4 | 3 | 3 | – | 5 | 4 | 1 |
| Mexiko | 4 | 3 | 1 | – | – | – | 2 | 2 | – |
| Nicaragua | 1 | – | 1 | – | – | – | – | – | – |
| Panama | 1 | – | 1 | – | – | – | – | – | – |
| Peru | 8 | 6 | 2 | – | – | – | 1 | 1 | – |
| Uruguay | 1 | 1 | – | – | – | – | – | – | – |
| Venezuela | 9 | 7 | 2 | 2 | 2 | – | 3 | 2 | 1 |
| Vereinigte Staaten | 14 | 7 | 7 | 5 | 2 | 3 | 5 | 3 | 2 |
| Amerika zusammen | 107 | 64 | 43 | 26 | 15 | 11 | 35 | 22 | 13 |
| Asien | | | | | | | | | |
| Armenien | 9 | 6 | 3 | 3 | 2 | 1 | 3 | 2 | 1 |
| Aserbaidshjan | 6 | 3 | 3 | – | – | – | – | – | – |
| China | 97 | 32 | 65 | 16 | 5 | 11 | 27 | 6 | 21 |
| Georgien | 25 | 12 | 13 | 5 | 2 | 3 | 7 | 4 | 3 |
| Indonesien | 3 | – | 3 | – | – | – | – | – | – |
| Irak | 2 | 2 | – | – | – | – | – | – | – |
| Iran, Islamische Republik | 18 | 7 | 11 | 6 | 2 | 4 | 6 | 2 | 4 |
| Israel | 19 | 11 | 8 | 4 | 3 | 1 | 6 | 3 | 3 |
| Japan | 126 | 36 | 90 | 15 | 5 | 10 | 23 | 7 | 16 |
| Jordanien | 1 | – | 1 | – | – | – | – | – | – |
| Kasachstan | 12 | 4 | 8 | 3 | 2 | 1 | 5 | 2 | 3 |
| Korea, Dem. Volksrep. | 5 | 1 | 4 | 1 | – | 1 | 1 | – | 1 |
| Korea, Republik | 480 | 135 | 345 | 79 | 23 | 56 | 104 | 30 | 74 |
| Libanon | 2 | 2 | – | – | – | – | 1 | 1 | – |
| Malaysia | 1 | – | 1 | – | – | – | – | – | – |
| Mongolei | 4 | 1 | 3 | 1 | – | 1 | 1 | – | 1 |
| Singapur | 5 | 1 | 4 | 1 | – | 1 | – | – | – |
| Syrien, Arab. Republik | 1 | 1 | – | – | – | – | 1 | 1 | – |
| Taiwan | 55 | 16 | 39 | 11 | 1 | 10 | 16 | 3 | 13 |
| Thailand | 2 | 2 | – | 1 | 1 | – | – | – | – |
| Turkmenistan | 2 | 1 | 1 | – | – | – | – | – | – |
| Usbekistan | 6 | 2 | 4 | – | – | – | – | – | – |
| Vietnam | 1 | – | 1 | – | – | – | – | – | – |
| Asien zusammen | 882 | 275 | 607 | 146 | 46 | 100 | 201 | 61 | 140 |
| Australien und Ozeanien | | | | | | | | | |
| Australien | 2 | – | 2 | – | – | – | – | – | – |
| Neuseeland | 4 | 3 | 1 | 2 | 2 | – | 1 | 1 | – |
| Australien und Ozeanien zusammen | 6 | 3 | 3 | 2 | 2 | – | 1 | 1 | – |
| Hochschulart insgesamt | 1 776 | 697 | 1 079 | 321 | 127 | 194 | 414 | 167 | 247 |

Noch: **5. Ausländische Studierende und Studienanfänger/-innen nach Hochschularten und Staatsangehörigkeiten**

| Staatsangehörigkeit | Studierende | | | | | | | | |
|--|--------------|--------------|--------------|--------------------|------------|------------|--------------|------------|------------|
| | insgesamt | | | darunter im ersten | | | | | |
| | | | | Hochschulsemester | | | Fachsemester | | |
| | insgesamt | männlich | weiblich | zusammen | männlich | weiblich | zusammen | männlich | weiblich |
| Fachhochschulen (ohne Verwaltungsfachhochschulen) | | | | | | | | | |
| Europa | | | | | | | | | |
| EU-Länder | | | | | | | | | |
| Belgien | 112 | 81 | 31 | 38 | 24 | 14 | 23 | 14 | 9 |
| Bulgarien | 331 | 142 | 189 | 26 | 7 | 19 | 65 | 25 | 40 |
| Dänemark | 11 | 5 | 6 | – | – | – | 2 | 1 | 1 |
| Estland | 22 | 5 | 17 | 6 | 2 | 4 | 6 | 2 | 4 |
| Finnland | 22 | 10 | 12 | 15 | 8 | 7 | 1 | 1 | – |
| Frankreich | 169 | 87 | 82 | 101 | 54 | 47 | 24 | 17 | 7 |
| Griechenland | 368 | 257 | 111 | 55 | 35 | 20 | 72 | 46 | 26 |
| Irland | 7 | 5 | 2 | 2 | – | 2 | – | – | – |
| Italien | 343 | 208 | 135 | 81 | 46 | 35 | 82 | 52 | 30 |
| Lettland | 36 | 14 | 22 | 6 | 2 | 4 | 6 | 1 | 5 |
| Litauen | 56 | 10 | 46 | 12 | 2 | 10 | 10 | 2 | 8 |
| Luxemburg | 81 | 63 | 18 | 15 | 9 | 6 | 27 | 20 | 7 |
| Niederlande | 170 | 116 | 54 | 43 | 26 | 17 | 20 | 12 | 8 |
| Österreich | 86 | 53 | 33 | 14 | 6 | 8 | 18 | 8 | 10 |
| Polen | 488 | 160 | 328 | 111 | 43 | 68 | 98 | 45 | 53 |
| Portugal | 147 | 94 | 53 | 28 | 16 | 12 | 30 | 19 | 11 |
| Rumänien | 110 | 42 | 68 | 20 | 4 | 16 | 15 | 6 | 9 |
| Schweden | 4 | 2 | 2 | 1 | 1 | – | 2 | 2 | – |
| Slowakei | 35 | 6 | 29 | 6 | 1 | 5 | 5 | 1 | 4 |
| Slowenien | 37 | 24 | 13 | 3 | 2 | 1 | 3 | 2 | 1 |
| Spanien | 267 | 142 | 125 | 130 | 63 | 67 | 34 | 21 | 13 |
| Tschechische Republik | 32 | 11 | 21 | 11 | 5 | 6 | 4 | 1 | 3 |
| Ungarn | 44 | 19 | 25 | 18 | 8 | 10 | 8 | 5 | 3 |
| Vereinigtes Königreich | 81 | 53 | 28 | 19 | 12 | 7 | 11 | 7 | 4 |
| Zypern | 3 | – | 3 | 1 | – | 1 | 1 | – | 1 |
| EU zusammen | 3 062 | 1 609 | 1 453 | 762 | 376 | 386 | 567 | 310 | 257 |
| Nicht EU-Länder | | | | | | | | | |
| Albanien | 43 | 20 | 23 | 2 | 1 | 1 | 7 | 4 | 3 |
| Bosnien und Herzegowina | 249 | 164 | 85 | 40 | 24 | 16 | 53 | 36 | 17 |
| Kosovo | 6 | 6 | – | 5 | 5 | – | 5 | 5 | – |
| Kroatien | 332 | 200 | 132 | 48 | 33 | 15 | 60 | 40 | 20 |
| Liechtenstein | 1 | – | 1 | – | – | – | – | – | – |
| Mazedonien | 69 | 45 | 24 | 6 | 4 | 2 | 7 | 5 | 2 |
| Moldau, Republik | 44 | 19 | 25 | 7 | 4 | 3 | 8 | 5 | 3 |
| Montenegro | 12 | 5 | 7 | 4 | 1 | 3 | 5 | 2 | 3 |
| Norwegen | 9 | 7 | 2 | 3 | 2 | 1 | – | – | – |
| Russische Föderation | 534 | 188 | 346 | 128 | 36 | 92 | 120 | 45 | 75 |
| Schweiz | 33 | 16 | 17 | 11 | 5 | 6 | 8 | 3 | 5 |
| Serbien | 115 | 73 | 42 | 19 | 11 | 8 | 24 | 15 | 9 |
| Türkei | 2 682 | 1 817 | 865 | 556 | 350 | 206 | 642 | 420 | 222 |
| Ukraine | 390 | 152 | 238 | 73 | 25 | 48 | 86 | 31 | 55 |
| Weißrussland | 73 | 13 | 60 | 15 | 2 | 13 | 19 | 4 | 15 |
| übriges Europa | 1 | 1 | – | – | – | – | 1 | 1 | – |
| Nicht EU-Länder zusammen | 4 593 | 2 726 | 1 867 | 917 | 503 | 414 | 1 045 | 616 | 429 |
| Europa zusammen | 7 655 | 4 335 | 3 320 | 1 679 | 879 | 800 | 1 612 | 926 | 686 |

**Noch: 5. Ausländische Studierende und Studienanfänger/-innen
nach Hochschularten und Staatsangehörigkeiten**

| Staatsangehörigkeit | Studierende | | | | | | | | |
|--|--------------|--------------|------------|--------------------|------------|-----------|--------------|------------|------------|
| | insgesamt | | | darunter im ersten | | | | | |
| | | | | Hochschulsemester | | | Fachsemester | | |
| | insgesamt | männlich | weiblich | zusammen | männlich | weiblich | zusammen | männlich | weiblich |
| noch: Fachhochschulen (ohne Verwaltungsfachhochschulen) | | | | | | | | | |
| Afrika | | | | | | | | | |
| Ägypten | 22 | 16 | 6 | 3 | 3 | — | 2 | 2 | — |
| Äthiopien | 17 | 14 | 3 | 2 | 2 | — | 3 | 3 | — |
| Algerien | 6 | 5 | 1 | 1 | 1 | — | 2 | 2 | — |
| Angola | 11 | 7 | 4 | 3 | 2 | 1 | 4 | 2 | 2 |
| Benin | 11 | 10 | 1 | 1 | 1 | — | 2 | 2 | — |
| Burkina Faso | 12 | 8 | 4 | 3 | 2 | 1 | 4 | 2 | 2 |
| Burundi | 2 | 1 | 1 | — | — | — | — | — | — |
| Cote d'Ivoire | 23 | 15 | 8 | 4 | 2 | 2 | 5 | 2 | 3 |
| Eritrea | 10 | 6 | 4 | 4 | 2 | 2 | 4 | 2 | 2 |
| Gabun | 21 | 16 | 5 | 6 | 6 | — | 6 | 6 | — |
| Gambia | 1 | 1 | — | — | — | — | — | — | — |
| Ghana | 21 | 18 | 3 | 1 | 1 | — | 3 | 3 | — |
| Guinea | 31 | 22 | 9 | 2 | 1 | 1 | 4 | 3 | 1 |
| Guinea-Bissau | 1 | 1 | — | 1 | 1 | — | 1 | 1 | — |
| Kamerun | 530 | 348 | 182 | 40 | 24 | 16 | 86 | 51 | 35 |
| Kap Verde | 1 | — | 1 | — | — | — | — | — | — |
| Kenia | 39 | 14 | 25 | 5 | 2 | 3 | 8 | 2 | 6 |
| Kongo, Dem. Republik | 20 | 16 | 4 | 5 | 4 | 1 | 6 | 5 | 1 |
| Kongo, Republik | 3 | 2 | 1 | — | — | — | — | — | — |
| Liberia | 1 | 1 | — | — | — | — | — | — | — |
| Libyen | 10 | 10 | — | 2 | 2 | — | 2 | 2 | — |
| Madagaskar | 6 | 4 | 2 | 1 | 1 | — | 1 | 1 | — |
| Mali | 4 | 4 | — | — | — | — | — | — | — |
| Marokko | 1 797 | 1 503 | 294 | 125 | 98 | 27 | 263 | 205 | 58 |
| Mauretanien | 65 | 64 | 1 | 5 | 5 | — | 9 | 9 | — |
| Mauritius | 1 | 1 | — | 1 | 1 | — | 1 | 1 | — |
| Mosambik | 3 | 2 | 1 | — | — | — | — | — | — |
| Namibia | 6 | 5 | 1 | 2 | 2 | — | — | — | — |
| Niger | 2 | 2 | — | — | — | — | 1 | 1 | — |
| Nigeria | 26 | 23 | 3 | 7 | 6 | 1 | 7 | 6 | 1 |
| Ruanda | 6 | 2 | 4 | — | — | — | — | — | — |
| Sambia | 1 | — | 1 | — | — | — | — | — | — |
| Senegal | 8 | 6 | 2 | 1 | 1 | — | 2 | 1 | 1 |
| Sierra Leone | 2 | 2 | — | — | — | — | — | — | — |
| Simbabwe | 8 | 3 | 5 | 3 | — | 3 | 4 | 1 | 3 |
| Somalia | 5 | 4 | 1 | 1 | — | 1 | 2 | 1 | 1 |
| Südafrika | 5 | 4 | 1 | 2 | 2 | — | 2 | 2 | — |
| Sudan | 13 | 11 | 2 | 1 | 1 | — | 3 | 3 | — |
| Tansania, Ver. Republik | 17 | 13 | 4 | 1 | 1 | — | 1 | 1 | — |
| Togo | 29 | 26 | 3 | 3 | 3 | — | 5 | 5 | — |
| Tschad | 3 | 3 | — | — | — | — | — | — | — |
| Tunesien | 308 | 270 | 38 | 51 | 49 | 2 | 75 | 72 | 3 |
| Uganda | 9 | 3 | 6 | 3 | — | 3 | 4 | 1 | 3 |
| Zentralafrikanische Republik | 1 | 1 | — | 1 | 1 | — | 1 | 1 | — |
| übriges Afrika | 1 | 1 | — | — | — | — | — | — | — |
| Afrika zusammen | 3 119 | 2 488 | 631 | 291 | 227 | 64 | 523 | 401 | 122 |
| Amerika | | | | | | | | | |
| Abhängige Gebiete (Brit.) | 2 | 1 | 1 | — | — | — | — | — | — |
| Antigua und Barbuda | 1 | — | 1 | — | — | — | — | — | — |
| Argentinien | 13 | 4 | 9 | 4 | — | 4 | 3 | — | 3 |
| Bolivien | 18 | 9 | 9 | 4 | 2 | 2 | 5 | 3 | 2 |
| Brasilien | 102 | 54 | 48 | 41 | 26 | 15 | 22 | 12 | 10 |
| Chile | 15 | 5 | 10 | 4 | 1 | 3 | 4 | 1 | 3 |
| Costa Rica | 3 | 2 | 1 | — | — | — | — | — | — |
| Dominikanische Republik | 5 | 3 | 2 | 2 | 2 | — | 3 | 2 | 1 |
| Ecuador | 37 | 23 | 14 | 7 | 5 | 2 | 10 | 7 | 3 |
| El Salvador | 4 | 1 | 3 | — | — | — | — | — | — |
| Grenada | 1 | 1 | — | — | — | — | — | — | — |
| Guatemala | 3 | 2 | 1 | 1 | 1 | — | 1 | 1 | — |
| Haiti | 1 | 1 | — | — | — | — | — | — | — |

Noch: **5. Ausländische Studierende und Studienanfänger/-innen nach Hochschularten und Staatsangehörigkeiten**

| Staatsangehörigkeit | Studierende | | | | | | | | |
|--|-------------|------------|------------|--------------------|-----------|-----------|--------------|-----------|-----------|
| | insgesamt | | | darunter im ersten | | | | | |
| | | | | Hochschulsemester | | | Fachsemester | | |
| | insgesamt | männlich | weiblich | zusammen | männlich | weiblich | zusammen | männlich | weiblich |
| noch: Fachhochschulen (ohne Verwaltungsfachhochschulen) | | | | | | | | | |
| Noch: Amerika | | | | | | | | | |
| Honduras | 2 | 1 | 1 | – | – | – | – | – | – |
| Kanada | 21 | 8 | 13 | 14 | 4 | 10 | 3 | 1 | 2 |
| Kolumbien | 118 | 64 | 54 | 14 | 5 | 9 | 13 | 5 | 8 |
| Kuba | 5 | 3 | 2 | 3 | 3 | – | 2 | 2 | – |
| Mexiko | 64 | 38 | 26 | 18 | 5 | 13 | 11 | 4 | 7 |
| Nicaragua | 2 | 1 | 1 | – | – | – | – | – | – |
| Panama | 1 | 1 | – | – | – | – | – | – | – |
| Paraguay | 4 | 2 | 2 | 1 | 1 | – | 1 | 1 | – |
| Peru | 63 | 28 | 35 | 9 | 5 | 4 | 11 | 6 | 5 |
| Trinidad und Tobago | 1 | – | 1 | – | – | – | – | – | – |
| Uruguay | 2 | – | 2 | 1 | – | 1 | 1 | – | 1 |
| Venezuela | 11 | 9 | 2 | 3 | 2 | 1 | 2 | 1 | 1 |
| Vereinigte Staaten | 62 | 27 | 35 | 33 | 14 | 19 | 12 | 3 | 9 |
| übriges Amerika | 1 | 1 | – | – | – | – | – | – | – |
| Amerika zusammen | 562 | 289 | 273 | 159 | 76 | 83 | 104 | 49 | 55 |
| Asien | | | | | | | | | |
| Afghanistan | 52 | 45 | 7 | 9 | 9 | – | 12 | 12 | – |
| Armenien | 12 | 6 | 6 | 4 | 3 | 1 | 4 | 3 | 1 |
| Aserbaidschan | 39 | 26 | 13 | 13 | 7 | 6 | 14 | 8 | 6 |
| Bangladesch | 13 | 12 | 1 | 3 | 3 | – | 5 | 5 | – |
| China | 1 108 | 591 | 517 | 199 | 112 | 87 | 223 | 128 | 95 |
| Georgien | 68 | 15 | 53 | 13 | 3 | 10 | 20 | 5 | 15 |
| Indien | 178 | 142 | 36 | 41 | 29 | 12 | 43 | 31 | 12 |
| Indonesien | 295 | 191 | 104 | 155 | 103 | 52 | 158 | 106 | 52 |
| Irak | 48 | 30 | 18 | 18 | 10 | 8 | 20 | 11 | 9 |
| Iran, Islamische Republik | 365 | 220 | 145 | 82 | 51 | 31 | 94 | 58 | 36 |
| Israel | 34 | 26 | 8 | 9 | 5 | 4 | 10 | 7 | 3 |
| Japan | 27 | 11 | 16 | 5 | 3 | 2 | 5 | 2 | 3 |
| Jemen | 46 | 42 | 4 | 5 | 3 | 2 | 12 | 10 | 2 |
| Jordanien | 42 | 36 | 6 | 9 | 9 | – | 6 | 6 | – |
| Kambodscha | 1 | 1 | – | – | – | – | – | – | – |
| Kasachstan | 94 | 27 | 67 | 33 | 12 | 21 | 37 | 13 | 24 |
| Katar | 1 | 1 | – | – | – | – | – | – | – |
| Kirgisistan | 29 | 9 | 20 | 7 | 1 | 6 | 10 | 3 | 7 |
| Korea, Dem. Volksrep. | 9 | 5 | 4 | – | – | – | 1 | – | 1 |
| Korea, Republik | 83 | 39 | 44 | 16 | 8 | 8 | 15 | 7 | 8 |
| Laos, Dem. Volksrep. | 1 | 1 | – | – | – | – | – | – | – |
| Libanon | 207 | 196 | 11 | 23 | 22 | 1 | 45 | 44 | 1 |
| Malaysia | 126 | 92 | 34 | 18 | 12 | 6 | 24 | 18 | 6 |
| Mongolei | 21 | 4 | 17 | 3 | 2 | 1 | 6 | 2 | 4 |
| Myanmar | 4 | 2 | 2 | 1 | 1 | – | 1 | 1 | – |
| Nepal | 40 | 33 | 7 | 12 | 9 | 3 | 13 | 10 | 3 |
| Pakistan | 89 | 86 | 3 | 18 | 18 | – | 22 | 22 | – |
| Philippinen | 13 | 5 | 8 | 3 | – | 3 | 5 | 1 | 4 |
| Saudi-Arabien | 4 | 4 | – | – | – | – | 2 | 2 | – |
| Singapur | 3 | 1 | 2 | 1 | 1 | – | – | – | – |
| Sri Lanka | 29 | 23 | 6 | 5 | 3 | 2 | 8 | 6 | 2 |
| Syrien, Arab. Republik | 55 | 49 | 6 | 7 | 7 | – | 14 | 13 | 1 |
| Tadschikistan | 4 | 2 | 2 | 2 | 1 | 1 | 2 | 1 | 1 |
| Taiwan | 48 | 27 | 21 | 4 | 2 | 2 | 5 | 2 | 3 |
| Thailand | 41 | 19 | 22 | 8 | 5 | 3 | 8 | 6 | 2 |

Noch: **5. Ausländische Studierende und Studienanfänger/-innen nach Hochschularten und Staatsangehörigkeiten**

| Staatsangehörigkeit | Studierende | | | | | | | | |
|--|---------------|---------------|---------------|--------------------|--------------|--------------|---------------|--------------|--------------|
| | insgesamt | | | darunter im ersten | | | | | |
| | | | | Hochschulsemester | | | Fachsemester | | |
| | insgesamt | männlich | weiblich | zusammen | männlich | weiblich | zusammen | männlich | weiblich |
| noch: Fachhochschulen (ohne Verwaltungsfachhochschulen) | | | | | | | | | |
| Noch: Asien | | | | | | | | | |
| Turkmenistan | 3 | 1 | 2 | – | – | – | 2 | 1 | 1 |
| Usbekistan | 45 | 23 | 22 | 9 | 6 | 3 | 9 | 6 | 3 |
| Vereinigte Arabische Emirate | 5 | 5 | – | 1 | 1 | – | 1 | 1 | – |
| Vietnam | 140 | 77 | 63 | 14 | 8 | 6 | 21 | 13 | 8 |
| übriges Asien | 93 | 50 | 43 | 7 | 4 | 3 | 10 | 6 | 4 |
| Asien zusammen | 3 515 | 2 175 | 1 340 | 757 | 473 | 284 | 887 | 570 | 317 |
| Australien und Ozeanien | | | | | | | | | |
| Australien | 9 | 5 | 4 | 3 | 1 | 2 | 1 | 1 | – |
| Neuseeland | 1 | 1 | – | – | – | – | – | – | – |
| Neuseeland | 1 | – | 1 | – | – | – | 1 | – | 1 |
| Australien und Ozeanien zusammen | 11 | 6 | 5 | 3 | 1 | 2 | 2 | 1 | 1 |
| Staatenlos | 18 | 14 | 4 | 6 | 5 | 1 | 6 | 5 | 1 |
| Ungeklärt | 71 | 31 | 40 | 18 | 6 | 12 | 21 | 8 | 13 |
| Ohne Angabe | 30 | 19 | 11 | 12 | 5 | 7 | 12 | 5 | 7 |
| Hochschulart insgesamt | 14 981 | 9 357 | 5 624 | 2 925 | 1 672 | 1 253 | 3 167 | 1 965 | 1 202 |
| Hochschulen insgesamt | | | | | | | | | |
| Insgesamt | 57 968 | 30 196 | 27 772 | 10 613 | 5 088 | 5 525 | 12 819 | 6 334 | 6 485 |

6. Bildungsinländer/-innen nach Hochschularten und Staatsangehörigkeiten

| Staatsangehörigkeit | Bildungsinländer/-innen | | | | | | | | |
|---|-------------------------|--------------|--------------|--------------------|------------|------------|--------------|--------------|--------------|
| | Insgesamt | | | darunter im ersten | | | | | |
| | | | | Hochschulsemester | | | Fachsemester | | |
| | insgesamt | männlich | weiblich | zusammen | männlich | weiblich | zusammen | männlich | weiblich |
| Universitäten, technische Hochschule, Sporthochschule, Fernuniversität | | | | | | | | | |
| Europa | | | | | | | | | |
| EU-Länder | | | | | | | | | |
| Belgien | 55 | 30 | 25 | 2 | – | 2 | 6 | 4 | 2 |
| Bulgarien | 55 | 21 | 34 | 5 | 2 | 3 | 14 | 8 | 6 |
| Dänemark | 8 | 2 | 6 | 2 | 1 | 1 | 3 | 1 | 2 |
| Estland | 8 | 3 | 5 | 2 | 1 | 1 | 2 | 1 | 1 |
| Finnland | 27 | 10 | 17 | 7 | 2 | 5 | 8 | 3 | 5 |
| Frankreich | 105 | 62 | 43 | 15 | 10 | 5 | 21 | 14 | 7 |
| Griechenland | 757 | 373 | 384 | 90 | 40 | 50 | 134 | 69 | 65 |
| Irland | 10 | 7 | 3 | 1 | 1 | – | 1 | 1 | – |
| Italien | 600 | 295 | 305 | 82 | 32 | 50 | 101 | 41 | 60 |
| Lettland | 25 | 8 | 17 | 4 | 2 | 2 | 5 | 2 | 3 |
| Litauen | 39 | 17 | 22 | 4 | 2 | 2 | 7 | 4 | 3 |
| Luxemburg | 15 | 11 | 4 | 2 | 1 | 1 | 2 | 1 | 1 |
| Malta | 2 | 1 | 1 | – | – | – | – | – | – |
| Niederlande | 224 | 140 | 84 | 34 | 24 | 10 | 44 | 28 | 16 |
| Österreich | 233 | 127 | 106 | 23 | 12 | 11 | 46 | 24 | 22 |
| Polen | 439 | 177 | 262 | 78 | 28 | 50 | 95 | 34 | 61 |
| Portugal | 237 | 109 | 128 | 32 | 10 | 22 | 40 | 17 | 23 |
| Rumänien | 48 | 21 | 27 | 12 | 6 | 6 | 13 | 7 | 6 |
| Schweden | 12 | 6 | 6 | 5 | 4 | 1 | 4 | 3 | 1 |
| Slowakei | 17 | 6 | 11 | – | – | – | 1 | 1 | – |
| Slowenien | 22 | 14 | 8 | – | – | – | 1 | – | 1 |
| Spanien | 247 | 118 | 129 | 26 | 9 | 17 | 45 | 20 | 25 |
| Tschechische Republik | 18 | 7 | 11 | 2 | – | 2 | 5 | 1 | 4 |
| Ungarn | 41 | 20 | 21 | 7 | 2 | 5 | 8 | 2 | 6 |
| Vereinigtes Königreich | 141 | 81 | 60 | 15 | 12 | 3 | 24 | 17 | 7 |
| Zypern | 2 | 2 | – | – | – | – | – | – | – |
| EU-Länder zusammen | 3 387 | 1 668 | 1 719 | 450 | 201 | 249 | 630 | 303 | 327 |
| Ausgewählte europäische Länder | | | | | | | | | |
| Bosnien und Herzegowina | 384 | 183 | 201 | 69 | 34 | 35 | 82 | 40 | 42 |
| Kroatien | 541 | 257 | 284 | 65 | 22 | 43 | 98 | 40 | 58 |
| Mazedonien | 90 | 49 | 41 | 9 | 5 | 4 | 10 | 6 | 4 |
| Russische Föderation | 441 | 191 | 250 | 93 | 30 | 63 | 124 | 45 | 79 |
| Schweiz | 55 | 24 | 31 | 12 | 6 | 6 | 13 | 5 | 8 |
| Serbien | 283 | 162 | 121 | 48 | 27 | 21 | 67 | 38 | 29 |
| Türkei | 3 604 | 1 806 | 1 798 | 583 | 254 | 329 | 740 | 348 | 392 |
| Ukraine | 394 | 196 | 198 | 82 | 36 | 46 | 102 | 43 | 59 |
| Europa zusammen | 9 338 | 4 607 | 4 731 | 1 442 | 629 | 813 | 1 906 | 883 | 1 023 |
| Afrika | 427 | 270 | 157 | 61 | 33 | 28 | 98 | 59 | 39 |
| Amerika | 138 | 73 | 65 | 14 | 4 | 10 | 25 | 11 | 14 |
| Asien | 1 425 | 762 | 663 | 175 | 73 | 102 | 297 | 130 | 167 |
| Australien und Ozeanien | 4 | 1 | 3 | – | – | – | 1 | – | 1 |
| Staatenlos, ungeklärt, sonstige | 112 | 56 | 56 | 6 | 5 | 1 | 8 | 7 | 1 |
| Ohne Angaben | 7 | 1 | 6 | 4 | – | 4 | 5 | – | 5 |
| Hochschulart insgesamt | 11 451 | 5 770 | 5 681 | 1 702 | 744 | 958 | 2 340 | 1 090 | 1 250 |

Noch: **6. Bildungsinländer/-innen nach Hochschularten und Staatsangehörigkeiten**

| Staatsangehörigkeit | Bildungsinländer/-innen | | | | | | | | |
|--|-------------------------|------------|------------|--------------------|-----------|-----------|--------------|-----------|-----------|
| | Insgesamt | | | darunter im ersten | | | | | |
| | | | | Hochschulsemester | | | Fachsemester | | |
| | insgesamt | männlich | weiblich | zusammen | männlich | weiblich | zusammen | männlich | weiblich |
| philosophisch-theologische und kirchliche Hochschulen | | | | | | | | | |
| Europa | | | | | | | | | |
| EU-Länder | | | | | | | | | |
| Österreich | 2 | 2 | – | – | – | – | – | – | – |
| Polen | 5 | 5 | – | – | – | – | – | – | – |
| Schweden | 1 | 1 | – | – | – | – | – | – | – |
| Slowakei | 1 | – | 1 | – | – | – | – | – | – |
| Spanien | 1 | – | 1 | – | – | – | – | – | – |
| EU-Länder zusammen | 10 | 8 | 2 | – | – | – | – | – | – |
| Europa zusammen | 10 | 8 | 2 | – | – | – | – | – | – |
| Afrika | 4 | 2 | 2 | – | – | – | – | – | – |
| Amerika | – | – | – | – | – | – | – | – | – |
| Asien | 6 | 4 | 2 | 2 | – | 2 | 1 | 1 | – |
| Ohne Angaben | 1 | 1 | – | – | – | – | 1 | 1 | – |
| Hochschulart insgesamt | 21 | 15 | 6 | 2 | – | 2 | 2 | 2 | – |
| Kunst- und Musikhochschulen | | | | | | | | | |
| Europa | | | | | | | | | |
| EU-Länder | | | | | | | | | |
| Belgien | 7 | 3 | 4 | 2 | 1 | 1 | 2 | 1 | 1 |
| Bulgarien | 11 | 4 | 7 | 1 | 1 | – | 2 | 1 | 1 |
| Dänemark | 2 | 1 | 1 | – | – | – | – | – | – |
| Estland | 1 | 1 | – | – | – | – | – | – | – |
| Frankreich | 11 | 5 | 6 | – | – | – | – | – | – |
| Griechenland | 9 | 5 | 4 | 1 | 1 | – | 2 | 2 | – |
| Irland | 1 | – | 1 | – | – | – | – | – | – |
| Italien | 9 | 2 | 7 | 4 | 1 | 3 | 5 | 2 | 3 |
| Lettland | 2 | 1 | 1 | – | – | – | – | – | – |
| Litauen | 6 | 2 | 4 | 1 | 1 | – | 1 | 1 | – |
| Luxemburg | 6 | 4 | 2 | – | – | – | – | – | – |
| Niederlande | 7 | 2 | 5 | 4 | 1 | 3 | 6 | 1 | 5 |
| Österreich | 7 | 2 | 5 | 1 | – | 1 | 1 | – | 1 |
| Polen | 15 | 9 | 6 | – | – | – | 1 | 1 | – |
| Portugal | 1 | – | 1 | – | – | – | – | – | – |
| Rumänien | 2 | – | 2 | 1 | – | 1 | 1 | – | 1 |
| Slowakei | 2 | – | 2 | 1 | – | 1 | 1 | – | 1 |
| Slowenien | 5 | 3 | 2 | – | – | – | – | – | – |
| Spanien | 12 | 8 | 4 | 1 | – | 1 | 3 | 2 | 1 |
| Tschechische Republik | 4 | 3 | 1 | – | – | – | – | – | – |
| Ungarn | 4 | 3 | 1 | – | – | – | 2 | 2 | – |
| Vereinigtes Königreich | 5 | 3 | 2 | – | – | – | – | – | – |
| EU-Länder zusammen | 129 | 61 | 68 | 17 | 6 | 11 | 27 | 13 | 14 |
| Ausgewählte europäische Länder | | | | | | | | | |
| Russische Föderation | 36 | 17 | 19 | 3 | 3 | – | 7 | 7 | – |
| Ukraine | 31 | 13 | 18 | 1 | – | 1 | 4 | 2 | 2 |
| Europa zusammen | 248 | 122 | 126 | 31 | 13 | 18 | 48 | 26 | 22 |
| Afrika | 3 | 2 | 1 | – | – | – | – | – | – |
| Amerika | 17 | 11 | 6 | 2 | 1 | 1 | 3 | 2 | 1 |
| Asien | 264 | 72 | 192 | 41 | 13 | 28 | 59 | 18 | 41 |
| Australien und Ozeanien | – | – | – | – | – | – | – | – | – |
| Staatenlos, ungeklärt, sonstige | – | – | – | – | – | – | – | – | – |
| Hochschulart insgesamt | 532 | 207 | 325 | 74 | 27 | 47 | 110 | 46 | 64 |

Noch: 6. Bildungsinländer/-innen nach Hochschularten und Staatsangehörigkeiten

| Staatsangehörigkeit | Bildungsinländer/-innen | | | | | | | | |
|--|-------------------------|--------------|--------------|--------------------|--------------|--------------|--------------|--------------|--------------|
| | Insgesamt | | | darunter im ersten | | | | | |
| | | | | Hochschulsemester | | | Fachsemester | | |
| | insgesamt | männlich | weiblich | zusammen | männlich | weiblich | zusammen | männlich | weiblich |
| Fachhochschulen (ohne Verwaltungsfachhochschulen) | | | | | | | | | |
| Europa | | | | | | | | | |
| EU-Länder | | | | | | | | | |
| Belgien | 24 | 15 | 9 | 5 | 2 | 3 | 6 | 2 | 4 |
| Bulgarien | 25 | 9 | 16 | 4 | – | 4 | 6 | 2 | 4 |
| Dänemark | 8 | 3 | 5 | – | – | – | – | – | – |
| Estland | 7 | 3 | 4 | 5 | 2 | 3 | 4 | 2 | 2 |
| Finnland | 1 | 1 | – | – | – | – | – | – | – |
| Frankreich | 35 | 22 | 13 | 9 | 7 | 2 | 14 | 11 | 3 |
| Griechenland | 324 | 226 | 98 | 47 | 30 | 17 | 64 | 41 | 23 |
| Irland | 3 | 3 | – | – | – | – | – | – | – |
| Italien | 296 | 185 | 111 | 63 | 38 | 25 | 74 | 47 | 27 |
| Lettland | 14 | 7 | 7 | 2 | 1 | 1 | 2 | 1 | 1 |
| Litauen | 15 | 6 | 9 | 2 | 1 | 1 | 3 | 1 | 2 |
| Luxemburg | 7 | 6 | 1 | 1 | 1 | – | 2 | 2 | – |
| Niederlande | 94 | 56 | 38 | 15 | 8 | 7 | 18 | 11 | 7 |
| Österreich | 67 | 38 | 29 | 10 | 3 | 7 | 14 | 5 | 9 |
| Polen | 243 | 117 | 126 | 55 | 31 | 24 | 72 | 41 | 31 |
| Portugal | 134 | 89 | 45 | 24 | 15 | 9 | 29 | 18 | 11 |
| Rumänien | 29 | 15 | 14 | 3 | 2 | 1 | 5 | 2 | 3 |
| Schweden | 3 | 2 | 1 | 1 | 1 | – | 2 | 2 | – |
| Slowakei | 8 | 1 | 7 | 2 | – | 2 | 2 | – | 2 |
| Slowenien | 32 | 20 | 12 | 2 | 1 | 1 | 3 | 2 | 1 |
| Spanien | 113 | 71 | 42 | 14 | 7 | 7 | 18 | 9 | 9 |
| Tschechische Republik | 7 | 3 | 4 | 2 | 1 | 1 | 2 | 1 | 1 |
| Ungarn | 15 | 7 | 8 | 2 | 2 | – | 2 | 2 | – |
| Vereinigtes Königreich | 63 | 41 | 22 | 8 | 5 | 3 | 11 | 7 | 4 |
| EU-Länder zusammen | 1 567 | 946 | 621 | 276 | 158 | 118 | 353 | 209 | 144 |
| Ausgewählte europäische Länder | | | | | | | | | |
| Bosnien und Herzegowina | 206 | 138 | 68 | 34 | 20 | 14 | 44 | 30 | 14 |
| Kroatien | 306 | 186 | 120 | 46 | 32 | 14 | 58 | 39 | 19 |
| Türkei | 2 283 | 1 520 | 763 | 468 | 293 | 175 | 570 | 363 | 207 |
| Europa zusammen | 4 972 | 3 130 | 1 842 | 950 | 567 | 383 | 1 177 | 725 | 452 |
| Afrika | 285 | 202 | 83 | 53 | 40 | 13 | 72 | 52 | 20 |
| Amerika | 83 | 38 | 45 | 18 | 10 | 8 | 21 | 11 | 10 |
| Asien | 742 | 461 | 281 | 171 | 109 | 62 | 214 | 141 | 73 |
| Australien und Ozeanien | 3 | 1 | 2 | – | – | – | 1 | – | 1 |
| Staatenlos, ungeklärt, sonstige | 72 | 33 | 39 | 22 | 11 | 11 | 23 | 12 | 11 |
| Ohne Angaben | 25 | 14 | 11 | 11 | 4 | 7 | 11 | 4 | 7 |
| Hochschulart insgesamt | 6 182 | 3 879 | 2 303 | 1 225 | 741 | 484 | 1 519 | 945 | 574 |
| Hochschulen insgesamt | | | | | | | | | |
| Insgesamt | 18 186 | 9 871 | 8 315 | 3 003 | 1 512 | 1 491 | 3 971 | 2 083 | 1 888 |

Weitere Veröffentlichungen aus dem Bereich Hochschulen

Hochschulen in Nordrhein-Westfalen – Statistik kompakt

Inhalt: Diese Broschüre enthält Informationen rund um das Hochschulwesen in NRW. Die Ergebnisse werden in Textform beschrieben und grafisch sowie tabellarisch aufgearbeitet.

Bestell-Nr. Z20

Studierende an den Hochschulen in Nordrhein-Westfalen im Wintersemester

Inhalt: Der Bericht enthält Angaben über Studierende und Abschlussprüfungen an den Hochschulen in NRW als Zeitreihen und als Strukturergebnisse. Die Erscheinungsfolge für diese Publikation ist jährlich.

Bestell-Nr. B30

Personal der Hochschulen in Nordrhein-Westfalen

Inhalt: Der Bericht enthält Angaben über Habilitierte und Personal an Hochschulen als Zeitreihen und als Strukturergebnisse. Die Erscheinungsfolge für diese Publikation ist jährlich.

Bestell-Nr. B32

Ausbildungsförderung nach dem Bundesausbildungsförderungsgesetz (BAföG) in Nordrhein-Westfalen

Inhalt: Die Veröffentlichung beinhaltet Angaben zu Geförderten und finanziellem Aufwand nach Umfang und Art der Förderung, Ausbildungsstätten, Bedarfsatzgruppen und Wohnverhältnissen. Die Erscheinungsfolge für die Publikation ist jährlich.

Bestell-Nr. B29

Weitere Auskünfte zu diesen Themen erhalten Sie unter folgender E-Mail-Adresse:

hochschulstatistik@it.nrw.de