



## **Preisindizes für die Lebenshaltung in Nordrhein-Westfalen**

**Mai 2001**

Herausgegeben vom  
Landesamt für Datenverarbeitung und Statistik Nordrhein-Westfalen  
Mauerstr. 51, 40476 Düsseldorf • Postfach 10 11 05, 40002 Düsseldorf  
Telefon (02 11) 94 49-01 • Telefax (02 11) 44 20 06  
Internet: <http://www.lids.nrw.de>  
E-Mail: [poststelle@lds.nrw.de](mailto:poststelle@lds.nrw.de)

Erschienen im Juni 2001

Preis dieser Ausgabe 5,50 DM (Jahresbezugspreis 55,00 DM)

© Landesamt für Datenverarbeitung und Statistik NRW, Düsseldorf, 2001  
Für nicht gewerbliche Zwecke sind Vervielfältigung und unentgeltliche Verbreitung, auch auszugsweise, mit Quellenangabe gestattet. Die Verbreitung, auch auszugsweise, über elektronische Systeme/Datenträger bedarf der vorherigen Zustimmung. Alle übrigen Rechte bleiben vorbehalten.

# Inhalt

Seite

|                                 |    |
|---------------------------------|----|
| <b>Hinweis</b> . . . . .        | 5  |
| <b>Vorbemerkungen</b> . . . . . | 7  |
| <b>Erläuterungen</b> . . . . .  | 8  |
| <b>Ergebnisse</b> . . . . .     | 10 |
| <b>Grafiken</b> . . . . .       | 12 |

## Tabellenteil

### **Aktuelle Entwicklung auf der Basis 1995 = 100**

|   |    |
|---|----|
| 1.1 Preisindex für die Lebenshaltung: Überblick   |    |
| – alle privaten Haushalte . . . . .   | 16 |
| – 4-Personen-Haushalte mit mittlerem Einkommen . . . . .  | 16 |
| – 4-Personen-Haushalte mit höherem Einkommen . . . . .  | 17 |
| – 2-Personen-Haushalte mit geringem Einkommen . . . . .   | 17 |
| 1.2 Preisindex für die Lebenshaltung aller privaten Haushalte: ausgewählte Gütergruppen . . . . . | 18 |

### **Langfristige Entwicklung des Preisindex für die Lebenshaltung aller privaten Haushalte auf der Basis 1995 = 100**

|  |    |
|--|----|
| 2.1 Entwicklung nach Hauptgruppen . . . . .  | 22 |
| 2.2 Entwicklung nach Waren, Dienstleistungen und Wohnungsnutzung . . . . .                       | 23 |
| 2.3 Entwicklung der Wohnungsmieten (einschl. Nebenkosten) . . . . .                              | 24 |
| 2.4 Entwicklung der Wohnungsnebenkosten . . . . .  | 25 |
| 2.5 Entwicklung der Kraftfahrzeuganschaffung und -unterhaltung (Kraftfahrerpreisindex) . . . . . | 26 |
| 2.6 Entwicklung der Beherbergungs- und Gaststättendienstleistungen . . . . .                     | 27 |

### **Langfristige Entwicklung auf verschiedenen Basisjahren**

|   |    |
|---|----|
| 3. Preisindex für die Lebenshaltung nach Monaten und Jahren |    |
| – alle privaten Haushalte . . . . .                         | 28 |
| – 4-Personen-Haushalte mit mittlerem Einkommen . . . . .    | 30 |
| – 4-Personen-Haushalte mit höherem Einkommen . . . . .      | 33 |
| – 2-Personen-Haushalte mit geringem Einkommen . . . . .     | 33 |

### **Ergebnisse für das frühere Bundesgebiet, Deutschland und Europa**

|  |    |
|--|----|
| 4.1 Preisindex für die Lebenshaltung im früheren Bundesgebiet auf verschiedenen Basisjahren nach Indexhaushalten . . . . .                               | 34 |
| 4.2 Preisindex für die Lebenshaltung aller privaten Haushalte in Deutschland auf der Basis 1995 = 100 . . . . .  | 37 |
| 4.3 Harmonisierter Verbraucherpreisindex (HVPI) für Deutschland auf der Basis 1996 = 100 . . . . .   | 37 |
| 4.4 Harmonisierter europäischer Verbraucherpreisindex für die Staaten der europäischen Währungsunion (VPI-EWU) EUR-12 auf der Basis 1996 = 100 . . . . . | 37 |



## Wichtiger Hinweis

**Ab dem Jahre 2003 wird die Berechnung der Preisindizes für die Lebenshaltung spezifischer Haushaltstypen (4-Personen-Haushalte mit mittlerem Einkommen, 4-Personen-Haushalte mit höherem Einkommen und 2-Personen-Haushalte mit geringem Einkommen) eingestellt. Einen Umrechnungs- oder Verkettungsfaktor wird es nicht geben! Es wird dann ausschließlich der Preisindex für die Lebenshaltung aller privaten Haushalte berechnet und bekannt gegeben. Es sollte daher bei neu abzuschließenden Verträgen mit Wertsicherungsklauseln der „Preisindex für die Lebenshaltung aller privaten Haushalte“ verwendet werden. Außerdem empfiehlt es sich – um Probleme bei der Umstellung auf ein neues Basisjahr zu vermeiden – den Passus: Veränderung in Prozent, berechnet auf der jeweiligen Originalbasis, einzusetzen.**

Bei bestehenden Verträgen mit langer Restlaufzeit sollte frühzeitig auf den Preisindex für die Lebenshaltung aller privaten Haushalte umgestellt werden.

Alle diese Ausführungen sind unverbindliche Hinweise aus Sicht der Statistik. Für die Genehmigung von Wertsicherungsklauseln – soweit erforderlich – ist das Bundesamt für Wirtschaft in 65760 Eschborn, Frankfurter Str. 29 - 31, zuständig.



## Vorbemerkungen

Mit dem Berichtsmonat Februar 1999 wurden die Statistiken der Verbraucherpreise auf das neue Basisjahr 1995 = 100 umgestellt.

Die Umstellung auf ein neues Referenzjahr verfolgt den Zweck, die im Zeitablauf auftretenden Veränderungen im Konsumverhalten der privaten Haushalte zu erfassen. Sowohl der technische Fortschritt (z. B. bei Personal Computern) als auch länger anhaltende Trends (neue Güter z. B. Inline Skates) müssen bei der Auswahl der Güter und Dienstleistungen für den Warenkorb berücksichtigt werden. Nicht zuletzt wird mit der Umbasierung internationalen Vereinbarungen Rechnung getragen, die etwa alle fünf Jahre eine Revision der Preisstatistiken vorsehen.

Schwerpunkt der aktuellen Umstellung ist die Einführung der internationalen Klassifikation COICOP. Sie löst die bisherige nationale Systematik SEA ab und macht zugleich ein neues Wägungsschema erforderlich.

Eine weitere Folge aus der Umstellung auf die Klassifikation COICOP ist eine neue Darstellung der Detailergebnisse. So erhöht sich die Zahl der Hauptgruppen von acht auf zwölf, wobei sich auch die Zuordnung einzelner Waren und Dienstleistungen verändert. Die Aggregation der Konsumausgaben stimmt ebenfalls mit der früheren Darstellungsweise nicht mehr überein. Somit ist es nicht mehr möglich, die bekannten Langzeitreihen weiterzuführen, die nun ab dem Jahre 1995 beginnen.

Neu aufgenommen wird hingegen der harmonisierte europäische Verbraucherpreisindex (VPI-EWU) für die 12 Staaten der europäischen Währungsunion (EUR-12). Er löst den bisher veröffentlichten Preisindex für die 15 EU-Staaten ab. Bei Bedarf können Sie diesen jedoch, ebenso wie den Preisindex für den europäischen Wirtschaftsraum, beim LDS NRW, erfragen.

## Erläuterungen

Preisindizes für die Lebenshaltung repräsentieren die Preisentwicklung von Waren und Dienstleistungen des privaten Verbrauchs. Die Bedeutung dieser Güter und Dienste, deren Preise beobachtet werden, und ihre Anteile am privaten Verbrauch ändern sich jedoch im Laufe der Zeit (Verschiebungen der Preisrelationen zwischen den Gütern, ständig wandelnde Warenangebote, technischer Fortschritt, Einflüsse von Mode und Trends, Veränderungen im Service), zudem ist ihr Verbrauch auch abhängig von den Änderungen der Einkommensverhältnisse der privaten Haushalte. Daher werden die bundeseinheitlichen statistischen Warenkörbe, in denen die Güter und Dienstleistungen mit ihren Verbrauchsanteilen für die Messung der Preisentwicklung zusammengefasst sind, von Zeit zu Zeit neu berechnet. Um realitätsnah zu bleiben, wird etwa alle fünf Jahre ein neues Basisjahr – erforderlich auch durch Anpassung an internationale Standards – gewählt. Bis zum nächsten Referenzjahr bleiben dann die Anteile der Güter und Dienstleistungen des Warenkorb, der die Ausgaben- und Verbrauchsstruktur eines bestimmten Indexhaushaltes im Basisjahr repräsentiert, als feste Größe der Indexberechnung unverändert.

Beginnend mit dem Umstellungsmonat Februar 1999 werden die Preisindizes für die Lebenshaltung nur noch auf der Grundlage der bundeseinheitlich aktualisierten Warenkörbe des neuen Basisjahres 1995 berechnet. Die vor dem Umstellungsmonat bereits veröffentlichten Indexwerte früherer Basisjahre (1991, 1985, 1980, 1976, 1970, 1962, 1958) werden von An-

fang des neuen Basisjahres an (Januar 1995) außer Kraft gesetzt und durch neue Werte – welche die aktuelleren Verbrauchsgewohnheiten der privaten Haushalte berücksichtigen – ersetzt. Die Indexwerte für Zeiten vor dem neuen Basisjahr 1995 bleiben unverändert. Die bundeseinheitlich vorgenommene Außerkraftsetzung von Preisindizes der früheren Basisjahre bezieht sich also nur auf Indexwerte des Zeitraums vom ersten Monat des neuen Basisjahres (Januar 1995) bis zum letzten Monat, für den Indexwerte nach den Verbrauchsverhältnissen des alten Basisjahres 1991 berechnet worden sind; hier Januar 1999. Indexwerte auf dem neuen Basisjahr wurden für Zeiten vor 1995 nach der Entwicklung der Indizes auf frühere Basisjahre zurückgerechnet; die Indexreihen früherer Basisjahre werden mit der Preisentwicklung der neuen Warenkörbe fortgeschrieben. Die Preisentwicklung wird stets nur von Werten ein und derselben Indexreihe realitätsnah wiedergegeben. Vergleiche zwischen außer Kraft gesetzten und aktualisierten Indexwerten können zu fehlerhaften Ergebnissen führen.

Grundlage der monatlichen Indexberechnung (nach der Laspeyres-Formel) sind neben der festen Größe „Warenkorb“ (Wägungsschema) die monatlich ermittelten Einzelpreise. Das Wägungsschema des Preisindex für die Lebenshaltung aller privaten Haushalte auf der Basis 1995 enthält rd. 750 Güter und Dienstleistungen. Für rd. 630 dieser Waren und Dienstleistungen werden jeweils zur Monatsmitte mehr als 35 000 Einzelpreise in bis zu 20 Berichtsgemeinden

| Wichtige Merkmale der vier Preisindizes für die Lebenshaltung |                         |  |  |   |
|---|-------------------------|--|--|---|
| Merkmal   | Alle privaten Haushalte | 4-Personen-Haushalte mit mittlerem Einkommen <sup>1)</sup> | 4-Personen-Haushalte mit höherem Einkommen <sup>1)</sup> | 2-Personen-Haushalte mit geringem Einkommen <sup>1)</sup> |
| Anzahl der Güter im Warenkorb <sup>2)</sup>                   | 740                     | 738  | 738  | 712   |
| Zahl der Haushaltsmitglieder <sup>2)</sup>                    | 2,2                     | 4  | 4  | 2   |
| Zusammensetzung der Haushalte <sup>2)</sup>                   | .                       | 2 Erwachsene,<br>2 Kinder                                  | 2 Erwachsene,<br>2 Kinder                                | 2 ältere Erwachsene                                       |
| Monatliche Verbrauchsausgaben je Haushalt in DM im Basisjahr  |                         |  |  |   |
| – 1950 (Juni 1948 bis Dezember 1956)                          | .                       | 293  | .  | .   |
| – 1958 (Januar 1957 bis Dezember 1960)                        | .                       | 567  | .  | .   |
| – 1962 (Januar 1961 bis Dezember 1967)                        | 740                     | 742  | 1 528  | 310   |
| – 1970 (Januar 1968 bis Dezember 1975)                        | 1 294                   | 1 157  | 1 996  | 532   |
| – 1976 (Januar 1976 bis Dezember 1979)                        | 2 326                   | 2 053  | 3 298  | 889   |
| – 1980 (Januar 1980 bis Dezember 1984)                        | 2 665                   | 2 575  | 4 148  | 1 192   |
| – 1985 (Januar 1985 bis Dezember 1990)                        | 3 105                   | 3 044  | 4 964  | 1 526   |
| – 1991 (Januar 1991 bis Januar 1999)                          | x <sup>3)</sup>         | 3 899  | 5 708  | 1 940   |
| – 1995 (Februar 1999 bis ...)                                 | x <sup>3)</sup>         | x <sup>3)</sup>  | x <sup>3)</sup>  | x <sup>3)</sup>   |

1) Das LDS NRW veröffentlicht die Preisindizes für **die speziellen Indexhaushalte** – den Beschlüssen des Deutschen Bundestages und von Länderparlamenten zur Verwendung geschlechtsneutraler Formulierungen folgend – ab Februar 1996 **unter neuer Bezeichnung**; die Indexaussage ändert sich jedoch nicht. – 2) im Basisjahr 1995 – 3) Angaben nicht sinnvoll wegen Umstellung der Berechnungen auf das Inlandskonzept (= Verbrauchsausgaben einschl. Ausgaben von Ausländern in Deutschland, ohne Ausgaben von Inländern im Ausland).



Nordrhein-Westfalens erhoben. Die Preise der übrigen Güter und Dienstleistungen werden zentral ermittelt und gehen als bundeseinheitliche Preise in die Indexberechnung des Landes ein (Bahn- und Posttarife, Zigaretten, Illustrierte, Arzneimittel, Versicherungsbeiträge, bundeseinheitliche Gebühren).

Mit der Umstellung des Index der Verbraucherpreise auf das neue Basisjahr 1995 = 100 wird die Darstellung von Teilindizes auf eine neue internationale Klassifikation umgestellt. Die neue internationale Classification of Individual Consumption by Purpose (COICOP – Klassifikation der individuellen Konsumausgaben der privaten Haushalte) wird europaweit angewendet und ermöglicht somit einen internationalen Vergleich der Statistik der Verbraucherpreise. Im Gegensatz zu der bisher benutzten Systematik der Einnahmen und Ausgaben (SEA) gliedert sich die für Zwecke der Verbraucherpreisstatistik modifizierte COICOP in zwölf Abteilungen sowie auf niedrigeren Aggregationsebenen in Gruppen und Klassen.

Aufgabe der Preisstatistik ist der Nachweis von Preisveränderungen im Zeitablauf. Preisunterschiede zwischen zwei Zeitpunkten sind aber nur dann echte Preisveränderungen, wenn in jedem Einzelfall Preise von Gütern und Dienstleistungen mit gleichen preisbestimmenden Merkmalen verglichen werden, deshalb sind Änderungen der Erhebungsgrundlage (Qualität, Ausführung, Mengeneinheit, Verpackung, Berichtsstelle) rechnerisch zu eliminieren. Das Erfordernis der Vergleichbarkeit ist in den Preisindizes verwirklicht.

Dagegen werden Landesdurchschnittspreise (ungewogene Durchschnitte aus den Gemeindedurchschnittspreisen) nur aus den im jeweiligen Erhebungsmonat beobachteten Einzelpreisen berechnet. Landesdurchschnittspreise dienen somit als grobe Anhaltspunkte für das absolute Preisniveau im jeweiligen Erhebungsmonat, für zeitliche oder örtliche Preisvergleiche sind sie jedoch nicht geeignet.

## Ergebnisse für Deutschland und Europa

Aus Gründen der Aktualität weisen die monatlichen Preisindizes für die Gesamtlebenshaltung der verschiedenen Haushalte im früheren Bundesgebiet sowie der Preisindex für die Lebenshaltung aller privaten Haushalte in Deutschland nicht den gleichen Berichtsmonat aus wie die für das Land Nordrhein-Westfalen. Gleiches gilt auch für den harmonisierten

Verbraucherpreisindex (HVPI) für Deutschland sowie für die harmonisierten europäischen Verbraucherpreisindizes der 12 Mitglieder der europäischen Währungsunion (VPI-EWU) EUR-12. Trotzdem wurden die letztgenannten Indizes in die vorliegende Veröffentlichung aufgenommen, um das Informationsangebot für den Konsumenten zu vergrößern.

## Rechnen mit Indexzahlen – Prozent, Punkte, Umrechnungsfaktoren

Veränderungen von Preisindizes können in Prozent oder in Punkten gemessen werden:

– in Prozent:  $\frac{\text{neuer Indexstand} \times 100}{\text{alter Indexstand}} - 100$ ;

– in Punkten: Differenz zwischen neuem und altem Indexstand

### Beispiel:

Der Anstieg eines Index von 115,5 (alter Stand) auf 120,5 (neuer Stand) bedeutet einen Zuwachs von 4,3 Prozent oder 5 Punkten.

Die **Prozentwerte** von Veränderungen der Preisindizes sind stets unabhängig von der Wahl des Basisjahres (abgesehen von geringfügigen Rundungsdifferenzen); insoweit besteht also für die Berechnung oder Verwendung von Werten alter Preisindexreihen kein Bedarf, sodass zu empfehlen ist, Veränderungsstufen in Wertsicherungsklauseln in Prozent anzugeben.

Nur wenn Veränderungen von Preisindizes in **Punkten** gemessen werden sollen, sind Werte von Preisindexreihen auf alter Basis erforderlich. Die Veröffent-

lichung von Indexwerten für alte Basisjahre muss jedoch zunehmend eingeschränkt werden, da sich der Umfang der Veröffentlichungen bei jeder Umstellung auf ein neues Basisjahr oder bei Berechnungen für neue Indexgebiete und Verwendungszwecke nicht beliebig erweitern lässt.

Nicht mehr veröffentlichte Preisindizes auf alter Basis lassen sich errechnen, indem der entsprechende Indexwert auf neuer Basis (Originalbasis 1995) mit dem zugehörigen, in der folgenden Tabelle angegebenen Umrechnungsfaktor multipliziert wird; dagegen können Preisindizes auf alter Basis in Indexwerte auf neuer Basis umgerechnet werden, wenn man die alten Werte durch die zugehörigen Umrechnungsfaktoren der folgenden Tabelle dividiert.

Der Umrechnungsfaktor berechnet sich wie folgt:

$$UF = \frac{\text{Index Januar 1995, alte Basis}}{\text{Index Januar 1995, Originalbasis}} = (\text{siehe folgende Tabelle})$$

| Umrechnungsfaktoren für die Berechnung von Indexwerten auf anderen Basen |           |         |         |         |         |         |         |         |         |
|--|-----------|---------|---------|---------|---------|---------|---------|---------|---------|
| Haushaltstyp   | Basisjahr |         |         |         |         |         |         |         |         |
|  | 1991      | 1985    | 1980    | 1976    | 1970    | 1962    | 1958    | 1950    | 1938    |
| Alle privaten Haushalte  | 1,12008   | 1,23007 | 1,48335 | 1,74369 | 2,44097 | 3,01312 | .       | .       | .       |
| 4-Personen-Haushalte mit mittlerem Einkommen <sup>1)</sup>               | 1,12424   | 1,23333 | 1,48990 | 1,73434 | 2,42424 | 2,98687 | 3,22020 | 3,80202 | 5,87475 |
| 4-Personen-Haushalte mit höherem Einkommen <sup>1)</sup>                 | 1,12121   | 1,23939 | 1,50202 | 1,76768 | .       | .       | .       | .       | .       |
| 2-Personen-Haushalte mit geringem Einkommen <sup>1)</sup>                | 1,13131   | 1,23939 | 1,49495 | 1,73232 | .       | .       | .       | .       | .       |

1) Siehe *Anmerkung 1)* zur Tabelle auf Seite 8.

### Beispiel:

Berechnung eines Preisindex auf alter Basis (z. B. NRW, alle privaten Haushalte, Basis 1985, Oktober 1995):

Index des gewünschten Monats auf Originalbasis x UF = Index des gewünschten Monats auf alter Basis

$$100,1 \times 1,23007 = 123,1$$

## Ergebnisse

### Verbraucherpreise in Nordrhein-Westfalen um 3,4 % gestiegen

Der Preisindex für die Lebenshaltung aller privaten Haushalte in Nordrhein-Westfalen ist im Mai 2001 (gegenüber Mai 2000) um 3,4 % gestiegen. Dies ist der höchste Anstieg seit August 1993. Ohne Heizöl und Kraftstoffe kletterte der Index um 2,7 %. Im Vergleich zum April 2001 erhöhte sich der Preisindex für die Lebenshaltung um 0,5 %.

Die Jahresveränderungsrate für Haushaltsenergie betrug +12,9 %, darunter für Gas +21,8 %. Für Kraftstoffe mussten 17,1 % mehr bezahlt werden. Preistreibend waren auch die Nahrungsmittel, die gegen-

über Mai 2000 um 5,8 % zulegten: Hier kletterten die Preise für Frischgemüse um 21,9 %, für Frischobst um 11,1 % und für Fleisch und Fleischwaren um 8,6 %.

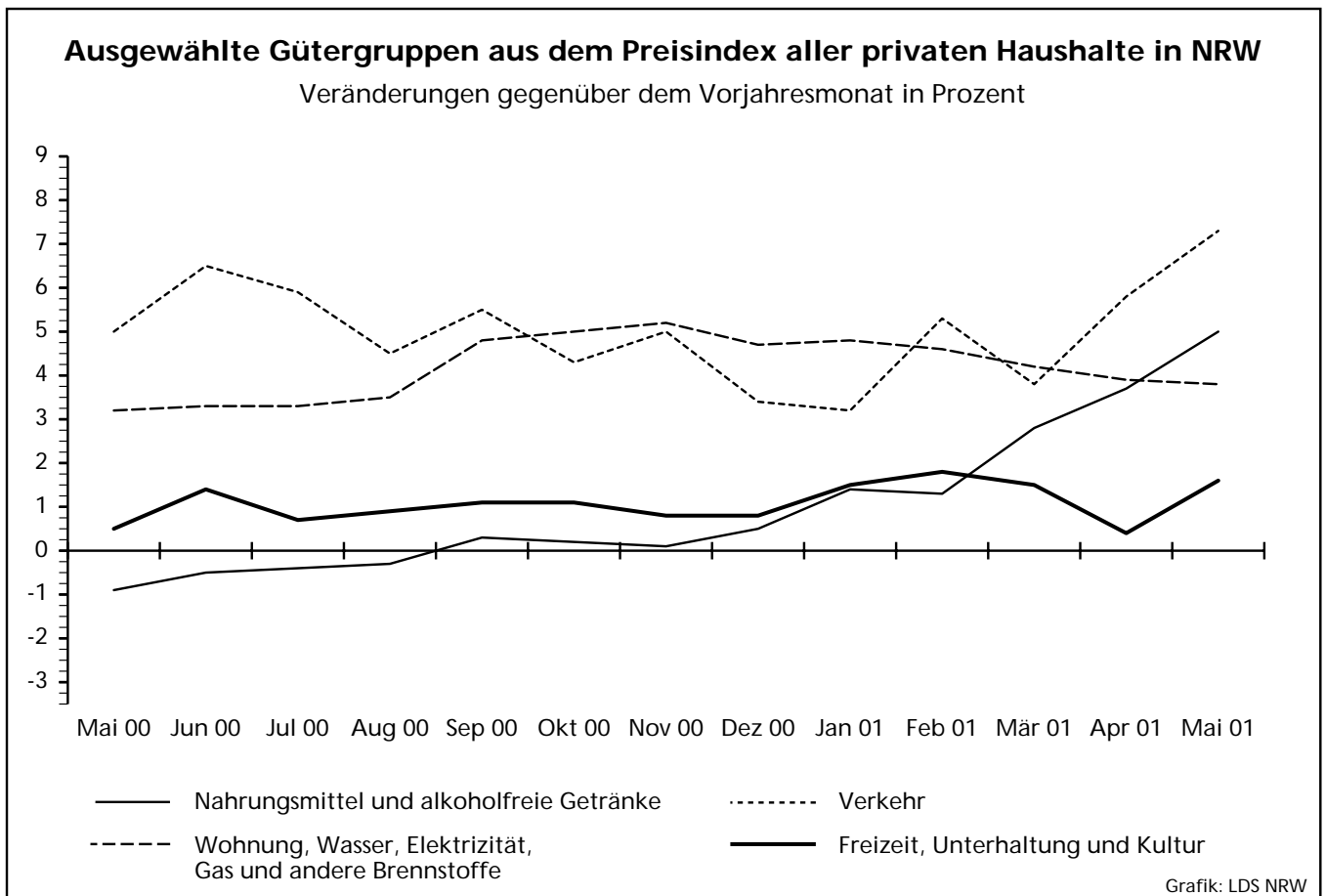
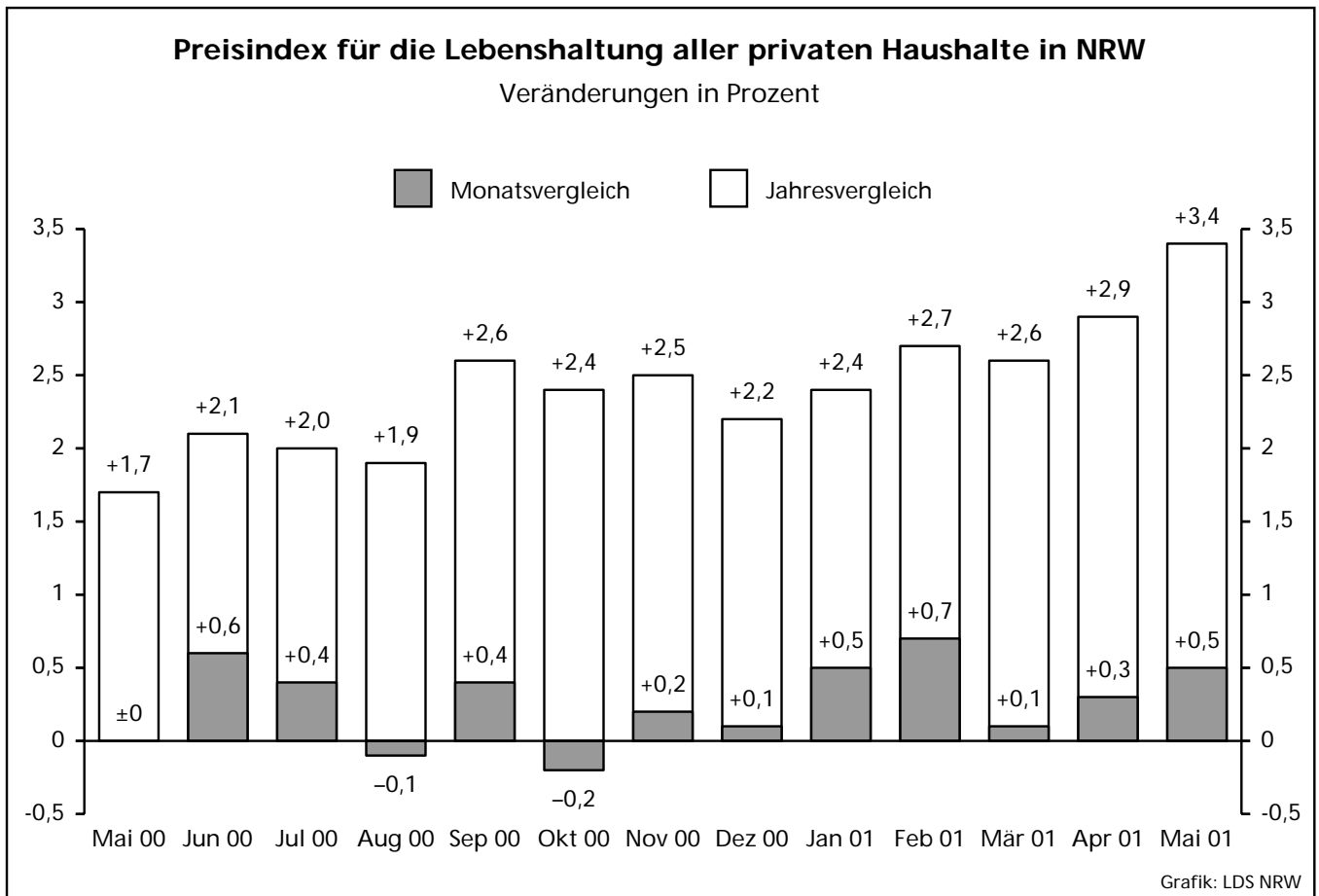
Für die ersten fünf Monate 2001 errechnet sich gegenüber dem gleichen Zeitraum des Vorjahres eine durchschnittliche Veränderungsrate von +2,8 % (Januar bis Mai 2000/1999: +1,9 %; 1999/1998: +0,4 %).

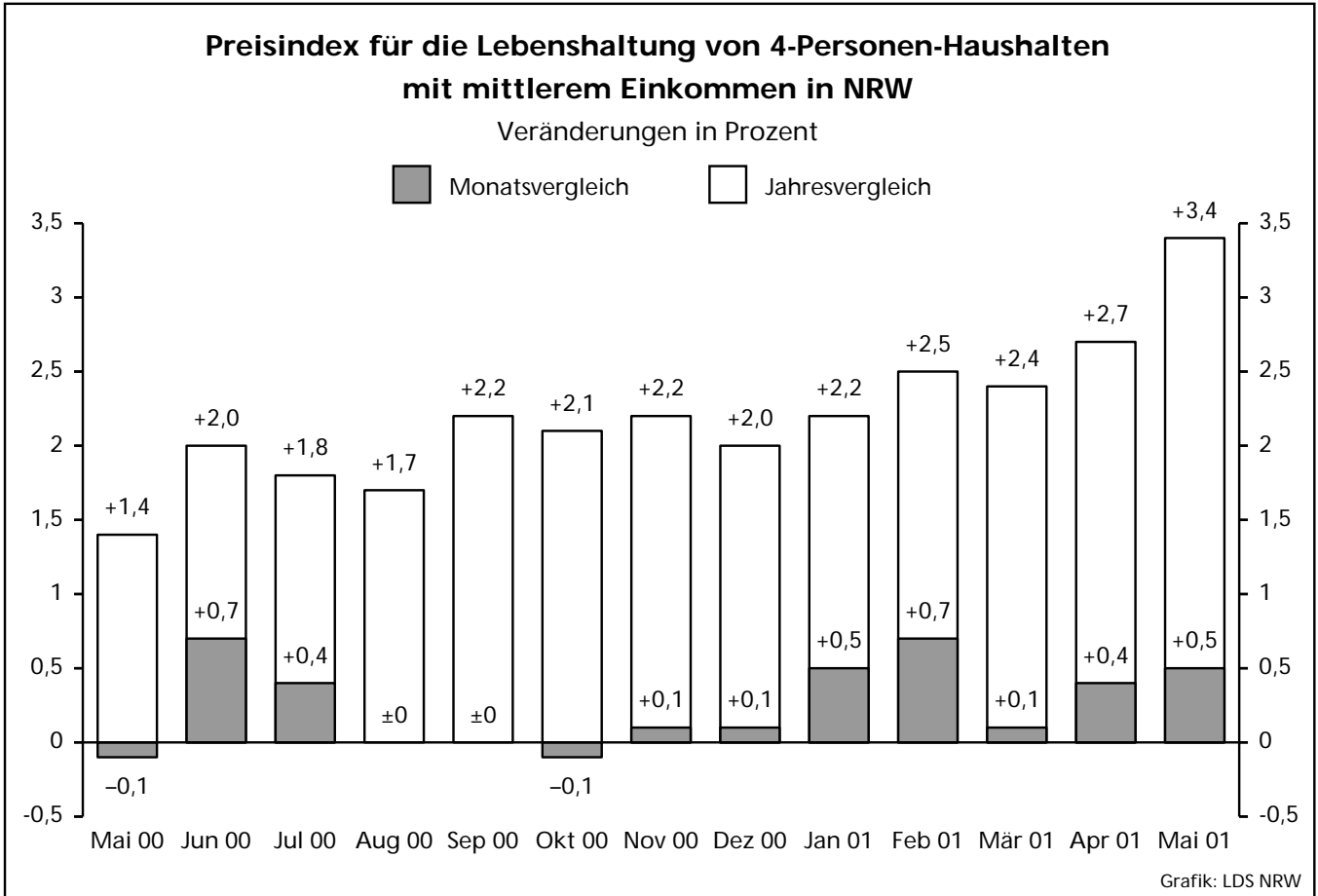
Nach vorläufigen Berechnungen von Eurostat, dem statistischen Amt der Europäischen Union, war der „harmonisierte Verbraucherpreisindex“ in den 12 Mitgliedsländern des Euro-Währungsraums im April 2001 im Schnitt um 2,9 % höher als ein Jahr zuvor.

**Preisindex für die Lebenshaltung aller privaten Haushalte in NRW (Basis 1995 = 100)**  
**Veränderungen der Hauptgruppen-Indizes (nach COICOP\*) und andere wichtige Preisveränderungen**  
**im Mai 2001 (Monatsmitte)**

| Hauptgruppe<br>Gütergruppe   | Wägungs-<br>anteil | Index-<br>stand | Veränderung gegenüber |               |
|--|--------------------|-----------------|-----------------------|---------------|
|  |                    |                 | Vorjahres-<br>monat   | Vor-<br>monat |
|  | %                  | Punkte          | %                     |               |
| <b>Preisindex insgesamt</b>  | <b>1 000</b>       | <b>110,4</b>    | <b>+ 3,4</b>          | <b>+ 0,5</b>  |
| ohne Saisonwaren <sup>1)</sup>                                       | 974,00             | 110,3           | + 3,3                 | + 0,4         |
| ohne Heizöl und Kraftstoffe  | 961,71             | 108,7           | + 2,7                 | + 0,2         |
| ohne Wohnungsmieten und Nebenkosten                                  | 783,64             | 109,6           | + 3,8                 | + 0,6         |
| ohne Ferienwohnungen und Pauschalreisen                              | 980,62             | 110,5           | + 3,3                 | + 0,5         |
| ohne administrierte Preise   | 810,43             | 109,5           | + 2,9                 | + 0,6         |
| nur Dienstleistungen   | 283,57             | 111,5           | + 3,2                 | - 0,1         |
| <b>Nahrungsmittel und alkoholfreie Getränke</b>                      | <b>127,05</b>      | <b>106,5</b>    | <b>+ 5,0</b>          | <b>+ 1,5</b>  |
| Nahrungsmittel zusammen  |                    | 107,6           | + 5,8                 | + 1,7         |
| Fleisch und Fleischwaren   |                    | 109,0           | + 8,6                 | + 0,5         |
| Molkereiprodukte und Eier  |                    | 103,6           | + 4,4                 | + 1,8         |
| Vollmilch  |                    | 102,0           | + 6,7                 | + 4,8         |
| Saisonwaren <sup>1)</sup>  |                    | 114,2           | + 9,3                 | + 5,1         |
| Frischobst   |                    | 112,4           | +11,1                 | + 3,5         |
| Frischgemüse   |                    | 119,5           | +21,9                 | + 9,1         |
| alkoholfreie Getränke  |                    | 99,3            | - 0,2                 | -             |
| Kaffee   |                    | 92,1            | - 3,3                 | + 0,1         |
| <b>Alkoholische Getränke und Tabakwaren</b>                          | <b>40,39</b>       | <b>109,4</b>    | <b>+ 1,5</b>          | <b>-</b>      |
| <b>Bekleidung und Schuhe</b>   | <b>67,72</b>       | <b>103,4</b>    | <b>+ 0,9</b>          | <b>+ 0,2</b>  |
| Bekleidung   |                    | 102,9           | + 0,6                 | + 0,2         |
| Schuhe   |                    | 106,0           | + 2,1                 | + 0,2         |
| <b>Wohnung, Wasser, Elektrizität, Gas<br/>und andere Brennstoffe</b> | <b>287,02</b>      | <b>115,1</b>    | <b>+ 3,8</b>          | <b>+ 0,3</b>  |
| Wohnungsmieten (einschl. Nebenkosten)                                |                    | 113,0           | + 1,7                 | + 0,1         |
| Nettokaltmieten  |                    | 111,4           | + 1,2                 | + 0,1         |
| Wohnungsnebenkosten  |                    | 122,8           | + 4,7                 | + 0,3         |
| Haushaltsenergie   |                    | 126,5           | +12,9                 | + 0,6         |
| Elektrizität   |                    | 96,6            | + 4,3                 | -             |
| Gas  |                    | 146,4           | +21,8                 | -             |
| Heizöl   |                    | 177,5           | + 5,7                 | + 2,2         |
| feste Brennstoffe  |                    | 107,6           | - 0,7                 | - 0,2         |
| Warmwasser   |                    | 155,0           | +30,1                 | + 1,2         |
| <b>Hausrat und laufende Instandhaltung des Hauses</b>                | <b>66,48</b>       | <b>103,9</b>    | <b>+ 1,0</b>          | <b>+ 0,2</b>  |
| Möbel  |                    | 106,2           | + 1,4                 | + 0,3         |
| Haushaltsgeräte  |                    | 99,5            | - 0,2                 | - 0,3         |
| <b>Gesundheitspflege</b>   | <b>36,36</b>       | <b>110,9</b>    | <b>+ 1,0</b>          | <b>+ 0,1</b>  |
| medizinische Erzeugnisse   |                    | 112,2           | + 1,0                 | + 0,2         |
| <b>Verkehr</b>   | <b>136,58</b>      | <b>120,0</b>    | <b>+ 7,3</b>          | <b>+ 1,3</b>  |
| Kraftstoffe  |                    | 145,3           | +17,1                 | + 5,2         |
| Personenbeförderung im Luftverkehr                                   |                    | 100,7           | + 2,1                 | -11,4         |
| <b>Nachrichtenübermittlung</b>                                       | <b>22,87</b>       | <b>81,7</b>     | <b>x2)</b>            | <b>-</b>      |
| <b>Freizeit, Unterhaltung und Kultur</b>                             | <b>100,64</b>      | <b>105,4</b>    | <b>+ 1,6</b>          | <b>- 0,3</b>  |
| Informations- und Unterhaltungsgeräte                                |                    | 84,3            | - 6,4                 | - 0,6         |
| Pauschalreisen   |                    | 102,2           | + 5,5                 | - 1,0         |
| <b>Bildungswesen</b>   | <b>6,00</b>        | <b>110,6</b>    | <b>+ 1,7</b>          | <b>-</b>      |
| <b>Beherbergungs- und Gaststättendienstleistungen</b>                | <b>48,75</b>       | <b>109,5</b>    | <b>+ 1,7</b>          | <b>-</b>      |
| <b>Andere Waren und Dienstleistungen</b>                             | <b>60,14</b>       | <b>108,9</b>    | <b>+ 2,4</b>          | <b>-</b>      |

\*) nach der internationalen „Classification of Individual Consumption by Purpose“ (COICOP) –1) Kartoffeln, Frischgemüse, Frischobst und Frischfisch –  
2) Aussage nicht sinnvoll, da der Erfassungsbereich seit Januar 2001 um Internetdienstleistungen erweitert wurde.





## Zeichenerklärung

(nach DIN 55 301)

|     |  |
|-----|--|
| 0   | weniger als die Hälfte von 1 in der letzten besetzten Stelle, jedoch mehr als nichts |
| –   | nichts vorhanden (genau null)  |
| ... | Angabe fällt später an   |
| /   | keine Angabe, da Zahlenwert nicht sicher genug                                       |
| .   | Zahlenwert unbekannt oder geheim zu halten   |
| x   | Tabellenfach gesperrt, weil Aussage nicht sinnvoll                                   |
| p   | vorläufige Zahl  |
| r   | berichtigte Zahl   |
| D   | arithmetisches Mittel  |
| s   | geschätzte Zahl  |

## Tabellenteil

## 1.1 Preisindex für die Lebenshaltung: Überblick

| Merkmal | Wägungs-<br>anteil | 2000 | 2001 |      |      |      | Veränderung<br>Mai 2001<br>gegenüber |      |
|---------|--------------------|------|------|------|------|------|--------------------------------------|------|
|         |                    |      | 2000 | 2001 | 2002 | 2003 | 2004                                 | 2005 |
|         | %                  | 2000 | 2001 | 2002 | 2003 | 2004 | 2005                                 | %    |

## alle privaten Haushalte

## Gesamtlebenshaltung

|                                  |        |       |       |       |       |       |       |      |
|----------------------------------|--------|-------|-------|-------|-------|-------|-------|------|
| Preisindex für die Lebenshaltung | 1 000  | 106,8 | 109,5 | 109,6 | 109,9 | 110,4 | + 3,4 | +0,5 |
| ohne Saisonwaren <sup>1)</sup>   | 974,00 | 106,8 | 109,7 | 109,7 | 109,9 | 110,3 | + 3,3 | +0,4 |
| ohne Heizöl und Kraftstoffe      | 961,71 | 105,8 | 108,2 | 108,3 | 108,5 | 108,7 | + 2,7 | +0,2 |

## Hauptgruppen (Verwendungszweck)

|  |        |       |       |       |       |       |                 |      |
|--|--------|-------|-------|-------|-------|-------|-----------------|------|
| Nahrungsmittel und alkoholfreie Getränke                     | 127,05 | 101,4 | 102,5 | 103,4 | 104,9 | 106,5 | + 5,0           | +1,5 |
| Alkoholische Getränke, Tabakwaren                            | 40,39  | 107,8 | 109,4 | 109,4 | 109,4 | 109,4 | + 1,5           | -    |
| Bekleidung und Schuhe  | 67,72  | 102,5 | 102,8 | 103,1 | 103,2 | 103,4 | + 0,9           | +0,2 |
| Wohnung, Wasser, Elektrizität, Gas<br>und andere Brennstoffe | 287,02 | 110,9 | 114,6 | 114,7 | 114,8 | 115,1 | + 3,8           | +0,3 |
| Wohnungsmieten (einschl. Nebenkosten)                        | 216,36 | 111,1 | 112,7 | 112,8 | 112,9 | 113,0 | + 1,7           | +0,1 |
| Haushaltsenergie   | 53,33  | 112,0 | 125,4 | 125,5 | 125,7 | 126,5 | +12,9           | +0,6 |
| Heizöl   | 6,51   | 168,0 | 176,1 | 173,0 | 173,7 | 177,5 | + 5,7           | +2,2 |
| Hausrat und laufende Instandhaltung des Hauses               | 66,48  | 102,9 | 103,3 | 103,6 | 103,7 | 103,9 | + 1,0           | +0,2 |
| Gesundheitspflege  | 36,36  | 109,8 | 110,7 | 110,8 | 110,8 | 110,9 | + 1,0           | +0,1 |
| Verkehr  | 136,58 | 111,8 | 117,6 | 117,7 | 118,5 | 120,0 | + 7,3           | +1,3 |
| Kraftstoffe  | 31,78  | 124,1 | 136,0 | 135,5 | 138,1 | 145,3 | +17,1           | +5,2 |
| Nachrichtenübermittlung                                      | 22,87  | 83,9  | 83,4  | 82,2  | 81,7  | 81,7  | x <sup>2)</sup> | -    |
| Freizeit, Unterhaltung und Kultur                            | 100,64 | 103,7 | 107,7 | 107,1 | 105,7 | 105,4 | + 1,6           | -0,3 |
| Bildungswesen  | 6,00   | 108,8 | 110,6 | 110,6 | 110,6 | 110,6 | + 1,7           | -    |
| Beherbergungs- und Gaststätdienstleistungen                  | 48,75  | 107,7 | 108,8 | 108,6 | 109,5 | 109,5 | + 1,7           | -    |
| Andere Waren und Dienstleistungen                            | 60,14  | 106,3 | 108,6 | 108,9 | 108,9 | 108,9 | + 2,4           | -    |

## Waren, Dienstleistungen und Wohnungsnutzung

|  |        |       |       |       |       |       |       |      |
|--|--------|-------|-------|-------|-------|-------|-------|------|
| Waren  | 531,41 | 105,0 | 107,7 | 107,9 | 108,4 | 109,4 | + 4,2 | +0,9 |
| Verbrauchsgüter                              | 317,07 | 107,1 | 111,5 | 111,8 | 112,7 | 114,2 | + 6,6 | +1,3 |
| Nahrungsmittel zusammen                      | 109,48 | 101,7 | 103,1 | 104,0 | 105,8 | 107,6 | + 5,8 | +1,7 |
| saisonabhängige Nahrungsmittel <sup>1)</sup> | 26,00  | 104,5 | 103,4 | 105,0 | 108,7 | 114,2 | + 9,3 | +5,1 |
| Gebrauchsgüter mit mittlerer Lebensdauer     | 107,39 | 103,1 | 103,5 | 103,7 | 103,8 | 104,0 | + 0,9 | +0,2 |
| langlebige Gebrauchsgüter                    | 106,95 | 100,4 | 100,4 | 100,5 | 100,5 | 100,5 | + 0,1 | -    |
| Dienstleistungen (ohne Wohnungsmieten)       | 283,57 | 108,0 | 111,9 | 111,8 | 111,6 | 111,5 | + 3,2 | -0,1 |
| Wohnungsmieten (ohne Nebenkosten)            | 185,02 | 110,1 | 111,2 | 111,2 | 111,3 | 111,4 | + 1,2 | -    |

## 4-Personen-Haushalte mit mittlerem Einkommen

## Gesamtlebenshaltung

|                                  |       |       |       |       |       |       |       |      |
|----------------------------------|-------|-------|-------|-------|-------|-------|-------|------|
| Preisindex für die Lebenshaltung | 1 000 | 106,3 | 108,8 | 108,9 | 109,3 | 109,9 | + 3,4 | +0,5 |
|----------------------------------|-------|-------|-------|-------|-------|-------|-------|------|

## Hauptgruppen (Verwendungszweck)

|  |        |       |       |       |       |       |                 |      |
|--|--------|-------|-------|-------|-------|-------|-----------------|------|
| Nahrungsmittel und alkoholfreie Getränke                     | 159,24 | 100,9 | 102,0 | 102,7 | 104,2 | 105,5 | + 4,6           | +1,2 |
| Alkoholische Getränke, Tabakwaren                            | 35,29  | 108,6 | 110,6 | 110,6 | 110,5 | 110,6 | + 1,8           | +0,1 |
| Bekleidung und Schuhe  | 65,56  | 103,2 | 103,5 | 103,8 | 103,8 | 104,1 | + 0,9           | +0,3 |
| Wohnung, Wasser, Elektrizität, Gas<br>und andere Brennstoffe | 289,76 | 110,4 | 113,8 | 113,9 | 114,0 | 114,3 | + 3,5           | +0,3 |
| Hausrat und laufende Instandhaltung des Hauses               | 65,61  | 103,2 | 103,4 | 103,7 | 103,8 | 104,0 | + 0,8           | +0,2 |
| Gesundheitspflege  | 14,71  | 113,6 | 114,9 | 114,9 | 115,1 | 115,2 | + 1,4           | +0,1 |
| Verkehr  | 134,60 | 111,5 | 117,5 | 117,5 | 118,3 | 120,2 | + 7,8           | +1,6 |
| Nachrichtenübermittlung                                      | 18,17  | 81,6  | 81,1  | 79,8  | 79,3  | 79,3  | x <sup>2)</sup> | -    |
| Freizeit, Unterhaltung und Kultur                            | 98,29  | 103,8 | 106,2 | 106,0 | 105,2 | 105,0 | + 1,2           | -0,2 |
| Bildungswesen  | 16,90  | 110,0 | 111,7 | 111,7 | 111,7 | 111,7 | + 1,5           | -    |
| Beherbergungs- und Gaststätdienstleistungen                  | 50,28  | 105,4 | 105,9 | 105,0 | 107,9 | 107,9 | + 2,4           | -    |
| Andere Waren und Dienstleistungen                            | 51,59  | 104,0 | 105,9 | 106,0 | 106,0 | 106,0 | + 1,9           | -    |

1) Kartoffeln, Frischgemüse, Frischobst einschl. Südfrüchten und Frischfisch -2) Aussage nicht sinnvoll, da das Statistische Bundesamt ab Januar 2001 den Erfassungsbereich um Internetdienstleistungen erweiterte.



## Noch: 1.1 Preisindex für die Lebenshaltung: Überblick

| Merkmal | Wägungs-<br>anteil | 2000             | 2001    |      |       |     | Veränderung<br>Mai 2001<br>gegenüber |            |
|---------|--------------------|------------------|---------|------|-------|-----|--------------------------------------|------------|
|         |                    | Mai              | Februar | März | April | Mai | Mai 2000                             | April 2001 |
|         | ‰                  | Basis 1995 = 100 |         |      |       |     | %                                    |            |

### 4-Personen-Haushalte mit höherem Einkommen

#### Gesamtlebenshaltung

|                                  |       |       |       |       |       |       |       |      |
|----------------------------------|-------|-------|-------|-------|-------|-------|-------|------|
| Preisindex für die Lebenshaltung | 1 000 | 106,1 | 108,4 | 108,5 | 108,8 | 109,3 | + 3,0 | +0,5 |
|----------------------------------|-------|-------|-------|-------|-------|-------|-------|------|

#### Hauptgruppen (Verwendungszweck)

|  |        |       |       |       |       |       |                 |      |
|--|--------|-------|-------|-------|-------|-------|-----------------|------|
| Nahrungsmittel und alkoholfreie Getränke                     | 131,63 | 100,9 | 102,0 | 102,8 | 104,2 | 105,6 | + 4,7           | +1,3 |
| Alkoholische Getränke, Tabakwaren                            | 26,07  | 108,1 | 109,7 | 109,7 | 109,7 | 109,7 | + 1,5           | +0   |
| Bekleidung und Schuhe  | 68,61  | 103,1 | 103,4 | 103,7 | 103,7 | 104,0 | + 0,9           | +0,3 |
| Wohnung, Wasser, Elektrizität, Gas<br>und andere Brennstoffe | 251,86 | 110,3 | 113,6 | 113,7 | 113,8 | 114,0 | + 3,4           | +0,2 |
| Hausrat und laufende Instandhaltung des Hauses               | 75,04  | 103,5 | 103,8 | 104,1 | 104,2 | 104,4 | + 0,9           | +0,2 |
| Gesundheitspflege  | 46,11  | 106,5 | 107,3 | 107,3 | 107,3 | 107,4 | + 0,8           | +0,1 |
| Verkehr  | 144,71 | 110,4 | 115,5 | 115,6 | 116,4 | 117,7 | + 6,6           | +1,1 |
| Nachrichtenübermittlung                                      | 16,66  | 81,5  | 81,0  | 79,8  | 79,3  | 79,3  | x <sup>2)</sup> | -    |
| Freizeit, Unterhaltung und Kultur                            | 109,81 | 103,0 | 105,2 | 104,8 | 103,9 | 103,7 | + 0,7           | -0,2 |
| Bildungswesen  | 16,60  | 113,6 | 115,0 | 115,0 | 115,0 | 115,0 | + 1,2           | -    |
| Beherbergungs- und Gaststätdienstleistungen                  | 60,31  | 105,5 | 106,1 | 105,3 | 107,8 | 107,8 | + 2,2           | -    |
| Andere Waren und Dienstleistungen                            | 52,59  | 106,6 | 108,8 | 109,1 | 109,1 | 109,1 | + 2,3           | -    |

### 2-Personen-Haushalte mit geringem Einkommen

#### Gesamtlebenshaltung

|                                  |       |       |       |       |       |       |       |      |
|----------------------------------|-------|-------|-------|-------|-------|-------|-------|------|
| Preisindex für die Lebenshaltung | 1 000 | 107,1 | 109,7 | 109,8 | 110,2 | 110,8 | + 3,5 | +0,5 |
|----------------------------------|-------|-------|-------|-------|-------|-------|-------|------|

#### Hauptgruppen (Verwendungszweck)

|  |        |       |       |       |       |       |                 |      |
|--|--------|-------|-------|-------|-------|-------|-----------------|------|
| Nahrungsmittel und alkoholfreie Getränke                     | 183,98 | 101,2 | 102,4 | 103,1 | 104,7 | 106,5 | + 5,2           | +1,7 |
| Alkoholische Getränke, Tabakwaren                            | 27,90  | 107,1 | 108,6 | 108,5 | 108,5 | 108,6 | + 1,4           | +0,1 |
| Bekleidung und Schuhe  | 48,45  | 103,1 | 103,5 | 103,9 | 104,0 | 104,3 | + 1,2           | +0,3 |
| Wohnung, Wasser, Elektrizität, Gas<br>und andere Brennstoffe | 370,22 | 111,0 | 114,5 | 114,6 | 114,7 | 115,0 | + 3,6           | +0,3 |
| Hausrat und laufende Instandhaltung des Hauses               | 58,49  | 103,2 | 103,5 | 103,7 | 103,8 | 104,0 | + 0,8           | +0,2 |
| Gesundheitspflege  | 31,06  | 118,1 | 118,6 | 118,7 | 118,9 | 118,9 | + 0,7           | -    |
| Verkehr  | 90,02  | 111,0 | 116,6 | 116,6 | 117,4 | 118,9 | + 7,1           | +1,3 |
| Nachrichtenübermittlung                                      | 24,82  | 83,2  | 82,6  | 81,3  | 80,8  | 80,8  | x <sup>2)</sup> | -    |
| Freizeit, Unterhaltung und Kultur                            | 71,55  | 107,1 | 112,3 | 111,3 | 110,3 | 110,6 | + 3,3           | +0,3 |
| Bildungswesen  | 0,22   | 123,5 | 124,0 | 124,0 | 124,0 | 124,0 | + 0,4           | -    |
| Beherbergungs- und Gaststätdienstleistungen                  | 46,24  | 107,1 | 108,0 | 107,8 | 108,9 | 108,8 | + 1,6           | -0,1 |
| Andere Waren und Dienstleistungen                            | 47,05  | 105,6 | 107,6 | 107,7 | 107,7 | 107,8 | + 2,1           | +0,1 |

## 1.2 Preisindex für die Lebenshaltung aller privaten Haushalte: ausgewählte Gütergruppen

| Merkmal   | 2000             | 2001         |              | Veränderung<br>Mai 2001<br>gegenüber |              |
|---|------------------|--------------|--------------|--------------------------------------|--------------|
|   | Mai              | April        | Mai          | Mai 2000                             | April 2001   |
|   | Basis 1995 = 100 |              |              | %                                    |              |
| <b>Nahrungsmittel und alkoholfreie Getränke</b> | <b>101,4</b>     | <b>104,9</b> | <b>106,5</b> | <b>+ 5,0</b>                         | <b>+ 1,5</b> |
| <b>Nahrungsmittel</b>                           | <b>101,7</b>     | <b>105,8</b> | <b>107,6</b> | <b>+ 5,8</b>                         | <b>+ 1,7</b> |
| Getreideerzeugnisse und Brot                    | 101,7            | 104,0        | 104,4        | + 2,7                                | + 0,4        |
| Reis  | 96,6             | 97,4         | 98,2         | + 1,7                                | + 0,8        |
| Brot und Dauerbackwaren                         | 104,4            | 107,8        | 108,0        | + 3,4                                | + 0,2        |
| Teigwaren                                       | 98,8             | 99,6         | 100,0        | + 1,2                                | + 0,4        |
| feine Backwaren                                 | 98,0             | 98,3         | 99,0         | + 1,0                                | + 0,7        |
| Mehl und andere Getreideerzeugnisse             | 97,5             | 100,4        | 100,7        | + 3,3                                | + 0,3        |
| Fleisch und Fleischwaren                        | 100,4            | 108,5        | 109,0        | + 8,6                                | + 0,5        |
| Rindfleisch                                     | 99,2             | 101,8        | 101,3        | + 2,1                                | - 0,5        |
| Schweinefleisch                                 | 94,2             | 108,2        | 108,3        | +15,0                                | + 0,1        |
| Lammfleisch                                     | 105,6            | 106,4        | 107,4        | + 1,7                                | + 0,9        |
| Geflügelfleisch                                 | 95,4             | 104,7        | 106,2        | +11,3                                | + 1,4        |
| Fleisch- und Wurstwaren                         | 103,4            | 111,4        | 112,5        | + 8,8                                | + 1,0        |
| zubereitetes Fleisch                            | 101,3            | 103,4        | 103,4        | + 2,1                                | -            |
| Wildfleisch und Hackfleisch, gemischt           | 100,6            | 107,7        | 105,2        | + 4,6                                | - 2,3        |
| Fische und Fischwaren                           | 110,2            | 111,9        | 112,5        | + 2,1                                | + 0,5        |
| Fische, frisch oder Tiefkühlkost                | 112,2            | 116,2        | 117,1        | + 4,4                                | + 0,8        |
| Fische, geräuchert                              | 131,0            | 133,7        | 133,8        | + 2,1                                | + 0,1        |
| Fischwaren                                      | 99,6             | 98,7         | 99,2         | - 0,4                                | + 0,5        |
| Molkereiprodukte und Eier                       | 99,2             | 101,8        | 103,6        | + 4,4                                | + 1,8        |
| Vollmilch                                       | 95,6             | 97,3         | 102,0        | + 6,7                                | + 4,8        |
| Kondensmilch                                    | 97,1             | 97,1         | 99,0         | + 2,0                                | + 2,0        |
| Jogurt  | 102,0            | 101,9        | 103,3        | + 1,3                                | + 1,4        |
| Käse und Quark                                  | 97,8             | 102,0        | 103,2        | + 5,5                                | + 1,2        |
| Sahne und Pudding                               | 105,3            | 107,2        | 109,0        | + 3,5                                | + 1,7        |
| Eier  | 102,9            | 104,8        | 103,7        | + 0,8                                | - 1,0        |
| Speisefette und -öle                            | 97,1             | 99,3         | 100,0        | + 3,0                                | + 0,7        |
| Butter  | 95,3             | 99,9         | 100,4        | + 5,4                                | + 0,5        |
| Margarine                                       | 100,0            | 98,9         | 100,3        | + 0,3                                | + 1,4        |
| Speiseöle                                       | 97,4             | 96,8         | 96,8         | - 0,6                                | -            |
| Schweineschmalz                                 | 103,6            | 108,3        | 108,9        | + 5,1                                | + 0,6        |
| Obst  | 101,6            | 108,7        | 112,0        | +10,2                                | + 3,0        |
| Zitrusfrüchte                                   | 89,4             | 96,4         | 99,9         | +11,7                                | + 3,6        |
| Bananen   | 96,3             | 113,2        | 108,6        | +12,8                                | - 4,1        |
| Äpfel   | 105,7            | 105,7        | 112,0        | + 6,0                                | + 6,0        |
| Birnen  | 110,7            | 109,5        | 111,8        | + 1,0                                | + 2,1        |
| Weintrauben                                     | 104,6            | 122,1        | 126,0        | +20,5                                | + 3,2        |
| Kiwi  | 108,6            | 108,4        | 123,9        | +14,1                                | +14,3        |
| Trockenobst, Erdnüsse, Mandeln                  | 98,6             | 101,0        | 101,6        | + 3,0                                | + 0,6        |
| Obstkonserven                                   | 110,1            | 121,0        | 120,8        | + 9,7                                | - 0,2        |
| Gemüse einschl. Kartoffeln                      | 104,5            | 107,3        | 116,7        | +11,7                                | + 8,8        |
| Blatt- und Stielgemüse                          | 65,2             | 92,7         | 106,8        | +63,8                                | +15,2        |
| Kohl  | 91,6             | 105,3        | 135,9        | +48,4                                | +29,1        |
| Tomaten, Paprika, Gurken                        | 129,6            | 133,1        | 133,7        | + 3,2                                | + 0,5        |
| Knollengemüse                                   | 95,0             | 98,9         | 107,6        | +13,3                                | + 8,8        |
| Linsen  | 100,4            | 106,7        | 108,5        | + 8,1                                | + 1,7        |
| Spinat, Tiefkühlkost                            | 95,4             | 95,3         | 94,8         | - 0,6                                | - 0,5        |
| Gemüsekonserven                                 | 97,0             | 96,6         | 96,6         | - 0,4                                | -            |
| Kartoffeln                                      | 134,6            | 116,3        | 142,6        | + 5,9                                | +22,6        |
| Kartoffelerzeugnisse                            | 104,1            | 103,1        | 102,6        | - 1,4                                | - 0,5        |
| Zucker, Konfitüre, Süßwaren                     | 103,1            | 104,2        | 104,4        | + 1,3                                | + 0,2        |
| Zucker  | 101,5            | 101,4        | 101,4        | - 0,1                                | -            |
| Konfitüre                                       | 109,4            | 110,9        | 110,0        | + 0,5                                | - 0,8        |
| Schokolade                                      | 108,5            | 112,5        | 113,5        | + 4,6                                | + 0,9        |
| Pralinen und Bonbons                            | 100,9            | 101,5        | 101,7        | + 0,8                                | + 0,2        |
| Speiseeis                                       | 96,4             | 95,0         | 94,8         | - 1,7                                | - 0,2        |
| kakaohaltiger Brotaufstrich                     | 96,9             | 98,1         | 98,1         | + 1,2                                | -            |
| Gewürze und Speisezutaten                       | 101,8            | 103,4        | 103,5        | + 1,7                                | + 0,1        |
| Soßen und Würzmittel                            | 100,9            | 101,6        | 101,6        | + 0,7                                | -            |
| Gewürze   | 107,9            | 112,1        | 112,3        | + 4,1                                | + 0,2        |
| Suppen, Backpulver u. Ä.                        | 102,7            | 104,3        | 104,3        | + 1,6                                | -            |
| Säuglingsnahrung                                | 99,7             | 101,2        | 101,6        | + 1,9                                | + 0,4        |
| Essig, Mayonnaise, Senf, Tomatenmark            | 98,1             | 99,0         | 99,2         | + 1,1                                | + 0,2        |

## Noch: 1.2 Preisindex für die Lebenshaltung aller privaten Haushalte: ausgewählte Gütergruppen

| Merkmal  | 2000             | 2001         |              | Veränderung<br>Mai 2001<br>gegenüber |              |
|--|------------------|--------------|--------------|--------------------------------------|--------------|
|  | Mai              | April        | Mai          | Mai 2000                             | April 2001   |
|  | Basis 1995 = 100 |              |              | %                                    |              |
| <b>Noch: Nahrungsmittel und alkoholfreie Getränke</b>            |                  |              |              |                                      |              |
| <b>alkoholfreie Getränke</b>                                     | <b>99,5</b>      | <b>99,3</b>  | <b>99,3</b>  | <b>- 0,2</b>                         | <b>-</b>     |
| Kaffee, Tee, Kakao   | 96,8             | 94,6         | 94,7         | - 2,2                                | + 0,1        |
| Kaffee   | 95,2             | 92,0         | 92,1         | - 3,3                                | + 0,1        |
| Tee  | 101,6            | 102,3        | 102,3        | + 0,7                                | -            |
| Kakaoerzeugnisse   | 101,4            | 103,4        | 104,3        | + 2,9                                | + 0,9        |
| Mineralwasser, Säfte, Limonaden                                  | 101,2            | 102,1        | 102,1        | + 0,9                                | -            |
| Mineralwasser  | 100,2            | 101,4        | 101,5        | + 1,3                                | + 0,1        |
| koffeinhaltige Erfrischungsgetränke                              | 104,4            | 105,8        | 105,8        | + 1,3                                | -            |
| Fruchtsäfte  | 101,4            | 101,9        | 101,8        | + 0,4                                | - 0,1        |
| Gemüsesäfte  | 96,7             | 97,4         | 97,4         | + 0,7                                | -            |
| <b>Alkoholische Getränke und Tabakwaren</b>                      | <b>107,8</b>     | <b>109,4</b> | <b>109,4</b> | <b>+ 1,5</b>                         | <b>-</b>     |
| <b>alkoholische Getränke</b>                                     | <b>102,9</b>     | <b>103,0</b> | <b>103,1</b> | <b>+ 0,2</b>                         | <b>+ 0,1</b> |
| Spirituosen  | 100,1            | 100,8        | 101,0        | + 0,9                                | + 0,2        |
| Wein   | 106,5            | 106,6        | 106,6        | + 0,1                                | -            |
| Bier   | 101,6            | 101,7        | 101,7        | + 0,1                                | -            |
| <b>Tabakwaren</b>  | <b>112,8</b>     | <b>115,9</b> | <b>115,9</b> | <b>+ 2,7</b>                         | <b>-</b>     |
| Zigaretten   | 113,1            | 116,3        | 116,3        | + 2,8                                | -            |
| Zigarren   | 109,4            | 117,7        | 117,7        | + 7,6                                | -            |
| Tabak  | 106,9            | 106,9        | 106,9        | -                                    | -            |
| <b>Bekleidung und Schuhe</b>                                     | <b>102,5</b>     | <b>103,2</b> | <b>103,4</b> | <b>+ 0,9</b>                         | <b>+ 0,2</b> |
| <b>Bekleidung</b>  | <b>102,3</b>     | <b>102,7</b> | <b>102,9</b> | <b>+ 0,6</b>                         | <b>+ 0,2</b> |
| Bekleidungsstoffe  | 103,4            | 103,2        | 103,2        | - 0,2                                | -            |
| Bekleidung   | 102,1            | 102,6        | 102,8        | + 0,7                                | + 0,2        |
| Herrenbekleidung   | 103,1            | 103,8        | 104,1        | + 1,0                                | + 0,3        |
| Damenbekleidung  | 101,4            | 101,9        | 102,1        | + 0,7                                | + 0,2        |
| Kinderbekleidung   | 102,5            | 102,2        | 102,3        | - 0,2                                | + 0,1        |
| Handschuhe, Kopfbedeckung, Garne                                 | 103,9            | 104,8        | 105,3        | + 1,3                                | + 0,5        |
| Änderungen und chemische Reinigung                               | 106,9            | 107,8        | 108,0        | + 1,0                                | + 0,2        |
| <b>Schuhe</b>  | <b>103,8</b>     | <b>105,8</b> | <b>106,0</b> | <b>+ 2,1</b>                         | <b>+ 0,2</b> |
| Schuhe und Zubehör   | 103,6            | 105,6        | 105,8        | + 2,1                                | + 0,2        |
| Herrenschuhe   | 104,7            | 107,3        | 107,5        | + 2,7                                | + 0,2        |
| Damenschuhe  | 102,7            | 104,7        | 105,0        | + 2,2                                | + 0,3        |
| Kinderschuhe   | 104,4            | 105,8        | 105,7        | + 1,2                                | - 0,1        |
| Schnürsenkel   | 105,2            | 108,0        | 108,0        | + 2,7                                | -            |
| Schuhreparaturen   | 110,8            | 112,8        | 113,4        | + 2,3                                | + 0,5        |
| <b>Wohnung, Wasser, Elektrizität, Gas und andere Brennstoffe</b> | <b>110,9</b>     | <b>114,8</b> | <b>115,1</b> | <b>+ 3,8</b>                         | <b>+ 0,3</b> |
| Nettokaltmieten  | 110,1            | 111,3        | 111,4        | + 1,2                                | + 0,1        |
| Wohnungsreparaturen  | 104,5            | 105,7        | 106,2        | + 1,6                                | + 0,5        |
| Tapeten, Farben u. Ä.  | 105,1            | 105,1        | 106,0        | + 0,9                                | + 0,9        |
| Handwerkerleistungen   | 104,0            | 106,4        | 106,4        | + 2,3                                | -            |
| Wohnungsnebenkosten  | 117,3            | 122,4        | 122,8        | + 4,7                                | + 0,3        |
| Elektrizität, Gas und andere Brennstoffe                         | 112,0            | 125,7        | 126,5        | +12,9                                | + 0,6        |
| Elektrizität   | 92,6             | 96,6         | 96,6         | + 4,3                                | -            |
| Gas  | 120,2            | 146,4        | 146,4        | +21,8                                | -            |
| Heizöl   | 168,0            | 173,7        | 177,5        | + 5,7                                | + 2,2        |
| feste Brennstoffe  | 108,4            | 107,8        | 107,6        | - 0,7                                | - 0,2        |
| Warmwasser   | 119,1            | 153,1        | 155,0        | +30,1                                | + 1,2        |

### Noch: 1.2 Preisindex für die Lebenshaltung aller privaten Haushalte: ausgewählte Gütergruppen

| Merkmal   | 2000             | 2001         |              | Veränderung<br>Mai 2001<br>gegenüber |              |
|---|------------------|--------------|--------------|--------------------------------------|--------------|
|   |                  | Mai          | April        | Mai                                  | Mai 2000     |
|   | Basis 1995 = 100 |              |              | %                                    |              |
| <b>Hausrat und laufende Instandhaltung des Hauses</b> | <b>102,9</b>     | <b>103,7</b> | <b>103,9</b> | <b>+ 1,0</b>                         | <b>+ 0,2</b> |
| Möbel und Inneneinrichtungen                          | 104,1            | 105,2        | 105,6        | + 1,4                                | + 0,4        |
| Möbel   | 104,7            | 105,9        | 106,2        | + 1,4                                | + 0,3        |
| Teppiche und Bodenbeläge                              | 100,5            | 101,3        | 102,4        | + 1,9                                | + 1,1        |
| Reparaturen an Bodenbelägen                           | 109,2            | 111,4        | 111,4        | + 2,0                                | -            |
| Heimtextilien   | 101,1            | 101,3        | 101,7        | + 0,6                                | + 0,4        |
| Bettwaren   | 101,2            | 102,4        | 103,1        | + 1,9                                | + 0,7        |
| Gardinen und Vorhänge                                 | 103,2            | 101,9        | 101,8        | - 1,4                                | - 0,1        |
| Handtücher und Tischdecken                            | 98,3             | 98,6         | 99,2         | + 0,9                                | + 0,6        |
| Haushaltsgeräte                                       | 99,7             | 99,8         | 99,5         | - 0,2                                | - 0,3        |
| elektrische Haushaltsgroßgeräte                       | 98,6             | 98,7         | 98,3         | - 0,3                                | - 0,4        |
| elektrische Kleingeräte                               | 101,2            | 101,1        | 100,8        | - 0,4                                | - 0,3        |
| Waschmaschinenreparatur                               | 127,6            | 127,6        | 130,0        | + 1,9                                | + 1,9        |
| Glaswaren, Bestecke, Haushaltsgeräte                  | 107,7            | 108,4        | 109,1        | + 1,3                                | + 0,6        |
| Glas- und Kristallwaren                               | 106,1            | 106,4        | 106,7        | + 0,6                                | + 0,3        |
| Bestecke und Silberwaren                              | 110,7            | 113,6        | 113,9        | + 2,9                                | + 0,3        |
| Küchen- und Haushaltsgeräte                           | 107,9            | 108,6        | 109,5        | + 1,5                                | + 0,8        |
| Werkzeuge und Geräte                                  | 102,3            | 102,1        | 102,3        | -                                    | + 0,2        |
| Haushaltswaren  | 101,9            | 103,0        | 103,1        | + 1,2                                | + 0,1        |
| <b>Gesundheitspflege</b>                              | <b>109,8</b>     | <b>110,8</b> | <b>110,9</b> | <b>+ 1,0</b>                         | <b>+ 0,1</b> |
| medizinische Erzeugnisse                              | 111,1            | 112,0        | 112,2        | + 1,0                                | + 0,2        |
| pharmazeutische Erzeugnisse                           | 111,9            | 112,3        | 112,4        | + 0,4                                | + 0,1        |
| Verbandskasten, Fieberthermometer u. Ä.               | 98,4             | 98,4         | 98,3         | - 0,1                                | - 0,1        |
| therapeutische Geräte                                 | 109,3            | 112,2        | 113,0        | + 3,4                                | + 0,7        |
| ambulante Gesundheitsdienstleistungen                 | 104,5            | 105,5        | 105,5        | + 1,0                                | -            |
| stationäre Gesundheitsdienstleistungen                | 124,8            | 126,2        | 126,2        | + 1,1                                | -            |
| <b>Verkehr</b>  | <b>111,8</b>     | <b>118,5</b> | <b>120,0</b> | <b>+ 7,3</b>                         | <b>+ 1,3</b> |
| Kauf von Fahrzeugen                                   | 103,3            | 104,8        | 104,8        | + 1,5                                | -            |
| Kraftfahrzeuge  | 103,4            | 104,7        | 104,8        | + 1,4                                | + 0,1        |
| Motorräder  | 103,4            | 107,4        | 107,4        | + 3,9                                | -            |
| Fahrräder   | 102,0            | 102,4        | 102,3        | + 0,3                                | - 0,1        |
| Waren und Dienstleistungen an Kfz                     | 116,1            | 126,0        | 129,0        | +11,1                                | + 2,4        |
| Ersatzteile und Zubehör                               | 102,0            | 103,5        | 103,6        | + 1,6                                | + 0,1        |
| Kraftstoffe   | 124,1            | 138,1        | 145,3        | +17,1                                | + 5,2        |
| Motorenöl   | 112,0            | 117,5        | 117,9        | + 5,3                                | + 0,3        |
| Wartung und Reparaturen                               | 107,4            | 110,2        | 110,3        | + 2,7                                | + 0,1        |
| Kfz-Steuer und sonstige Gebühren                      | 114,8            | 127,1        | 127,1        | +10,7                                | -            |
| Verkehrsdienstleistungen                              | 112,6            | 117,4        | 116,4        | + 3,4                                | - 0,9        |
| Personenbeförderung im Schienenverkehr                | 113,1            | 113,3        | 113,3        | + 0,2                                | -            |
| Personenbeförderung im Straßenverkehr                 | 107,6            | 111,3        | 111,3        | + 3,4                                | -            |
| Personenbeförderung im Luftverkehr                    | 98,6             | 113,6        | 100,7        | + 2,1                                | -11,4        |
| Personenbeförderung mit Schiffen                      | 115,3            | 119,9        | 121,0        | + 4,9                                | + 0,9        |
| Personenbeförderung im Ortsverkehr                    | 116,4            | 122,8        | 122,8        | + 5,5                                | -            |
| Möbeltransporte                                       | 102,1            | 103,6        | 104,0        | + 1,9                                | + 0,4        |
| <b>Nachrichtenübermittlung</b>                        | <b>83,9</b>      | <b>81,7</b>  | <b>81,7</b>  | <b>- 2,6<sup>1)</sup></b>            | <b>-</b>     |
| Postdienstleistungen                                  | 108,7            | 108,7        | 108,7        | -                                    | -            |
| Telefon- und Faxgeräte                                | 53,9             | 53,6         | 53,5         | - 0,7                                | - 0,2        |
| Telefondienstleistungen                               | 80,6             | 77,9         | 77,9         | - 3,3 <sup>1)</sup>                  | -            |

1) Aussage nicht sinnvoll, da das Statistische Bundesamt ab Januar 2001 den Erfassungsbereich um Internetdienstleistungen erweiterte.

## Noch: 1.2 Preisindex für die Lebenshaltung aller privaten Haushalte: ausgewählte Gütergruppen

| Merkmal   | 2000             | 2001         |              | Veränderung<br>Mai 2001<br>gegenüber |              |
|---|------------------|--------------|--------------|--------------------------------------|--------------|
|   |                  | Mai          | April        | Mai                                  | Mai 2000     |
|   | Basis 1995 = 100 |              |              | %                                    |              |
| <b>Freizeit, Unterhaltung und Kultur</b>              | <b>103,7</b>     | <b>105,7</b> | <b>105,4</b> | <b>+ 1,6</b>                         | <b>- 0,3</b> |
| Multimedia  | 90,1             | 84,8         | 84,3         | - 6,4                                | - 0,6        |
| Aufnahmegерäte für Bild und Ton                       | 91,6             | 89,2         | 89,1         | - 2,7                                | - 0,1        |
| Foto- und Filmausrüstungen                            | 86,7             | 85,4         | 85,0         | - 2,0                                | - 0,5        |
| PC und sonstige Informationsgeräte                    | 82,7             | 71,3         | 70,0         | -15,4                                | - 1,8        |
| Bild- und Tonträger                                   | 99,8             | 97,1         | 96,5         | - 3,3                                | - 0,6        |
| Fernsehreparaturen                                    | 104,9            | 105,8        | 105,8        | + 0,9                                | -            |
| langlebige Gebrauchsgüter                             | 103,4            | 104,7        | 105,0        | + 1,5                                | + 0,3        |
| Campinganhänger und Schlauchboote                     | 104,3            | 104,9        | 104,8        | + 0,5                                | - 0,1        |
| Musikinstrumente                                      | 102,9            | 104,6        | 105,0        | + 2,0                                | + 0,4        |
| sonstige Unterhaltungsartikel, Haustiere              | 101,4            | 102,7        | 102,6        | + 1,2                                | - 0,1        |
| Spiele, Spielzeug, Hobbywaren                         | 100,2            | 100,5        | 100,8        | + 0,6                                | + 0,3        |
| Sportartikel  | 100,4            | 101,1        | 101,4        | + 1,0                                | + 0,3        |
| Blumen und Gartenbedarf                               | 102,0            | 105,0        | 104,4        | + 2,4                                | - 0,6        |
| Haustiere und Tierhaltung                             | 100,2            | 99,5         | 99,5         | - 0,7                                | -            |
| Tierarztleistungen                                    | 111,0            | 111,1        | 111,1        | + 0,1                                | -            |
| Freizeit und Kulturdienstleistungen                   | 114,2            | 119,5        | 119,4        | + 4,6                                | - 0,1        |
| Sportveranstaltungen, Tanzunterricht u. Ä.            | 115,1            | 117,4        | 117,4        | + 2,0                                | -            |
| Opern-, Theater-, Kinobesuch                          | 112,6            | 114,2        | 113,9        | + 1,2                                | - 0,3        |
| Rundfunk- und Fernsehgebühren                         | 118,2            | 131,8        | 131,8        | +11,5                                | -            |
| Entwicklung und Vergrößerung von Farbfilmen           | 96,2             | 92,8         | 92,8         | - 3,5                                | -            |
| Wettgebühren  | 112,2            | 112,2        | 112,2        | -                                    | -            |
| Bücher, Zeitungen, Schreibwaren                       | 112,3            | 114,5        | 114,6        | + 2,0                                | + 0,1        |
| Bücher  | 112,4            | 114,1        | 114,2        | + 1,6                                | + 0,1        |
| Zeitungen und Zeitschriften                           | 115,4            | 118,5        | 118,6        | + 2,8                                | + 0,1        |
| Kalender und Reiseführer                              | 107,6            | 107,7        | 107,7        | + 0,1                                | -            |
| Schreibwaren und Schreibmaterial                      | 104,3            | 105,7        | 105,8        | + 1,4                                | + 0,1        |
| Pauschalreisen  | 96,9             | 103,2        | 102,2        | + 5,5                                | - 1,0        |
| <b>Bildungswesen</b>                                  | <b>108,8</b>     | <b>110,6</b> | <b>110,6</b> | <b>+ 1,7</b>                         | <b>-</b>     |
| Kindergartenbesuch                                    | 101,4            | 103,8        | 103,8        | + 2,4                                | -            |
| Lehrgangsgеbühr VHS                                   | 123,5            | 124,0        | 124,0        | + 0,4                                | -            |
| <b>Beherbergungs- und Gaststättendienstleistungen</b> | <b>107,7</b>     | <b>109,5</b> | <b>109,5</b> | <b>+ 1,7</b>                         | <b>-</b>     |
| Verpflegungsdienstleistungen                          | 109,0            | 110,5        | 110,5        | + 1,4                                | -            |
| Verzehr in Restaurants, Cafes u. Ä.                   | 109,1            | 110,7        | 110,7        | + 1,5                                | -            |
| Verzehr in Kantinen und Mensen                        | 108,3            | 109,0        | 109,0        | + 0,6                                | -            |
| Beherbergungsdienstleistungen                         | 100,9            | 104,4        | 104,3        | + 3,4                                | - 0,1        |
| <b>Andere Waren und Dienstleistungen</b>              | <b>106,3</b>     | <b>108,9</b> | <b>108,9</b> | <b>+ 2,4</b>                         | <b>-</b>     |
| Körperpflege  | 106,2            | 107,9        | 108,0        | + 1,7                                | + 0,1        |
| Friseurleistungen                                     | 112,2            | 114,3        | 114,5        | + 2,0                                | + 0,2        |
| elektrische Geräte für die Körperpflege               | 101,7            | 100,5        | 100,4        | - 1,3                                | - 0,1        |
| Körperpflegemittel                                    | 101,2            | 102,5        | 102,7        | + 1,5                                | + 0,2        |
| persönliche Gebrauchsgegenstände                      | 101,1            | 101,5        | 101,5        | + 0,4                                | -            |
| Schmuck und Uhren                                     | 100,8            | 101,0        | 101,0        | + 0,2                                | -            |
| Aktentaschen, Koffer, Raucherartikel u. Ä.            | 101,9            | 102,6        | 102,8        | + 0,9                                | + 0,2        |
| Versicherungsdienstleistungen                         | 108,0            | 113,1        | 112,9        | + 4,5                                | - 0,2        |
| Dienstleistungen der Kreditinstitute                  | 101,9            | 102,7        | 102,7        | + 0,8                                | -            |
| Rechtsberatungs-, Reisepassgebühren u. Ä.             | 111,6            | 112,6        | 112,6        | + 0,9                                | -            |





### 2.3 Preisindex für die Lebenshaltung aller privaten Haushalte: Entwicklung der Wohnungsmieten (einschl. Nebenkosten)

| Jahr<br>Monat      | Bruttomieten <sup>1)</sup> |   |                           |   |                      |                      |                                   |   |
|--------------------|----------------------------|---|---------------------------|---|----------------------|----------------------|-----------------------------------|---|
|                    | ingesamt                   |   | Nettomieten <sup>2)</sup> |   |                      |                      | Wohnungsnebenkosten <sup>3)</sup> |   |
|                    |                            |   | zusammen                  |   | in                   |                      |                                   |   |
|                    | 1995 = 100                 | Veränderung<br>gegenüber<br>Vorjahr bzw.<br>Vormonat in % | 1995 = 100                | Veränderung<br>gegenüber<br>Vorjahr bzw.<br>Vormonat in % | Altbau-<br>wohnungen | Neubau-<br>wohnungen | 1995 = 100                        | Veränderung<br>gegenüber<br>Vorjahr bzw.<br>Vormonat in % |
| 1995 = 100         |                            |   |                           |   |                      |                      |                                   |   |
| Wägungsanteil in ‰ | 216,36                     | -   | 185,02                    | -   | 39,42                | 145,60               | 31,34                             | -   |
| 1995 D             | 100                        | +4,3  | 100                       | -   | 100                  | 100                  | 100                               | -   |
| 1996 D             | 103,2                      | +3,2  | 103,1                     | +3,1  | 103,8                | 102,9                | 104,1                             | +4,1  |
| 1997 D             | 106,7                      | +3,4  | 106,1                     | +2,9  | 107,8                | 105,7                | 109,8                             | +5,5  |
| 1998 D             | 108,3                      | +1,5  | 107,2                     | +1,0  | 108,8                | 106,8                | 114,4                             | +4,2  |
| 1999 D             | 109,4                      | +1,0  | 108,3                     | +1,0  | 110,2                | 107,8                | 116,1                             | +1,5  |
| 2000 D             | 111,3                      | +2,3  | 110,2                     | +1,8  | 113,1                | 109,4                | 117,6                             | +1,3  |
| 1997 Januar        | 105,1                      | +1,0  | 105,0                     | +0,5  | 106,3                | 104,7                | 105,7                             | +1,1  |
| 1997 Februar       | 106,1                      | +1,0  | 105,5                     | +0,5  | 106,9                | 105,1                | 109,7                             | +3,8  |
| 1997 März          | 106,3                      | +0,2  | 105,7                     | +0,2  | 106,9                | 105,4                | 109,8                             | +0,1  |
| 1997 April         | 106,5                      | +0,2  | 105,8                     | +0,1  | 107,0                | 105,5                | 110,3                             | +0,5  |
| 1997 Mai           | 106,7                      | +0,2  | 106,1                     | +0,3  | 107,8                | 105,7                | 110,3                             | -   |
| 1997 Juni          | 106,8                      | +0,1  | 106,2                     | +0,1  | 108,0                | 105,7                | 110,3                             | -   |
| 1997 Juli          | 106,9                      | +0,1  | 106,3                     | +0,1  | 108,0                | 105,9                | 110,3                             | -   |
| 1997 August        | 107,0                      | +0,1  | 106,5                     | +0,2  | 108,3                | 106,0                | 110,3                             | -   |
| 1997 September     | 107,1                      | +0,1  | 106,6                     | +0,1  | 108,4                | 106,1                | 110,3                             | -   |
| 1997 Oktober       | 107,2                      | +0,1  | 106,6                     | -   | 108,5                | 106,1                | 110,3                             | -   |
| 1997 November      | 107,2                      | -   | 106,7                     | +0,1  | 108,6                | 106,2                | 110,3                             | -   |
| 1997 Dezember      | 107,3                      | +0,1  | 106,7                     | -   | 108,6                | 106,2                | 110,3                             | -   |
| 1998 Januar        | 107,5                      | +0,2  | 106,9                     | +0,2  | 108,7                | 106,4                | 111,1                             | +0,7  |
| 1998 Februar       | 107,5                      | -   | 106,9                     | -   | 108,6                | 106,4                | 111,3                             | +0,2  |
| 1998 März          | 107,7                      | +0,2  | 107,0                     | +0,1  | 108,6                | 106,5                | 112,1                             | +0,7  |
| 1998 April         | 107,8                      | +0,1  | 107,0                     | -   | 108,6                | 106,5                | 112,5                             | +0,4  |
| 1998 Mai           | 108,2                      | +0,4  | 107,0                     | -   | 108,6                | 106,6                | 114,9                             | +2,1  |
| 1998 Juni          | 108,4                      | +0,2  | 107,1                     | +0,1  | 108,7                | 106,7                | 115,9                             | +0,9  |
| 1998 Juli          | 108,5                      | +0,1  | 107,3                     | +0,2  | 108,8                | 106,9                | 115,9                             | -   |
| 1998 August        | 108,6                      | +0,1  | 107,3                     | -   | 108,9                | 106,9                | 115,9                             | -   |
| 1998 September     | 108,8                      | +0,2  | 107,6                     | +0,3  | 109,1                | 107,2                | 115,9                             | -   |
| 1998 Oktober       | 108,8                      | -   | 107,6                     | -   | 109,1                | 107,2                | 115,9                             | -   |
| 1998 November      | 108,8                      | -   | 107,6                     | -   | 109,1                | 107,2                | 115,9                             | -   |
| 1998 Dezember      | 108,8                      | -   | 107,6                     | -   | 109,1                | 107,2                | 115,9                             | -   |
| 1999 Januar        | 108,8                      | -   | 107,6                     | -   | 109,1                | 107,2                | 116,0                             | +0,1  |
| 1999 Februar       | 108,9                      | +0,1  | 107,7                     | +0,1  | 109,2                | 107,3                | 116,0                             | -   |
| 1999 März          | 108,9                      | -   | 107,7                     | -   | 109,2                | 107,3                | 116,0                             | -   |
| 1999 April         | 109,1                      | +0,2  | 107,9                     | +0,2  | 109,3                | 107,5                | 116,0                             | -   |
| 1999 Mai           | 109,2                      | +0,1  | 108,0                     | +0,1  | 109,6                | 107,6                | 116,0                             | -   |
| 1999 Juni          | 109,4                      | +0,2  | 108,3                     | +0,3  | 110,4                | 107,8                | 116,1                             | +0,1  |
| 1999 Juli          | 109,6                      | +0,2  | 108,5                     | +0,2  | 110,6                | 107,9                | 116,1                             | -   |
| 1999 August        | 109,6                      | -   | 108,5                     | -   | 110,6                | 107,9                | 116,1                             | -   |
| 1999 September     | 109,7                      | +0,1  | 108,6                     | +0,1  | 110,8                | 108,0                | 116,2                             | +0,1  |
| 1999 Oktober       | 109,9                      | +0,2  | 108,8                     | +0,2  | 111,2                | 108,2                | 116,2                             | -   |
| 1999 November      | 110,0                      | +0,1  | 109,0                     | +0,2  | 111,3                | 108,3                | 116,1                             | -0,1  |
| 1999 Dezember      | 110,1                      | +0,1  | 109,0                     | -   | 111,4                | 108,4                | 116,1                             | -   |
| 2000 Januar        | 110,3                      | +0,2  | 109,2                     | +0,2  | 111,6                | 108,6                | 116,7                             | +0,5  |
| 2000 Februar       | 110,7                      | +0,4  | 109,6                     | +0,4  | 113,0                | 108,7                | 116,9                             | +0,2  |
| 2000 März          | 110,9                      | +0,2  | 109,9                     | +0,3  | 113,1                | 109,0                | 117,0                             | +0,1  |
| 2000 April         | 110,9                      | -   | 109,9                     | -   | 113,1                | 109,0                | 117,0                             | -   |
| 2000 Mai           | 111,1                      | +0,2  | 110,1                     | +0,2  | 113,2                | 109,2                | 117,3                             | +0,3  |
| 2000 Juni          | 111,3                      | +0,2  | 110,3                     | +0,2  | 113,2                | 109,5                | 117,3                             | -   |
| 2000 Juli          | 111,5                      | +0,2  | 110,5                     | +0,2  | 113,2                | 109,8                | 117,3                             | -   |
| 2000 August        | 111,6                      | +0,1  | 110,5                     | -   | 113,2                | 109,8                | 118,0                             | +0,6  |
| 2000 September     | 111,6                      | -   | 110,5                     | -   | 113,3                | 109,8                | 118,0                             | -   |
| 2000 Oktober       | 111,8                      | +0,2  | 110,6                     | +0,1  | 113,4                | 109,9                | 118,5                             | +0,4  |
| 2000 November      | 111,8                      | -   | 110,7                     | +0,1  | 113,5                | 109,9                | 118,6                             | +0,1  |
| 2000 Dezember      | 111,9                      | +0,1  | 110,7                     | -   | 113,7                | 109,9                | 118,9                             | +0,3  |
| 2001 Januar        | 112,4                      | +0,4  | 110,9                     | +0,2  | 113,7                | 110,1                | 121,5                             | +2,2  |
| 2001 Februar       | 112,7                      | +0,3  | 111,2                     | +0,3  | 114,2                | 110,3                | 122,1                             | +0,5  |
| 2001 März          | 112,8                      | +0,1  | 111,2                     | -   | 114,3                | 110,4                | 122,4                             | +0,2  |
| 2001 April         | 112,9                      | +0,1  | 111,3                     | +0,1  | 114,3                | 110,4                | 122,4                             | -   |
| 2001 Mai           | 113,0                      | +0,1  | 111,4                     | +0,1  | 114,6                | 110,5                | 122,8                             | +0,3  |
| 2001 Juni          | ...                        | ...   | ...                       | ...   | ...                  | ...                  | ...                               | ...   |
| 2001 Juli          | ...                        | ...   | ...                       | ...   | ...                  | ...                  | ...                               | ...   |
| 2001 August        | ...                        | ...   | ...                       | ...   | ...                  | ...                  | ...                               | ...   |
| 2001 September     | ...                        | ...   | ...                       | ...   | ...                  | ...                  | ...                               | ...   |
| 2001 Oktober       | ...                        | ...   | ...                       | ...   | ...                  | ...                  | ...                               | ...   |
| 2001 November      | ...                        | ...   | ...                       | ...   | ...                  | ...                  | ...                               | ...   |
| 2001 Dezember      | ...                        | ...   | ...                       | ...   | ...                  | ...                  | ...                               | ...   |

1) ohne Garagennutzung – 2) Kaltmiete ohne Nebenkosten und Garagennutzung – 3) Trinkwasser, Müllabfuhr, Abwasserbeseitigung, Straßenreinigung, Schornsteinfegebühren, Dienstleistungen für die Gartenpflege und Grundsteuer



**2.4 Preisindex für die Lebenshaltung aller privaten Haushalte:  
Entwicklung der Wohnungsnebenkosten  
Basis 1995 = 100**

| Jahr<br>Monat      | Wohnungsnebenkosten |            |                          |                       |                               |   |             |
|--------------------|---------------------|------------|--------------------------|-----------------------|-------------------------------|---|-------------|
|                    | Trinkwasser         | Müllabfuhr | Abwasser-<br>beseitigung | Straßen-<br>reinigung | Schornsteinfeger-<br>gebühren | Dienstleistungen<br>für die<br>Gartenpflege | Grundsteuer |
| Wägungsanteil in % | 9,92                | 6,44       | 9,26                     | 0,99                  | 2,31                          | 0,24  | 2,18        |
| 1995 D             | 100                 | 100        | 100                      | 100                   | 100                           | 100   | 100         |
| 1996 D             | 103,4               | 110,7      | 101,6                    | 102,0                 | 101,8                         | 102,0                                       | 102,0       |
| 1997 D             | 105,6               | 127,8      | 105,3                    | 105,2                 | 102,7                         | 105,9                                       | 105,6       |
| 1998 D             | 107,2               | 141,1      | 108,8                    | 107,3                 | 104,4                         | 107,8                                       | 107,7       |
| 1999 D             | 107,5               | 146,0      | 109,8                    | 107,6                 | 107,2                         | 108,3                                       | 107,7       |
| 2000 D             | 111,0               | 150,6      | 107,1                    | 111,3                 | 109,1                         | 109,7                                       | 107,8       |
| 1997               | Januar              | 114,1      | 102,8                    | 102,1                 | 102,7                         | 103,8                                       | 105,6       |
|                    | Februar             | 127,0      | 105,5                    | 104,8                 | 102,7                         | 103,8                                       | 105,6       |
|                    | März                | 127,3      | 105,5                    | 105,3                 | 102,7                         | 103,8                                       | 105,6       |
|                    | April               | 129,5      | 105,5                    | 105,3                 | 102,7                         | 103,8                                       | 105,6       |
|                    | Mai                 | 129,5      | 105,5                    | 105,3                 | 102,7                         | 106,9                                       | 105,6       |
|                    | Juni                | 129,5      | 105,5                    | 105,7                 | 102,7                         | 106,9                                       | 105,6       |
|                    | Juli                | 129,5      | 105,5                    | 105,7                 | 102,7                         | 106,9                                       | 105,6       |
|                    | August              | 129,5      | 105,5                    | 105,7                 | 102,7                         | 106,9                                       | 105,6       |
|                    | September           | 129,5      | 105,5                    | 105,7                 | 102,7                         | 106,9                                       | 105,6       |
|                    | Oktober             | 129,5      | 105,5                    | 105,7                 | 102,7                         | 106,9                                       | 105,6       |
|                    | November            | 129,5      | 105,5                    | 105,7                 | 102,7                         | 106,9                                       | 105,6       |
|                    | Dezember            | 129,5      | 105,5                    | 105,7                 | 102,7                         | 106,9                                       | 105,6       |
| 1998               | Januar              | 129,5      | 106,3                    | 106,5                 | 103,6                         | 106,9                                       | 107,7       |
|                    | Februar             | 130,7      | 106,3                    | 106,5                 | 103,6                         | 106,9                                       | 107,7       |
|                    | März                | 133,8      | 106,8                    | 106,5                 | 103,6                         | 106,9                                       | 107,7       |
|                    | April               | 133,8      | 107,4                    | 106,5                 | 104,6                         | 108,1                                       | 107,7       |
|                    | Mai                 | 142,1      | 109,1                    | 108,5                 | 104,6                         | 108,1                                       | 107,7       |
|                    | Juni                | 146,1      | 109,9                    | 107,5                 | 104,6                         | 108,1                                       | 107,7       |
|                    | Juli                | 146,1      | 109,9                    | 107,5                 | 104,6                         | 108,1                                       | 107,7       |
|                    | August              | 146,1      | 109,9                    | 107,5                 | 104,6                         | 108,1                                       | 107,7       |
|                    | September           | 146,1      | 109,9                    | 107,5                 | 104,6                         | 108,1                                       | 107,7       |
|                    | Oktober             | 146,1      | 109,9                    | 107,5                 | 104,6                         | 108,1                                       | 107,7       |
|                    | November            | 146,1      | 109,9                    | 107,5                 | 104,6                         | 108,1                                       | 107,7       |
|                    | Dezember            | 146,1      | 109,9                    | 107,5                 | 104,6                         | 108,1                                       | 107,7       |
| 1999               | Januar              | 146,1      | 109,9                    | 107,5                 | 105,3                         | 108,1                                       | 107,7       |
|                    | Februar             | 146,1      | 109,9                    | 107,5                 | 105,3                         | 108,1                                       | 107,7       |
|                    | März                | 146,2      | 109,9                    | 107,5                 | 105,3                         | 108,1                                       | 107,7       |
|                    | April               | 146,3      | 109,9                    | 107,7                 | 105,4                         | 108,4                                       | 107,7       |
|                    | Mai                 | 146,3      | 109,9                    | 107,7                 | 105,4                         | 108,4                                       | 107,7       |
|                    | Juni                | 145,5      | 109,9                    | 107,7                 | 107,8                         | 108,4                                       | 107,7       |
|                    | Juli                | 145,5      | 109,9                    | 107,7                 | 107,8                         | 108,4                                       | 107,7       |
|                    | August              | 145,5      | 109,9                    | 107,7                 | 107,8                         | 108,4                                       | 107,7       |
|                    | September           | 145,5      | 109,9                    | 107,7                 | 109,1                         | 108,4                                       | 107,7       |
|                    | Oktober             | 145,5      | 109,9                    | 107,7                 | 109,1                         | 108,4                                       | 107,7       |
|                    | November            | 146,6      | 109,1                    | 107,3                 | 109,1                         | 108,4                                       | 107,7       |
|                    | Dezember            | 146,6      | 109,1                    | 107,3                 | 109,1                         | 108,4                                       | 107,7       |
| 2000               | Januar              | 147,1      | 109,1                    | 107,3                 | 109,1                         | 108,4                                       | 107,8       |
|                    | Februar             | 150,9      | 106,6                    | 110,7                 | 109,1                         | 108,4                                       | 107,8       |
|                    | März                | 150,9      | 106,6                    | 110,9                 | 109,1                         | 110,0                                       | 107,8       |
|                    | April               | 150,8      | 106,6                    | 111,8                 | 109,1                         | 110,0                                       | 107,8       |
|                    | Mai                 | 150,8      | 106,6                    | 111,8                 | 109,1                         | 110,0                                       | 107,8       |
|                    | Juni                | 150,8      | 106,6                    | 111,8                 | 109,1                         | 110,0                                       | 107,8       |
|                    | Juli                | 150,8      | 106,6                    | 111,8                 | 109,1                         | 110,0                                       | 107,8       |
|                    | August              | 150,8      | 107,1                    | 111,8                 | 109,1                         | 110,0                                       | 107,9       |
|                    | September           | 150,8      | 107,1                    | 111,8                 | 109,1                         | 110,0                                       | 107,9       |
|                    | Oktober             | 150,8      | 107,1                    | 111,8                 | 109,1                         | 110,0                                       | 107,9       |
|                    | November            | 150,8      | 107,4                    | 111,9                 | 109,1                         | 110,0                                       | 107,9       |
|                    | Dezember            | 151,4      | 108,2                    | 111,9                 | 109,1                         | 110,0                                       | 107,9       |
| 2001               | Januar              | 156,9      | 112,4                    | 114,1                 | 109,9                         | 110,0                                       | 108,6       |
|                    | Februar             | 159,2      | 112,7                    | 115,0                 | 109,9                         | 110,0                                       | 108,6       |
|                    | März                | 160,3      | 112,7                    | 115,0                 | 109,9                         | 110,0                                       | 108,6       |
|                    | April               | 160,3      | 112,7                    | 115,0                 | 109,9                         | 110,0                                       | 108,8       |
|                    | Mai                 | 160,3      | 113,8                    | 115,9                 | 109,9                         | 110,0                                       | 108,8       |
|                    | Juni                | ...        | ...                      | ...                   | ...                           | ...   | ...         |
|                    | Juli                | ...        | ...                      | ...                   | ...                           | ...   | ...         |
|                    | August              | ...        | ...                      | ...                   | ...                           | ...   | ...         |
|                    | September           | ...        | ...                      | ...                   | ...                           | ...   | ...         |
|                    | Oktober             | ...        | ...                      | ...                   | ...                           | ...   | ...         |
|                    | November            | ...        | ...                      | ...                   | ...                           | ...   | ...         |
|                    | Dezember            | ...        | ...                      | ...                   | ...                           | ...   | ...         |









### Noch: 3. Preisindex für die Lebenshaltung auf verschiedenen Basisjahren

| Jahr   | Jan.  | Febr. | März  | April | Mai   | Juni  | Juli  | Aug.  | Sept. | Okt.  | Nov.  | Dez.  | Durchschnitt       |      |
|--|-------|-------|-------|-------|-------|-------|-------|-------|-------|-------|-------|-------|--------------------|------|
|  |       |       |       |       |       |       |       |       |       |       |       |       | Index              | %    |
| <b>4-Personen Haushalte mit mittlerem Einkommen<sup>1)</sup></b> |       |       |       |       |       |       |       |       |       |       |       |       |                    |      |
| <b>Basis 1995 = 100</b>  |       |       |       |       |       |       |       |       |       |       |       |       |                    |      |
| 1948   | .     | .     | .     | .     | .     | 26,1  | 26,9  | 27,9  | 28,6  | 30,1  | 29,8  | 30,3  | 28,5 <sup>2)</sup> | .    |
| 1949   | 29,8  | 29,5  | 29,2  | 28,9  | 28,6  | 28,7  | 28,7  | 27,6  | 27,7  | 27,8  | 28,0  | 27,8  | 28,5               | .    |
| 1950   | 27,0  | 26,6  | 26,3  | 26,2  | 26,1  | 26,0  | 25,9  | 26,0  | 26,2  | 26,2  | 26,4  | 26,8  | 26,3               | -7,7 |
| 1951   | 27,0  | 27,1  | 27,9  | 28,2  | 28,3  | 28,6  | 28,6  | 28,7  | 28,8  | 29,4  | 29,5  | 29,5  | 28,5               | +8,4 |
| 1952   | 29,7  | 29,4  | 29,4  | 29,2  | 28,9  | 28,9  | 28,7  | 28,8  | 28,7  | 28,7  | 28,7  | 28,9  | 29,0               | +1,8 |
| 1953   | 28,7  | 28,6  | 28,6  | 28,3  | 28,3  | 28,7  | 28,3  | 28,3  | 27,9  | 28,0  | 28,2  | 28,0  | 28,3               | -2,4 |
| 1954   | 28,1  | 28,2  | 28,3  | 28,3  | 28,3  | 28,3  | 28,4  | 28,3  | 28,5  | 28,7  | 28,9  | 28,8  | 28,4               | +0,4 |
| 1955   | 28,9  | 28,8  | 28,8  | 28,9  | 28,7  | 28,8  | 29,1  | 28,9  | 28,9  | 29,2  | 29,5  | 29,5  | 29,0               | +2,1 |
| 1956   | 29,4  | 29,5  | 29,9  | 29,9  | 29,8  | 29,8  | 29,8  | 29,6  | 29,8  | 30,0  | 30,1  | 30,2  | 29,8               | +2,8 |
| 1957   | 30,2  | 30,2  | 30,0  | 30,2  | 30,4  | 30,5  | 30,7  | 30,6  | 30,5  | 30,6  | 30,7  | 30,7  | 30,4               | +2,0 |
| 1958   | 31,0  | 31,0  | 31,0  | 31,2  | 31,2  | 31,2  | 31,1  | 30,8  | 30,8  | 30,9  | 31,1  | 31,2  | 31,0               | +2,0 |
| 1959   | 31,3  | 31,2  | 31,3  | 31,2  | 31,2  | 31,4  | 31,7  | 31,7  | 31,7  | 31,7  | 31,8  | 31,8  | 31,5               | +1,6 |
| 1960   | 31,7  | 31,7  | 31,7  | 31,7  | 31,8  | 31,8  | 31,8  | 31,8  | 31,8  | 31,8  | 32,0  | 32,1  | 31,8               | +1,0 |
| 1961   | 32,3  | 32,3  | 32,3  | 32,3  | 32,5  | 32,6  | 32,7  | 32,6  | 32,6  | 32,6  | 32,8  | 32,9  | 32,5               | +2,2 |
| 1962   | 33,2  | 33,2  | 33,4  | 33,5  | 33,6  | 33,7  | 33,7  | 33,5  | 33,4  | 33,4  | 33,5  | 33,7  | 33,5               | +3,1 |
| 1963   | 34,2  | 34,5  | 34,8  | 34,8  | 34,6  | 34,5  | 34,4  | 34,2  | 34,4  | 34,5  | 34,8  | 35,0  | 34,6               | +3,3 |
| 1964   | 35,2  | 35,3  | 35,3  | 35,3  | 35,3  | 35,3  | 35,3  | 35,3  | 35,3  | 35,3  | 35,6  | 35,8  | 35,4               | +2,3 |
| 1965   | 36,0  | 36,1  | 36,2  | 36,2  | 36,5  | 36,7  | 36,8  | 36,8  | 36,8  | 36,9  | 37,1  | 37,3  | 36,6               | +3,4 |
| 1966   | 37,6  | 37,7  | 37,8  | 38,1  | 38,2  | 38,3  | 38,3  | 38,1  | 38,1  | 38,1  | 38,3  | 38,4  | 38,1               | +4,1 |
| 1967   | 38,5  | 38,5  | 38,6  | 38,9  | 38,9  | 39,0  | 38,9  | 38,7  | 38,5  | 38,5  | 38,7  | 38,7  | 38,7               | +1,6 |
| 1968   | 39,1  | 39,2  | 39,2  | 39,2  | 39,2  | 39,2  | 39,2  | 39,0  | 39,0  | 39,2  | 39,4  | 39,6  | 39,2               | +1,3 |
| 1969   | 39,8  | 39,8  | 39,8  | 40,0  | 40,0  | 40,0  | 39,9  | 39,9  | 39,8  | 39,9  | 40,0  | 40,1  | 39,9               | +1,8 |
| 1970   | 40,8  | 41,0  | 41,1  | 41,2  | 41,2  | 41,2  | 41,3  | 41,2  | 41,2  | 41,5  | 41,7  | 41,8  | 41,3               | +3,5 |
| 1971   | 42,4  | 42,7  | 43,1  | 43,2  | 43,4  | 43,5  | 43,5  | 43,6  | 43,6  | 43,8  | 43,9  | 44,2  | 43,4               | +5,1 |
| 1972   | 44,7  | 44,9  | 45,1  | 45,2  | 45,4  | 45,5  | 45,5  | 45,8  | 46,3  | 46,3  | 46,6  | 46,9  | 45,7               | +5,3 |
| 1973   | 47,2  | 47,6  | 47,9  | 48,3  | 48,6  | 48,8  | 49,0  | 48,9  | 48,9  | 49,1  | 49,8  | 50,2  | 48,7               | +6,6 |
| 1974   | 50,6  | 50,9  | 51,0  | 51,4  | 51,8  | 51,9  | 52,1  | 52,1  | 52,3  | 52,7  | 53,0  | 53,3  | 51,9               | +6,6 |
| 1975   | 53,6  | 54,1  | 54,4  | 54,9  | 55,2  | 55,5  | 55,5  | 55,5  | 55,6  | 55,9  | 56,0  | 56,3  | 55,2               | +6,4 |
| 1976   | 56,7  | 57,1  | 57,3  | 57,6  | 57,7  | 57,8  | 57,6  | 57,8  | 57,8  | 58,0  | 58,1  | 58,3  | 57,7               | +4,5 |
| 1977   | 58,9  | 59,2  | 59,3  | 59,5  | 59,8  | 60,0  | 59,8  | 59,9  | 60,0  | 60,0  | 60,0  | 60,1  | 59,7               | +3,5 |
| 1978   | 60,6  | 60,9  | 61,1  | 61,3  | 61,4  | 61,5  | 61,5  | 61,4  | 61,4  | 61,5  | 61,6  | 61,8  | 61,3               | +2,7 |
| 1979   | 62,3  | 62,7  | 63,0  | 63,2  | 63,4  | 63,7  | 64,0  | 64,2  | 64,3  | 64,6  | 64,7  | 64,9  | 63,8               | +4,1 |
| 1980   | 65,3  | 66,1  | 66,4  | 66,8  | 67,1  | 67,3  | 67,3  | 67,4  | 67,5  | 67,7  | 68,1  | 68,5  | 67,1               | +5,2 |
| 1981   | 69,2  | 69,7  | 70,3  | 70,8  | 71,1  | 71,4  | 71,9  | 72,0  | 72,5  | 72,8  | 73,2  | 73,5  | 71,5               | +6,6 |
| 1982   | 74,1  | 74,2  | 74,4  | 74,5  | 75,0  | 75,8  | 76,0  | 75,8  | 76,1  | 76,3  | 76,6  | 76,6  | 75,5               | +5,6 |
| 1983   | 76,9  | 77,1  | 77,0  | 77,2  | 77,5  | 77,7  | 77,9  | 78,2  | 78,4  | 78,4  | 78,5  | 78,5  | 77,8               | +3,0 |
| 1984   | 79,0  | 79,2  | 79,3  | 79,4  | 79,4  | 79,6  | 79,5  | 79,3  | 79,3  | 79,9  | 80,0  | 80,1  | 79,5               | +2,2 |
| 1985   | 80,4  | 80,8  | 81,0  | 81,2  | 81,3  | 81,3  | 81,2  | 81,0  | 81,0  | 81,1  | 81,2  | 81,3  | 81,1               | +2,0 |
| 1986   | 81,6  | 81,4  | 81,1  | 81,1  | 81,0  | 81,1  | 80,9  | 80,5  | 80,6  | 80,2  | 80,2  | 80,2  | 80,8               | -0,4 |
| 1987   | 80,5  | 80,6  | 80,6  | 80,8  | 80,9  | 80,9  | 80,9  | 80,9  | 80,7  | 80,8  | 80,8  | 80,9  | 80,8               | -    |
| 1988   | 81,1  | 81,2  | 81,2  | 81,4  | 81,6  | 81,6  | 81,6  | 81,5  | 81,6  | 81,7  | 81,9  | 82,0  | 81,5               | +0,9 |
| 1989   | 83,0  | 83,2  | 83,3  | 83,8  | 83,9  | 83,9  | 83,9  | 83,8  | 83,9  | 84,2  | 84,3  | 84,6  | 83,8               | +2,8 |
| 1990   | 84,9  | 85,3  | 85,5  | 85,6  | 85,7  | 85,7  | 85,7  | 86,0  | 86,5  | 86,9  | 86,7  | 86,7  | 85,9               | +2,5 |
| 1991   | 87,1  | 87,6  | 87,6  | 87,9  | 88,3  | 88,6  | 89,7  | 89,9  | 89,8  | 89,9  | 90,4  | 90,4  | 88,9               | +3,5 |
| 1992   | 90,8  | 91,4  | 91,7  | 92,2  | 92,6  | 92,8  | 93,0  | 93,0  | 93,0  | 93,0  | 93,4  | 93,5  | 92,5               | +4,0 |
| 1993   | 94,0  | 94,7  | 95,1  | 95,4  | 95,5  | 95,8  | 96,2  | 96,2  | 96,1  | 96,2  | 96,2  | 96,2  | 95,6               | +3,4 |
| 1994   | 97,0  | 97,6  | 97,8  | 97,9  | 98,2  | 98,4  | 98,7  | 98,8  | 98,6  | 98,6  | 98,5  | 98,7  | 98,2               | +2,7 |
| 1995   | 99,0  | 99,5  | 99,5  | 99,9  | 99,9  | 100,3 | 100,6 | 100,4 | 100,3 | 100,2 | 100,1 | 100,3 | 100                | +1,8 |
| 1996   | 100,4 | 100,9 | 101,0 | 101,1 | 101,3 | 101,4 | 101,7 | 101,7 | 101,5 | 101,6 | 101,5 | 101,8 | 101,3              | +1,3 |
| 1997   | 102,4 | 102,9 | 102,8 | 102,8 | 103,2 | 103,3 | 104,1 | 104,1 | 103,8 | 103,7 | 103,6 | 103,7 | 103,4              | +2,1 |
| 1998   | 103,8 | 103,9 | 103,8 | 103,9 | 104,3 | 104,5 | 104,9 | 104,8 | 104,4 | 104,3 | 104,1 | 104,2 | 104,2              | +0,8 |
| 1999   | 103,9 | 104,1 | 104,1 | 104,7 | 104,8 | 104,9 | 105,5 | 105,6 | 105,1 | 105,1 | 105,1 | 105,4 | 104,9              | +0,7 |
| 2000   | 105,7 | 106,1 | 106,3 | 106,4 | 106,3 | 107,0 | 107,4 | 107,4 | 107,4 | 107,3 | 107,4 | 107,5 | 106,9              | +1,9 |
| 2001   | 108,0 | 108,8 | 108,9 | 109,3 | 109,9 | ...   | ...   | ...   | ...   | ...   | ...   | ...   | ...                | ...  |

1) Haushaltstyp entfällt ab 2003 (siehe wichtiger Hinweis auf Seite 5) – 2) Durchschnitt des 2. Halbjahres

### Noch: 3. Preisindex für die Lebenshaltung auf verschiedenen Basisjahren

| Jahr | Jan. | Febr. | März | April | Mai | Juni | Juli | Aug. | Sept. | Okt. | Nov. | Dez. | Durchschnitt |
|------|------|-------|------|-------|-----|------|------|------|-------|------|------|------|--------------|
|------|------|-------|------|-------|-----|------|------|------|-------|------|------|------|--------------|

noch: 4-Personen-Haushalte mit mittlerem Einkommen<sup>1)</sup>

#### Basis 1991 = 100

|      |       |       |       |       |       |       |       |       |       |       |       |       |       |
|------|-------|-------|-------|-------|-------|-------|-------|-------|-------|-------|-------|-------|-------|
| 1985 | 90,4  | 90,8  | 91,1  | 91,3  | 91,4  | 91,4  | 91,3  | 91,1  | 91,1  | 91,2  | 91,3  | 91,4  | 91,2  |
| 1986 | 91,7  | 91,5  | 91,2  | 91,2  | 91,1  | 91,2  | 90,9  | 90,5  | 90,6  | 90,2  | 90,2  | 90,2  | 90,9  |
| 1987 | 90,5  | 90,6  | 90,6  | 90,8  | 90,9  | 91,0  | 91,0  | 90,9  | 90,7  | 90,8  | 90,8  | 90,9  | 90,8  |
| 1988 | 91,2  | 91,3  | 91,3  | 91,5  | 91,7  | 91,7  | 91,7  | 91,6  | 91,7  | 91,8  | 92,1  | 92,2  | 91,7  |
| 1989 | 93,3  | 93,5  | 93,6  | 94,2  | 94,3  | 94,3  | 94,3  | 94,2  | 94,3  | 94,7  | 94,8  | 95,1  | 94,2  |
| 1990 | 95,5  | 95,9  | 96,1  | 96,2  | 96,3  | 96,4  | 96,4  | 96,7  | 97,2  | 97,7  | 97,5  | 97,5  | 96,6  |
| 1991 | 97,9  | 98,5  | 98,5  | 98,8  | 99,3  | 99,6  | 100,9 | 101,1 | 101,0 | 101,1 | 101,6 | 101,6 | 100   |
| 1992 | 102,1 | 102,7 | 103,1 | 103,7 | 104,1 | 104,3 | 104,6 | 104,5 | 104,5 | 104,6 | 105,0 | 105,1 | 104,0 |
| 1993 | 105,7 | 106,5 | 106,9 | 107,2 | 107,4 | 107,7 | 108,2 | 108,2 | 108,0 | 108,1 | 108,1 | 108,2 | 107,5 |
| 1994 | 109,1 | 109,7 | 109,9 | 110,1 | 110,4 | 110,6 | 111,0 | 111,1 | 110,8 | 110,8 | 110,7 | 111,0 | 110,4 |
| 1995 | 111,3 | 111,9 | 111,9 | 112,3 | 112,3 | 112,8 | 113,1 | 112,9 | 112,8 | 112,6 | 112,5 | 112,8 | 112,4 |
| 1996 | 112,9 | 113,4 | 113,5 | 113,7 | 113,9 | 114,0 | 114,3 | 114,3 | 114,1 | 114,2 | 114,1 | 114,4 | 113,9 |
| 1997 | 115,1 | 115,7 | 115,6 | 115,6 | 116,0 | 116,1 | 117,0 | 117,0 | 116,7 | 116,6 | 116,5 | 116,6 | 116,2 |
| 1998 | 116,7 | 116,8 | 116,7 | 116,8 | 117,3 | 117,5 | 117,9 | 117,8 | 117,4 | 117,3 | 117,0 | 117,1 | 117,2 |
| 1999 | 116,8 | 117,0 | 117,0 | 117,7 | 117,8 | 117,9 | 118,6 | 118,7 | 118,2 | 118,2 | 118,2 | 118,5 | 117,9 |
| 2000 | 118,8 | 119,3 | 119,5 | 119,6 | 119,5 | 120,3 | 120,7 | 120,7 | 120,7 | 120,6 | 120,7 | 120,9 | 120,1 |
| 2001 | 121,4 | 122,3 | 122,4 | 122,9 | 123,6 | ...   | ...   | ...   | ...   | ...   | ...   | ...   | ...   |

#### Basis 1985 = 100

|      |       |       |       |       |       |       |       |       |       |       |       |       |       |
|------|-------|-------|-------|-------|-------|-------|-------|-------|-------|-------|-------|-------|-------|
| 1985 | 99,2  | 99,6  | 99,9  | 100,2 | 100,3 | 100,3 | 100,2 | 99,9  | 99,9  | 100,1 | 100,2 | 100,3 | 100   |
| 1986 | 100,6 | 100,4 | 100,1 | 100,0 | 99,9  | 100,1 | 99,7  | 99,3  | 99,4  | 99,0  | 98,9  | 99,0  | 99,7  |
| 1987 | 99,3  | 99,4  | 99,4  | 99,6  | 99,7  | 99,8  | 99,8  | 99,7  | 99,5  | 99,6  | 99,6  | 99,7  | 99,6  |
| 1988 | 100,0 | 100,2 | 100,2 | 100,4 | 100,6 | 100,6 | 100,6 | 100,5 | 100,6 | 100,7 | 101,0 | 101,2 | 100,6 |
| 1989 | 102,3 | 102,6 | 102,7 | 103,3 | 103,5 | 103,5 | 103,4 | 103,3 | 103,5 | 103,9 | 104,0 | 104,3 | 103,4 |
| 1990 | 104,8 | 105,2 | 105,4 | 105,5 | 105,6 | 105,7 | 105,7 | 106,1 | 106,6 | 107,2 | 107,0 | 107,0 | 106,0 |
| 1991 | 107,4 | 108,1 | 108,1 | 108,4 | 108,9 | 109,3 | 110,7 | 110,9 | 110,8 | 110,9 | 111,5 | 111,5 | 109,7 |
| 1992 | 112,0 | 112,7 | 113,1 | 113,8 | 114,2 | 114,4 | 114,8 | 114,6 | 114,6 | 114,8 | 115,2 | 115,3 | 114,1 |
| 1993 | 116,0 | 116,8 | 117,3 | 117,6 | 117,8 | 118,2 | 118,7 | 118,7 | 118,5 | 118,6 | 118,6 | 118,7 | 118,0 |
| 1994 | 119,7 | 120,3 | 120,6 | 120,8 | 121,1 | 121,3 | 121,8 | 121,9 | 121,6 | 121,6 | 121,4 | 121,8 | 121,2 |
| 1995 | 122,1 | 122,7 | 122,7 | 123,2 | 123,2 | 123,7 | 124,1 | 123,8 | 123,7 | 123,6 | 123,5 | 123,7 | 123,3 |
| 1996 | 123,8 | 124,4 | 124,6 | 124,7 | 124,9 | 125,1 | 125,4 | 125,4 | 125,2 | 125,3 | 125,2 | 125,6 | 125,0 |
| 1997 | 126,3 | 126,9 | 126,8 | 126,8 | 127,3 | 127,4 | 128,4 | 128,4 | 128,0 | 127,9 | 127,8 | 127,9 | 127,5 |
| 1998 | 128,0 | 128,1 | 128,0 | 128,1 | 128,6 | 128,9 | 129,4 | 129,3 | 128,8 | 128,6 | 128,4 | 128,5 | 128,6 |
| 1999 | 128,1 | 128,4 | 128,4 | 129,1 | 129,3 | 129,4 | 130,1 | 130,2 | 129,6 | 129,6 | 129,6 | 130,0 | 129,3 |
| 2000 | 130,4 | 130,9 | 131,1 | 131,2 | 131,1 | 132,0 | 132,5 | 132,5 | 132,5 | 132,3 | 132,5 | 132,6 | 131,8 |
| 2001 | 133,2 | 134,2 | 134,3 | 134,8 | 135,5 | ...   | ...   | ...   | ...   | ...   | ...   | ...   | ...   |

#### Basis 1980 = 100

|      |       |       |       |       |       |       |       |       |       |       |       |       |       |
|------|-------|-------|-------|-------|-------|-------|-------|-------|-------|-------|-------|-------|-------|
| 1985 | 119,8 | 120,3 | 120,6 | 121,0 | 121,1 | 121,1 | 121,0 | 120,6 | 120,6 | 120,9 | 121,0 | 121,1 | 120,8 |
| 1986 | 121,5 | 121,2 | 120,9 | 120,8 | 120,6 | 120,9 | 120,4 | 119,9 | 120,0 | 119,6 | 119,4 | 119,6 | 120,4 |
| 1987 | 119,9 | 120,0 | 120,0 | 120,3 | 120,4 | 120,5 | 120,5 | 120,4 | 120,2 | 120,3 | 120,3 | 120,4 | 120,3 |
| 1988 | 120,8 | 121,0 | 121,0 | 121,2 | 121,5 | 121,5 | 121,5 | 121,4 | 121,5 | 121,6 | 122,0 | 122,2 | 121,4 |
| 1989 | 123,5 | 123,9 | 124,0 | 124,8 | 125,0 | 125,0 | 124,9 | 124,8 | 125,0 | 125,5 | 125,6 | 126,0 | 124,8 |
| 1990 | 126,6 | 127,0 | 127,3 | 127,4 | 127,5 | 127,6 | 127,6 | 128,1 | 128,7 | 129,5 | 129,2 | 129,2 | 128,0 |
| 1991 | 129,7 | 130,5 | 130,5 | 130,9 | 131,6 | 132,0 | 133,7 | 133,9 | 133,8 | 133,9 | 134,6 | 134,6 | 132,5 |
| 1992 | 135,3 | 136,1 | 136,6 | 137,4 | 137,9 | 138,2 | 138,6 | 138,4 | 138,4 | 138,6 | 139,1 | 139,2 | 137,8 |
| 1993 | 140,0 | 141,1 | 141,6 | 142,0 | 142,3 | 142,7 | 143,3 | 143,3 | 143,1 | 143,2 | 143,2 | 143,3 | 142,4 |
| 1994 | 144,5 | 145,3 | 145,6 | 145,9 | 146,3 | 146,5 | 147,1 | 147,2 | 146,8 | 146,8 | 146,7 | 147,1 | 146,3 |
| 1995 | 147,5 | 148,2 | 148,2 | 148,8 | 148,8 | 149,4 | 149,9 | 149,6 | 149,4 | 149,3 | 149,1 | 149,4 | 149,0 |
| 1996 | 149,6 | 150,3 | 150,5 | 150,6 | 150,9 | 151,1 | 151,5 | 151,5 | 151,2 | 151,4 | 151,2 | 151,7 | 151,0 |
| 1997 | 152,6 | 153,3 | 153,2 | 153,2 | 153,8 | 153,9 | 155,1 | 155,1 | 154,7 | 154,5 | 154,4 | 154,5 | 154,0 |
| 1998 | 154,7 | 154,8 | 154,7 | 154,8 | 155,4 | 155,7 | 156,3 | 156,1 | 155,5 | 155,4 | 155,1 | 155,2 | 155,3 |
| 1999 | 154,8 | 155,1 | 155,1 | 156,0 | 156,1 | 156,3 | 157,2 | 157,3 | 156,6 | 156,6 | 156,6 | 157,0 | 156,2 |
| 2000 | 157,5 | 158,1 | 158,4 | 158,5 | 158,4 | 159,4 | 160,0 | 160,0 | 160,0 | 159,9 | 160,0 | 160,2 | 159,2 |
| 2001 | 160,9 | 162,1 | 162,3 | 162,8 | 163,7 | ...   | ...   | ...   | ...   | ...   | ...   | ...   | ...   |

### Noch: 3. Preisindex für die Lebenshaltung auf verschiedenen Basisjahren

| Jahr | Jan. | Febr. | März | April | Mai | Juni | Juli | Aug. | Sept. | Okt. | Nov. | Dez. | Durchschnitt |
|------|------|-------|------|-------|-----|------|------|------|-------|------|------|------|--------------|
|------|------|-------|------|-------|-----|------|------|------|-------|------|------|------|--------------|

noch: 4-Personen-Haushalte mit mittlerem Einkommen<sup>1)</sup>

#### Basis 1976 = 100

|      |       |       |       |       |       |       |       |       |       |       |       |       |       |
|------|-------|-------|-------|-------|-------|-------|-------|-------|-------|-------|-------|-------|-------|
| 1985 | 139,5 | 140,1 | 140,5 | 140,9 | 141,0 | 141,0 | 140,9 | 140,5 | 140,5 | 140,8 | 140,9 | 141,0 | 140,6 |
| 1986 | 141,5 | 141,2 | 140,8 | 140,6 | 140,5 | 140,8 | 140,2 | 139,6 | 139,8 | 139,2 | 139,1 | 139,2 | 140,2 |
| 1987 | 139,6 | 139,8 | 139,8 | 140,1 | 140,2 | 140,3 | 140,3 | 140,2 | 139,9 | 140,1 | 140,1 | 140,2 | 140,1 |
| 1988 | 140,6 | 140,9 | 140,9 | 141,2 | 141,5 | 141,5 | 141,5 | 141,3 | 141,5 | 141,6 | 142,0 | 142,3 | 141,4 |
| 1989 | 143,9 | 144,3 | 144,4 | 145,3 | 145,5 | 145,5 | 145,4 | 145,3 | 145,5 | 146,1 | 146,3 | 146,7 | 145,4 |
| 1990 | 147,4 | 147,9 | 148,2 | 148,4 | 148,5 | 148,6 | 148,6 | 149,2 | 149,9 | 150,8 | 150,5 | 150,5 | 149,0 |
| 1991 | 151,0 | 151,9 | 151,9 | 152,4 | 153,2 | 153,6 | 155,6 | 155,9 | 155,8 | 155,9 | 156,7 | 156,7 | 154,2 |
| 1992 | 157,5 | 158,4 | 159,0 | 159,9 | 160,6 | 160,9 | 161,3 | 161,2 | 161,2 | 161,3 | 162,0 | 162,1 | 160,5 |
| 1993 | 163,0 | 164,3 | 164,9 | 165,3 | 165,7 | 166,1 | 166,9 | 166,9 | 166,6 | 166,7 | 166,7 | 166,9 | 165,8 |
| 1994 | 168,3 | 169,2 | 169,5 | 169,8 | 170,3 | 170,6 | 171,2 | 171,4 | 170,9 | 170,9 | 170,7 | 171,2 | 170,3 |
| 1995 | 171,7 | 172,6 | 172,6 | 173,3 | 173,3 | 174,0 | 174,5 | 174,1 | 174,0 | 173,8 | 173,6 | 174,0 | 173,5 |
| 1996 | 174,1 | 175,0 | 175,2 | 175,3 | 175,7 | 175,9 | 176,4 | 176,4 | 176,0 | 176,2 | 176,0 | 176,6 | 175,7 |
| 1997 | 177,6 | 178,5 | 178,3 | 178,3 | 179,0 | 179,2 | 180,5 | 180,5 | 180,0 | 179,9 | 179,7 | 179,9 | 179,3 |
| 1998 | 180,0 | 180,2 | 180,0 | 180,2 | 180,9 | 181,2 | 181,9 | 181,8 | 181,1 | 180,9 | 180,5 | 180,7 | 180,8 |
| 1999 | 180,2 | 180,5 | 180,5 | 181,6 | 181,8 | 181,9 | 183,0 | 183,1 | 182,3 | 182,3 | 182,3 | 182,8 | 181,9 |
| 2000 | 183,3 | 184,0 | 184,4 | 184,5 | 184,4 | 185,6 | 186,3 | 186,3 | 186,3 | 186,1 | 186,3 | 186,4 | 185,3 |
| 2001 | 187,3 | 188,7 | 188,9 | 189,6 | 190,6 | ...   | ...   | ...   | ...   | ...   | ...   | ...   | ...   |

#### Basis 1970 = 100

|      |       |       |       |       |       |       |       |       |       |       |       |       |       |
|------|-------|-------|-------|-------|-------|-------|-------|-------|-------|-------|-------|-------|-------|
| 1985 | 195,0 | 195,8 | 196,4 | 197,0 | 197,2 | 197,2 | 197,0 | 196,4 | 196,4 | 196,8 | 197,0 | 197,2 | 196,6 |
| 1986 | 197,8 | 197,4 | 196,8 | 196,6 | 196,4 | 196,8 | 196,0 | 195,2 | 195,4 | 194,6 | 194,4 | 194,6 | 196,0 |
| 1987 | 195,2 | 195,4 | 195,4 | 195,8 | 196,0 | 196,2 | 196,2 | 196,0 | 195,6 | 195,8 | 195,8 | 196,0 | 195,8 |
| 1988 | 196,6 | 197,0 | 197,0 | 197,4 | 197,8 | 197,8 | 197,8 | 197,6 | 197,8 | 197,9 | 198,5 | 198,9 | 197,7 |
| 1989 | 201,1 | 201,7 | 201,9 | 203,1 | 203,5 | 203,5 | 203,3 | 203,1 | 203,5 | 204,2 | 204,4 | 205,0 | 203,2 |
| 1990 | 206,0 | 206,8 | 207,2 | 207,4 | 207,6 | 207,8 | 207,8 | 208,6 | 209,5 | 210,7 | 210,3 | 210,3 | 208,3 |
| 1991 | 211,1 | 212,4 | 212,4 | 213,0 | 214,1 | 214,8 | 217,6 | 218,0 | 217,8 | 218,0 | 219,1 | 219,1 | 215,6 |
| 1992 | 220,2 | 221,4 | 222,3 | 223,6 | 224,5 | 224,9 | 225,5 | 225,3 | 225,3 | 225,5 | 226,4 | 226,6 | 224,3 |
| 1993 | 227,9 | 229,6 | 230,5 | 231,2 | 231,6 | 232,2 | 233,3 | 233,3 | 232,9 | 233,1 | 233,1 | 233,3 | 231,8 |
| 1994 | 235,3 | 236,5 | 237,0 | 237,4 | 238,1 | 238,5 | 239,3 | 239,6 | 238,9 | 238,9 | 238,7 | 239,3 | 238,1 |
| 1995 | 240,0 | 241,2 | 241,2 | 242,2 | 242,2 | 243,2 | 243,9 | 243,4 | 243,2 | 242,9 | 242,7 | 243,2 | 242,4 |
| 1996 | 243,4 | 244,6 | 244,8 | 245,1 | 245,6 | 245,8 | 246,5 | 246,5 | 246,1 | 246,3 | 246,1 | 246,8 | 245,6 |
| 1997 | 248,2 | 249,5 | 249,2 | 249,2 | 250,2 | 250,4 | 252,4 | 252,4 | 251,6 | 251,4 | 251,2 | 251,4 | 250,6 |
| 1998 | 251,6 | 251,9 | 251,6 | 251,9 | 252,8 | 253,3 | 254,3 | 254,1 | 253,1 | 252,8 | 252,4 | 252,6 | 252,7 |
| 1999 | 251,9 | 252,4 | 252,4 | 253,8 | 254,1 | 254,3 | 255,8 | 256,0 | 254,8 | 254,8 | 254,8 | 255,5 | 254,2 |
| 2000 | 256,2 | 257,2 | 257,7 | 257,9 | 257,7 | 259,4 | 260,4 | 260,4 | 260,4 | 260,1 | 260,4 | 260,6 | 259,0 |
| 2001 | 261,8 | 263,8 | 264,0 | 265,0 | 266,4 | ...   | ...   | ...   | ...   | ...   | ...   | ...   | ...   |

#### Basis 1962 = 100

|      |       |       |       |       |       |       |       |       |       |       |       |       |       |
|------|-------|-------|-------|-------|-------|-------|-------|-------|-------|-------|-------|-------|-------|
| 1985 | 240,2 | 241,2 | 241,9 | 242,6 | 242,9 | 242,9 | 242,6 | 241,9 | 241,9 | 242,4 | 242,6 | 242,9 | 242,2 |
| 1986 | 243,6 | 243,1 | 242,4 | 242,1 | 241,9 | 242,4 | 241,4 | 240,4 | 240,7 | 239,7 | 239,5 | 239,7 | 241,4 |
| 1987 | 240,4 | 240,7 | 240,7 | 241,2 | 241,4 | 241,7 | 241,7 | 241,4 | 240,9 | 241,2 | 241,2 | 241,4 | 241,2 |
| 1988 | 242,1 | 242,6 | 242,6 | 243,1 | 243,6 | 243,6 | 243,6 | 243,3 | 243,6 | 243,8 | 244,6 | 245,0 | 243,5 |
| 1989 | 247,7 | 248,4 | 248,7 | 250,1 | 250,6 | 250,6 | 250,4 | 250,1 | 250,6 | 251,6 | 251,8 | 252,5 | 250,3 |
| 1990 | 253,8 | 254,7 | 255,2 | 255,5 | 255,7 | 255,9 | 255,9 | 256,9 | 258,1 | 259,6 | 259,1 | 259,1 | 256,6 |
| 1991 | 260,1 | 261,7 | 261,7 | 262,5 | 263,8 | 264,6 | 268,1 | 268,6 | 268,3 | 268,6 | 269,9 | 269,9 | 265,7 |
| 1992 | 271,3 | 272,9 | 273,9 | 275,5 | 276,6 | 277,1 | 277,9 | 277,6 | 277,6 | 277,9 | 279,0 | 279,2 | 276,4 |
| 1993 | 280,8 | 282,9 | 284,0 | 284,8 | 285,3 | 286,1 | 287,5 | 287,5 | 286,9 | 287,2 | 287,2 | 287,5 | 285,6 |
| 1994 | 289,9 | 291,4 | 292,0 | 292,5 | 293,3 | 293,8 | 294,9 | 295,2 | 294,4 | 294,4 | 294,1 | 294,9 | 293,4 |
| 1995 | 295,7 | 297,2 | 297,2 | 298,4 | 298,4 | 299,6 | 300,5 | 299,9 | 299,6 | 299,3 | 299,0 | 299,6 | 298,7 |
| 1996 | 299,9 | 301,4 | 301,7 | 302,0 | 302,6 | 302,9 | 303,8 | 303,8 | 303,2 | 303,5 | 303,2 | 304,1 | 302,7 |
| 1997 | 305,9 | 307,3 | 307,1 | 307,1 | 308,2 | 308,5 | 310,9 | 310,9 | 310,0 | 309,7 | 309,4 | 309,7 | 308,7 |
| 1998 | 310,0 | 310,3 | 310,0 | 310,3 | 311,5 | 312,1 | 313,3 | 313,0 | 311,8 | 311,5 | 310,9 | 311,2 | 311,3 |
| 1999 | 310,3 | 310,9 | 310,9 | 312,7 | 313,0 | 313,3 | 315,1 | 315,4 | 313,9 | 313,9 | 313,9 | 314,8 | 313,2 |
| 2000 | 315,7 | 316,9 | 317,5 | 317,8 | 317,5 | 319,6 | 320,8 | 320,8 | 320,8 | 320,5 | 320,8 | 321,1 | 319,2 |
| 2001 | 322,6 | 325,0 | 325,3 | 326,5 | 328,3 | ...   | ...   | ...   | ...   | ...   | ...   | ...   | ...   |



### Noch: 3. Preisindex für die Lebenshaltung auf verschiedenen Basisjahren

| Jahr   | Jan.  | Febr. | März  | April | Mai   | Juni  | Juli  | Aug.  | Sept. | Okt.  | Nov.  | Dez.  | Durchschnitt |      |
|--|-------|-------|-------|-------|-------|-------|-------|-------|-------|-------|-------|-------|--------------|------|
|  |       |       |       |       |       |       |       |       |       |       |       |       | Index        | %    |
| <b>4-Personen-Haushalte mit höherem Einkommen<sup>1)</sup></b> |       |       |       |       |       |       |       |       |       |       |       |       |              |      |
| <b>Basis 1995 = 100</b>  |       |       |       |       |       |       |       |       |       |       |       |       |              |      |
| 1976   | 55,6  | 56,0  | 56,1  | 56,5  | 56,5  | 56,6  | 56,5  | 56,8  | 56,8  | 56,9  | 57,1  | 57,3  | 56,6         | .    |
| 1977   | 57,7  | 58,1  | 58,2  | 58,5  | 58,7  | 58,9  | 58,8  | 58,9  | 59,0  | 59,0  | 59,1  | 59,2  | 58,7         | +3,7 |
| 1978   | 59,7  | 59,9  | 60,2  | 60,4  | 60,5  | 60,6  | 60,6  | 60,6  | 60,6  | 60,6  | 60,7  | 61,0  | 60,5         | +3,1 |
| 1979   | 61,5  | 61,9  | 62,3  | 62,4  | 62,6  | 63,0  | 63,3  | 63,5  | 63,8  | 63,9  | 64,0  | 64,3  | 63,0         | +4,1 |
| 1980   | 64,8  | 65,5  | 65,8  | 66,2  | 66,4  | 66,6  | 66,8  | 66,9  | 67,0  | 67,1  | 67,5  | 68,0  | 66,6         | +5,7 |
| 1981   | 68,9  | 69,3  | 69,9  | 70,3  | 70,6  | 71,0  | 71,4  | 71,6  | 72,0  | 72,5  | 72,8  | 73,0  | 71,1         | +6,8 |
| 1982   | 73,8  | 73,9  | 74,0  | 74,2  | 74,7  | 75,3  | 75,5  | 75,4  | 75,6  | 76,0  | 76,1  | 76,3  | 75,1         | +5,6 |
| 1983   | 76,6  | 76,8  | 76,8  | 76,9  | 77,1  | 77,4  | 77,7  | 77,9  | 78,0  | 78,0  | 78,2  | 78,3  | 77,5         | +3,2 |
| 1984   | 78,6  | 78,8  | 78,8  | 79,0  | 79,0  | 79,3  | 79,2  | 78,9  | 79,0  | 79,5  | 79,6  | 79,6  | 79,1         | +2,1 |
| 1985   | 80,2  | 80,4  | 80,6  | 80,8  | 80,9  | 80,9  | 80,9  | 80,6  | 80,6  | 80,8  | 80,9  | 81,0  | 80,7         | +2,0 |
| 1986   | 81,3  | 81,2  | 81,0  | 80,9  | 80,9  | 81,0  | 80,6  | 80,4  | 80,5  | 80,3  | 80,2  | 80,3  | 80,7         | -    |
| 1987   | 80,5  | 80,7  | 80,7  | 81,0  | 81,1  | 81,1  | 81,2  | 81,1  | 81,0  | 81,1  | 81,1  | 81,2  | 81,0         | +0,4 |
| 1988   | 81,6  | 81,8  | 81,9  | 82,0  | 82,1  | 82,1  | 82,1  | 82,1  | 82,1  | 82,3  | 82,5  | 82,7  | 82,1         | +1,4 |
| 1989   | 83,5  | 83,7  | 83,7  | 84,2  | 84,5  | 84,5  | 84,4  | 84,3  | 84,4  | 84,6  | 84,7  | 85,0  | 84,3         | +2,7 |
| 1990   | 85,4  | 85,8  | 85,9  | 86,0  | 86,1  | 86,2  | 86,2  | 86,2  | 86,6  | 87,0  | 87,0  | 87,0  | 86,3         | +2,4 |
| 1991   | 87,4  | 87,9  | 87,9  | 88,1  | 88,6  | 89,0  | 90,1  | 90,2  | 90,0  | 90,1  | 90,4  | 90,5  | 89,2         | +3,4 |
| 1992   | 90,9  | 91,5  | 91,8  | 92,3  | 92,6  | 92,8  | 93,2  | 93,1  | 93,0  | 93,1  | 93,5  | 93,6  | 92,6         | +3,8 |
| 1993   | 94,2  | 94,7  | 95,1  | 95,4  | 95,5  | 95,9  | 96,4  | 96,4  | 96,1  | 96,1  | 96,2  | 96,3  | 95,7         | +3,3 |
| 1994   | 97,0  | 97,6  | 97,8  | 97,8  | 98,1  | 98,4  | 98,8  | 98,9  | 98,6  | 98,6  | 98,5  | 98,7  | 98,2         | +2,6 |
| 1995   | 99,0  | 99,5  | 99,5  | 99,8  | 99,9  | 100,2 | 100,6 | 100,4 | 100,3 | 100,3 | 100,1 | 100,4 | 100          | +1,8 |
| 1996   | 100,6 | 101,1 | 101,2 | 101,2 | 101,5 | 101,5 | 101,9 | 101,9 | 101,7 | 101,7 | 101,5 | 101,8 | 101,5        | +1,5 |
| 1997   | 102,4 | 102,8 | 102,8 | 102,6 | 103,0 | 103,2 | 103,9 | 104,0 | 103,6 | 103,4 | 103,4 | 103,5 | 103,2        | +1,7 |
| 1998   | 103,6 | 103,8 | 103,7 | 103,8 | 104,1 | 104,3 | 104,8 | 104,7 | 104,3 | 104,2 | 104,0 | 104,1 | 104,1        | +0,9 |
| 1999   | 103,9 | 104,2 | 104,2 | 104,6 | 104,7 | 104,9 | 105,5 | 105,6 | 105,1 | 105,1 | 105,0 | 105,4 | 104,9        | +0,8 |
| 2000   | 105,6 | 106,0 | 106,1 | 106,3 | 106,1 | 106,8 | 107,4 | 107,3 | 107,3 | 107,1 | 107,2 | 107,3 | 106,7        | +1,7 |
| 2001   | 107,7 | 108,4 | 108,5 | 108,8 | 109,3 | ...   | ...   | ...   | ...   | ...   | ...   | ...   | ...          | ...  |

### 2-Personen-Haushalte mit geringem Einkommen<sup>1)</sup>

| <b>Basis 1995 = 100</b> |       |       |       |       |       |       |       |       |       |       |       |       |       |      |
|-------------------------|-------|-------|-------|-------|-------|-------|-------|-------|-------|-------|-------|-------|-------|------|
| 1976                    | 56,7  | 57,2  | 57,5  | 57,8  | 57,9  | 58,1  | 57,6  | 57,9  | 57,8  | 57,8  | 58,1  | 58,3  | 57,7  | .    |
| 1977                    | 59,0  | 59,4  | 59,4  | 59,7  | 59,8  | 60,2  | 59,8  | 59,8  | 59,8  | 59,8  | 59,9  | 60,1  | 59,7  | +3,5 |
| 1978                    | 60,5  | 60,8  | 61,1  | 61,3  | 61,2  | 61,3  | 61,3  | 61,0  | 60,8  | 60,9  | 61,1  | 61,3  | 61,1  | +2,3 |
| 1979                    | 62,0  | 62,2  | 62,6  | 62,9  | 63,1  | 63,2  | 63,5  | 63,4  | 63,5  | 63,7  | 64,0  | 64,3  | 63,2  | +3,4 |
| 1980                    | 65,0  | 65,8  | 66,4  | 66,7  | 66,9  | 67,3  | 67,4  | 67,3  | 67,2  | 67,3  | 67,7  | 68,2  | 66,9  | +5,9 |
| 1981                    | 68,9  | 69,5  | 70,1  | 70,5  | 71,0  | 71,2  | 71,4  | 71,4  | 71,6  | 72,1  | 72,7  | 72,9  | 71,1  | +6,3 |
| 1982                    | 73,7  | 74,0  | 74,2  | 74,6  | 75,1  | 75,8  | 75,8  | 75,3  | 75,5  | 75,6  | 75,8  | 75,9  | 75,1  | +5,6 |
| 1983                    | 76,5  | 76,8  | 76,9  | 77,1  | 77,3  | 77,6  | 77,8  | 77,8  | 77,9  | 78,0  | 78,1  | 78,2  | 77,5  | +3,2 |
| 1984                    | 78,8  | 79,0  | 79,3  | 79,5  | 79,6  | 79,7  | 79,5  | 79,0  | 78,9  | 79,4  | 79,6  | 79,6  | 79,3  | +2,3 |
| 1985                    | 80,0  | 80,4  | 80,6  | 80,9  | 81,0  | 81,0  | 80,9  | 80,5  | 80,5  | 80,5  | 80,6  | 80,8  | 80,6  | +1,6 |
| 1986                    | 81,1  | 81,2  | 81,1  | 81,1  | 81,1  | 81,2  | 80,9  | 80,5  | 80,4  | 80,0  | 79,9  | 80,0  | 80,7  | +0,1 |
| 1987                    | 80,1  | 80,3  | 80,3  | 80,5  | 80,6  | 80,7  | 80,6  | 80,3  | 80,1  | 80,0  | 80,1  | 80,3  | 80,3  | -0,5 |
| 1988                    | 80,6  | 80,8  | 80,8  | 81,0  | 81,1  | 81,1  | 81,0  | 80,9  | 80,9  | 81,1  | 81,3  | 81,5  | 81,0  | +0,9 |
| 1989                    | 82,3  | 82,6  | 82,7  | 83,1  | 83,4  | 83,4  | 83,4  | 83,3  | 83,4  | 83,5  | 83,8  | 84,2  | 83,3  | +2,8 |
| 1990                    | 84,7  | 85,0  | 85,1  | 85,2  | 85,4  | 85,4  | 85,4  | 85,6  | 85,7  | 86,1  | 86,1  | 86,2  | 85,5  | +2,6 |
| 1991                    | 86,6  | 87,2  | 87,2  | 87,6  | 87,9  | 88,2  | 89,2  | 89,3  | 89,0  | 89,2  | 89,6  | 89,8  | 88,4  | +3,4 |
| 1992                    | 90,4  | 91,0  | 91,3  | 91,8  | 92,1  | 92,2  | 92,5  | 92,3  | 92,3  | 92,4  | 92,7  | 92,8  | 92,0  | +4,1 |
| 1993                    | 93,4  | 94,3  | 94,7  | 95,0  | 95,2  | 95,4  | 95,6  | 95,6  | 95,5  | 95,6  | 95,7  | 95,9  | 95,2  | +3,5 |
| 1994                    | 96,8  | 97,3  | 97,5  | 97,7  | 98,0  | 98,1  | 98,5  | 98,5  | 98,3  | 98,4  | 98,4  | 98,6  | 98,0  | +2,9 |
| 1995                    | 99,0  | 99,5  | 99,6  | 100,0 | 100,1 | 100,3 | 100,5 | 100,2 | 100,1 | 100,0 | 100,1 | 100,4 | 100   | +2,0 |
| 1996                    | 100,5 | 101,1 | 101,2 | 101,3 | 101,5 | 101,4 | 101,6 | 101,5 | 101,4 | 101,6 | 101,5 | 101,9 | 101,4 | +1,4 |
| 1997                    | 102,7 | 103,2 | 103,1 | 103,1 | 103,6 | 103,7 | 104,6 | 104,6 | 104,4 | 104,3 | 104,4 | 104,6 | 103,9 | +2,5 |
| 1998                    | 104,8 | 105,0 | 104,8 | 105,0 | 105,4 | 105,5 | 105,7 | 105,5 | 105,2 | 105,1 | 105,1 | 105,1 | 105,2 | +1,3 |
| 1999                    | 104,7 | 104,9 | 104,9 | 105,4 | 105,5 | 105,7 | 106,0 | 105,9 | 105,6 | 105,6 | 105,7 | 105,9 | 105,5 | +0,3 |
| 2000                    | 106,3 | 106,8 | 106,9 | 107,0 | 107,1 | 107,6 | 107,7 | 107,7 | 108,0 | 107,9 | 108,1 | 108,3 | 107,5 | +1,9 |
| 2001                    | 109,0 | 109,7 | 109,8 | 110,2 | 110,8 | ...   | ...   | ...   | ...   | ...   | ...   | ...   | ...   | ...  |

#### 4.1 Preisindizes für die Lebenshaltung im früheren Bundesgebiet\*) auf verschiedenen Basisjahren nach Indexhaushalten

| Jahr<br>Monat | Preisindex für die Gesamtlebenshaltung |       |       |       |       |       |   |       |       |       |       |       |
|---------------|--|-------|-------|-------|-------|-------|---|-------|-------|-------|-------|-------|
|               | alle privaten Haushalte                |       |       |       |       |       | 4-Personen-Haushalte<br>mit mittlerem Einkommen <sup>1)</sup> |       |       |       |       |       |
|               | 1962                                   | 1976  | 1980  | 1985  | 1991  | 1995  | 1962  | 1976  | 1980  | 1985  | 1991  | 1995  |
| 1962 D        | 100                                    | 58,1  | 49,7  | 41,1  | 37,1  | 33,0  | 100   | 58,6  | 50,5  | 41,8  | 37,8  | 33,5  |
| 1963 D        | 102,9                                  | 59,8  | 51,2  | 42,4  | 38,2  | 34,0  | 103,0   | 60,3  | 52,1  | 43,1  | 38,9  | 34,5  |
| 1964 D        | 105,4                                  | 61,2  | 52,4  | 43,3  | 39,1  | 34,8  | 105,4   | 61,8  | 53,3  | 44,1  | 39,8  | 35,3  |
| 1965 D        | 108,7                                  | 63,2  | 54,1  | 44,7  | 40,3  | 35,9  | 109,0   | 63,8  | 55,1  | 45,6  | 41,2  | 36,5  |
| 1966 D        | 112,7                                  | 65,4  | 56,0  | 46,3  | 41,8  | 37,2  | 112,8   | 66,1  | 57,0  | 47,2  | 42,6  | 37,8  |
| 1967 D        | 114,6                                  | 66,5  | 56,9  | 47,1  | 42,5  | 37,8  | 114,4   | 67,0  | 57,8  | 47,9  | 43,3  | 38,4  |
| 1968 D        | 116,4                                  | 67,6  | 57,8  | 47,8  | 43,1  | 38,4  | 115,9   | 67,9  | 58,6  | 48,5  | 43,8  | 38,8  |
| 1969 D        | 118,6                                  | 68,9  | 58,9  | 48,8  | 44,0  | 39,1  | 118,3   | 69,3  | 59,8  | 49,5  | 44,7  | 39,6  |
| 1970 D        | 122,6                                  | 71,2  | 61,0  | 50,4  | 45,5  | 40,5  | 122,1   | 71,5  | 61,7  | 51,1  | 46,2  | 40,9  |
| 1971 D        | 129,0                                  | 74,9  | 64,1  | 53,1  | 47,9  | 42,6  | 128,3   | 75,2  | 64,8  | 53,7  | 48,5  | 43,0  |
| 1972 D        | 136,1                                  | 79,1  | 67,7  | 56,0  | 50,5  | 44,9  | 135,1   | 79,2  | 68,3  | 56,6  | 51,1  | 45,3  |
| 1973 D        | 145,7                                  | 84,6  | 72,4  | 59,9  | 54,0  | 48,1  | 144,3   | 84,6  | 72,9  | 60,4  | 54,5  | 48,4  |
| 1974 D        | 155,8                                  | 90,5  | 77,4  | 64,1  | 57,8  | 51,4  | 154,1   | 90,3  | 77,9  | 64,5  | 58,3  | 51,7  |
| 1975 D        | 165,1                                  | 95,9  | 82,0  | 67,9  | 61,2  | 54,5  | 163,5   | 95,8  | 82,6  | 68,4  | 61,8  | 54,8  |
| 1976 D        | 172,1                                  | 100   | 85,6  | 70,8  | 63,8  | 56,8  | 170,6   | 100   | 86,3  | 71,5  | 64,6  | 57,2  |
| 1977 D        | 178,5                                  | 103,7 | 88,7  | 73,4  | 66,2  | 58,9  | 176,6   | 103,5 | 89,3  | 73,9  | 66,8  | 59,2  |
| 1978 D        | 183,3                                  | 106,5 | 91,1  | 75,4  | 68,0  | 60,5  | 181,1   | 106,1 | 91,6  | 75,8  | 68,5  | 60,7  |
| 1979 D        | 190,8                                  | 110,9 | 94,9  | 78,5  | 70,8  | 63,0  | 188,0   | 110,2 | 95,0  | 78,7  | 71,1  | 63,0  |
| 1980 D        | 201,1                                  | 116,9 | 100   | 82,8  | 74,6  | 66,4  | 197,9   | 115,9 | 100   | 82,8  | 74,8  | 66,3  |
| 1981 D        | 213,9                                  | 124,3 | 106,3 | 88,0  | 79,3  | 70,6  | 210,4   | 123,3 | 106,3 | 88,1  | 79,5  | 70,5  |
| 1982 D        | 225,1                                  | 130,8 | 111,9 | 92,6  | 83,5  | 74,3  | 221,5   | 129,8 | 112,0 | 92,7  | 83,8  | 74,3  |
| 1983 D        | 232,5                                  | 135,1 | 115,6 | 95,7  | 86,3  | 76,7  | 228,8   | 134,0 | 115,6 | 95,8  | 86,5  | 76,7  |
| 1984 D        | 238,1                                  | 138,3 | 118,4 | 98,0  | 88,3  | 78,6  | 234,2   | 137,2 | 118,4 | 98,0  | 88,5  | 78,5  |
| 1985 D        | 243,1                                  | 141,2 | 120,8 | 100   | 90,2  | 80,2  | 238,9   | 140,0 | 120,7 | 100   | 90,3  | 80,1  |
| 1986 D        | 242,8                                  | 141,0 | 120,7 | 99,9  | 90,0  | 80,1  | 238,5   | 139,7 | 120,5 | 99,8  | 90,2  | 79,9  |
| 1987 D        | 243,4                                  | 141,3 | 121,0 | 100,1 | 90,3  | 80,3  | 238,6   | 139,8 | 120,6 | 99,9  | 90,2  | 80,0  |
| 1988 D        | 246,5                                  | 143,2 | 122,5 | 101,4 | 91,4  | 81,3  | 241,3   | 141,4 | 122,0 | 101,0 | 91,2  | 80,9  |
| 1989 D        | 253,3                                  | 147,1 | 125,9 | 104,2 | 94,0  | 83,6  | 248,2   | 145,5 | 125,5 | 103,9 | 93,8  | 83,2  |
| 1990 D        | 260,1                                  | 151,1 | 129,3 | 107,0 | 96,5  | 85,8  | 254,9   | 149,4 | 128,9 | 106,7 | 96,4  | 85,5  |
| 1991 D        | 269,6                                  | 156,6 | 134,1 | 110,9 | 100   | 89,0  | 264,5   | 155,0 | 133,7 | 110,7 | 100   | 88,7  |
| 1992 D        | 280,4                                  | 162,8 | 139,4 | 115,3 | 104,0 | 92,5  | 275,4   | 161,4 | 139,2 | 115,3 | 104,1 | 92,3  |
| 1993 D        | 290,5                                  | 168,7 | 144,4 | 119,5 | 107,7 | 95,8  | 285,5   | 167,3 | 144,3 | 119,5 | 108,0 | 95,7  |
| 1994 D        | 298,1                                  | 173,1 | 148,2 | 122,6 | 110,6 | 98,4  | 293,5   | 172,0 | 148,3 | 122,8 | 111,0 | 98,4  |
| 1995 D        | 303,0                                  | 176,0 | 150,7 | 124,7 | 112,4 | 100   | 298,4   | 174,8 | 150,8 | 124,9 | 112,8 | 100   |
| 1996 D        | 307,0                                  | 178,3 | 152,7 | 126,3 | 113,9 | 101,3 | 302,2   | 177,0 | 152,7 | 126,5 | 114,2 | 101,3 |
| 1997 D        | 312,6                                  | 181,6 | 155,5 | 128,7 | 116,0 | 103,2 | 307,5   | 180,1 | 155,4 | 128,7 | 116,3 | 103,1 |
| 1998 D        | 315,5                                  | 183,3 | 156,9 | 129,8 | 117,0 | 104,1 | 310,3   | 181,8 | 156,8 | 129,9 | 117,3 | 104,0 |
| 1999 D        | 317,6                                  | 184,4 | 157,9 | 130,7 | 117,8 | 104,8 | 312,3   | 183,0 | 157,8 | 130,7 | 118,1 | 104,7 |
| 2000 D        | 323,8                                  | 188,1 | 161,1 | 133,3 | 120,1 | 106,9 | 317,9   | 186,2 | 160,7 | 133,1 | 120,2 | 106,5 |

| Jahr<br>Monat | Preisindex für die Gesamtlebenshaltung                      |       |       |       |       |       |  |       |       |       |       |       |
|---------------|---|-------|-------|-------|-------|-------|--|-------|-------|-------|-------|-------|
|               | 4-Personen-Haushalte<br>mit höherem Einkommen <sup>1)</sup> |       |       |       |       |       | 2-Personen-Haushalte<br>mit geringem Einkommen <sup>1)</sup> |       |       |       |       |       |
|               | 1962  | 1976  | 1980  | 1985  | 1991  | 1995  | 1962   | 1976  | 1980  | 1985  | 1991  | 1995  |
| 1995 D        | 305,1   | 178,6 | 152,4 | 125,6 | 112,6 | 100   | 313,1  | 175,7 | 152,4 | 125,9 | 113,5 | 100   |
| 1996 D        | 309,3   | 181,1 | 154,5 | 127,4 | 114,2 | 101,4 | 317,3  | 178,1 | 154,5 | 127,6 | 115,0 | 101,3 |
| 1997 D        | 313,8   | 183,7 | 156,7 | 129,2 | 115,8 | 102,9 | 324,3  | 182,0 | 157,9 | 130,4 | 117,6 | 103,3 |
| 1998 D        | 316,6   | 185,4 | 158,2 | 130,4 | 116,9 | 103,8 | 328,7  | 184,5 | 160,0 | 132,2 | 119,2 | 105,0 |
| 1999 D        | 318,8   | 186,6 | 159,2 | 131,3 | 117,7 | 104,5 | 329,6  | 185,0 | 160,5 | 132,6 | 119,5 | 105,3 |
| 2000 D        | 324,1   | 189,8 | 161,9 | 133,5 | 119,7 | 106,2 | 335,2  | 188,1 | 163,2 | 134,8 | 121,5 | 107,1 |

\*) Gebietsstand vor dem 3. 10. 1990 – 1) Anmerkung Seite 30

**Noch: 4.1 Preisindizes für die Lebenshaltung im früheren Bundesgebiet\*) auf verschiedenen Basisjahren nach Indexhaushalten**

| Jahr<br>Monat | Preisindex für die Gesamtlebenshaltung |       |       |       |       |       |   |       |       |       |       |       |       |
|---------------|--|-------|-------|-------|-------|-------|---|-------|-------|-------|-------|-------|-------|
|               | alle privaten Haushalte                |       |       |       |       |       | 4-Personen-Haushalte<br>mit mittlerem Einkommen <sup>1)</sup> |       |       |       |       |       |       |
|               | 1962                                   | 1976  | 1980  | 1985  | 1991  | 1995  | 1962  | 1976  | 1980  | 1985  | 1991  | 1995  |       |
| 1997          | Januar                                 | 310,3 | 180,2 | 154,3 | 127,7 | 115,1 | 102,4   | 305,2 | 178,8 | 154,3 | 127,8 | 115,4 | 102,3 |
|               | Februar                                | 311,2 | 180,8 | 154,8 | 128,1 | 115,4 | 102,7   | 306,1 | 179,3 | 154,7 | 128,1 | 115,7 | 102,6 |
|               | März                                   | 311,2 | 180,8 | 154,8 | 128,1 | 115,4 | 102,7   | 305,8 | 179,2 | 154,6 | 128,0 | 115,6 | 102,5 |
|               | April                                  | 310,3 | 180,2 | 154,3 | 127,7 | 115,1 | 102,4   | 305,5 | 179,0 | 154,4 | 127,9 | 115,5 | 102,4 |
|               | Mai                                    | 311,5 | 180,9 | 154,9 | 128,2 | 115,5 | 102,8   | 306,7 | 179,7 | 155,0 | 128,4 | 116,0 | 102,8 |
|               | Juni                                   | 312,1 | 181,3 | 155,2 | 128,4 | 115,8 | 103,0   | 307,0 | 179,9 | 155,2 | 128,5 | 116,1 | 102,9 |
|               | Juli                                   | 314,2 | 182,5 | 156,3 | 129,3 | 116,6 | 103,7   | 309,4 | 181,3 | 156,4 | 129,5 | 117,0 | 103,7 |
|               | August                                 | 314,8 | 182,9 | 156,6 | 129,6 | 116,8 | 103,9   | 309,7 | 181,4 | 156,5 | 129,6 | 117,1 | 103,8 |
|               | September                              | 313,9 | 182,3 | 156,1 | 129,2 | 116,4 | 103,6   | 308,8 | 180,9 | 156,1 | 129,3 | 116,8 | 103,5 |
|               | Oktober                                | 313,6 | 182,2 | 156,0 | 129,1 | 116,3 | 103,5   | 308,5 | 180,7 | 155,9 | 129,1 | 116,6 | 103,4 |
|               | November                               | 313,9 | 182,3 | 156,1 | 129,2 | 116,4 | 103,6   | 308,2 | 180,6 | 155,8 | 129,0 | 116,5 | 103,3 |
|               | Dezember                               | 314,5 | 182,7 | 156,4 | 129,4 | 116,7 | 103,8   | 308,8 | 180,9 | 156,1 | 129,3 | 116,8 | 103,5 |
| 1998          | Januar                                 | 314,2 | 182,5 | 156,3 | 129,3 | 116,6 | 103,7   | 308,8 | 180,9 | 156,1 | 129,3 | 116,8 | 103,5 |
|               | Februar                                | 314,8 | 182,9 | 156,6 | 129,6 | 116,8 | 103,9   | 309,4 | 181,3 | 156,4 | 129,5 | 117,0 | 103,7 |
|               | März                                   | 314,5 | 182,7 | 156,4 | 129,4 | 116,7 | 103,8   | 309,1 | 181,1 | 156,2 | 129,4 | 116,9 | 103,6 |
|               | April                                  | 314,8 | 182,9 | 156,6 | 129,6 | 116,8 | 103,9   | 309,7 | 181,4 | 156,5 | 129,6 | 117,1 | 103,8 |
|               | Mai                                    | 315,8 | 183,4 | 157,0 | 129,9 | 117,1 | 104,2   | 310,6 | 182,0 | 157,0 | 130,0 | 117,4 | 104,1 |
|               | Juni                                   | 316,4 | 183,8 | 157,3 | 130,2 | 117,3 | 104,4   | 311,2 | 182,3 | 157,3 | 130,3 | 117,7 | 104,3 |
|               | Juli                                   | 317,0 | 184,1 | 157,6 | 130,4 | 117,6 | 104,6   | 312,1 | 182,8 | 157,7 | 130,6 | 118,0 | 104,6 |
|               | August                                 | 316,7 | 183,9 | 157,5 | 130,3 | 117,5 | 104,5   | 311,8 | 182,7 | 157,6 | 130,5 | 117,9 | 104,5 |
|               | September                              | 315,8 | 183,4 | 157,0 | 129,9 | 117,1 | 104,2   | 310,6 | 182,0 | 157,0 | 130,0 | 117,4 | 104,1 |
|               | Oktober                                | 315,1 | 183,0 | 156,7 | 129,7 | 116,9 | 104,0   | 310,3 | 181,8 | 156,8 | 129,9 | 117,3 | 104,0 |
|               | November                               | 315,4 | 183,2 | 156,9 | 129,8 | 117,0 | 104,1   | 310,0 | 181,6 | 156,7 | 129,8 | 117,2 | 103,9 |
|               | Dezember                               | 315,4 | 183,2 | 156,9 | 129,8 | 117,0 | 104,1   | 310,3 | 181,8 | 156,8 | 129,9 | 117,3 | 104,0 |
| 1999          | Januar                                 | 314,8 | 182,9 | 156,6 | 129,6 | 116,8 | 103,9   | 309,7 | 181,4 | 156,5 | 129,6 | 117,1 | 103,8 |
|               | Februar                                | 315,4 | 183,2 | 156,9 | 129,8 | 117,0 | 104,1   | 310,3 | 181,8 | 156,8 | 129,9 | 117,3 | 104,0 |
|               | März                                   | 316,1 | 183,6 | 157,2 | 130,1 | 117,2 | 104,3   | 310,3 | 181,8 | 156,8 | 129,9 | 117,3 | 104,0 |
|               | April                                  | 317,0 | 184,1 | 157,6 | 130,4 | 117,6 | 104,6   | 312,1 | 182,8 | 157,7 | 130,6 | 118,0 | 104,6 |
|               | Mai                                    | 317,3 | 184,3 | 157,8 | 130,6 | 117,7 | 104,7   | 312,1 | 182,8 | 157,7 | 130,6 | 118,0 | 104,6 |
|               | Juni                                   | 317,6 | 184,5 | 157,9 | 130,7 | 117,8 | 104,8   | 312,7 | 183,2 | 158,0 | 130,9 | 118,2 | 104,8 |
|               | Juli                                   | 319,1 | 185,3 | 158,7 | 131,3 | 118,4 | 105,3   | 314,2 | 184,1 | 158,8 | 131,5 | 118,8 | 105,3 |
|               | August                                 | 319,1 | 185,3 | 158,7 | 131,3 | 118,4 | 105,3   | 314,2 | 184,1 | 158,8 | 131,5 | 118,8 | 105,3 |
|               | September                              | 318,2 | 184,8 | 158,2 | 130,9 | 118,0 | 105,0   | 313,0 | 183,4 | 158,2 | 131,0 | 118,3 | 104,9 |
|               | Oktober                                | 317,9 | 184,6 | 158,1 | 130,8 | 117,9 | 104,9   | 312,7 | 183,2 | 158,0 | 130,9 | 118,2 | 104,8 |
|               | November                               | 318,5 | 185,0 | 158,4 | 131,1 | 118,1 | 105,1   | 312,7 | 183,2 | 158,0 | 130,9 | 118,2 | 104,8 |
|               | Dezember                               | 319,7 | 185,7 | 159,0 | 131,6 | 118,6 | 105,5   | 313,9 | 183,9 | 158,6 | 131,4 | 118,7 | 105,2 |
| 2000          | Januar                                 | 320,3 | 186,0 | 159,3 | 131,8 | 118,8 | 105,7   | 314,8 | 184,4 | 159,1 | 131,8 | 119,0 | 105,5 |
|               | Februar                                | 321,5 | 186,7 | 159,9 | 132,3 | 119,3 | 106,1   | 315,7 | 184,9 | 159,6 | 132,1 | 119,3 | 105,8 |
|               | März                                   | 322,1 | 187,1 | 160,2 | 132,6 | 119,5 | 106,3   | 316,3 | 185,3 | 159,9 | 132,4 | 119,6 | 106,0 |
|               | April                                  | 322,1 | 187,1 | 160,2 | 132,6 | 119,5 | 106,3   | 316,6 | 185,5 | 160,0 | 132,5 | 119,7 | 106,1 |
|               | Mai                                    | 321,8 | 186,9 | 160,0 | 132,4 | 119,4 | 106,2   | 316,3 | 185,3 | 159,9 | 132,4 | 119,6 | 106,0 |
|               | Juni                                   | 323,6 | 188,0 | 161,0 | 133,2 | 120,0 | 106,8   | 318,1 | 186,3 | 160,8 | 133,1 | 120,2 | 106,6 |
|               | Juli                                   | 325,1 | 188,9 | 161,7 | 133,8 | 120,6 | 107,3   | 319,6 | 187,2 | 161,5 | 133,8 | 120,8 | 107,1 |
|               | August                                 | 324,8 | 188,7 | 161,6 | 133,7 | 120,5 | 107,2   | 319,3 | 187,0 | 161,4 | 133,6 | 120,7 | 107,0 |
|               | September                              | 326,1 | 189,4 | 162,2 | 134,2 | 120,9 | 107,6   | 319,6 | 187,2 | 161,5 | 133,8 | 120,8 | 107,1 |
|               | Oktober                                | 325,4 | 189,0 | 161,9 | 133,9 | 120,7 | 107,4   | 319,3 | 187,0 | 161,4 | 133,6 | 120,7 | 107,0 |
|               | November                               | 326,4 | 189,6 | 162,3 | 134,3 | 121,1 | 107,7   | 319,6 | 187,2 | 161,5 | 133,8 | 120,8 | 107,1 |
|               | Dezember                               | 326,4 | 189,6 | 162,3 | 134,3 | 121,1 | 107,7   | 319,9 | 187,4 | 161,7 | 133,9 | 120,9 | 107,2 |
| 2001          | Januar                                 | 327,9 | 190,4 | 163,1 | 134,9 | 121,6 | 108,2   | 321,4 | 188,3 | 162,4 | 134,5 | 121,5 | 107,7 |
|               | Februar                                | 330,0 | 191,7 | 164,1 | 135,8 | 122,4 | 108,9   | 323,5 | 189,5 | 163,5 | 135,4 | 122,3 | 108,4 |
|               | März                                   | 330,3 | 191,8 | 164,3 | 135,9 | 122,5 | 109,0   | 323,7 | 189,7 | 163,6 | 135,5 | 122,4 | 108,5 |
|               | April                                  | 331,2 | 192,4 | 164,7 | 136,3 | 122,9 | 109,3   | 325,2 | 190,5 | 164,4 | 136,1 | 123,0 | 109,0 |
|               | Mai                                    | ...   | ...   | ...   | ...   | ...   | ...   | ...   | ...   | ...   | ...   | ...   | ...   |
|               | Juni                                   | ...   | ...   | ...   | ...   | ...   | ...   | ...   | ...   | ...   | ...   | ...   | ...   |
|               | Juli                                   | ...   | ...   | ...   | ...   | ...   | ...   | ...   | ...   | ...   | ...   | ...   | ...   |
|               | August                                 | ...   | ...   | ...   | ...   | ...   | ...   | ...   | ...   | ...   | ...   | ...   | ...   |
|               | September                              | ...   | ...   | ...   | ...   | ...   | ...   | ...   | ...   | ...   | ...   | ...   | ...   |
|               | Oktober                                | ...   | ...   | ...   | ...   | ...   | ...   | ...   | ...   | ...   | ...   | ...   | ...   |
|               | November                               | ...   | ...   | ...   | ...   | ...   | ...   | ...   | ...   | ...   | ...   | ...   | ...   |
|               | Dezember                               | ...   | ...   | ...   | ...   | ...   | ...   | ...   | ...   | ...   | ...   | ...   | ...   |

**Noch: 4.1 Preisindizes für die Lebenshaltung im früheren Bundesgebiet\*) auf verschiedenen Basisjahren nach Indexhaushalten**

| Jahr<br>Monat | Preisindex für die Gesamtlebenshaltung                      |       |       |       |       |       |  |       |       |       |       |       |       |
|---------------|---|-------|-------|-------|-------|-------|--|-------|-------|-------|-------|-------|-------|
|               | 4-Personen-Haushalte<br>mit höherem Einkommen <sup>1)</sup> |       |       |       |       |       | 2-Personen-Haushalte<br>mit geringem Einkommen <sup>1)</sup> |       |       |       |       |       |       |
|               | 1962  | 1976  | 1980  | 1985  | 1991  | 1995  | 1962   | 1976  | 1980  | 1985  | 1991  | 1995  |       |
| 1997          | Januar  | 311,8 | 182,5 | 155,7 | 128,4 | 115,1 | 102,2  | 321,2 | 180,3 | 156,4 | 129,2 | 116,5 | 102,6 |
|               | Februar   | 312,7 | 183,1 | 156,2 | 128,8 | 115,4 | 102,5  | 322,2 | 180,8 | 156,8 | 129,6 | 116,8 | 102,9 |
|               | März  | 312,4 | 182,9 | 156,0 | 128,6 | 115,3 | 102,4  | 321,9 | 180,6 | 156,7 | 129,4 | 116,7 | 102,8 |
|               | April   | 311,8 | 182,5 | 155,7 | 128,4 | 115,1 | 102,2  | 321,9 | 180,6 | 156,7 | 129,4 | 116,7 | 102,8 |
|               | Mai   | 313,0 | 183,3 | 156,3 | 128,9 | 115,5 | 102,6  | 323,1 | 181,3 | 157,3 | 129,9 | 117,1 | 103,2 |
|               | Juni  | 313,6 | 183,6 | 156,6 | 129,1 | 115,8 | 102,8  | 323,8 | 181,7 | 157,6 | 130,2 | 117,4 | 103,4 |
|               | Juli  | 315,7 | 184,9 | 157,7 | 130,0 | 116,6 | 103,5  | 326,6 | 183,3 | 159,0 | 131,3 | 118,4 | 104,3 |
|               | August  | 316,0 | 185,0 | 157,9 | 130,2 | 116,7 | 103,6  | 326,6 | 183,3 | 159,0 | 131,3 | 118,4 | 104,3 |
|               | September   | 314,8 | 184,3 | 157,2 | 129,7 | 116,2 | 103,2  | 325,6 | 182,7 | 158,5 | 130,9 | 118,0 | 104,0 |
|               | Oktober   | 314,5 | 184,1 | 157,1 | 129,5 | 116,1 | 103,1  | 325,6 | 182,7 | 158,5 | 130,9 | 118,0 | 104,0 |
|               | November  | 314,2 | 184,0 | 156,9 | 129,4 | 116,0 | 103,0  | 325,9 | 182,9 | 158,7 | 131,1 | 118,2 | 104,1 |
|               | Dezember  | 315,1 | 184,5 | 157,4 | 129,8 | 116,3 | 103,3  | 326,6 | 183,3 | 159,0 | 131,3 | 118,4 | 104,3 |
| 1998          | Januar  | 315,1 | 184,5 | 157,4 | 129,8 | 116,3 | 103,3  | 327,8 | 184,0 | 159,6 | 131,8 | 118,8 | 104,7 |
|               | Februar   | 315,7 | 184,9 | 157,7 | 130,0 | 116,6 | 103,5  | 328,1 | 184,1 | 159,7 | 132,0 | 119,0 | 104,8 |
|               | März  | 315,4 | 184,7 | 157,6 | 129,9 | 116,4 | 103,4  | 327,5 | 183,8 | 159,4 | 131,7 | 118,7 | 104,6 |
|               | April   | 316,0 | 185,0 | 157,9 | 130,2 | 116,7 | 103,6  | 328,8 | 184,5 | 160,0 | 132,2 | 119,2 | 105,0 |
|               | Mai   | 316,9 | 185,6 | 158,3 | 130,5 | 117,0 | 103,9  | 329,4 | 184,8 | 160,3 | 132,5 | 119,4 | 105,2 |
|               | Juni  | 317,2 | 185,8 | 158,5 | 130,7 | 117,1 | 104,0  | 330,0 | 185,2 | 160,6 | 132,7 | 119,6 | 105,4 |
|               | Juli  | 318,5 | 186,5 | 159,1 | 131,2 | 117,6 | 104,4  | 330,3 | 185,4 | 160,8 | 132,8 | 119,8 | 105,5 |
|               | August  | 318,2 | 186,3 | 158,9 | 131,0 | 117,5 | 104,3  | 329,4 | 184,8 | 160,3 | 132,5 | 119,4 | 105,2 |
|               | September   | 316,9 | 185,6 | 158,3 | 130,5 | 117,0 | 103,9  | 328,8 | 184,5 | 160,0 | 132,2 | 119,2 | 105,0 |
|               | Oktober   | 316,6 | 185,4 | 158,2 | 130,4 | 116,9 | 103,8  | 328,1 | 184,1 | 159,7 | 132,0 | 119,0 | 104,8 |
|               | November  | 316,3 | 185,2 | 158,0 | 130,3 | 116,8 | 103,7  | 328,1 | 184,1 | 159,7 | 132,0 | 119,0 | 104,8 |
|               | Dezember  | 316,6 | 185,4 | 158,2 | 130,4 | 116,9 | 103,8  | 328,4 | 184,3 | 159,9 | 132,1 | 119,1 | 104,9 |
| 1999          | Januar  | 316,0 | 185,0 | 157,9 | 130,2 | 116,7 | 103,6  | 327,5 | 183,8 | 159,4 | 131,7 | 118,7 | 104,6 |
|               | Februar   | 316,9 | 185,6 | 158,3 | 130,5 | 117,0 | 103,9  | 328,1 | 184,1 | 159,7 | 132,0 | 119,0 | 104,8 |
|               | März  | 316,9 | 185,6 | 158,3 | 130,5 | 117,0 | 103,9  | 328,4 | 184,3 | 159,9 | 132,1 | 119,1 | 104,9 |
|               | April   | 318,2 | 186,3 | 158,9 | 131,0 | 117,5 | 104,3  | 330,0 | 185,2 | 160,6 | 132,7 | 119,6 | 105,4 |
|               | Mai   | 318,5 | 186,5 | 159,1 | 131,2 | 117,6 | 104,4  | 330,0 | 185,2 | 160,6 | 132,7 | 119,6 | 105,4 |
|               | Juni  | 319,1 | 186,8 | 159,4 | 131,4 | 117,8 | 104,6  | 330,3 | 185,4 | 160,8 | 132,8 | 119,8 | 105,5 |
|               | Juli  | 320,6 | 187,7 | 160,1 | 132,0 | 118,4 | 105,1  | 331,0 | 185,7 | 161,1 | 133,1 | 120,0 | 105,7 |
|               | August  | 320,9 | 187,9 | 160,3 | 132,2 | 118,5 | 105,2  | 330,6 | 185,5 | 161,0 | 133,0 | 119,9 | 105,6 |
|               | September   | 319,4 | 187,0 | 159,5 | 131,5 | 117,9 | 104,7  | 329,7 | 185,0 | 160,5 | 132,6 | 119,5 | 105,3 |
|               | Oktober   | 319,1 | 186,8 | 159,4 | 131,4 | 117,8 | 104,6  | 329,4 | 184,8 | 160,3 | 132,5 | 119,4 | 105,2 |
|               | November  | 319,1 | 186,8 | 159,4 | 131,4 | 117,8 | 104,6  | 329,7 | 185,0 | 160,5 | 132,6 | 119,5 | 105,3 |
|               | Dezember  | 320,3 | 187,5 | 160,0 | 131,9 | 118,2 | 105,0  | 330,6 | 185,5 | 161,0 | 133,0 | 119,9 | 105,6 |
| 2000          | Januar  | 320,9 | 187,9 | 160,3 | 132,2 | 118,5 | 105,2  | 331,9 | 186,2 | 161,6 | 133,5 | 120,3 | 106,0 |
|               | Februar   | 322,1 | 188,6 | 160,9 | 132,7 | 118,9 | 105,6  | 333,1 | 187,0 | 162,2 | 134,0 | 120,8 | 106,4 |
|               | März  | 322,4 | 188,8 | 161,1 | 132,8 | 119,0 | 105,7  | 333,5 | 187,1 | 162,3 | 134,1 | 120,9 | 106,5 |
|               | April   | 322,7 | 189,0 | 161,2 | 132,9 | 119,1 | 105,8  | 333,5 | 187,1 | 162,3 | 134,1 | 120,9 | 106,5 |
|               | Mai   | 322,4 | 188,8 | 161,1 | 132,8 | 119,0 | 105,7  | 334,1 | 187,5 | 162,6 | 134,3 | 121,1 | 106,7 |
|               | Juni  | 324,0 | 189,7 | 161,8 | 133,4 | 119,6 | 106,2  | 335,3 | 188,2 | 163,2 | 134,8 | 121,6 | 107,1 |
|               | Juli  | 326,1 | 190,9 | 162,9 | 134,3 | 120,4 | 106,9  | 336,3 | 188,7 | 163,7 | 135,2 | 121,9 | 107,4 |
|               | August  | 325,8 | 190,8 | 162,7 | 134,2 | 120,3 | 106,8  | 336,0 | 188,5 | 163,5 | 135,1 | 121,8 | 107,3 |
|               | September   | 325,8 | 190,8 | 162,7 | 134,2 | 120,3 | 106,8  | 336,9 | 189,1 | 164,0 | 135,5 | 122,1 | 107,6 |
|               | Oktober   | 325,5 | 190,6 | 162,6 | 134,0 | 120,2 | 106,7  | 336,9 | 189,1 | 164,0 | 135,5 | 122,1 | 107,6 |
|               | November  | 325,5 | 190,6 | 162,6 | 134,0 | 120,2 | 106,7  | 337,5 | 189,4 | 164,3 | 135,7 | 122,4 | 107,8 |
|               | Dezember  | 325,8 | 190,8 | 162,7 | 134,2 | 120,3 | 106,8  | 337,8 | 189,6 | 164,5 | 135,9 | 122,5 | 107,9 |
| 2001          | Januar  | 327,0 | 191,5 | 163,3 | 134,7 | 120,7 | 107,2  | 340,0 | 190,8 | 165,5 | 136,7 | 123,3 | 108,6 |
|               | Februar   | 328,8 | 192,5 | 164,3 | 135,4 | 121,4 | 107,8  | 341,9 | 191,9 | 166,4 | 137,5 | 124,0 | 109,2 |
|               | März  | 329,1 | 192,7 | 164,4 | 135,6 | 121,5 | 107,9  | 342,2 | 192,0 | 166,6 | 137,6 | 124,1 | 109,3 |
|               | April   | 330,4 | 193,4 | 165,0 | 136,1 | 122,0 | 108,3  | 343,8 | 192,9 | 167,4 | 138,2 | 124,6 | 109,8 |
|               | Mai   | ...   | ...   | ...   | ...   | ...   | ...  | ...   | ...   | ...   | ...   | ...   | ...   |
|               | Juni  | ...   | ...   | ...   | ...   | ...   | ...  | ...   | ...   | ...   | ...   | ...   | ...   |
|               | Juli  | ...   | ...   | ...   | ...   | ...   | ...  | ...   | ...   | ...   | ...   | ...   | ...   |
|               | August  | ...   | ...   | ...   | ...   | ...   | ...  | ...   | ...   | ...   | ...   | ...   | ...   |
|               | September   | ...   | ...   | ...   | ...   | ...   | ...  | ...   | ...   | ...   | ...   | ...   | ...   |
|               | Oktober   | ...   | ...   | ...   | ...   | ...   | ...  | ...   | ...   | ...   | ...   | ...   | ...   |
|               | November  | ...   | ...   | ...   | ...   | ...   | ...  | ...   | ...   | ...   | ...   | ...   | ...   |
|               | Dezember  | ...   | ...   | ...   | ...   | ...   | ...  | ...   | ...   | ...   | ...   | ...   | ...   |

#### 4.2 Preisindex für die Lebenshaltung aller privaten Haushalte in Deutschland Basis 1995 = 100

| Jahr | Jan.  | Febr. | März  | April | Mai   | Juni  | Juli  | Aug.  | Sept. | Okt.  | Nov.  | Dez.  | Durchschnitt |      |
|------|-------|-------|-------|-------|-------|-------|-------|-------|-------|-------|-------|-------|--------------|------|
|      |       |       |       |       |       |       |       |       |       |       |       |       | Index        | %    |
| 1991 | 85,2  | 85,6  | 85,6  | 85,9  | 86,2  | 86,6  | 87,7  | 87,7  | 87,7  | 89,0  | 89,4  | 89,5  | 87,2         | .    |
| 1992 | 90,0  | 90,6  | 90,9  | 91,3  | 91,5  | 91,8  | 92,1  | 92,1  | 92,0  | 92,1  | 92,4  | 92,5  | 91,6         | +5,1 |
| 1993 | 94,1  | 94,8  | 95,1  | 95,4  | 95,5  | 95,8  | 96,2  | 96,2  | 96,1  | 96,1  | 96,2  | 96,4  | 95,7         | +4,5 |
| 1994 | 97,1  | 97,7  | 97,8  | 97,9  | 98,2  | 98,4  | 98,7  | 98,9  | 98,7  | 98,6  | 98,7  | 98,9  | 98,3         | +2,7 |
| 1995 | 99,2  | 99,7  | 99,7  | 99,8  | 99,9  | 100,1 | 100,3 | 100,3 | 100,3 | 100,1 | 100,1 | 100,4 | 100          | +1,8 |
| 1996 | 100,6 | 101,1 | 101,2 | 101,2 | 101,4 | 101,5 | 101,7 | 101,6 | 101,6 | 101,6 | 101,5 | 101,9 | 101,4        | +1,3 |
| 1997 | 102,6 | 102,9 | 102,8 | 102,6 | 103,0 | 103,1 | 103,9 | 104,0 | 103,8 | 103,7 | 103,7 | 103,9 | 103,3        | +2,0 |
| 1998 | 103,9 | 104,1 | 104,0 | 104,1 | 104,4 | 104,5 | 104,8 | 104,6 | 104,4 | 104,2 | 104,2 | 104,3 | 104,3        | +0,8 |
| 1999 | 104,1 | 104,3 | 104,4 | 104,8 | 104,8 | 104,9 | 105,4 | 105,3 | 105,1 | 105,0 | 105,2 | 105,5 | 104,9        | +0,6 |
| 2000 | 105,8 | 106,2 | 106,4 | 106,4 | 106,3 | 106,9 | 107,4 | 107,2 | 107,7 | 107,5 | 107,7 | 107,8 | 106,9        | +1,9 |
| 2001 | 108,3 | 109,0 | 109,1 | 109,5 | ...   | ...   | ...   | ...   | ...   | ...   | ...   | ...   | ...          | ...  |

#### 4.3 Harmonisierter\*) Verbraucherpreisindex (HVPI) für Deutschland Basis 1996 = 100

| Jahr | Jan.  | Febr. | März  | April | Mai   | Juni  | Juli  | Aug.  | Sept. | Okt.  | Nov.  | Dez.  | Durchschnitt |      |
|------|-------|-------|-------|-------|-------|-------|-------|-------|-------|-------|-------|-------|--------------|------|
|      |       |       |       |       |       |       |       |       |       |       |       |       | Index        | %    |
| 1995 | 98,1  | 98,6  | 98,6  | 98,7  | 98,7  | 99,0  | 99,2  | 99,1  | 99,0  | 98,8  | 98,8  | 99,1  | 98,8         | .    |
| 1996 | 99,2  | 99,8  | 99,9  | 99,8  | 100,0 | 100,1 | 100,3 | 100,2 | 100,2 | 100,1 | 100,0 | 100,4 | 100          | +1,2 |
| 1997 | 101,0 | 101,4 | 101,3 | 101,0 | 101,4 | 101,6 | 101,9 | 102,0 | 101,7 | 101,6 | 101,6 | 101,8 | 101,5        | +1,5 |
| 1998 | 101,7 | 102,0 | 101,8 | 101,9 | 102,3 | 102,4 | 102,7 | 102,6 | 102,2 | 102,0 | 102,0 | 102,0 | 102,1        | +0,6 |
| 1999 | 101,9 | 102,1 | 102,3 | 102,7 | 102,7 | 102,8 | 103,3 | 103,3 | 103,0 | 102,9 | 103,0 | 103,4 | 102,8        | +0,6 |
| 2000 | 103,8 | 104,2 | 104,4 | 104,3 | 104,2 | 104,9 | 105,4 | 105,2 | 105,7 | 105,4 | 105,7 | 105,8 | 104,9        | +2,0 |
| 2001 | 106,1 | 106,8 | 107,0 | 107,3 | ...   | ...   | ...   | ...   | ...   | ...   | ...   | ...   | ...          | ...  |

#### 4.4 Harmonisierter\*) europäischer Verbraucherpreisindex für die Staaten der europäischen Währungsunion (VPI-EWU) EUR-12 Basis 1996 = 100

| Jahr | Jan.   | Febr. | März   | April | Mai   | Juni   | Juli   | Aug.  | Sept.  | Okt.   | Nov.  | Dez.   | Durchschnitt |       |
|------|--------|-------|--------|-------|-------|--------|--------|-------|--------|--------|-------|--------|--------------|-------|
|      |        |       |        |       |       |        |        |       |        |        |       |        | Index        | %     |
| 1995 | 96,6   | 97,1  | 97,4   | 97,6  | 97,7  | 98,0   | 98,0   | 98,1  | 98,3   | 97,4   | 98,5  | 98,7   | 97,9s        | .     |
| 1996 | 98,9s) | 99,3  | 99,7s  | 99,9s | 100,1 | 100,1s | 100,2s | 100,1 | 100,2s | 100,4s | 100,4 | 100,6s | 100          | +2,2s |
| 1997 | 100,9  | 101,2 | 101,3  | 101,2 | 101,5 | 101,5  | 101,6  | 101,8 | 101,9  | 101,9  | 102,0 | 102,1  | 101,6        | +1,6s |
| 1998 | 102    | 102,3 | 102,4  | 102,6 | 102,8 | 102,9  | 102,9  | 102,9 | 102,9  | 102,8  | 102,8 | 102,9  | 102,7        | +1,1  |
| 1999 | 102,8  | 103,1 | 103,4  | 103,7 | 103,8 | 103,8  | 104,0  | 104,1 | 104,1  | 104,2  | 104,3 | 104,7  | 103,8        | +1,1  |
| 2000 | 104,8  | 105,2 | 105,6  | 105,7 | 105,8 | 106,3  | 106,5  | 106,5 | 107,0  | 107,0  | 107,3 | 107,4  | 106,3        | +2,4  |
| 2001 | 107,3  | 107,9 | 108,3p | ...   | ...   | ...    | ...    | ...   | ...    | ...    | ...   | ...    | ...          | ...   |

\*) Quelle: Eurostat, Luxemburg, „Statistik kurzgefaßt, Wirtschaft und Finanzen“ und Statistisches Bundesamt, Wiesbaden, Fachserie 17, Reihe 7 – Die Harmonisierten Verbraucherpreisindizes (HVPI) der 12 Mitglieder der Europäischen Währungsunion sind Berechnungsgrundlage des Europäischen Verbraucherpreisindex (VPI-EWU), mit dem die Inflationsrate für die Währungsunion gemessen wird; der HVPI für Deutschland unterscheidet sich von dem Preisindex für die Lebenshaltung aller privaten Haushalte in Deutschland vor allem durch ein abweichendes Wägungsschema.



## **Veröffentlichungen**

# Veröffentlichungen zur Entwicklung von Preisindizes sowie Kaufwerte von Bauland und landwirtschaftlichen Grundstücken

## **Preisindizes für die Lebenshaltung und Verbraucherpreise in Nordrhein-Westfalen**

Inhalt: Aktuelle Entwicklung auf der Basis 1995 = 100; langfristige Entwicklung auf der Basis 1995 = 100; langfristige Entwicklung auf verschiedenen Basisjahren.

Monatliche Ergebnisse für das Land, das frühere Bundesgebiet, Deutschland und EU.

Bestellnummer: M 12 3 2001\*) Preis: 5,50 DM (Jahresbezugspreis 55,00 DM)

**Fachliche Auskünfte zu dieser Veröffentlichung erteilen Ihnen gerne Hans-Dieter Wimmer unter der Tel.-Nr. (02 11) 94 49-52 52, E-Mail: [hans-dieter.wimmer@lds.nrw.de](mailto:hans-dieter.wimmer@lds.nrw.de) und Alfons Menke unter Tel.-Nr. (02 11) 94 49-52 51, E-Mail [alfons.menke@lds.nrw.de](mailto:alfons.menke@lds.nrw.de)**

## **Preisindizes für Wohn- und Nichtwohngebäude, Instandhaltung und Straßenbau in Nordrhein-Westfalen**

Inhalt: Preisindizes für Wohn- und Nichtwohngebäude, Instandhaltung, Straßenbau, Ortskanäle und Kläranlagen (Basis 1995 = 100); Preisindizes und Messzahlen für ausgewählte Bauleistungspreise (Wohngebäude), Bauleistungen am Bauwerk nach verschiedenen Basisjahren.

Vierteljährliche Ergebnisse für das Land und Deutschland.

Bestellnummer: M 14 3 2001\*) Preis: 2,50 DM (Jahresbezugspreis 10,00 DM)

**Fachliche Auskünfte zu dieser Veröffentlichung erteilen Ihnen gerne Jürgen Foerster unter der Tel.-Nr. (02 11) 94 49-53 22, E-Mail: [hans-juergen.foerster@lds.nrw.de](mailto:hans-juergen.foerster@lds.nrw.de) und Marina Thomas unter der Tel.-Nr. (02 11) 94 49-52 61, E-Mail [marina.thomas@lds.nrw.de](mailto:marina.thomas@lds.nrw.de)**

## **Kaufwerte von Bauland in Nordrhein-Westfalen**

Inhalt: Kaufwerte von Bauland nach Grundstücksarten, Baugebieten und Gemeindegrößenklassen.

Vierteljährliche Ergebnisse für das Land.

Bestellnummer: M 15 3 2000\*) Preis: 2,50 DM (Jahresbezugspreis 10,00 DM)

Inhalt: Kaufwerte von Bauland nach Grundstücksarten, Gemeinde- und Grundstücksgrößenklassen, Baugebieten, Kaufwertgruppen sowie nach Veräußerern und Erwerbern.

Jährliche Regionalergebnisse für Regierungsbezirke, kreisfreie Städte und Kreise.

Bestellnummer: M 16 3 1999 00 Preis: 2,50 DM

**Fachliche Auskünfte zu dieser Veröffentlichung erteilt Ihnen gerne Jürgen Foerster unter der Tel.-Nr. (02 11) 94 49-53 22, E-Mail: [hans-juergen.foerster@lds.nrw.de](mailto:hans-juergen.foerster@lds.nrw.de)**

## **Kaufwerte landwirtschaftlicher Grundstücke**

Inhalt: Veräußerungen landwirtschaftlichen Grundbesitzes; Veräußerungen (ohne Gebäude und ohne Inventar) nach Fläche der landwirtschaftlichen Nutzung und nach Größenklassen der Ertragsmesszahlen, Veräußerungen nach Verwaltungsbezirken.

Jährliche Regionalergebnisse für Regierungsbezirke, kreisfreie Städte und Kreise.

Bestellnummer: M 17 3 1999 00 Preis: 2,50 DM

**Fachliche Auskünfte zu dieser Veröffentlichung erteilt Ihnen gerne Jürgen Foerster unter der Tel.-Nr. (02 11) 94 49-53 22, E-Mail: [hans-juergen.foerster@lds.nrw.de](mailto:hans-juergen.foerster@lds.nrw.de)**

\*) Bei Bestellungen bitte gewünschten Monat/Vierteljahr angeben (01 = Januar; 02 = Februar usw. bzw. 41 = 1. Vierteljahr; 42 = 2. Vierteljahr usw.)