



Bauinstallation und sonstiges Ausbaugewerbe in Nordrhein-Westfalen

- Unternehmen und Investitionen -

2006

Herausgegeben vom
Landesamt für Datenverarbeitung und Statistik Nordrhein-Westfalen
Mauerstraße 51, 40476 Düsseldorf • Postfach 10 11 05, 40002 Düsseldorf
Telefon 0211 9449-01 • Telefax 0211 442006
Internet: <http://www.lids.nrw.de>
E-Mail: poststelle@lds.nrw.de

Erschienen im März 2008

Preis der gedruckten Ausgabe:
1,30 EUR

Eine kostenlose PDF-Version dieser Ausgabe finden Sie
zum Download in unserer Internet-Rubrik „Publikationsservice“.

© Landesamt für Datenverarbeitung und Statistik NRW, Düsseldorf, 2008
Vervielfältigung und Verbreitung, auch auszugsweise, mit Quellenangabe
gestattet.

Inhalt

	Seite
Vorbemerkungen	5
Erläuterungen	5
Methodischer Hinweis	5
Definitionen	6
Veröffentlichungen	6
Klassifikation der Wirtschaftszweige	8
 Tabellenteil	
1. Gesamtumsatz, Bruttoanlageinvestitionen, Verkaufserlöse aus dem Abgang von Sachanlagen der Unternehmen des Ausbaugewerbes 2006 nach Wirtschaftszweigen, Unternehmensgrößenklassen und Umsatzgrößenklassen	12
2. Unternehmen, Beschäftigte am 30. September sowie Bruttolohn- und -gehaltsumme und Gesamtumsatz im Ausbaugewerbe 2006 nach Wirtschaftszweigen, Unternehmensgrößenklassen und Umsatzgrößenklassen	14
3. Unternehmen, Beschäftigte am 30. September, Gesamtumsatz und Bruttoanlageinvestitionen im Ausbaugewerbe 2006 nach kreisfreien Städten und Kreisen	15
4. Unternehmen, Beschäftigte am 30. September, Gesamtleistung und Bruttoanlageinvestitionen im Ausbaugewerbe 1997 – 2006	17
 Grafiken	
Wirtschaftliche Kennziffern des nordrhein-westfälischen Ausbaugewerbes ab 2002	18

Vorbemerkungen

Der hier vorliegende Statistische Bericht enthält die Ergebnisse der Unternehmens- einschl. Investitionserhebung. Erfasst werden in selbstständigen Erhebungen die Bereiche **Vorbereitende Baustellenarbeiten, Hoch- und Tiefbau (Bauhauptgewerbe)** sowie **Bauinstallation und sonstiges Ausbaugewerbe** in Abgrenzung der „Klassifikation der Wirtschaftszweige – **WZ 93** – / Baugewerbe“. Ab Januar 2003 gilt die überarbeitete Ausgabe **WZ 2003**. Die Klassifikation der Wirtschaftszweige (WZ 2003) beruht auf der durch Verordnung (EWG) Nr. 3037/90 des Rates der Europäischen Union vom 9. Oktober 1990¹⁾ für alle EU-Mitgliedstaaten verbindlich eingeführten NACE²⁾ Rev. 1. Gemäß dieser Verordnung besteht für die Mitgliedstaaten die Verpflichtung, Daten für Wirtschaftszweige nur noch nach dieser Systematik zu erheben und bereitzustellen. Die WZ 93/2003 entspricht in der Gliederung bis zu den Klassen (4-Steller) vollinhaltlich der NACE Rev. 1. Für nationale Zwecke wurde die WZ 93/2003 weiter tiefer in Unterklassen (5-Steller) untergliedert. Die Summe der Unterklassen ergibt jeweils die Klasse (4-Steller). Der Abschnitt F der WZ 93/2003 umfasst das Baugewerbe. Entsprechend der im Gesetz über die Statistik im Produzierenden Gewerbe (s. Erläuterungen) festgelegten Untergliederung der Berichtspflicht nach Bauhauptgewerbe und Ausbaugewerbe werden folgende Gruppen der WZ 93/2003 diesen Bereichen zugeordnet:

Bauhauptgewerbe

- 45.1 Vorbereitende Baustellenarbeiten
- 45.2 Hoch- und Tiefbau

Ausbaugewerbe

- 45.3 Bauinstallation
- 45.4 Sonstiges Ausbaugewerbe
- 45.5 Vermietung von Baumaschinen und -geräten mit Bedienungspersonal

Erläuterungen

Ziel der Statistik

Mit dem Nachweis der Daten aus dieser Erhebung werden wichtige Informationen über den Umsatz, die Beschäftigung und die Investitionen der Bauunternehmen geliefert. Die unternehmensbezogenen Angaben dieser Statistik ergänzen die vierteljährliche und jährliche Berichterstattung, zu der Betriebe und Arbeitsgemeinschaften auskunftspflichtig sind, und geben zugleich Auskunft über die Größenstruktur und den Konzentrationsgrad nach Wirtschaftszweigen der im Ausbaugewerbe tätigen Unternehmen.

Rechtsgrundlagen

- Gesetz über die Statistik im Produzierenden Gewerbe (ProdGewG) in der Fassung der Bekanntmachung vom 21. März 2002 (BGBl. I S. 1181), zuletzt geändert durch Artikel 10 des Gesetzes vom 2. August 2006 (BGBl. I S. 1970).
- Gesetz über die Statistik für Bundeszwecke (Bundesstatistikgesetz – BStatG) vom 22. Januar 1987 (BGBl. I S. 462, 565), zuletzt geändert durch Artikel 2 des Gesetzes vom 9. Juni 2005 (BGBl. I S. 1534).

Berichtskreis

Als Unternehmen gilt die kleinste Einheit, die aus handels- und/oder steuerrechtlichen Gründen Bücher führt und bilanziert. Rechtlich selbstständige Tochtergesellschaften, Arbeitsgemeinschaften, Betriebsführungsgesellschaften usw. sind getrennt zur Berichtspflicht herangezogen worden. Die Angaben beziehen sich immer auf das Gesamtunternehmen/die Arbeitsgemeinschaft einschl. aller produzierenden und nicht produzierenden Teile.

Jede statistische Einheit (Unternehmen, Betrieb) wird der Unterklasse der WZ 93/2003 zugeordnet, zu der ihre Haupttätigkeit gehört. Zum **Bauhauptgewerbe** werden Einheiten gerechnet, deren wirtschaftliche Tätigkeit überwiegend darin besteht, Hochbauten im Rohbau zu errichten, Tiefbauvorhaben auszuführen oder bestimmte Spezialbauarbeiten vorzunehmen. Dazu rechnen auch die Renovierung, Instandsetzung und Unterhaltung bestehender Hoch-, Tief- und Spezialbauten sowie das Abbrechen, Sprengen und Entrümmern und weitere vorbereitende Baustellenarbeiten. Zum **Ausbaugewerbe** werden Einheiten gerechnet, deren wirtschaftliche Tätigkeit überwiegend darin besteht, Ausbauarbeiten und entsprechende Reparatur- und Unterhaltungsarbeiten vorzunehmen.

Methodischer Hinweis

Die (Unternehmens-)Ergebnisse der Jahres- und Investitionserhebung im Ausbaugewerbe werden durch die (Betriebs-)Ergebnisse der jährlichen Erhebung im Ausbaugewerbe (Statistischer Bericht E III 2) und die vierteljährliche Bauberichterstattung (Statistischer Bericht E III 1) ergänzt und aktualisiert.

Die für kreisfreie Städte und Kreise dargestellten Ergebnisse beziehen sich auf den Firmensitz.

1) Veröffentlicht im Amtsblatt der Europäischen Union Nr. L 293 vom 24. Oktober 1990 – 2) Nomenclature générale des Activités économiques dans les Communautés Européennes (Statistische Systematik der Wirtschaftszweige in der Europäischen Gemeinschaft)

Definitionen

Beschäftigte

Tätige (Mit)inhaberinnen und -inhaber, unbezahlt mithelfende Familienangehörige und alle Personen, die in einem arbeitsrechtlichen Verhältnis zum Unternehmen stehen (Arbeitnehmerinnen und Arbeitnehmer, Auszubildende). Nachgewiesen wird der Beschäftigungsstand am 30. September.

Bruttolohn- und -gehaltsumme

Bei den Bruttolöhnen und Bruttogehältern ist die Summe der lohnsteuerpflichtigen Bruttobezüge (Bar- und Sachbezüge) der Arbeitnehmerinnen und Arbeitnehmer sowie Auszubildenden ohne die Pflichtanteile des Arbeitgebers zur Sozialversicherung, ohne Beiträge zu den Sozialkassen des Baugewerbes, ohne Winterbauumlage, ohne Aufwendungen für die betriebliche Alters-, Invaliditäts- und Hinterbliebenenversorgung und ohne gezahltes Vorruhestandsgeld sowie ohne geleistete Zuschüsse der Bundesanstalt für Arbeit (z. B. Kurzarbeitergeld, Leistungen nach dem Altersteilzeitgesetz) angegeben.

Den Gehältern sind auch die Bezüge von Gesellschafterinnen und Gesellschaftern, Geschäftsführerinnen und Geschäftsführern, Vorstandsmitgliedern und anderen leitenden Angestellten zugerechnet, soweit die Bezüge steuerlich als Einkünfte aus nichtselbstständiger Arbeit anzusehen sind.

Umsatz (ohne Umsatzsteuer)

Als Umsatz gilt, unabhängig vom Zahlungseingang, der Gesamtbetrag der abgerechneten Lieferungen und Leistungen an Dritte einschl. Erlöse aus Lieferungen und Leistungen an mit dem Unternehmen verbundenen rechtlich selbstständigen Konzern- und Verkaufsgesellschaften.

Sonstige Umsätze (ohne Umsatzsteuer)

Zu diesen Umsätzen zählen alle Erlöse für Erzeugnisse und Leistungen aus Nebenbetrieben (Kiesgrube, Betonwerk, Ziegelei, Schreinerei, Baustoffhandel u. Ä.) und aus Nebengeschäften (Architektenhonorare,

Fuhrlohne, Verkauf von Abbruchmaterial, Vermietungen u. a. m.) sowie Umsatz aus Handelsware. Erlöse aus dem Verkauf von Anlagevermögen (z. B. Grundstücke und Maschinen) gehören nicht zum Umsatz.

Investitionen

Ab dem Berichtsjahr 1988 werden neben den aktivierten Bruttozugängen an erworbenen und selbst erstellten Sachanlagen auch die Zugänge an neu gemieteten und gepachteten neuen Sachanlagen erfasst. Als Investitionen gelten somit die aktivierten Bruttozugänge an Sachanlagen sowie der Wert der neu gemieteten und gepachteten neuen Sachanlagen.

Bei den aktivierten Bruttozugängen an Sachanlagen handelt es sich um den Wert der Ersatz- und Neuinvestitionen (einschl. aktivierbarer Großreparaturen und geringwertiger Wirtschaftsgüter, soweit aktiviert), sowie selbst erstellter und im Bau befindlicher Anlagen. Nicht berücksichtigt werden die Anzahlungen auf Anlagen, sofern sie nicht bereits aktiviert wurden, Zugänge an Sachanlagen in Zweigniederlassungen im Ausland, Zugänge durch den Kauf ganzer Unternehmen oder Betriebe, die bei Investitionen entstandenen Finanzierungskosten, Umbuchungen aus Anlagekonten auf andere Anlagekonten, der Erwerb von Beteiligungen, Wertpapieren usw. (Finanzanlagen) sowie der Erwerb von Konzessionen, Patenten, Lizenzen usw.

Veröffentlichungen

Ergebnisse für das Bundesgebiet werden vom Statistischen Bundesamt, 65180 Wiesbaden, in der Fachserie 4, Reihe 5.2 veröffentlicht.

Klassifikation der Wirtschaftszweige

Klassifikation der Wirtschaftszweige mit Erläuterungen, Ausgabe 2003 (WZ 2003)
(Auszug)

Abteilung Gruppe Klasse	Bezeichnung
45	Baugewerbe
45.3	Bauinstallation
45.31.0	Elektroinstallation Installation von elektrischen Leitungen und Armaturen, Kommunikationssystemen, Elektroheizungen, Rundfunk- und Fernsehantennen (für Wohngebäude), Feuermeldeanlagen, Einbruchsicherungen, Aufzügen und Rolltreppen, Lautsprecheranlagen, Lichtreklame, Blitzableitern usw. in Gebäuden und anderen Bauwerken
45.32.0	Dämmung gegen Kälte, Wärme, Schall und Erschütterung Dämmung gegen Kälte, Wärme, Schall und Erschütterung in Gebäuden und anderen Bauwerken; Dämmung von Kesseln und Rohren (auch auf Schiffen); Akustikbau, Strahlenschutzbau, Trockenbau
45.33.0	Klempnerei, Gas-, Wasser-, Heizungs- und Lüftungsinstallation Gas-, Wasser- und Sanitärinstallation sowie Ausführung von Klempnerarbeiten in Gebäuden und anderen Bauwerken; Installation von Sprinkleranlagen in Gebäuden und anderen Bauwerken Installation von Heizungs-, Lüftungs- und Klimaanlageanlagen in Gebäuden und anderen Bauwerken; Installation von Abwärmeverwertungsanlagen; Installation von Warmwasserbereitungsanlagen; Installation von Rauchgasentstaubungsanlagen; Einbau von Lüftungskanälen in Gebäuden und anderen Bauwerken
45.34.0	Sonstige Bauinstallation Installation von Beleuchtungs- und Signalanlagen für Straßen, Eisenbahnen, Flughäfen und Häfen; Installation von Ausrüstungen und Befestigungselementen a. n. g. in Gebäuden und anderen Bauwerken; Installation von Kabeln (auch verbunden mit Verlegen); Montage von Frei- und Fahrleitungen; Montage von Antennen-Großanlagen; Installation von Jalousien und Markisen; Errichtung von Zäunen und Geländern
45.4	Sonstiges Ausbaugewerbe
45.41.0	Stukkateurgewerbe, Gipserei und Verputzerei Stuck-, Gips- und Verputzarbeiten innen und außen einschließlich damit verbundener Lattenschalung in und an Gebäuden und anderen Bauwerken; Fugerei
45.42.0	Bautischlerei und -schlosserei Einbau von fremdbezogenen Türen, Toren, Fenstern, Rahmen und Zargen, Einbauschränken, Einbauküchen, Treppen, Ladeneinrichtungen u. Ä. aus Holz und anderem Material; Einbau von Decken, Wandvertäfelungen, beweglichen Trennwänden u. Ä.; Innenausbauarbeiten
45.43.1	Parkettlegerie Verlegen von Parkett- und anderen Holzböden; Parkettversiegelung; Fußbodenschleiferei
45.43.2	Fliesen-, Platten- und Mosaiklegerei Verlegen von Wand- und Bodenfliesen oder -platten aus Keramik, Beton oder Stein; Verlegen und Reparatur von Marmor-, Granit- oder Schieferböden sowie Wandverkleidungen aus diesen Materialien
45.43.3	Estrichlegerei
45.43.4	Sonstige Fußbodenlegerei und -kleberei Verlegen von Teppich- und Linoleumböden sowie Bodenbelägen aus Gummi oder synthetischem Material; Terrazzoböden
45.43.5	Tapetenkleberei

Klassifikation der Wirtschaftszweige mit Erläuterungen, Ausgabe 2003 (WZ 2003)
(Auszug)

Abteilung Gruppe Klasse	Bezeichnung
<p>Noch: 45</p> <p>45.43.6</p> <p>45.44.1</p> <p>45.44.2</p> <p>45.45.1</p> <p>45.45.3</p> <p>45.5</p> <p>45.50.1</p> <p>45.50.2</p>	<p>Baugewerbe</p> <p>Raumausstattung ohne ausgeprägten Schwerpunkt Textile Raumausstattung (Anbringen von Vorhängen, Gardinen u. Ä.); Nichttextile Raumausstattung</p> <p>Maler- und Lackierergewerbe Innen- und Außenanstrich von Bauwerken; Korrosionsschutzarbeiten, Entrostungsarbeiten (auch mittels Flamm- oder Sandstrahl)</p> <p>Glasergerwerbe Ausführung von Glaserarbeiten einschließlich Einbau von Glasverkleidungen, Spiegeln usw.</p> <p>Fassadenreinigung</p> <p>Ausbaugewerbe a. n. g. Aufsetzen und Anschließen von Öfen und Herden, darunter von Kachelöfen und -herden; Schornsteinanschlussbau Einbau von Swimmingpools (ohne Ausschachtung, ohne Elektro- installation); Reinigung neuerrichteter Gebäude (Baugrobreinigung); sonstige Baufertigstellung und Ausbaurbeiten a. n. g.</p> <p>Vermietung von Baumaschinen und -geräten mit Bedienungspersonal</p> <p>Vermietung von Betonpumpen mit Bedienungspersonal</p> <p>Vermietung von sonstigen Baumaschinen und -geräten mit Bedienungspersonal</p>

Zeichenerklärung

(nach DIN 55 301)

- 0 weniger als die Hälfte von 1 in der letzten besetzten Stelle, jedoch mehr als nichts
- nichts vorhanden (genau null)
- . Zahlenwert unbekannt oder geheim zu halten

Hinweis

Abweichungen in den Summen erklären sich aus dem Runden der Einzelwerte

Tabellenteil

1. Gesamtumsatz, Bruttoanlageinvestitionen, Verkaufserlöse aus dem Abgang nach Wirtschaftszweigen, Unternehmens

Systematik-Nr. ¹⁾	Wirtschaftszweig Unternehmensgrößenklasse Umsatzgrößenklasse	Gesamtumsatz			
			bebaute Grundstücke und Bauten	Grundstücke ohne Bauten	Maschinen, maschinelle An- lagen, Betriebs- und Geschäfts- ausstattungen
1 000 EUR					
45.3	Bauinstallation	3 294 939	2 222	738	43 054
	davon				
45.31	Elektroinstallation	1 407 562	728	724	21 036
45.32	Dämmung gegen Kälte, Wärme, Schall und Erschütterung	254 466	279	–	2 412
45.33	Klempnerei, Gas-, Wasser-, Heizungs- und Lüftungsinstallation	1 519 906	1 215	14	16 866
45.34	sonstige Bauinstallation	113 005	–	–	2 739
45.4	Sonstiges Ausbaugewerbe	1 604 797	1 581	83	38 899
	davon				
45.41	Stukkateurgewerbe, Gipserei und Verputzerei
45.42	Bautischlerei und -schlosserei	350 290	962	83	4 978
45.43	Fußboden, Fliesen- und Platten- legerei, Raumausstattung	186 803	78	–	1 738
45.44	Maler- und Glasergerbe	997 725	541	–	31 573
45.45	Baugewerbe a. n. g. ⁴⁾
45.3 – 45.5	Bauinstallation und sonstiges Ausbaugewerbe	4 926 474	3 804	878	87 264
	davon Unternehmen mit ... Beschäftigten				
	20 – 49	2 546 556	1 598	878	36 396
	50 – 99	1 083 762	1 454	–	12 200
	100 – 199	610 794	489	–	7 205
	200 – 249	155 316	26	–	1 489
	250 – 399
	400 – 499
	500 und mehr
	davon Unternehmen mit einem Umsatz von ... bis ... 1 000 EUR				
	unter 1 000	19 584	–	–	292
	1 000 bis unter 2 500	834 262	933	634	10 840
	2 500 bis unter 5 000	1 335 862	1 545	187	17 306
	5 000 bis unter 25 000	1 914 446	1 010	57	26 401
	25 000 bis unter 50 000
	50 000 und mehr

^{*)} Unternehmen mit 20 und mehr Beschäftigten – 1) Klassifikation der Wirtschaftszweige, Ausgabe 2003 (WZ 2003) – 2) Beschäftigte aller in der Erhebung

**von Sachanlagen der Unternehmen*) des Ausbaugewerbes 2006
größenklassen und Umsatzgrößenklassen**

Aktivierte Bruttoanlageinvestitionen					Verkaufserlöse aus dem Abgang von Sachanlagen	Systematik- Nr. ¹⁾
insgesamt	darunter		je Beschäftigten ²⁾	Verhältnis zum Umsatz ³⁾		
	selbsterstellte Anlagen	gebraucht er- worbene Bauten und zugehörige Grundstücke			EUR	%
46 014	3 566	872	1 472	1,4	9 288	45.3
22 489	3 249	252	1 521	1,6	7 081	45.31
2 692	–	–	1 414	1,1	230	45.32
18 095	317	620	1 322	1,2	1 742	45.33
2 739	–	–	3 106	2,4	235	45.34
40 563	904	464	2 605	2,5	4 585	45.4
.	45.41
6 022	899	290	2 003	1,7	697	45.42
1 816	–	–	1 260	1,0	339	45.43
32 115	5	174	3 054	3,2	3 432	45.44
.	45.45
91 946	4 470	1 336	1 955	1,9	16 293	45.3 – 45.5
38 872	471	633	1 456	1,5	7 392	
13 653	893	490	1 404	1,3	1 610	
7 694	–	–	1 482	1,3	5 181	
1 515	–	–	1 332	1,0	176	
.	
.	
.	
292	–	–	492	1,5	12	
12 407	5	620	1 036	1,5	1 364	
19 038	1 238	503	1 375	1,4	3 653	
27 468	121	–	1 843	1,4	9 151	
.	
.	

erfassten Unternehmen – 3) Umsatz aller in der Erhebung erfassten Unternehmen – 4) anderweitig nicht genannt

2. Unternehmen*), Beschäftigte am 30. September sowie Bruttolohn- und -gehaltsumme und Gesamtumsatz im Ausbaugewerbe 2006 nach Wirtschaftszweigen, Unternehmensgrößenklassen und Umsatzgrößenklassen

Systematik-Nr. ¹⁾	Wirtschaftszweig Unternehmensgrößenklasse Umsatzgrößenklasse	Unternehmen		Beschäftigte	Bruttolohn- und -gehaltsumme	Gesamtumsatz
		insgesamt	darunter mit aktivierten Investitionen			
		Anzahl				1 000 EUR
45.3	Bauinstallation	728	589	31 260	890 667	3 294 939
	davon					
45.31	Elektroinstallation	320	253	14 787	414 115	1 407 562
45.32	Dämmung gegen Kälte, Wärme, Schall und Erschütterung	35	30	1 903	64 251	254 466
45.33	Klempnerei, Gas-, Wasser-, Heizungs- und Lüftungsinstallation	358	296	13 688	382 478	1 519 906
45.34	sonstige Bauinstallation	15	10	882	29 823	113 005
45.4	Sonstiges Ausbaugewerbe	351	291	15 574	466 584	1 604 797
	davon					
45.41	Stukkateurgewerbe, Gipserei und Verputzerei	17
45.42	Bautischlerei und -schlosserei	87	72	3 007	83 010	350 290
45.43	Fußboden, Fliesen- und Plattenlegerei, Raumausstattung	50	42	1 441	43 520	186 803
45.44	Maler- und Glaser-gewerbe	196	161	10 515	323 678	997 725
45.45	Baugewerbe a. n. g. ²⁾	1
45.3 – 45.5	Bauinstallation und sonstiges Ausbaugewerbe	1 085	884	47 038	1 365 330	4 926 474
	davon Unternehmen mit ... Beschäftigten					
	20 – 49	891	723	26 705	701 207	2 546 556
	50 – 99	146	118	9 728	275 599	1 083 762
	100 – 199	38	33	5 191	171 589	610 794
	200 – 249	5	5	1 137	43 210	155 316
	250 – 399	2
	400 – 499	2
	500 und mehr	1
	davon Unternehmen mit einem Umsatz von ... bis ... 1 000 EUR					
	unter 1 000	25	18	593	10 317	19 584
	1 000 bis unter 2 500	447	349	11 978	291 240	834 262
	2 500 bis unter 5 000	388	326	13 842	372 823	1 335 862
	5 000 bis unter 25 000	211	178	14 901	463 679	1 914 446
	25 000 bis unter 50 000	12
	50 000 und mehr	2

*) Unternehmen mit 20 und mehr Beschäftigten – 1) Klassifikation der Wirtschaftszweige, Ausgabe 2003 (WZ 2003) – 2) anderweitig nicht genannt

**3. Unternehmen*), Beschäftigte am 30. September, Gesamtumsatz
und Bruttoanlageinvestitionen im Ausbaugewerbe 2006 nach kreisfreien Städten und Kreisen**

Verwaltungsbezirk	Unternehmen		Beschäftigte	Gesamtumsatz	Aktivierte Bruttoanlageinvestitionen		
	insgesamt	darunter mit aktivierten Investitionen			insgesamt	je Beschäftigten	Verhältnis zum Umsatz
	Anzahl				1 000 EUR	EUR	%
Kreisfreie Städte							
Düsseldorf	42	40	2 013	224 567	6 322	3 141	2,8
Duisburg	36	30	1 471	133 265	3 861	2 624	2,9
Essen	49	40	3 573	392 456	6 061	1 696	1,5
Krefeld	17	13	687	79 649	594	865	0,7
Mönchengladbach	20	16	852	91 268	875	1 027	1,0
Mülheim an der Ruhr	9	7	460	53 095	435	945	0,8
Oberhausen	23	19	1 002	105 804	1 747	1 743	1,7
Remscheid	2
Solingen	2
Wuppertal	14	11	444	53 081	444	1 000	0,8
Kreise							
Kleve	17	11	1 222	150 714	1 115	913	0,7
Mettmann	14	12	669	57 262	722	1 079	1,3
Rhein-Kreis Neuss	14	13	543	44 402	722	1 329	1,6
Viersen	11	11	433	43 834	566	1 306	1,3
Wesel	39	32	1 424	124 846	1 457	1 023	1,2
Reg.-Bez. Düsseldorf	309	259	14 916	1 564 212	25 275	1 694	1,6
Kreisfreie Städte							
Aachen	9	5	371	31 818	231	622	0,7
Bonn	27	21	1 008	93 260	1 068	1 059	1,1
Köln	65	50	2 666	309 409	6 058	2 272	2,0
Leverkusen	9	6	364	40 454	442	1 215	1,1
Kreise							
Aachen	15	13	604	49 434	459	761	0,9
Düren	18	15	561	52 098	542	967	1,0
Rhein-Erft-Kreis	15	13	554	67 834	873	1 575	1,3
Euskirchen	7	7	277	36 173	401	1 448	1,1
Heinsberg	12	8	450	47 570	532	1 183	1,1
Oberbergischer Kreis	12	12	554	72 201	916	1 654	1,3
Rhein.-Berg. Kreis	15	13	549	58 886	1 077	1 961	1,8
Rhein-Sieg-Kreis	28	26	1 077	112 021	2 696	2 503	2,4
Reg.-Bez. Köln	232	189	9 035	971 158	15 295	1 693	1,6
Kreisfreie Städte							
Bottrop	5	4	141	10 404	105	747	1,0
Gelsenkirchen	23	18	3 392	440 458	24 432	7 203	5,5
Münster	31	23	1 287	142 784	2 197	1 707	1,5

*) Unternehmen mit 20 und mehr Beschäftigten

**Noch: 3. Unternehmen*), Beschäftigte am 30. September, Gesamtumsatz
und Bruttoanlageinvestitionen im Ausbaugewerbe 2006 nach kreisfreien Städten und Kreisen**

Verwaltungsbezirk	Unternehmen		Beschäftigte	Gesamtumsatz	Aktiviererte Bruttoanlageinvestitionen		
	insgesamt	darunter mit aktivierten Investitionen			insgesamt	je Beschäftigten	Verhältnis zum Umsatz
	Anzahl				1 000 EUR	EUR	%
Kreise							
Borken	50	40	1 958	230 117	3 788	1 935	1,6
Coesfeld	16	14	550	65 092	566	1 029	0,9
Recklinghausen	43	33	1 731	151 182	2 186	1 263	1,4
Steinfurt	31	27	1 273	130 279	3 018	2 371	2,3
Warendorf	21	15	636	62 987	911	1 433	1,4
Reg.-Bez. Münster	220	174	10 968	1 233 303	37 203	3 392	3,0
Kreisfreie Stadt							
Bielefeld	13	12	365	46 409	344	943	0,7
Kreise							
Gütersloh	28	24	1 079	133 844	1 445	1 340	1,3
Herford	18	12	630	66 267	578	918	0,9
Höxter	6	4	284	28 026	743	2 615	2,7
Lippe	17	14	757	66 201	1 135	1 500	1,7
Minden-Lübbecke	17	15	552	59 924	741	1 342	1,2
Paderborn	23	18	1 051	95 823	968	921	1,0
Reg.-Bez. Detmold	122	99	4 718	496 494	5 954	1 262	1,2
Kreisfreie Städte							
Bochum	26	18	837	69 340	777	928	1,1
Dortmund	35	31	1 295	122 812	1 238	956	1,0
Hagen	12	10	548	43 322	553	1 009	1,3
Hamm	17	15	733	60 078	507	692	0,8
Herne	15	11	549	37 868	497	905	1,3
Kreise							
Ennepe-Ruhr Kreis	11
Hochsauerlandkreis	15	11	539	50 064	777	1 441	1,6
Märkischer Kreis	15	11	416	38 453	472	1 135	1,2
Olpe	3
Siegen-Wittgenstein	16	14	786	102 704	1 389	1 767	1,4
Soest	21	21	817	73 400	1 368	1 674	1,9
Unna	16	13	471	42 963	521	1 106	1,2
Reg.-Bez. Arnsberg	202	163	7 401	681 307	8 220	1 111	1,2
Nordrhein-Westfalen	1 085	884	47 038	4 946 474	91 947	1 955	1,9

**4. Unternehmen*), Beschäftigte am 30. September, Gesamtleistung
und Bruttoanlageinvestitionen im Ausbaugewerbe 1997 – 2006
– Zuordnung nach der Wirtschaftszweigsystematik (WZ 93) –**

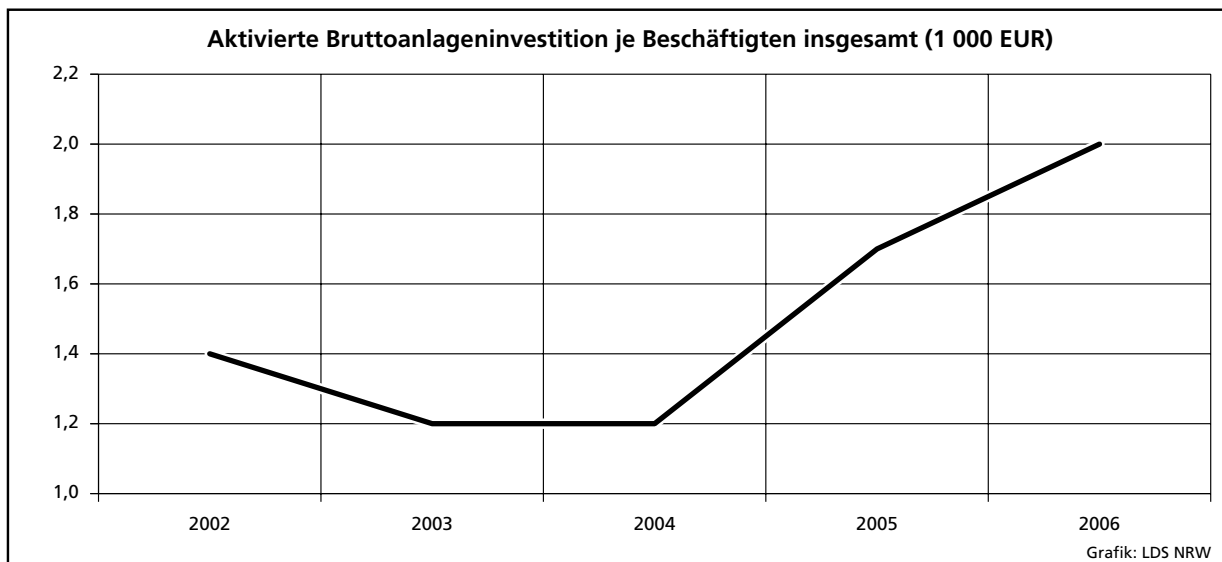
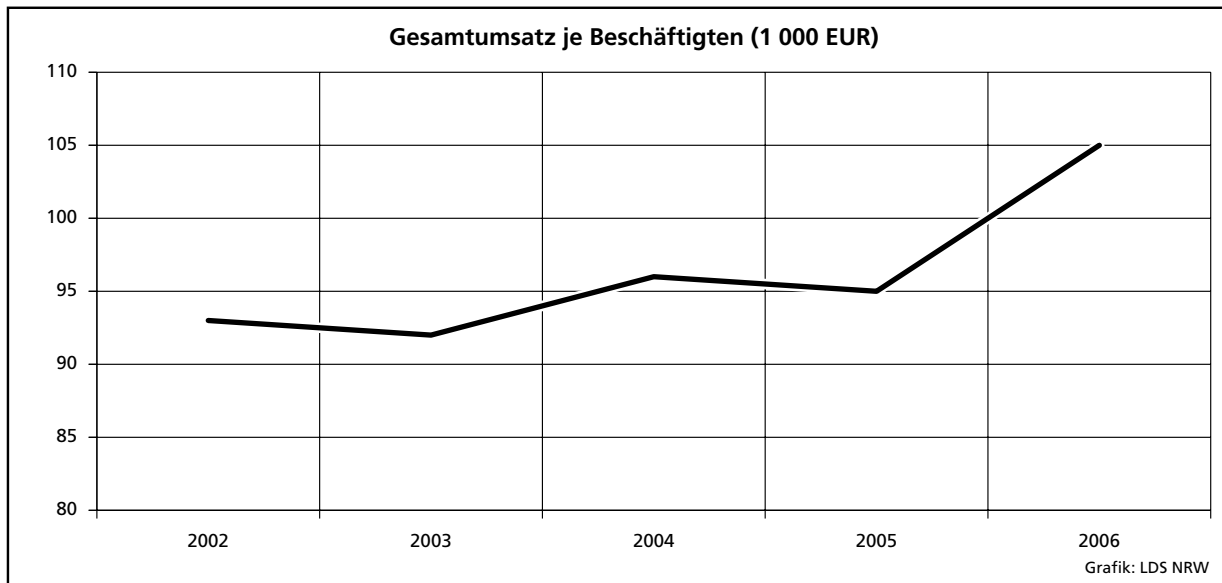
Merkmal	Einheit	1997	1998	1999	2000	2001
Unternehmen	Anzahl	1 292	1 546	1 511	1 573	1 410
darunter mit aktivierten Investitionen	Anzahl	814	1 118	1 155	1 200	1 043
Beschäftigte am 30. September	Anzahl	59 663	70 378	71 407	72 105	62 228
Gesamtleistung	1 000 EUR	5 213 024	– ¹⁾	– ¹⁾	– ¹⁾	– ¹⁾
darunter Gesamtumsatz	1 000 EUR	5 184 315	6 218 081	6 242 716	6 496 774	5 559 918
Aktiviere Bruttoanlageinvestitionen	1 000 EUR	60 581	87 358	105 206	100 744	82 853
davon						
bebaute Grundstücke und Bauten	1 000 EUR	6 479	4 695	9 035	7 135	7 828
Grundstücke ohne Bauten	1 000 EUR	533	697	2 072	434	208
Maschinen, maschinelle Anlagen, Betriebs- und Geschäftsausstattungen	1 000 EUR	53 570	81 967	94 100	93 175	74 816
Investitionen je Beschäftigten	EUR	1 015	1 241	1 474	1 397	1 331
Verhältnis der Investitionen zum Umsatz	%	1,2	1,4	1,7	1,6	1,5

– Zuordnung nach der Wirtschaftszweigsystematik (WZ 2003) –

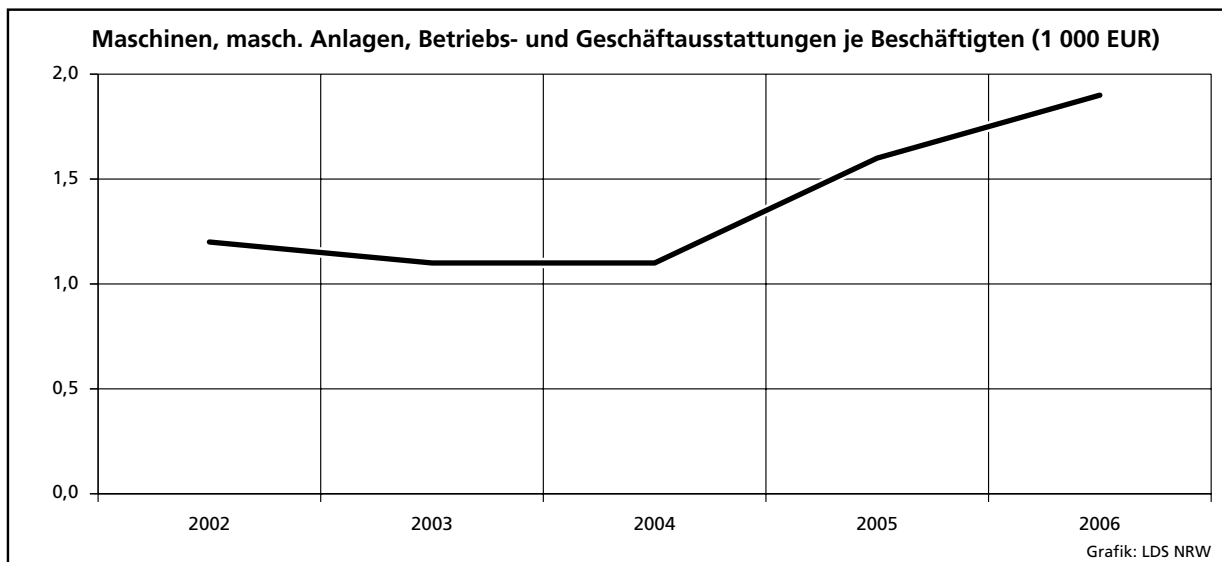
Merkmal	Einheit	2002	2003	2004	2005	2006
Unternehmen	Anzahl	1 319	1 230	1 160	1 151	1 085
darunter mit aktivierten Investitionen	Anzahl	984	923	874	848	884
Beschäftigte am 30. September	Anzahl	58 420	52 894	49 658	48 707	47 038
Gesamtleistung	1 000 EUR	– ¹⁾	– ¹⁾	– ¹⁾	– ¹⁾	– ¹⁾
darunter Gesamtumsatz	1 000 EUR	5 441 250	4 879 622	4 747 705	4 625 002	4 926 474
Aktiviere Bruttoanlageinvestitionen	1 000 EUR	79 557	62 291	60 941	82 585	91 946
davon						
bebaute Grundstücke und Bauten	1 000 EUR	10 426	3 220	4 339	5 258	3 804
Grundstücke ohne Bauten	1 000 EUR	409	20	446	23	878
Maschinen, maschinelle Anlagen, Betriebs- und Geschäftsausstattungen	1 000 EUR	68 722	59 051	56 156	77 303	87 264
Investitionen je Beschäftigten	EUR	1 362	1 178	1 227	1 696	1 955
Verhältnis der Investitionen zum Umsatz	%	1,5	1,3	1,3	1,8	1,9

*) Unternehmen mit 20 und mehr Beschäftigten – 1) ab 1998 nicht mehr erfragt

**Wirtschaftliche Kennziffern des nordrhein-westfälischen Ausbaugewerbes ab 2002
(Werte der Unternehmen mit 20 und mehr Beschäftigten)**



darunter:



Veröffentlichungen

Veröffentlichungen zur Entwicklung und Struktur der Bautätigkeit und des Baugewerbes

Bautätigkeit

Baugenehmigungen in Nordrhein-Westfalen 2006

Inhalt: Jährliche Ergebnisse der von den Bauaufsichtsbehörden gemeldeten Baugenehmigungen (Wohn- und Nichtwohngebäude, Rauminhalt, Wohnungen, Wohnräume, Wohnfläche, Nutzfläche, veranschlagte Baukosten) nach Gebäudeart, Haustyp, Bauherr u. a.; regionale Ergebnisse für Regierungsbezirke, kreisfreie Städte und Kreise sowie Eckdaten für Gemeinden

Bestellnummer: F 21 3 2006 00

Preis: 4,40 EUR

Baufertigstellungen und Bauabgänge in Nordrhein-Westfalen 2006

Inhalt: Jährliche Ergebnisse der von den Bauaufsichtsbehörden gemeldeten Baufertigstellungen und Bauabgänge (Fertigstellungen: Wohn- und Nichtwohngebäude, Rauminhalt, Wohnungen, Wohnräume, Wohnfläche, Nutzfläche, veranschlagte Baukosten) nach Gebäudeart, Haustyp, Bauherr u. a.; regionale Ergebnisse für Regierungsbezirke, kreisfreie Städte und Kreise sowie Eckdaten für Gemeinden. – Abgänge: Wohn- und Nichtwohngebäude, Nutzfläche, Wohnungen, Wohnräume, Wohnfläche nach Gebäudeart, Eigentümern, Baualter und Abgangsursachen; Eckdaten für Regierungsbezirke, kreisfreie Städte und Kreise

Bestellnummer: F 22 3 2006 00

Preis: 5,60 EUR

Baugenehmigungen in Nordrhein-Westfalen

Inhalt: Monatliche Ergebnisse der von den Bauaufsichtsbehörden gemeldeten Bautätigkeit (Wohn- und Nichtwohngebäude, Rauminhalt, Wohnungen, Wohnfläche, Nutzfläche, veranschlagte Baukosten) nach Gebäudeart und Bauherr; Regionale Ergebnisse für Regierungsbezirke, kreisfreie Städte und Kreise

Bestellnummer: F 20 3 2007*)

Preis: 1,30 EUR (Jahresbezugspreis: 13,00 EUR)

Bauüberhang in Nordrhein-Westfalen am 31. Dezember 2006

Inhalt: Jährliche Ergebnisse über den von den Gemeinden gemeldeten Baufortschritt der noch nicht fertiggestellten Bauvorhaben (Wohn- und Nichtwohngebäude, Rauminhalt, Wohnungen und sonstige Wohneinheiten) nach Bauzustand; erloschene Baugenehmigungen (Wohn- und Nichtwohnbau, Rauminhalt, Wohnung) nach Gebäudeart, Bauherr und Genehmigungszeitraum; regionale Ergebnisse für Regierungsbezirke, kreisfreie Städte und Kreise

Bestellnummer: F 23 3 2006 00

Preis: 1,70 EUR

Wohnungswesen

Wohngeld in Nordrhein-Westfalen 2004

Inhalt: Jährliche Ergebnisse der von den Bewilligungsbehörden gemeldeten Wohngeldfälle zum 31. 12. einschl. rückwirkender Bewilligungen aus dem I. Quartal des Folgejahres. Wohngeld beziehende Haushalte insgesamt, Besonderen Mietzuschuss beziehende Haushalte, Allgemeines Wohngeld beziehende Haushalte nach Mietzuschuss und Lastenzuschuss, nach Haushaltsgröße und Mietstufe der Gemeinden, Miete und Belastung sowie nach gezahlten Wohngeldbeträgen

Bestellnummer: F 29 3 2004 00

Preis: 3,30 EUR

Wohnungsbestand in den Gemeinden Nordrhein-Westfalens am 31. Dezember 2006

Inhalt: Jährliche Ergebnisse der Fortschreibung des Gebäude- und Wohnungsbestandes (Wohngebäude und darin befindliche Wohnungen nach Gebäudeart; Wohnungen in Wohn- und Nichtwohngebäuden nach Anzahl der Räume)

Bestellnummer: F 24 3 2006 00

Preis: 2,50 EUR

Bauhauptgewerbe (Vorbereitende Baustellenarbeiten, Hoch- und Tiefbau) in Nordrhein-Westfalen

–, Ergebnis der Ergänzungserhebung

Inhalt: Jährliche Betriebsergebnisse (Beschäftigte, geleistete Arbeitsstunden, Bruttolohn- und -gehaltssumme, Umsätze und Geräteausstattung im Juni des Berichtsjahres sowie Umsätze im Kalendervorjahr) nach Wirtschaftszweigen und Betriebsgrößenklassen; regionale Ergebnisse für Regierungsbezirke, kreisfreie Städte und Kreise

Bestellnummer: E 22 3 2007 00

Preis: 2,70 EUR

–, Monatsbericht

Inhalt: Monatliche Betriebsergebnisse nach Wirtschaftszweigen und Betriebsgrößenklassen sowie Auftragseingangs- und Produktionsindizes; regionale Ergebnisse für Regierungsbezirke, kreisfreie Städte und Kreise

Bestellnummer: E 21 3 2007*)

Preis: 2,30 EUR (Jahresbezugspreis: 23,00 EUR)

–, Unternehmen und Investitionen

Inhalt: Jährliche Unternehmensergebnisse (Beschäftigte, Bruttolohn- und -gehaltssumme, Umsatz, Investitionen u. a.) nach Wirtschaftszweigen, Unternehmens- und Umsatzgrößenklassen sowie nach Verwaltungsbezirken

Bestellnummer: E 23 3 2006 00

Preis: 1,30 EUR

Ausbaugewerbe (Bauinstallation und sonstiges Ausbaugewerbe) in Nordrhein-Westfalen

–, Ergebnis der Zusatzerhebung

Inhalt: Jährliche Betriebsergebnisse (Beschäftigte, geleistete Arbeitsstunden, Bruttolohn- und -gehaltssumme, Umsätze im Juni des Berichtsjahres sowie Umsätze im Kalendervorjahr) nach Wirtschaftszweigen, Betriebsgrößenklassen und Verwaltungsbezirken. – 1997 wird wegen Unvergleichbarkeit der Ergebnisse zum Vorjahr (Hinzunahme aus der Handwerkszählung 1995) nicht erscheinen.

Bestellnummer: E 30 3 2007 00

Preis: 1,30 EUR

–, Quartalsergebnisse

Inhalt: Vierteljährliche Betriebsergebnisse nach Wirtschaftszweigen und Betriebsgrößenklassen; regionale Ergebnisse für Regierungsbezirke, kreisfreie Städte und Kreise

Bestellnummer: E 29 3 2007*)

Preis: 1,30 EUR (Jahresbezugspreis: 5,20 EUR)

–, Unternehmen und Investitionen

Inhalt: Jährliche Unternehmensergebnisse (Beschäftigte, Bruttolohn- und -gehaltssumme, Umsatz, Investitionen u. a.) nach Wirtschaftszweigen, Unternehmens- und Umsatzgrößenklassen sowie nach Verwaltungsbezirken

Bestellnummer: E 33 3 2006 00

Preis: 1,30 EUR

Weitere Auskünfte zu diesen Veröffentlichungen erteilen Ihnen für den Bereich Bauwirtschaft Heike Wardin unter der Tel.-Nr. 0211 9449-5223 und Rainer Kathmann unter der Tel.-Nr. 0211 9449-5210, für den Bereich Bautätigkeit und Wohnungswesen Hans Dieter Heinrichs unter der Tel.-Nr. 0211 9449-5322.

Ergebnisse für das Bundesgebiet werden vom Statistischen Bundesamt, 65180 Wiesbaden, in der Fachserie 4, Reihe 5.1 bzw. Fachserie 5, Reihe 1 veröffentlicht.

*) Bei Bestellungen bitte gewünschten Monat angeben (01 = Januar, 02 = Februar usw. bzw. 41 = 1. Vierteljahr; 42 = 2. Vierteljahr usw.)