

Verarbeitendes Gewerbe sowie Bergbau und Gewinnung von Steinen und Erden in Nordrhein-Westfalen

Dezember 2007

Herausgegeben vom
Landesamt für Datenverarbeitung und Statistik Nordrhein-Westfalen
Mauerstraße 51, 40476 Düsseldorf • Postfach 10 11 05, 40002 Düsseldorf
Telefon 0211 9449-01 • Telefax 0211 442006
Internet: <http://www.lids.nrw.de>
E-Mail: poststelle@lds.nrw.de

Erschienen im Februar 2008

Preis der gedruckten Ausgabe:
3,10 EUR (Jahresbezugspreis 31,00 EUR)

Eine kostenlose PDF-Version dieser Ausgabe finden Sie
zum Download in unserer Internet-Rubrik „Publikationsservice“.

© Landesamt für Datenverarbeitung und Statistik NRW, Düsseldorf, 2008
Vervielfältigung und Verbreitung, auch auszugsweise, mit Quellenangabe
gestattet.

Inhalt

	Seite
Vorbemerkungen	5
Erläuterungen	5
Methodische Hinweise	5
Definitionen	6
Systematiken	7
Veröffentlichungen	7
Klassifikation der Wirtschaftszweige	10
 Tabellenteil	
1. Übersicht über die wirtschaftliche Entwicklung in Nordrhein-Westfalen 1996 – 2007	21
Grafiken <i>Auftragseingangsindex</i>	24
2. Auftragseingangsindex im Verarbeitenden Gewerbe in Nordrhein-Westfalen	27
Grafiken <i>Produktionsindex</i>	34
3. Produktionsindex im Verarbeitenden Gewerbe sowie Bergbau und Gewinnung von Steinen und Erden in Nordrhein-Westfalen	37
4. Betriebe, Beschäftigte, geleistete Arbeitsstunden, Bruttoentgelte und Umsatz in Nordrhein-Westfalen nach Wirtschaftszweigen	38
5. Umsatz in Nordrhein-Westfalen nach Wirtschaftszweigen	43
6. Betriebe, Beschäftigte, geleistete Arbeitsstunden, Bruttoentgelte und Umsatz des Verarbeitenden Gewerbes sowie des Bergbaus und der Gewinnung von Steinen und Erden nach kreisfreien Städten und Kreisen	48
7. Betriebe, Beschäftigte und Umsatz in Nordrhein-Westfalen nach fachlichen Betriebsteilen	50

Vorbemerkungen

Mit Beginn des Berichtsmonats Januar 2003 wurde die Klassifikation der Wirtschaftszweige, Ausgabe 1993 (WZ 93) durch die Klassifikation der Wirtschaftszweige, Ausgabe 2003 (WZ 2003) abgelöst. Die WZ 2003 ist das Ergebnis einer behutsamen Aktualisierung der Klassifikation der Wirtschaftszweige, Ausgabe 1993 (WZ 93), deren Struktur weitgehend beibehalten werden konnte. Nur dort, wo sich seit Einführung der WZ 93 gravierende technische und wirtschaftliche Veränderungen gezeigt haben, waren Modifikationen der Gliederung erforderlich. Außerdem wurde die Gelegenheit genutzt, die inhaltliche Beschreibung der Unterteilungen der Klassifikation der Wirtschaftszweige zu erweitern und zu aktualisieren.

Die WZ 2003 basiert auf der statistischen Systematik der Wirtschaftszweige in der Europäischen Gemeinschaft (NACE Rev. 1.1), die mit der Verordnung (EWG) Nr. 29/2002 der Kommission vom 19. Dezember 2001 veröffentlicht wurde, und ihrerseits auf der Internationalen Systematik der Wirtschaftszweige (ISIC Rev. 3.1) der Vereinten Nationen aufbaut.

Die Klassifikation der Wirtschaftszweige, Ausgabe 2003 ist gleichzeitig maßgebend für die Abgrenzung des Wirtschaftssektors **Verarbeitendes Gewerbe sowie Bergbau und Gewinnung von Steinen und Erden** und hat damit Auswirkungen auf die Zusammensetzung der Berichtskreise der Statistiken dieses Bereichs.

Erläuterungen

Ziel der Statistik

Die monatlichen Erhebungen des Verarbeitenden Gewerbes sowie des Bergbaus und der Gewinnung von Steinen und Erden stellen kurzfristig Daten über die konjunkturelle Entwicklung dieses Wirtschaftsbereichs in wirtschaftssystematischer und regionaler Gliederung zur Verfügung. Die Ergebnisse der Statistiken sind wichtiges Material für die Arbeiten der gesetzgebenden Körperschaften, der Bundes- und Landesregierungen, der Verbände, Kammern sowie sonstigen Institutionen und bilden eine unentbehrliche Grundlage für zahlreiche wirtschaftspolitische Entscheidungen.

Rechtsgrundlage

Rechtsgrundlage für die Erhebungen im Verarbeitenden Gewerbe sowie im Bergbau und in der Gewinnung von Steinen und Erden ist das Gesetz über die

Statistik im Produzierenden Gewerbe (Prod-GewStatG) in der Fassung der Bekanntmachung vom 21. März 2002 (BGBl. I S. 1181) zuletzt geändert durch Artikel 139 der Verordnung vom 31. Oktober 2006 (BGBl. I S. 2407) in Verbindung mit dem Gesetz über die Statistik für Bundeszwecke (Bundesstatistikgesetz – BStatG) vom 22. Januar 1987 (BGBl. I S. 462, 565), zuletzt geändert durch Artikel 2 des Gesetzes vom 9. Juni 2005 (BGBl. I S. 1534).

Berichtskreis

Monatsbericht für Betriebe des Verarbeitenden Gewerbes sowie des Bergbaus und der Gewinnung von Steinen und Erden

Der Berichtskreis des Monatsberichtes umfasst alle Betriebe des Wirtschaftsbereichs Verarbeitendes Gewerbe sowie Bergbau und Gewinnung von Steinen und Erden mit mindestens 50 tätigen Personen, unabhängig davon, ob diese Betriebe zu Unternehmen dieses Wirtschaftsbereichs gehören, oder zu Unternehmen, deren wirtschaftlicher Schwerpunkt außerhalb des Produzierenden Gewerbes liegt.

Methodische Hinweise

Die Merkmale „Umsatz“ und „Beschäftigte“ werden nach fachlichen Betriebsteilen erhoben und sowohl für Betriebe als auch für fachliche Betriebsteile aufbereitet. Die übrigen Merkmale werden nur für den gesamten Betrieb (einschl. der baugewerblichen und sonstigen Betriebsteile) erhoben. Hinsichtlich der Darstellung der Ergebnisse wird bei den Merkmalen Beschäftigte und Umsätze zwischen einem Nachweis nach fachlichen Betriebsteilen und nach Betrieben unterschieden. Beim Nachweis nach Betrieben werden alle Angaben eines kombinierten Betriebes (örtliche Einheit mit Betriebsteilen in mehreren Wirtschaftszweigen der WZ 2003) unter dem Wirtschaftszweig nachgewiesen, bei dem – gemessen an der Zahl der Beschäftigten – der Schwerpunkt des Betriebes liegt.

Mit Berichtsmonat Januar 2003 wurde die Berechnung des Auftragseingangsindex für das Verarbeitende Gewerbe auf das Basisjahr 2000 umgestellt.

Mit Berichtsmonat Januar 2007 wurde die Berechnung des Produktionsindex methodisch auf das im Statistischen Bundesamt verwendete Verfahren sowie auf das Basisjahr 2000 umgestellt.

Definitionen

Beschäftigte

Alle Personen, die am Ende des Monats in einem arbeitsrechtlichen Verhältnis zum Betrieb stehen, tätige (Mit)inhaberinnen und -inhaber sowie unbezahlt mithelfende Familienangehörige, soweit sie mindestens ein Drittel der üblichen Arbeitszeit im Betrieb tätig sind.

Aufgrund der Organisationsreform in der gesetzlichen Rentenversicherung ist ab dem Jahr 2005 die Unterscheidung zwischen Arbeitern und Angestellten aufgehoben. Aus diesem Grunde werden ab Januar 2006 die Angaben zu Arbeitern und Löhnen nicht mehr separat erhoben. In den Ergebnissen dargestellt werden nur noch die Beschäftigten insgesamt sowie die Bruttoentgelte (früher: Bruttolohn- und -gehaltssumme)

Geleistete Arbeitsstunden

Alle tatsächlich geleisteten (nicht die bezahlten) Stunden aller tätigen Personen.

Entgelte

Bruttosummen ohne Arbeitgeberanteile zur Sozialversicherung, jedoch einschließlich Lohn- und Gehaltszuschläge (auch Gratifikationen, Erfindergelder sowie Provisionen, Tantiemen usw.). Vergütungen für gewerblich und kaufmännisch Auszubildende sind enthalten. Nicht erfasst werden allgemeine soziale Aufwendungen sowie Vergütungen, die als Spesenersatz anzusehen sind.

Gesamtumsatz

Umsatz aus Eigenerzeugung, baugewerblicher Umsatz sowie Umsatz aus Handelsware und sonstigen nicht industriellen Tätigkeiten (wie Erlöse aus Vermietung und Verpachtung, Provisionseinnahmen, Erlöse aus Transportleistungen für Dritte und aus dem Verkauf von eigenen landwirtschaftlichen Erzeugnissen). Als Umsatz gilt die Summe der Rechnungsendbeträge (ohne Umsatzsteuer) einschließlich etwa darin enthaltener Verbrauchsteuern sowie der Kosten für Fracht, Transportversicherung, Porto, Verpackung und Spesen, auch wenn diese gesondert in Rechnung gestellt werden. Bei der Darstellung nach fachlichen Betriebsteilen handelt es sich ausschließlich um den Umsatz aus Eigenerzeugung.

Auslandsumsatz

Direkte Lieferungen und Leistungen an Empfänger, die im Ausland ansässig sind, sowie Lieferungen an Exporteure, die die bestellten Waren ohne Be- und Verarbeitung in das Ausland ausführen.

Ab Januar 2004 wird zusätzlich zum „Auslandsumsatz insgesamt“ der „Auslandsumsatz mit den Ländern der Eurozone“ veröffentlicht. Das sind die Länder der EU, die den EURO ab 2002 als gemeinsame Währung eingeführt haben. Im Einzelnen sind das die Umsätze mit: Belgien, Finnland, Frankreich, Griechenland, Irland, Italien, Luxemburg, den Niederlanden, Österreich, Portugal und Spanien sowie seit Januar 2007 mit Slowenien.

Auftragseingangsinde

Der Nachweis der Auftragseingangsinde erfolgt für ausgewählte Wirtschaftszweige des Verarbeitenden Gewerbes nach der Klassifikation der Wirtschaftszweige, Ausgabe 2003 (WZ 2003) und vier Hauptgruppen. Die Ergebnisse werden sowohl in nominalen (Wert-) als auch realen (Volumen-)Indizes dargestellt. Zur Berechnung des realen Auftragseingangsinde werden Preisindizes für gewerbliche Produkte (Inlands-Auftragseingänge) sowie Preisindizes für die Ausfuhr (Auslands-Auftragseingänge) verwendet. Die Berechnung der Auftragseingangsinde basiert auf den Ergebnissen des Monatsberichts für Betriebe des Verarbeitenden Gewerbes sowie des Bergbaus und der Gewinnung von Steinen und Erden. Es handelt sich bei den Auftragseingängen um den Wert (ohne Umsatzsteuer) aller im Berichtsmontat eingegangenen und vom Betrieb fest akzeptierten Aufträge auf Lieferung selbst hergestellter (bzw. im Lohnauftrag gefertigter) Produkte.

Produktionsindex

Der Produktionsindex zeigt – unbeeinflusst von Preisveränderungen und Kalenderunregelmäßigkeiten – kurzfristig die Entwicklung der Produktionsleistung der einzelnen Wirtschaftszweige und des gesamten Produzierenden Gewerbes auf. Der Nachweis des Produktionsindex erfolgt für ausgewählte Wirtschaftszweige nach der Klassifikation der Wirtschaftszweige, Ausgabe 2003 (WZ 2003) und Hauptgruppen. Die Berechnung des Produktionsindex basiert im wesentlichen auf den Ergebnissen der monatlichen Produktionserhebung bei Betrieben mit mindestens 50 Beschäftigten.

Nach dem gleichen Konzept wird zusätzlich ein vierteljährlicher Produktionsindex durch Aggregation der drei Monatsmeldungen der Betriebe des Verarbeitenden Gewerbes mit 50 und mehr Beschäftigten und der Produktionsdaten der übrigen vierteljährlich meldepflichtigen Betriebe von Unternehmen mit in der Regel 20 und mehr Beschäftigten des Produzierenden Gewerbes berechnet. Zur Verbesserung der Qualität der monatlichen Produktionsindizes werden diese nachträglich für jeden Wirtschaftszweig an das Niveau des entsprechenden vierteljährlichen Produktionsindex angeglichen.

Systematiken

Die Darstellung aller Ergebnisse erfolgt in der Gliederung der Klassifikation der Wirtschaftszweige, Ausgabe 2003 (WZ 2003). Ausschließlich für die Darstellung der Indizes werden Hauptgruppen durch die direkte Zuordnung der Gruppen (= Dreisteller) der WZ 2003 zu

- A = Vorleistungsgüterproduzenten
- B = Investitionsgüterproduzenten
- GG = Gebrauchsgüterproduzenten
- VG = Verbrauchsgüterproduzenten
- EN = Energie

gebildet.

In der Klassifikation der WZ 2003 gibt es keine Zuordnung der höheren Aggregate (Abteilungen, Unterabschnitte und Abschnitte) zu diesen Hauptgruppen, vielmehr werden nur die WZ-Dreisteller entsprechend ihrem Schwerpunkt den Hauptgruppen zugeordnet.

Veröffentlichungen

Ergebnisse für das Bundesgebiet über den Bereich **Verarbeitendes Gewerbe sowie Bergbau und Gewinnung von Steinen und Erden** werden vom Statistischen Bundesamt in der Fachserie 4, Reihe 4 veröffentlicht. Aktuelle Ergebnisse – auch von anderen Bundesländern – werden im Internet unter www.statistikportal.de veröffentlicht.

Neuer Berichtskreis

Monatsbericht für Betriebe des Verarbeitenden Gewerbes sowie des Bergbaus und der Gewinnung von Steinen und Erden

Am 1. Januar 2007 trat Artikel 10 des Ersten Gesetzes zum Abbau bürokratischer Hemmnisse insbesondere in der mittelständischen Wirtschaft vom 22. August 2006 (BGBl I S. 1970) in Kraft, durch den das Gesetz über die Statistik im Produzierenden Gewerbe geändert wird.

Wurden in der Vergangenheit beim Monatsbericht im Verarbeitenden Gewerbe alle Betriebe von Unternehmen mit 20 und mehr tätigen Personen befragt, so sind ab dem Berichtsmonat Januar 2007 nur noch Betriebe mit 50 und mehr tätigen Personen einbezogen. Mit dieser Maßnahme wird eine deutliche Entlastung insbesondere der kleinen und mittleren Unternehmen von statistischen Auskunftspflichten erreicht. Dabei werden die bisherigen Merkmale des Monatsberichts im Verarbeitenden Gewerbe auch bei dem neuen Berichtskreis der Betriebe mit 50 und mehr tätigen Personen weiter unverändert erhoben.

Die in dieser Veröffentlichung nachgewiesenen Veränderungsdaten beziehen sich auf einen angepassten Berichtskreis 2006.

Die unterhalb dieser neuen Abschneidegrenze liegenden Betriebe werden ab dem Berichtsjahr 2007 nur noch im neu eingeführten Jahresbericht für Betriebe im Verarbeitenden Gewerbe nach den tätigen Personen, den Entgelten (Lohn- und Gehaltsummen) sowie dem Umsatz befragt. Dieser Bericht stellt sicher, dass die für regionale Strukturuntersuchungen notwendigen Informationen im bisherigen Umfang und in bisheriger Qualität zumindest jährlich zur Verfügung stehen.

Zeichenerklärung

(nach DIN 55 301)

- 0 weniger als die Hälfte von 1 in der letzten besetzten Stelle, jedoch mehr als nichts
- nichts vorhanden (genau null)
- . Zahlenwert unbekannt oder geheim zu halten
- x Tabellenfach gesperrt, da Aussage nicht sinnvoll
- r berichtigte Zahl

Klassifikation der Wirtschaftszweige

**Wirtschaftszweige des Verarbeitenden Gewerbes sowie
des Bergbaus und der Gewinnung von Steinen und Erden**
aus: **Klassifikation der Wirtschaftszweige Ausgabe 2003 (WZ 2003)**

Abteilung Gruppe Klasse	Bezeichnung	Haupt- gruppe
Abschnitt C	Bergbau und Gewinnung von Steinen und Erden	
Unterabschnitt CA	Kohlenbergbau, Torfgewinnung, Gewinnung von Erdöl und Erdgas, Bergbau auf Uran- und Thoriumerze	
10	Kohlenbergbau, Torfgewinnung	
10.1	10.10 Steinkohlenbergbau und -brikettherstellung	EN
10.2	10.20 Braunkohlenbergbau und -veredlung	EN
10.3	10.30 Torfgewinnung und -veredlung	EN
11	Gewinnung von Erdöl und Erdgas, Erbringung damit verbundener Dienstleistungen	
11.1	11.10 Gewinnung von Erdöl und Erdgas	EN
11.2	11.20 Erbringung von Dienstleistungen bei der Gewinnung von Erdöl und Erdgas	EN
12	12.0 12.00 Bergbau auf Uran- und Thoriumerze	EN
Unterabschnitt CB	Erzbergbau, Gewinnung von Steinen und Erden, sonstiger Bergbau	
13	Erzbergbau	
13.1	13.10 Eisenerzbergbau	A
13.2	13.20 NE-Metallerzbergbau (ohne Bergbau auf Uran- und Thoriumerze)	A
14	Gewinnung von Steinen und Erden, sonstiger Bergbau	
14.1	Gewinnung von Natursteinen	A
	14.11 Gewinnung von Naturwerksteinen und Natursteinen a. n. g.	
	14.12 Gewinnung von Kalk- und Gipsstein sowie Anhydrit, Dolomit und Kreide	
	14.13 Gewinnung von Schiefer	
14.2	Gewinnung von Kies, Sand, Ton und Kaolin	A
	14.21 Gewinnung von Kies und Sand	
	14.22 Gewinnung von Ton und Kaolin	
14.3	Gewinnung von Mineralien für die Herstellung von chemischen Erzeugnissen	A
14.4	14.40 Gewinnung von Salz	A
14.5	14.50 Gewinnung von Steinen und Erden a. n. g., sonstiger Bergbau	A
Abschnitt D	Verarbeitendes Gewerbe	
Unterabschnitt DA	Ernährungsgewerbe und Tabakverarbeitung	
15	Ernährungsgewerbe	
15.1	Schlachten und Fleischverarbeitung	VG
	15.11 Schlachten (ohne Schlachten von Geflügel)	
	15.12 Schlachten von Geflügel	
	15.13 Fleischverarbeitung	
15.2	15.20 Fischverarbeitung	VG
15.3	Obst- und Gemüseverarbeitung	VG
	15.31 Kartoffelverarbeitung	
	15.32 Herstellung von Frucht- und Gemüsesäften	
	15.33 Obst- und Gemüseverarbeitung a. n. g.	

Noch: **Wirtschaftszweige des Verarbeitenden Gewerbes sowie
des Bergbaus und der Gewinnung von Steinen und Erden**
aus: **Klassifikation der Wirtschaftszweige Ausgabe 2003 (WZ 2003)**

Abteilung Gruppe Klasse	Bezeichnung	Haupt- gruppe
Noch: Unterabschnitt DA Ernährungsgewerbe und Tabakverarbeitung		
15.4	Herstellung von pflanzlichen und tierischen Ölen und Fetten	VG
15.41	Herstellung von rohen Ölen und Fetten	
15.42	Herstellung von raffinierten Ölen und Fetten	
15.43	Herstellung von Margarine und ähnlichen Nahrungsfetten	
15.5	Milchverarbeitung; Herstellung von Speiseeis	VG
15.51	Milchverarbeitung	
15.52	Herstellung von Speiseeis	
15.6	Mahl- und Schälmaschinen, Herstellung von Stärke und Stärkeerzeugnissen	A
15.61	Mahl- und Schälmaschinen	
15.62	Herstellung von Stärke und Stärkeerzeugnissen	
15.7	Herstellung von Futtermitteln	A
15.71	Herstellung von Futtermitteln für Nutztiere	
15.72	Herstellung von Futtermitteln für sonstige Tiere	
15.8	Sonstiges Ernährungsgewerbe (ohne Getränkeherstellung)	VG
15.81	Herstellung von Backwaren (ohne Dauerbackwaren)	
15.82	Herstellung von Dauerbackwaren	
15.83	Herstellung von Zucker	
15.84	Herstellung von Süßwaren (ohne Dauerbackwaren)	
15.85	Herstellung von Teigwaren	
15.86	Verarbeitung von Kaffee und Tee, Herstellung von Kaffee-Ersatz	
15.87	Herstellung von Würzmitteln und Saucen	
15.88	Herstellung von homogenisierten und diätetischen Nahrungsmitteln	
15.89	Herstellung von sonstigen Nahrungsmitteln (ohne Getränke)	
15.9	Herstellung von Getränken	VG
15.91	Herstellung von Spirituosen	
15.92	Herstellung von Alkohol	
15.93	Herstellung von Traubenwein	
15.94	Herstellung von Apfelwein und sonstigen Fruchtweinen	
15.95	Herstellung von Wermutwein und sonstigen aromatisierten Weinen	
15.96	Herstellung von Bier	
15.97	Herstellung von Malz	
15.98	Gewinnung natürlicher Mineralwässer, Herstellung von Erfrischungsgetränken	
16	16.0 16.00 Tabakverarbeitung	VG
Unterabschnitt DB Textil- und Bekleidungsindustrie		
17	Textilgewerbe	
17.1	Spinnstoffaufbereitung und Spinnerei	A
17.11	Baumwollaufbereitung und -spinnerei	
17.12	Wollaufbereitung und Streichgarnspinnerei	
17.13	Wollaufbereitung und Kammgarnspinnerei	
17.14	Flachsaufbereitung und -spinnerei	
17.15	Zwirnen und Texturieren von Filamentgarnen, Seidenaufbereitung und -spinnerei	
17.16	Herstellung von Nähgarn	
17.17	Sonstige Spinnstoffaufbereitung und Spinnerei	

Noch: **Wirtschaftszweige des Verarbeitenden Gewerbes sowie
des Bergbaus und der Gewinnung von Steinen und Erden**
aus: **Klassifikation der Wirtschaftszweige Ausgabe 2003 (WZ 2003)**

Abteilung Gruppe Klasse	Bezeichnung	Haupt- gruppe
Noch: Unterabschnitt DB Textil- und Bekleidungsgewerbe		
17.2	Weberei	A
17.21	Baumwollweberei	
17.22	Streichgarnweberei	
17.23	Kammgarnweberei	
17.24	Seiden- und Filamentgarnweberei	
17.25	Sonstige Weberei	
17.3	Textilveredlung	A
17.4	Herstellung von konfektionierten Textilwaren (ohne Bekleidung)	VG
17.5	Sonstiges Textilgewerbe (ohne Herstellung von Maschenware)	VG
17.51	Herstellung von Teppichen	
17.52	Herstellung von Seilerwaren	
17.53	Herstellung von Vliesstoff und Erzeugnissen daraus (ohne Bekleidung)	
17.54	Textilgewerbe a. n. g.	
17.6	Herstellung von gewirktem und gestricktem Stoff	A
17.7	Herstellung von gewirkten und gestrickten Fertigerzeugnissen	VG
17.71	Herstellung von Strumpfwaren	
17.72	Herstellung von Pullovern, Strickjacken und ähnlichen Waren	
18	Bekleidungsgewerbe	
18.1	Herstellung von Lederbekleidung	VG
18.2	Herstellung von Bekleidung (ohne Lederbekleidung)	VG
18.21	Herstellung von Arbeits- und Berufsbekleidung	
18.22	Herstellung von Oberbekleidung (ohne Arbeits- und Berufsbekleidung)	
18.23	Herstellung von Wäsche	
18.24	Herstellung von sonstiger Bekleidung und Bekleidungszubehör	
18.3	Zurichtung und Färben von Fellen, Herstellung von Pelzwaren	VG
Unterabschnitt DC Ledergewerbe		
19	Ledergewerbe	
19.1	Herstellung von Leder und Lederfaserstoff	VG
19.2	Lederverarbeitung (ohne Herstellung von Lederbekleidung und Schuhen)	VG
19.3	Herstellung von Schuhen	VG
Unterabschnitt DD Holzgewerbe (ohne Herstellung von Möbeln)		
20	Holzgewerbe (ohne Herstellung von Möbeln)	
20.1	Säge-, Hobel- und Holzimprägnierwerke	A
20.2	Herstellung von Furnier-, Sperrholz-, Holzfaser- und Holzspanplatten	A
20.3	Herstellung von Konstruktionsteilen, Fertigbauteilen, Ausbauelementen und Fertigteilmontagen aus Holz	A
20.4	Herstellung von Verpackungsmitteln, Lagerbehältern und Ladungsträgern aus Holz	A
20.5	Herstellung von Holzwaren a. n. g. sowie von Kork-, Flecht- und Korbwaren (ohne Herstellung von Möbeln)	A
20.51	Herstellung von Holzwaren a. n. g., (ohne Herstellung von Möbeln)	
20.52	Herstellung von Kork-, Flecht- und Korbwaren (ohne Herstellung von Möbeln)	

Noch: **Wirtschaftszweige des Verarbeitenden Gewerbes sowie
des Bergbaus und der Gewinnung von Steinen und Erden**
aus: **Klassifikation der Wirtschaftszweige Ausgabe 2003 (WZ 2003)**

Abteilung Gruppe Klasse	Bezeichnung	Haupt- gruppe
Unterabschnitt DE		
Papier-, Verlags- und Druckgewerbe		
21	Papiergewerbe	
21.1	Herstellung von Holzstoff, Zellstoff, Papier, Karton und Pappe	A
21.11	Herstellung von Holz- und Zellstoff	
21.12	Herstellung von Papier, Karton und Pappe	
21.2	Herstellung von Waren aus Papier, Karton und Pappe	A
21.21	Herstellung von Wellpapier und -pappe sowie von Verpackungsmitteln aus Papier, Karton und Pappe	
21.22	Herstellung von Haushalts-, Hygiene- und Toilettenartikeln aus Zellstoff, Papier und Pappe	
21.23	Herstellung von Schreibwaren und Bürobedarf aus Papier, Karton und Pappe	
21.24	Herstellung von Tapeten	
21.25	Herstellung von sonstigen Waren aus Papier, Karton und Pappe	
22	Verlagsgewerbe, Druckgewerbe, Vervielfältigung von bespielten Ton-, Bild- und Datenträgern	
22.1	Verlagsgewerbe	VG
22.11	Verlegen von Büchern	
22.12	Verlegen von Zeitungen	
22.13	Verlegen von Zeitschriften	
22.14	Verlegen von bespielten Tonträgern und Musikalien	
22.15	Sonstiges Verlagsgewerbe	
22.2	Druckgewerbe	VG
22.21	Drucken von Zeitungen	
22.22	Drucken anderer Druckerzeugnisse	
22.23	Druckweiterverarbeitung	
22.24	Druck- und Medienvorstufe	
22.25	Erbringung von sonstigen druckbezogenen Dienstleistungen	
22.3	Vervielfältigung von bespielten Ton-, Bild- und Datenträgern	VG
22.31	Vervielfältigung von bespielten Tonträgern	
22.32	Vervielfältigung von bespielten Bildträgern	
22.33	Vervielfältigung von bespielten Datenträgern	
Unterabschnitt DF		
Kokerei, Mineralölverarbeitung, Herstellung und Verarbeitung von Spalt- und Brutstoffen		
23	Kokerei, Mineralölverarbeitung, Herstellung und Verarbeitung von Spalt- und Brutstoffen	
23.1	Kokerei	EN
23.2	Mineralölverarbeitung	EN
23.3	Herstellung und Verarbeitung von Spalt- und Brutstoffen	EN
Unterabschnitt DG		
Herstellung von chemischen Erzeugnissen		
24	Herstellung von chemischen Erzeugnissen	
24.1	Herstellung von chemischen Grundstoffen	A
24.11	Herstellung von Industriegasen	
24.12	Herstellung von Farbstoffen und Pigmenten	
24.13	Herstellung von sonstigen anorganischen Grundstoffen und Chemikalien	
24.14	Herstellung von sonstigen organischen Grundstoffen und Chemikalien	
24.15	Herstellung von Düngemitteln und Stickstoffverbindungen	
24.16	Herstellung von Kunststoffen in Primärformen	
24.17	Herstellung von synthetischem Kautschuk in Primärformen	
24.2	Herstellung von Schädlingsbekämpfungs-, Pflanzenschutz- und Desinfektionsmitteln	A
24.3	Herstellung von Anstrichmitteln, Druckfarben und Kitten	A

**Noch: Wirtschaftszweige des Verarbeitenden Gewerbes sowie
des Bergbaus und der Gewinnung von Steinen und Erden
aus: Klassifikation der Wirtschaftszweige Ausgabe 2003 (WZ 2003)**

Abteilung Gruppe Klasse	Bezeichnung	Haupt- gruppe
Noch: Unterabschnitt DG Herstellung von chemischen Erzeugnissen		
24.4	Herstellung von pharmazeutischen Erzeugnissen	VG
24.41	Herstellung von pharmazeutischen Grundstoffen	
24.42	Herstellung von pharmazeutischen Spezialitäten und sonstigen pharmazeutischen Erzeugnissen	
24.5	Herstellung von Seifen, Wasch-, Reinigungs- und Körperpflegemitteln	VG
24.51	Herstellung von Seifen, Wasch-, Reinigungs- und Poliermitteln	
24.52	Herstellung von Duftstoffen und Körperpflegemitteln	
24.6	Herstellung von sonstigen chemischen Erzeugnissen	A
24.61	Herstellung von pyrotechnischen Erzeugnissen	
24.62	Herstellung von Klebstoffen und Gelatine	
24.63	Herstellung von etherischen Ölen	
24.64	Herstellung von fotochemischen Erzeugnissen	
24.65	Herstellung von unbespielten Ton-, Bild- und Datenträgern	
24.66	Herstellung von sonstigen chemischen Erzeugnissen a. n. g.	
24.7	24.70 Herstellung von Chemiefasern	A
Unterabschnitt DH Herstellung von Gummi- und Kunststoffwaren		
25	Herstellung von Gummi- und Kunststoffwaren	
25.1	Herstellung von Gummiwaren	A
25.11	Herstellung von Bereifungen	
25.12	Runderneuerung von Bereifungen	
25.13	Herstellung von sonstigen Gummiwaren	
25.2	Herstellung von Kunststoffwaren	A
25.21	Herstellung von Platten, Folien, Schläuchen und Profilen aus Kunststoffen	
25.22	Herstellung von Verpackungsmitteln aus Kunststoffen	
25.23	Herstellung von Baubedarfsartikeln aus Kunststoffen	
25.24	Herstellung von sonstigen Kunststoffwaren	
Unterabschnitt DI Glasgewerbe, Herstellung von Keramik, Verarbeitung von Steinen und Erden		
26	Glasgewerbe, Herstellung von Keramik, Verarbeitung von Steinen und Erden	
26.1	Herstellung von Glas und Glaswaren	A
26.11	Herstellung von Flachglas	
26.12	Veredlung und Bearbeitung von Flachglas	
26.13	Herstellung von Hohlglas	
26.14	Herstellung von Glasfaser und Waren daraus	
26.15	Herstellung, Veredlung und Bearbeitung von sonstigem Glas einschließlich technischen Glaswaren	
26.2	Herstellung von keramischen Erzeugnissen (ohne Ziegel und Baukeramik)	A
26.21	Herstellung von keramischen Haushaltswaren und Ziergegenständen	
26.22	Herstellung von Sanitärkeramik	
26.23	Herstellung von keramischen Isolatoren und Isolierteilen	
26.24	Herstellung von keramischen Erzeugnissen für sonstige technische Zwecke	
26.25	Herstellung von keramischen Erzeugnissen a. n. g.	
26.26	Herstellung von feuerfesten keramischen Werkstoffen und Waren	
26.3	26.30 Herstellung von keramischen Wand- und Bodenfliesen und -platten	A
26.4	26.40 Herstellung von Ziegeln und sonstiger Baukeramik	A
26.5	Herstellung von Zement, Kalk und gebranntem Gips	A
26.51	Herstellung von Zement	
26.52	Herstellung von Kalk	
26.53	Herstellung von gebranntem Gips	

Noch: **Wirtschaftszweige des Verarbeitenden Gewerbes sowie
 des Bergbaus und der Gewinnung von Steinen und Erden**
 aus: **Klassifikation der Wirtschaftszweige Ausgabe 2003 (WZ 2003)**

Abteilung Gruppe Klasse	Bezeichnung	Haupt- gruppe
Noch: Unterabschnitt DI Glasgewerbe, Herstellung von Keramik, Verarbeitung von Steinen und Erden		
26.6	Herstellung von Erzeugnissen aus Beton, Zement und Gips	A
26.61	Herstellung von Erzeugnissen aus Beton, Zement und aus Kalksandstein für den Bau	
26.62	Herstellung von Gipszeugnissen für den Bau	
26.63	Herstellung von Frischbeton (Transportbeton)	
26.64	Herstellung von Mörtel und anderem Beton (Trockenbeton)	
26.65	Herstellung von Faserzementwaren	
26.66	Herstellung von Erzeugnissen aus Beton, Zement und Gips a. n. g.	
26.7	Be- und Verarbeitung von Naturwerksteinen und Natursteinen a. n. g.	A
26.8	Herstellung von sonstigen Erzeugnissen aus nicht metallischen Mineralien	A
26.81	Herstellung von Mühl-, Mahl-, Schleif-, Wetz- und Poliersteinen sowie Schleifstoffen	
26.82	Herstellung von sonstigen Erzeugnissen aus nicht metallischen Mineralien a. n. g.	
Unterabschnitt DJ Metallerzeugung und -bearbeitung, Herstellung von Metallerzeugnissen		
27	Metallerzeugung und -bearbeitung	
27.1	Erzeugung von Roheisen, Stahl und Ferrolegierungen	A
27.2	Herstellung von Rohren	A
27.21	Herstellung von Rohren, Rohrform-, Rohrverschluss- und Rohrverbindungsstücken aus Gusseisen	
27.22	Herstellung von Stahlrohren, Rohrform-, Rohrverschluss- und Rohrverbindungsstücken aus Stahl	
27.3	Sonstige erste Bearbeitung von Eisen und Stahl	A
27.31	Herstellung von Blankstahl	
27.32	Herstellung von Kaltband mit einer Breite von weniger als 600 mm	
27.33	Herstellung von Kaltprofilen	
27.34	Herstellung von gezogenem Draht	
27.4	Erzeugung und erste Bearbeitung von NE-Metallen	A
27.41	Erzeugung und erste Bearbeitung von Edelmetallen	
27.42	Erzeugung und erste Bearbeitung von Aluminium	
27.43	Erzeugung und erste Bearbeitung von Blei, Zink und Zinn	
27.44	Erzeugung und erste Bearbeitung von Kupfer	
27.45	Erzeugung und erste Bearbeitung von sonstigen NE-Metallen	
27.5	Gießereien	A
27.51	Eisengießereien	
27.52	Stahlgießereien	
27.53	Leichtmetallgießereien	
27.54	Buntmetallgießereien	
28	Herstellung von Metallerzeugnissen	
28.1	Stahl- und Leichtmetallbau	B
28.11	Herstellung von Metallkonstruktionen	
28.12	Herstellung von Ausbauelementen aus Metall	

Noch: **Wirtschaftszweige des Verarbeitenden Gewerbes sowie
des Bergbaus und der Gewinnung von Steinen und Erden**
aus: **Klassifikation der Wirtschaftszweige Ausgabe 2003 (WZ 2003)**

Abteilung Gruppe Klasse	Bezeichnung	Haupt- gruppe
Noch: Unterabschnitt DJ		
	Metallerzeugung und -bearbeitung, Herstellung von Metallerzeugnissen	
28.2	Herstellung von Metallbehältern mit einem Fassungsvermögen von mehr als 300 l; Herstellung von Heizkörpern und -kesseln für Zentralheizungen	B
	28.21 Herstellung von Metallbehältern mit einem Fassungsvermögen von mehr als 300 l	
	28.22 Herstellung von Heizkörpern und -kesseln für Zentralheizungen	
28.3	Herstellung von Dampfkesseln (ohne Zentralheizungskessel)	B
28.4	Herstellung von Schmiede-, Press-, Zieh- und Stanzteilen, gewalzten Ringem und pulvermetallurgischen Erzeugnissen	A
28.5	Oberflächenveredlung, Wärmebehandlung und Mechanik a. n. g.	A
	28.51 Oberflächenveredlung und Wärmebehandlung	
	28.52 Mechanik a. n. g.	
28.6	Herstellung von Schneidwaren, Werkzeugen, Schlössern und Beschlägen	A
	28.61 Herstellung von Schneidwaren und Bestecken aus unedlen Metallen	
	28.62 Herstellung von Werkzeugen	
	28.63 Herstellung von Schlössern und Beschlägen aus unedlen Metallen	
28.7	Herstellung von sonstigen Metallwaren	A
	28.71 Herstellung von Metallbehältern mit einem Fassungsvermögen von 300 l oder weniger	
	28.72 Herstellung von Verpackungen und Verschlüssen aus Eisen, Stahl und NE-Metall	
	28.73 Herstellung von Drahtwaren	
	28.74 Herstellung von Schrauben, Nieten, Ketten und Federn	
	28.75 Herstellung von sonstigen Metallwaren a. n. g.	
Unterabschnitt DK		
	Maschinenbau	
29	Maschinenbau	
29.1	Herstellung von Maschinen für die Erzeugung und Nutzung von mechanischer Energie (ohne Motoren für Luft- und Straßenfahrzeuge)	B
	29.11 Herstellung von Verbrennungsmotoren und Turbinen (ohne Motoren für Luft- und Straßenfahrzeuge)	
	29.12 Herstellung von Pumpen und Kompressoren	
	29.13 Herstellung von Armaturen	
	29.14 Herstellung von Lagern, Getrieben, Zahnrädern und Antriebselementen	
29.2	Herstellung von sonstigen Maschinen für unspezifische Verwendung	B
	29.21 Herstellung von Öfen und Brennern	
	29.22 Herstellung von Hebezeugen und Fördermitteln	
	29.23 Herstellung von kälte- und lufttechnischen Erzeugnissen, nicht für den Haushalt	
	29.24 Herstellung von sonstigen nicht wirtschaftszweigspezifischen Maschinen a. n. g.	
29.3	Herstellung von land- und forstwirtschaftlichen Maschinen	B
	29.31 Herstellung von land- und forstwirtschaftlichen Zugmaschinen	
	29.32 Herstellung von sonstigen land- und forstwirtschaftlichen Maschinen	
29.4	Herstellung von Werkzeugmaschinen	B
	29.41 Herstellung von handgeführten kraftbetriebenen Werkzeugen	
	29.42 Herstellung von Werkzeugmaschinen für die Metallbearbeitung	
	29.43 Herstellung von Werkzeugmaschinen a. n. g.	

**Noch: Wirtschaftszweige des Verarbeitenden Gewerbes sowie
des Bergbaus und der Gewinnung von Steinen und Erden
aus: Klassifikation der Wirtschaftszweige Ausgabe 2003 (WZ 2003)**

Abteilung Gruppe Klasse	Bezeichnung	Haupt- gruppe
Noch: Unterabschnitt DK Maschinenbau		
29.5	Herstellung von Maschinen für sonstige bestimmte Wirtschaftszweige	B
29.51	Herstellung von Maschinen für die Metallerzeugung, von Walzwerkseinrichtungen und Gießmaschinen	
29.52	Herstellung von Bergwerks-, Bau- und Baustoffmaschinen	
29.53	Herstellung von Maschinen für das Ernährungsgewerbe und die Tabakverarbeitung	
29.54	Herstellung von Maschinen für das Textil-, Bekleidungs- und Ledergewerbe	
29.55	Herstellung von Maschinen für das Papiergewerbe	
29.56	Herstellung von Maschinen für bestimmte Wirtschaftszweige a. n. g.	
29.6	Herstellung von Waffen und Munition	B
29.7	Herstellung von Haushaltsgeräten a. n. g.	GG
29.71	Herstellung von elektrischen Haushaltsgeräten	
29.72	Herstellung von nicht elektrischen Heiz-, Koch-, Heißwasser- und Heißluftgeräten a. n. g.	
Unterabschnitt DL Herstellung von Büromaschinen, Datenverarbeitungsgeräten und -einrichtungen; Elektrotechnik, Feinmechanik und Optik		
30	30.0 Herstellung von Büromaschinen, Datenverarbeitungsgeräten und -einrichtungen	B
30.01	Herstellung von Büromaschinen	
30.02	Herstellung von Datenverarbeitungsgeräten und -einrichtungen	
31	Herstellung von Geräten der Elektrizitätserzeugung, -verteilung u. Ä.	
31.1	31.10 Herstellung von Elektromotoren, Generatoren und Transformatoren	B
31.2	31.20 Herstellung von Elektrizitätsverteilungs- und -schalteinrichtungen	A
31.3	31.30 Herstellung von isolierten Elektrokabeln, -leitungen und -drähten	A
31.4	31.40 Herstellung von Akkumulatoren und Batterien	A
31.5	31.50 Herstellung von elektrischen Lampen und Leuchten	A
31.6	Herstellung von elektrischen Ausrüstungen a. n. g.	A
31.61	Herstellung von elektrischen Ausrüstungen für Motoren und Fahrzeuge a. n. g.	
31.62	Herstellung von sonstigen elektrischen Ausrüstungen a. n. g.	
32	Rundfunk- und Nachrichtentechnik	
32.1	32.10 Herstellung von elektronischen Bauelementen	A
32.2	32.20 Herstellung von Geräten und Einrichtungen der Telekommunikationstechnik	B
32.3	32.30 Herstellung von Rundfunkgeräten sowie phono- und videotechnischen Geräten	GG
33	Medizin-, Mess-, Steuer- und Regelungstechnik, Optik, Herstellung von Uhren	
33.1	33.10 Herstellung von medizinischen Geräten und orthopädischen Erzeugnissen	B
33.2	33.20 Herstellung von Mess-, Kontroll-, Navigations- und ähnlichen Instrumenten und Vorrichtungen	B
33.3	33.30 Herstellung von industriellen Prozesssteuerungseinrichtungen	B
33.4	33.40 Herstellung von optischen und fotografischen Geräten	GG
33.5	33.50 Herstellung von Uhren	GG

**Noch: Wirtschaftszweige des Verarbeitenden Gewerbes sowie
des Bergbaus und der Gewinnung von Steinen und Erden
aus: Klassifikation der Wirtschaftszweige Ausgabe 2003 (WZ 2003)**

Abteilung Gruppe Klasse	Bezeichnung	Haupt- gruppe
Unterabschnitt DM	Fahrzeugbau	
34	Herstellung von Kraftwagen und Kraftwagenteilen	
34.1 34.10	Herstellung von Kraftwagen und Kraftwagenmotoren	B
34.2 34.20	Herstellung von Karosserien, Aufbauten und Anhängern	B
34.3 34.30	Herstellung von Teilen und Zubehör für Kraftwagen und Kraftwagenmotoren	B
35	Sonstiger Fahrzeugbau	
35.1	Schiff- und Bootsbau	B
35.11	Schiffbau (ohne Boots- und Yachtbau)	
35.12	Boots- und Yachtbau	
35.2 35.20	Bahnindustrie	B
35.3 35.30	Luft- und Raumfahrzeugbau	B
35.4	Herstellung von Krafträdern, Fahrrädern und Behindertenfahrzeugen	GG
35.41	Herstellung von Krafträdern	
35.42	Herstellung von Fahrrädern	
35.43	Herstellung von Behindertenfahrzeugen	
35.5 35.50	Fahrzeugbau a. n. g.	GG
Unterabschnitt DN	Herstellung von Möbeln, Schmuck, Musikinstrumenten, Sportgeräten, Spielwaren und sonstigen Erzeugnissen; Recycling	
36	Herstellung von Möbeln, Schmuck, Musikinstrumenten, Sportgeräten, Spielwaren und sonstigen Erzeugnissen	
36.1	Herstellung von Möbeln	GG
36.11	Herstellung von Sitzmöbeln	
36.12	Herstellung von Büro- und Ladenmöbeln	
36.13	Herstellung von Küchenmöbeln	
36.14	Herstellung von sonstigen Möbeln	
36.15	Herstellung von Matratzen	
36.2	Herstellung von Schmuck und ähnlichen Erzeugnissen	GG
36.21	Herstellung von Münzen	
36.22	Herstellung von Schmuck, Gold- und Silberschmiedewaren (ohne Phantasieschmuck)	
36.3 36.30	Herstellung von Musikinstrumenten	GG
36.4 36.40	Herstellung von Sportgeräten	VG
36.5 36.50	Herstellung von Spielwaren	VG
36.6	Herstellung von sonstigen Erzeugnissen	VG
36.61	Herstellung von Phantasieschmuck	
36.62	Herstellung von Besen und Bürsten	
36.63	Herstellung von Erzeugnissen a. n. g.	
37	Recycling	
37.1 37.10	Recycling von metallischen Altmaterialien und Reststoffen	A
37.2 37.20	Recycling von nicht metallischen Altmaterialien und Reststoffen	A

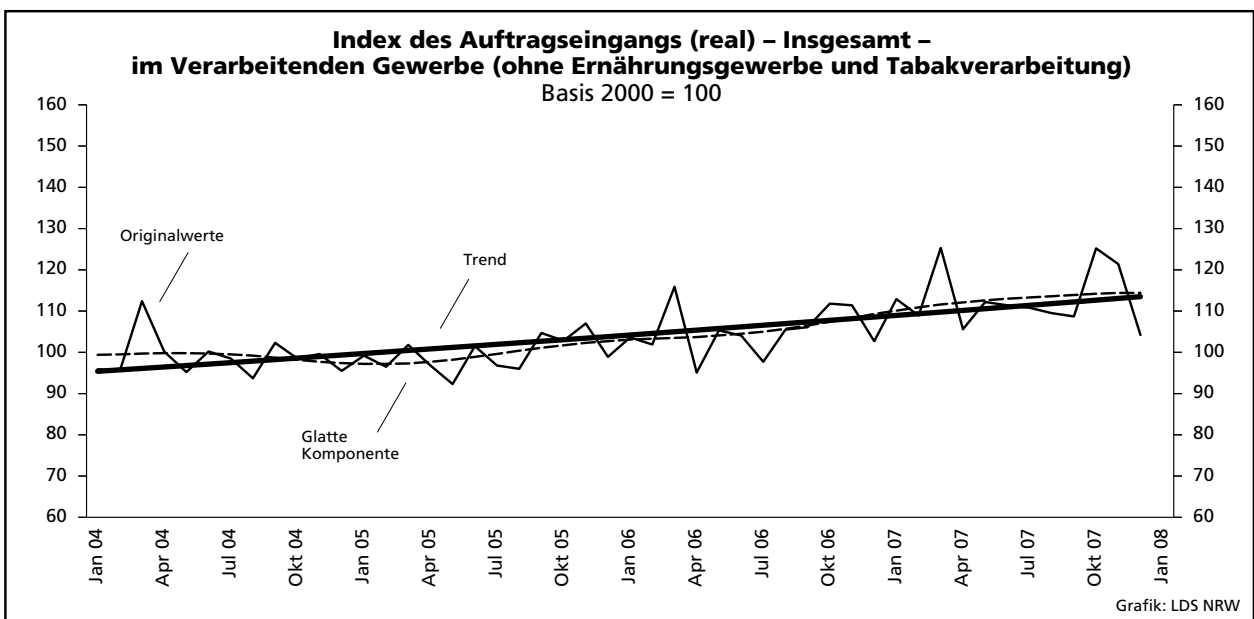
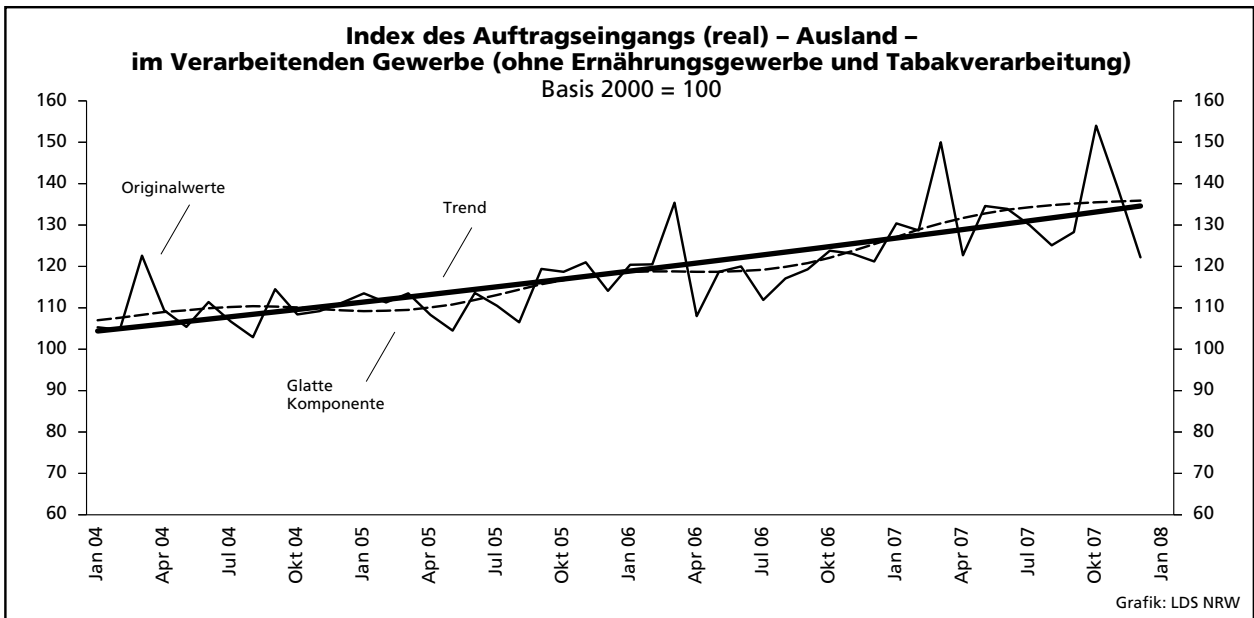
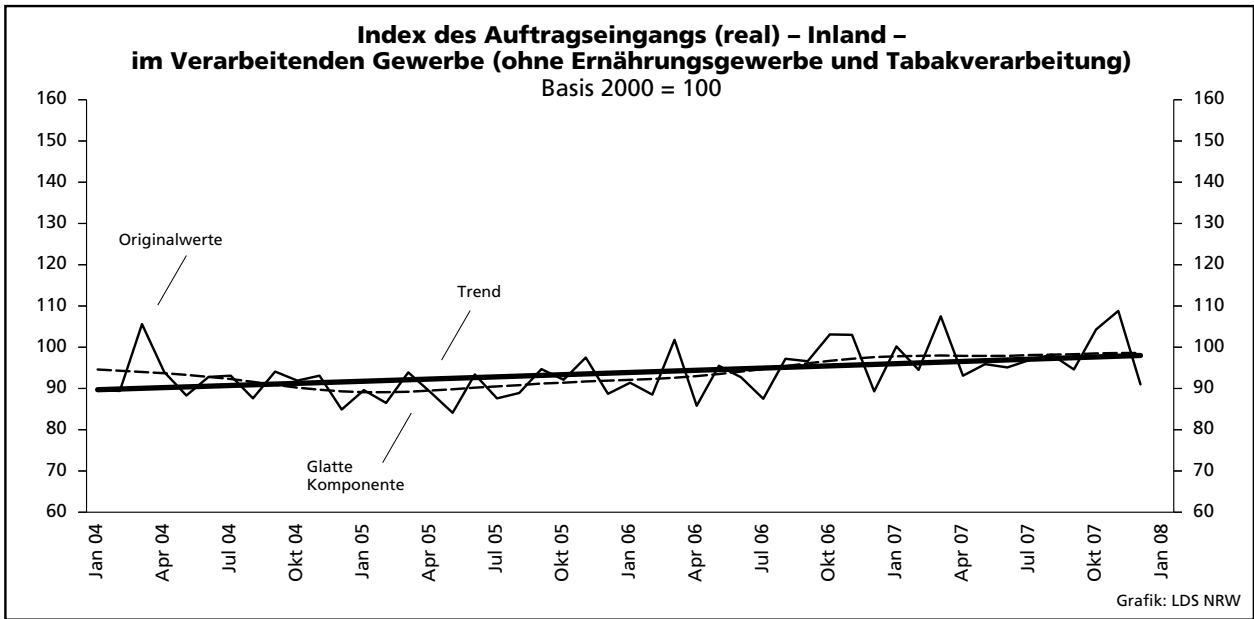
Tabellenteil

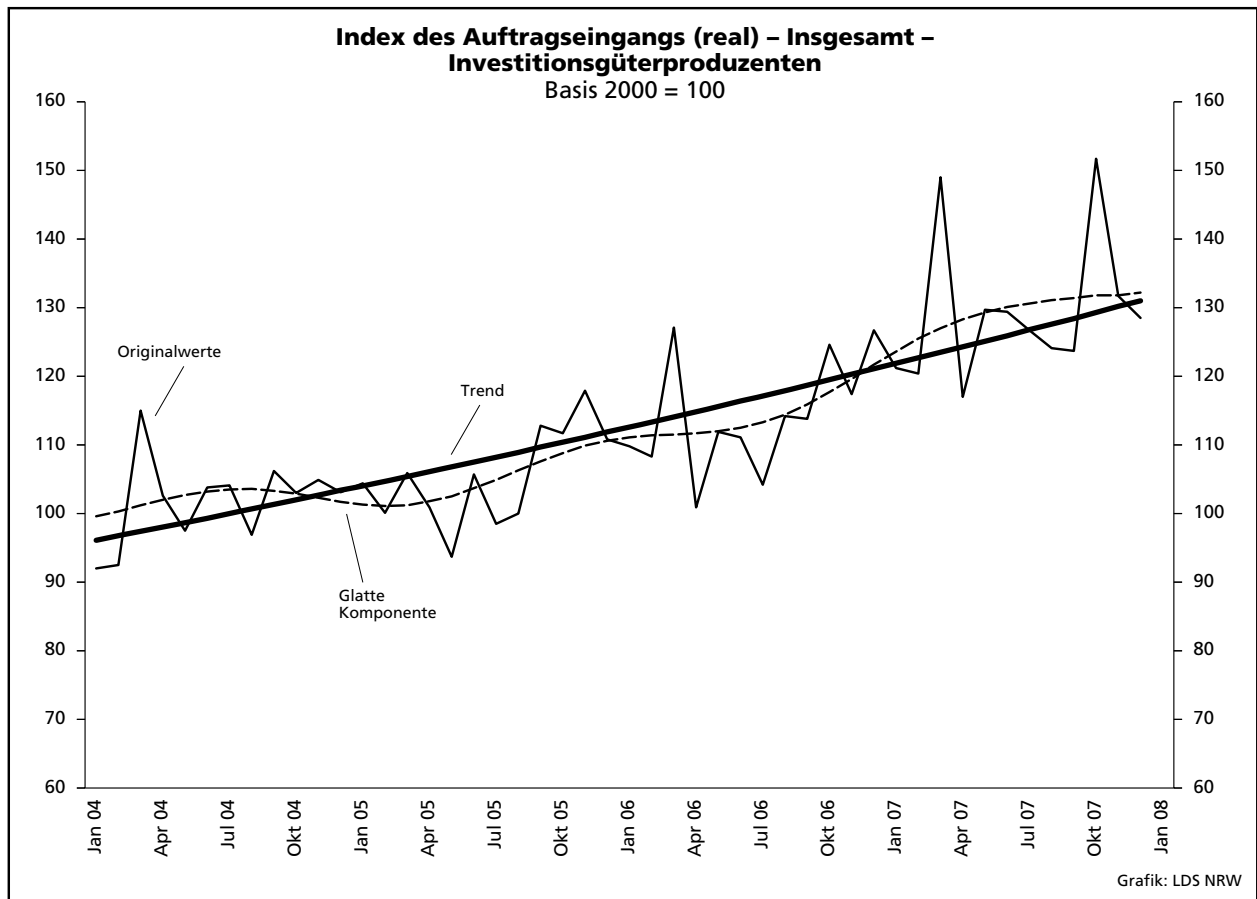
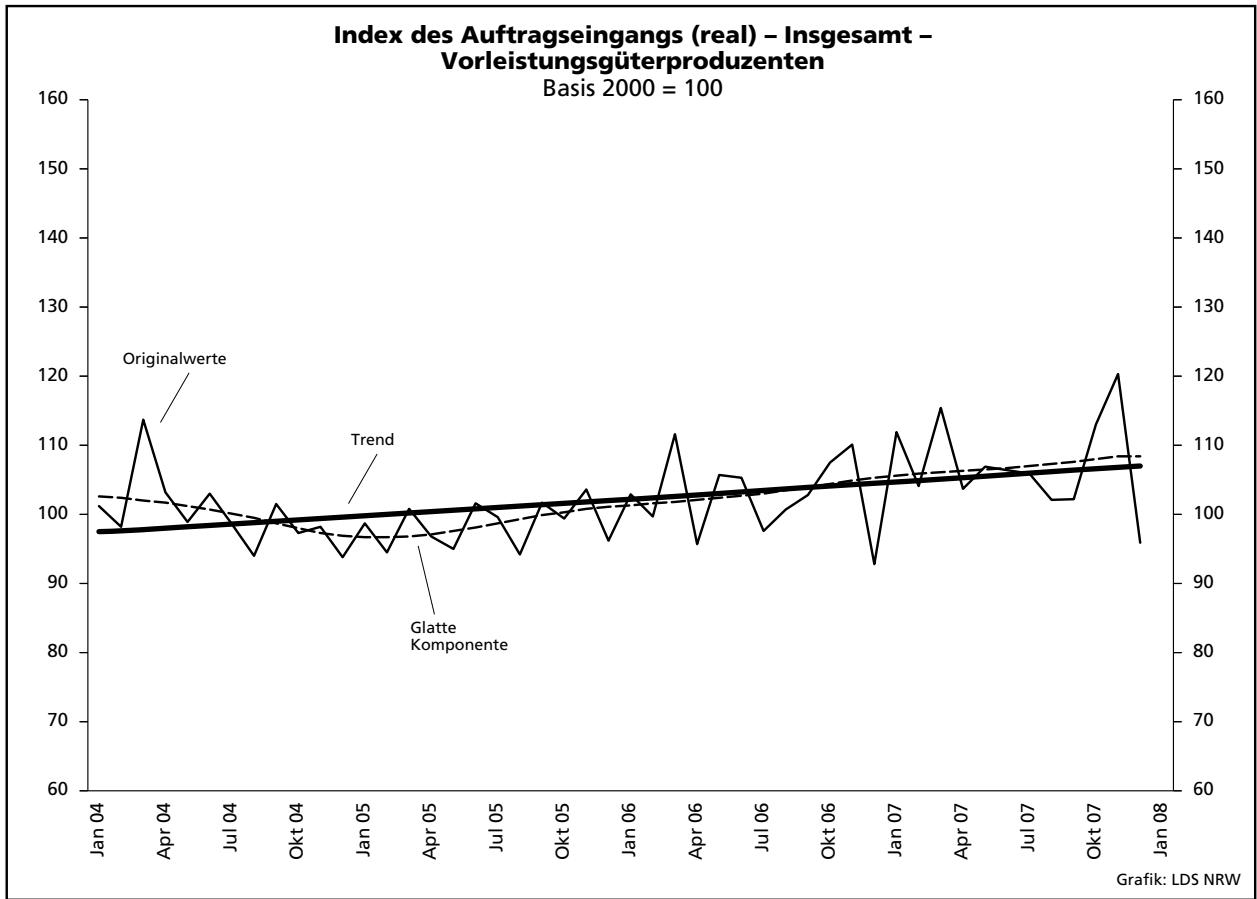
1. Übersicht über die wirtschaftliche Entwicklung in Nordrhein-Westfalen 1996 – 2007

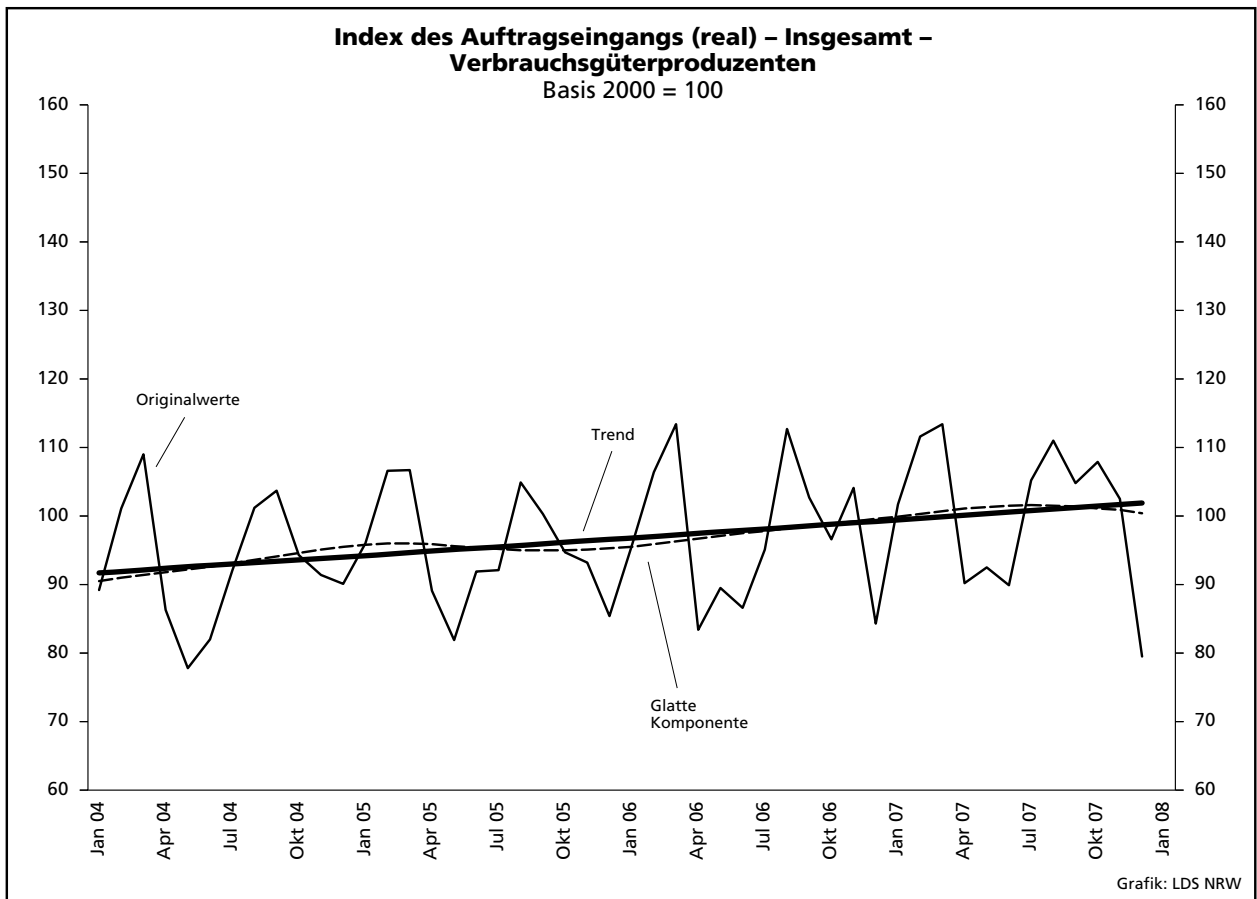
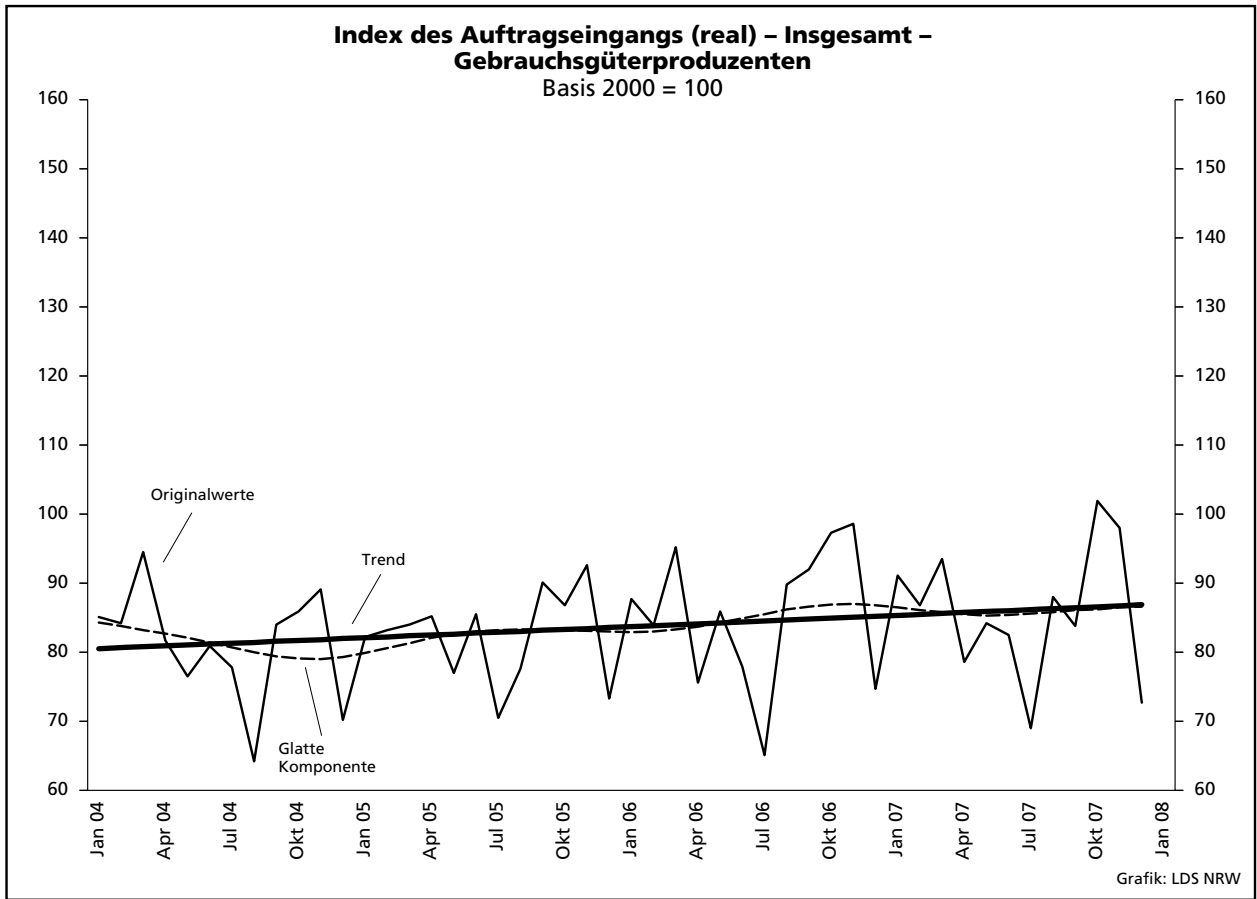
Jahr Monat	Auftrags- eingangs- index – real –	Produktions- index im Verarbeitenden Gewerbe	Betriebe	Beschäftigte	Gesamtumsatz	
					insgesamt	darunter Auslandsumsatz
					1 000 EUR	
	Basis 2000 = 100	Basis 2000 = 100	Anzahl			
1996	.	.	10 362	1 586 295	258 473 205	76 476 108
1997	.	.	10 054	1 520 595	266 556 373	83 593 880
1998	.	.	10 419	1 519 988	269 928 250	86 315 053
1999	.	.	10 721	1 496 957	274 879 690	89 971 666
2000	100	100	10 689	1 472 072	299 285 123	103 842 574
2001	96,0	98,9	10 935	1 453 055	297 323 703	105 122 113
2002	94,6	95,6	10 504	1 381 853	287 287 443	102 478 933
2003	94,0	92,4	10 596	1 345 222	286 904 340	103 325 915
2004	99,0	92,1	10 577	1 298 344	308 303 242	116 095 563
2005	99,5	94,2	10 458	1 273 358	322 628 429	124 898 819
2006	106,1	98,8	10 210	1 253 547	329 702 829	134 101 177
2006						
Januar	103,3	88,3	10 277	1 255 543	25 077 902	10 133 017
Februar	103,4	94,3	10 244	1 250 706	25 177 009	10 418 976
März	117,0	96,7	12 238	1 250 587	29 376 908	12 115 766
April	97,3	103,8	10 237	1 248 031	24 981 881	10 041 714
Mai	106,0	100,3	10 227	1 246 996	28 010 414	11 515 064
Juni	105,1	103,4	10 212	1 251 335	27 827 756	11 455 620
Juli	98,8	89,7	10 225	1 254 630	25 423 627	9 892 056
August	106,6	91,3	10 208	1 260 277	27 533 075	10 931 800
September	106,7	104,7	10 186	1 260 775	29 630 801	12 232 691
Oktober	112,6	103,6	10 165	1 257 566	29 158 549	11 901 984
November	112,9	106,7	10 153	1 256 476	30 187 102	12 186 488
Dezember	103,9	103,2	10 146	1 252 755	27 004 193	11 013 744
2006*						
Januar	103,6	88,3	5 228	1 110 478	23 219 864	9 789 310
Februar	101,9	94,3	5 220	1 106 475	23 299 576	10 034 362
März	115,9	96,7	5 217	1 105 293	27 213 899	11 671 260
April	95,1	103,8	5 215	1 101 964	22 871 247	9 607 006
Mai	105,3	100,3	5 214	1 101 468	25 893 147	11 126 963
Juni	104,1	103,4	5 206	1 105 325	25 691 093	11 048 236
Juli	97,7	89,7	5 206	1 107 511	23 545 353	9 741 350
August	105,5	91,3	5 206	1 113 260	25 272 304	10 499 111
September	106,1	104,7	5 198	1 113 708	27 448 516	11 842 912
Oktober	111,8	103,6	5 193	1 110 872	26 927 094	11 485 432
November	111,4	106,7	5 191	1 109 681	27 832 130	11 737 553
Dezember	102,7	103,2	5 190	1 105 926	24 763 545	10 583 812
2007						
Januar	112,9	95,4	5 305	1 109 199	26 068 663	11 318 097
Februar	108,9	102,4	5 299	1 107 881	25 740 553	11 346 968
März	125,3	105,1	5 297	1 110 214	29 580 538	13 126 000
April	105,6	107,1	5 297	1 110 944	26 047 648	11 306 877
Mai	112,2	107,2	5 297	1 112 734	27 412 734	12 038 509
Juni	111,4	108,6	5 291	1 117 750	28 115 820	12 546 533
Juli	110,8	94,1	5 292	1 122 806	26 569 150	11 448 586
August	109,5	95,5	5 292	1 128 969	27 053 745	11 251 538
September	108,7	110,5	5 294	1 130 268	28 145 050	12 274 258
Oktober	125,2	106,7	5 295	1 129 243	29 611 027	12 818 014
November	121,4	110,2	5 291	1 126 743	29 291 119	12 800 488
Dezember	104,2	102,3	5 280	1 123 451	25 229 483	11 030 783

2006* umgerechnet auf den neuen Berichtskreis 50 und mehr tätige Personen.

**Auftragseingangsindex im Verarbeitenden Gewerbe
(ohne Ernährungsgewerbe und Tabakverarbeitung)**







2. Auftragseingangsindex im Verarbeitenden Gewerbe Nordrhein-Westfalens

Nominalindex Inland

Systematik-Nr.	Wirtschaftszweig Hauptgruppe	Jahr 2007	Dezember 2006	November 2007	Dezember 2007	Veränderung gegenüber Vorjahres- monat in %
Basis 2000 = 100						
17	Textilgewerbe	70,2	66,5	69,2	55,6	-16,4
18	Bekleidungs-gewerbe	73,3	32,1	75,5	36,1	+12,5
DB	Textil- und Bekleidungs-gewerbe	71,5	52,1	71,8	47,4	-9,0
DC/19	Ledergewerbe	76,8	38,2	61,9	51,0	+33,5
DD/20	Holzgewerbe (ohne Herstellung von Möbeln)	75,6	64,6	77,2	69,1	+7,0
21	Papiergewerbe	95,7	87,3	101,8	83,1	-4,8
DG/24	Herstellung von chemischen Erzeugnissen	109,7	95,1	110,9	94,8	-0,3
DH/25	Herstellung von Gummi- und Kunststoffwaren	114,4	93,7	115,7	92,3	-1,5
DI/26	Glasgewerbe, Herstellung von Keramik, Verarbeitung von Steinen und Erden	81,9	74,0	87,3	65,7	-11,2
27	Metallerzeugung und -bearbeitung	163,7	133,7	248,8	168,7	+26,2
28	Herstellung von Metallerzeugnissen	122,9	123,7	125,7	131,2	+6,1
DJ	Metallerzeugung und -bearbeitung, Herstellung von Metallerzeugnissen	144,5	129,0	190,7	151,0	+17,1
DK/29	Maschinenbau	131,1	122,2	130,3	131,9	+7,9
30	Herstellung von Büromaschinen, Datenverarbeitungsgeräten und -einrichtungen	33,2	55,9	39,2	34,8	-37,7
31	Herstellung von Geräten der Elektrizitätserzeugung, -verteilung u. Ä.	109,9	93,1	116,9	102,8	+10,4
32	Rundfunk- und Nachrichtentechnik	38,6	45,2	48,8	45,2	-
33	Medizin-, Mess-, Steuer- und Regelungstechnik, Optik, Herstellung von Uhren	128,1	104,3	140,3	111,1	+6,5
DL	Herstellung von Büromaschinen, Datenverarbeitungsgeräten und -einrichtungen; Elektrotechnik, Feinmechanik und Optik	84,1	77,2	92,3	80,7	+4,5
34	Herstellung von Kraftwagen und Kraftwagenteilen	107,3	89,9	102,5	82,8	-7,9
361	Herstellung von Möbeln	84,8	74,3	98,7	72,5	-2,4
D	Verarbeitendes Gewerbe	111,8	99,5	125,7	104,6	+5,1
	Vorleistungsgüterproduzenten	121,7	102,1	146,0	110,9	+8,6
	Investitionsgüterproduzenten	108,3	108,4	106,3	113,6	+4,8
	Gebrauchsgüterproduzenten	79,7	72,4	91,6	67,8	-6,4
	Verbrauchsgüterproduzenten	96,3	82,9	100,8	77,6	-6,4

Noch: 2. Auftragseingangsindex im Verarbeitenden Gewerbe Nordrhein-Westfalens

Nominalindex Ausland

Systematik-Nr.	Wirtschaftszweig Hauptgruppe	Jahr 2007	Dezember 2006	November 2007	Dezember 2007	Veränderung gegenüber Vorjahres- monat in %
Basis 2000 = 100						
17	Textilgewerbe	84,5	67,6	92,3	66,0	-2,4
18	Bekleidungs-gewerbe	101,9	26,4	65,9	34,4	+30,3
DB	Textil- und Bekleidungs-gewerbe	90,6	53,2	83,1	54,9	+3,2
DC/19	Ledergewerbe	180,9	103,5	139,5	74,0	-28,5
DD/20	Holzgewerbe (ohne Herstellung von Möbeln)	171,4	124,5	171,0	134,9	+8,4
21	Papiergewerbe	120,9	101,6	128,4	105,6	+3,9
DG/24	Herstellung von chemischen Erzeugnissen	116,7	106,9	122,9	104,7	-2,1
DH/25	Herstellung von Gummi- und Kunststoffwaren	156,2	123,0	161,3	126,9	+3,2
DI/26	Glasgewerbe, Herstellung von Keramik, Verarbeitung von Steinen und Erden	122,8	99,8	127,3	93,4	-6,4
27	Metallerzeugung und -bearbeitung	174,4	158,2	185,2	161,3	+2,0
28	Herstellung von Metallerzeugnissen	167,8	124,9	163,5	116,4	-6,8
DJ	Metallerzeugung und -bearbeitung, Herstellung von Metallerzeugnissen	171,8	145,3	176,8	143,9	-1,0
DK/29	Maschinenbau	205,8	171,4	209,4	207,0	+20,8
30	Herstellung von Büromaschinen, Datenverarbeitungsgeräten und -einrichtungen	130,4	115,5	151,3	131,1	+13,5
31	Herstellung von Geräten der Elektrizitätserzeugung, -verteilung u. Ä.	143,6	126,7	167,4	127,0	+0,2
32	Rundfunk- und Nachrichtentechnik	55,1	50,6	68,8	50,8	+0,4
33	Medizin-, Mess-, Steuer- und Regelungstechnik, Optik, Herstellung von Uhren	174,6	161,8	184,6	178,9	+10,6
DL	Herstellung von Büromaschinen, Datenverarbeitungsgeräten und -einrichtungen; Elektrotechnik, Feinmechanik und Optik	102,9	92,3	120,6	94,7	+2,6
34	Herstellung von Kraftwagen und Kraftwagenteilen	145,6	131,2	140,7	134,6	+2,6
361	Herstellung von Möbeln	160,1	113,8	181,8	138,9	+22,1
D	Verarbeitendes Gewerbe	147,7	132,6	153,8	134,8	+1,7
	Vorleistungsgüterproduzenten	139,1	121,4	148,1	122,8	+1,2
	Investitionsgüterproduzenten	163,7	154,7	167,5	157,8	+2,0
	Gebrauchsgüterproduzenten	136,2	104,6	155,5	116,7	+11,6
	Verbrauchsgüterproduzenten	115,2	90,2	108,1	86,3	-4,3

Noch: 2. Auftragseingangsindex im Verarbeitenden Gewerbe Nordrhein-Westfalens

Nominalindex Insgesamt

Systematik-Nr.	Wirtschaftszweig Hauptgruppe	Jahr 2007	Dezember 2006	November 2007	Dezember 2007	Veränderung gegenüber Vorjahres- monat in %
Basis 2000 = 100						
17	Textilgewerbe	75,6	66,9	77,8	59,5	-11,1
18	Bekleidungs-gewerbe	82,1	30,3	72,5	35,6	+17,5
DB	Textil- und Bekleidungs-gewerbe	78,1	52,5	75,7	50,0	-4,8
DC/19	Ledergewerbe	100,2	52,8	79,3	56,2	+6,4
DD/20	Holzgewerbe (ohne Herstellung von Möbeln)	91,2	74,4	92,5	79,8	+7,3
21	Papiergewerbe	105,4	92,8	112,0	91,7	-1,2
DG/24	Herstellung von chemischen Erzeugnissen	113,3	101,3	117,2	99,9	-1,4
DH/25	Herstellung von Gummi- und Kunststoffwaren	128,8	103,7	131,4	104,2	+0,5
DI/26	Glasgewerbe, Herstellung von Keramik, Verarbeitung von Steinen und Erden	92,0	80,4	97,1	72,5	-9,8
27	Metallerzeugung und -bearbeitung	167,8	142,9	225,0	165,9	+16,1
28	Herstellung von Metallerzeugnissen	136,4	124,1	137,1	126,8	+2,2
DJ	Metallerzeugung und -bearbeitung, Herstellung von Metallerzeugnissen	153,8	134,6	185,9	148,6	+10,4
DK/29	Maschinenbau	170,6	148,2	172,1	171,7	+15,9
30	Herstellung von Büromaschinen, Datenverarbeitungsgeräten und -einrichtungen	64,1	74,9	74,9	65,4	-12,7
31	Herstellung von Geräten der Elektrizitätserzeugung, -verteilung u. Ä.	121,9	105,1	134,9	111,4	+6,0
32	Rundfunk- und Nachrichtentechnik	48,1	48,3	60,3	48,4	+0,2
33	Medizin-, Mess-, Steuer- und Regelungstechnik, Optik, Herstellung von Uhren	146,2	126,7	157,6	137,5	+8,5
DL	Herstellung von Büromaschinen, Datenverarbeitungsgeräten und -einrichtungen; Elektrotechnik, Feinmechanik und Optik	92,3	83,7	104,6	86,8	+3,7
34	Herstellung von Kraftwagen und Kraftwagenteilen	129,7	114,0	124,8	113,0	-0,9
361	Herstellung von Möbeln	97,8	81,1	113,0	83,9	+3,5
D	Verarbeitendes Gewerbe	126,9	113,4	137,5	117,3	+3,4
	Vorleistungsgüterproduzenten	128,5	109,7	146,8	115,6	+5,4
	Investitionsgüterproduzenten	137,1	132,5	138,1	136,6	+3,1
	Gebrauchsgüterproduzenten	94,1	80,6	107,9	80,2	-0,5
	Verbrauchsgüterproduzenten	101,8	85,0	102,9	80,1	-5,8

Noch: 2. Auftragseingangsindex im Verarbeitenden Gewerbe Nordrhein-Westfalens

Realindex Inland

Systematik-Nr.	Wirtschaftszweig Hauptgruppe	Jahr 2007	Dezember 2006	November 2007	Dezember 2007	Veränderung gegenüber Vorjahres- monat in %
Basis 2000 = 100						
17	Textilgewerbe	68,1	64,7	66,8	53,9	-16,7
18	Bekleidungs-gewerbe	74,2	32,4	76,3	36,4	+12,3
DB	Textil- und Bekleidungs-gewerbe	70,7	51,2	70,8	46,5	-9,2
DC/19	Ledergewerbe	73,3	36,6	59,2	48,7	+33,1
DD/20	Holzgewerbe (ohne Herstellung von Möbeln)	66,7	59,5	68,2	61,1	+2,7
21	Papiergewerbe	91,3	85,5	96,0	78,2	-8,5
DG/24	Herstellung von chemischen Erzeugnissen	96,0	84,2	96,2	81,5	-3,2
DH/25	Herstellung von Gummi- und Kunststoffwaren	105,7	87,7	106,5	85,3	-2,7
DI/26	Glasgewerbe, Herstellung von Keramik, Verarbeitung von Steinen und Erden	76,6	71,5	81,1	60,9	-14,8
27	Metallerzeugung und -bearbeitung	107,4	89,7	163,8	112,5	+25,4
28	Herstellung von Metallerzeugnissen	106,7	107,3	109,7	111,1	+3,5
DJ	Metallerzeugung und -bearbeitung, Herstellung von Metallerzeugnissen	107,1	98,0	138,3	111,8	+14,1
DK/29	Maschinenbau	117,3	111,2	117,1	114,0	+2,5
30	Herstellung von Büromaschinen, Datenverarbeitungsgeräten und -einrichtungen	72,9	101,1	98,0	97,1	-4,0
31	Herstellung von Geräten der Elektrizitätserzeugung, -verteilung u. Ä.	104,8	89,6	110,7	97,6	+8,9
32	Rundfunk- und Nachrichtentechnik	68,9	75,4	87,1	84,3	+11,8
33	Medizin-, Mess-, Steuer- und Regelungstechnik, Optik, Herstellung von Uhren	121,8	99,8	133,1	105,4	+5,6
DL	Herstellung von Büromaschinen, Datenverarbeitungsgeräten und -einrichtungen; Elektrotechnik, Feinmechanik und Optik	93,2	87,9	104,9	94,6	+7,6
34	Herstellung von Kraftwagen und Kraftwagenteilen	100,9	85,1	95,9	77,5	-8,9
361	Herstellung von Möbeln	75,0	66,9	86,6	63,3	-5,4
D	Verarbeitendes Gewerbe	98,3	89,3	108,8	91,0	+1,9
	Vorleistungsgüterproduzenten	100,1	85,5	116,6	90,6	+6,0
	Investitionsgüterproduzenten	102,4	103,6	102,8	105,0	+1,4
	Gebrauchsgüterproduzenten	71,9	66,4	82,1	60,6	-8,7
	Verbrauchsgüterproduzenten	96,8	83,3	101,7	78,0	-6,4

Noch: 2. Auftragseingangsindex im Verarbeitenden Gewerbe Nordrhein-Westfalens

Realindex Ausland

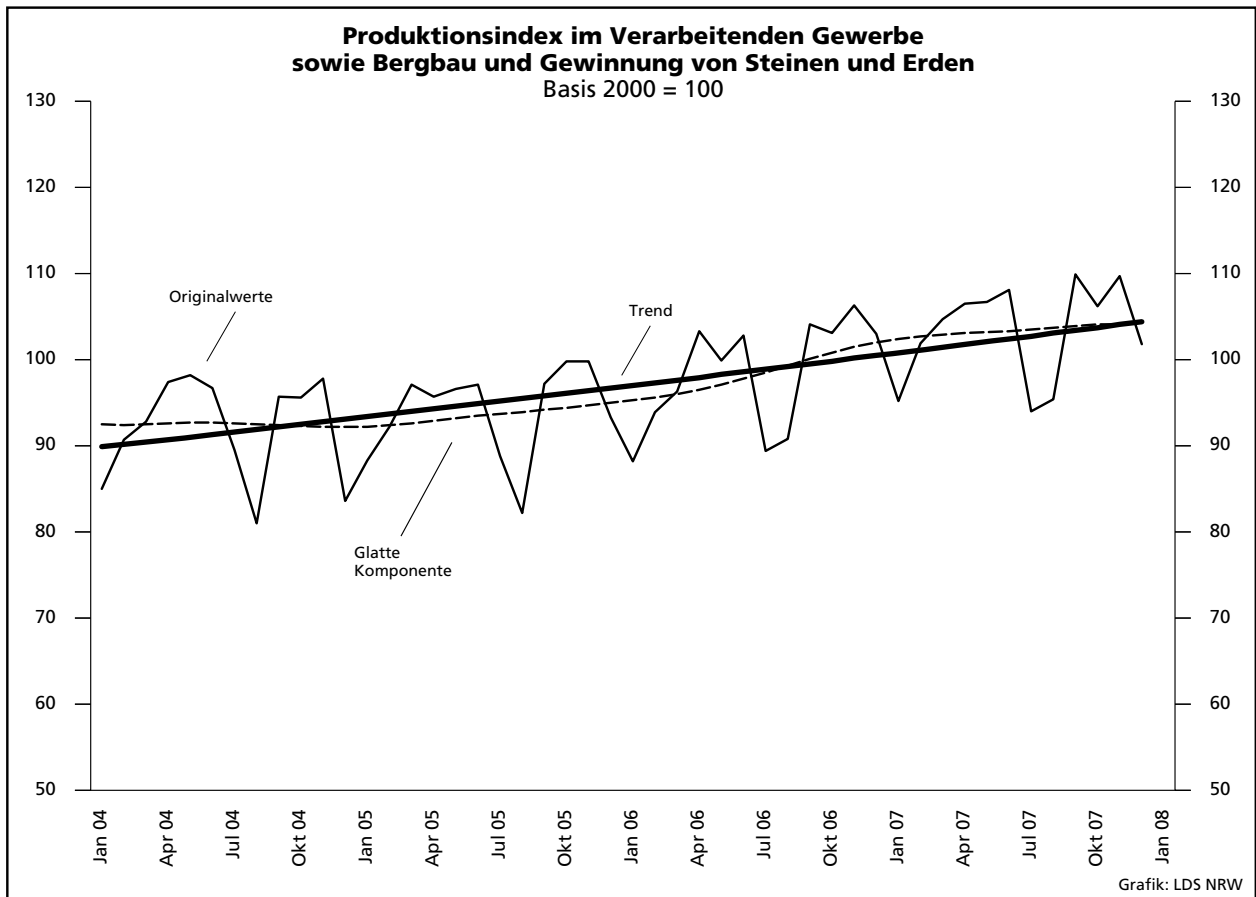
Systematik-Nr.	Wirtschaftszweig Hauptgruppe	Jahr 2007	Dezember 2006	November 2007	Dezember 2007	Veränderung gegenüber Vorjahres- monat in %
Basis 2000 = 100						
17	Textilgewerbe	81,2	65,8	88,0	63,3	-3,8
18	Bekleidungs-gewerbe	100,6	26,0	65,1	34,1	+31,2
DB	Textil- und Bekleidungs-gewerbe	88,0	51,9	80,0	53,1	+2,3
DC/19	Ledergewerbe	167,4	94,4	128,4	67,8	-28,2
DD/20	Holzgewerbe (ohne Herstellung von Möbeln)	157,7	119,5	158,3	125,0	+4,6
21	Papiergewerbe	119,3	102,4	125,0	102,9	+0,5
DG/24	Herstellung von chemischen Erzeugnissen	104,3	95,9	109,4	92,7	-3,3
DH/25	Herstellung von Gummi- und Kunststoffwaren	146,4	116,0	150,7	118,2	+1,9
DI/26	Glasgewerbe, Herstellung von Keramik, Verarbeitung von Steinen und Erden	112,3	93,2	116,6	85,6	-8,2
27	Metallerzeugung und -bearbeitung	117,1	109,7	126,3	111,2	+1,4
28	Herstellung von Metallerzeugnissen	150,4	113,4	145,3	103,9	-8,4
DJ	Metallerzeugung und -bearbeitung, Herstellung von Metallerzeugnissen	130,0	111,1	133,6	108,4	-2,4
DK/29	Maschinenbau	185,9	157,9	188,0	186,6	+18,2
30	Herstellung von Büromaschinen, Datenverarbeitungsgeräten und -einrichtungen	213,4	192,1	255,8	274,4	+42,8
31	Herstellung von Geräten der Elektrizitätserzeugung, -verteilung u. Ä.	132,0	117,9	153,6	116,5	-1,2
32	Rundfunk- und Nachrichtentechnik	73,8	64,2	91,6	68,0	+5,9
33	Medizin-, Mess-, Steuer- und Regelungstechnik, Optik, Herstellung von Uhren	166,3	155,8	175,9	170,0	+9,1
DL	Herstellung von Büromaschinen, Datenverarbeitungsgeräten und -einrichtungen; Elektrotechnik, Feinmechanik und Optik	112,2	100,0	132,5	107,7	+7,7
34	Herstellung von Kraftwagen und Kraftwagenteilen	138,7	125,7	134,3	128,9	+2,5
361	Herstellung von Möbeln	136,5	99,5	154,2	117,3	+17,9
D	Verarbeitendes Gewerbe	133,2	121,2	138,6	122,2	+0,8
	Vorleistungsgüterproduzenten	118,4	104,1	126,1	104,1	-
	Investitionsgüterproduzenten	154,4	148,0	158,4	150,2	+1,5
	Gebrauchsgüterproduzenten	126,6	98,8	144,4	107,8	+9,1
	Verbrauchsgüterproduzenten	110,6	86,5	104,2	83,1	-3,9

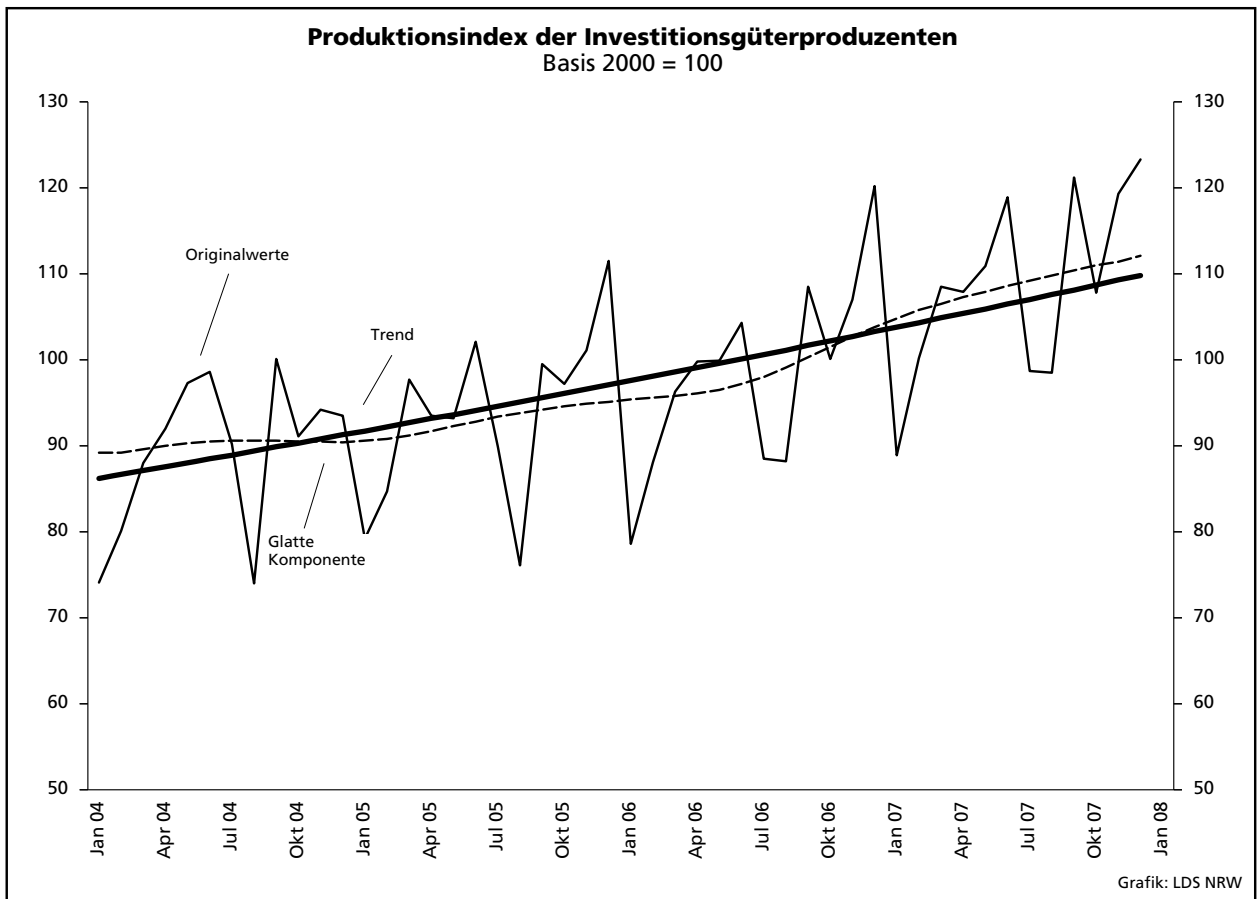
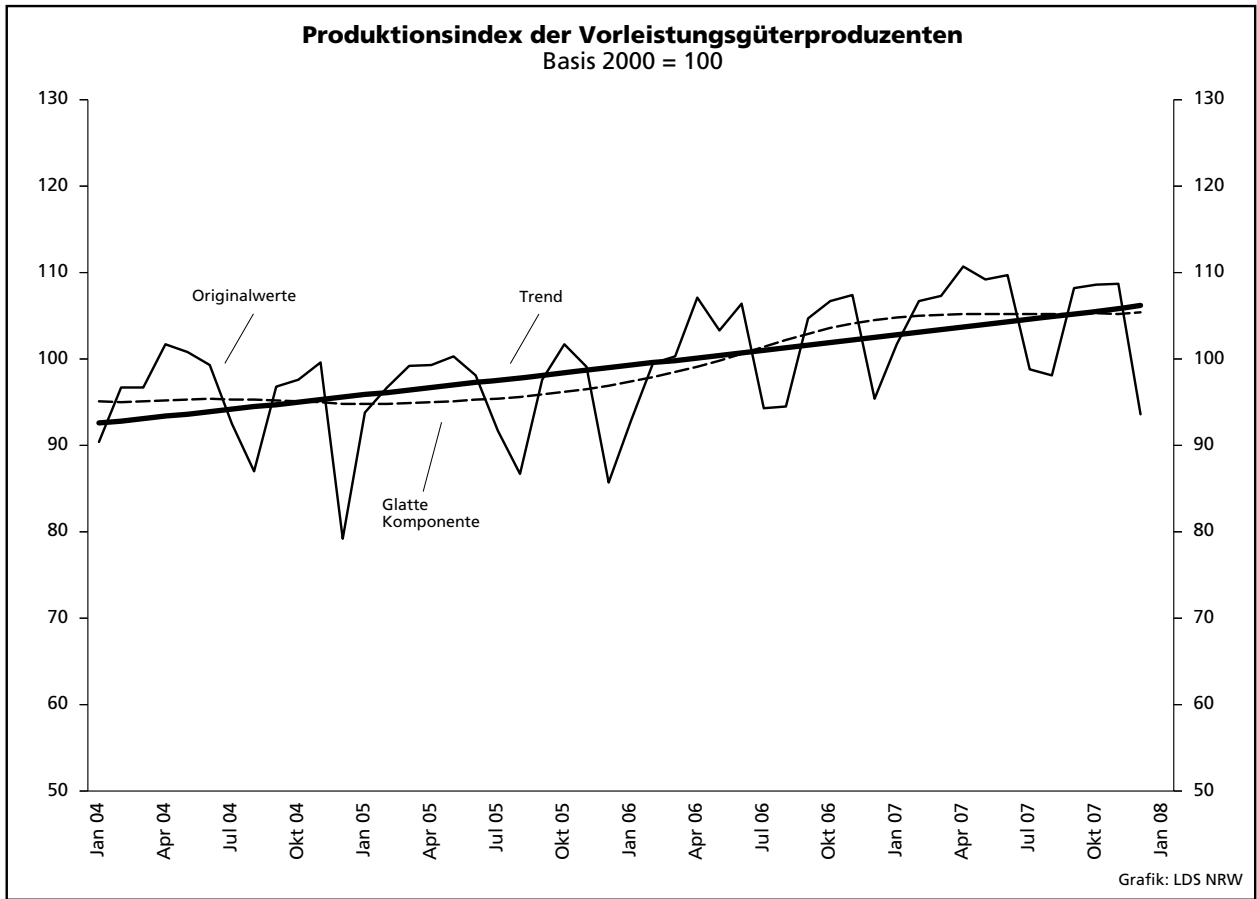
Noch: 2. Auftragseingangsindex im Verarbeitenden Gewerbe Nordrhein-Westfalens

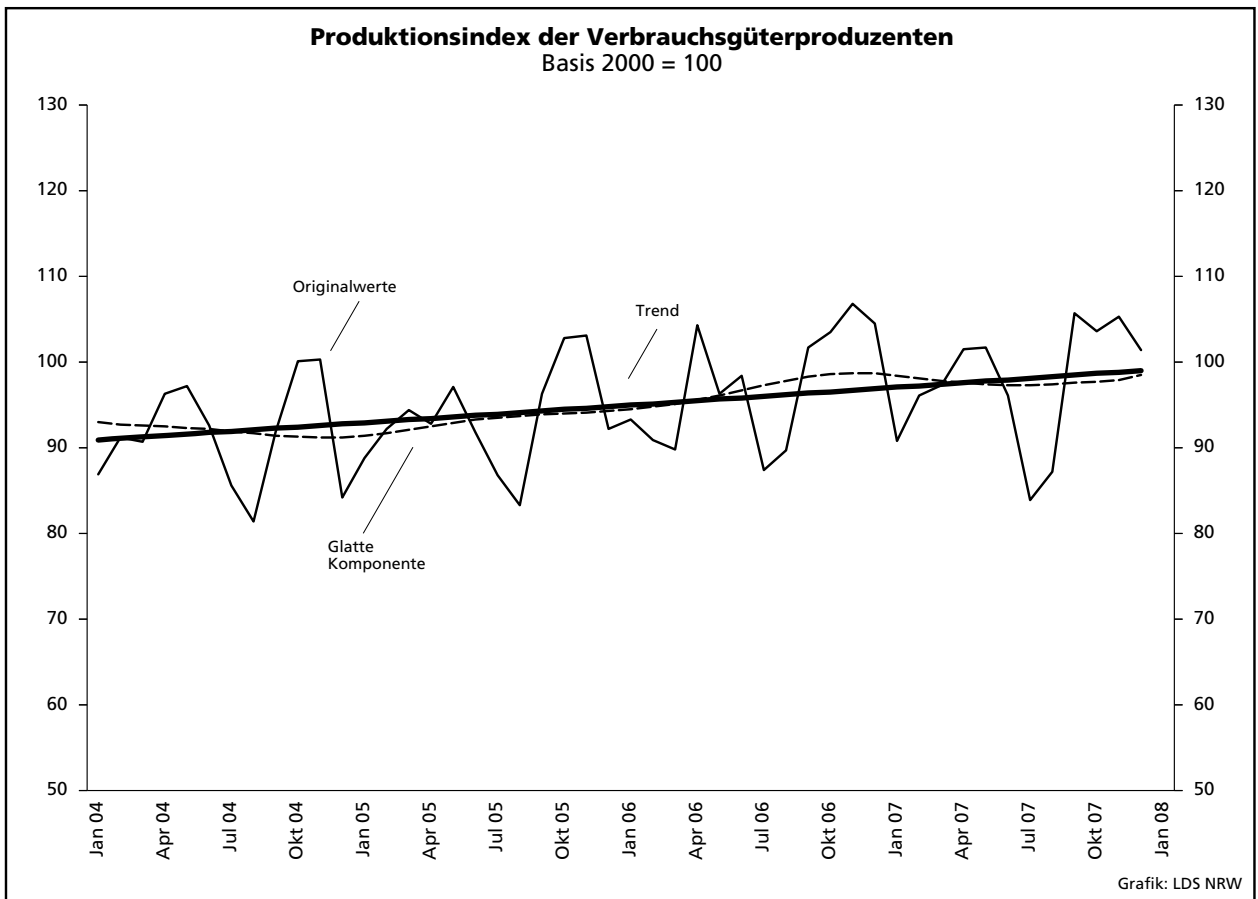
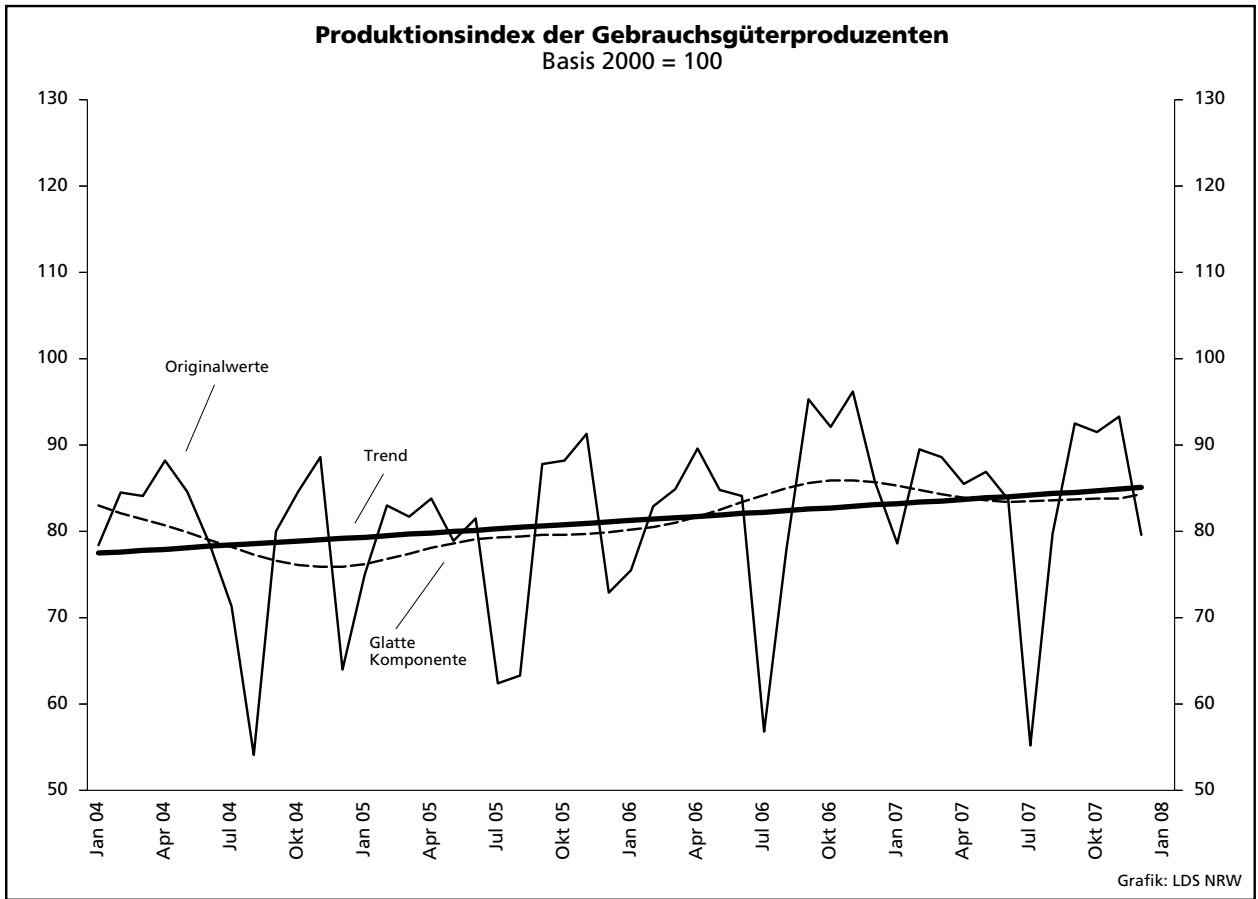
Realindex Insgesamt

Systematik-Nr.	Wirtschaftszweig Hauptgruppe	Jahr 2007	Dezember 2006	November 2007	Dezember 2007	Veränderung gegenüber Vorjahres- monat in %
Basis 2000 = 100						
17	Textilgewerbe	73,0	65,1	74,7	57,4	-11,8
18	Bekleidungs-gewerbe	82,4	30,4	72,9	35,7	+17,4
DB	Textil- und Bekleidungs-gewerbe	76,7	51,5	74,0	48,8	-5,2
DC/19	Ledergewerbe	94,4	49,6	74,7	53,0	+6,9
DD/20	Holzgewerbe (ohne Herstellung von Möbeln)	81,5	69,3	82,9	71,5	+3,2
21	Papiergewerbe	102,1	92,0	107,2	87,7	-4,7
DG/24	Herstellung von chemischen Erzeugnissen	100,3	90,3	103,1	87,4	-3,2
DH/25	Herstellung von Gummi- und Kunststoffwaren	119,7	97,4	121,7	96,6	-0,8
DI/26	Glasgewerbe, Herstellung von Keramik, Verarbeitung von Steinen und Erden	85,4	76,8	89,8	67,0	-12,8
27	Metallerzeugung und -bearbeitung	111,1	97,2	149,7	112,0	+15,2
28	Herstellung von Metallerzeugnissen	119,8	109,2	120,3	108,9	-0,3
DJ	Metallerzeugung und -bearbeitung, Herstellung von Metallerzeugnissen	114,9	102,5	136,7	110,7	+8,0
DK/29	Maschinenbau	153,6	135,9	154,6	152,5	+12,2
30	Herstellung von Büromaschinen, Datenverarbeitungsgeräten und -einrichtungen	117,6	130,1	148,2	153,6	+18,1
31	Herstellung von Geräten der Elektrizitätserzeugung, -verteilung u. Ä.	114,5	99,7	126,0	104,4	+4,7
32	Rundfunk- und Nachrichtentechnik	71,7	68,9	89,7	74,9	+8,7
33	Medizin-, Mess-, Steuer- und Regelungstechnik, Optik, Herstellung von Uhren	139,1	121,6	149,8	130,5	+7,3
DL	Herstellung von Büromaschinen, Datenverarbeitungsgeräten und -einrichtungen; Elektrotechnik, Feinmechanik und Optik	101,5	93,2	116,9	100,3	+7,6
34	Herstellung von Kraftwagen und Kraftwagenteilen	123,0	108,8	118,4	107,5	-1,2
361	Herstellung von Möbeln	85,6	72,6	98,3	72,6	-
D	Verarbeitendes Gewerbe	113,0	102,7	121,4	104,2	+1,5
	Vorleistungsgüterproduzenten	107,3	92,8	120,3	95,9	+3,3
	Investitionsgüterproduzenten	129,4	126,7	131,7	128,5	+1,4
	Gebrauchsgüterproduzenten	85,8	74,7	98,0	72,7	-2,7
	Verbrauchsgüterproduzenten	100,9	84,3	102,5	79,5	-5,7

**Produktionsindex im Verarbeitenden Gewerbe
sowie Bergbau und Gewinnung von Steinen und Erden**







3. Produktionsindex*) im Verarbeitenden Gewerbe sowie Bergbau und Gewinnung von Steinen und Erden Nordrhein-Westfalens

Systematik-Nr.	Wirtschaftszweig Hauptgruppe	Ge- wichtung	Jahr	Dezember	November	Dezember	Veränderung Dezember 2007 gegenüber Dezember 2006
		%	2007	2006	2007		%
Basis 2000 = 100							
C	Bergbau und Gewinnung von Steinen und Erden	2,2	88,0	94,0	91,6	81,6	-13,2
	darunter						
10	Kohlenbergbau, Torfgewinnung	1,7	89,1	98,7	91,0	81,0	-17,9
14	Gewinnung von Steinen und Erden, sonstiger Bergbau	0,5	84,0	77,7	93,5	83,8	+7,9
D	Verarbeitendes Gewerbe	76,5	103,8	103,2	110,2	102,3	-0,9
	davon						
DA	Ernährungsgewerbe und Tabakverarbeitung	5,4	116,0	126,5	127,6	124,1	-1,9
	davon						
15	Ernährungsgewerbe	5,3	116,7	127,8	128,5	125,4	-1,9
16	Tabakverarbeitung	0,1	72,3	53,9	72,0	50,9	-5,6
DB	Textil- und Bekleidungsgewerbe	2,0	73,4	65,3	74,1	61,4	-6,0
	davon						
17	Textilgewerbe	1,5	79,7	71,2	83,0	67,9	-4,6
18	Bekleidungsgewerbe	0,5	52,5	45,9	44,9	39,9	-13,1
DC/19	Ledergewerbe	0,1	56,9	57,7	62,9	47,6	-17,5
DD/20	Holzgewerbe (ohne Herstellung von Möbeln)	1,5	75,0	73,7	81,1	72,7	-1,4
DE	Papier-, Verlags- und Druckgewerbe	6,7	93,7	100,3	101,6	95,2	-5,1
	davon						
21	Papiergewerbe	2,3	104,8	101,1	107,1	96,6	-4,5
22	Verlags- und Druckgewerbe, Vervielfältigung von bespielten Ton-, Bild- und Datenträgern	4,4	87,8	99,9	98,7	94,5	-5,4
DF/23	Kokerei, Mineralölverarbeitung, Herstellung und Verarbeitung von Spalt- und Brutstoffen	0,6	96,2	90,8	96,4	99,1	+9,1
DG/24	Herstellung von chemischen Erzeugnissen	8,2	83,7	75,2	79,8	74,2	-1,3
DH/25	Herstellung von Gummi- und Kunststoffwaren	3,6	106,9	98,5	111,4	92,5	-6,1
DI/26	Glasgewerbe, Herstellung von Keramik, Verarbeitung von Steinen und Erden	2,7	88,3	79,9	91,2	75,9	-5,0
DJ	Metallerzeugung und -bearbeitung, Herstellung von Metallerzeugnissen	19,7	114,3	105,1	119,6	103,5	-1,5
	davon						
27	Metallerzeugung und -bearbeitung	8,9	117,6	107,0	120,5	108,7	+1,6
28	Herstellung von Metallerzeugnissen	10,8	111,7	103,6	118,9	99,3	-4,2
DK/29	Maschinenbau	12,0	119,2	139,7	130,1	142,7	+2,1
DL	Herstellung von Büromaschinen, Datenver- arbeitungsgeräten und -einrichtungen; Elektrotechnik, Feinmechanik und Optik davon	6,3	104,6	100,7	115,4	104,9	+4,2
30	Herstellung von Büromaschinen, Datenver- arbeitungsgeräten und -einrichtungen	0,6	85,6	70,5	112,2	99,6	+41,3
31	Herstellung von Geräten der Elektrizitätser- zeugung, -verteilung u. Ä.	4,1	108,8	105,3	116,1	101,8	-3,3
32	Rundfunk- und Nachrichtentechnik	0,8	79,6	63,1	97,7	92,0	+45,8
33	Medizin-, Mess-, Steuer- und Regelungs- technik, Optik, Herstellung von Uhren	0,8	123,6	139,7	132,7	137,9	-1,3
DM	Fahrzeugbau	4,5	99,2	87,8	107,1	91,0	+3,6
	davon						
34	Herstellung von Kraftwagen und Kraftwagenteilen	4,1	96,7	83,3	105,0	88,8	+6,6
35	Sonstiger Fahrzeugbau	0,4	127,5	138,9	130,8	115,5	-16,8
DN	Herstellung von Möbeln, Schmuck, Musik- instrumenten, Sportgeräten, Spielwaren und sonstigen Erzeugnissen; Recycling davon	3,2	84,1	86,8	94,5	81,0	-6,7
36	Herstellung von Möbeln, Schmuck, Musik- instrumenten, Sportgeräten, Spielwaren und sonstigen Erzeugnissen	3,1	83,6	86,4	94,5	80,4	-6,9
37	Recycling	0,1	102,5	101,6	96,1	103,1	+1,5
C – D	Verarbeitendes Gewerbe sowie Bergbau und Gewinnung von Steinen und Erden	78,7	103,4	103,0	109,7	101,8	-1,2
C – F	Produzierendes Gewerbe (einschl. Bau und Energie)	100	100,6	102,6	107,6	101,7	-0,9
	Vorleistungsgüterproduzenten	38,9	105,1	95,4	108,7	93,6	-1,9
	Investitionsgüterproduzenten	20,8	108,7	120,2	119,3	123,3	+2,6
	Gebrauchsgüterproduzenten	3,9	83,7	85,7	93,3	79,6	-7,1
	Verbrauchsgüterproduzenten	12,8	97,6	104,5	105,3	101,4	-3,0
	Energie	8,9	118,7	127,0	130,3	133,0	+4,7

*) von Kalenderunregelmäßigkeiten bereinigt

**4. Betriebe, Beschäftigte, geleistete Arbeitsstunden, Bruttoentgelte und Umsatz
in Nordrhein-Westfalen nach Wirtschaftszweigen**

Systematik-Nr.	Wirtschaftszweig a = Dezember 2007 b = Veränderung gegenüber gleichem Vorjahreszeitraum in %		Betriebe	Beschäftigte	Geleistete Arbeits- stunden	Brutto- entgelte	Gesamtumsatz	
							insgesamt	darunter Auslands- umsatz
			Anzahl		1 000		1 000 EUR	
C	Bergbau und Gewinnung von Steinen und Erden	a	41	37 270	3 473	104 513	297 148	10 324
		b	-4,7	-5,9	-11,9	+0,7	+19,4	-9,1
CA	Kohlenbergbau, Torfgewinnung, Gewinnung von Erdöl und Erdgas, Bergbau auf Uran- und Thoriumerze	a	29	34 981	3 176	97 206	269 500	3 640
		b	-3,3	-6,3	-12,5	+0,8	+24,4	+30,7
CB	Erzbergbau, Gewinnung von Steinen und Erden, sonstiger Bergbau	a	12	2 289	297	7 306	27 648	6 685
		b	-7,7	-0,3	-4,8	-0,6	-14,2	-22,1
D	Verarbeitendes Gewerbe	a	5 239	1 086 181	126 077	3 848 231	24 932 335	11 020 459
		b	+1,8	+1,9	-1,0	+5,0	+1,7	+4,2
DA	Ernährungsgewerbe und Tabak- verarbeitung	a	437	80 012	10 030	209 242	2 368 736	398 465
		b	+2,3	+1,6	-0,8	-1,3	+4,7	+3,7
15	Ernährungsgewerbe	a	434	79 281	9 937	207 123	2 352 251	394 782
		b	+2,4	+1,7	-0,7	-1,3	+4,9	+4,2
15.1	Schlachten und Fleischverarbeitung	a	101	17 676	2 252	41 364	620 837	97 092
		b	+1,0	-2,2	-5,0	+3,9	-0,2	-5,2
15.3	Obst- und Gemüseverarbeitung	a	27	6 195	772	18 110	216 424	37 796
		b	+3,8	+14,7	+13,7	+7,9	+11,3	+8,1
15.7	Herstellung von Futtermitteln	a	20	2 023	276	6 046	76 611	14 678
		b	+5,3	+2,3	-4,2	+2,3	+16,5	+8,2
15.8	Sonstiges Ernährungsgewerbe (ohne Getränkeherstellung)	a	199	38 386	4 629	93 210	672 259	109 213
		b	+6,4	+3,2	+1,5	-2,4	+1,1	+1,8
15.81	Herstellung von Backwaren (ohne Dauerbackwaren)	a	127	17 942	2 252	36 137	240 758	24 713
		b	+11,4	+7,0	+8,1	+6,3	+11,7	+14,3
15.84	Herstellung von Süßwaren (ohne Dauerbackwaren)	a	25	9 578	1 157	25 387	184 644	43 375
		b	-	+2,9	-	-0,3	+1,8	-2,2
15.9	Herstellung von Getränken	a	51	9 152	1 229	29 871	321 214	18 823
		b	-7,3	-4,3	-4,9	-11,4	-1,1	-7,8
15.96	Herstellung von Bier	a	25	5 635	719	19 445	151 023	7 245
		b	-10,7	-4,7	-7,7	-15,4	-9,0	-1,3
15.98	Gewinnung natürlicher Mineralwässer, Herstellung von Erfrischungsgetränken	a	21	2 951	430	8 303	83 897	4 137
		b	-4,5	-3,7	+0,6	-3,6	-4,3	-19,9
16	Tabakverarbeitung	a	3	731	93	2 119	16 485	3 683
		b	-	+0,6	-4,0	+1,8	-15,9	-28,9
DB	Textil- und Bekleidungsgewerbe	a	187	26 903	3 122	73 279	338 245	138 866
		b	-3,6	-4,2	-6,4	+1,7	-11,2	-3,2
17	Textilgewerbe	a	142	20 325	2 269	54 393	232 203	102 706
		b	+1,4	-0,2	-3,9	+2,6	-11,2	-2,9
17.2	Weberei	a	29	4 175	497	12 142	49 905	27 854
		b	-	-5,0	-5,8	+2,9	-10,7	+5,8

**Noch: 4. Betriebe, Beschäftigte, geleistete Arbeitsstunden, Bruttoentgelte und Umsatz
in Nordrhein-Westfalen nach Wirtschaftszweigen**

Systematik-Nr.	Wirtschaftszweig a = Dezember 2007 b = Veränderung gegenüber gleichem Vorjahreszeitraum in %		Betriebe	Beschäftigte	Geleistete Arbeits- stunden	Brutto- entgelte	Gesamtumsatz	
							insgesamt	darunter Auslands- umsatz
			Anzahl		1 000		1 000 EUR	
17.3	Textilveredlung	a	18	2 204	257	5 663	17 431	5 390
		b	+5,9	–	+3,8	–5,1	–15,9	–22,1
17.4	Herstellung von konfektionierten Textil- waren (ohne Bekleidung)	a	34	4 439	468	10 145	58 157	21 215
		b	+3,0	+2,8	–3,9	–0,3	–14,1	+5,2
17.5	Sonstiges Textilgewerbe (ohne Herstellung von Maschenware)	a	49	7 478	811	19 755	78 918	37 866
		b	+2,1	+1,9	–3,8	+0,7	–11,0	–4,6
18	Bekleidungs-gewerbe	a	45	6 578	853	18 886	106 042	36 161
		b	–16,7	–14,8	–12,3	–0,7	–11,2	–3,9
18.22	Herstellung von Oberbekleidung (ohne Arbeits- und Berufsbekleidung)	a	34	5 617	741	16 465	96 401	34 370
		b	–19,0	–15,0	–12,6	+1,0	–9,9	–4,8
DC/19	Ledergewerbe	a	13	2 011	214	4 968	28 353	8 695
		b	–13,3	–13,1	–15,4	–12,7	–6,8	–36,9
DD/20	Holzgewerbe (ohne Herstellung von Möbeln)	a	83	13 185	1 584	36 664	203 139	62 617
		b	–1,2	+0,1	–4,3	+6,5	–4,5	+32,6
DE	Papier-, Verlags- und Druckgewerbe	a	409	68 205	7 915	225 689	1 172 183	300 966
		b	–2,2	–0,7	–3,8	–0,8	–0,6	–2,6
21	Papiergewerbe	a	162	29 707	3 465	97 484	578 839	239 399
		b	–0,6	–1,6	–5,2	–	–1,2	–1,0
21.1	Herstellung von Holzstoff, Zellstoff, Papier, Karton und Pappe	a	36	8 770	1 107	32 984	240 272	134 690
		b	–	–5,9	–6,4	–3,7	–5,1	–7,2
21.2	Herstellung von Waren aus Papier, Karton und Pappe	a	126	20 937	2 358	64 500	338 567	104 708
		b	–0,8	+0,3	–4,6	+2,0	+1,8	+8,4
21.21	Herstellung von Wellpapier und -pappe sowie von Verpackungsmitteln aus Papier, Karton und Pappe	a	79	10 886	1 152	32 221	170 178	52 484
		b	+1,3	+0,2	–4,5	+0,3	–2,8	+3,7
22	Verlagsgewerbe, Druckgewerbe, Vervielfältigung von bespielten Ton-, Bild- und Datenträgern	a	247	38 498	4 450	128 205	593 344	61 568
		b	–3,1	–0,1	–2,7	–1,4	–	–8,3
22.1	Verlagsgewerbe	a	100	17 861	1 933	62 854	294 408	9 994
		b	+1,0	–2,9	–4,9	–3,3	+2,1	–0,7
22.2	Druckgewerbe	a	141	17 836	2 121	55 467	241 232	27 319
		b	–5,4	+3,4	+0,2	+1,3	+0,9	+0,9
DF/23	Kokerei, Mineralölverarbeitung, Herstellung und Verarbeitung von Spalt- und Brutstoffen	a	11	4 928	629	22 718	670 966	63 588
		b	–	+2,9	+1,0	+9,8	+6,9	–14,5
DG/24	Herstellung von chemischen Erzeugnissen	a	321	101 625	11 557	431 174	3 860 888	1 953 870
		b	+1,9	–3,2	–5,7	+3,4	–0,5	+0,2
24.1	Herstellung von chemischen Grundstoffen	a	123	44 295	5 215	202 755	2 547 678	1 367 564
		b	+6,0	–6,3	–8,3	+1,5	–1,7	+0,3
24.3	Herstellung von Anstrichmitteln, Druckfarben und Kittens	a	46	12 403	1 505	47 353	217 927	88 023
		b	–8,0	–2,5	+2,7	–0,4	–11,6	–11,5

**Noch: 4. Betriebe, Beschäftigte, geleistete Arbeitsstunden, Bruttoentgelte und Umsatz
in Nordrhein-Westfalen nach Wirtschaftszweigen**

Systematik-Nr.	Wirtschaftszweig a = Dezember 2007 b = Veränderung gegenüber gleichem Vorjahreszeitraum in %		Betriebe	Beschäftigte	Geleistete Arbeits- stunden	Brutto- entgelte	Gesamtumsatz	
							insgesamt	darunter Auslands- umsatz
			Anzahl		1 000		1 000 EUR	
24.4	Herstellung von pharmazeutischen Erzeugnissen	a	38	17 516	1 809	76 652	425 819	217 227
		b	–	–0,7	–5,1	+10,1	–1,8	+1,7
24.5	Herstellung von Seifen, Wasch-, Reinigungs- und Körperpflegemitteln	a	40	15 125	1 584	54 458	342 066	122 218
		b	+2,6	–1,7	–8,0	–2,1	–0,2	+1,1
24.51	Herstellung von Seifen, Wasch-, Reinigungs- und Poliermitteln	a	23	11 445	1 162	44 532	268 756	107 182
		b	–	–2,9	–10,9	–2,3	–	+1,7
24.52	Herstellung von Duftstoffen und Körperpflegemitteln	a	17	3 680	422	9 927	73 310	15 036
		b	+6,3	+2,5	+0,9	–1,6	–1,3	–2,6
24.6	Herstellung von sonstigen chemischen Erzeugnissen	a	65	9 324	1 149	35 155	288 497	125 604
		b	+6,6	+5,1	+1,8	+11,6	+33,3	+11,7
DH/25	Herstellung von Gummi- und Kunststoffwaren	a	401	62 266	7 498	191 630	835 579	340 909
		b	+3,9	+3,3	+0,4	+3,4	–2,3	+0,7
25.1	Herstellung von Gummiwaren	a	43	8 937	1 103	29 338	150 913	63 814
		b	–	+1,4	+4,8	+3,0	+13,7	+10,0
25.2	Herstellung von Kunststoffwaren	a	358	53 329	6 395	162 293	684 666	277 094
		b	+4,4	+3,6	–0,3	+3,5	–5,3	–1,2
25.21	Herstellung von Platten, Folien, Schläuchen und Profilen aus Kunststoffen	a	93	15 719	1 810	53 391	241 071	123 210
		b	+3,3	+2,2	–1,8	+1,9	–10,8	–7,5
25.22	Herstellung von Verpackungsmitteln aus Kunststoffen	a	49	6 789	823	19 896	98 974	39 276
		b	–	+2,4	–1,0	+3,8	+3,4	+3,4
DI/26	Glasgewerbe, Herstellung von Keramik, Verarbeitung von Steinen und Erden	a	179	26 939	3 289	84 939	412 832	135 997
		b	+2,9	+2,1	–0,2	–3,6	–4,6	+5,1
26.1	Herstellung von Glas und Glaswaren	a	51	10 189	1 226	29 722	126 201	47 111
		b	–	+2,3	+1,1	–2,9	–14,6	–11,4
26.2	Herstellung von keramischen Erzeugnissen (ohne Ziegel und Baukeramik)	a	21	3 093	429	10 194	70 426	32 316
		b	–4,5	–1,6	–2,2	+0,3	+2,0	–1,1
26.5	Herstellung von Zement, Kalk und gebranntem Gips	a	18	2 607	341	8 931	61 680	15 041
		b	–	+0,4	+0,1	–1,4	–10,9	+30,8
26.8	Herstellung von sonstigen Erzeugnissen aus nicht metallischen Mineralien	a	27	5 052	543	17 532	72 847	27 276
		b	+17,4	+9,0	+0,7	–5,4	+11,8	+22,7
DJ	Metallerzeugung und -bearbeitung, Herstellung von Metallerzeugnissen	a	1 275	251 909	28 483	890 052	5 295 708	2 063 988
		b	+3,7	+3,9	+1,4	+9,8	+7,1	+15,0
27	Metallerzeugung und -bearbeitung	a	332	107 190	12 150	424 421	3 081 510	1 198 558
		b	+4,1	+3,0	+1,9	+14,2	+4,9	+10,1
27.1	Erzeugung von Roheisen, Stahl und Ferrolegierungen	a	39	37 533	4 212	168 235	1 286 680	355 707
		b	–	+1,1	+0,8	+26,0	+0,8	–0,3
27.2	Herstellung von Rohren	a	55	16 842	1 684	68 046	477 606	284 772
		b	+10,0	+5,4	–2,0	+20,2	+24,0	+32,7
27.3	Sonstige erste Bearbeitung von Eisen und Stahl	a	69	11 573	1 367	40 573	264 255	99 646
		b	+4,5	+3,3	–0,1	–2,7	–2,9	–1,9

**Noch: 4. Betriebe, Beschäftigte, geleistete Arbeitsstunden, Bruttoentgelte und Umsatz
in Nordrhein-Westfalen nach Wirtschaftszweigen**

Systematik-Nr.	Wirtschaftszweig a = Dezember 2007 b = Veränderung gegenüber gleichem Vorjahreszeitraum in %		Betriebe	Beschäftigte	Geleistete Arbeits- stunden	Brutto- entgelte	Gesamtumsatz	
							insgesamt	darunter Auslands- umsatz
			Anzahl		1 000		1 000 EUR	
27.4	Erzeugung und erste Bearbeitung von NE-Metallen	a	75	20 430	2 419	74 559	746 397	346 379
		b	+1,4	+3,2	+3,7	+3,9	+0,9	+8,0
27.5	Gießereien	a	94	20 812	2 469	73 008	306 571	112 053
		b	+4,4	+4,4	+6,1	+7,5	+16,1	+18,3
27.51	Eisengießereien	a	35	8 672	1 031	31 451	118 768	49 620
		b	+6,1	+2,0	+3,1	+1,2	+11,7	+16,1
28	Herstellung von Metallerzeugnissen	a	943	144 719	16 332	465 631	2 214 197	865 430
		b	+3,5	+4,6	+1,1	+6,1	+10,4	+22,6
28.1	Stahl- und Leichtmetallbau	a	140	17 800	2 104	54 867	327 952	96 421
		b	+0,7	+7,2	+2,9	+8,9	+1,9	+14,5
28.3	Herstellung von Dampfkesseln (ohne Zentralheizungskessel)	a	46	8 319	1 064	35 981	359 041	196 502
		b	-4,2	+8,3	-1,3	+13,5	+90,8	+110,3
28.4	Herstellung von Schmiede-, Press-, Zieh- und Stanzteilen, gewalzten Ringen und pulvermetallurgischen Erzeugnissen	a	163	32 166	3 665	108 732	482 896	172 711
		b	+4,5	+4,6	+3,9	+9,4	+6,7	+8,3
28.6	Herstellung von Schneidwaren, Werk- zeugen, Schlössern und Beschlägen	a	194	36 771	3 792	115 054	400 009	151 558
		b	+1,6	+1,7	-0,3	-0,5	-6,9	-8,4
28.7	Herstellung von sonstigen Metallwaren	a	208	30 138	3 355	96 964	436 144	194 825
		b	+3,5	+3,5	-2,4	+5,4	+7,2	+27,8
DK/29	Maschinenbau	a	912	193 542	23 482	778 527	4 256 925	2 675 982
		b	+2,0	+4,5	+0,5	+8,7	-3,4	-3,5
29.1	Herstellung von Maschinen für die Erzeugung und Nutzung von mechanischer Energie (ohne Motoren für Luft- und Straßenfahrzeuge)	a	203	58 288	6 965	220 472	1 122 353	682 723
		b	+0,5	+5,7	+2,8	+6,7	+9,3	+14,7
29.13	Herstellung von Armaturen	a	79	16 938	1 896	59 791	281 001	143 720
		b	+1,3	+1,6	-4,2	+1,9	-0,2	+1,8
29.2	Herstellung von sonstigen Maschinen für unspezifische Verwendung	a	290	49 135	6 144	204 796	1 008 536	548 820
		b	+3,9	+4,4	-	+6,7	-18,4	-23,6
29.3	Herstellung von land- und forstwirtschaftlichen Maschinen	a	19	5 734	579	26 134	119 316	81 287
		b	-	+5,3	-2,5	-0,5	+5,4	+27,4
29.4	Herstellung von Werkzeugmaschinen	a	88	15 825	1 966	64 455	472 694	305 377
		b	-3,3	+3,0	+1,3	+16,7	+17,1	+15,7
29.5	Herstellung von Maschinen für sonstige bestimmte Wirtschaftszweige	a	282	50 592	6 333	214 072	1 298 123	926 366
		b	+3,3	+4,7	+3,0	+11,8	-4,1	-6,4
29.7	Herstellung von Haushaltsgeräten, anderweitig nicht genannt	a	24	13 162	1 403	45 201	220 500	124 501
		b	-	+1,0	-16,0	+9,1	-13,5	-2,7
DL	Herstellung von Büromaschinen, Daten- verarbeitungsgeräten und -einrichtungen; Elektrotechnik, Feinmechanik und Optik	a	554	124 470	14 398	440 235	2 182 422	977 550
		b	+3,6	+3,1	+1,2	+4,9	+4,4	+4,9

**Noch: 4. Betriebe, Beschäftigte, geleistete Arbeitsstunden, Bruttoentgelte und Umsatz
in Nordrhein-Westfalen nach Wirtschaftszweigen**

Systematik-Nr.	Wirtschaftszweig a = Dezember 2007 b = Veränderung gegenüber gleichem Vorjahreszeitraum in %		Betriebe	Beschäftigte	Geleistete Arbeits- stunden	Brutto- entgelte	Gesamtumsatz	
							insgesamt	darunter Auslands- umsatz
30	Herstellung von Büromaschinen, Datenver- arbeitungsgeräten und -einrichtungen	a	24	6 217	737	22 844	150 376	46 424
		b	+4,3	-2,4	+3,3	+7,3	-6,2	-1,7
31	Herstellung von Geräten der Elektrizitäts- erzeugung, -verteilung u.Ä.	a	328	83 230	9 289	287 131	1 292 605	518 580
		b	+1,9	+2,2	-1,1	+1,7	+4,5	+6,2
31.2	Herstellung von Elektrizitätsverteilungs- und -schalteinrichtungen	a	141	36 667	4 035	127 229	476 974	173 366
		b	+4,4	+5,8	+3,2	+2,5	+1,3	+8,2
31.6	Herstellung von elektrischen Ausrüstungen, anderweitig nicht genannt	a	70	22 370	2 376	79 370	342 358	135 095
		b	-	-3,9	-6,0	-1,1	+4,6	+15,0
32	Rundfunk- und Nachrichtentechnik	a	60	14 145	1 892	56 993	455 174	274 014
		b	+17,6	+6,4	+10,5	+24,1	+11,5	+2,4
32.2	Herstellung von Geräten und Einrichtungen der Telekommunikationstechnik	a	29	8 532	1 106	37 881	365 831	248 403
		b	+16,0	+1,8	+10,5	+35,8	+7,2	+4,1
33	Medizin-, Mess-, Steuer- und Regelungs- technik, Optik, Herstellung von Uhren	a	142	20 878	2 480	73 268	284 266	138 533
		b	+2,2	+6,2	+2,7	+4,7	-0,2	+7,9
33.2	Herstellung von Mess-, Kontroll-, Navigati- ons- u.ä. Instrumenten und Vorrichtungen	a	87	13 360	1 616	49 460	186 450	101 631
		b	+8,8	+9,9	+8,3	+8,0	-3,7	+2,9
DM	Fahrzeugbau	a	207	90 587	9 594	342 932	2 652 377	1 708 733
		b	+0,5	+1,1	-1,6	+1,4	+5,1	+12,6
34	Herstellung von Kraftwagen und Kraftwagenteilen	a	166	80 212	8 395	309 295	2 476 439	1 599 228
		b	+1,8	+1,4	-0,9	+2,5	+5,9	+10,5
35	Sonstiger Fahrzeugbau	a	41	10 375	1 198	33 638	175 938	109 505
		b	-4,7	-1,0	-6,8	-7,6	-5,7	+55,9
DN	Herstellung von Möbeln, Schmuck, Musik- instrumenten, Sportgeräten, Spielwaren und sonstigen Erzeugnissen; Recycling	a	250	39 599	4 284	116 179	653 983	190 232
		b	-3,1	-3,4	-8,7	-2,4	-5,2	+12,7
36	Herstellung von Möbeln, Schmuck, Musik- instrumenten, Sportgeräten, Spielwaren und sonstigen Erzeugnissen	a	239	38 744	4 163	113 302	596 883	169 302
		b	-3,2	-3,5	-8,7	-2,8	-3,4	+17,6
36.1	Herstellung von Möbeln	a	202	33 674	3 605	98 804	516 708	142 310
		b	-3,8	-3,9	-9,6	-3,7	-3,8	+17,8
37	Recycling	a	11	855	122	2 877	57 101	20 929
		b	-	-2,7	-8,1	+20,7	-20,9	-15,6
	Insgesamt	a	5 280	1 123 451	129 550	3 952 744	25 229 483	11 030 783
		b	+1,7	+1,6	-1,3	+4,8	+1,9	+4,2

5. Umsatz in Nordrhein-Westfalen nach Wirtschaftszweigen

Systematik-Nr.	Wirtschaftszweig a = Dezember 2007 b = Veränderung gegenüber gleichem Vorjahreszeitraum in %		Gesamtumsatz	Auslandsumsatz		Anteil Auslandsumsatz am Gesamtumsatz (Exportquote)
				insgesamt	darunter Eurozone	
				1 000 EUR		
C	Bergbau und Gewinnung von Steinen und Erden	a	297 148	10 324	8 877	3,5
		b	+19,4	-9,1	-13,7	x
CA	Kohlenbergbau, Torfgewinnung, Gewinnung von Erdöl und Erdgas, Bergbau auf Uran- und Thoriumerze	a	269 500	3 640	2 599	1,4
		b	+24,4	+30,7	+22,8	x
CB	Erzbergbau, Gewinnung von Steinen und Erden, sonstiger Bergbau	a	27 648	6 685	6 278	24,2
		b	-14,2	-22,1	-23,1	x
D	Verarbeitendes Gewerbe	a	24 932 335	11 020 459	5 606 446	44,2
		b	+1,7	+4,2	+4,3	x
DA	Ernährungsgewerbe und Tabak- verarbeitung	a	2 368 736	398 465	295 045	16,8
		b	+4,7	+3,7	+1,8	x
15	Ernährungsgewerbe	a	2 352 251	394 782	.	16,8
		b	+4,9	+4,2	.	x
15.1	Schlachten und Fleischverarbeitung	a	620 837	97 092	73 666	15,6
		b	-0,2	-5,2	-14,9	x
15.3	Obst- und Gemüseverarbeitung	a	216 424	37 796	.	17,5
		b	+11,3	+8,1	.	x
15.7	Herstellung von Futtermitteln	a	76 611	14 678	10 846	19,2
		b	+16,5	+8,2	+22,6	x
15.8	Sonstiges Ernährungsgewerbe (ohne Getränkeherstellung)	a	672 259	109 213	66 577	16,2
		b	+1,1	+1,8	+3,1	x
15.81	Herstellung von Backwaren (ohne Dauerbackwaren)	a	240 758	24 713	15 529	10,3
		b	+11,7	+14,3	+10,7	x
15.84	Herstellung von Süßwaren (ohne Dauerbackwaren)	a	184 644	43 375	16 489	23,5
		b	+1,8	-2,2	-5,2	x
15.9	Herstellung von Getränken	a	321 214	18 823	15 126	5,9
		b	-1,1	-7,8	-8,4	x
15.96	Herstellung von Bier	a	151 023	7 245	6 611	4,8
		b	-9,0	-1,3	+6,9	x
15.98	Gewinnung natürlicher Mineralwässer, Herstellung von Erfrischungsgetränken	a	83 897	4 137	.	4,9
		b	-4,3	-19,9	.	x
16	Tabakverarbeitung	a	16 485	3 683	.	22,3
		b	-15,9	-28,9	.	x
DB	Textil- und Bekleidungs-gewerbe	a	338 245	138 866	90 637	41,1
		b	-11,2	-3,2	-4,3	x
17	Textilgewerbe	a	232 203	102 706	67 385	44,2
		b	-11,2	-2,9	+0,7	x
17.2	Weberei	a	49 905	27 854	18 181	55,8
		b	-10,7	+5,8	+7,8	x

Noch: 5. Umsatz in Nordrhein-Westfalen nach Wirtschaftszweigen

Systematik-Nr.	Wirtschaftszweig a = Dezember 2007 b = Veränderung gegenüber gleichem Vorjahreszeitraum in %		Gesamtumsatz	Auslandsumsatz		Anteil Auslandsumsatz am Gesamtumsatz (Exportquote)
				insgesamt	darunter Eurozone	
				1 000 EUR		
17.3	Textilveredlung	a	17 431	5 390	3 644	30,9
		b	-15,9	-22,1	-15,4	x
17.4	Herstellung von konfektionierten Textilwaren (ohne Bekleidung)	a	58 157	21 215	17 335	36,5
		b	-14,1	+5,2	+19,3	x
17.5	Sonstiges Textilgewerbe (ohne Herstellung von Maschenware)	a	78 918	37 866	20 859	48,0
		b	-11,0	-4,6	-4,7	x
18	Bekleidungs-gewerbe	a	106 042	36 161	23 253	34,1
		b	-11,2	-3,9	-16,2	x
18.22	Herstellung von Oberbekleidung (ohne Arbeits- und Berufsbekleidung)	a	96 401	34 370	21 987	35,7
		b	-9,9	-4,8	-17,1	x
DC/19	Ledergewerbe	a	28 353	8 695	4 331	30,7
		b	-6,8	-36,9	-30,6	x
DD/20	Holzgewerbe (ohne Herstellung von Möbeln)	a	203 139	62 617	44 126	30,8
		b	-4,5	+32,6	+30,1	x
DE	Papier-, Verlags- und Druckgewerbe	a	1 172 183	300 966	211 423	25,7
		b	-0,6	-2,6	-3,0	x
21	Papiergewerbe	a	578 839	239 399	164 096	41,4
		b	-1,2	-1,0	-1,4	x
21.1	Herstellung von Holzstoff, Zellstoff, Papier, Karton und Pappe	a	240 272	134 690	84 412	56,1
		b	-5,1	-7,2	-7,0	x
21.2	Herstellung von Waren aus Papier, Karton und Pappe	a	338 567	104 708	79 684	30,9
		b	+1,8	+8,4	+5,4	x
21.21	Herstellung von Wellpapier und -pappe sowie von Verpackungsmitteln aus Papier, Karton und Pappe	a	170 178	52 484	42 189	30,8
		b	-2,8	+3,7	+4,4	x
22	Verlags-gewerbe, Druck-gewerbe, Vervielfältigung von bespielten Ton-, Bild- und Datenträgern	a	593 344	61 568	47 328	10,4
		b	-	-8,3	-8,2	x
22.1	Verlags-gewerbe	a	294 408	9 994	6 650	3,4
		b	+2,1	-0,7	-4,2	x
22.2	Druck-gewerbe	a	241 232	27 319	19 336	11,3
		b	+0,9	+0,9	+5,5	x
DF/23	Kokerei, Mineralölverarbeitung, Herstellung und Verarbeitung von Spalt- und Brutstoffen	a	670 966	63 588	41 169	9,5
		b	+6,9	-14,5	-20,9	x
DG/24	Herstellung von chemischen Erzeugnissen	a	3 860 888	1 953 870	1 066 258	50,6
		b	-0,5	+0,2	-4,3	x
24.1	Herstellung von chemischen Grundstoffen	a	2 547 678	1 367 564	735 930	53,7
		b	-1,7	+0,3	-5,6	x
24.3	Herstellung von Anstrichmitteln, Druckfarben und Kitt	a	217 927	88 023	53 686	40,4
		b	-11,6	-11,5	-14,0	x

Noch: 5. Umsatz in Nordrhein-Westfalen nach Wirtschaftszweigen

Systematik-Nr.	Wirtschaftszweig a = Dezember 2007 b = Veränderung gegenüber gleichem Vorjahreszeitraum in %		Gesamtumsatz	Auslandsumsatz		Anteil Auslandsumsatz am Gesamtumsatz (Exportquote)
				insgesamt	darunter Eurozone	
				1 000 EUR		%
24.4	Herstellung von pharmazeutischen Erzeugnissen	a	425 819	217 227	110 422	51,0
		b	-1,8	+1,7	-1,9	x
24.5	Herstellung von Seifen, Wasch-, Reinigungs- und Körperpflegemitteln	a	342 066	122 218	80 022	35,7
		b	-0,2	+1,1	+2,4	x
24.51	Herstellung von Seifen, Wasch-, Reinigungs- und Poliermitteln	a	268 756	107 182	73 054	39,9
		b	-	+1,7	+2,1	x
24.52	Herstellung von Duftstoffen und Körperpflegemitteln	a	73 310	15 036	6 968	20,5
		b	-1,3	-2,6	+4,9	x
24.6	Herstellung von sonstigen chemischen Erzeugnissen	a	288 497	125 604	59 082	43,5
		b	+33,3	+11,7	+14,0	x
DH/25	Herstellung von Gummi- und Kunststoffwaren	a	835 579	340 909	198 768	40,8
		b	-2,3	+0,7	+4,4	x
25.1	Herstellung von Gummiwaren	a	150 913	63 814	32 683	42,3
		b	+13,7	+10,0	+39,5	x
25.2	Herstellung von Kunststoffwaren	a	684 666	277 094	166 085	40,5
		b	-5,3	-1,2	-0,6	x
25.21	Herstellung von Platten, Folien, Schläuchen und Profilen aus Kunststoffen	a	241 071	123 210	72 902	51,1
		b	-10,8	-7,5	-6,8	x
25.22	Herstellung von Verpackungsmitteln aus Kunststoffen	a	98 974	39 276	26 729	39,7
		b	+3,4	+3,4	+4,8	x
DI/26	Glasgewerbe, Herstellung von Keramik, Verarbeitung von Steinen und Erden	a	412 832	135 997	79 553	32,9
		b	-4,6	+5,1	+5,6	x
26.1	Herstellung von Glas und Glaswaren	a	126 201	47 111	30 896	37,3
		b	-14,6	-11,4	-6,7	x
26.2	Herstellung von keramischen Erzeugnissen (ohne Ziegel und Baukeramik)	a	70 426	32 316	11 004	45,9
		b	+2,0	-1,1	-12,6	x
26.5	Herstellung von Zement, Kalk und gebranntem Gips	a	61 680	15 041	12 388	24,4
		b	-10,9	+30,8	+17,0	x
26.8	Herstellung von sonstigen Erzeugnissen aus nicht metallischen Mineralien	a	72 847	27 276	13 543	37,4
		b	+11,8	+22,7	+15,5	x
DJ	Metallerzeugung und -bearbeitung, Herstellung von Metallerzeugnissen	a	5 295 708	2 063 988	1 127 858	39,0
		b	+7,1	+15,0	+12,2	x
27	Metallerzeugung und -bearbeitung	a	3 081 510	1 198 558	661 311	38,9
		b	+4,9	+10,1	+8,9	x
27.1	Erzeugung von Roheisen, Stahl und Ferrolegierungen	a	1 286 680	355 707	158 361	27,6
		b	+0,8	-0,3	-15,9	x
27.2	Herstellung von Rohren	a	477 606	284 772	168 279	59,6
		b	+24,0	+32,7	+54,3	x
27.3	Sonstige erste Bearbeitung von Eisen und Stahl	a	264 255	99 646	61 651	37,7
		b	-2,9	-1,9	-7,0	x

Noch: 5. Umsatz in Nordrhein-Westfalen nach Wirtschaftszweigen

Systematik-Nr.	Wirtschaftszweig a = Dezember 2007 b = Veränderung gegenüber gleichem Vorjahreszeitraum in %		Gesamtumsatz	Auslandsumsatz		Anteil Auslandsumsatz am Gesamtumsatz (Exportquote)
				insgesamt	darunter Eurozone	
				1 000 EUR		
27.4	Erzeugung und erste Bearbeitung von NE-Metallen	a	746 397	346 379	204 603	46,4
		b	+0,9	+8,0	+7,9	x
27.5	Gießereien	a	306 571	112 053	68 418	36,6
		b	+16,1	+18,3	+26,5	x
27.51	Eisengießereien	a	118 768	49 620	31 562	41,8
		b	+11,7	+16,1	+29,0	x
28	Herstellung von Metallerzeugnissen	a	2 214 197	865 430	466 547	39,1
		b	+10,4	+22,6	+17,3	x
28.1	Stahl- und Leichtmetallbau	a	327 952	96 421	66 356	29,4
		b	+1,9	+14,5	+34,2	x
28.3	Herstellung von Dampfkesseln (ohne Zentralheizungskessel)	a	359 041	196 502	37 930	54,7
		b	+90,8	+110,3	+152,5	x
28.4	Herstellung von Schmiede-, Press-, Zieh- und Stanzteilen, gewalzten Ringen und pulvermetallurgischen Erzeugnissen	a	482 896	172 711	111 566	35,8
		b	+6,7	+8,3	+9,0	x
28.6	Herstellung von Schneidwaren, Werk- zeugen, Schlössern und Beschlägen	a	400 009	151 558	94 598	37,9
		b	-6,9	-8,4	-4,9	x
28.7	Herstellung von sonstigen Metallwaren	a	436 144	194 825	129 368	44,7
		b	+7,2	+27,8	+23,4	x
DK/29	Maschinenbau	a	4 256 925	2 675 982	898 409	62,9
		b	-3,4	-3,5	+5,3	x
29.1	Herstellung von Maschinen für die Erzeugung und Nutzung von mechanischer Energie (ohne Motoren für Luft- und Straßenfahrzeuge)	a	1 122 353	682 723	241 920	60,8
		b	+9,3	+14,7	+13,8	x
29.13	Herstellung von Armaturen	a	281 001	143 720	68 380	51,1
		b	-0,2	+1,8	+5,0	x
29.2	Herstellung von sonstigen Maschinen für unspezifische Verwendung	a	1 008 536	548 820	227 897	54,4
		b	-18,4	-23,6	+6,8	x
29.3	Herstellung von land- und forstwirtschaftlichen Maschinen	a	119 316	81 287	28 304	68,1
		b	+5,4	+27,4	.	x
29.4	Herstellung von Werkzeugmaschinen	a	472 694	305 377	123 315	64,6
		b	+17,1	+15,7	+9,9	x
29.5	Herstellung von Maschinen für sonstige bestimmte Wirtschaftszweige	a	1 298 123	926 366	217 220	71,4
		b	-4,1	-6,4	-4,1	x
29.7	Herstellung von Haushaltsgeräten, anderweitig nicht genannt	a	220 500	124 501	55 602	56,5
		b	-13,5	-2,7	-0,5	x
DL	Herstellung von Büromaschinen, Daten- verarbeitungsgeräten und -einrichtungen; Elektrotechnik, Feinmechanik und Optik	a	2 182 422	977 550	608 271	44,8
		b	+4,4	+4,9	+5,6	x

Noch: 5. Umsatz in Nordrhein-Westfalen nach Wirtschaftszweigen

Systematik-Nr.	Wirtschaftszweig a = Dezember 2007 b = Veränderung gegenüber gleichem Vorjahreszeitraum in %	Gesamtumsatz	Auslandsumsatz		Anteil Auslandsumsatz am Gesamtumsatz (Exportquote)	
			insgesamt	darunter Eurozone		
			1 000 EUR			%
30	Herstellung von Büromaschinen, Datenver- arbeitungsgeräten und -einrichtungen	a	150 376	46 424	17 985	30,9
		b	-6,2	-1,7	-18,3	x
31	Herstellung von Geräten der Elektrizitäts- erzeugung, -verteilung u.Ä.	a	1 292 605	518 580	289 768	40,1
		b	+4,5	+6,2	+15,2	x
31.2	Herstellung von Elektrizitätsverteilungs- und -schaltanlagen	a	476 974	173 366	88 912	36,3
		b	+1,3	+8,2	+14,8	x
31.6	Herstellung von elektrischen Ausrüstungen, anderweitig nicht genannt	a	342 358	135 095	85 276	39,5
		b	+4,6	+15,0	+28,1	x
32	Rundfunk- und Nachrichtentechnik	a	455 174	274 014	230 424	60,2
		b	+11,5	+2,4	-3,5	x
32.2	Herstellung von Geräten und Einrichtungen der Telekommunikationstechnik	a	365 831	248 403	218 412	67,9
		b	+7,2	+4,1	-2,6	x
33	Medizin-, Mess-, Steuer- und Regelungs- technik, Optik, Herstellung von Uhren	a	284 266	138 533	70 094	48,7
		b	-0,2	+7,9	+9,6	x
33.2	Herstellung von Mess-, Kontroll-, Navigati- ons- u.ä. Instrumenten und Vorrichtungen	a	186 450	101 631	51 036	54,5
		b	-3,7	+2,9	+2,1	x
DM	Fahrzeugbau	a	2 652 377	1 708 733	809 184	64,4
		b	+5,1	+12,6	+8,0	x
34	Herstellung von Kraftwagen und Kraftwagenteilen	a	2 476 439	1 599 228	725 560	64,6
		b	+5,9	+10,5	+4,3	x
35	Sonstiger Fahrzeugbau	a	175 938	109 505	83 624	62,2
		b	-5,7	+55,9	+57,4	x
DN	Herstellung von Möbeln, Schmuck, Musik- instrumenten, Sportgeräten, Spielwaren und sonstigen Erzeugnissen; Recycling	a	653 983	190 232	131 414	29,1
		b	-5,2	+12,7	+11,9	x
36	Herstellung von Möbeln, Schmuck, Musik- instrumenten, Sportgeräten, Spielwaren und sonstigen Erzeugnissen	a	596 883	169 302	114 614	28,4
		b	-3,4	+17,6	+16,6	x
36.1	Herstellung von Möbeln	a	516 708	142 310	101 448	27,5
		b	-3,8	+17,8	+17,8	x
37	Recycling	a	57 101	20 929	16 800	36,7
		b	-20,9	-15,6	-12,3	x
	Insgesamt	a	25 229 483	11 030 783	5 615 323	43,7
		b	+1,9	+4,2	+4,3	x

**6. Betriebe, Beschäftigte, geleistete Arbeitsstunden, Bruttoentgelte und Umsatz
des Verarbeitenden Gewerbes sowie des Bergbaus und der Gewinnung
von Steinen und Erden nach Verwaltungsbezirken**

Berichtsmonat Dezember 2007

Verwaltungsbezirk	Betriebe	Beschäftigte	Geleistete Arbeits- stunden	Brutto- entgelte	Gesamtumsatz	
					insgesamt	darunter Auslands- umsatz
	Anzahl		1 000	1 000 EUR		
Kreisfreie Städte						
Düsseldorf	90	37 153	3 885	149 230	1 191 773	643 990
Duisburg	75	36 149	4 272	154 341	936 809	242 023
Essen	95	17 607	2 210	75 906	445 900	113 799
Krefeld	71	19 754	2 311	76 684	650 884	367 726
Mönchengladbach	70	14 333	1 790	52 810	289 617	147 195
Mülheim an der Ruhr	39	11 038	1 312	44 025	218 032	81 485
Oberhausen	33	6 849	887	26 916	252 393	166 076
Remscheid	80	13 551	1 567	49 238	246 316	141 085
Solingen	68	10 451	1 216	32 293	162 590	55 755
Wuppertal	104	23 693	2 686	85 430	271 625	134 350
Kreise						
Kleve	65	9 682	1 185	30 029	239 048	129 102
Mettmann	218	38 171	4 352	136 904	579 281	229 007
Rhein-Kreis Neuss	96	25 287	3 141	101 521	823 463	456 298
Viersen	92	14 348	1 654	46 191	239 584	60 502
Wesel	89	19 417	2 255	62 000	455 871	208 298
Reg.-Bez. Düsseldorf	1 285	297 483	34 724	1 123 519	7 003 187	3 176 692
Kreisfreie Städte						
Aachen	56	17 270	2 010	56 100	276 552	128 165
Bonn	40	8 241	1 076	29 287	128 758	66 367
Köln	140	47 991	5 548	206 314	2 151 641	1 017 935
Leverkusen	30	13 747	1 384	65 262	553 571	386 570
Kreise						
Aachen	78	17 346	2 131	55 947	380 977	171 142
Düren	79	15 916	1 842	54 202	283 468	142 457
Rhein-Erft-Kreis	70	19 456	2 382	75 633	813 734	231 302
Euskirchen	46	8 814	1 068	27 943	132 871	42 413
Heinsberg	57	7 944	924	23 773	162 689	94 163
Oberbergischer Kreis	142	28 091	3 379	95 806	541 324	265 351
Rheinisch-Bergischer Kreis	70	12 011	1 392	38 925	169 535	69 816
Rhein-Sieg-Kreis	118	19 820	2 221	65 252	430 502	156 505
Reg.-Bez. Köln	926	216 647	25 358	794 444	6 025 622	2 772 186
Kreisfreie Städte						
Bottrop	24	8 263	839	21 399	177 099	22 629
Gelsenkirchen	48	9 984	1 236	36 425	321 792	97 243
Münster	43	9 700	1 330	36 197	247 728	93 878

**Noch: 6. Betriebe, Beschäftigte, geleistete Arbeitsstunden, Bruttoentgelte und Umsatz
des Verarbeitenden Gewerbes sowie des Bergbaus und der Gewinnung
von Steinen und Erden nach Verwaltungsbezirken**

Berichtsmonat Dezember 2007

Verwaltungsbezirk	Betriebe	Beschäftigte	Geleistete Arbeits- stunden	Brutto- entgelte	Gesamtumsatz	
					insgesamt	darunter Auslands- umsatz
	Anzahl		1 000	1 000 EUR		
Kreise						
Borken	170	30 055	3 563	94 082	515 978	203 496
Coesfeld	65	9 571	1 090	30 489	263 545	81 859
Recklinghausen	102	24 319	2 774	80 930	790 051	362 140
Steinfurt	156	29 984	3 311	87 337	599 897	256 622
Warendorf	103	25 057	2 955	85 361	421 090	159 399
Reg.-Bez. Münster	711	146 933	17 097	472 219	3 337 180	1 277 266
Kreisfreie Stadt						
Bielefeld	109	20 722	2 259	70 909	339 457	133 273
Kreise						
Gütersloh	207	46 989	5 191	148 681	938 346	328 339
Herford	159	25 904	2 888	76 009	409 359	142 778
Höxter	54	8 715	1 068	24 076	136 746	39 987
Lippe	125	25 037	2 643	80 585	335 824	141 151
Minden-Lübbecke	144	26 448	2 974	85 103	479 388	161 434
Paderborn	115	23 940	2 619	83 399	415 011	129 007
Reg.-Bez. Detmold	913	177 755	19 642	568 763	3 054 131	1 075 970
Kreisfreie Städte						
Bochum	75	21 027	2 500	89 276	1 027 169	699 364
Dortmund	95	19 686	2 567	90 189	409 026	172 988
Hagen	71	13 569	1 607	49 611	325 965	122 326
Hamm	41	10 269	1 116	31 687	215 047	78 917
Herne	33	12 367	1 026	31 901	115 092	61 334
Kreise						
Ennepe-Ruhr-Kreis	151	26 662	3 128	94 885	510 544	256 076
Hochsauerlandkreis	148	26 127	3 018	84 907	443 240	146 973
Märkischer Kreis	336	57 039	6 466	187 766	811 958	326 775
Olpe	117	20 249	2 277	62 206	259 003	86 579
Siegen-Wittgenstein	161	31 642	3 690	115 834	808 535	464 860
Soest	111	25 686	2 958	84 045	440 420	178 661
Unna	106	20 310	2 375	71 493	443 364	133 816
Reg.-Bez. Arnsberg	1 445	284 633	32 729	993 799	5 809 362	2 728 670
Nordrhein-Westfalen	5 280	1 123 451	129 550	3 952 744	25 229 483	11 030 783

**7. Betriebe, Beschäftigte und Umsatz in Nordrhein-Westfalen
nach fachlichen Betriebsteilen**

Systematik-Nr.	Wirtschaftszweig a = Dezember 2007 b = Veränderung gegenüber gleichem Vorjahreszeitraum in %		Betriebs- teile	Beschäftigte	Umsatz		
					insgesamt	darunter	
						1 000 EUR	Auslandsumsatz
			Anzahl	1 000 EUR		%	
C	Bergbau und Gewinnung von Steinen und Erden	a	57	37 488	289 287	10 352	3,6
		b	-5,0	-5,8	+31,8	-9,1	x
CA	Kohlenbergbau, Torfgewinnung, Gewinnung von Erdöl und Erdgas, Bergbau auf Uran- und Thoriumerze	a	29	34 955	260 572	3 640	1,4
		b	-3,3	-6,3	+37,7	+30,7	x
CB	Erzbergbau, Gewinnung von Steinen und Erden, sonstiger Bergbau	a	28	2 533	28 715	6 712	23,4
		b	-6,7	+1,8	-5,4	-22,0	x
D	Verarbeitendes Gewerbe	a	7 309	1 060 809	22 281 404	9 889 025	44,4
		b	+1,3	+1,9	+1,2	+3,5	x
DA	Ernährungsgewerbe und Tabak- verarbeitung	a	579	75 999	2 080 952	358 770	17,2
		b	+1,4	+2,1	+5,1	+3,0	x
15	Ernährungsgewerbe	a	576	75 275	2 065 445	355 087	17,2
		b	+1,4	+2,1	+5,3	+3,5	x
15.1	Schlachten und Fleischverarbeitung	a	120	16 278	583 966	95 435	16,3
		b	-0,8	+0,6	-0,1	-5,4	x
15.3	Obst- und Gemüseverarbeitung	a	44	5 428	185 173	34 132	18,4
		b	-	+0,5	-1,3	+8,3	x
15.7	Herstellung von Futtermitteln	a	24	1 824	56 405	.	.
		b	+4,3	+7,4	+23,9	.	x
15.8	Sonstiges Ernährungsgewerbe (ohne Getränkeherstellung)	a	262	37 548	619 499	102 965	16,6
		b	+5,2	+4,4	+5,2	+1,8	x
15.81	Herstellung von Backwaren (ohne Dauerbackwaren)	a	130	17 585	223 544	23 524	10,5
		b	+12,1	+7,0	+11,4	+12,5	x
15.84	Herstellung von Süßwaren (ohne Dauerbackwaren)	a	31	9 745	164 328	46 426	28,3
		b	-	+1,5	+1,1	-2,3	x
15.9	Herstellung von Getränken	a	57	8 166	271 611	17 398	6,4
		b	-5,0	-3,9	+0,8	-1,8	x
15.96	Herstellung von Bier	a	25	4 994	142 655	7 104	5,0
		b	-10,7	-3,9	-8,2	+11,0	x
15.98	Gewinnung natürlicher Mineralwässer, Herstellung von Erfrischungsgetränken	a	26	2 739	79 883	3 378	4,2
		b	-	-3,6	-0,8	-26,0	x
16	Tabakverarbeitung	a	3	724	15 508	3 683	23,7
		b	-	+0,6	-15,7	-28,9	x
DB	Textil- und Bekleidungsgewerbe	a	263	26 992	326 308	134 746	41,3
		b	-5,7	-4,6	-11,1	-3,0	x
17	Textilgewerbe	a	208	20 400	226 252	100 405	44,4
		b	-1,9	-1,0	-12,1	-3,3	x
17.2	Weberei	a	48	4 618	42 986	24 803	57,7
		b	-7,7	-5,8	-15,8	+0,7	x

**Noch: 7. Betriebe, Beschäftigte und Umsatz in Nordrhein-Westfalen
nach fachlichen Betriebsteilen**

Systematik-Nr.	Wirtschaftszweig a = Dezember 2007 b = Veränderung gegenüber gleichem Vorjahreszeitraum in %	Betriebs- teile	Beschäftigte	Umsatz		
				insgesamt	darunter Auslandsumsatz	
					1 000 EUR	
			Anzahl			
17.3	Textilveredlung	a	2 518	18 101	5 686	31,4
		b	+8,3	+9,9	-13,2	-19,9
17.4	Herstellung von konfektionierten Textil- waren (ohne Bekleidung)	a	3 417	49 953	17 501	35,0
		b	-8,5	-7,8	-19,5	-2,9
17.5	Sonstiges Textilgewerbe (ohne Herstellung von Maschenware)	a	7 566	84 051	39 211	46,7
		b	+5,0	+1,2	-9,3	-0,9
18	Bekleidungs-gewerbe	a	6 592	100 056	34 341	34,3
		b	-17,9	-14,1	-8,7	-2,3
18.22	Herstellung von Oberbekleidung (ohne Arbeits- und Berufsbekleidung)	a	5 467	87 176	30 734	35,3
		b	-16,7	-14,5	-10,1	-4,9
DC/19	Ledergewerbe	a	1 911	21 761	6 942	31,9
		b	-	+3,0	-2,8	-29,9
DD/20	Holzgewerbe (ohne Herstellung von Möbeln)	a	13 104	196 115	64 056	32,7
		b	-1,9	+0,7	-2,8	+30,9
DE	Papier-, Verlags- und Druckgewerbe	a	67 351	1 128 990	294 271	26,1
		b	-1,6	-1,8	-1,3	-3,1
21	Papiergewerbe	a	29 908	552 304	232 999	42,2
		b	-1,5	-1,2	-1,4	-0,8
21.1	Herstellung von Holzstoff, Zellstoff, Papier, Karton und Pappe	a	9 282	242 008	134 797	55,7
		b	-	-6,0	-4,5	-7,4
21.2	Herstellung von Waren aus Papier, Karton und Pappe	a	20 626	310 296	98 203	31,6
		b	-1,9	+1,2	+1,2	+9,8
21.21	Herstellung von Wellpapier und -pappe sowie von Verpackungsmitteln aus Papier, Karton und Pappe	a	10 721	157 709	46 967	29,8
		b	-	-1,0	-2,9	+8,6
22	Verlags-gewerbe, Druck-gewerbe, Vervielfältigung von bespielten Ton-, Bild- und Datenträgern	a	37 443	576 686	61 272	10,6
		b	-1,7	-2,3	-1,1	-10,9
22.1	Verlags-gewerbe	a	16 737	279 065	9 304	3,3
		b	+2,1	-2,1	+3,1	-1,1
22.2	Druck-gewerbe	a	18 315	243 256	27 714	11,4
		b	-4,4	-1,4	-3,2	-5,9
DF/23	Kokerei, Mineralölverarbeitung, Herstellung und Verarbeitung von Spalt- und Bruststoffen	a	4 757	808 956	71 164	8,8
		b	-	+4,4	+0,1	-14,8
DG/24	Herstellung von chemischen Erzeugnissen	a	98 337	2 994 708	1 583 562	52,9
		b	+0,5	-3,5	+2,1	+3,3
24.1	Herstellung von chemischen Grundstoffen	a	42 459	1 932 843	1 042 161	53,9
		b	+0,7	-7,1	+5,4	+6,0
24.3	Herstellung von Anstrichmitteln, Druckfarben und Kittens	a	10 967	164 013	70 687	43,1
		b	-3,9	+1,1	-7,7	-7,6

**Noch: 7. Betriebe, Beschäftigte und Umsatz in Nordrhein-Westfalen
nach fachlichen Betriebsteilen**

Systematik-Nr.	Wirtschaftszweig a = Dezember 2007 b = Veränderung gegenüber gleichem Vorjahreszeitraum in %		Betriebs- teile	Beschäftigte	Umsatz		
					insgesamt	darunter	
						Auslandsumsatz	
			Anzahl	1 000 EUR		%	
24.4	Herstellung von pharmazeutischen Erzeugnissen	a	59	16 307	333 628	172 213	51,6
		b	+1,7	-3,1	-4,4	+1,5	x
24.5	Herstellung von Seifen, Wasch-, Reinigungs- und Körperpflegemitteln	a	70	12 198	211 893	81 718	38,6
		b	-2,8	+0,1	-1,8	-3,8	x
24.51	Herstellung von Seifen, Wasch-, Reinigungs- und Poliermitteln	a	49	8 863	147 509	68 636	46,5
		b	-7,5	-0,6	-5,8	-4,6	x
24.52	Herstellung von Duftstoffen und Körperpflegemitteln	a	21	3 335	64 384	13 083	20,3
		b	+10,5	+1,9	+8,8	+0,9	x
24.6	Herstellung von sonstigen chemischen Erzeugnissen	a	134	12 920	289 825	159 711	55,1
		b	+3,1	+1,7	+6,4	+6,6	x
DH/25	Herstellung von Gummi- und Kunststoffwaren	a	571	60 029	739 649	307 660	41,6
		b	+3,6	+3,3	-3,3	-1,0	x
25.1	Herstellung von Gummiwaren	a	57	8 586	112 823	48 312	42,8
		b	+1,8	+1,7	+5,3	+7,3	x
25.2	Herstellung von Kunststoffwaren	a	514	51 443	626 826	259 348	41,4
		b	+3,8	+3,6	-4,7	-2,4	x
25.21	Herstellung von Platten, Folien, Schläuchen und Profilen aus Kunststoffen	a	141	15 491	220 615	120 340	54,5
		b	+6,8	+6,9	-5,8	+2,1	x
25.22	Herstellung von Verpackungsmitteln aus Kunststoffen	a	81	7 750	119 683	50 765	42,4
		b	+2,5	+3,5	+0,9	-2,9	x
DI/26	Glasgewerbe, Herstellung von Keramik, Verarbeitung von Steinen und Erden	a	216	25 959	359 511	121 652	33,8
		b	+2,9	+2,6	-2,0	+5,3	x
26.1	Herstellung von Glas und Glaswaren	a	61	10 205	119 488	44 200	37,0
		b	+1,7	+4,0	-8,9	-7,1	x
26.2	Herstellung von keramischen Erzeugnissen (ohne Ziegel und Baukeramik)	a	26	2 990	48 178	25 950	53,9
		b	-3,7	-0,6	-3,0	-7,2	x
26.5	Herstellung von Zement, Kalk und gebranntem Gips	a	24	2 162	55 351	14 128	25,5
		b	-	-0,6	-3,2	+24,0	x
26.8	Herstellung von sonstigen Erzeugnissen aus nicht metallischen Mineralien	a	31	4 381	53 774	22 946	42,7
		b	+10,7	+3,1	+9,8	+16,8	x
DJ	Metallerzeugung und -bearbeitung, Herstellung von Metallerzeugnissen	a	1 740	249 267	4 808 691	1 871 325	38,9
		b	+3,4	+4,2	+5,4	+13,8	x
27	Metallerzeugung und -bearbeitung	a	487	107 753	2 823 069	1 099 271	38,9
		b	+3,0	+3,4	+1,9	+6,1	x
27.1	Erzeugung von Roheisen, Stahl und Ferrolegierungen	a	56	35 573	1 144 625	319 941	28,0
		b	+3,7	+1,0	-1,5	-2,8	x
27.2	Herstellung von Rohren	a	61	16 570	397 207	242 170	61,0
		b	+10,9	+5,5	+18,2	+23,6	x
27.3	Sonstige erste Bearbeitung von Eisen und Stahl	a	104	13 117	314 002	123 425	39,3
		b	+1,0	+3,5	-3,3	+1,2	x

**Noch: 7. Betriebe, Beschäftigte und Umsatz in Nordrhein-Westfalen
nach fachlichen Betriebsteilen**

Systematik-Nr.	Wirtschaftszweig a = Dezember 2007 b = Veränderung gegenüber gleichem Vorjahreszeitraum in %		Betriebs- teile	Beschäftigte	Umsatz		
					insgesamt	darunter	
						Auslandsumsatz	
Anzahl				1 000 EUR		%	
27.4	Erzeugung und erste Bearbeitung von NE-Metallen	a	116	20 403	681 384	305 564	44,8
		b	+3,6	+3,7	-2,8	+1,7	x
27.5	Gießereien	a	150	22 090	285 851	108 171	37,8
		b	+0,7	+5,4	+15,4	+22,0	x
27.51	Eisengießereien	a	44	9 139	117 852	48 949	41,5
		b	+2,3	+4,3	+13,9	+18,7	x
28	Herstellung von Metallerzeugnissen	a	1 253	141 514	1 985 621	772 054	38,9
		b	+3,6	+4,9	+10,9	+27,0	x
28.1	Stahl- und Leichtmetallbau	a	184	16 333	256 684	61 902	24,1
		b	+2,2	+8,0	-6,8	-9,6	x
28.3	Herstellung von Dampfkesseln (ohne Zentralheizungskessel)	a	51	8 137	357 015	197 599	55,3
		b	-3,8	+8,3	+140,9	+262,9	x
28.4	Herstellung von Schmiede-, Press-, Zieh- und Stanzteilen, gewalzten Ringen und pulvermetallurgischen Erzeugnissen	a	206	30 891	470 810	171 433	36,4
		b	+5,1	+4,9	+9,4	+10,4	x
28.6	Herstellung von Schneidwaren, Werk- zeugen, Schlössern und Beschlägen	a	248	35 279	323 044	123 907	38,4
		b	+2,1	-1,0	-13,2	-15,7	x
28.7	Herstellung von sonstigen Metallwaren	a	305	30 267	360 602	153 802	42,7
		b	+3,0	+4,4	-5,5	+7,4	x
DK/29	Maschinenbau	a	1 281	186 513	3 864 793	2 434 330	63,0
		b	+1,9	+4,7	-5,9	-7,7	x
29.1	Herstellung von Maschinen für die Erzeugung und Nutzung von mechanischer Energie (ohne Motoren für Luft- und Straßenfahrzeuge)	a	277	54 232	981 295	590 643	60,2
		b	+1,1	+5,5	+10,7	+16,0	x
29.13	Herstellung von Armaturen	a	99	15 425	207 674	103 694	49,9
		b	+1,0	-0,2	-5,9	+1,2	x
29.2	Herstellung von sonstigen Maschinen für unspezifische Verwendung	a	387	46 193	895 962	484 128	54,0
		b	+3,2	+5,5	-27,7	-37,4	x
29.3	Herstellung von land- und forstwirtschaftlichen Maschinen	a	25	5 541	101 927	70 213	68,9
		b	+4,2	+6,8	+9,2	.	x
29.4	Herstellung von Werkzeugmaschinen	a	126	16 643	490 177	332 154	67,8
		b	-1,6	+6,6	+24,2	+25,2	x
29.5	Herstellung von Maschinen für sonstige bestimmte Wirtschaftszweige	a	420	50 750	1 225 612	855 483	69,8
		b	+2,4	+3,4	-5,5	-7,8	x
29.7	Herstellung von Haushaltsgeräten, anderweitig nicht genannt	a	39	12 405	158 578	96 542	60,9
		b	-	+1,6	-13,8	+0,1	x
DL	Herstellung von Büromaschinen, Daten- verarbeitungsgeräten und -einrichtungen; Elektrotechnik, Feinmechanik und Optik	a	747	123 034	1 950 268	893 412	45,8
		b	+2,2	+2,8	+2,2	+2,6	x

**Noch: 7. Betriebe, Beschäftigte und Umsatz in Nordrhein-Westfalen
nach fachlichen Betriebsteilen**

Systematik-Nr.	Wirtschaftszweig a = Dezember 2007 b = Veränderung gegenüber gleichem Vorjahreszeitraum in %	Betriebs- teile	Beschäftigte	Umsatz			
				insgesamt	darunter Auslandsumsatz		
					1 000 EUR		%
		Anzahl					
30	Herstellung von Büromaschinen, Datenver- arbeitungsgeräten und -einrichtungen	a	34	5 929	103 347	37 839	36,6
		b	+13,3	+2,6	-5,4	-5,4	x
31	Herstellung von Geräten der Elektrizitäts- erzeugung, -verteilung u.Ä.	a	439	82 627	1 160 087	471 211	40,6
		b	+1,9	+3,4	+1,1	+1,2	x
31.2	Herstellung von Elektrizitätsverteilungs- und -schalteinrichtungen	a	168	35 847	466 432	176 951	37,9
		b	+3,1	+7,5	+1,6	+6,5	x
31.6	Herstellung von elektrischen Ausrüstungen, anderweitig nicht genannt	a	120	22 156	294 325	113 286	38,5
		b	-	-3,0	+6,0	+22,3	x
32	Rundfunk- und Nachrichtentechnik	a	79	13 352	413 869	247 648	59,8
		b	+1,3	-6,0	+6,4	+2,5	x
32.2	Herstellung von Geräten und Einrichtungen der Telekommunikationstechnik	a	33	7 670	320 046	219 661	68,6
		b	-8,3	-13,3	+0,1	+3,5	x
33	Medizin-, Mess-, Steuer- und Regelungs- technik, Optik, Herstellung von Uhren	a	195	21 126	272 965	136 714	50,1
		b	+1,6	+6,9	+4,2	+10,9	x
33.2	Herstellung von Mess-, Kontroll-, Navigati- ons- u.ä. Instrumenten und Vorrichtungen	a	118	13 203	174 639	99 744	57,1
		b	+5,4	+10,0	+0,8	+6,4	x
DM	Fahrzeugbau	a	276	89 214	2 424 718	1 579 458	65,1
		b	-0,4	+0,7	+7,4	+16,0	x
34	Herstellung von Kraftwagen und Kraftwagenteilen	a	220	78 915	2 255 640	1 472 803	65,3
		b	+0,9	+0,7	+8,5	+14,1	x
35	Sonstiger Fahrzeugbau	a	56	10 299	169 078	106 655	63,1
		b	-5,1	+0,8	-6,0	+49,3	x
DN	Herstellung von Möbeln, Schmuck, Musik- instrumenten, Sportgeräten, Spielwaren und sonstigen Erzeugnissen; Recycling	a	310	38 342	575 985	167 676	29,1
		b	-3,7	-3,5	-3,3	+16,8	x
36	Herstellung von Möbeln, Schmuck, Musik- instrumenten, Sportgeräten, Spielwaren und sonstigen Erzeugnissen	a	297	37 576	536 879	153 906	28,7
		b	-3,9	-3,5	-2,7	+17,8	x
36.1	Herstellung von Möbeln	a	250	33 175	481 915	134 001	27,8
		b	-3,8	-4,0	-3,4	+18,4	x
37	Recycling	a	13	766	39 106	13 770	35,2
		b	-	-0,5	-10,3	+7,6	x
	Insgesamt	a	7 366	1 098 297	22 570 691	9 899 378	43,9
		b	+1,3	+1,6	+1,5	+3,5	x

Veröffentlichungen

Veröffentlichungen zur Entwicklung und Struktur im Verarbeitenden Gewerbe sowie im Bergbau und bei der Gewinnung von Steinen und Erden

Betriebsergebnisse

– monatlich

Inhalt: Betriebe, Beschäftigte, Arbeitsstunden, Entgelte, Umsätze nach Wirtschaftszweigen insgesamt und nach Regierungsbezirken; aktuellste Produktions- und Auftragseingangsindizes nach Wirtschaftszweigen in Nordrhein-Westfalen

Bestellnummer: E 13 3 2007*)

Preis: 3,10 EUR (Jahresbezugspreis: 31,00 EUR)

– jährlich

Inhalt: Betriebe, Beschäftigte, Arbeitsstunden, Entgelte, Umsätze nach Wirtschaftszweigen insgesamt und nach Regierungsbezirken sowie kreisfreien Städten und Kreisen

Bestellnummer: E 12 3 2006 00

Preis: 5,40 EUR

Produktion

Inhalt: Produktion von ca. 5 000 Gütern und Gütergruppen nach Menge und Wert

Bestellnummer: E 15 3 2006 00

Preis: 8,50 EUR

*) Bei Bestellungen bitte gewünschten Monat angeben (01 = Januar; 02 = Februar usw.)

Weitere Auskünfte zu diesen Veröffentlichungen erteilen Ihnen gerne Theo Troost und Frank Hanst unter Telefon-Nr. (02 11) 94 49-55 38 bzw. (02 11) 94 49-51 14.