

**Verarbeitendes Gewerbe sowie Bergbau  
und Gewinnung von Steinen und Erden  
in Nordrhein-Westfalen**

**Oktober 2007**

Herausgegeben vom  
Landesamt für Datenverarbeitung und Statistik Nordrhein-Westfalen  
Mauerstraße 51, 40476 Düsseldorf • Postfach 10 11 05, 40002 Düsseldorf  
Telefon 0211 9449-01 • Telefax 0211 442006  
Internet: <http://www.lids.nrw.de>  
E-Mail: [poststelle@lds.nrw.de](mailto:poststelle@lds.nrw.de)

Erschienen im Januar 2008

Preis der gedruckten Ausgabe:  
3,10 EUR (Jahresbezugspreis 31,00 EUR)

Eine kostenlose PDF-Version dieser Ausgabe finden Sie  
zum Download in unserer Internet-Rubrik „Publikationsservice“.

© Landesamt für Datenverarbeitung und Statistik NRW, Düsseldorf, 2008  
Vervielfältigung und Verbreitung, auch auszugsweise, mit Quellenangabe  
gestattet.

# Inhalt

	Seite
<b>Vorbemerkungen</b> .....	5
<b>Erläuterungen</b> .....	5
<b>Methodische Hinweise</b> .....	5
<b>Definitionen</b> .....	6
<b>Systematiken</b> .....	7
<b>Veröffentlichungen</b> .....	7
<b>Klassifikation der Wirtschaftszweige</b> .....	10
 <b>Tabellenteil</b>	
1. Übersicht über die wirtschaftliche Entwicklung in Nordrhein-Westfalen 1996 – 2007 .....	21
Grafiken <i>Auftragseingangsindex</i> .....	24
2. Auftragseingangsindex im Verarbeitenden Gewerbe in Nordrhein-Westfalen .....	27
Grafiken <i>Produktionsindex</i> .....	34
3. Produktionsindex im Verarbeitenden Gewerbe sowie Bergbau und Gewinnung von Steinen und Erden in Nordrhein-Westfalen .....	37
4. Betriebe, Beschäftigte, geleistete Arbeitsstunden, Bruttoentgelte und Umsatz in Nordrhein-Westfalen nach Wirtschaftszweigen .....	38
5. Umsatz in Nordrhein-Westfalen nach Wirtschaftszweigen .....	43
6. Betriebe, Beschäftigte, geleistete Arbeitsstunden, Bruttoentgelte und Umsatz des Verarbeitenden Gewerbes sowie des Bergbaus und der Gewinnung von Steinen und Erden nach kreisfreien Städten und Kreisen .....	48
7. Betriebe, Beschäftigte und Umsatz in Nordrhein-Westfalen nach fachlichen Betriebsteilen .....	50



## Vorbemerkungen

Mit Beginn des Berichtsmonats Januar 2003 wurde die Klassifikation der Wirtschaftszweige, Ausgabe 1993 (WZ 93) durch die Klassifikation der Wirtschaftszweige, Ausgabe 2003 (WZ 2003) abgelöst. Die WZ 2003 ist das Ergebnis einer behutsamen Aktualisierung der Klassifikation der Wirtschaftszweige, Ausgabe 1993 (WZ 93), deren Struktur weitgehend beibehalten werden konnte. Nur dort, wo sich seit Einführung der WZ 93 gravierende technische und wirtschaftliche Veränderungen gezeigt haben, waren Modifikationen der Gliederung erforderlich. Außerdem wurde die Gelegenheit genutzt, die inhaltliche Beschreibung der Unterteilungen der Klassifikation der Wirtschaftszweige zu erweitern und zu aktualisieren.

Die WZ 2003 basiert auf der statistischen Systematik der Wirtschaftszweige in der Europäischen Gemeinschaft (NACE Rev. 1.1), die mit der Verordnung (EWG) Nr. 29/2002 der Kommission vom 19. Dezember 2001 veröffentlicht wurde, und ihrerseits auf der Internationalen Systematik der Wirtschaftszweige (ISIC Rev. 3.1) der Vereinten Nationen aufbaut.

Die Klassifikation der Wirtschaftszweige, Ausgabe 2003 ist gleichzeitig maßgebend für die Abgrenzung des Wirtschaftssektors **Verarbeitendes Gewerbe sowie Bergbau und Gewinnung von Steinen und Erden** und hat damit Auswirkungen auf die Zusammensetzung der Berichtskreise der Statistiken dieses Bereichs.

## Erläuterungen

### Ziel der Statistik

Die monatlichen Erhebungen des Verarbeitenden Gewerbes sowie des Bergbaus und der Gewinnung von Steinen und Erden stellen kurzfristig Daten über die konjunkturelle Entwicklung dieses Wirtschaftsbereichs in wirtschaftssystematischer und regionaler Gliederung zur Verfügung. Die Ergebnisse der Statistiken sind wichtiges Material für die Arbeiten der gesetzgebenden Körperschaften, der Bundes- und Landesregierungen, der Verbände, Kammern sowie sonstigen Institutionen und bilden eine unentbehrliche Grundlage für zahlreiche wirtschaftspolitische Entscheidungen.

### Rechtsgrundlage

Rechtsgrundlage für die Erhebungen im Verarbeitenden Gewerbe sowie im Bergbau und in der Gewinnung von Steinen und Erden ist das Gesetz über die

Statistik im Produzierenden Gewerbe (Prod-GewStatG) in der Fassung der Bekanntmachung vom 21. März 2002 (BGBl. I S. 1181) zuletzt geändert durch Artikel 139 der Verordnung vom 31. Oktober 2006 (BGBl. I S. 2407) in Verbindung mit dem Gesetz über die Statistik für Bundeszwecke (Bundesstatistikgesetz – BStatG) vom 22. Januar 1987 (BGBl. I S. 462, 565), zuletzt geändert durch Artikel 2 des Gesetzes vom 9. Juni 2005 (BGBl. I S. 1534).

## Berichtskreis

### Monatsbericht für Betriebe des Verarbeitenden Gewerbes sowie des Bergbaus und der Gewinnung von Steinen und Erden

Der Berichtskreis des Monatsberichtes umfasst alle Betriebe des Wirtschaftsbereichs Verarbeitendes Gewerbe sowie Bergbau und Gewinnung von Steinen und Erden mit mindestens 50 tätigen Personen, unabhängig davon, ob diese Betriebe zu Unternehmen dieses Wirtschaftsbereichs gehören, oder zu Unternehmen, deren wirtschaftlicher Schwerpunkt außerhalb des Produzierenden Gewerbes liegt.

## Methodische Hinweise

Die Merkmale „Umsatz“ und „Beschäftigte“ werden nach fachlichen Betriebsteilen erhoben und sowohl für Betriebe als auch für fachliche Betriebsteile aufbereitet. Die übrigen Merkmale werden nur für den gesamten Betrieb (einschl. der baugewerblichen und sonstigen Betriebsteile) erhoben. Hinsichtlich der Darstellung der Ergebnisse wird bei den Merkmalen Beschäftigte und Umsätze zwischen einem Nachweis nach fachlichen Betriebsteilen und nach Betrieben unterschieden. Beim Nachweis nach Betrieben werden alle Angaben eines kombinierten Betriebes (örtliche Einheit mit Betriebsteilen in mehreren Wirtschaftszweigen der WZ 2003) unter dem Wirtschaftszweig nachgewiesen, bei dem – gemessen an der Zahl der Beschäftigten – der Schwerpunkt des Betriebes liegt.

Mit Berichtsmonat Januar 2003 wurde die Berechnung des Auftragseingangsindex für das Verarbeitende Gewerbe auf das Basisjahr 2000 umgestellt.

Mit Berichtsmonat Januar 2007 wurde die Berechnung des Produktionsindex methodisch auf das im Statistischen Bundesamt verwendete Verfahren sowie auf das Basisjahr 2000 umgestellt.

## Definitionen

### Beschäftigte

Alle Personen, die am Ende des Monats in einem arbeitsrechtlichen Verhältnis zum Betrieb stehen, tätige (Mit)inhaberinnen und -inhaber sowie unbezahlt mithelfende Familienangehörige, soweit sie mindestens ein Drittel der üblichen Arbeitszeit im Betrieb tätig sind.

Aufgrund der Organisationsreform in der gesetzlichen Rentenversicherung ist ab dem Jahr 2005 die Unterscheidung zwischen Arbeitern und Angestellten aufgehoben. Aus diesem Grunde werden ab Januar 2006 die Angaben zu Arbeitern und Löhnen nicht mehr separat erhoben. In den Ergebnissen dargestellt werden nur noch die Beschäftigten insgesamt sowie die Bruttoentgelte (früher: Bruttolohn- und -gehaltssumme)

### Geleistete Arbeitsstunden

Alle tatsächlich geleisteten (nicht die bezahlten) Stunden aller tätigen Personen.

### Entgelte

Bruttosummen ohne Arbeitgeberanteile zur Sozialversicherung, jedoch einschließlich Lohn- und Gehaltszuschläge (auch Gratifikationen, Erfindergelder sowie Provisionen, Tantiemen usw.). Vergütungen für gewerblich und kaufmännisch Auszubildende sind enthalten. Nicht erfasst werden allgemeine soziale Aufwendungen sowie Vergütungen, die als Spesensersatz anzusehen sind.

### Gesamtumsatz

Umsatz aus Eigenerzeugung, baugewerblicher Umsatz sowie Umsatz aus Handelsware und sonstigen nicht industriellen Tätigkeiten (wie Erlöse aus Vermietung und Verpachtung, Provisionseinnahmen, Erlöse aus Transportleistungen für Dritte und aus dem Verkauf von eigenen landwirtschaftlichen Erzeugnissen). Als Umsatz gilt die Summe der Rechnungsendbeträge (ohne Umsatzsteuer) einschließlich etwa darin enthaltener Verbrauchsteuern sowie der Kosten für Fracht, Transportversicherung, Porto, Verpackung und Spesen, auch wenn diese gesondert in Rechnung gestellt werden. Bei der Darstellung nach fachlichen Betriebsteilen handelt es sich ausschließlich um den Umsatz aus Eigenerzeugung.

### Auslandsumsatz

Direkte Lieferungen und Leistungen an Empfänger, die im Ausland ansässig sind, sowie Lieferungen an Exporteure, die die bestellten Waren ohne Be- und Verarbeitung in das Ausland ausführen.

Ab Januar 2004 wird zusätzlich zum „Auslandsumsatz insgesamt“ der „Auslandsumsatz mit den Ländern der Eurozone“ veröffentlicht. Das sind die Länder der EU, die den EURO ab 2002 als gemeinsame Währung eingeführt haben. Im Einzelnen sind das die Umsätze mit: Belgien, Finnland, Frankreich, Griechenland, Irland, Italien, Luxemburg, den Niederlanden, Österreich, Portugal und Spanien sowie seit Januar 2007 mit Slowenien.

### Auftragseingangsinde

Der Nachweis der Auftragseingangsinde erfolgt für ausgewählte Wirtschaftszweige des Verarbeitenden Gewerbes nach der Klassifikation der Wirtschaftszweige, Ausgabe 2003 (WZ 2003) und vier Hauptgruppen. Die Ergebnisse werden sowohl in nominalen (Wert-) als auch realen (Volumen-)Indizes dargestellt. Zur Berechnung des realen Auftragseingangsinde werden Preisindizes für gewerbliche Produkte (Inlands-Auftragseingänge) sowie Preisindizes für die Ausfuhr (Auslands-Auftragseingänge) verwendet. Die Berechnung der Auftragseingangsinde basiert auf den Ergebnissen des Monatsberichts für Betriebe des Verarbeitenden Gewerbes sowie des Bergbaus und der Gewinnung von Steinen und Erden. Es handelt sich bei den Auftragseingängen um den Wert (ohne Umsatzsteuer) aller im Berichtsmontat eingegangenen und vom Betrieb fest akzeptierten Aufträge auf Lieferung selbst hergestellter (bzw. im Lohnauftrag gefertigter) Produkte.

### Produktionsindex

Der Produktionsindex zeigt – unbeeinflusst von Preisveränderungen und Kalenderunregelmäßigkeiten – kurzfristig die Entwicklung der Produktionsleistung der einzelnen Wirtschaftszweige und des gesamten Produzierenden Gewerbes auf. Der Nachweis des Produktionsindex erfolgt für ausgewählte Wirtschaftszweige nach der Klassifikation der Wirtschaftszweige, Ausgabe 2003 (WZ 2003) und Hauptgruppen. Die Berechnung des Produktionsindex basiert im wesentlichen auf den Ergebnissen der monatlichen Produktionserhebung bei Betrieben mit mindestens 50 Beschäftigten.

Nach dem gleichen Konzept wird zusätzlich ein vierteljährlicher Produktionsindex durch Aggregation der drei Monatsmeldungen der Betriebe des Verarbeitenden Gewerbes mit 50 und mehr Beschäftigten und der Produktionsdaten der übrigen vierteljährlich meldepflichtigen Betriebe von Unternehmen mit in der Regel 20 und mehr Beschäftigten des Produzierenden Gewerbes berechnet. Zur Verbesserung der Qualität der monatlichen Produktionsindizes werden diese nachträglich für jeden Wirtschaftszweig an das Niveau des entsprechenden vierteljährlichen Produktionsindex angeglichen.

## Systematiken

Die Darstellung aller Ergebnisse erfolgt in der Gliederung der Klassifikation der Wirtschaftszweige, Ausgabe 2003 (WZ 2003). Ausschließlich für die Darstellung der Indizes werden Hauptgruppen durch die direkte Zuordnung der Gruppen (= Dreisteller) der WZ 2003 zu

- A = Vorleistungsgüterproduzenten
- B = Investitionsgüterproduzenten
- GG = Gebrauchsgüterproduzenten
- VG = Verbrauchsgüterproduzenten
- EN = Energie

gebildet.

In der Klassifikation der WZ 2003 gibt es keine Zuordnung der höheren Aggregate (Abteilungen, Unterabschnitte und Abschnitte) zu diesen Hauptgruppen, vielmehr werden nur die WZ-Dreisteller entsprechend ihrem Schwerpunkt den Hauptgruppen zugeordnet.

## Veröffentlichungen

Ergebnisse für das Bundesgebiet über den Bereich **Verarbeitendes Gewerbe sowie Bergbau und Gewinnung von Steinen und Erden** werden vom Statistischen Bundesamt in der Fachserie 4, Reihe 4 veröffentlicht. Aktuelle Ergebnisse – auch von anderen Bundesländern – werden im Internet unter [www.statistikportal.de](http://www.statistikportal.de) veröffentlicht.

## Neuer Berichtskreis

### **Monatsbericht für Betriebe des Verarbeitenden Gewerbes sowie des Bergbaus und der Gewinnung von Steinen und Erden**

Am 1. Januar 2007 trat Artikel 10 des Ersten Gesetzes zum Abbau bürokratischer Hemmnisse insbesondere in der mittelständischen Wirtschaft vom 22. August 2006 (BGBl I S. 1970) in Kraft, durch den das Gesetz über die Statistik im Produzierenden Gewerbe geändert wird.

Wurden in der Vergangenheit beim Monatsbericht im Verarbeitenden Gewerbe alle Betriebe von Unternehmen mit 20 und mehr tätigen Personen befragt, so sind ab dem Berichtsmonat Januar 2007 nur noch Betriebe mit 50 und mehr tätigen Personen einbezogen. Mit dieser Maßnahme wird eine deutliche Entlastung insbesondere der kleinen und mittleren Unternehmen von statistischen Auskunftspflichten erreicht. Dabei werden die bisherigen Merkmale des Monatsberichts im Verarbeitenden Gewerbe auch bei dem neuen Berichtskreis der Betriebe mit 50 und mehr tätigen Personen weiter unverändert erhoben.

Die in dieser Veröffentlichung nachgewiesenen Veränderungsdaten beziehen sich auf einen angepassten Berichtskreis 2006.

Die unterhalb dieser neuen Abschneidegrenze liegenden Betriebe werden ab dem Berichtsjahr 2007 nur noch im neu eingeführten Jahresbericht für Betriebe im Verarbeitenden Gewerbe nach den tätigen Personen, den Entgelten (Lohn- und Gehaltsummen) sowie dem Umsatz befragt. Dieser Bericht stellt sicher, dass die für regionale Strukturuntersuchungen notwendigen Informationen im bisherigen Umfang und in bisheriger Qualität zumindest jährlich zur Verfügung stehen.

## **Zeichenerklärung**

(nach DIN 55 301)

- 0 weniger als die Hälfte von 1 in der letzten besetzten Stelle, jedoch mehr als nichts
- nichts vorhanden (genau null)
- . Zahlenwert unbekannt oder geheim zu halten
- x Tabellenfach gesperrt, da Aussage nicht sinnvoll
- r berichtigte Zahl



## **Klassifikation der Wirtschaftszweige**

**Wirtschaftszweige des Verarbeitenden Gewerbes sowie  
des Bergbaus und der Gewinnung von Steinen und Erden**  
aus: **Klassifikation der Wirtschaftszweige Ausgabe 2003 (WZ 2003)**

Abteilung Gruppe Klasse	Bezeichnung	Haupt- gruppe
<b>Abschnitt C</b>	<b>Bergbau und Gewinnung von Steinen und Erden</b>	
<b>Unterabschnitt CA</b>	<b>Kohlenbergbau, Torfgewinnung, Gewinnung von Erdöl und Erdgas, Bergbau auf Uran- und Thoriumerze</b>	
<b>10</b>	<b>Kohlenbergbau, Torfgewinnung</b>	
10.1	10.10 <b>Steinkohlenbergbau und -brikettherstellung</b>	<b>EN</b>
10.2	10.20 <b>Braunkohlenbergbau und -veredlung</b>	<b>EN</b>
10.3	10.30 <b>Torfgewinnung und -veredlung</b>	<b>EN</b>
<b>11</b>	<b>Gewinnung von Erdöl und Erdgas, Erbringung damit verbundener Dienstleistungen</b>	
11.1	11.10 <b>Gewinnung von Erdöl und Erdgas</b>	<b>EN</b>
11.2	11.20 <b>Erbringung von Dienstleistungen bei der Gewinnung von Erdöl und Erdgas</b>	<b>EN</b>
<b>12</b>	<b>12.0 12.00 Bergbau auf Uran- und Thoriumerze</b>	<b>EN</b>
<b>Unterabschnitt CB</b>	<b>Erzbergbau, Gewinnung von Steinen und Erden, sonstiger Bergbau</b>	
<b>13</b>	<b>Erzbergbau</b>	
13.1	13.10 <b>Eisenerzbergbau</b>	<b>A</b>
13.2	13.20 <b>NE-Metallerzbergbau (ohne Bergbau auf Uran- und Thoriumerze)</b>	<b>A</b>
<b>14</b>	<b>Gewinnung von Steinen und Erden, sonstiger Bergbau</b>	
14.1	<b>Gewinnung von Natursteinen</b>	<b>A</b>
	14.11 Gewinnung von Naturwerksteinen und Natursteinen a. n. g.	
	14.12 Gewinnung von Kalk- und Gipsstein sowie Anhydrit, Dolomit und Kreide	
	14.13 Gewinnung von Schiefer	
14.2	<b>Gewinnung von Kies, Sand, Ton und Kaolin</b>	<b>A</b>
	14.21 Gewinnung von Kies und Sand	
	14.22 Gewinnung von Ton und Kaolin	
14.3	<b>Gewinnung von Mineralien für die Herstellung von chemischen Erzeugnissen</b>	<b>A</b>
14.4	14.40 <b>Gewinnung von Salz</b>	<b>A</b>
14.5	14.50 <b>Gewinnung von Steinen und Erden a. n. g., sonstiger Bergbau</b>	<b>A</b>
<b>Abschnitt D</b>	<b>Verarbeitendes Gewerbe</b>	
<b>Unterabschnitt DA</b>	<b>Ernährungsgewerbe und Tabakverarbeitung</b>	
<b>15</b>	<b>Ernährungsgewerbe</b>	
15.1	<b>Schlachten und Fleischverarbeitung</b>	<b>VG</b>
	15.11 Schlachten (ohne Schlachten von Geflügel)	
	15.12 Schlachten von Geflügel	
	15.13 Fleischverarbeitung	
15.2	15.20 <b>Fischverarbeitung</b>	<b>VG</b>
15.3	<b>Obst- und Gemüseverarbeitung</b>	<b>VG</b>
	15.31 Kartoffelverarbeitung	
	15.32 Herstellung von Frucht- und Gemüsesäften	
	15.33 Obst- und Gemüseverarbeitung a. n. g.	

Noch: **Wirtschaftszweige des Verarbeitenden Gewerbes sowie  
des Bergbaus und der Gewinnung von Steinen und Erden**  
aus: **Klassifikation der Wirtschaftszweige Ausgabe 2003 (WZ 2003)**

Abteilung Gruppe Klasse	Bezeichnung	Haupt- gruppe
<b>Noch: Unterabschnitt DA Ernährungsgewerbe und Tabakverarbeitung</b>		
<b>15.4</b>	<b>Herstellung von pflanzlichen und tierischen Ölen und Fetten</b>	<b>VG</b>
15.41	Herstellung von rohen Ölen und Fetten	
15.42	Herstellung von raffinierten Ölen und Fetten	
15.43	Herstellung von Margarine und ähnlichen Nahrungsfetten	
<b>15.5</b>	<b>Milchverarbeitung; Herstellung von Speiseeis</b>	<b>VG</b>
15.51	Milchverarbeitung	
15.52	Herstellung von Speiseeis	
<b>15.6</b>	<b>Mahl- und Schälmaschinen, Herstellung von Stärke und Stärkeerzeugnissen</b>	<b>A</b>
15.61	Mahl- und Schälmaschinen	
15.62	Herstellung von Stärke und Stärkeerzeugnissen	
<b>15.7</b>	<b>Herstellung von Futtermitteln</b>	<b>A</b>
15.71	Herstellung von Futtermitteln für Nutztiere	
15.72	Herstellung von Futtermitteln für sonstige Tiere	
<b>15.8</b>	<b>Sonstiges Ernährungsgewerbe (ohne Getränkeherstellung)</b>	<b>VG</b>
15.81	Herstellung von Backwaren (ohne Dauerbackwaren)	
15.82	Herstellung von Dauerbackwaren	
15.83	Herstellung von Zucker	
15.84	Herstellung von Süßwaren (ohne Dauerbackwaren)	
15.85	Herstellung von Teigwaren	
15.86	Verarbeitung von Kaffee und Tee, Herstellung von Kaffee-Ersatz	
15.87	Herstellung von Würzmitteln und Saucen	
15.88	Herstellung von homogenisierten und diätetischen Nahrungsmitteln	
15.89	Herstellung von sonstigen Nahrungsmitteln (ohne Getränke)	
<b>15.9</b>	<b>Herstellung von Getränken</b>	<b>VG</b>
15.91	Herstellung von Spirituosen	
15.92	Herstellung von Alkohol	
15.93	Herstellung von Traubenwein	
15.94	Herstellung von Apfelwein und sonstigen Fruchtweinen	
15.95	Herstellung von Wermutwein und sonstigen aromatisierten Weinen	
15.96	Herstellung von Bier	
15.97	Herstellung von Malz	
15.98	Gewinnung natürlicher Mineralwässer, Herstellung von Erfrischungsgetränken	
<b>16</b>	<b>16.0 16.00 Tabakverarbeitung</b>	<b>VG</b>
<b>Unterabschnitt DB Textil- und Bekleidungsindustrie</b>		
<b>17</b>	<b>Textilgewerbe</b>	
<b>17.1</b>	<b>Spinnstoffaufbereitung und Spinnerei</b>	<b>A</b>
17.11	Baumwollaufbereitung und -spinnerei	
17.12	Wollaufbereitung und Streichgarnspinnerei	
17.13	Wollaufbereitung und Kammgarnspinnerei	
17.14	Flachsaufbereitung und -spinnerei	
17.15	Zwirnen und Texturieren von Filamentgarnen, Seidenaufbereitung und -spinnerei	
17.16	Herstellung von Nähgarn	
17.17	Sonstige Spinnstoffaufbereitung und Spinnerei	

Noch: **Wirtschaftszweige des Verarbeitenden Gewerbes sowie  
des Bergbaus und der Gewinnung von Steinen und Erden**  
aus: **Klassifikation der Wirtschaftszweige Ausgabe 2003 (WZ 2003)**

Abteilung Gruppe Klasse	Bezeichnung	Haupt- gruppe
<b>Noch: Unterabschnitt DB Textil- und Bekleidungsgewerbe</b>		
<b>17.2</b>	<b>Weberei</b>	<b>A</b>
17.21	Baumwollweberei	
17.22	Streichgarnweberei	
17.23	Kammgarnweberei	
17.24	Seiden- und Filamentgarnweberei	
17.25	Sonstige Weberei	
<b>17.3</b>	<b>Textilveredlung</b>	<b>A</b>
<b>17.4</b>	<b>Herstellung von konfektionierten Textilwaren (ohne Bekleidung)</b>	<b>VG</b>
<b>17.5</b>	<b>Sonstiges Textilgewerbe (ohne Herstellung von Maschenware)</b>	<b>VG</b>
17.51	Herstellung von Teppichen	
17.52	Herstellung von Seilerwaren	
17.53	Herstellung von Vliesstoff und Erzeugnissen daraus (ohne Bekleidung)	
17.54	Textilgewerbe a. n. g.	
<b>17.6</b>	<b>Herstellung von gewirktem und gestricktem Stoff</b>	<b>A</b>
<b>17.7</b>	<b>Herstellung von gewirkten und gestrickten Fertigerzeugnissen</b>	<b>VG</b>
17.71	Herstellung von Strumpfwaren	
17.72	Herstellung von Pullovern, Strickjacken und ähnlichen Waren	
<b>18</b>	<b>Bekleidungsgewerbe</b>	
<b>18.1</b>	<b>Herstellung von Lederbekleidung</b>	<b>VG</b>
<b>18.2</b>	<b>Herstellung von Bekleidung (ohne Lederbekleidung)</b>	<b>VG</b>
18.21	Herstellung von Arbeits- und Berufsbekleidung	
18.22	Herstellung von Oberbekleidung (ohne Arbeits- und Berufsbekleidung)	
18.23	Herstellung von Wäsche	
18.24	Herstellung von sonstiger Bekleidung und Bekleidungszubehör	
<b>18.3</b>	<b>Zurichtung und Färben von Fellen, Herstellung von Pelzwaren</b>	<b>VG</b>
<b>Unterabschnitt DC Ledergewerbe</b>		
<b>19</b>	<b>Ledergewerbe</b>	
<b>19.1</b>	<b>Herstellung von Leder und Lederfaserstoff</b>	<b>VG</b>
<b>19.2</b>	<b>Lederverarbeitung (ohne Herstellung von Lederbekleidung und Schuhen)</b>	<b>VG</b>
<b>19.3</b>	<b>Herstellung von Schuhen</b>	<b>VG</b>
<b>Unterabschnitt DD Holzgewerbe (ohne Herstellung von Möbeln)</b>		
<b>20</b>	<b>Holzgewerbe (ohne Herstellung von Möbeln)</b>	
<b>20.1</b>	<b>Säge-, Hobel- und Holzimprägnierwerke</b>	<b>A</b>
<b>20.2</b>	<b>Herstellung von Furnier-, Sperrholz-, Holzfaser- und Holzspanplatten</b>	<b>A</b>
<b>20.3</b>	<b>Herstellung von Konstruktionsteilen, Fertigbauteilen, Ausbauelementen und Fertigteilmontagen aus Holz</b>	<b>A</b>
<b>20.4</b>	<b>Herstellung von Verpackungsmitteln, Lagerbehältern und Ladungsträgern aus Holz</b>	<b>A</b>
<b>20.5</b>	<b>Herstellung von Holzwaren a. n. g. sowie von Kork-, Flecht- und Korbwaren (ohne Herstellung von Möbeln)</b>	<b>A</b>
20.51	Herstellung von Holzwaren a. n. g., (ohne Herstellung von Möbeln)	
20.52	Herstellung von Kork-, Flecht- und Korbwaren (ohne Herstellung von Möbeln)	

Noch: **Wirtschaftszweige des Verarbeitenden Gewerbes sowie  
des Bergbaus und der Gewinnung von Steinen und Erden**  
aus: **Klassifikation der Wirtschaftszweige Ausgabe 2003 (WZ 2003)**

Abteilung Gruppe Klasse	Bezeichnung	Haupt- gruppe
<b>Unterabschnitt DE</b>		
<b>Papier-, Verlags- und Druckgewerbe</b>		
<b>21</b>	<b>Papiergewerbe</b>	
<b>21.1</b>	<b>Herstellung von Holzstoff, Zellstoff, Papier, Karton und Pappe</b>	<b>A</b>
21.11	Herstellung von Holz- und Zellstoff	
21.12	Herstellung von Papier, Karton und Pappe	
<b>21.2</b>	<b>Herstellung von Waren aus Papier, Karton und Pappe</b>	<b>A</b>
21.21	Herstellung von Wellpapier und -pappe sowie von Verpackungsmitteln aus Papier, Karton und Pappe	
21.22	Herstellung von Haushalts-, Hygiene- und Toilettenartikeln aus Zellstoff, Papier und Pappe	
21.23	Herstellung von Schreibwaren und Bürobedarf aus Papier, Karton und Pappe	
21.24	Herstellung von Tapeten	
21.25	Herstellung von sonstigen Waren aus Papier, Karton und Pappe	
<b>22</b>	<b>Verlagsgewerbe, Druckgewerbe, Vervielfältigung von bespielten Ton-, Bild- und Datenträgern</b>	
<b>22.1</b>	<b>Verlagsgewerbe</b>	<b>VG</b>
22.11	Verlegen von Büchern	
22.12	Verlegen von Zeitungen	
22.13	Verlegen von Zeitschriften	
22.14	Verlegen von bespielten Tonträgern und Musikalien	
22.15	Sonstiges Verlagsgewerbe	
<b>22.2</b>	<b>Druckgewerbe</b>	<b>VG</b>
22.21	Drucken von Zeitungen	
22.22	Drucken anderer Druckerzeugnisse	
22.23	Druckweiterverarbeitung	
22.24	Druck- und Medienvorstufe	
22.25	Erbringung von sonstigen druckbezogenen Dienstleistungen	
<b>22.3</b>	<b>Vervielfältigung von bespielten Ton-, Bild- und Datenträgern</b>	<b>VG</b>
22.31	Vervielfältigung von bespielten Tonträgern	
22.32	Vervielfältigung von bespielten Bildträgern	
22.33	Vervielfältigung von bespielten Datenträgern	
<b>Unterabschnitt DF</b>		
<b>Kokerei, Mineralölverarbeitung, Herstellung und Verarbeitung von Spalt- und Brutstoffen</b>		
<b>23</b>	<b>Kokerei, Mineralölverarbeitung, Herstellung und Verarbeitung von Spalt- und Brutstoffen</b>	
<b>23.1</b>	<b>Kokerei</b>	<b>EN</b>
<b>23.2</b>	<b>Mineralölverarbeitung</b>	<b>EN</b>
<b>23.3</b>	<b>Herstellung und Verarbeitung von Spalt- und Brutstoffen</b>	<b>EN</b>
<b>Unterabschnitt DG</b>		
<b>Herstellung von chemischen Erzeugnissen</b>		
<b>24</b>	<b>Herstellung von chemischen Erzeugnissen</b>	
<b>24.1</b>	<b>Herstellung von chemischen Grundstoffen</b>	<b>A</b>
24.11	Herstellung von Industriegasen	
24.12	Herstellung von Farbstoffen und Pigmenten	
24.13	Herstellung von sonstigen anorganischen Grundstoffen und Chemikalien	
24.14	Herstellung von sonstigen organischen Grundstoffen und Chemikalien	
24.15	Herstellung von Düngemitteln und Stickstoffverbindungen	
24.16	Herstellung von Kunststoffen in Primärformen	
24.17	Herstellung von synthetischem Kautschuk in Primärformen	
<b>24.2</b>	<b>Herstellung von Schädlingsbekämpfungs-, Pflanzenschutz- und Desinfektionsmitteln</b>	<b>A</b>
<b>24.3</b>	<b>Herstellung von Anstrichmitteln, Druckfarben und Kitten</b>	<b>A</b>

**Noch: Wirtschaftszweige des Verarbeitenden Gewerbes sowie  
des Bergbaus und der Gewinnung von Steinen und Erden  
aus: Klassifikation der Wirtschaftszweige Ausgabe 2003 (WZ 2003)**

Abteilung Gruppe Klasse	Bezeichnung	Haupt- gruppe
<b>Noch: Unterabschnitt DG Herstellung von chemischen Erzeugnissen</b>		
<b>24.4</b>	<b>Herstellung von pharmazeutischen Erzeugnissen</b>	<b>VG</b>
24.41	Herstellung von pharmazeutischen Grundstoffen	
24.42	Herstellung von pharmazeutischen Spezialitäten und sonstigen pharmazeutischen Erzeugnissen	
<b>24.5</b>	<b>Herstellung von Seifen, Wasch-, Reinigungs- und Körperpflegemitteln</b>	<b>VG</b>
24.51	Herstellung von Seifen, Wasch-, Reinigungs- und Poliermitteln	
24.52	Herstellung von Duftstoffen und Körperpflegemitteln	
<b>24.6</b>	<b>Herstellung von sonstigen chemischen Erzeugnissen</b>	<b>A</b>
24.61	Herstellung von pyrotechnischen Erzeugnissen	
24.62	Herstellung von Klebstoffen und Gelatine	
24.63	Herstellung von etherischen Ölen	
24.64	Herstellung von fotochemischen Erzeugnissen	
24.65	Herstellung von unbespielten Ton-, Bild- und Datenträgern	
24.66	Herstellung von sonstigen chemischen Erzeugnissen a. n. g.	
<b>24.7</b>	<b>Herstellung von Chemiefasern</b>	<b>A</b>
24.70		
<b>Unterabschnitt DH Herstellung von Gummi- und Kunststoffwaren</b>		
<b>25</b>	<b>Herstellung von Gummi- und Kunststoffwaren</b>	
<b>25.1</b>	<b>Herstellung von Gummiwaren</b>	<b>A</b>
25.11	Herstellung von Bereifungen	
25.12	Runderneuerung von Bereifungen	
25.13	Herstellung von sonstigen Gummiwaren	
<b>25.2</b>	<b>Herstellung von Kunststoffwaren</b>	<b>A</b>
25.21	Herstellung von Platten, Folien, Schläuchen und Profilen aus Kunststoffen	
25.22	Herstellung von Verpackungsmitteln aus Kunststoffen	
25.23	Herstellung von Baubedarfsartikeln aus Kunststoffen	
25.24	Herstellung von sonstigen Kunststoffwaren	
<b>Unterabschnitt DI Glasgewerbe, Herstellung von Keramik, Verarbeitung von Steinen und Erden</b>		
<b>26</b>	<b>Glasgewerbe, Herstellung von Keramik, Verarbeitung von Steinen und Erden</b>	
<b>26.1</b>	<b>Herstellung von Glas und Glaswaren</b>	<b>A</b>
26.11	Herstellung von Flachglas	
26.12	Veredlung und Bearbeitung von Flachglas	
26.13	Herstellung von Hohlglas	
26.14	Herstellung von Glasfaser und Waren daraus	
26.15	Herstellung, Veredlung und Bearbeitung von sonstigem Glas einschließlich technischen Glaswaren	
<b>26.2</b>	<b>Herstellung von keramischen Erzeugnissen (ohne Ziegel und Baukeramik)</b>	<b>A</b>
26.21	Herstellung von keramischen Haushaltswaren und Ziergegenständen	
26.22	Herstellung von Sanitärkeramik	
26.23	Herstellung von keramischen Isolatoren und Isolierteilen	
26.24	Herstellung von keramischen Erzeugnissen für sonstige technische Zwecke	
26.25	Herstellung von keramischen Erzeugnissen a. n. g.	
26.26	Herstellung von feuerfesten keramischen Werkstoffen und Waren	
<b>26.3</b>	<b>Herstellung von keramischen Wand- und Bodenfliesen und -platten</b>	<b>A</b>
<b>26.4</b>	<b>Herstellung von Ziegeln und sonstiger Baukeramik</b>	<b>A</b>
<b>26.5</b>	<b>Herstellung von Zement, Kalk und gebranntem Gips</b>	<b>A</b>
26.51	Herstellung von Zement	
26.52	Herstellung von Kalk	
26.53	Herstellung von gebranntem Gips	

Noch: **Wirtschaftszweige des Verarbeitenden Gewerbes sowie  
des Bergbaus und der Gewinnung von Steinen und Erden**  
aus: **Klassifikation der Wirtschaftszweige Ausgabe 2003 (WZ 2003)**

Abteilung Gruppe Klasse	Bezeichnung	Haupt- gruppe
<b>Noch: Unterabschnitt DI      Glasgewerbe, Herstellung von Keramik, Verarbeitung von Steinen und Erden</b>		
<b>26.6</b>	<b>Herstellung von Erzeugnissen aus Beton, Zement und Gips</b>	<b>A</b>
26.61	Herstellung von Erzeugnissen aus Beton, Zement und aus Kalksandstein für den Bau	
26.62	Herstellung von Gipszeugnissen für den Bau	
26.63	Herstellung von Frischbeton (Transportbeton)	
26.64	Herstellung von Mörtel und anderem Beton (Trockenbeton)	
26.65	Herstellung von Faserzementwaren	
26.66	Herstellung von Erzeugnissen aus Beton, Zement und Gips a. n. g.	
<b>26.7</b>	<b>Be- und Verarbeitung von Naturwerksteinen und Natursteinen a. n. g.</b>	<b>A</b>
<b>26.8</b>	<b>Herstellung von sonstigen Erzeugnissen aus nicht metallischen Mineralien</b>	<b>A</b>
26.81	Herstellung von Mühl-, Mahl-, Schleif-, Wetz- und Poliersteinen sowie Schleifstoffen	
26.82	Herstellung von sonstigen Erzeugnissen aus nicht metallischen Mineralien a. n. g.	
<b>Unterabschnitt DJ      Metallerzeugung und -bearbeitung, Herstellung von Metallerzeugnissen</b>		
<b>27</b>	<b>Metallerzeugung und -bearbeitung</b>	
<b>27.1</b>	<b>Erzeugung von Roheisen, Stahl und Ferrolegierungen</b>	<b>A</b>
<b>27.2</b>	<b>Herstellung von Rohren</b>	<b>A</b>
27.21	Herstellung von Rohren, Rohrform-, Rohrverschluss- und Rohrverbindungsstücken aus Gusseisen	
27.22	Herstellung von Stahlrohren, Rohrform-, Rohrverschluss- und Rohrverbindungsstücken aus Stahl	
<b>27.3</b>	<b>Sonstige erste Bearbeitung von Eisen und Stahl</b>	<b>A</b>
27.31	Herstellung von Blankstahl	
27.32	Herstellung von Kaltband mit einer Breite von weniger als 600 mm	
27.33	Herstellung von Kaltprofilen	
27.34	Herstellung von gezogenem Draht	
<b>27.4</b>	<b>Erzeugung und erste Bearbeitung von NE-Metallen</b>	<b>A</b>
27.41	Erzeugung und erste Bearbeitung von Edelmetallen	
27.42	Erzeugung und erste Bearbeitung von Aluminium	
27.43	Erzeugung und erste Bearbeitung von Blei, Zink und Zinn	
27.44	Erzeugung und erste Bearbeitung von Kupfer	
27.45	Erzeugung und erste Bearbeitung von sonstigen NE-Metallen	
<b>27.5</b>	<b>Gießereien</b>	<b>A</b>
27.51	Eisengießereien	
27.52	Stahlgießereien	
27.53	Leichtmetallgießereien	
27.54	Buntmetallgießereien	
<b>28</b>	<b>Herstellung von Metallerzeugnissen</b>	
<b>28.1</b>	<b>Stahl- und Leichtmetallbau</b>	<b>B</b>
28.11	Herstellung von Metallkonstruktionen	
28.12	Herstellung von Ausbauelementen aus Metall	

Noch: **Wirtschaftszweige des Verarbeitenden Gewerbes sowie  
des Bergbaus und der Gewinnung von Steinen und Erden**  
aus: **Klassifikation der Wirtschaftszweige Ausgabe 2003 (WZ 2003)**

Abteilung Gruppe Klasse	Bezeichnung	Haupt- gruppe
<b>Noch: Unterabschnitt DJ</b>		
	<b>Metallerzeugung und -bearbeitung, Herstellung von Metallerzeugnissen</b>	
<b>28.2</b>	<b>Herstellung von Metallbehältern mit einem Fassungsvermögen von mehr als 300 l; Herstellung von Heizkörpern und -kesseln für Zentralheizungen</b>	<b>B</b>
	28.21 Herstellung von Metallbehältern mit einem Fassungsvermögen von mehr als 300 l	
	28.22 Herstellung von Heizkörpern und -kesseln für Zentralheizungen	
<b>28.3</b>	<b>Herstellung von Dampfkesseln (ohne Zentralheizungskessel)</b>	<b>B</b>
<b>28.4</b>	<b>Herstellung von Schmiede-, Press-, Zieh- und Stanzteilen, gewalzten Ringem und pulvermetallurgischen Erzeugnissen</b>	<b>A</b>
<b>28.5</b>	<b>Oberflächenveredlung, Wärmebehandlung und Mechanik a. n. g.</b>	<b>A</b>
	28.51 Oberflächenveredlung und Wärmebehandlung	
	28.52 Mechanik a. n. g.	
<b>28.6</b>	<b>Herstellung von Schneidwaren, Werkzeugen, Schlössern und Beschlägen</b>	<b>A</b>
	28.61 Herstellung von Schneidwaren und Bestecken aus unedlen Metallen	
	28.62 Herstellung von Werkzeugen	
	28.63 Herstellung von Schlössern und Beschlägen aus unedlen Metallen	
<b>28.7</b>	<b>Herstellung von sonstigen Metallwaren</b>	<b>A</b>
	28.71 Herstellung von Metallbehältern mit einem Fassungsvermögen von 300 l oder weniger	
	28.72 Herstellung von Verpackungen und Verschlüssen aus Eisen, Stahl und NE-Metall	
	28.73 Herstellung von Drahtwaren	
	28.74 Herstellung von Schrauben, Nieten, Ketten und Federn	
	28.75 Herstellung von sonstigen Metallwaren a. n. g.	
<b>Unterabschnitt DK</b>		
	<b>Maschinenbau</b>	
<b>29</b>	<b>Maschinenbau</b>	
<b>29.1</b>	<b>Herstellung von Maschinen für die Erzeugung und Nutzung von mechanischer Energie (ohne Motoren für Luft- und Straßenfahrzeuge)</b>	<b>B</b>
	29.11 Herstellung von Verbrennungsmotoren und Turbinen (ohne Motoren für Luft- und Straßenfahrzeuge)	
	29.12 Herstellung von Pumpen und Kompressoren	
	29.13 Herstellung von Armaturen	
	29.14 Herstellung von Lagern, Getrieben, Zahnrädern und Antriebselementen	
<b>29.2</b>	<b>Herstellung von sonstigen Maschinen für unspezifische Verwendung</b>	<b>B</b>
	29.21 Herstellung von Öfen und Brennern	
	29.22 Herstellung von Hebezeugen und Fördermitteln	
	29.23 Herstellung von kälte- und lufttechnischen Erzeugnissen, nicht für den Haushalt	
	29.24 Herstellung von sonstigen nicht wirtschaftszweigspezifischen Maschinen a. n. g.	
<b>29.3</b>	<b>Herstellung von land- und forstwirtschaftlichen Maschinen</b>	<b>B</b>
	29.31 Herstellung von land- und forstwirtschaftlichen Zugmaschinen	
	29.32 Herstellung von sonstigen land- und forstwirtschaftlichen Maschinen	
<b>29.4</b>	<b>Herstellung von Werkzeugmaschinen</b>	<b>B</b>
	29.41 Herstellung von handgeführten kraftbetriebenen Werkzeugen	
	29.42 Herstellung von Werkzeugmaschinen für die Metallbearbeitung	
	29.43 Herstellung von Werkzeugmaschinen a. n. g.	



**Noch: Wirtschaftszweige des Verarbeitenden Gewerbes sowie  
des Bergbaus und der Gewinnung von Steinen und Erden  
aus: Klassifikation der Wirtschaftszweige Ausgabe 2003 (WZ 2003)**

Abteilung Gruppe Klasse	Bezeichnung	Haupt- gruppe
<b>Noch: Unterabschnitt DK    Maschinenbau</b>		
<b>29.5</b>	<b>Herstellung von Maschinen für sonstige bestimmte Wirtschaftszweige</b>	<b>B</b>
29.51	Herstellung von Maschinen für die Metallerzeugung, von Walzwerkseinrichtungen und Gießmaschinen	
29.52	Herstellung von Bergwerks-, Bau- und Baustoffmaschinen	
29.53	Herstellung von Maschinen für das Ernährungsgewerbe und die Tabakverarbeitung	
29.54	Herstellung von Maschinen für das Textil-, Bekleidungs- und Ledergewerbe	
29.55	Herstellung von Maschinen für das Papiergewerbe	
29.56	Herstellung von Maschinen für bestimmte Wirtschaftszweige a. n. g.	
<b>29.6</b>	<b>Herstellung von Waffen und Munition</b>	<b>B</b>
<b>29.7</b>	<b>Herstellung von Haushaltsgeräten a. n. g.</b>	<b>GG</b>
29.71	Herstellung von elektrischen Haushaltsgeräten	
29.72	Herstellung von nicht elektrischen Heiz-, Koch-, Heißwasser- und Heißluftgeräten a. n. g.	
<b>Unterabschnitt DL    Herstellung von Büromaschinen, Datenverarbeitungsgeräten und -einrichtungen; Elektrotechnik, Feinmechanik und Optik</b>		
<b>30</b>	<b>30.0    Herstellung von Büromaschinen, Datenverarbeitungsgeräten und -einrichtungen</b>	<b>B</b>
	30.01    Herstellung von Büromaschinen	
	30.02    Herstellung von Datenverarbeitungsgeräten und -einrichtungen	
<b>31</b>	<b>Herstellung von Geräten der Elektrizitätserzeugung, -verteilung u. Ä.</b>	
<b>31.1</b>	<b>31.10    Herstellung von Elektromotoren, Generatoren und Transformatoren</b>	<b>B</b>
<b>31.2</b>	<b>31.20    Herstellung von Elektrizitätsverteilungs- und -schalteinrichtungen</b>	<b>A</b>
<b>31.3</b>	<b>31.30    Herstellung von isolierten Elektrokabeln, -leitungen und -drähten</b>	<b>A</b>
<b>31.4</b>	<b>31.40    Herstellung von Akkumulatoren und Batterien</b>	<b>A</b>
<b>31.5</b>	<b>31.50    Herstellung von elektrischen Lampen und Leuchten</b>	<b>A</b>
<b>31.6</b>	<b>Herstellung von elektrischen Ausrüstungen a. n. g.</b>	<b>A</b>
	31.61    Herstellung von elektrischen Ausrüstungen für Motoren und Fahrzeuge a. n. g.	
	31.62    Herstellung von sonstigen elektrischen Ausrüstungen a. n. g.	
<b>32</b>	<b>Rundfunk- und Nachrichtentechnik</b>	
<b>32.1</b>	<b>32.10    Herstellung von elektronischen Bauelementen</b>	<b>A</b>
<b>32.2</b>	<b>32.20    Herstellung von Geräten und Einrichtungen der Telekommunikationstechnik</b>	<b>B</b>
<b>32.3</b>	<b>32.30    Herstellung von Rundfunkgeräten sowie phono- und videotechnischen Geräten</b>	<b>GG</b>
<b>33</b>	<b>Medizin-, Mess-, Steuer- und Regelungstechnik, Optik, Herstellung von Uhren</b>	
<b>33.1</b>	<b>33.10    Herstellung von medizinischen Geräten und orthopädischen Erzeugnissen</b>	<b>B</b>
<b>33.2</b>	<b>33.20    Herstellung von Mess-, Kontroll-, Navigations- und ähnlichen Instrumenten und Vorrichtungen</b>	<b>B</b>
<b>33.3</b>	<b>33.30    Herstellung von industriellen Prozesssteuerungseinrichtungen</b>	<b>B</b>
<b>33.4</b>	<b>33.40    Herstellung von optischen und fotografischen Geräten</b>	<b>GG</b>
<b>33.5</b>	<b>33.50    Herstellung von Uhren</b>	<b>GG</b>

Noch: **Wirtschaftszweige des Verarbeitenden Gewerbes sowie  
des Bergbaus und der Gewinnung von Steinen und Erden**  
aus: **Klassifikation der Wirtschaftszweige Ausgabe 2003 (WZ 2003)**

Abteilung Gruppe Klasse	Bezeichnung	Haupt- gruppe
<b>Unterabschnitt DM</b>	<b>Fahrzeugbau</b>	
<b>34</b>	<b>Herstellung von Kraftwagen und Kraftwagenteilen</b>	
34.1 34.10	<b>Herstellung von Kraftwagen und Kraftwagenmotoren</b>	<b>B</b>
34.2 34.20	<b>Herstellung von Karosserien, Aufbauten und Anhängern</b>	<b>B</b>
34.3 34.30	<b>Herstellung von Teilen und Zubehör für Kraftwagen und Kraftwagenmotoren</b>	<b>B</b>
<b>35</b>	<b>Sonstiger Fahrzeugbau</b>	
35.1	<b>Schiff- und Bootsbau</b>	<b>B</b>
35.11	Schiffbau (ohne Boots- und Yachtbau)	
35.12	Boots- und Yachtbau	
35.2 35.20	<b>Bahnindustrie</b>	<b>B</b>
35.3 35.30	<b>Luft- und Raumfahrzeugbau</b>	<b>B</b>
35.4	<b>Herstellung von Krafträdern, Fahrrädern und Behindertenfahrzeugen</b>	<b>GG</b>
35.41	Herstellung von Krafträdern	
35.42	Herstellung von Fahrrädern	
35.43	Herstellung von Behindertenfahrzeugen	
35.5 35.50	<b>Fahrzeugbau a. n. g.</b>	<b>GG</b>
<b>Unterabschnitt DN</b>	<b>Herstellung von Möbeln, Schmuck, Musikinstrumenten, Sportgeräten, Spielwaren und sonstigen Erzeugnissen; Recycling</b>	
<b>36</b>	<b>Herstellung von Möbeln, Schmuck, Musikinstrumenten, Sportgeräten, Spielwaren und sonstigen Erzeugnissen</b>	
36.1	<b>Herstellung von Möbeln</b>	<b>GG</b>
36.11	Herstellung von Sitzmöbeln	
36.12	Herstellung von Büro- und Ladenmöbeln	
36.13	Herstellung von Küchenmöbeln	
36.14	Herstellung von sonstigen Möbeln	
36.15	Herstellung von Matratzen	
36.2	<b>Herstellung von Schmuck und ähnlichen Erzeugnissen</b>	<b>GG</b>
36.21	Herstellung von Münzen	
36.22	Herstellung von Schmuck, Gold- und Silberschmiedewaren (ohne Phantasieschmuck)	
36.3 36.30	<b>Herstellung von Musikinstrumenten</b>	<b>GG</b>
36.4 36.40	<b>Herstellung von Sportgeräten</b>	<b>VG</b>
36.5 36.50	<b>Herstellung von Spielwaren</b>	<b>VG</b>
36.6	<b>Herstellung von sonstigen Erzeugnissen</b>	<b>VG</b>
36.61	Herstellung von Phantasieschmuck	
36.62	Herstellung von Besen und Bürsten	
36.63	Herstellung von Erzeugnissen a. n. g.	
<b>37</b>	<b>Recycling</b>	
37.1 37.10	<b>Recycling von metallischen Altmaterialien und Reststoffen</b>	<b>A</b>
37.2 37.20	<b>Recycling von nicht metallischen Altmaterialien und Reststoffen</b>	<b>A</b>

## **Tabellenteil**



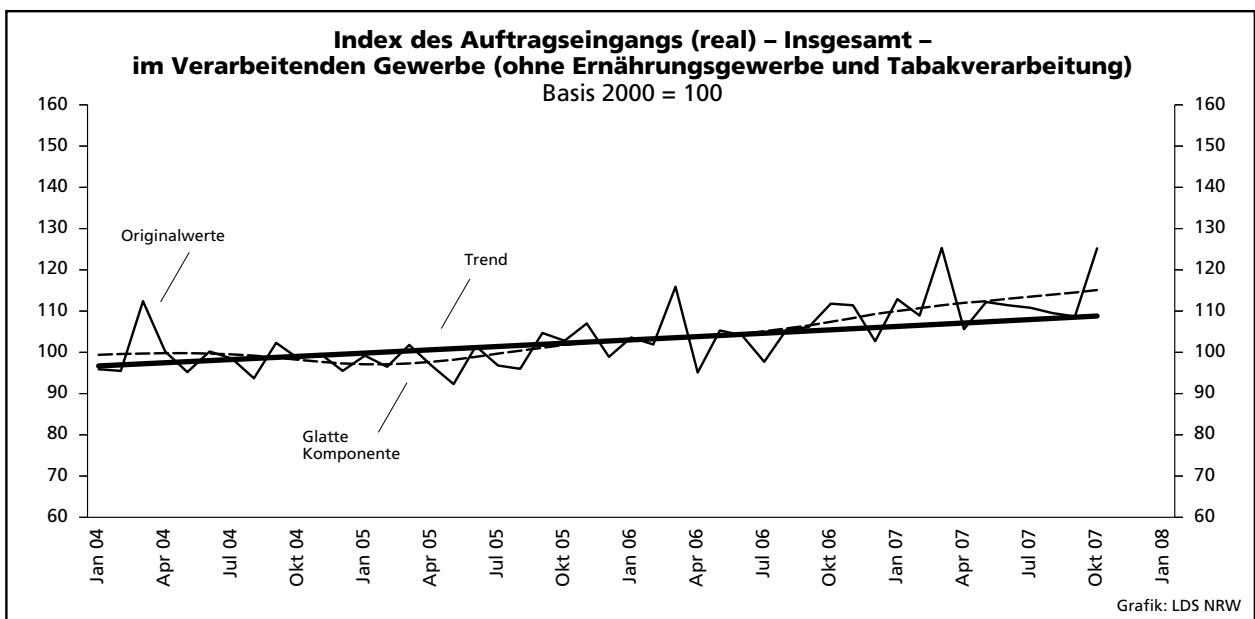
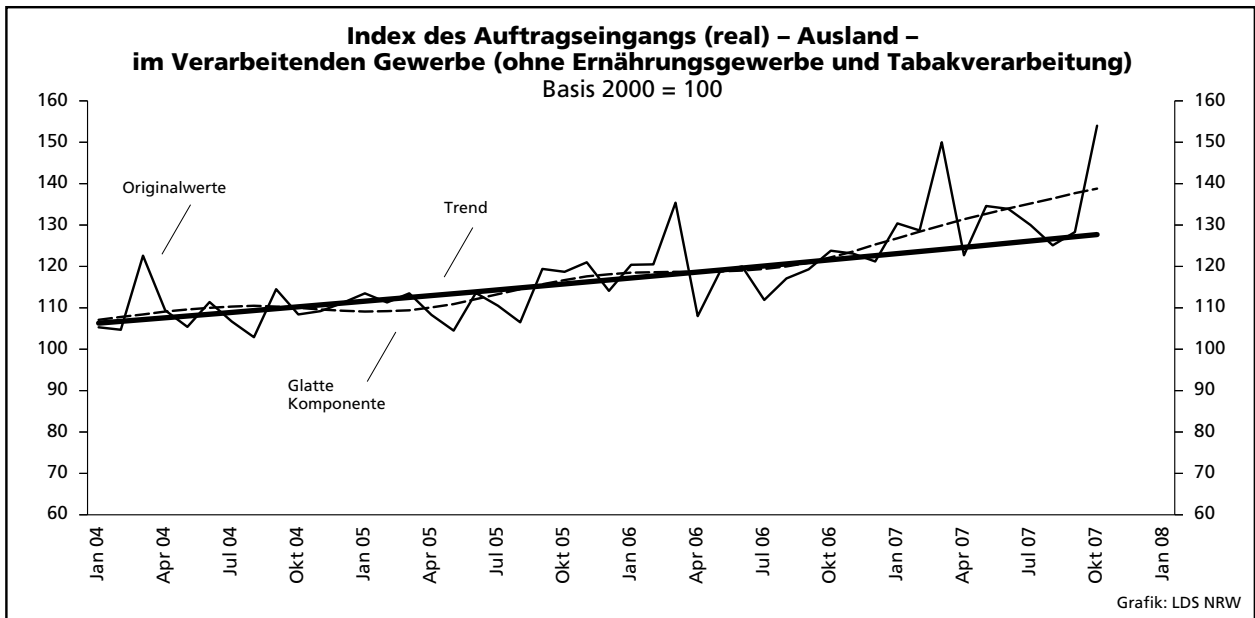
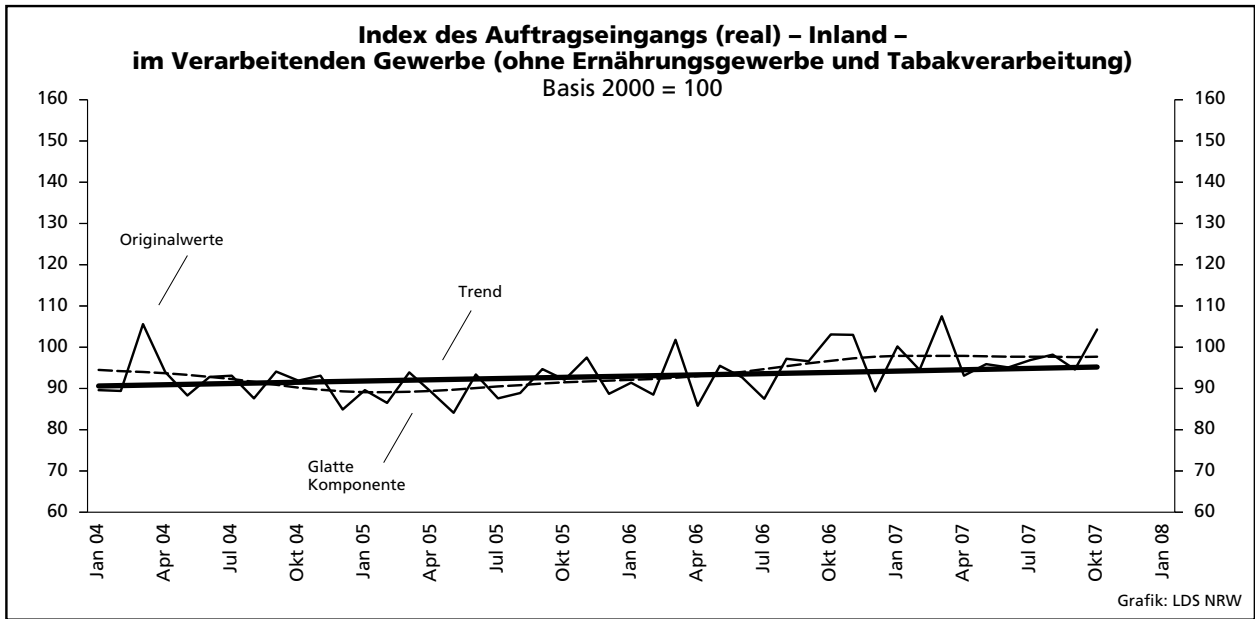
# 1. Übersicht über die wirtschaftliche Entwicklung in Nordrhein-Westfalen 1996 – 2007

Jahr Monat	Auftrags- eingangs- index – real –	Produktions- index im Verarbeitenden Gewerbe	Betriebe	Beschäftigte	Gesamtumsatz	
					insgesamt	darunter Auslandsumsatz
					1 000 EUR	
	Basis 2000 = 100	Basis 2000 = 100	Anzahl			
<b>1996</b>	.	.	<b>10 362</b>	<b>1 586 295</b>	<b>258 473 205</b>	<b>76 476 108</b>
<b>1997</b>	.	.	<b>10 054</b>	<b>1 520 595</b>	<b>266 556 373</b>	<b>83 593 880</b>
<b>1998</b>	.	.	<b>10 419</b>	<b>1 519 988</b>	<b>269 928 250</b>	<b>86 315 053</b>
<b>1999</b>	.	.	<b>10 721</b>	<b>1 496 957</b>	<b>274 879 690</b>	<b>89 971 666</b>
<b>2000</b>	<b>100</b>	<b>100</b>	<b>10 689</b>	<b>1 472 072</b>	<b>299 285 123</b>	<b>103 842 574</b>
<b>2001</b>	<b>96,0</b>	<b>98,9</b>	<b>10 935</b>	<b>1 453 055</b>	<b>297 323 703</b>	<b>105 122 113</b>
<b>2002</b>	<b>94,6</b>	<b>95,6</b>	<b>10 504</b>	<b>1 381 853</b>	<b>287 287 443</b>	<b>102 478 933</b>
<b>2003</b>	<b>94,0</b>	<b>92,4</b>	<b>10 596</b>	<b>1 345 222</b>	<b>286 904 340</b>	<b>103 325 915</b>
<b>2004</b>	<b>99,0r</b>	<b>92,1</b>	<b>10 577</b>	<b>1 298 344</b>	<b>308 303 242</b>	<b>116 095 563</b>
<b>2005</b>	<b>99,5</b>	<b>94,2</b>	<b>10 458</b>	<b>1 273 358</b>	<b>322 628 429</b>	<b>124 898 819</b>
<b>2006</b>	<b>106,1r</b>	<b>98,8</b>	<b>10 210</b>	<b>1 253 547</b>	<b>329 702 829</b>	<b>134 101 177</b>
<b>2006</b>						
Januar	103,3r	88,3	10 277	1 255 543	25 077 902	10 133 017
Februar	103,4r	94,3	10 244	1 250 706	25 177 009	10 418 976
März	117,0r	96,7	12 238	1 250 587	29 376 908	12 115 766
April	97,3r	103,8	10 237	1 248 031	24 981 881	10 041 714
Mai	106,0r	100,3	10 227	1 246 996	28 010 414	11 515 064
Juni	105,1r	103,4	10 212	1 251 335	27 827 756	11 455 620
Juli	98,8r	89,7	10 225	1 254 630	25 423 627	9 892 056
August	106,6r	91,3	10 208	1 260 277	27 533 075	10 931 800
September	106,7r	104,7	10 186	1 260 775	29 630 801	12 232 691
Oktober	112,6r	103,6	10 165	1 257 566	29 158 549	11 901 984
November	112,9r	106,7	10 153	1 256 476	30 187 102	12 186 488
Dezember	103,9r	103,2	10 146	1 252 755	27 004 193	11 013 744
<b>2006*</b>						
Januar	103,6	88,3	5 228	1 110 478	23 219 864	9 789 310
Februar	101,9	94,3	5 220	1 106 475	23 299 576	10 034 362
März	115,9	96,7	5 217	1 105 293	27 213 899	11 671 260
April	95,1	103,8	5 215	1 101 964	22 871 247	9 607 006
Mai	105,3	100,3	5 214	1 101 468	25 893 147	11 126 963
Juni	104,1	103,4	5 206	1 105 325	25 691 093	11 048 236
Juli	97,7	89,7	5 206	1 107 511	23 545 353	9 741 350
August	105,5	91,3	5 206	1 113 260	25 272 304	10 499 111
September	106,1	104,7	5 198	1 113 708	27 448 516	11 842 912
Oktober	111,8	103,6	5 193	1 110 872	26 927 094	11 485 432
November	111,4	106,7	5 191	1 109 681	27 832 130	11 737 553
Dezember	102,7	103,2	5 190	1 105 926	24 763 545	10 583 812
<b>2007</b>						
Januar	112,9	95,4	5 305	1 109 199	26 068 663	11 318 097
Februar	108,9	102,4	5 299	1 107 881	25 740 553	11 346 968
März	125,3	105,1	5 297	1 110 214	29 580 538	13 126 000
April	105,6	107,1	5 297	1 110 944	26 047 648	11 306 877
Mai	112,2	107,2	5 297	1 112 734	27 412 734	12 038 509
Juni	111,4	108,6	5 291	1 117 750	28 115 820	12 546 533
Juli	110,8	94,1	5 292	1 122 806	26 569 150	11 448 586
August	109,5	95,5	5 292	1 128 969	27 053 745	11 251 538
September	108,7	110,5	5 294	1 130 268	28 145 050	12 274 258
Oktober	125,2	106,7	5 295	1 129 243	29 611 027	12 818 014
November	...	...	...	...	...	...
Dezember	...	...	...	...	...	...

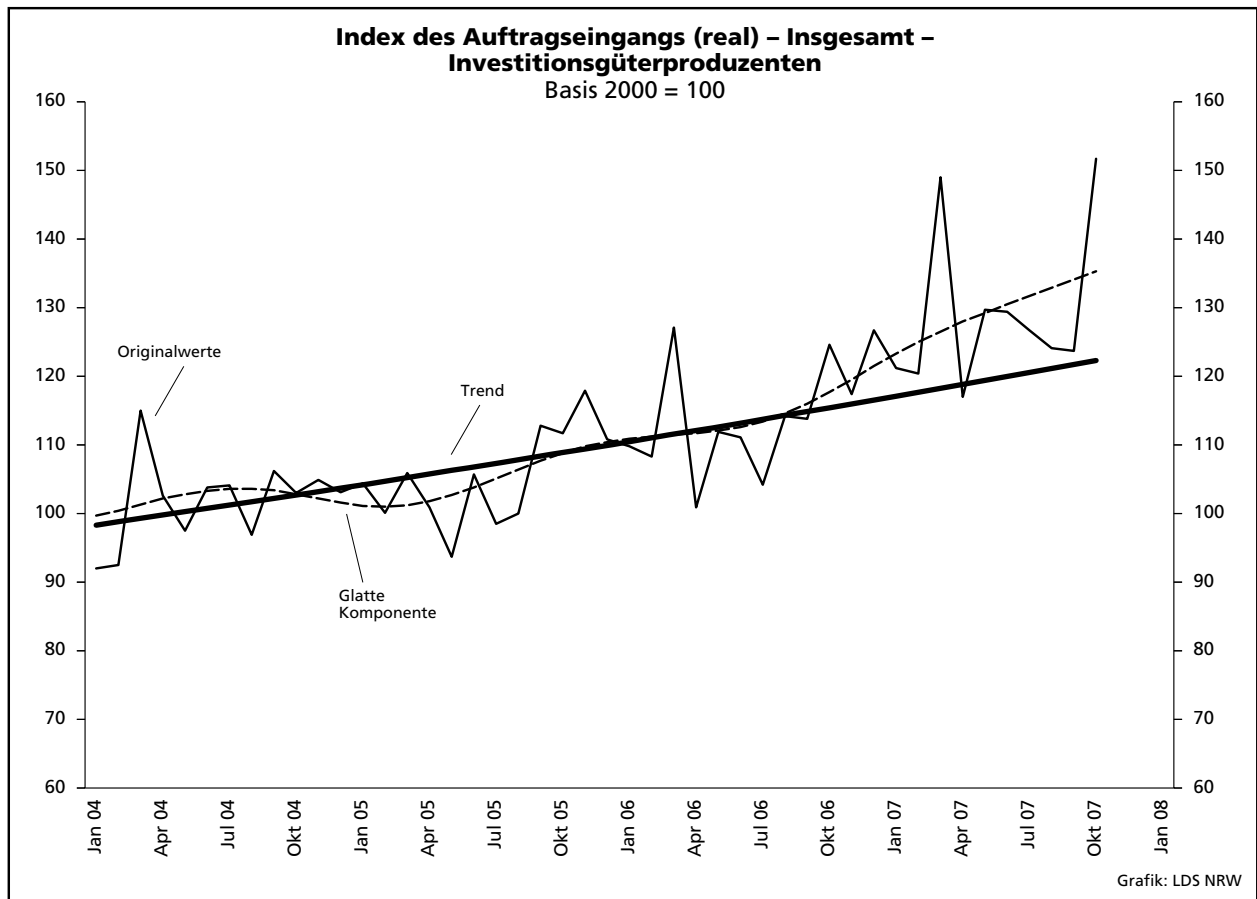
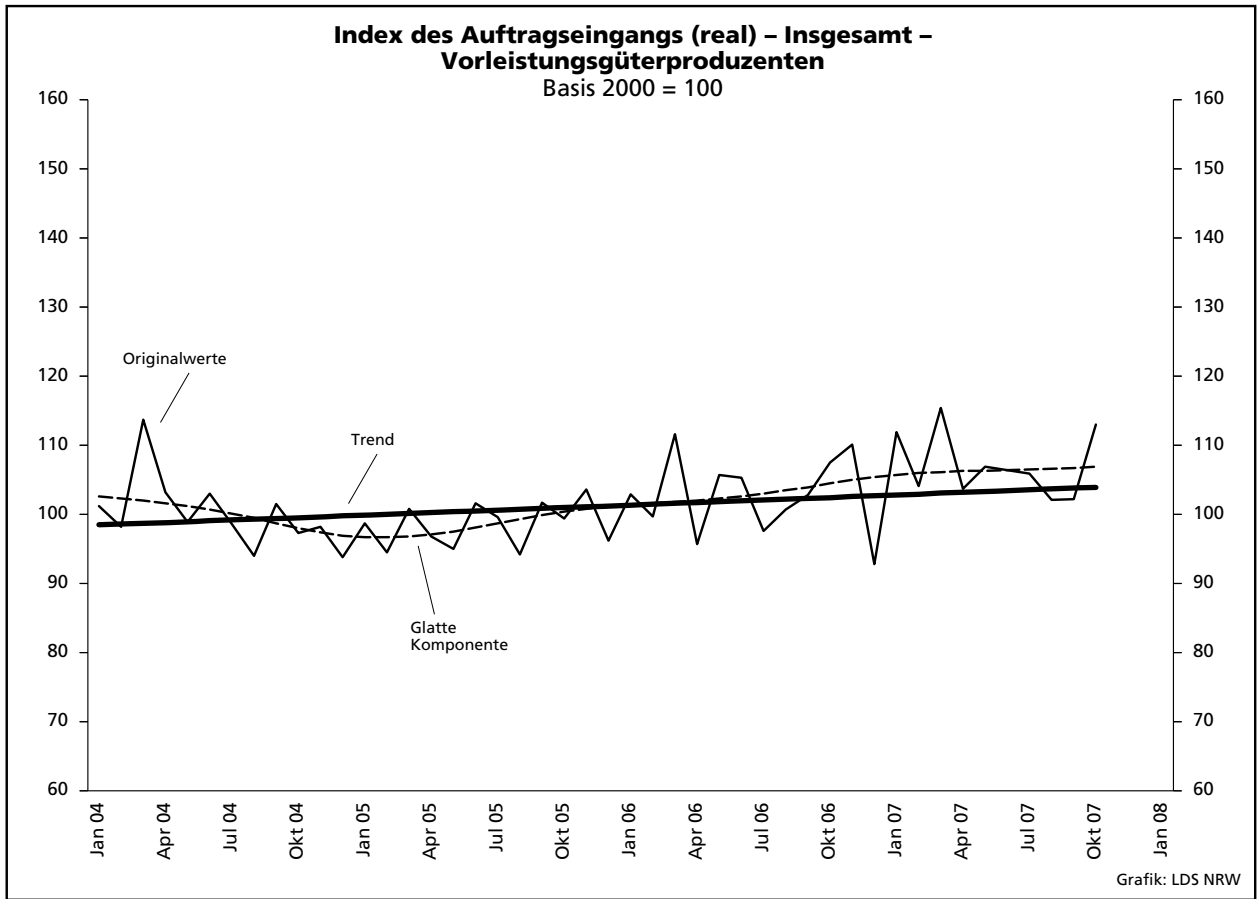
2006\* umgerechnet auf den neuen Berichtskreis 50 und mehr tätige Personen.

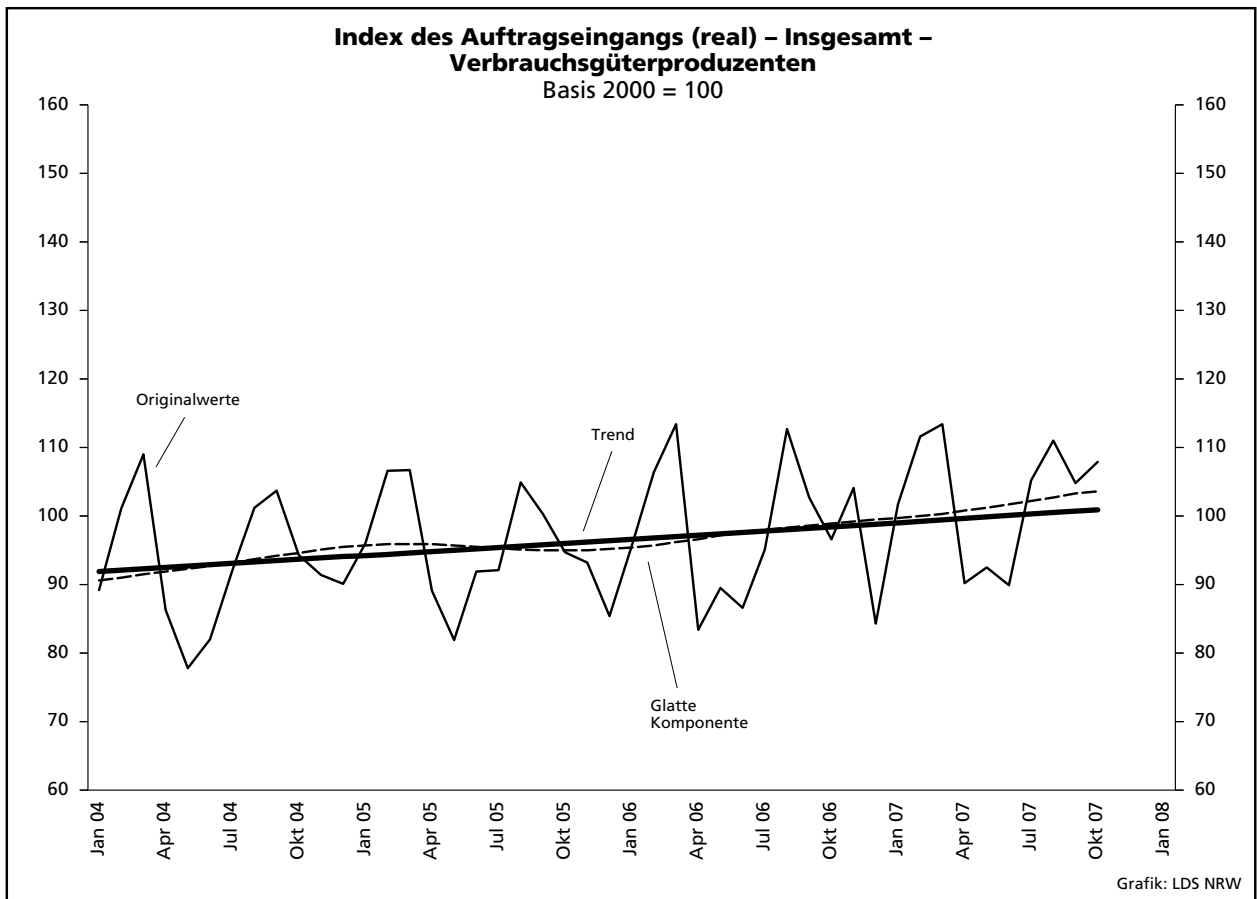
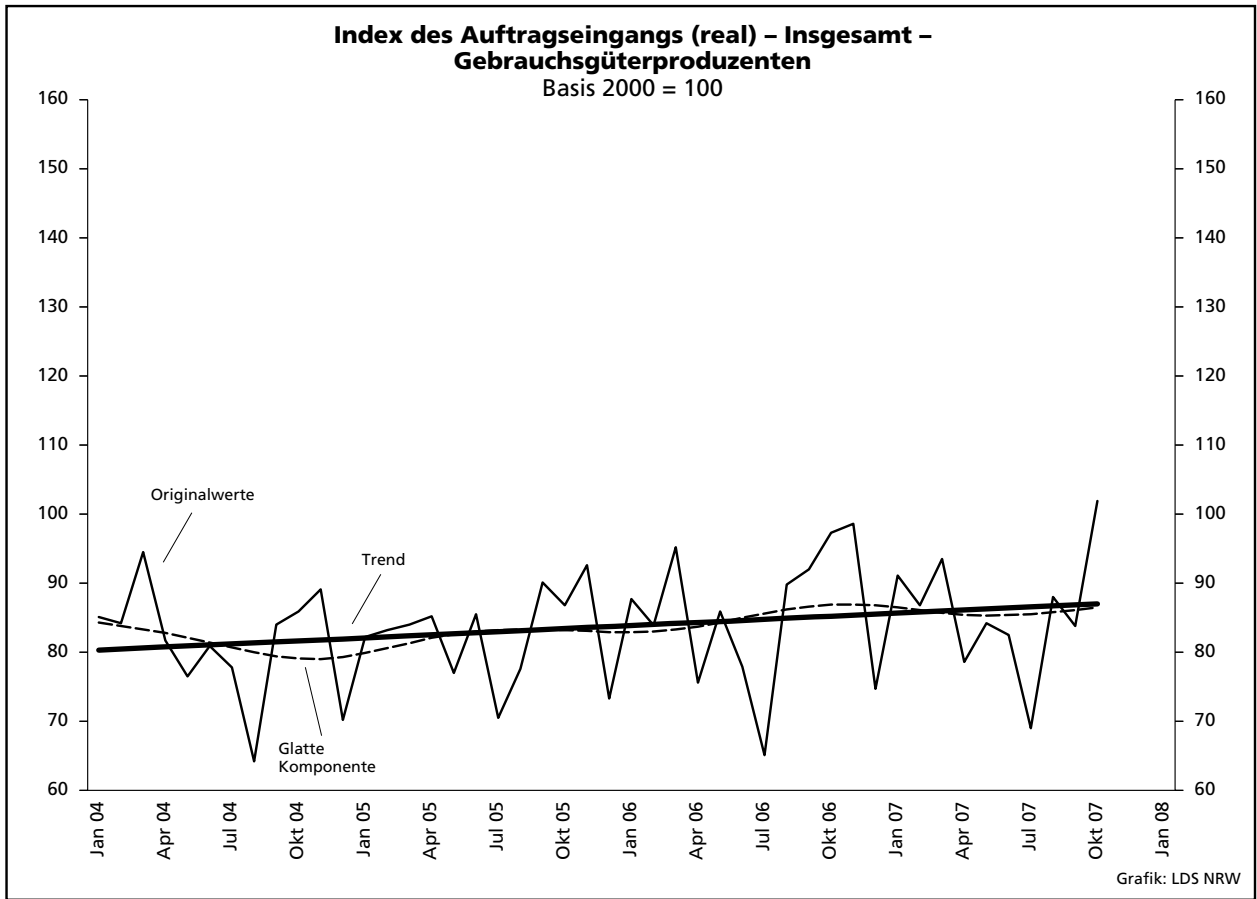


**AuftragseingangsindeX im Verarbeitenden Gewerbe  
(ohne Ernährungsgewerbe und Tabakverarbeitung)**









## 2. Auftragseingangsindex im Verarbeitenden Gewerbe Nordrhein-Westfalens

### Nominalindex Inland

Systematik-Nr.	Wirtschaftszweig Hauptgruppe	Jahr 2006	Oktober 2006	September 2007	Oktober 2007	Veränderung gegenüber Vorjahres- monat in %
<b>Basis 2000 = 100</b>						
17	Textilgewerbe	73,3	74,0	72,0	73,2	-1,1
18	Bekleidungs-gewerbe	75,3	56,2	77,4	69,4	+23,5
DB	Textil- und Bekleidungs-gewerbe	74,1	66,5	74,3	71,6	+7,7
DC/19	Ledergewerbe	74,4	99,8	113,9	108,9	+9,1
DD/20	Holzgewerbe (ohne Herstellung von Möbeln)	70,6	85,8	77,0	82,2	-4,2
21	Papiergewerbe	91,2	93,0	91,6	104,0	+11,8
DG/24	Herstellung von chemischen Erzeugnissen	104,2	107,2	109,1	117,7	+9,8
DH/25	Herstellung von Gummi- und Kunststoffwaren	106,7	117,0	113,8	121,8	+4,1
DI/26	Glasgewerbe, Herstellung von Keramik, Verarbeitung von Steinen und Erden	76,3	84,3	82,9	90,7	+7,6
27	Metallerzeugung und -bearbeitung	144,5	164,1	142,3	164,8	+0,4
28	Herstellung von Metallerzeugnissen	113,9	157,1	110,3	132,1	-15,9
DJ	Metallerzeugung und -bearbeitung, Herstellung von Metallerzeugnissen	130,0	160,8	127,2	149,3	-7,2
DK/29	Maschinenbau	112,8	115,5	122,0	133,2	+15,3
30	Herstellung von Büromaschinen, Datenverarbeitungsgeräten und -einrichtungen	41,1	39,1	29,6	34,3	-12,3
31	Herstellung von Geräten der Elektrizitätserzeugung, -verteilung u. Ä.	101,4	108,1	103,6	118,7	+9,8
32	Rundfunk- und Nachrichtentechnik	44,1	39,3	40,2	44,7	+13,7
33	Medizin-, Mess-, Steuer- und Regelungstechnik, Optik, Herstellung von Uhren	108,9	118,0	111,5	146,8	+24,4
DL	Herstellung von Büromaschinen, Datenverarbeitungsgeräten und -einrichtungen; Elektrotechnik, Feinmechanik und Optik	80,2	83,1	79,4	92,2	+11,0
34	Herstellung von Kraftwagen und Kraftwagenteilen	107,5	122,4	109,6	107,0	-12,6
361	Herstellung von Möbeln	85,0	97,5	82,9	101,4	+4,0
<b>D</b>	<b>Verarbeitendes Gewerbe</b>	<b>104,1</b>	<b>116,0</b>	<b>106,6</b>	<b>118,3</b>	<b>+2,0</b>
	Vorleistungsgüterproduzenten	111,6	121,4	113,8	128,0	+5,4
	Investitionsgüterproduzenten	100,4	119,5	102,3	111,7	-6,5
	Gebrauchsgüterproduzenten	80,5	91,4	78,2	94,5	+3,4
	Verbrauchsgüterproduzenten	94,7	96,6	101,1	103,5	+7,1

## Noch: 2. Auftragseingangsindex im Verarbeitenden Gewerbe Nordrhein-Westfalens

### Nominalindex Ausland

Systematik-Nr.	Wirtschaftszweig Hauptgruppe	Jahr 2006	Oktober 2006	September 2007	Oktober 2007	Veränderung gegenüber Vorjahres- monat in %
<b>Basis 2000 = 100</b>						
17	Textilgewerbe	84,7	92,6	80,9	92,3	-0,3
18	Bekleidungs-gewerbe	92,8	45,5	106,2	61,0	+34,1
DB	Textil- und Bekleidungs-gewerbe	87,5	76,1	89,7	81,4	+7,0
DC/19	Ledergewerbe	190,3	237,1	256,8	273,2	+15,2
DD/20	Holzgewerbe (ohne Herstellung von Möbeln)	148,6	168,7	169,2	192,2	+13,9
21	Papiergewerbe	113,6	124,1	116,2	131,7	+6,1
DG/24	Herstellung von chemischen Erzeugnissen	111,8	115,4	114,6	124,0	+7,5
DH/25	Herstellung von Gummi- und Kunststoffwaren	144,3	156,8	153,8	164,7	+5,0
DI/26	Glasgewerbe, Herstellung von Keramik, Verarbeitung von Steinen und Erden	114,8	119,1	128,8	131,1	+10,1
27	Metallerzeugung und -bearbeitung	157,2	150,8	164,4	172,0	+14,1
28	Herstellung von Metallerzeugnissen	136,5	140,4	147,2	358,6	+155,4
DJ	Metallerzeugung und -bearbeitung, Herstellung von Metallerzeugnissen	149,1	146,7	157,7	244,5	+66,7
DK/29	Maschinenbau	158,6	173,3	183,7	216,0	+24,6
30	Herstellung von Büromaschinen, Datenverarbeitungsgeräten und -einrichtungen	111,0	139,1	108,6	165,0	+18,6
31	Herstellung von Geräten der Elektrizitätserzeugung, -verteilung u. Ä.	131,0	137,7	138,8	164,4	+19,4
32	Rundfunk- und Nachrichtentechnik	71,0	65,9	50,4	74,2	+12,6
33	Medizin-, Mess-, Steuer- und Regelungstechnik, Optik, Herstellung von Uhren	157,3	166,3	154,6	180,0	+8,2
DL	Herstellung von Büromaschinen, Datenverarbeitungsgeräten und -einrichtungen; Elektrotechnik, Feinmechanik und Optik	103,0	105,6	96,0	122,8	+16,3
34	Herstellung von Kraftwagen und Kraftwagenteilen	127,1	137,8	145,8	161,5	+17,2
361	Herstellung von Möbeln	138,9	161,6	153,2	201,0	+24,4
<b>D</b>	<b>Verarbeitendes Gewerbe</b>	<b>129,8</b>	<b>135,2</b>	<b>142,1</b>	<b>169,9</b>	<b>+25,7</b>
	Vorleistungsgüterproduzenten	128,6	133,1	134,4	145,8	+9,5
	Investitionsgüterproduzenten	135,1	141,9	156,0	205,6	+44,9
	Gebrauchsgüterproduzenten	125,2	146,2	132,5	164,5	+12,5
	Verbrauchsgüterproduzenten	107,3	100,2	116,6	123,1	+22,9

## Noch: 2. Auftragseingangsindex im Verarbeitenden Gewerbe Nordrhein-Westfalens

### Nominalindex Insgesamt

Systematik-Nr.	Wirtschaftszweig Hauptgruppe	Jahr 2006	Oktober 2006	September 2007	Oktober 2007	Veränderung gegenüber Vorjahres- monat in %
<b>Basis 2000 = 100</b>						
17	Textilgewerbe	77,5	80,9	75,3	80,3	-0,7
18	Bekleidungs-gewerbe	80,7	52,9	86,2	66,8	+26,3
DB	Textil- und Bekleidungs-gewerbe	78,8	69,9	79,6	75,0	+7,3
DC/19	Ledergewerbe	100,4	130,6	146,0	145,8	+11,6
DD/20	Holzgewerbe (ohne Herstellung von Möbeln)	83,3	99,3	92,0	100,1	+0,8
21	Papiergewerbe	99,8	104,9	101,0	114,6	+9,2
DG/24	Herstellung von chemischen Erzeugnissen	108,2	111,5	112,0	121,0	+8,5
DH/25	Herstellung von Gummi- und Kunststoffwaren	119,6	130,7	127,6	136,6	+4,5
DI/26	Glasgewerbe, Herstellung von Keramik, Verarbeitung von Steinen und Erden	85,8	92,9	94,2	100,7	+8,4
27	Metallerzeugung und -bearbeitung	149,2	159,1	150,6	167,5	+5,3
28	Herstellung von Metallerzeugnissen	120,7	152,0	121,4	199,9	+31,5
DJ	Metallerzeugung und -bearbeitung, Herstellung von Metallerzeugnissen	136,6	155,9	137,6	181,9	+16,7
DK/29	Maschinenbau	137,1	146,1	154,6	177,0	+21,1
30	Herstellung von Büromaschinen, Datenverarbeitungsgeräten und -einrichtungen	63,4	71,0	54,8	75,9	+6,9
31	Herstellung von Geräten der Elektrizitätserzeugung, -verteilung u. Ä.	111,9	118,6	116,1	135,0	+13,8
32	Rundfunk- und Nachrichtentechnik	59,7	54,7	46,1	61,8	+13,0
33	Medizin-, Mess-, Steuer- und Regelungstechnik, Optik, Herstellung von Uhren	127,8	136,8	128,3	159,7	+16,7
DL	Herstellung von Büromaschinen, Datenverarbeitungsgeräten und -einrichtungen; Elektrotechnik, Feinmechanik und Optik	90,1	92,9	86,6	105,5	+13,6
34	Herstellung von Kraftwagen und Kraftwagenteilen	119,0	131,4	130,8	138,8	+5,6
361	Herstellung von Möbeln	94,3	108,6	95,0	118,6	+9,2
<b>D</b>	<b>Verarbeitendes Gewerbe</b>	<b>114,9</b>	<b>124,0</b>	<b>121,5</b>	<b>140,0</b>	<b>+12,9</b>
	Vorleistungsgüterproduzenten	118,3	126,0	121,9	135,0	+7,1
	Investitionsgüterproduzenten	118,5	131,1	130,2	160,5	+22,4
	Gebrauchsgüterproduzenten	91,9	105,3	92,0	112,3	+6,6
	Verbrauchsgüterproduzenten	98,4	97,7	105,7	109,3	+11,9

## Noch: 2. Auftragseingangsindex im Verarbeitenden Gewerbe Nordrhein-Westfalens

### Realindex Inland

Systematik-Nr.	Wirtschaftszweig Hauptgruppe	Jahr 2006	Oktober 2006	September 2007	Oktober 2007	Veränderung gegenüber Vorjahres- monat in %
<b>Basis 2000 = 100</b>						
17	Textilgewerbe	71,7	72,0	69,7	70,6	-1,9
18	Bekleidungs-gewerbe	76,4	57,0	78,5	70,3	+23,3
DB	Textil- und Bekleidungs-gewerbe	73,7	65,7	73,3	70,5	+7,3
DC/19	Ledergewerbe	71,4	94,9	108,5	103,6	+9,2
DD/20	Holzgewerbe (ohne Herstellung von Möbeln)	68,0	80,4	67,4	72,4	-10,0
21	Papiergewerbe	89,9	91,1	86,7	98,6	+8,2
DG/24	Herstellung von chemischen Erzeugnissen	93,5	95,1	95,0	102,3	+7,6
DH/25	Herstellung von Gummi- und Kunststoffwaren	100,5	109,1	104,6	112,0	+2,7
DI/26	Glasgewerbe, Herstellung von Keramik, Verarbeitung von Steinen und Erden	76,6	82,3	77,2	84,1	+2,2
27	Metallerzeugung und -bearbeitung	101,4	112,1	94,2	108,3	-3,4
28	Herstellung von Metallerzeugnissen	101,4	136,0	95,9	114,4	-15,9
DJ	Metallerzeugung und -bearbeitung, Herstellung von Metallerzeugnissen	101,4	123,4	95,0	111,2	-9,9
DK/29	Maschinenbau	103,9	105,8	109,4	119,1	+12,6
30	Herstellung von Büromaschinen, Datenverarbeitungsgeräten und -einrichtungen	66,8	68,2	73,2	86,3	+26,5
31	Herstellung von Geräten der Elektrizitätserzeugung, -verteilung u. Ä.	98,5	104,2	98,6	112,7	+8,2
32	Rundfunk- und Nachrichtentechnik	72,2	65,1	73,1	79,3	+21,8
33	Medizin-, Mess-, Steuer- und Regelungstechnik, Optik, Herstellung von Uhren	104,7	113,1	106,0	138,8	+22,7
DL	Herstellung von Büromaschinen, Datenverarbeitungsgeräten und -einrichtungen; Elektrotechnik, Feinmechanik und Optik	88,6	90,7	89,7	103,2	+13,8
34	Herstellung von Kraftwagen und Kraftwagenteilen	101,8	115,5	102,8	100,2	-13,2
361	Herstellung von Möbeln	77,0	87,9	73,1	89,1	+1,4
<b>D</b>	<b>Verarbeitendes Gewerbe</b>	<b>94,4</b>	<b>103,1</b>	<b>94,6</b>	<b>104,3</b>	<b>+1,2</b>
	Vorleistungsgüterproduzenten	95,7	102,0	94,2	105,4	+3,3
	Investitionsgüterproduzenten	96,8	112,2	97,8	106,5	-5,1
	Gebrauchsgüterproduzenten	74,3	83,7	70,4	84,7	+1,2
	Verbrauchsgüterproduzenten	95,2	97,1	101,8	103,9	+7,0

## Noch: 2. Auftragseingangsindex im Verarbeitenden Gewerbe Nordrhein-Westfalens

### Realindex Ausland

Systematik-Nr.	Wirtschaftszweig Hauptgruppe	Jahr 2006	Oktober 2006	September 2007	Oktober 2007	Veränderung gegenüber Vorjahres- monat in %
<b>Basis 2000 = 100</b>						
17	Textilgewerbe	82,4	90,1	77,7	88,6	-1,7
18	Bekleidungs-gewerbe	91,5	45,0	104,9	60,3	+34,0
DB	Textil- und Bekleidungs-gewerbe	85,6	74,3	87,2	78,7	+5,9
DC/19	Ledergewerbe	179,0	221,6	239,8	254,9	+15,0
DD/20	Holzgewerbe (ohne Herstellung von Möbeln)	146,6	162,5	154,9	177,1	+9,0
21	Papiergewerbe	115,0	125,2	113,4	128,2	+2,4
DG/24	Herstellung von chemischen Erzeugnissen	101,8	103,6	101,9	110,5	+6,7
DH/25	Herstellung von Gummi- und Kunststoffwaren	136,4	147,9	143,9	153,7	+3,9
DI/26	Glasgewerbe, Herstellung von Keramik, Verarbeitung von Steinen und Erden	110,2	112,4	117,8	119,9	+6,7
27	Metallerzeugung und -bearbeitung	116,1	105,6	110,5	118,5	+12,2
28	Herstellung von Metallerzeugnissen	125,1	128,3	131,8	321,8	+150,8
DJ	Metallerzeugung und -bearbeitung, Herstellung von Metallerzeugnissen	119,6	114,4	118,8	197,5	+72,6
DK/29	Maschinenbau	147,2	160,2	165,6	194,3	+21,3
30	Herstellung von Büromaschinen, Datenverarbeitungsgeräten und -einrichtungen	151,1	185,5	216,4	273,1	+47,2
31	Herstellung von Geräten der Elektrizitätserzeugung, -verteilung u. Ä.	122,6	128,0	127,2	150,4	+17,5
32	Rundfunk- und Nachrichtentechnik	87,4	81,9	68,8	97,3	+18,8
33	Medizin-, Mess-, Steuer- und Regelungstechnik, Optik, Herstellung von Uhren	151,9	160,1	147,3	171,5	+7,1
DL	Herstellung von Büromaschinen, Datenverarbeitungsgeräten und -einrichtungen; Elektrotechnik, Feinmechanik und Optik	109,8	112,2	106,8	134,8	+20,1
34	Herstellung von Kraftwagen und Kraftwagenteilen	122,4	131,9	138,7	152,9	+15,9
361	Herstellung von Möbeln	121,6	141,9	130,0	171,3	+20,7
<b>D</b>	<b>Verarbeitendes Gewerbe</b>	<b>120,0</b>	<b>123,8</b>	<b>128,3</b>	<b>154,0</b>	<b>+24,4</b>
	Vorleistungsgüterproduzenten	113,5	115,9	114,3	124,7	+7,6
	Investitionsgüterproduzenten	130,2	136,1	147,6	193,4	+42,1
	Gebrauchsgüterproduzenten	117,7	137,2	122,7	152,2	+10,9
	Verbrauchsgüterproduzenten	103,2	95,6	112,0	117,8	+23,2

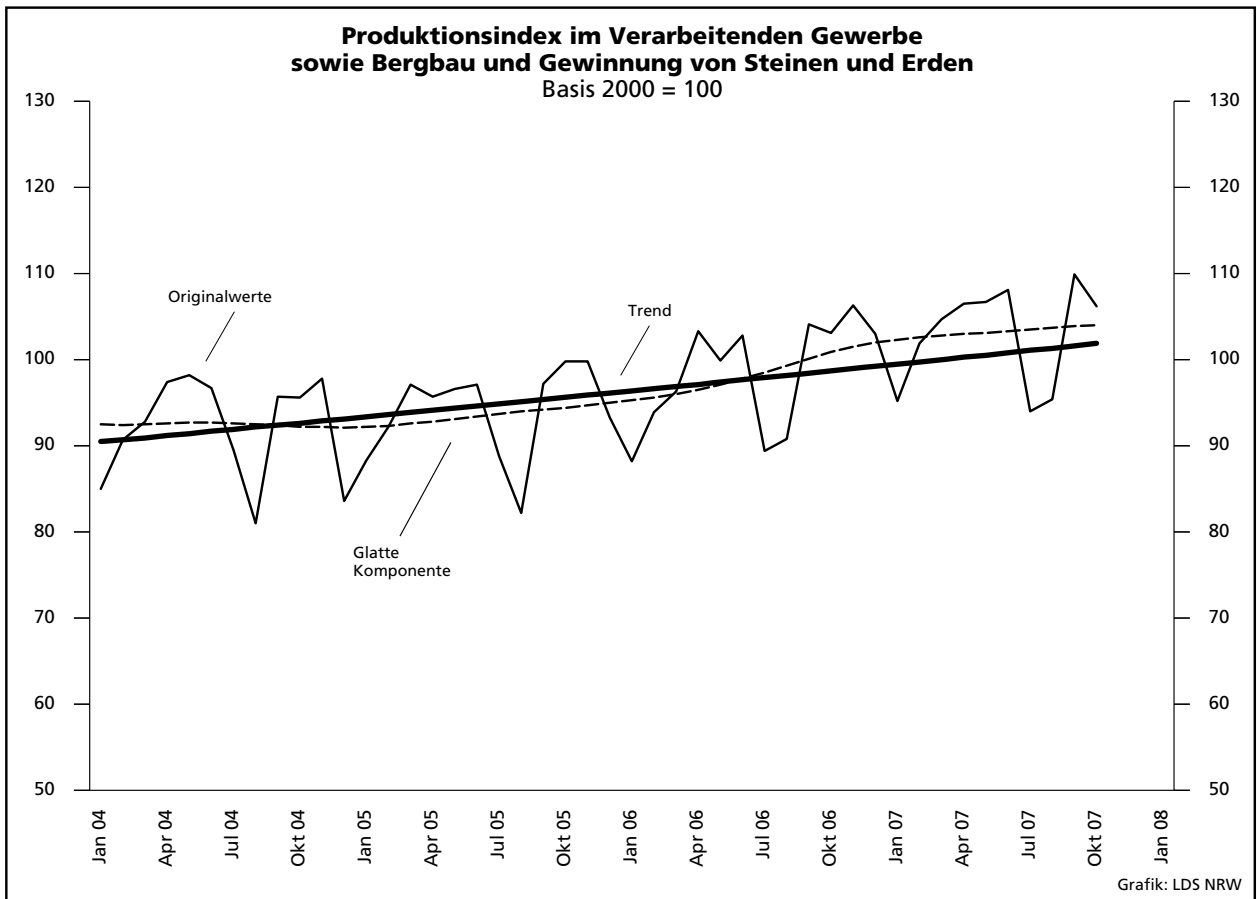
## Noch: 2. Auftragseingangsindex im Verarbeitenden Gewerbe Nordrhein-Westfalens

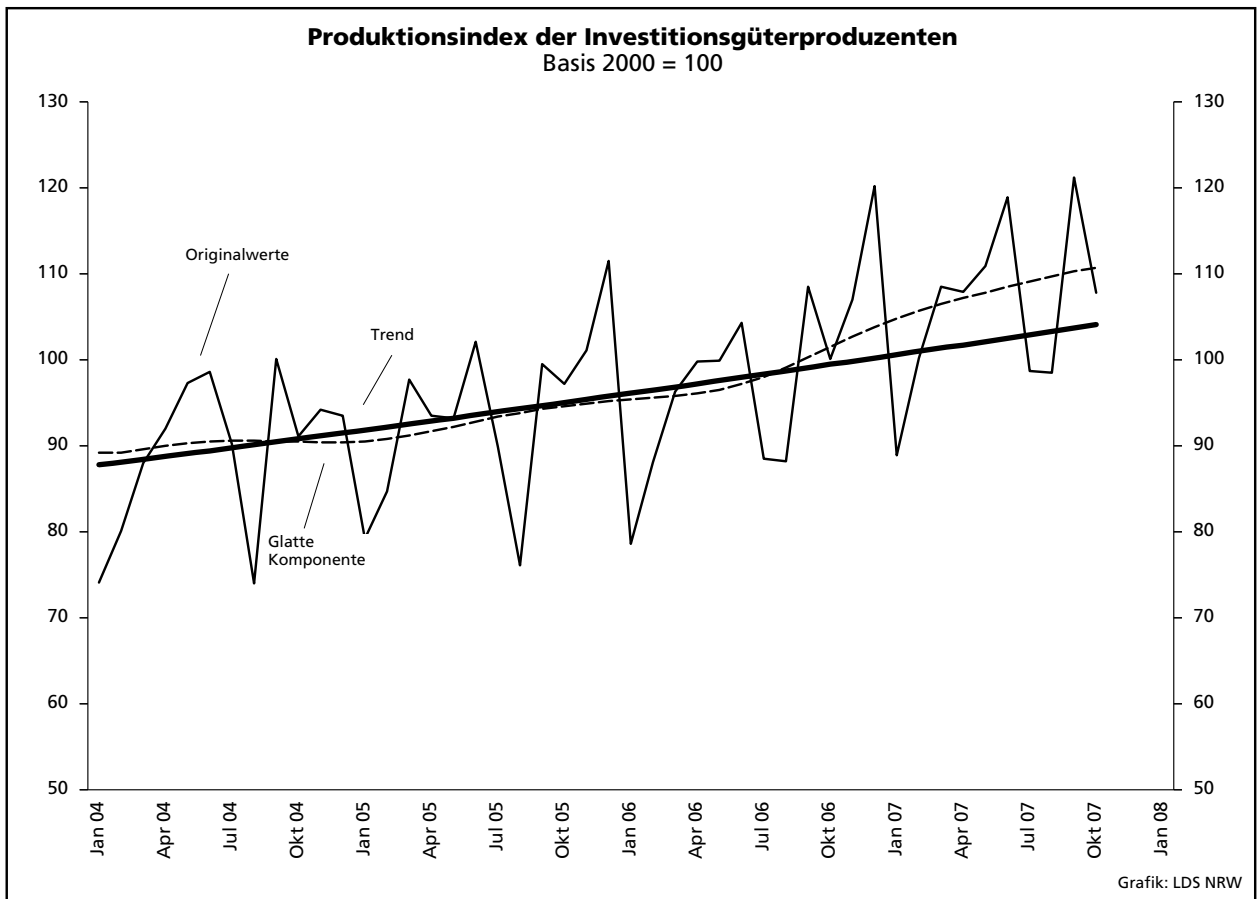
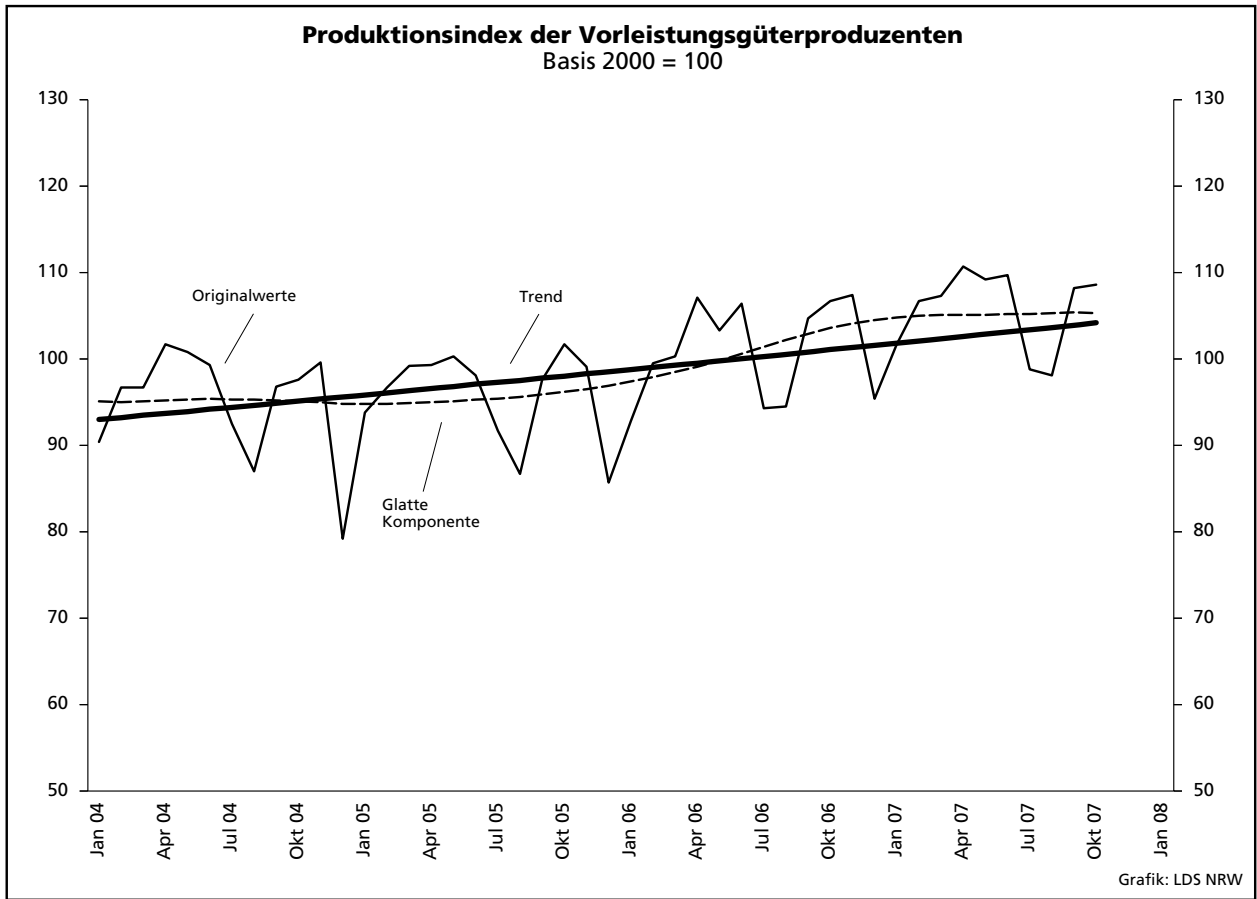
### Realindex Insgesamt

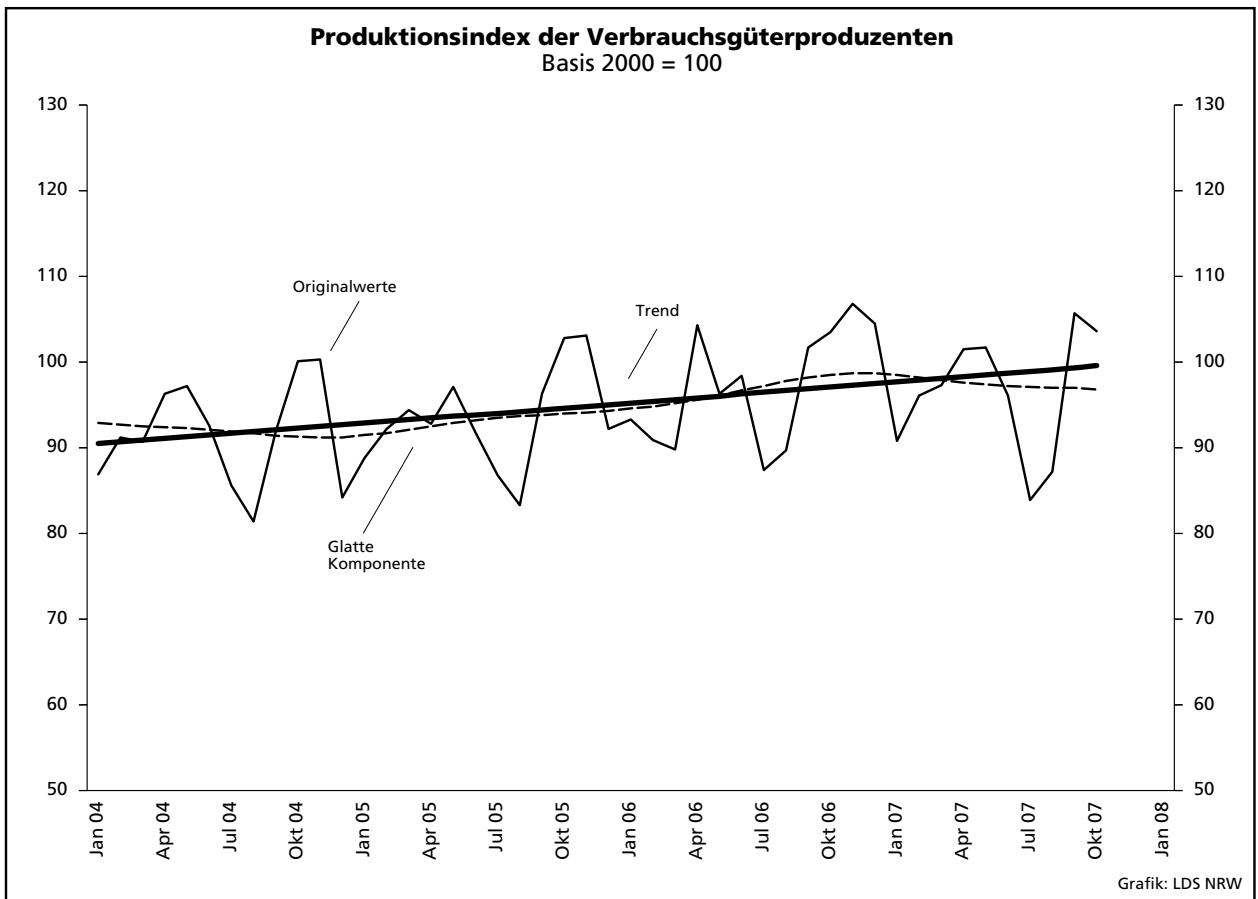
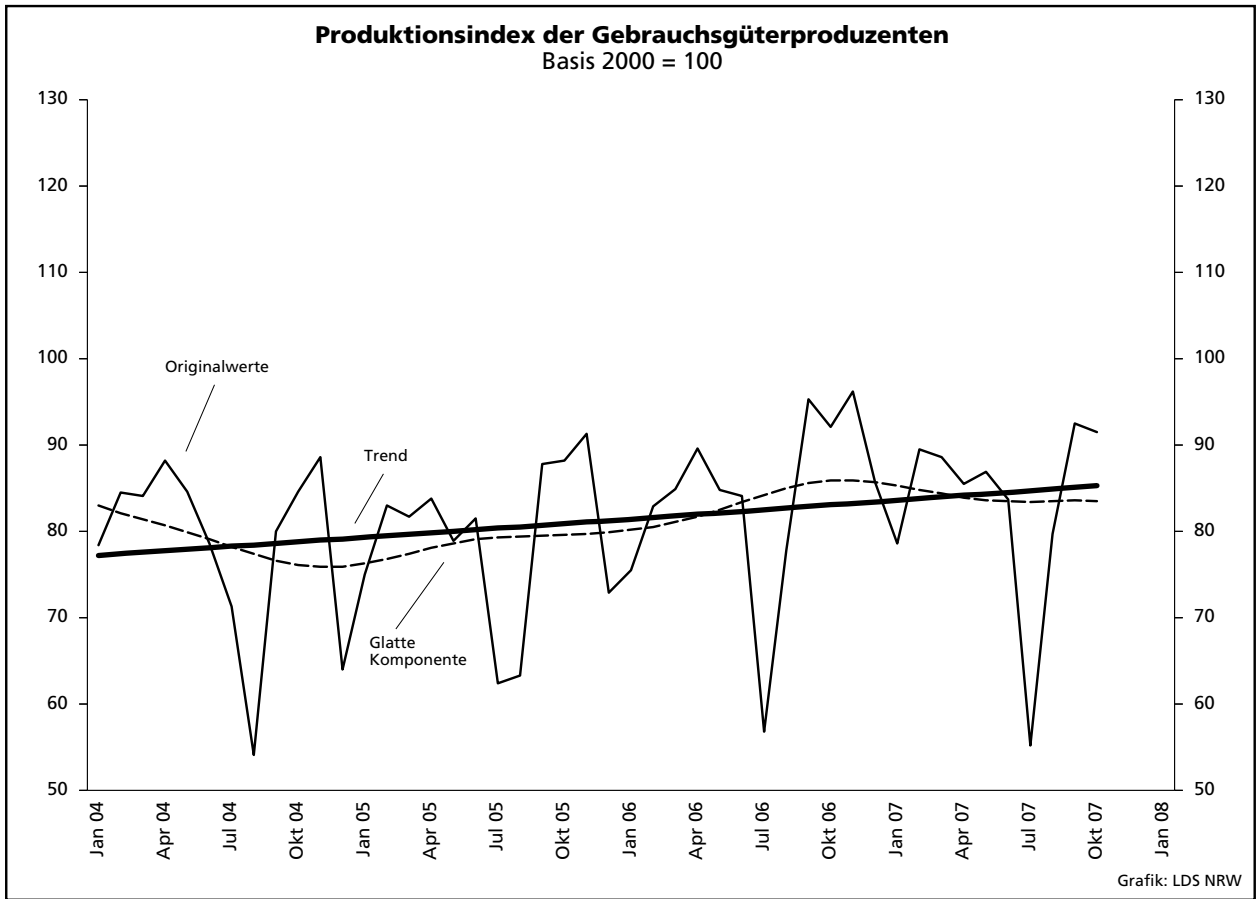
Systematik-Nr.	Wirtschaftszweig Hauptgruppe	Jahr 2006	Oktober 2006	September 2007	Oktober 2007	Veränderung gegenüber Vorjahres- monat in %
<b>Basis 2000 = 100</b>						
17	Textilgewerbe	75,7	78,8	72,7	77,3	-1,9
18	Bekleidungs-gewerbe	81,0	53,3	86,6	67,2	+26,1
DB	Textil- und Bekleidungs-gewerbe	77,8	68,7	78,2	73,4	+6,8
DC/19	Ledergewerbe	95,5	123,3	138,0	137,5	+11,5
DD/20	Holzgewerbe (ohne Herstellung von Möbeln)	80,8	93,8	81,6	89,5	-4,6
21	Papiergewerbe	99,5	104,2	96,9	110,0	+5,6
DG/24	Herstellung von chemischen Erzeugnissen	97,8	99,5	98,6	106,5	+7,0
DH/25	Herstellung von Gummi- und Kunststoffwaren	112,8	122,4	118,1	126,3	+3,2
DI/26	Glasgewerbe, Herstellung von Keramik, Verarbeitung von Steinen und Erden	84,8	89,7	87,2	92,9	+3,6
27	Metallerzeugung und -bearbeitung	106,9	109,7	100,3	112,1	+2,2
28	Herstellung von Metallerzeugnissen	108,5	133,7	106,7	176,5	+32,0
DJ	Metallerzeugung und -bearbeitung, Herstellung von Metallerzeugnissen	107,6	120,3	103,1	140,7	+17,0
DK/29	Maschinenbau	126,8	134,6	139,2	158,9	+18,1
30	Herstellung von Büromaschinen, Datenverarbeitungsgeräten und -einrichtungen	93,6	105,6	118,8	145,8	+38,1
31	Herstellung von Geräten der Elektrizitätserzeugung, -verteilung u. Ä.	107,1	112,7	108,8	126,1	+11,9
32	Rundfunk- und Nachrichtentechnik	81,0	74,8	70,6	89,7	+19,9
33	Medizin-, Mess-, Steuer- und Regelungstechnik, Optik, Herstellung von Uhren	123,1	131,4	122,1	151,5	+15,3
DL	Herstellung von Büromaschinen, Datenverarbeitungsgeräten und -einrichtungen; Elektrotechnik, Feinmechanik und Optik	97,8	100,1	97,1	116,9	+16,8
34	Herstellung von Kraftwagen und Kraftwagenteilen	113,8	125,1	123,7	131,0	+4,7
361	Herstellung von Möbeln	84,7	97,2	82,9	103,2	+6,2
<b>D</b>	<b>Verarbeitendes Gewerbe</b>	<b>105,1</b>	<b>111,8</b>	<b>108,7</b>	<b>125,2</b>	<b>+12,0</b>
	Vorleistungsgüterproduzenten	102,7	107,5	102,2	113,0	+5,1
	Investitionsgüterproduzenten	114,2	124,6	123,7	151,7	+21,7
	Gebrauchsgüterproduzenten	85,3	97,3	83,8	101,9	+4,7
	Verbrauchsgüterproduzenten	97,5	96,6	104,8	107,9	+11,7



**Produktionsindex im Verarbeitenden Gewerbe  
sowie Bergbau und Gewinnung von Steinen und Erden**







### 3. Produktionsindex\*) im Verarbeitenden Gewerbe sowie Bergbau und Gewinnung von Steinen und Erden Nordrhein-Westfalens

Systematik-Nr.	Wirtschaftszweig Hauptgruppe	Ge- wichtung	Jahr	Oktober	September	Oktober	Veränderung Oktober 2007 gegenüber Oktober 2006
		%	2006	2006	2007		%
<b>Basis 2000 = 100</b>							
<b>C</b>	<b>Bergbau und Gewinnung von Steinen und Erden</b>	<b>2,2</b>	<b>84,5</b>	<b>87,6</b>	<b>88,8r</b>	<b>89,7</b>	<b>+2,4</b>
	darunter						
10	Kohlenbergbau, Torfgewinnung	1,7	86,0	87,9	89,0	89,9	+2,3
14	Gewinnung von Steinen und Erden, sonstiger Bergbau	0,5	79,1	86,5	87,9r	89,2	+3,1
<b>D</b>	<b>Verarbeitendes Gewerbe</b>	<b>76,5</b>	<b>98,8</b>	<b>103,6</b>	<b>110,5r</b>	<b>106,7</b>	<b>+3,0</b>
	davon						
DA	Ernährungsgewerbe und Tabakverarbeitung	5,4	114,4	124,0	124,1r	125,9	+1,5
	davon						
15	Ernährungsgewerbe	5,3	115,0	124,8	125,1r	126,8	+1,6
16	Tabakverarbeitung	0,1	79,4	79,3	63,5r	74,4	-6,2
DB	Textil- und Bekleidungsgewerbe	2,0	73,5	74,4	81,6r	76,2	+2,4
	davon						
17	Textilgewerbe	1,5	78,4	83,6	88,1r	85,5	+2,3
18	Bekleidungsgewerbe	0,5	57,4	43,9	60,2r	45,3	+3,2
DC/19	Ledergewerbe	0,1	60,0	61,6	61,5r	63,4	+2,9
DD/20	Holzgewerbe (ohne Herstellung von Möbeln)	1,5	77,2	86,8	80,3r	78,3	-9,8
DE	Papier-, Verlags- und Druckgewerbe	6,7	96,3	101,3	100,7r	97,2	-4,0
	davon						
21	Papiergewerbe	2,3	103,6	108,3	106,6	106,3	-1,8
22	Verlags- und Druckgewerbe, Vervielfältigung von bespielten Ton-, Bild- und Datenträgern	4,4	92,3	97,5	97,6r	92,4	-5,2
DF/23	Kokerei, Mineralölverarbeitung, Herstellung und Verarbeitung von Spalt- und Brutstoffen	0,6	90,3	83,9	95,8r	94,9	+13,1
DG/24	Herstellung von chemischen Erzeugnissen	8,2	80,4	81,5	83,5r	84,9	+4,2
DH/25	Herstellung von Gummi- und Kunststoffwaren	3,6	101,9	109,2	111,0r	109,1	-0,1
DI/26	Glasgewerbe, Herstellung von Keramik, Verarbeitung von Steinen und Erden	2,7	86,9	95,1	95,6r	93,4	-1,8
DJ	Metallerzeugung und -bearbeitung, Herstellung von Metallerzeugnissen	19,7	108,4	114,6	117,6r	118,7	+3,6
	davon						
27	Metallerzeugung und -bearbeitung	8,9	114,8	120,4	117,5r	120,9	+0,4
28	Herstellung von Metallerzeugnissen	10,8	103,0	109,8	117,7r	116,9	+6,5
DK/29	Maschinenbau	12,0	104,4	103,9	137,5r	114,3	+10,0
DL	Herstellung von Büromaschinen, Datenver- arbeitungsgeräten und -einrichtungen; Elektrotechnik, Feinmechanik und Optik davon	6,3	97,4	105,1	109,6r	110,0	+4,7
30	Herstellung von Büromaschinen, Datenver- arbeitungsgeräten und -einrichtungen	0,6	77,3	94,3	79,4r	89,2	-5,4
31	Herstellung von Geräten der Elektrizitätser- zeugung, -verteilung u. Ä.	4,1	103,5	111,2	114,6r	113,4	+2,0
32	Rundfunk- und Nachrichtentechnik	0,8	63,3	65,9	84,3r	93,3	+41,6
33	Medizin-, Mess-, Steuer- und Regelungs- technik, Optik, Herstellung von Uhren	0,8	116,7	122,5	133,4r	126,2	+3,0
DM	Fahrzeugbau	4,5	99,8	103,0	105,0r	101,8	-1,2
	davon						
34	Herstellung von Kraftwagen und Kraftwagenteilen	4,1	96,6	100,8	103,3r	99,9	-0,9
35	Sonstiger Fahrzeugbau	0,4	135,9	128,4	123,3r	123,2	-4,0
DN	Herstellung von Möbeln, Schmuck, Musik- instrumenten, Sportgeräten, Spielwaren und sonstigen Erzeugnissen; Recycling davon	3,2	83,3	91,6	92,4r	92,7	+1,2
36	Herstellung von Möbeln, Schmuck, Musik- instrumenten, Sportgeräten, Spielwaren und sonstigen Erzeugnissen	3,1	83,0	91,2	92,2r	92,5	+1,4
37	Recycling	0,1	95,4	103,9	98,8r	101,3	-2,5
<b>C – D</b>	<b>Verarbeitendes Gewerbe sowie Bergbau und Gewinnung von Steinen und Erden</b>	<b>78,7</b>	<b>98,4</b>	<b>103,1</b>	<b>109,9r</b>	<b>106,2</b>	<b>+3,0</b>
<b>C – F</b>	<b>Produzierendes Gewerbe (einschl. Bau und Energie)</b>	<b>100</b>	<b>96,2</b>	<b>101,1</b>	<b>106,0r</b>	<b>104,4</b>	<b>+3,3</b>
	Vorleistungsgüterproduzenten	38,9	101,0	106,7	108,2r	108,6	+1,8
	Investitionsgüterproduzenten	20,8	98,3	100,1	121,2r	107,8	+7,7
	Gebrauchsgüterproduzenten	3,9	83,8	92,1	92,5r	91,5	-0,7
	Verbrauchsgüterproduzenten	12,8	97,2	103,5	105,7r	103,6	+0,1
	Energie	8,9	113,5	114,2	113,6	123,3	+8,0

\*) von Kalenderunregelmäßigkeiten bereinigt

**4. Betriebe, Beschäftigte, geleistete Arbeitsstunden, Bruttoentgelte und Umsatz  
in Nordrhein-Westfalen nach Wirtschaftszweigen**

Systematik-Nr.	Wirtschaftszweig a = Oktober 2007 b = Veränderung gegenüber gleichem Vorjahreszeitraum in %		Betriebe	Beschäftigte	Geleistete Arbeits- stunden	Brutto- entgelte	Gesamtumsatz	
							insgesamt	darunter Auslands- umsatz
			Anzahl		1 000		1 000 EUR	
C	Bergbau und Gewinnung von Steinen und Erden	a	41	37 979	4 553	123 335	235 499	14 566
		b	-4,7	-5,0	+2,0	-1,2	+3,6	+4,6
CA	Kohlenbergbau, Torfgewinnung, Gewinnung von Erdöl und Erdgas, Bergbau auf Uran- und Thoriumerze	a	29	35 699	4 221	115 852	200 377	5 037
		b	-3,3	-5,3	+2,1	-1,4	+6,7	+16,3
CB	Erzbergbau, Gewinnung von Steinen und Erden, sonstiger Bergbau	a	12	2 280	332	7 483	35 123	9 528
		b	-7,7	+0,7	+1,6	+2,2	-11,2	-0,7
D	Verarbeitendes Gewerbe	a	5 254	1 091 264	150 810	3 736 944	29 375 528	12 803 449
		b	+2,0	+1,9	+5,8	+4,7	+10,0	+11,6
DA	Ernährungsgewerbe und Tabak- verarbeitung	a	437	80 455	11 321	215 657	2 568 690	477 498
		b	+2,1	+0,9	+3,6	+2,4	+9,0	+12,2
15	Ernährungsgewerbe	a	434	79 724	11 207	213 605	2 547 536	470 391
		b	+2,1	+0,9	+3,7	+2,3	+9,0	+12,0
15.1	Schlachten und Fleischverarbeitung	a	101	17 858	2 562	42 266	619 730	105 133
		b	-	-2,2	+1,2	+1,2	+0,2	-5,4
15.3	Obst- und Gemüseverarbeitung	a	27	6 314	908	17 980	205 635	41 086
		b	+3,8	+12,5	+19,5	+19,4	+13,4	+9,7
15.7	Herstellung von Futtermitteln	a	20	2 029	316	6 332	86 846	19 260
		b	+5,3	+2,9	+6,0	+1,7	+26,7	+21,8
15.8	Sonstiges Ernährungsgewerbe (ohne Getränkeherstellung)	a	199	38 375	5 218	97 167	842 570	144 651
		b	+6,4	+1,8	+4,3	+2,4	+4,6	+7,4
15.81	Herstellung von Backwaren (ohne Dauerbackwaren)	a	127	17 906	2 396	35 757	240 262	24 707
		b	+11,4	+6,6	+9,1	+8,6	+17,5	+19,2
15.84	Herstellung von Süßwaren (ohne Dauerbackwaren)	a	25	9 521	1 342	26 196	289 785	65 476
		b	-	+1,5	+5,0	+3,2	+9,8	+17,7
15.9	Herstellung von Getränken	a	51	9 219	1 306	31 267	285 366	21 076
		b	-7,3	-4,5	-2,4	-4,9	-3,9	-7,0
15.96	Herstellung von Bier	a	25	5 666	779	20 692	148 380	8 464
		b	-10,7	-4,8	-3,8	-4,2	-1,0	+2,9
15.98	Gewinnung natürlicher Mineralwässer, Herstellung von Erfrischungsgetränken	a	21	2 988	444	8 202	72 518	4 871
		b	-4,5	-4,2	+0,3	-7,1	-9,4	-15,8
16	Tabakverarbeitung	a	3	731	114	2 052	21 154	7 107
		b	-	-0,1	-1,2	+6,2	+4,2	+23,2
DB	Textil- und Bekleidungsgewerbe	a	188	27 045	3 753	73 945	519 401	206 039
		b	-3,1	-4,0	+0,5	+1,1	+3,3	+8,4
17	Textilgewerbe	a	142	20 409	2 822	54 417	326 112	138 659
		b	+1,4	-	+3,9	+3,8	-0,7	+2,3
17.2	Weberei	a	29	4 188	611	11 496	75 705	37 781
		b	-	-5,7	+1,5	+0,1	-2,3	+3,3

**Noch: 4. Betriebe, Beschäftigte, geleistete Arbeitsstunden, Bruttoentgelte und Umsatz  
in Nordrhein-Westfalen nach Wirtschaftszweigen**

Systematik-Nr.	Wirtschaftszweig a = Oktober 2007 b = Veränderung gegenüber gleichem Vorjahreszeitraum in %		Betriebe	Beschäftigte	Geleistete Arbeits- stunden	Brutto- entgelte	Gesamtumsatz	
							insgesamt	darunter Auslands- umsatz
			Anzahl		1 000		1 000 EUR	
17.3	Textilveredlung	a	18	2 203	311	5 955	22 711	6 614
		b	+5,9	-0,6	+7,4	+4,9	-2,8	-14,1
17.4	Herstellung von konfektionierten Textil- waren (ohne Bekleidung)	a	34	4 448	553	10 166	63 858	20 032
		b	+3,0	+3,1	+1,7	+6,3	-9,5	-4,3
17.5	Sonstiges Textilgewerbe (ohne Herstellung von Maschenware)	a	49	7 526	1 054	21 321	125 996	58 104
		b	+2,1	+2,1	+5,6	+3,7	+6,9	+10,3
18	Bekleidungs-gewerbe	a	46	6 636	931	19 528	193 289	67 380
		b	-14,8	-14,6	-8,6	-5,7	+11,0	+23,7
18.22	Herstellung von Oberbekleidung (ohne Arbeits- und Berufsbekleidung)	a	35	5 656	806	16 981	179 415	64 705
		b	-16,7	-15,0	-8,6	-4,8	+14,6	+23,9
DC/19	Ledergewerbe	a	13	2 018	280	5 005	49 242	17 942
		b	-13,3	-12,1	-1,7	-6,1	+21,9	+17,6
DD/20	Holzgewerbe (ohne Herstellung von Möbeln)	a	84	13 340	1 916	37 108	271 655	79 201
		b	-	+0,8	+4,8	+4,4	+4,8	+22,5
DE	Papier-, Verlags- und Druckgewerbe	a	409	68 940	9 016	216 472	1 432 455	423 576
		b	-2,2	-0,8	+1,3	-1,5	+7,3	+6,8
21	Papiergewerbe	a	162	30 145	4 051	96 226	762 565	332 438
		b	-0,6	-1,4	+1,1	-0,6	+9,0	+5,7
21.1	Herstellung von Holzstoff, Zellstoff, Papier, Karton und Pappe	a	36	9 123	1 246	34 225	317 971	182 448
		b	-	-2,9	-	-2,2	+0,5	-4,9
21.2	Herstellung von Waren aus Papier, Karton und Pappe	a	126	21 022	2 805	62 001	444 593	149 990
		b	-0,8	-0,7	+1,5	+0,4	+16,1	+22,4
21.21	Herstellung von Wellpapier und -pappe sowie von Verpackungsmitteln aus Papier, Karton und Pappe	a	79	10 987	1 421	30 802	229 914	73 844
		b	+1,3	+0,5	+3,7	-0,7	+16,6	+23,2
22	Verlagsgewerbe, Druckgewerbe, Vervielfältigung von bespielten Ton-, Bild- und Datenträgern	a	247	38 795	4 965	120 246	669 890	91 138
		b	-3,1	-0,3	+1,4	-2,3	+5,3	+10,8
22.1	Verlagsgewerbe	a	100	17 942	2 093	56 532	326 656	15 878
		b	+1,0	-3,1	-1,7	-8,1	+4,3	-9,5
22.2	Druckgewerbe	a	141	17 844	2 393	55 334	271 020	34 794
		b	-5,4	+2,8	+4,6	+4,2	+8,3	+15,3
DF/23	Kokerei, Mineralölverarbeitung, Herstellung und Verarbeitung von Spalt- und Brutstoffen	a	11	4 931	688	22 845	687 021	75 440
		b	-	+3,1	+2,6	+14,5	+10,3	+82,0
DG/24	Herstellung von chemischen Erzeugnissen	a	323	102 200	14 134	401 256	4 747 096	2 462 192
		b	+1,9	-3,4	+0,9	-	+7,6	+7,1
24.1	Herstellung von chemischen Grundstoffen	a	124	44 974	6 094	191 379	3 160 770	1 719 361
		b	+6,9	-5,1	-2,4	-2,5	+9,5	+7,0
24.3	Herstellung von Anstrichmitteln, Druckfarben und Kittens	a	46	12 567	1 830	47 372	305 929	118 359
		b	-11,5	-2,7	+5,9	+0,2	-10,2	-10,9

**Noch: 4. Betriebe, Beschäftigte, geleistete Arbeitsstunden, Bruttoentgelte und Umsatz  
in Nordrhein-Westfalen nach Wirtschaftszweigen**

Systematik-Nr.	Wirtschaftszweig a = Oktober 2007 b = Veränderung gegenüber gleichem Vorjahreszeitraum in %		Betriebe	Beschäftigte	Geleistete Arbeits- stunden	Brutto- entgelte	Gesamtumsatz	
							insgesamt	darunter Auslands- umsatz
			Anzahl		1 000		1 000 EUR	
24.4	Herstellung von pharmazeutischen Erzeugnissen	a	38	17 072	2 316	64 304	487 021	265 736
		b	–	–5,3	–0,6	–1,9	+10,7	+17,5
24.5	Herstellung von Seifen, Wasch-, Reinigungs- und Körperpflegemitteln	a	40	15 173	2 116	51 966	415 692	147 966
		b	+2,6	–1,5	+4,1	+5,2	+5,2	+4,3
24.51	Herstellung von Seifen, Wasch-, Reinigungs- und Poliermitteln	a	23	11 484	1 577	41 956	325 532	129 507
		b	–	–3,2	+3,0	+4,2	+4,2	+2,9
24.52	Herstellung von Duftstoffen und Körperpflegemitteln	a	17	3 689	540	10 011	90 160	18 459
		b	+6,3	+4,2	+7,4	+9,6	+9,2	+15,1
24.6	Herstellung von sonstigen chemischen Erzeugnissen	a	65	9 302	1 369	32 299	327 610	167 925
		b	+6,6	+4,0	+7,3	+10,0	+11,7	+15,1
DH/25	Herstellung von Gummi- und Kunststoffwaren	a	403	62 752	8 939	188 005	1 126 730	459 568
		b	+4,4	+3,6	+6,7	+2,9	+6,3	+4,3
25.1	Herstellung von Gummiwaren	a	43	9 007	1 303	29 657	185 389	81 509
		b	–	+1,8	+7,9	–5,4	+8,3	+9,0
25.2	Herstellung von Kunststoffwaren	a	360	53 745	7 635	158 348	941 341	378 059
		b	+5,0	+3,9	+6,5	+4,7	+5,9	+3,3
25.21	Herstellung von Platten, Folien, Schläuchen und Profilen aus Kunststoffen	a	93	15 842	2 209	55 123	387 631	192 409
		b	+3,3	+1,8	+4,6	+3,6	+3,3	+2,7
25.22	Herstellung von Verpackungsmitteln aus Kunststoffen	a	49	6 811	974	19 462	123 310	49 445
		b	–	+2,0	+5,6	+4,7	+9,1	+3,2
DI/26	Glasgewerbe, Herstellung von Keramik, Verarbeitung von Steinen und Erden	a	179	27 300	3 952	86 748	583 028	185 459
		b	+2,9	+2,8	+6,9	+3,6	+9,7	+16,1
26.1	Herstellung von Glas und Glaswaren	a	51	10 329	1 454	28 823	187 738	70 663
		b	–	+2,9	+6,0	+3,1	+6,8	+5,4
26.2	Herstellung von keramischen Erzeugnissen (ohne Ziegel und Baukeramik)	a	21	3 084	482	10 507	70 745	31 323
		b	–4,5	–1,9	+1,2	–0,7	–8,5	–4,2
26.5	Herstellung von Zement, Kalk und gebranntem Gips	a	18	2 611	372	10 004	87 301	19 702
		b	–	–0,1	+2,5	+2,0	+13,1	+38,1
26.8	Herstellung von sonstigen Erzeugnissen aus nicht metallischen Mineralien	a	27	5 192	742	18 561	106 198	36 944
		b	+17,4	+12,1	+20,9	+11,8	+19,0	+17,1
DJ	Metallerzeugung und -bearbeitung, Herstellung von Metallerzeugnissen	a	1 278	252 548	34 137	880 822	6 762 209	2 551 457
		b	+3,9	+4,1	+8,1	+6,9	+12,6	+13,3
27	Metallerzeugung und -bearbeitung	a	332	107 051	14 160	416 060	4 123 895	1 611 817
		b	+4,1	+3,0	+6,2	+4,7	+11,0	+10,8
27.1	Erzeugung von Roheisen, Stahl und Ferrolegierungen	a	38	37 276	4 767	153 121	1 700 534	484 178
		b	–2,6	+0,4	+4,7	–1,6	+8,6	+3,0
27.2	Herstellung von Rohren	a	55	16 888	2 108	62 642	636 791	390 846
		b	+10,0	+6,5	+8,4	+7,7	+19,0	+19,7
27.3	Sonstige erste Bearbeitung von Eisen und Stahl	a	69	11 606	1 632	41 991	376 191	140 884
		b	+4,5	+3,5	+5,4	+6,2	+8,9	+10,3



**Noch: 4. Betriebe, Beschäftigte, geleistete Arbeitsstunden, Bruttoentgelte und Umsatz  
in Nordrhein-Westfalen nach Wirtschaftszweigen**

Systematik-Nr.	Wirtschaftszweig a = Oktober 2007 b = Veränderung gegenüber gleichem Vorjahreszeitraum in %		Betriebe	Beschäftigte	Geleistete Arbeits- stunden	Brutto- entgelte	Gesamtumsatz	
							insgesamt	darunter Auslands- umsatz
			Anzahl		1 000		1 000 EUR	
27.4	Erzeugung und erste Bearbeitung von NE-Metallen	a	76	20 498	2 766	81 107	1 033 273	463 086
		b	+2,7	+3,2	+5,7	+8,6	+9,6	+12,3
27.5	Gießereien	a	94	20 783	2 887	77 198	377 106	132 823
		b	+4,4	+4,4	+7,9	+11,4	+16,0	+12,6
27.51	Eisengießereien	a	35	8 669	1 277	35 285	174 038	68 184
		b	+6,1	+2,1	+8,2	+15,5	+23,2	+25,9
28	Herstellung von Metallerzeugnissen	a	946	145 497	19 977	464 762	2 638 313	939 639
		b	+3,8	+5,0	+9,5	+8,9	+15,2	+17,8
28.1	Stahl- und Leichtmetallbau	a	141	17 813	2 498	53 144	358 008	105 630
		b	+1,4	+7,6	+10,0	+10,3	+17,9	+24,4
28.3	Herstellung von Dampfkesseln (ohne Zentralheizungskessel)	a	46	8 214	1 208	35 792	120 180	27 775
		b	-4,2	+7,3	+9,0	+12,3	+18,8	-8,5
28.4	Herstellung von Schmiede-, Press-, Zieh- und Stanzteilen, gewalzten Ringen und pulvermetallurgischen Erzeugnissen	a	164	32 394	4 516	107 981	670 603	238 818
		b	+5,1	+5,3	+11,8	+9,2	+18,3	+25,9
28.6	Herstellung von Schneidwaren, Werk- zeugen, Schlössern und Beschlägen	a	195	37 204	4 803	115 751	598 941	240 320
		b	+2,1	+2,5	+8,9	+7,1	+9,1	+4,9
28.7	Herstellung von sonstigen Metallwaren	a	208	30 252	4 208	97 809	598 398	248 849
		b	+3,5	+3,7	+6,6	+7,7	+12,8	+22,9
DK/29	Maschinenbau	a	913	193 753	27 330	725 705	3 768 015	2 249 398
		b	+2,2	+4,6	+8,1	+8,4	+6,1	+3,3
29.1	Herstellung von Maschinen für die Erzeugung und Nutzung von mechanischer Energie (ohne Motoren für Luft- und Straßenfahrzeuge)	a	203	58 096	8 358	220 230	1 199 003	666 836
		b	+0,5	+5,4	+9,5	+11,5	+13,5	+13,7
29.13	Herstellung von Armaturen	a	79	17 044	2 388	60 197	393 241	195 358
		b	+1,3	+2,2	+4,5	+3,9	+7,7	+12,0
29.2	Herstellung von sonstigen Maschinen für unspezifische Verwendung	a	290	49 128	6 989	179 756	966 710	531 783
		b	+3,9	+4,6	+6,1	+5,2	-3,0	-15,3
29.3	Herstellung von land- und forstwirtschaftlichen Maschinen	a	20	5 847	639	18 870	88 770	50 514
		b	+5,3	+7,1	+12,9	+4,7	+16,8	+6,9
29.4	Herstellung von Werkzeugmaschinen	a	88	15 998	2 333	60 009	298 618	195 383
		b	-3,3	+3,8	+10,5	+8,1	+32,5	+85,8
29.5	Herstellung von Maschinen für sonstige bestimmte Wirtschaftszweige	a	282	50 671	7 198	190 977	893 735	611 677
		b	+3,7	+4,6	+8,5	+8,1	+1,7	-2,6
29.7	Herstellung von Haushaltsgeräten, anderweitig nicht genannt	a	24	13 204	1 702	53 285	306 799	182 360
		b	-	+1,5	+3,1	+10,1	+0,8	+5,2
DL	Herstellung von Büromaschinen, Daten- verarbeitungsgeräten und -einrichtungen; Elektrotechnik, Feinmechanik und Optik	a	555	124 666	17 095	429 055	2 616 565	1 313 697
		b	+3,7	+2,9	+6,2	+5,5	+12,4	+16,5

**Noch: 4. Betriebe, Beschäftigte, geleistete Arbeitsstunden, Bruttoentgelte und Umsatz  
in Nordrhein-Westfalen nach Wirtschaftszweigen**

Systematik-Nr.	Wirtschaftszweig a = Oktober 2007 b = Veränderung gegenüber gleichem Vorjahreszeitraum in %		Betriebe	Beschäftigte	Geleistete Arbeits- stunden	Brutto- entgelte	Gesamtumsatz	
							insgesamt	darunter Auslands- umsatz
30	Herstellung von Büromaschinen, Datenver- arbeitungsgeräten und -einrichtungen	a	24	6 200	758	21 057	216 175	123 002
		b	+4,3	-3,6	-4,4	+2,1	+7,4	+17,9
31	Herstellung von Geräten der Elektrizitäts- erzeugung, -verteilung u.Ä.	a	328	83 291	11 318	290 862	1 548 204	654 431
		b	+2,2	+2,1	+5,2	+4,3	+13,0	+18,3
31.2	Herstellung von Elektrizitätsverteilungs- und -schalteinrichtungen	a	141	36 616	4 952	122 630	619 858	242 688
		b	+4,4	+5,2	+9,3	+7,2	+15,3	+19,2
31.6	Herstellung von elektrischen Ausrüstungen, anderweitig nicht genannt	a	70	22 490	3 052	89 665	424 828	173 052
		b	-	-4,1	+0,8	-1,1	+9,6	+15,8
32	Rundfunk- und Nachrichtentechnik	a	60	14 214	2 061	48 715	560 460	396 273
		b	+17,6	+5,7	+11,3	+16,0	+14,1	+13,4
32.2	Herstellung von Geräten und Einrichtungen der Telekommunikationstechnik	a	29	8 555	1 213	32 616	475 384	354 218
		b	+16,0	+0,3	+8,0	+20,5	+13,1	+11,0
33	Medizin-, Mess-, Steuer- und Regelungs- technik, Optik, Herstellung von Uhren	a	143	20 961	2 958	68 421	291 727	139 991
		b	+2,1	+6,4	+10,0	+5,0	+10,3	+15,3
33.2	Herstellung von Mess-, Kontroll-, Navigati- ons- u.ä. Instrumenten und Vorrichtungen	a	87	13 339	1 921	45 072	193 200	104 856
		b	+8,8	+10,0	+14,9	+4,9	+12,6	+17,4
DM	Fahrzeugbau	a	208	91 227	12 631	341 288	3 383 563	2 050 419
		b	+0,5	+1,2	+8,5	+4,2	+17,5	+22,9
34	Herstellung von Kraftwagen und Kraftwagenteilen	a	166	80 762	11 198	306 541	3 252 803	2 005 774
		b	+1,2	+1,4	+9,2	+4,5	+17,6	+22,3
35	Sonstiger Fahrzeugbau	a	42	10 465	1 433	34 748	130 760	44 645
		b	-2,3	-0,3	+3,2	+1,2	+15,5	+55,2
DN	Herstellung von Möbeln, Schmuck, Musik- instrumenten, Sportgeräten, Spielwaren und sonstigen Erzeugnissen; Recycling	a	253	40 089	5 617	113 033	859 858	251 563
		b	-1,9	-2,4	+2,6	+3,5	+5,2	+18,7
36	Herstellung von Möbeln, Schmuck, Musik- instrumenten, Sportgeräten, Spielwaren und sonstigen Erzeugnissen	a	242	39 228	5 484	110 187	786 251	230 630
		b	-2,0	-2,4	+2,8	+3,2	+6,7	+23,6
36.1	Herstellung von Möbeln	a	205	34 095	4 758	96 558	688 281	197 506
		b	-2,4	-2,8	+2,2	+3,3	+9,4	+28,6
37	Recycling	a	11	861	133	2 847	73 607	20 933
		b	-	-1,6	-4,2	+13,0	-8,7	-17,5
	<b>Insgesamt</b>	<b>a</b>	<b>5 295</b>	<b>1 129 243</b>	<b>155 363</b>	<b>3 860 279</b>	<b>29 611 027</b>	<b>12 818 014</b>
		<b>b</b>	<b>+2,0</b>	<b>+1,7</b>	<b>+5,7</b>	<b>+4,5</b>	<b>+10,0</b>	<b>+11,6</b>

### 5. Umsatz in Nordrhein-Westfalen nach Wirtschaftszweigen

Systematik-Nr.	Wirtschaftszweig a = Oktober 2007 b = Veränderung gegenüber gleichem Vorjahreszeitraum in %		Gesamtumsatz	Auslandsumsatz		Anteil Auslandsumsatz am Gesamtumsatz (Exportquote)
				insgesamt	darunter Eurozone	
				1 000 EUR		
C	Bergbau und Gewinnung von Steinen und Erden	a	235 499	14 566	13 135	6,2
		b	+3,6	+4,6	+2,9	x
CA	Kohlenbergbau, Torfgewinnung, Gewinnung von Erdöl und Erdgas, Bergbau auf Uran- und Thoriumerze	a	200 377	5 037	4 032	2,5
		b	+6,7	+16,3	+13,5	x
CB	Erzbergbau, Gewinnung von Steinen und Erden, sonstiger Bergbau	a	35 123	9 528	9 103	27,1
		b	-11,2	-0,7	-1,2	x
D	Verarbeitendes Gewerbe	a	29 375 528	12 803 449	7 015 323	43,6
		b	+10,0	+11,6	+14,8	x
DA	Ernährungsgewerbe und Tabak- verarbeitung	a	2 568 690	477 498	348 432	18,6
		b	+9,0	+12,2	+12,0	x
15	Ernährungsgewerbe	a	2 547 536	470 391	.	18,5
		b	+9,0	+12,0	.	x
15.1	Schlachten und Fleischverarbeitung	a	619 730	105 133	83 040	17,0
		b	+0,2	-5,4	-12,8	x
15.3	Obst- und Gemüseverarbeitung	a	205 635	41 086	37 504	20,0
		b	+13,4	+9,7	.	x
15.7	Herstellung von Futtermitteln	a	86 846	19 260	14 608	22,2
		b	+26,7	+21,8	+35,6	x
15.8	Sonstiges Ernährungsgewerbe (ohne Getränkeherstellung)	a	842 570	144 651	83 382	17,2
		b	+4,6	+7,4	+12,4	x
15.81	Herstellung von Backwaren (ohne Dauerbackwaren)	a	240 262	24 707	17 227	10,3
		b	+17,5	+19,2	+8,8	x
15.84	Herstellung von Süßwaren (ohne Dauerbackwaren)	a	289 785	65 476	23 125	22,6
		b	+9,8	+17,7	+20,8	x
15.9	Herstellung von Getränken	a	285 366	21 076	17 270	7,4
		b	-3,9	-7,0	-4,6	x
15.96	Herstellung von Bier	a	148 380	8 464	7 495	5,7
		b	-1,0	+2,9	+9,8	x
15.98	Gewinnung natürlicher Mineralwässer, Herstellung von Erfrischungsgetränken	a	72 518	4 871	4 866	6,7
		b	-9,4	-15,8	-15,7	x
16	Tabakverarbeitung	a	21 154	7 107	.	33,6
		b	+4,2	+23,2	.	x
DB	Textil- und Bekleidungs-gewerbe	a	519 401	206 039	130 591	39,7
		b	+3,3	+8,4	+5,1	x
17	Textilgewerbe	a	326 112	138 659	88 406	42,5
		b	-0,7	+2,3	+1,0	x
17.2	Weberei	a	75 705	37 781	26 151	49,9
		b	-2,3	+3,3	+5,2	x

### Noch: 5. Umsatz in Nordrhein-Westfalen nach Wirtschaftszweigen

Systematik-Nr.	Wirtschaftszweig a = Oktober 2007 b = Veränderung gegenüber gleichem Vorjahreszeitraum in %	Gesamtumsatz	Auslandsumsatz		Anteil Auslandsumsatz am Gesamtumsatz (Exportquote)	
			insgesamt	darunter Eurozone		
			1 000 EUR			%
17.3	Textilveredlung	a	22 711	6 614	4 594	29,1
		b	-2,8	-14,1	-13,7	x
17.4	Herstellung von konfektionierten Textilwaren (ohne Bekleidung)	a	63 858	20 032	14 803	31,4
		b	-9,5	-4,3	+0,8	x
17.5	Sonstiges Textilgewerbe (ohne Herstellung von Maschenware)	a	125 996	58 104	31 612	46,1
		b	+6,9	+10,3	+6,5	x
18	Bekleidungs-gewerbe	a	193 289	67 380	42 185	34,9
		b	+11,0	+23,7	+15,0	x
18.22	Herstellung von Oberbekleidung (ohne Arbeits- und Berufsbekleidung)	a	179 415	64 705	40 423	36,1
		b	+14,6	+23,9	+14,8	x
DC/19	Ledergewerbe	a	49 242	17 942	10 222	36,4
		b	+21,9	+17,6	+43,1	x
DD/20	Holzgewerbe (ohne Herstellung von Möbeln)	a	271 655	79 201	52 129	29,2
		b	+4,8	+22,5	+20,6	x
DE	Papier-, Verlags- und Druckgewerbe	a	1 432 455	423 576	294 514	29,6
		b	+7,3	+6,8	+7,0	x
21	Papiergewerbe	a	762 565	332 438	226 313	43,6
		b	+9,0	+5,7	+4,6	x
21.1	Herstellung von Holzstoff, Zellstoff, Papier, Karton und Pappe	a	317 971	182 448	108 777	57,4
		b	+0,5	-4,9	-11,0	x
21.2	Herstellung von Waren aus Papier, Karton und Pappe	a	444 593	149 990	117 536	33,7
		b	+16,1	+22,4	+24,9	x
21.21	Herstellung von Wellpapier und -pappe sowie von Verpackungsmitteln aus Papier, Karton und Pappe	a	229 914	73 844	62 440	32,1
		b	+16,6	+23,2	+30,4	x
22	Verlagsgewerbe, Druckgewerbe, Vervielfältigung von bespielten Ton-, Bild- und Datenträgern	a	669 890	91 138	68 201	13,6
		b	+5,3	+10,8	+15,7	x
22.1	Verlagsgewerbe	a	326 656	15 878	9 983	4,9
		b	+4,3	-9,5	-7,9	x
22.2	Druckgewerbe	a	271 020	34 794	21 980	12,8
		b	+8,3	+15,3	+17,4	x
DF/23	Kokerei, Mineralölverarbeitung, Herstellung und Verarbeitung von Spalt- und Brutstoffen	a	687 021	75 440	57 036	11,0
		b	+10,3	+82,0	+69,4	x
DG/24	Herstellung von chemischen Erzeugnissen	a	4 747 096	2 462 192	1 373 969	51,9
		b	+7,6	+7,1	+2,6	x
24.1	Herstellung von chemischen Grundstoffen	a	3 160 770	1 719 361	977 628	54,4
		b	+9,5	+7,0	+5,4	x
24.3	Herstellung von Anstrichmitteln, Druckfarben und Kitt	a	305 929	118 359	76 848	38,7
		b	-10,2	-10,9	-11,5	x

**Noch: 5. Umsatz in Nordrhein-Westfalen nach Wirtschaftszweigen**

Systematik-Nr.	Wirtschaftszweig a = Oktober 2007 b = Veränderung gegenüber gleichem Vorjahreszeitraum in %		Gesamtumsatz	Auslandsumsatz		Anteil Auslandsumsatz am Gesamtumsatz (Exportquote)
				insgesamt	darunter Eurozone	
				1 000 EUR		
24.4	Herstellung von pharmazeutischen Erzeugnissen	a	487 021	265 736	109 159	54,6
		b	+10,7	+17,5	-15,3	x
24.5	Herstellung von Seifen, Wasch-, Reinigungs- und Körperpflegemitteln	a	415 692	147 966	96 157	35,6
		b	+5,2	+4,3	+4,1	x
24.51	Herstellung von Seifen, Wasch-, Reinigungs- und Poliermitteln	a	325 532	129 507	87 552	39,8
		b	+4,2	+2,9	+3,2	x
24.52	Herstellung von Duftstoffen und Körperpflegemitteln	a	90 160	18 459	8 605	20,5
		b	+9,2	+15,1	+14,3	x
24.6	Herstellung von sonstigen chemischen Erzeugnissen	a	327 610	167 925	79 833	51,3
		b	+11,7	+15,1	+15,5	x
DH/25	Herstellung von Gummi- und Kunststoffwaren	a	1 126 730	459 568	269 346	40,8
		b	+6,3	+4,3	+11,3	x
25.1	Herstellung von Gummiwaren	a	185 389	81 509	43 628	44,0
		b	+8,3	+9,0	+48,8	x
25.2	Herstellung von Kunststoffwaren	a	941 341	378 059	225 718	40,2
		b	+5,9	+3,3	+6,1	x
25.21	Herstellung von Platten, Folien, Schläuchen und Profilen aus Kunststoffen	a	387 631	192 409	110 894	49,6
		b	+3,3	+2,7	+8,3	x
25.22	Herstellung von Verpackungsmitteln aus Kunststoffen	a	123 310	49 445	33 735	40,1
		b	+9,1	+3,2	+4,5	x
DI/26	Glasgewerbe, Herstellung von Keramik, Verarbeitung von Steinen und Erden	a	583 028	185 459	117 814	31,8
		b	+9,7	+16,1	+21,2	x
26.1	Herstellung von Glas und Glaswaren	a	187 738	70 663	45 827	37,6
		b	+6,8	+5,4	+0,2	x
26.2	Herstellung von keramischen Erzeugnissen (ohne Ziegel und Baukeramik)	a	70 745	31 323	11 260	44,3
		b	-8,5	-4,2	-6,2	x
26.5	Herstellung von Zement, Kalk und gebranntem Gips	a	87 301	19 702	17 589	22,6
		b	+13,1	+38,1	+38,5	x
26.8	Herstellung von sonstigen Erzeugnissen aus nicht metallischen Mineralien	a	106 198	36 944	19 089	34,8
		b	+19,0	+17,1	+19,5	x
DJ	Metallerzeugung und -bearbeitung, Herstellung von Metallerzeugnissen	a	6 762 209	2 551 457	1 521 178	37,7
		b	+12,6	+13,3	+14,5	x
27	Metallerzeugung und -bearbeitung	a	4 123 895	1 611 817	913 480	39,1
		b	+11,0	+10,8	+11,5	x
27.1	Erzeugung von Roheisen, Stahl und Ferrolegierungen	a	1 700 534	484 178	237 037	28,5
		b	+8,6	+3,0	-4,1	x
27.2	Herstellung von Rohren	a	636 791	390 846	223 069	61,4
		b	+19,0	+19,7	+34,1	x
27.3	Sonstige erste Bearbeitung von Eisen und Stahl	a	376 191	140 884	88 255	37,5
		b	+8,9	+10,3	+9,1	x

### Noch: 5. Umsatz in Nordrhein-Westfalen nach Wirtschaftszweigen

Systematik-Nr.	Wirtschaftszweig a = Oktober 2007 b = Veränderung gegenüber gleichem Vorjahreszeitraum in %		Gesamtumsatz	Auslandsumsatz		Anteil Auslandsumsatz am Gesamtumsatz (Exportquote)
				insgesamt	darunter Eurozone	
				1 000 EUR		
27.4	Erzeugung und erste Bearbeitung von NE-Metallen	a	1 033 273	463 086	281 954	44,8
		b	+9,6	+12,3	+12,2	x
27.5	Gießereien	a	377 106	132 823	83 164	35,2
		b	+16,0	+12,6	+12,4	x
27.51	Eisengießereien	a	174 038	68 184	43 346	39,2
		b	+23,2	+25,9	+39,3	x
28	Herstellung von Metallerzeugnissen	a	2 638 313	939 639	607 698	35,6
		b	+15,2	+17,8	+19,5	x
28.1	Stahl- und Leichtmetallbau	a	358 008	105 630	70 775	29,5
		b	+17,9	+24,4	+24,1	x
28.3	Herstellung von Dampfkesseln (ohne Zentralheizungskessel)	a	120 180	27 775	10 686	23,1
		b	+18,8	-8,5	-48,8	x
28.4	Herstellung von Schmiede-, Press-, Zieh- und Stanzteilen, gewalzten Ringen und pulvermetallurgischen Erzeugnissen	a	670 603	238 818	167 296	35,6
		b	+18,3	+25,9	+33,2	x
28.6	Herstellung von Schneidwaren, Werk- zeugen, Schlössern und Beschlägen	a	598 941	240 320	153 292	40,1
		b	+9,1	+4,9	+10,7	x
28.7	Herstellung von sonstigen Metallwaren	a	598 398	248 849	165 987	41,6
		b	+12,8	+22,9	+21,6	x
DK/29	Maschinenbau	a	3 768 015	2 249 398	870 954	59,7
		b	+6,1	+3,3	+33,5	x
29.1	Herstellung von Maschinen für die Erzeugung und Nutzung von mechanischer Energie (ohne Motoren für Luft- und Straßenfahrzeuge)	a	1 199 003	666 836	295 872	55,6
		b	+13,5	+13,7	+29,7	x
29.13	Herstellung von Armaturen	a	393 241	195 358	96 113	49,7
		b	+7,7	+12,0	+4,5	x
29.2	Herstellung von sonstigen Maschinen für unspezifische Verwendung	a	966 710	531 783	236 141	55,0
		b	-3,0	-15,3	+39,7	x
29.3	Herstellung von land- und forstwirtschaftlichen Maschinen	a	88 770	50 514	18 576	56,9
		b	+16,8	+6,9	+44,1	x
29.4	Herstellung von Werkzeugmaschinen	a	298 618	195 383	76 591	65,4
		b	+32,5	+85,8	+106,4	x
29.5	Herstellung von Maschinen für sonstige bestimmte Wirtschaftszweige	a	893 735	611 677	153 216	68,4
		b	+1,7	-2,6	+21,0	x
29.7	Herstellung von Haushaltsgeräten, anderweitig nicht genannt	a	306 799	182 360	83 409	59,4
		b	+0,8	+5,2	+13,7	x
DL	Herstellung von Büromaschinen, Daten- verarbeitungsgeräten und -einrichtungen; Elektrotechnik, Feinmechanik und Optik	a	2 616 565	1 313 697	851 040	50,2
		b	+12,4	+16,5	+16,8	x

**Noch: 5. Umsatz in Nordrhein-Westfalen nach Wirtschaftszweigen**

Systematik-Nr.	Wirtschaftszweig a = Oktober 2007 b = Veränderung gegenüber gleichem Vorjahreszeitraum in %	Gesamtumsatz	Auslandsumsatz		Anteil Auslandsumsatz am Gesamtumsatz (Exportquote)	
			insgesamt	darunter Eurozone		
			1 000 EUR			%
30	Herstellung von Büromaschinen, Datenver- arbeitungsgeräten und -einrichtungen	a	216 175	123 002	37 883	56,9
		b	+7,4	+17,9	-3,6	x
31	Herstellung von Geräten der Elektrizitäts- erzeugung, -verteilung u.Ä.	a	1 548 204	654 431	383 703	42,3
		b	+13,0	+18,3	+24,6	x
31.2	Herstellung von Elektrizitätsverteilungs- und -schalteinrichtungen	a	619 858	242 688	130 654	39,2
		b	+15,3	+19,2	+24,8	x
31.6	Herstellung von elektrischen Ausrüstungen, anderweitig nicht genannt	a	424 828	173 052	105 038	40,7
		b	+9,6	+15,8	+19,1	x
32	Rundfunk- und Nachrichtentechnik	a	560 460	396 273	360 256	70,7
		b	+14,1	+13,4	+11,3	x
32.2	Herstellung von Geräten und Einrichtungen der Telekommunikationstechnik	a	475 384	354 218	335 773	74,5
		b	+13,1	+11,0	+9,7	x
33	Medizin-, Mess-, Steuer- und Regelungs- technik, Optik, Herstellung von Uhren	a	291 727	139 991	69 198	48,0
		b	+10,3	+15,3	+20,2	x
33.2	Herstellung von Mess-, Kontroll-, Navigati- ons- u.ä. Instrumenten und Vorrichtungen	a	193 200	104 856	51 366	54,3
		b	+12,6	+17,4	+19,5	x
DM	Fahrzeugbau	a	3 383 563	2 050 419	942 022	60,6
		b	+17,5	+22,9	+20,9	x
34	Herstellung von Kraftwagen und Kraftwagenteilen	a	3 252 803	2 005 774	914 854	61,7
		b	+17,6	+22,3	+19,5	x
35	Sonstiger Fahrzeugbau	a	130 760	44 645	27 168	34,1
		b	+15,5	+55,2	+97,5	x
DN	Herstellung von Möbeln, Schmuck, Musik- instrumenten, Sportgeräten, Spielwaren und sonstigen Erzeugnissen; Recycling	a	859 858	251 563	176 075	29,3
		b	+5,2	+18,7	+16,2	x
36	Herstellung von Möbeln, Schmuck, Musik- instrumenten, Sportgeräten, Spielwaren und sonstigen Erzeugnissen	a	786 251	230 630	160 450	29,3
		b	+6,7	+23,6	+20,8	x
36.1	Herstellung von Möbeln	a	688 281	197 506	141 751	28,7
		b	+9,4	+28,6	+22,5	x
37	Recycling	a	73 607	20 933	15 625	28,4
		b	-8,7	-17,5	-16,5	x
	<b>Insgesamt</b>	<b>a</b>	<b>29 611 027</b>	<b>12 818 014</b>	<b>7 028 458</b>	<b>43,3</b>
		<b>b</b>	<b>+10,0</b>	<b>+11,6</b>	<b>+14,7</b>	<b>x</b>

**6. Betriebe, Beschäftigte, geleistete Arbeitsstunden, Bruttoentgelte und Umsatz  
des Verarbeitenden Gewerbes sowie des Bergbaus und der Gewinnung  
von Steinen und Erden nach Verwaltungsbezirken**

**Berichtsmonat Oktober 2007**

Verwaltungsbezirk	Betriebe	Beschäftigte	Geleistete Arbeits- stunden	Brutto- entgelte	Gesamtumsatz	
					insgesamt	darunter Auslands- umsatz
	Anzahl		1 000	1 000 EUR		
<b>Kreisfreie Städte</b>						
Düsseldorf	90	37 516	5 041	143 956	1 193 985	554 538
Duisburg	74	35 238	4 657	136 945	1 063 308	260 166
Essen	94	17 529	2 468	65 769	447 743	124 804
Krefeld	71	19 874	2 659	72 873	734 317	353 949
Mönchengladbach	70	14 340	1 985	49 845	295 999	154 447
Mülheim an der Ruhr	39	10 927	1 526	41 528	305 879	152 822
Oberhausen	34	7 560	1 049	31 067	166 575	84 166
Remscheid	80	13 632	1 928	50 996	278 595	154 562
Solingen	68	10 503	1 444	32 714	186 888	69 118
Wuppertal	103	23 900	3 258	83 198	363 900	175 188
<b>Kreise</b>						
Kleve	65	9 707	1 371	30 005	261 813	142 319
Mettmann	220	38 612	5 330	132 940	793 771	309 189
Rhein-Kreis Neuss	96	25 429	3 536	100 949	1 005 243	586 025
Viersen	92	14 467	1 992	47 081	298 028	79 768
Wesel	89	19 473	2 621	64 855	525 656	252 206
<b>Reg.-Bez. Düsseldorf</b>	<b>1 285</b>	<b>298 707</b>	<b>40 865</b>	<b>1 084 722</b>	<b>7 921 700</b>	<b>3 453 267</b>
<b>Kreisfreie Städte</b>						
Aachen	58	17 349	2 458	55 137	368 762	138 298
Bonn	40	8 256	1 182	29 816	127 557	51 793
Köln	140	48 007	6 846	199 723	2 503 055	1 209 124
Leverkusen	30	13 620	1 850	55 119	633 115	449 905
<b>Kreise</b>						
Aachen	77	17 569	2 554	58 693	445 143	200 679
Düren	79	15 936	2 253	57 889	308 130	158 448
Rhein-Erft-Kreis	70	19 463	2 721	80 097	959 707	311 555
Euskirchen	46	8 860	1 284	28 785	187 001	58 687
Heinsberg	59	8 233	1 139	23 456	162 972	79 574
Oberbergischer Kreis	142	28 185	4 005	90 583	602 420	251 926
Rheinisch-Bergischer Kreis	70	12 158	1 641	39 377	212 064	84 453
Rhein-Sieg-Kreis	118	19 855	2 706	62 959	482 328	238 105
<b>Reg.-Bez. Köln</b>	<b>929</b>	<b>217 491</b>	<b>30 639</b>	<b>781 633</b>	<b>6 992 254</b>	<b>3 232 547</b>
<b>Kreisfreie Städte</b>						
Bottrop	24	8 381	1 038	22 324	147 873	28 318
Gelsenkirchen	48	9 980	1 381	39 958	328 371	123 110
Münster	43	9 675	1 426	33 748	261 229	95 669



**Noch: 6. Betriebe, Beschäftigte, geleistete Arbeitsstunden, Bruttoentgelte und Umsatz  
des Verarbeitenden Gewerbes sowie des Bergbaus und der Gewinnung  
von Steinen und Erden nach Verwaltungsbezirken**

**Berichtsmonat Oktober 2007**

Verwaltungsbezirk	Betriebe	Beschäftigte	Geleistete Arbeits- stunden	Brutto- entgelte	Gesamtumsatz	
					insgesamt	darunter Auslands- umsatz
	Anzahl		1 000	1 000 EUR		
Kreise						
Borken	171	29 911	4 166	90 032	579 164	214 448
Coesfeld	65	9 540	1 285	27 612	303 737	103 157
Recklinghausen	102	24 550	3 285	88 456	933 099	436 298
Steinfurt	157	30 279	4 015	86 306	645 514	272 522
Warendorf	103	25 241	3 446	82 671	504 661	201 538
<b>Reg.-Bez. Münster</b>	<b>713</b>	<b>147 557</b>	<b>20 042</b>	<b>471 107</b>	<b>3 703 647</b>	<b>1 475 061</b>
Kreisfreie Stadt						
Bielefeld	109	20 697	2 825	72 974	395 547	146 528
Kreise						
Gütersloh	210	47 298	6 420	149 562	1 140 613	405 810
Herford	159	26 293	3 629	74 000	516 233	161 552
Höxter	55	8 881	1 280	25 246	195 811	58 560
Lippe	126	25 117	3 389	77 572	476 386	206 317
Minden-Lübbecke	144	26 406	3 692	77 173	553 243	187 790
Paderborn	115	23 961	3 198	81 496	543 170	230 680
<b>Reg.-Bez. Detmold</b>	<b>918</b>	<b>178 653</b>	<b>24 434</b>	<b>558 022</b>	<b>3 821 003</b>	<b>1 397 236</b>
Kreisfreie Städte						
Bochum	77	21 789	3 024	79 134	1 318 990	890 665
Dortmund	95	19 629	2 923	74 067	506 259	227 456
Hagen	71	13 664	1 890	51 304	416 687	150 725
Hamm	41	10 339	1 367	33 095	248 679	97 354
Herne	33	12 735	1 387	33 181	128 428	74 494
Kreise						
Ennepe-Ruhr-Kreis	151	26 898	3 632	94 777	618 498	305 320
Hochsauerlandkreis	148	26 453	3 564	84 067	551 922	194 263
Märkischer Kreis	338	57 309	8 078	191 927	1 154 276	455 581
Olpe	117	20 269	2 860	62 703	387 912	131 943
Siegen-Wittgenstein	161	31 637	4 316	111 789	761 143	356 655
Soest	112	25 839	3 647	82 735	595 300	238 414
Unna	106	20 274	2 694	66 018	484 330	137 033
<b>Reg.-Bez. Arnsberg</b>	<b>1 450</b>	<b>286 835</b>	<b>39 383</b>	<b>964 796</b>	<b>7 172 422</b>	<b>3 259 903</b>
<b>Nordrhein-Westfalen</b>	<b>5 295</b>	<b>1 129 243</b>	<b>155 363</b>	<b>3 860 279</b>	<b>29 611 027</b>	<b>12 818 014</b>

**7. Betriebe, Beschäftigte und Umsatz in Nordrhein-Westfalen  
nach fachlichen Betriebsteilen**

Systematik-Nr.	Wirtschaftszweig a = Oktober 2007 b = Veränderung gegenüber gleichem Vorjahreszeitraum in %		Betriebs- teile	Beschäftigte	Umsatz		
					insgesamt	darunter	
						Auslandsumsatz	
Anzahl				1 000 EUR		%	
C	Bergbau und Gewinnung von Steinen und Erden	a	57	38 199	231 814	14 628	6,3
		b	-5,0	-4,8	+15,2	+4,1	x
CA	Kohlenbergbau, Torfgewinnung, Gewinnung von Erdöl und Erdgas, Bergbau auf Uran- und Thoriumerze	a	29	35 673	195 719	5 037	2,6
		b	-3,3	-5,3	+19,9	+16,3	x
CB	Erzbergbau, Gewinnung von Steinen und Erden, sonstiger Bergbau	a	28	2 526	36 095	9 591	26,6
		b	-6,7	+3,0	-4,9	-1,4	x
D	Verarbeitendes Gewerbe	a	7 323	1 065 769	26 195 793	11 396 711	43,5
		b	+1,4	+1,9	+9,5	+11,0	x
DA	Ernährungsgewerbe und Tabakverarbeitung	a	581	76 486	2 245 365	423 990	18,9
		b	+2,1	+1,2	+7,8	+7,2	x
15	Ernährungsgewerbe	a	578	75 762	2 225 964	416 882	18,7
		b	+2,1	+1,2	+7,8	+6,9	x
15.1	Schlachten und Fleischverarbeitung	a	120	16 411	580 643	103 687	17,9
		b	-1,6	+0,5	-0,4	-5,7	x
15.3	Obst- und Gemüseverarbeitung	a	44	5 535	173 612	36 493	21,0
		b	-	-0,5	+0,6	+6,6	x
15.7	Herstellung von Futtermitteln	a	24	1 831	63 438	.	.
		b	+4,3	+3,9	+35,1	.	x
15.8	Sonstiges Ernährungsgewerbe (ohne Getränkeherstellung)	a	263	37 584	768 956	135 749	17,7
		b	+6,5	+2,9	+8,1	+4,5	x
15.81	Herstellung von Backwaren (ohne Dauerbackwaren)	a	130	17 554	221 892	22 993	10,4
		b	+12,1	+6,5	+18,7	+17,4	x
15.84	Herstellung von Süßwaren (ohne Dauerbackwaren)	a	32	9 679	268 480	68 871	25,7
		b	+6,7	-	+8,6	+15,4	x
15.9	Herstellung von Getränken	a	57	8 240	249 952	19 465	7,8
		b	-5,0	-4,1	-0,5	+10,9	x
15.96	Herstellung von Bier	a	25	5 039	140 657	8 258	5,9
		b	-10,7	-3,6	+0,2	+15,5	x
15.98	Gewinnung natürlicher Mineralwässer, Herstellung von Erfrischungsgetränken	a	26	2 768	68 883	4 337	6,3
		b	-	-4,7	-8,4	-15,5	x
16	Tabakverarbeitung	a	3	724	19 401	7 107	36,6
		b	-	-0,1	+1,6	+23,2	x
DB	Textil- und Bekleidungsgewerbe	a	265	27 157	503 283	201 101	40,0
		b	-5,4	-4,1	+5,4	+9,6	x
17	Textilgewerbe	a	209	20 524	322 164	136 807	42,5
		b	-1,9	-0,4	+1,1	+3,5	x
17.2	Weberei	a	49	4 594	70 398	34 741	49,3
		b	-3,9	-5,9	+0,7	+4,0	x

**Noch: 7. Betriebe, Beschäftigte und Umsatz in Nordrhein-Westfalen  
nach fachlichen Betriebsteilen**

Systematik-Nr.	Wirtschaftszweig a = Oktober 2007 b = Veränderung gegenüber gleichem Vorjahreszeitraum in %		Betriebs- teile	Beschäftigte	Umsatz		
					insgesamt	darunter Auslandsumsatz	
						1 000 EUR	
			Anzahl				
17.3	Textilveredlung	a	26	2 516	24 267	7 247	29,9
		b	+8,3	+9,0	+1,7	-10,2	x
17.4	Herstellung von konfektionierten Textil- waren (ohne Bekleidung)	a	44	3 476	55 616	17 474	31,4
		b	-6,4	-7,3	-15,9	-6,6	x
17.5	Sonstiges Textilgewerbe (ohne Herstellung von Maschenware)	a	62	7 579	129 673	58 161	44,9
		b	+1,6	+1,3	+8,0	+11,5	x
18	Bekleidungs-gewerbe	a	56	6 633	181 118	64 293	35,5
		b	-16,4	-14,1	+13,9	+25,3	x
18.22	Herstellung von Oberbekleidung (ohne Arbeits- und Berufsbekleidung)	a	36	5 518	161 305	59 154	36,7
		b	-14,3	-14,3	+13,4	+25,2	x
DC/19	Ledergewerbe	a	16	1 923	37 193	13 959	37,5
		b	-	+4,5	+28,2	+21,8	x
DD/20	Holzgewerbe (ohne Herstellung von Möbeln)	a	106	13 227	260 100	79 803	30,7
		b	-2,8	+1,0	+6,1	+24,9	x
DE	Papier-, Verlags- und Druckgewerbe	a	551	68 026	1 384 389	411 248	29,7
		b	-2,3	-1,9	+6,5	+5,8	x
21	Papiergewerbe	a	199	30 334	733 106	320 766	43,8
		b	-2,5	-1,1	+8,8	+5,0	x
21.1	Herstellung von Holzstoff, Zellstoff, Papier, Karton und Pappe	a	48	9 648	322 184	182 591	56,7
		b	-	-3,3	+1,5	-4,7	x
21.2	Herstellung von Waren aus Papier, Karton und Pappe	a	151	20 686	410 922	138 175	33,6
		b	-3,2	-	+15,3	+21,5	x
21.21	Herstellung von Wellpapier und -pappe sowie von Verpackungsmitteln aus Papier, Karton und Pappe	a	83	10 843	214 151	63 612	29,7
		b	-	-1,0	+16,6	+26,6	x
22	Verlags-gewerbe, Druck-gewerbe, Vervielfältigung von bespielten Ton-, Bild- und Datenträgern	a	352	37 692	651 283	90 482	13,9
		b	-2,2	-2,5	+4,0	+8,4	x
22.1	Verlags-gewerbe	a	145	16 766	307 637	14 877	4,8
		b	+1,4	-2,7	+4,9	-8,5	x
22.2	Druck-gewerbe	a	197	18 408	274 545	35 140	12,8
		b	-4,8	-1,4	+4,2	+7,5	x
DF/23	Kokerei, Mineralölverarbeitung, Herstellung und Verarbeitung von Spalt- und Bruststoffen	a	21	4 761	889 001	95 501	10,7
		b	-4,5	+3,0	+13,0	+62,6	x
DG/24	Herstellung von chemischen Erzeugnissen	a	636	98 832	3 745 686	2 032 555	54,3
		b	+1,0	-3,8	+9,5	+10,3	x
24.1	Herstellung von chemischen Grundstoffen	a	276	42 417	2 311 891	1 263 163	54,6
		b	+1,8	-7,7	+10,4	+8,0	x
24.3	Herstellung von Anstrichmitteln, Druckfarben und Kittens	a	73	11 058	240 165	98 851	41,2
		b	-6,4	-0,4	-6,3	-7,0	x

**Noch: 7. Betriebe, Beschäftigte und Umsatz in Nordrhein-Westfalen  
nach fachlichen Betriebsteilen**

Systematik-Nr.	Wirtschaftszweig a = Oktober 2007 b = Veränderung gegenüber gleichem Vorjahreszeitraum in %		Betriebs- teile	Beschäftigte	Umsatz		
					insgesamt	darunter Auslandsumsatz	
						1 000 EUR	
			Anzahl				
24.4	Herstellung von pharmazeutischen Erzeugnissen	a	58	16 176	412 275	232 211	56,3
		b	+1,8	-4,0	+15,7	+32,0	x
24.5	Herstellung von Seifen, Wasch-, Reinigungs- und Körperpflegemitteln	a	71	12 097	286 048	116 278	40,6
		b	-1,4	-0,3	+14,6	+16,0	x
24.51	Herstellung von Seifen, Wasch-, Reinigungs- und Poliermitteln	a	50	8 751	205 609	99 881	48,6
		b	-5,7	-1,7	+13,4	+15,7	x
24.52	Herstellung von Duftstoffen und Körperpflegemitteln	a	21	3 346	80 440	16 396	20,4
		b	+10,5	+3,3	+17,7	+17,5	x
24.6	Herstellung von sonstigen chemischen Erzeugnissen	a	135	13 245	390 116	225 930	57,9
		b	+3,1	+0,7	+8,3	+7,6	x
DH/25	Herstellung von Gummi- und Kunststoffwaren	a	572	60 631	1 016 863	425 198	41,8
		b	+4,2	+3,8	+5,7	+6,2	x
25.1	Herstellung von Gummiwaren	a	56	8 661	152 675	65 689	43,0
		b	-	+2,1	+7,7	+6,1	x
25.2	Herstellung von Kunststoffwaren	a	516	51 970	864 187	359 508	41,6
		b	+4,7	+4,1	+5,3	+6,2	x
25.21	Herstellung von Platten, Folien, Schläuchen und Profilen aus Kunststoffen	a	140	15 681	351 601	183 355	52,1
		b	+6,1	+6,7	+4,8	+10,3	x
25.22	Herstellung von Verpackungsmitteln aus Kunststoffen	a	81	7 800	146 184	63 228	43,3
		b	+2,5	+3,6	+9,2	+2,7	x
DI/26	Glasgewerbe, Herstellung von Keramik, Verarbeitung von Steinen und Erden	a	216	26 286	518 141	168 026	32,4
		b	+3,3	+3,3	+12,1	+18,8	x
26.1	Herstellung von Glas und Glaswaren	a	61	10 326	176 215	64 810	36,8
		b	+1,7	+4,5	+8,7	+6,0	x
26.2	Herstellung von keramischen Erzeugnissen (ohne Ziegel und Baukeramik)	a	26	2 971	52 061	26 825	51,5
		b	-	-1,2	+1,7	+5,1	x
26.5	Herstellung von Zement, Kalk und gebranntem Gips	a	24	2 165	79 923	18 734	23,4
		b	-	-1,2	+13,1	+33,5	x
26.8	Herstellung von sonstigen Erzeugnissen aus nicht metallischen Mineralien	a	31	4 527	78 578	30 430	38,7
		b	+10,7	+6,4	+11,9	+8,5	x
DJ	Metallerzeugung und -bearbeitung, Herstellung von Metallerzeugnissen	a	1 741	249 764	6 219 868	2 329 105	37,4
		b	+3,6	+4,3	+11,1	+10,9	x
27	Metallerzeugung und -bearbeitung	a	488	107 613	3 844 974	1 503 184	39,1
		b	+3,4	+3,3	+9,5	+9,2	x
27.1	Erzeugung von Roheisen, Stahl und Ferrolegierungen	a	55	35 232	1 526 089	437 010	28,6
		b	+1,9	+0,6	+7,1	+1,9	x
27.2	Herstellung von Rohren	a	61	16 593	552 453	344 117	62,3
		b	+10,9	+6,5	+17,7	+18,4	x
27.3	Sonstige erste Bearbeitung von Eisen und Stahl	a	104	13 275	455 508	177 106	38,9
		b	+2,0	+4,5	+10,7	+11,9	x

**Noch: 7. Betriebe, Beschäftigte und Umsatz in Nordrhein-Westfalen  
nach fachlichen Betriebsteilen**

Systematik-Nr.	Wirtschaftszweig a = Oktober 2007 b = Veränderung gegenüber gleichem Vorjahreszeitraum in %		Betriebs- teile	Beschäftigte	Umsatz		
					insgesamt	darunter	
						Auslandsumsatz	
Anzahl				1 000 EUR		%	
27.4	Erzeugung und erste Bearbeitung von NE-Metallen	a	117	20 393	954 198	416 543	43,7
		b	+5,4	+2,4	+6,4	+7,6	x
27.5	Gießereien	a	151	22 120	356 727	128 409	36,0
		b	+0,7	+5,5	+15,4	+14,8	x
27.51	Eisengießereien	a	44	9 139	171 730	67 446	39,3
		b	–	+4,5	+25,6	+30,2	x
28	Herstellung von Metallerzeugnissen	a	1 253	142 151	2 374 894	825 921	34,8
		b	+3,7	+5,1	+13,9	+14,3	x
28.1	Stahl- und Leichtmetallbau	a	184	16 438	293 360	78 956	26,9
		b	+2,2	+9,0	+14,7	+18,3	x
28.3	Herstellung von Dampfkesseln (ohne Zentralheizungskessel)	a	51	8 027	119 612	30 100	25,2
		b	–3,8	+7,4	+25,9	+8,2	x
28.4	Herstellung von Schmiede-, Press-, Zieh- und Stanzteilen, gewalzten Ringen und pulvermetallurgischen Erzeugnissen	a	207	31 084	650 011	235 450	36,2
		b	+5,6	+5,2	+20,8	+24,7	x
28.6	Herstellung von Schneidwaren, Werk- zeugen, Schlössern und Beschlägen	a	248	35 662	497 474	199 847	40,2
		b	+2,1	–0,2	+4,4	+1,9	x
28.7	Herstellung von sonstigen Metallwaren	a	305	30 430	533 739	214 169	40,1
		b	+3,4	+4,8	+6,9	+12,0	x
DK/29	Maschinenbau	a	1 281	186 803	3 365 046	2 016 069	59,9
		b	+1,6	+4,8	+4,7	+1,1	x
29.1	Herstellung von Maschinen für die Erzeugung und Nutzung von mechanischer Energie (ohne Motoren für Luft- und Straßenfahrzeuge)	a	277	54 027	1 060 053	575 317	54,3
		b	+1,1	+4,7	+16,3	+17,4	x
29.13	Herstellung von Armaturen	a	99	15 481	310 989	142 317	45,8
		b	+1,0	–	+6,3	+12,3	x
29.2	Herstellung von sonstigen Maschinen für unspezifische Verwendung	a	385	46 201	850 413	477 972	56,2
		b	+1,6	+4,0	–8,4	–21,5	x
29.3	Herstellung von land- und forstwirtschaftlichen Maschinen	a	25	5 631	74 546	42 989	57,7
		b	+4,2	+8,4	+18,9	+9,3	x
29.4	Herstellung von Werkzeugmaschinen	a	126	15 968	288 725	195 801	67,8
		b	–2,3	+3,7	+31,6	+82,9	x
29.5	Herstellung von Maschinen für sonstige bestimmte Wirtschaftszweige	a	422	51 743	858 733	573 392	66,8
		b	+3,2	+6,3	+1,8	–4,1	x
29.7	Herstellung von Haushaltsgeräten, anderweitig nicht genannt	a	39	12 477	222 792	143 092	64,2
		b	–	+2,3	–6,3	–0,6	x
DL	Herstellung von Büromaschinen, Daten- verarbeitungsgeräten und -einrichtungen; Elektrotechnik, Feinmechanik und Optik	a	745	123 260	2 335 958	1 183 919	50,7
		b	+1,8	+2,5	+10,7	+15,2	x

**Noch: 7. Betriebe, Beschäftigte und Umsatz in Nordrhein-Westfalen  
nach fachlichen Betriebsteilen**

Systematik-Nr.	Wirtschaftszweig a = Oktober 2007 b = Veränderung gegenüber gleichem Vorjahreszeitraum in %	Betriebs- teile	Beschäftigte	Umsatz			
				insgesamt	darunter Auslandsumsatz		
					1 000 EUR		%
		Anzahl					
30	Herstellung von Büromaschinen, Datenver- arbeitungsgeräten und -einrichtungen	a	33	5 970	170 222	111 192	65,3
		b	+10,0	+2,3	+13,8	+31,3	x
31	Herstellung von Geräten der Elektrizitäts- erzeugung, -verteilung u.Ä.	a	437	82 799	1 383 883	581 970	42,1
		b	+1,6	+3,3	+9,8	+13,8	x
31.2	Herstellung von Elektrizitätsverteilungs- und -schalteinrichtungen	a	168	35 918	602 980	241 648	40,1
		b	+3,1	+6,9	+13,2	+15,9	x
31.6	Herstellung von elektrischen Ausrüstungen, anderweitig nicht genannt	a	119	22 274	349 111	130 887	37,5
		b	-0,8	-3,1	+7,9	+10,4	x
32	Rundfunk- und Nachrichtentechnik	a	79	13 291	511 341	355 426	69,5
		b	+1,3	-7,3	+12,1	+13,9	x
32.2	Herstellung von Geräten und Einrichtungen der Telekommunikationstechnik	a	33	7 650	420 404	309 733	73,7
		b	-8,3	-14,4	+10,6	+10,9	x
33	Medizin-, Mess-, Steuer- und Regelungs- technik, Optik, Herstellung von Uhren	a	196	21 200	270 513	135 331	50,0
		b	+1,0	+6,5	+10,3	+13,3	x
33.2	Herstellung von Mess-, Kontroll-, Navigati- ons- u.ä. Instrumenten und Vorrichtungen	a	119	13 174	175 451	100 677	57,4
		b	+6,3	+9,7	+12,9	+15,6	x
DM	Fahrzeugbau	a	276	89 848	2 918 444	1 794 295	61,5
		b	-0,7	+1,2	+15,1	+21,6	x
34	Herstellung von Kraftwagen und Kraftwagenteilen	a	219	79 482	2 796 570	1 749 334	62,6
		b	-	+1,0	+15,0	+20,8	x
35	Sonstiger Fahrzeugbau	a	57	10 366	121 874	44 961	36,9
		b	-3,4	+2,6	+17,8	+62,8	x
DN	Herstellung von Möbeln, Schmuck, Musik- instrumenten, Sportgeräten, Spielwaren und sonstigen Erzeugnissen; Recycling	a	316	38 765	756 454	221 942	29,3
		b	-1,9	-2,6	+8,0	+20,8	x
36	Herstellung von Möbeln, Schmuck, Musik- instrumenten, Sportgeräten, Spielwaren und sonstigen Erzeugnissen	a	303	37 994	706 498	209 616	29,7
		b	-1,9	-2,6	+8,4	+23,7	x
36.1	Herstellung von Möbeln	a	256	33 561	639 062	183 566	28,7
		b	-1,9	-2,9	+10,1	+28,3	x
37	Recycling	a	13	771	49 956	12 327	24,7
		b	-	+0,7	+2,7	-14,0	x
	<b>Insgesamt</b>	<b>a</b>	<b>7 380</b>	<b>1 103 968</b>	<b>26 427 607</b>	<b>11 411 339</b>	<b>43,2</b>
		<b>b</b>	<b>+1,4</b>	<b>+1,7</b>	<b>+9,6</b>	<b>+11,0</b>	<b>x</b>

## **Veröffentlichungen**

# **Veröffentlichungen zur Entwicklung und Struktur im Verarbeitenden Gewerbe sowie im Bergbau und bei der Gewinnung von Steinen und Erden**

## **Betriebsergebnisse**

### **– monatlich**

Inhalt: Betriebe, Beschäftigte, Arbeitsstunden, Entgelte, Umsätze nach Wirtschaftszweigen insgesamt und nach Regierungsbezirken; aktuellste Produktions- und Auftragseingangsindizes nach Wirtschaftszweigen in Nordrhein-Westfalen

Bestellnummer: E 13 3 2007\*)

Preis: 3,10 EUR (Jahresbezugspreis: 31,00 EUR)

### **– jährlich**

Inhalt: Betriebe, Beschäftigte, Arbeitsstunden, Entgelte, Umsätze nach Wirtschaftszweigen insgesamt und nach Regierungsbezirken sowie kreisfreien Städten und Kreisen

Bestellnummer: E 12 3 2006 00

Preis: 5,40 EUR

## **Produktion**

Inhalt: Produktion von ca. 5 000 Gütern und Gütergruppen nach Menge und Wert

Bestellnummer: E 15 3 2006 00

Preis: 8,50 EUR

\*) Bei Bestellungen bitte gewünschten Monat angeben (01 = Januar; 02 = Februar usw.)

**Weitere Auskünfte zu diesen Veröffentlichungen erteilen Ihnen gerne Theo Troost und Frank Hanst unter Telefon-Nr. (02 11) 94 49-55 38 bzw. (02 11) 94 49-51 14.**