

# **Verarbeitendes Gewerbe sowie Bergbau und Gewinnung von Steinen und Erden in Nordrhein-Westfalen**

**September 2007**

Herausgegeben vom  
Landesamt für Datenverarbeitung und Statistik Nordrhein-Westfalen  
Mauerstraße 51, 40476 Düsseldorf • Postfach 10 11 05, 40002 Düsseldorf  
Telefon 0211 9449-01 • Telefax 0211 442006  
Internet: <http://www.lids.nrw.de>  
E-Mail: [poststelle@lds.nrw.de](mailto:poststelle@lds.nrw.de)

Erschienen im Dezember 2007

Preis der gedruckten Ausgabe:  
3,10 EUR (Jahresbezugspreis 31,00 EUR)

Eine kostenlose PDF-Version dieser Ausgabe finden Sie  
zum Download in unserer Internet-Rubrik „Publikationsservice“.

© Landesamt für Datenverarbeitung und Statistik NRW, Düsseldorf, 2007  
Vervielfältigung und Verbreitung, auch auszugsweise, mit Quellenangabe  
gestattet.

# Inhalt

	Seite
<b>Vorbemerkungen</b> .....	5
<b>Erläuterungen</b> .....	5
<b>Methodische Hinweise</b> .....	5
<b>Definitionen</b> .....	6
<b>Systematiken</b> .....	7
<b>Veröffentlichungen</b> .....	7
<b>Klassifikation der Wirtschaftszweige</b> .....	10
 <b>Tabellenteil</b>	
1. Übersicht über die wirtschaftliche Entwicklung in Nordrhein-Westfalen 1996 – 2007 .....	21
Grafiken <i>Auftragseingangsindex</i> .....	24
2. Auftragseingangsindex im Verarbeitenden Gewerbe in Nordrhein-Westfalen .....	27
Grafiken <i>Produktionsindex</i> .....	34
3. Produktionsindex im Verarbeitenden Gewerbe sowie Bergbau und Gewinnung von Steinen und Erden in Nordrhein-Westfalen .....	37
4. Betriebe, Beschäftigte, geleistete Arbeitsstunden, Bruttoentgelte und Umsatz in Nordrhein-Westfalen nach Wirtschaftszweigen .....	38
5. Umsatz in Nordrhein-Westfalen nach Wirtschaftszweigen .....	43
6. Betriebe, Beschäftigte, geleistete Arbeitsstunden, Bruttoentgelte und Umsatz des Verarbeitenden Gewerbes sowie des Bergbaus und der Gewinnung von Steinen und Erden nach kreisfreien Städten und Kreisen .....	48
7. Betriebe, Beschäftigte und Umsatz in Nordrhein-Westfalen nach fachlichen Betriebsteilen .....	50



## Vorbemerkungen

Mit Beginn des Berichtsmonats Januar 2003 wurde die Klassifikation der Wirtschaftszweige, Ausgabe 1993 (WZ 93) durch die Klassifikation der Wirtschaftszweige, Ausgabe 2003 (WZ 2003) abgelöst. Die WZ 2003 ist das Ergebnis einer behutsamen Aktualisierung der Klassifikation der Wirtschaftszweige, Ausgabe 1993 (WZ 93), deren Struktur weitgehend beibehalten werden konnte. Nur dort, wo sich seit Einführung der WZ 93 gravierende technische und wirtschaftliche Veränderungen gezeigt haben, waren Modifikationen der Gliederung erforderlich. Außerdem wurde die Gelegenheit genutzt, die inhaltliche Beschreibung der Unterteilungen der Klassifikation der Wirtschaftszweige zu erweitern und zu aktualisieren.

Die WZ 2003 basiert auf der statistischen Systematik der Wirtschaftszweige in der Europäischen Gemeinschaft (NACE Rev. 1.1), die mit der Verordnung (EWG) Nr. 29/2002 der Kommission vom 19. Dezember 2001 veröffentlicht wurde, und ihrerseits auf der Internationalen Systematik der Wirtschaftszweige (ISIC Rev. 3.1) der Vereinten Nationen aufbaut.

Die Klassifikation der Wirtschaftszweige, Ausgabe 2003 ist gleichzeitig maßgebend für die Abgrenzung des Wirtschaftssektors **Verarbeitendes Gewerbe sowie Bergbau und Gewinnung von Steinen und Erden** und hat damit Auswirkungen auf die Zusammensetzung der Berichtskreise der Statistiken dieses Bereichs.

## Erläuterungen

### Ziel der Statistik

Die monatlichen Erhebungen des Verarbeitenden Gewerbes sowie des Bergbaus und der Gewinnung von Steinen und Erden stellen kurzfristig Daten über die konjunkturelle Entwicklung dieses Wirtschaftsbereichs in wirtschaftssystematischer und regionaler Gliederung zur Verfügung. Die Ergebnisse der Statistiken sind wichtiges Material für die Arbeiten der gesetzgebenden Körperschaften, der Bundes- und Landesregierungen, der Verbände, Kammern sowie sonstigen Institutionen und bilden eine unentbehrliche Grundlage für zahlreiche wirtschaftspolitische Entscheidungen.

### Rechtsgrundlage

Rechtsgrundlage für die Erhebungen im Verarbeitenden Gewerbe sowie im Bergbau und in der Gewinnung von Steinen und Erden ist das Gesetz über die

Statistik im Produzierenden Gewerbe (Prod-GewStatG) in der Fassung der Bekanntmachung vom 21. März 2002 (BGBl. I S. 1181) zuletzt geändert durch Artikel 139 der Verordnung vom 31. Oktober 2006 (BGBl. I S. 2407) in Verbindung mit dem Gesetz über die Statistik für Bundeszwecke (Bundesstatistikgesetz – BStatG) vom 22. Januar 1987 (BGBl. I S. 462, 565), zuletzt geändert durch Artikel 2 des Gesetzes vom 9. Juni 2005 (BGBl. I S. 1534).

## Berichtskreis

### Monatsbericht für Betriebe des Verarbeitenden Gewerbes sowie des Bergbaus und der Gewinnung von Steinen und Erden

Der Berichtskreis des Monatsberichtes umfasst alle Betriebe des Wirtschaftsbereichs Verarbeitendes Gewerbe sowie Bergbau und Gewinnung von Steinen und Erden mit mindestens 50 tätigen Personen, unabhängig davon, ob diese Betriebe zu Unternehmen dieses Wirtschaftsbereichs gehören, oder zu Unternehmen, deren wirtschaftlicher Schwerpunkt außerhalb des Produzierenden Gewerbes liegt.

## Methodische Hinweise

Die Merkmale „Umsatz“ und „Beschäftigte“ werden nach fachlichen Betriebsteilen erhoben und sowohl für Betriebe als auch für fachliche Betriebsteile aufbereitet. Die übrigen Merkmale werden nur für den gesamten Betrieb (einschl. der baugewerblichen und sonstigen Betriebsteile) erhoben. Hinsichtlich der Darstellung der Ergebnisse wird bei den Merkmalen Beschäftigte und Umsätze zwischen einem Nachweis nach fachlichen Betriebsteilen und nach Betrieben unterschieden. Beim Nachweis nach Betrieben werden alle Angaben eines kombinierten Betriebes (örtliche Einheit mit Betriebsteilen in mehreren Wirtschaftszweigen der WZ 2003) unter dem Wirtschaftszweig nachgewiesen, bei dem – gemessen an der Zahl der Beschäftigten – der Schwerpunkt des Betriebes liegt.

Mit Berichtsmonat Januar 2003 wurde die Berechnung des Auftragseingangsindex für das Verarbeitende Gewerbe auf das Basisjahr 2000 umgestellt.

Mit Berichtsmonat Januar 2007 wurde die Berechnung des Produktionsindex methodisch auf das im Statistischen Bundesamt verwendete Verfahren sowie auf das Basisjahr 2000 umgestellt.

## Definitionen

### Beschäftigte

Alle Personen, die am Ende des Monats in einem arbeitsrechtlichen Verhältnis zum Betrieb stehen, tätige (Mit)inhaberinnen und -inhaber sowie unbezahlt mithelfende Familienangehörige, soweit sie mindestens ein Drittel der üblichen Arbeitszeit im Betrieb tätig sind.

Aufgrund der Organisationsreform in der gesetzlichen Rentenversicherung ist ab dem Jahr 2005 die Unterscheidung zwischen Arbeitern und Angestellten aufgehoben. Aus diesem Grunde werden ab Januar 2006 die Angaben zu Arbeitern und Löhnen nicht mehr separat erhoben. In den Ergebnissen dargestellt werden nur noch die Beschäftigten insgesamt sowie die Bruttoentgelte (früher: Bruttolohn- und -gehaltssumme)

### Geleistete Arbeitsstunden

Alle tatsächlich geleisteten (nicht die bezahlten) Stunden aller tätigen Personen.

### Entgelte

Bruttosummen ohne Arbeitgeberanteile zur Sozialversicherung, jedoch einschließlich Lohn- und Gehaltszuschläge (auch Gratifikationen, Erfindergelder sowie Provisionen, Tantiemen usw.). Vergütungen für gewerblich und kaufmännisch Auszubildende sind enthalten. Nicht erfasst werden allgemeine soziale Aufwendungen sowie Vergütungen, die als Spesensersatz anzusehen sind.

### Gesamtumsatz

Umsatz aus Eigenerzeugung, baugewerblicher Umsatz sowie Umsatz aus Handelsware und sonstigen nicht industriellen Tätigkeiten (wie Erlöse aus Vermietung und Verpachtung, Provisionseinnahmen, Erlöse aus Transportleistungen für Dritte und aus dem Verkauf von eigenen landwirtschaftlichen Erzeugnissen). Als Umsatz gilt die Summe der Rechnungsendbeträge (ohne Umsatzsteuer) einschließlich etwa darin enthaltener Verbrauchsteuern sowie der Kosten für Fracht, Transportversicherung, Porto, Verpackung und Spesen, auch wenn diese gesondert in Rechnung gestellt werden. Bei der Darstellung nach fachlichen Betriebsteilen handelt es sich ausschließlich um den Umsatz aus Eigenerzeugung.

### Auslandsumsatz

Direkte Lieferungen und Leistungen an Empfänger, die im Ausland ansässig sind, sowie Lieferungen an Exporteure, die die bestellten Waren ohne Be- und Verarbeitung in das Ausland ausführen.

Ab Januar 2004 wird zusätzlich zum „Auslandsumsatz insgesamt“ der „Auslandsumsatz mit den Ländern der Eurozone“ veröffentlicht. Das sind die Länder der EU, die den EURO ab 2002 als gemeinsame Währung eingeführt haben. Im Einzelnen sind das die Umsätze mit: Belgien, Finnland, Frankreich, Griechenland, Irland, Italien, Luxemburg, den Niederlanden, Österreich, Portugal und Spanien sowie seit Januar 2007 mit Slowenien.

### Auftragseingangsinde

Der Nachweis der Auftragseingangsinde erfolgt für ausgewählte Wirtschaftszweige des Verarbeitenden Gewerbes nach der Klassifikation der Wirtschaftszweige, Ausgabe 2003 (WZ 2003) und vier Hauptgruppen. Die Ergebnisse werden sowohl in nominalen (Wert-) als auch realen (Volumen-)Indizes dargestellt. Zur Berechnung des realen Auftragseingangsinde werden Preisindizes für gewerbliche Produkte (Inlands-Auftragseingänge) sowie Preisindizes für die Ausfuhr (Auslands-Auftragseingänge) verwendet. Die Berechnung der Auftragseingangsinde basiert auf den Ergebnissen des Monatsberichts für Betriebe des Verarbeitenden Gewerbes sowie des Bergbaus und der Gewinnung von Steinen und Erden. Es handelt sich bei den Auftragseingängen um den Wert (ohne Umsatzsteuer) aller im Berichtsmontat eingegangenen und vom Betrieb fest akzeptierten Aufträge auf Lieferung selbst hergestellter (bzw. im Lohnauftrag gefertigter) Produkte.

### Produktionsindex

Der Produktionsindex zeigt – unbeeinflusst von Preisveränderungen und Kalenderunregelmäßigkeiten – kurzfristig die Entwicklung der Produktionsleistung der einzelnen Wirtschaftszweige und des gesamten Produzierenden Gewerbes auf. Der Nachweis des Produktionsindex erfolgt für ausgewählte Wirtschaftszweige nach der Klassifikation der Wirtschaftszweige, Ausgabe 2003 (WZ 2003) und Hauptgruppen. Die Berechnung des Produktionsindex basiert im wesentlichen auf den Ergebnissen der monatlichen Produktionserhebung bei Betrieben mit mindestens 50 Beschäftigten.

Nach dem gleichen Konzept wird zusätzlich ein vierteljährlicher Produktionsindex durch Aggregation der drei Monatsmeldungen der Betriebe des Verarbeitenden Gewerbes mit 50 und mehr Beschäftigten und der Produktionsdaten der übrigen vierteljährlich meldepflichtigen Betriebe von Unternehmen mit in der Regel 20 und mehr Beschäftigten des Produzierenden Gewerbes berechnet. Zur Verbesserung der Qualität der monatlichen Produktionsindizes werden diese nachträglich für jeden Wirtschaftszweig an das Niveau des entsprechenden vierteljährlichen Produktionsindex angeglichen.

## Systematiken

Die Darstellung aller Ergebnisse erfolgt in der Gliederung der Klassifikation der Wirtschaftszweige, Ausgabe 2003 (WZ 2003). Ausschließlich für die Darstellung der Indizes werden Hauptgruppen durch die direkte Zuordnung der Gruppen (= Dreisteller) der WZ 2003 zu

- A = Vorleistungsgüterproduzenten
- B = Investitionsgüterproduzenten
- GG = Gebrauchsgüterproduzenten
- VG = Verbrauchsgüterproduzenten
- EN = Energie

gebildet.

In der Klassifikation der WZ 2003 gibt es keine Zuordnung der höheren Aggregate (Abteilungen, Unterabschnitte und Abschnitte) zu diesen Hauptgruppen, vielmehr werden nur die WZ-Dreisteller entsprechend ihrem Schwerpunkt den Hauptgruppen zugeordnet.

## Veröffentlichungen

Ergebnisse für das Bundesgebiet über den Bereich **Verarbeitendes Gewerbe sowie Bergbau und Gewinnung von Steinen und Erden** werden vom Statistischen Bundesamt in der Fachserie 4, Reihe 4 veröffentlicht. Aktuelle Ergebnisse – auch von anderen Bundesländern – werden im Internet unter [www.statistikportal.de](http://www.statistikportal.de) veröffentlicht.

## Neuer Berichtskreis

### **Monatsbericht für Betriebe des Verarbeitenden Gewerbes sowie des Bergbaus und der Gewinnung von Steinen und Erden**

Am 1. Januar 2007 trat Artikel 10 des Ersten Gesetzes zum Abbau bürokratischer Hemmnisse insbesondere in der mittelständischen Wirtschaft vom 22. August 2006 (BGBl I S. 1970) in Kraft, durch den das Gesetz über die Statistik im Produzierenden Gewerbe geändert wird.

Wurden in der Vergangenheit beim Monatsbericht im Verarbeitenden Gewerbe alle Betriebe von Unternehmen mit 20 und mehr tätigen Personen befragt, so sind ab dem Berichtsmonat Januar 2007 nur noch Betriebe mit 50 und mehr tätigen Personen einbezogen. Mit dieser Maßnahme wird eine deutliche Entlastung insbesondere der kleinen und mittleren Unternehmen von statistischen Auskunftspflichten erreicht. Dabei werden die bisherigen Merkmale des Monatsberichts im Verarbeitenden Gewerbe auch bei dem neuen Berichtskreis der Betriebe mit 50 und mehr tätigen Personen weiter unverändert erhoben.

Die in dieser Veröffentlichung nachgewiesenen Veränderungsdaten beziehen sich auf einen angepassten Berichtskreis 2006.

Die unterhalb dieser neuen Abschneidegrenze liegenden Betriebe werden ab dem Berichtsjahr 2007 nur noch im neu eingeführten Jahresbericht für Betriebe im Verarbeitenden Gewerbe nach den tätigen Personen, den Entgelten (Lohn- und Gehaltsummen) sowie dem Umsatz befragt. Dieser Bericht stellt sicher, dass die für regionale Strukturuntersuchungen notwendigen Informationen im bisherigen Umfang und in bisheriger Qualität zumindest jährlich zur Verfügung stehen.

## **Zeichenerklärung**

(nach DIN 55 301)

- 0 weniger als die Hälfte von 1 in der letzten besetzten Stelle, jedoch mehr als nichts
- nichts vorhanden (genau null)
- . Zahlenwert unbekannt oder geheim zu halten
- x Tabellenfach gesperrt, da Aussage nicht sinnvoll
- r berichtigte Zahl



## **Klassifikation der Wirtschaftszweige**

**Wirtschaftszweige des Verarbeitenden Gewerbes sowie  
des Bergbaus und der Gewinnung von Steinen und Erden**  
aus: **Klassifikation der Wirtschaftszweige Ausgabe 2003 (WZ 2003)**

Abteilung Gruppe Klasse	Bezeichnung	Haupt- gruppe
<b>Abschnitt C</b>	<b>Bergbau und Gewinnung von Steinen und Erden</b>	
<b>Unterabschnitt CA</b>	<b>Kohlenbergbau, Torfgewinnung, Gewinnung von Erdöl und Erdgas, Bergbau auf Uran- und Thoriumerze</b>	
<b>10</b>	<b>Kohlenbergbau, Torfgewinnung</b>	
10.1	10.10 <b>Steinkohlenbergbau und -brikettherstellung</b>	<b>EN</b>
10.2	10.20 <b>Braunkohlenbergbau und -veredlung</b>	<b>EN</b>
10.3	10.30 <b>Torfgewinnung und -veredlung</b>	<b>EN</b>
<b>11</b>	<b>Gewinnung von Erdöl und Erdgas, Erbringung damit verbundener Dienstleistungen</b>	
11.1	11.10 <b>Gewinnung von Erdöl und Erdgas</b>	<b>EN</b>
11.2	11.20 <b>Erbringung von Dienstleistungen bei der Gewinnung von Erdöl und Erdgas</b>	<b>EN</b>
<b>12</b>	<b>12.0 12.00 Bergbau auf Uran- und Thoriumerze</b>	<b>EN</b>
<b>Unterabschnitt CB</b>	<b>Erzbergbau, Gewinnung von Steinen und Erden, sonstiger Bergbau</b>	
<b>13</b>	<b>Erzbergbau</b>	
13.1	13.10 <b>Eisenerzbergbau</b>	<b>A</b>
13.2	13.20 <b>NE-Metallerzbergbau (ohne Bergbau auf Uran- und Thoriumerze)</b>	<b>A</b>
<b>14</b>	<b>Gewinnung von Steinen und Erden, sonstiger Bergbau</b>	
14.1	<b>Gewinnung von Natursteinen</b>	<b>A</b>
	14.11 Gewinnung von Naturwerksteinen und Natursteinen a. n. g.	
	14.12 Gewinnung von Kalk- und Gipsstein sowie Anhydrit, Dolomit und Kreide	
	14.13 Gewinnung von Schiefer	
14.2	<b>Gewinnung von Kies, Sand, Ton und Kaolin</b>	<b>A</b>
	14.21 Gewinnung von Kies und Sand	
	14.22 Gewinnung von Ton und Kaolin	
14.3	<b>Gewinnung von Mineralien für die Herstellung von chemischen Erzeugnissen</b>	<b>A</b>
14.4	14.40 <b>Gewinnung von Salz</b>	<b>A</b>
14.5	14.50 <b>Gewinnung von Steinen und Erden a. n. g., sonstiger Bergbau</b>	<b>A</b>
<b>Abschnitt D</b>	<b>Verarbeitendes Gewerbe</b>	
<b>Unterabschnitt DA</b>	<b>Ernährungsgewerbe und Tabakverarbeitung</b>	
<b>15</b>	<b>Ernährungsgewerbe</b>	
15.1	<b>Schlachten und Fleischverarbeitung</b>	<b>VG</b>
	15.11 Schlachten (ohne Schlachten von Geflügel)	
	15.12 Schlachten von Geflügel	
	15.13 Fleischverarbeitung	
15.2	15.20 <b>Fischverarbeitung</b>	<b>VG</b>
15.3	<b>Obst- und Gemüseverarbeitung</b>	<b>VG</b>
	15.31 Kartoffelverarbeitung	
	15.32 Herstellung von Frucht- und Gemüsesäften	
	15.33 Obst- und Gemüseverarbeitung a. n. g.	

Noch: **Wirtschaftszweige des Verarbeitenden Gewerbes sowie  
des Bergbaus und der Gewinnung von Steinen und Erden**  
aus: **Klassifikation der Wirtschaftszweige Ausgabe 2003 (WZ 2003)**

Abteilung Gruppe Klasse	Bezeichnung	Haupt- gruppe
<b>Noch: Unterabschnitt DA Ernährungsgewerbe und Tabakverarbeitung</b>		
<b>15.4</b>	<b>Herstellung von pflanzlichen und tierischen Ölen und Fetten</b>	<b>VG</b>
15.41	Herstellung von rohen Ölen und Fetten	
15.42	Herstellung von raffinierten Ölen und Fetten	
15.43	Herstellung von Margarine und ähnlichen Nahrungsfetten	
<b>15.5</b>	<b>Milchverarbeitung; Herstellung von Speiseeis</b>	<b>VG</b>
15.51	Milchverarbeitung	
15.52	Herstellung von Speiseeis	
<b>15.6</b>	<b>Mahl- und Schälmaschinen, Herstellung von Stärke und Stärkeerzeugnissen</b>	<b>A</b>
15.61	Mahl- und Schälmaschinen	
15.62	Herstellung von Stärke und Stärkeerzeugnissen	
<b>15.7</b>	<b>Herstellung von Futtermitteln</b>	<b>A</b>
15.71	Herstellung von Futtermitteln für Nutztiere	
15.72	Herstellung von Futtermitteln für sonstige Tiere	
<b>15.8</b>	<b>Sonstiges Ernährungsgewerbe (ohne Getränkeherstellung)</b>	<b>VG</b>
15.81	Herstellung von Backwaren (ohne Dauerbackwaren)	
15.82	Herstellung von Dauerbackwaren	
15.83	Herstellung von Zucker	
15.84	Herstellung von Süßwaren (ohne Dauerbackwaren)	
15.85	Herstellung von Teigwaren	
15.86	Verarbeitung von Kaffee und Tee, Herstellung von Kaffee-Ersatz	
15.87	Herstellung von Würzmitteln und Saucen	
15.88	Herstellung von homogenisierten und diätetischen Nahrungsmitteln	
15.89	Herstellung von sonstigen Nahrungsmitteln (ohne Getränke)	
<b>15.9</b>	<b>Herstellung von Getränken</b>	<b>VG</b>
15.91	Herstellung von Spirituosen	
15.92	Herstellung von Alkohol	
15.93	Herstellung von Traubenwein	
15.94	Herstellung von Apfelwein und sonstigen Fruchtweinen	
15.95	Herstellung von Wermutwein und sonstigen aromatisierten Weinen	
15.96	Herstellung von Bier	
15.97	Herstellung von Malz	
15.98	Gewinnung natürlicher Mineralwässer, Herstellung von Erfrischungsgetränken	
<b>16</b>	<b>16.0 16.00 Tabakverarbeitung</b>	<b>VG</b>
<b>Unterabschnitt DB Textil- und Bekleidungsindustrie</b>		
<b>17</b>	<b>Textilgewerbe</b>	
<b>17.1</b>	<b>Spinnstoffaufbereitung und Spinnerei</b>	<b>A</b>
17.11	Baumwollaufbereitung und -spinnerei	
17.12	Wollaufbereitung und Streichgarnspinnerei	
17.13	Wollaufbereitung und Kammgarnspinnerei	
17.14	Flachsaufbereitung und -spinnerei	
17.15	Zwirnen und Texturieren von Filamentgarnen, Seidenaufbereitung und -spinnerei	
17.16	Herstellung von Nähgarn	
17.17	Sonstige Spinnstoffaufbereitung und Spinnerei	

**Noch: Wirtschaftszweige des Verarbeitenden Gewerbes sowie  
des Bergbaus und der Gewinnung von Steinen und Erden  
aus: Klassifikation der Wirtschaftszweige Ausgabe 2003 (WZ 2003)**

Abteilung Gruppe Klasse	Bezeichnung	Haupt- gruppe
<b>Noch: Unterabschnitt DB Textil- und Bekleidungsgewerbe</b>		
<b>17.2</b>	<b>Weberei</b>	<b>A</b>
17.21	Baumwollweberei	
17.22	Streichgarnweberei	
17.23	Kammgarnweberei	
17.24	Seiden- und Filamentgarnweberei	
17.25	Sonstige Weberei	
<b>17.3</b>	<b>Textilveredlung</b>	<b>A</b>
<b>17.4</b>	<b>Herstellung von konfektionierten Textilwaren (ohne Bekleidung)</b>	<b>VG</b>
<b>17.5</b>	<b>Sonstiges Textilgewerbe (ohne Herstellung von Maschenware)</b>	<b>VG</b>
17.51	Herstellung von Teppichen	
17.52	Herstellung von Seilerwaren	
17.53	Herstellung von Vliesstoff und Erzeugnissen daraus (ohne Bekleidung)	
17.54	Textilgewerbe a. n. g.	
<b>17.6</b>	<b>Herstellung von gewirktem und gestricktem Stoff</b>	<b>A</b>
<b>17.7</b>	<b>Herstellung von gewirkten und gestrickten Fertigerzeugnissen</b>	<b>VG</b>
17.71	Herstellung von Strumpfwaren	
17.72	Herstellung von Pullovern, Strickjacken und ähnlichen Waren	
<b>18</b>	<b>Bekleidungsgewerbe</b>	
<b>18.1</b>	<b>Herstellung von Lederbekleidung</b>	<b>VG</b>
<b>18.2</b>	<b>Herstellung von Bekleidung (ohne Lederbekleidung)</b>	<b>VG</b>
18.21	Herstellung von Arbeits- und Berufsbekleidung	
18.22	Herstellung von Oberbekleidung (ohne Arbeits- und Berufsbekleidung)	
18.23	Herstellung von Wäsche	
18.24	Herstellung von sonstiger Bekleidung und Bekleidungszubehör	
<b>18.3</b>	<b>Zurichtung und Färben von Fellen, Herstellung von Pelzwaren</b>	<b>VG</b>
<b>Unterabschnitt DC Ledergewerbe</b>		
<b>19</b>	<b>Ledergewerbe</b>	
<b>19.1</b>	<b>Herstellung von Leder und Lederfaserstoff</b>	<b>VG</b>
<b>19.2</b>	<b>Lederverarbeitung (ohne Herstellung von Lederbekleidung und Schuhen)</b>	<b>VG</b>
<b>19.3</b>	<b>Herstellung von Schuhen</b>	<b>VG</b>
<b>Unterabschnitt DD Holzgewerbe (ohne Herstellung von Möbeln)</b>		
<b>20</b>	<b>Holzgewerbe (ohne Herstellung von Möbeln)</b>	
<b>20.1</b>	<b>Säge-, Hobel- und Holzimprägnierwerke</b>	<b>A</b>
<b>20.2</b>	<b>Herstellung von Furnier-, Sperrholz-, Holzfaser- und Holzspanplatten</b>	<b>A</b>
<b>20.3</b>	<b>Herstellung von Konstruktionsteilen, Fertigbauteilen, Ausbauelementen und Fertigteilmontagen aus Holz</b>	<b>A</b>
<b>20.4</b>	<b>Herstellung von Verpackungsmitteln, Lagerbehältern und Ladungsträgern aus Holz</b>	<b>A</b>
<b>20.5</b>	<b>Herstellung von Holzwaren a. n. g. sowie von Kork-, Flecht- und Korbwaren (ohne Herstellung von Möbeln)</b>	<b>A</b>
20.51	Herstellung von Holzwaren a. n. g., (ohne Herstellung von Möbeln)	
20.52	Herstellung von Kork-, Flecht- und Korbwaren (ohne Herstellung von Möbeln)	

Noch: **Wirtschaftszweige des Verarbeitenden Gewerbes sowie  
des Bergbaus und der Gewinnung von Steinen und Erden**  
aus: **Klassifikation der Wirtschaftszweige Ausgabe 2003 (WZ 2003)**

Abteilung Gruppe Klasse	Bezeichnung	Haupt- gruppe
<b>Unterabschnitt DE</b>		
<b>Papier-, Verlags- und Druckgewerbe</b>		
<b>21</b>	<b>Papiergewerbe</b>	
<b>21.1</b>	<b>Herstellung von Holzstoff, Zellstoff, Papier, Karton und Pappe</b>	<b>A</b>
21.11	Herstellung von Holz- und Zellstoff	
21.12	Herstellung von Papier, Karton und Pappe	
<b>21.2</b>	<b>Herstellung von Waren aus Papier, Karton und Pappe</b>	<b>A</b>
21.21	Herstellung von Wellpapier und -pappe sowie von Verpackungsmitteln aus Papier, Karton und Pappe	
21.22	Herstellung von Haushalts-, Hygiene- und Toilettenartikeln aus Zellstoff, Papier und Pappe	
21.23	Herstellung von Schreibwaren und Bürobedarf aus Papier, Karton und Pappe	
21.24	Herstellung von Tapeten	
21.25	Herstellung von sonstigen Waren aus Papier, Karton und Pappe	
<b>22</b>	<b>Verlagsgewerbe, Druckgewerbe, Vervielfältigung von bespielten Ton-, Bild- und Datenträgern</b>	
<b>22.1</b>	<b>Verlagsgewerbe</b>	<b>VG</b>
22.11	Verlegen von Büchern	
22.12	Verlegen von Zeitungen	
22.13	Verlegen von Zeitschriften	
22.14	Verlegen von bespielten Tonträgern und Musikalien	
22.15	Sonstiges Verlagsgewerbe	
<b>22.2</b>	<b>Druckgewerbe</b>	<b>VG</b>
22.21	Drucken von Zeitungen	
22.22	Drucken anderer Druckerzeugnisse	
22.23	Druckweiterverarbeitung	
22.24	Druck- und Medienvorstufe	
22.25	Erbringung von sonstigen druckbezogenen Dienstleistungen	
<b>22.3</b>	<b>Vervielfältigung von bespielten Ton-, Bild- und Datenträgern</b>	<b>VG</b>
22.31	Vervielfältigung von bespielten Tonträgern	
22.32	Vervielfältigung von bespielten Bildträgern	
22.33	Vervielfältigung von bespielten Datenträgern	
<b>Unterabschnitt DF</b>		
<b>Kokerei, Mineralölverarbeitung, Herstellung und Verarbeitung von Spalt- und Brutstoffen</b>		
<b>23</b>	<b>Kokerei, Mineralölverarbeitung, Herstellung und Verarbeitung von Spalt- und Brutstoffen</b>	
<b>23.1</b>	<b>Kokerei</b>	<b>EN</b>
<b>23.2</b>	<b>Mineralölverarbeitung</b>	<b>EN</b>
<b>23.3</b>	<b>Herstellung und Verarbeitung von Spalt- und Brutstoffen</b>	<b>EN</b>
<b>Unterabschnitt DG</b>		
<b>Herstellung von chemischen Erzeugnissen</b>		
<b>24</b>	<b>Herstellung von chemischen Erzeugnissen</b>	
<b>24.1</b>	<b>Herstellung von chemischen Grundstoffen</b>	<b>A</b>
24.11	Herstellung von Industriegasen	
24.12	Herstellung von Farbstoffen und Pigmenten	
24.13	Herstellung von sonstigen anorganischen Grundstoffen und Chemikalien	
24.14	Herstellung von sonstigen organischen Grundstoffen und Chemikalien	
24.15	Herstellung von Düngemitteln und Stickstoffverbindungen	
24.16	Herstellung von Kunststoffen in Primärformen	
24.17	Herstellung von synthetischem Kautschuk in Primärformen	
<b>24.2</b>	<b>Herstellung von Schädlingsbekämpfungs-, Pflanzenschutz- und Desinfektionsmitteln</b>	<b>A</b>
<b>24.3</b>	<b>Herstellung von Anstrichmitteln, Druckfarben und Kitten</b>	<b>A</b>

**Noch: Wirtschaftszweige des Verarbeitenden Gewerbes sowie  
des Bergbaus und der Gewinnung von Steinen und Erden  
aus: Klassifikation der Wirtschaftszweige Ausgabe 2003 (WZ 2003)**

Abteilung Gruppe Klasse	Bezeichnung	Haupt- gruppe
<b>Noch: Unterabschnitt DG Herstellung von chemischen Erzeugnissen</b>		
<b>24.4</b>	<b>Herstellung von pharmazeutischen Erzeugnissen</b>	<b>VG</b>
24.41	Herstellung von pharmazeutischen Grundstoffen	
24.42	Herstellung von pharmazeutischen Spezialitäten und sonstigen pharmazeutischen Erzeugnissen	
<b>24.5</b>	<b>Herstellung von Seifen, Wasch-, Reinigungs- und Körperpflegemitteln</b>	<b>VG</b>
24.51	Herstellung von Seifen, Wasch-, Reinigungs- und Poliermitteln	
24.52	Herstellung von Duftstoffen und Körperpflegemitteln	
<b>24.6</b>	<b>Herstellung von sonstigen chemischen Erzeugnissen</b>	<b>A</b>
24.61	Herstellung von pyrotechnischen Erzeugnissen	
24.62	Herstellung von Klebstoffen und Gelatine	
24.63	Herstellung von etherischen Ölen	
24.64	Herstellung von fotochemischen Erzeugnissen	
24.65	Herstellung von unbespielten Ton-, Bild- und Datenträgern	
24.66	Herstellung von sonstigen chemischen Erzeugnissen a. n. g.	
<b>24.7</b>	<b>Herstellung von Chemiefasern</b>	<b>A</b>
24.70		
<b>Unterabschnitt DH Herstellung von Gummi- und Kunststoffwaren</b>		
<b>25</b>	<b>Herstellung von Gummi- und Kunststoffwaren</b>	
<b>25.1</b>	<b>Herstellung von Gummiwaren</b>	<b>A</b>
25.11	Herstellung von Bereifungen	
25.12	Runderneuerung von Bereifungen	
25.13	Herstellung von sonstigen Gummiwaren	
<b>25.2</b>	<b>Herstellung von Kunststoffwaren</b>	<b>A</b>
25.21	Herstellung von Platten, Folien, Schläuchen und Profilen aus Kunststoffen	
25.22	Herstellung von Verpackungsmitteln aus Kunststoffen	
25.23	Herstellung von Baubedarfsartikeln aus Kunststoffen	
25.24	Herstellung von sonstigen Kunststoffwaren	
<b>Unterabschnitt DI Glasgewerbe, Herstellung von Keramik, Verarbeitung von Steinen und Erden</b>		
<b>26</b>	<b>Glasgewerbe, Herstellung von Keramik, Verarbeitung von Steinen und Erden</b>	
<b>26.1</b>	<b>Herstellung von Glas und Glaswaren</b>	<b>A</b>
26.11	Herstellung von Flachglas	
26.12	Veredlung und Bearbeitung von Flachglas	
26.13	Herstellung von Hohlglas	
26.14	Herstellung von Glasfaser und Waren daraus	
26.15	Herstellung, Veredlung und Bearbeitung von sonstigem Glas einschließlich technischen Glaswaren	
<b>26.2</b>	<b>Herstellung von keramischen Erzeugnissen (ohne Ziegel und Baukeramik)</b>	<b>A</b>
26.21	Herstellung von keramischen Haushaltswaren und Ziergegenständen	
26.22	Herstellung von Sanitärkeramik	
26.23	Herstellung von keramischen Isolatoren und Isolierteilen	
26.24	Herstellung von keramischen Erzeugnissen für sonstige technische Zwecke	
26.25	Herstellung von keramischen Erzeugnissen a. n. g.	
26.26	Herstellung von feuerfesten keramischen Werkstoffen und Waren	
<b>26.3</b>	<b>Herstellung von keramischen Wand- und Bodenfliesen und -platten</b>	<b>A</b>
<b>26.4</b>	<b>Herstellung von Ziegeln und sonstiger Baukeramik</b>	<b>A</b>
<b>26.5</b>	<b>Herstellung von Zement, Kalk und gebranntem Gips</b>	<b>A</b>
26.51	Herstellung von Zement	
26.52	Herstellung von Kalk	
26.53	Herstellung von gebranntem Gips	

Noch: **Wirtschaftszweige des Verarbeitenden Gewerbes sowie  
 des Bergbaus und der Gewinnung von Steinen und Erden**  
 aus: **Klassifikation der Wirtschaftszweige Ausgabe 2003 (WZ 2003)**

Abteilung Gruppe Klasse	Bezeichnung	Haupt- gruppe
<b>Noch: Unterabschnitt DI Glasgewerbe, Herstellung von Keramik, Verarbeitung von Steinen und Erden</b>		
<b>26.6</b>	<b>Herstellung von Erzeugnissen aus Beton, Zement und Gips</b>	<b>A</b>
26.61	Herstellung von Erzeugnissen aus Beton, Zement und aus Kalksandstein für den Bau	
26.62	Herstellung von Gipszeugnissen für den Bau	
26.63	Herstellung von Frischbeton (Transportbeton)	
26.64	Herstellung von Mörtel und anderem Beton (Trockenbeton)	
26.65	Herstellung von Faserzementwaren	
26.66	Herstellung von Erzeugnissen aus Beton, Zement und Gips a. n. g.	
<b>26.7</b>	<b>Be- und Verarbeitung von Naturwerksteinen und Natursteinen a. n. g.</b>	<b>A</b>
<b>26.8</b>	<b>Herstellung von sonstigen Erzeugnissen aus nicht metallischen Mineralien</b>	<b>A</b>
26.81	Herstellung von Mühl-, Mahl-, Schleif-, Wetz- und Poliersteinen sowie Schleifstoffen	
26.82	Herstellung von sonstigen Erzeugnissen aus nicht metallischen Mineralien a. n. g.	
<b>Unterabschnitt DJ Metallerzeugung und -bearbeitung, Herstellung von Metallerzeugnissen</b>		
<b>27</b>	<b>Metallerzeugung und -bearbeitung</b>	
<b>27.1</b>	<b>Erzeugung von Roheisen, Stahl und Ferrolegierungen</b>	<b>A</b>
<b>27.2</b>	<b>Herstellung von Rohren</b>	<b>A</b>
27.21	Herstellung von Rohren, Rohrform-, Rohrverschluss- und Rohrverbindungsstücken aus Gusseisen	
27.22	Herstellung von Stahlrohren, Rohrform-, Rohrverschluss- und Rohrverbindungsstücken aus Stahl	
<b>27.3</b>	<b>Sonstige erste Bearbeitung von Eisen und Stahl</b>	<b>A</b>
27.31	Herstellung von Blankstahl	
27.32	Herstellung von Kaltband mit einer Breite von weniger als 600 mm	
27.33	Herstellung von Kaltprofilen	
27.34	Herstellung von gezogenem Draht	
<b>27.4</b>	<b>Erzeugung und erste Bearbeitung von NE-Metallen</b>	<b>A</b>
27.41	Erzeugung und erste Bearbeitung von Edelmetallen	
27.42	Erzeugung und erste Bearbeitung von Aluminium	
27.43	Erzeugung und erste Bearbeitung von Blei, Zink und Zinn	
27.44	Erzeugung und erste Bearbeitung von Kupfer	
27.45	Erzeugung und erste Bearbeitung von sonstigen NE-Metallen	
<b>27.5</b>	<b>Gießereien</b>	<b>A</b>
27.51	Eisengießereien	
27.52	Stahlgießereien	
27.53	Leichtmetallgießereien	
27.54	Buntmetallgießereien	
<b>28</b>	<b>Herstellung von Metallerzeugnissen</b>	
<b>28.1</b>	<b>Stahl- und Leichtmetallbau</b>	<b>B</b>
28.11	Herstellung von Metallkonstruktionen	
28.12	Herstellung von Ausbauelementen aus Metall	

Noch: **Wirtschaftszweige des Verarbeitenden Gewerbes sowie  
des Bergbaus und der Gewinnung von Steinen und Erden**  
aus: **Klassifikation der Wirtschaftszweige Ausgabe 2003 (WZ 2003)**

Abteilung Gruppe Klasse	Bezeichnung	Haupt- gruppe
<b>Noch: Unterabschnitt DJ</b>		
	<b>Metallerzeugung und -bearbeitung, Herstellung von Metallerzeugnissen</b>	
<b>28.2</b>	<b>Herstellung von Metallbehältern mit einem Fassungsvermögen von mehr als 300 l; Herstellung von Heizkörpern und -kesseln für Zentralheizungen</b>	<b>B</b>
	28.21 Herstellung von Metallbehältern mit einem Fassungsvermögen von mehr als 300 l	
	28.22 Herstellung von Heizkörpern und -kesseln für Zentralheizungen	
<b>28.3</b>	<b>Herstellung von Dampfkesseln (ohne Zentralheizungskessel)</b>	<b>B</b>
<b>28.4</b>	<b>Herstellung von Schmiede-, Press-, Zieh- und Stanzteilen, gewalzten Ringem und pulvermetallurgischen Erzeugnissen</b>	<b>A</b>
<b>28.5</b>	<b>Oberflächenveredlung, Wärmebehandlung und Mechanik a. n. g.</b>	<b>A</b>
	28.51 Oberflächenveredlung und Wärmebehandlung	
	28.52 Mechanik a. n. g.	
<b>28.6</b>	<b>Herstellung von Schneidwaren, Werkzeugen, Schlössern und Beschlägen</b>	<b>A</b>
	28.61 Herstellung von Schneidwaren und Bestecken aus unedlen Metallen	
	28.62 Herstellung von Werkzeugen	
	28.63 Herstellung von Schlössern und Beschlägen aus unedlen Metallen	
<b>28.7</b>	<b>Herstellung von sonstigen Metallwaren</b>	<b>A</b>
	28.71 Herstellung von Metallbehältern mit einem Fassungsvermögen von 300 l oder weniger	
	28.72 Herstellung von Verpackungen und Verschlüssen aus Eisen, Stahl und NE-Metall	
	28.73 Herstellung von Drahtwaren	
	28.74 Herstellung von Schrauben, Nieten, Ketten und Federn	
	28.75 Herstellung von sonstigen Metallwaren a. n. g.	
<b>Unterabschnitt DK</b>		
	<b>Maschinenbau</b>	
<b>29</b>	<b>Maschinenbau</b>	
<b>29.1</b>	<b>Herstellung von Maschinen für die Erzeugung und Nutzung von mechanischer Energie (ohne Motoren für Luft- und Straßenfahrzeuge)</b>	<b>B</b>
	29.11 Herstellung von Verbrennungsmotoren und Turbinen (ohne Motoren für Luft- und Straßenfahrzeuge)	
	29.12 Herstellung von Pumpen und Kompressoren	
	29.13 Herstellung von Armaturen	
	29.14 Herstellung von Lagern, Getrieben, Zahnrädern und Antriebselementen	
<b>29.2</b>	<b>Herstellung von sonstigen Maschinen für unspezifische Verwendung</b>	<b>B</b>
	29.21 Herstellung von Öfen und Brennern	
	29.22 Herstellung von Hebezeugen und Fördermitteln	
	29.23 Herstellung von kälte- und lufttechnischen Erzeugnissen, nicht für den Haushalt	
	29.24 Herstellung von sonstigen nicht wirtschaftszweigspezifischen Maschinen a. n. g.	
<b>29.3</b>	<b>Herstellung von land- und forstwirtschaftlichen Maschinen</b>	<b>B</b>
	29.31 Herstellung von land- und forstwirtschaftlichen Zugmaschinen	
	29.32 Herstellung von sonstigen land- und forstwirtschaftlichen Maschinen	
<b>29.4</b>	<b>Herstellung von Werkzeugmaschinen</b>	<b>B</b>
	29.41 Herstellung von handgeführten kraftbetriebenen Werkzeugen	
	29.42 Herstellung von Werkzeugmaschinen für die Metallbearbeitung	
	29.43 Herstellung von Werkzeugmaschinen a. n. g.	



**Noch: Wirtschaftszweige des Verarbeitenden Gewerbes sowie  
des Bergbaus und der Gewinnung von Steinen und Erden  
aus: Klassifikation der Wirtschaftszweige Ausgabe 2003 (WZ 2003)**

Abteilung Gruppe Klasse	Bezeichnung	Haupt- gruppe
<b>Noch: Unterabschnitt DK Maschinenbau</b>		
<b>29.5</b>	<b>Herstellung von Maschinen für sonstige bestimmte Wirtschaftszweige</b>	<b>B</b>
29.51	Herstellung von Maschinen für die Metallerzeugung, von Walzwerkseinrichtungen und Gießmaschinen	
29.52	Herstellung von Bergwerks-, Bau- und Baustoffmaschinen	
29.53	Herstellung von Maschinen für das Ernährungsgewerbe und die Tabakverarbeitung	
29.54	Herstellung von Maschinen für das Textil-, Bekleidungs- und Ledergewerbe	
29.55	Herstellung von Maschinen für das Papiergewerbe	
29.56	Herstellung von Maschinen für bestimmte Wirtschaftszweige a. n. g.	
<b>29.6</b>	<b>Herstellung von Waffen und Munition</b>	<b>B</b>
<b>29.7</b>	<b>Herstellung von Haushaltsgeräten a. n. g.</b>	<b>GG</b>
29.71	Herstellung von elektrischen Haushaltsgeräten	
29.72	Herstellung von nicht elektrischen Heiz-, Koch-, Heißwasser- und Heißluftgeräten a. n. g.	
<b>Unterabschnitt DL Herstellung von Büromaschinen, Datenverarbeitungsgeräten und -einrichtungen; Elektrotechnik, Feinmechanik und Optik</b>		
<b>30</b>	<b>30.0 Herstellung von Büromaschinen, Datenverarbeitungsgeräten und -einrichtungen</b>	<b>B</b>
30.01	Herstellung von Büromaschinen	
30.02	Herstellung von Datenverarbeitungsgeräten und -einrichtungen	
<b>31</b>	<b>Herstellung von Geräten der Elektrizitätserzeugung, -verteilung u. Ä.</b>	
<b>31.1</b>	<b>31.10 Herstellung von Elektromotoren, Generatoren und Transformatoren</b>	<b>B</b>
<b>31.2</b>	<b>31.20 Herstellung von Elektrizitätsverteilungs- und -schalteinrichtungen</b>	<b>A</b>
<b>31.3</b>	<b>31.30 Herstellung von isolierten Elektrokabeln, -leitungen und -drähten</b>	<b>A</b>
<b>31.4</b>	<b>31.40 Herstellung von Akkumulatoren und Batterien</b>	<b>A</b>
<b>31.5</b>	<b>31.50 Herstellung von elektrischen Lampen und Leuchten</b>	<b>A</b>
<b>31.6</b>	<b>Herstellung von elektrischen Ausrüstungen a. n. g.</b>	<b>A</b>
31.61	Herstellung von elektrischen Ausrüstungen für Motoren und Fahrzeuge a. n. g.	
31.62	Herstellung von sonstigen elektrischen Ausrüstungen a. n. g.	
<b>32</b>	<b>Rundfunk- und Nachrichtentechnik</b>	
<b>32.1</b>	<b>32.10 Herstellung von elektronischen Bauelementen</b>	<b>A</b>
<b>32.2</b>	<b>32.20 Herstellung von Geräten und Einrichtungen der Telekommunikationstechnik</b>	<b>B</b>
<b>32.3</b>	<b>32.30 Herstellung von Rundfunkgeräten sowie phono- und videotechnischen Geräten</b>	<b>GG</b>
<b>33</b>	<b>Medizin-, Mess-, Steuer- und Regelungstechnik, Optik, Herstellung von Uhren</b>	
<b>33.1</b>	<b>33.10 Herstellung von medizinischen Geräten und orthopädischen Erzeugnissen</b>	<b>B</b>
<b>33.2</b>	<b>33.20 Herstellung von Mess-, Kontroll-, Navigations- und ähnlichen Instrumenten und Vorrichtungen</b>	<b>B</b>
<b>33.3</b>	<b>33.30 Herstellung von industriellen Prozesssteuerungseinrichtungen</b>	<b>B</b>
<b>33.4</b>	<b>33.40 Herstellung von optischen und fotografischen Geräten</b>	<b>GG</b>
<b>33.5</b>	<b>33.50 Herstellung von Uhren</b>	<b>GG</b>

**Noch: Wirtschaftszweige des Verarbeitenden Gewerbes sowie  
des Bergbaus und der Gewinnung von Steinen und Erden  
aus: Klassifikation der Wirtschaftszweige Ausgabe 2003 (WZ 2003)**

Abteilung Gruppe Klasse	Bezeichnung	Haupt- gruppe
<b>Unterabschnitt DM</b>	<b>Fahrzeugbau</b>	
<b>34</b>	<b>Herstellung von Kraftwagen und Kraftwagenteilen</b>	
34.1 34.10	<b>Herstellung von Kraftwagen und Kraftwagenmotoren</b>	<b>B</b>
34.2 34.20	<b>Herstellung von Karosserien, Aufbauten und Anhängern</b>	<b>B</b>
34.3 34.30	<b>Herstellung von Teilen und Zubehör für Kraftwagen und Kraftwagenmotoren</b>	<b>B</b>
<b>35</b>	<b>Sonstiger Fahrzeugbau</b>	
35.1	<b>Schiff- und Bootsbau</b>	<b>B</b>
35.11	Schiffbau (ohne Boots- und Yachtbau)	
35.12	Boots- und Yachtbau	
35.2 35.20	<b>Bahnindustrie</b>	<b>B</b>
35.3 35.30	<b>Luft- und Raumfahrzeugbau</b>	<b>B</b>
35.4	<b>Herstellung von Krafträdern, Fahrrädern und Behindertenfahrzeu- gen</b>	<b>GG</b>
35.41	Herstellung von Krafträdern	
35.42	Herstellung von Fahrrädern	
35.43	Herstellung von Behindertenfahrzeugen	
35.5 35.50	<b>Fahrzeugbau a. n. g.</b>	<b>GG</b>
<b>Unterabschnitt DN</b>	<b>Herstellung von Möbeln, Schmuck, Musikinstrumenten, Sportgeräten, Spielwaren und sonstigen Erzeugnissen; Recycling</b>	
<b>36</b>	<b>Herstellung von Möbeln, Schmuck, Musikinstrumenten, Sportgeräten, Spielwaren und sonstigen Erzeugnissen</b>	
36.1	<b>Herstellung von Möbeln</b>	<b>GG</b>
36.11	Herstellung von Sitzmöbeln	
36.12	Herstellung von Büro- und Ladenmöbeln	
36.13	Herstellung von Küchenmöbeln	
36.14	Herstellung von sonstigen Möbeln	
36.15	Herstellung von Matratzen	
36.2	<b>Herstellung von Schmuck und ähnlichen Erzeugnissen</b>	<b>GG</b>
36.21	Herstellung von Münzen	
36.22	Herstellung von Schmuck, Gold- und Silberschmiedewaren (ohne Phantasieschmuck)	
36.3 36.30	<b>Herstellung von Musikinstrumenten</b>	<b>GG</b>
36.4 36.40	<b>Herstellung von Sportgeräten</b>	<b>VG</b>
36.5 36.50	<b>Herstellung von Spielwaren</b>	<b>VG</b>
36.6	<b>Herstellung von sonstigen Erzeugnissen</b>	<b>VG</b>
36.61	Herstellung von Phantasieschmuck	
36.62	Herstellung von Besen und Bürsten	
36.63	Herstellung von Erzeugnissen a. n. g.	
<b>37</b>	<b>Recycling</b>	
37.1 37.10	<b>Recycling von metallischen Altmaterialien und Reststoffen</b>	<b>A</b>
37.2 37.20	<b>Recycling von nicht metallischen Altmaterialien und Reststoffen</b>	<b>A</b>

## **Tabellenteil**



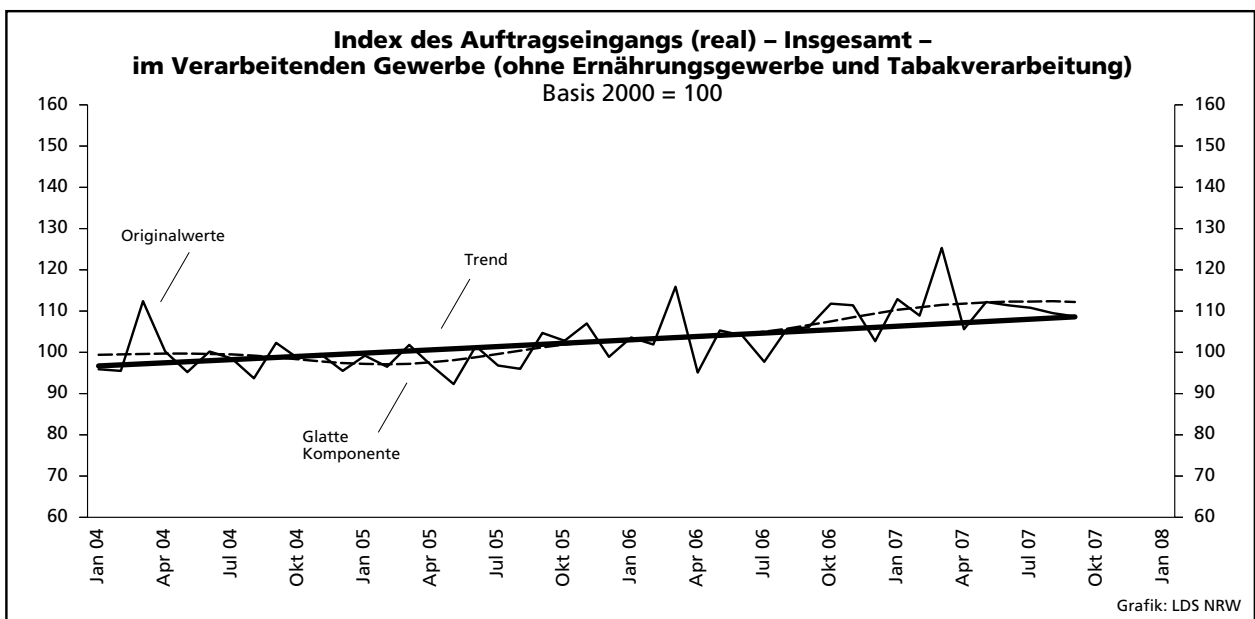
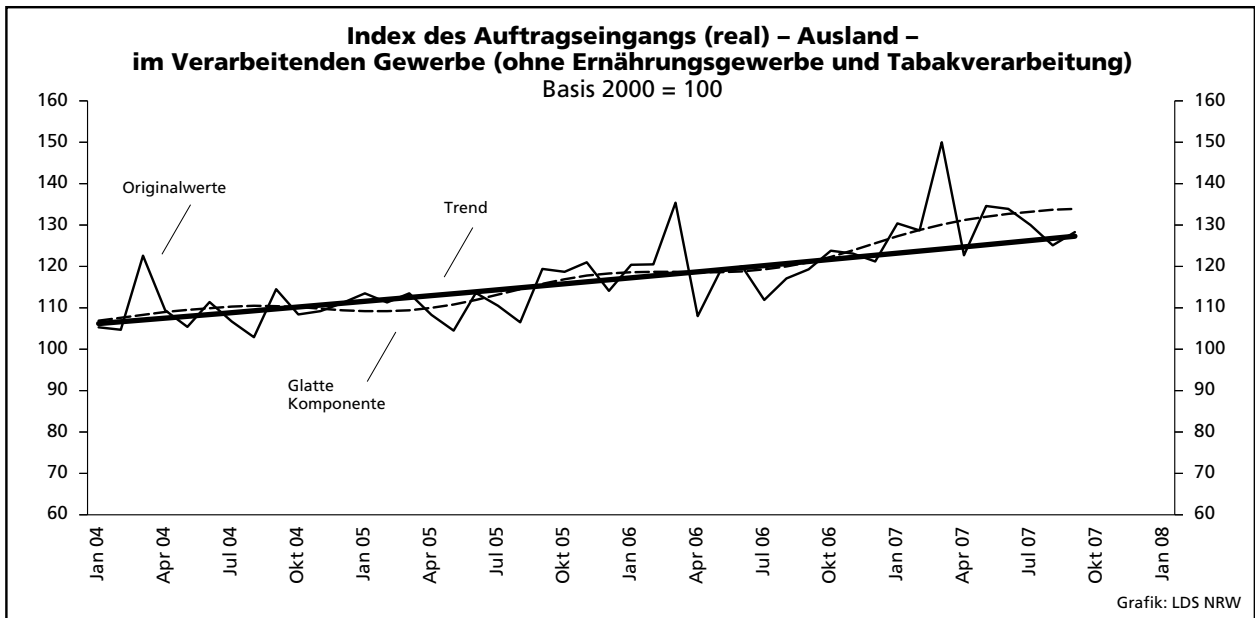
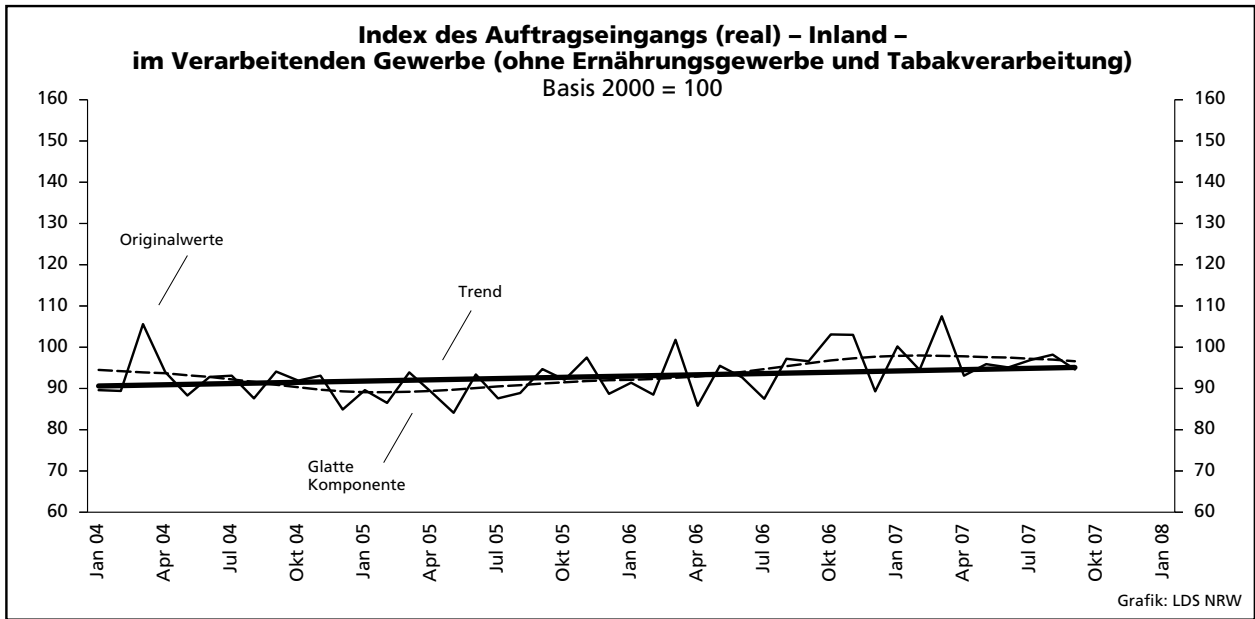
# 1. Übersicht über die wirtschaftliche Entwicklung in Nordrhein-Westfalen 1996 – 2007

Jahr Monat	Auftrags- eingangs- index – real –	Produktions- index im Verarbeitenden Gewerbe	Betriebe	Beschäftigte	Gesamtumsatz	
					insgesamt	darunter Auslandsumsatz
					1 000 EUR	
	Basis 2000 = 100	Basis 2000 = 100	Anzahl			
<b>1996</b>	.	.	<b>10 362</b>	<b>1 586 295</b>	<b>258 473 205</b>	<b>76 476 108</b>
<b>1997</b>	.	.	<b>10 054</b>	<b>1 520 595</b>	<b>266 556 373</b>	<b>83 593 880</b>
<b>1998</b>	.	.	<b>10 419</b>	<b>1 519 988</b>	<b>269 928 250</b>	<b>86 315 053</b>
<b>1999</b>	.	.	<b>10 721</b>	<b>1 496 957</b>	<b>274 879 690</b>	<b>89 971 666</b>
<b>2000</b>	<b>100</b>	<b>100</b>	<b>10 689</b>	<b>1 472 072</b>	<b>299 285 123</b>	<b>103 842 574</b>
<b>2001</b>	<b>96,0</b>	<b>98,9</b>	<b>10 935</b>	<b>1 453 055</b>	<b>297 323 703</b>	<b>105 122 113</b>
<b>2002</b>	<b>94,6</b>	<b>95,6</b>	<b>10 504</b>	<b>1 381 853</b>	<b>287 287 443</b>	<b>102 478 933</b>
<b>2003</b>	<b>94,0</b>	<b>92,4</b>	<b>10 596</b>	<b>1 345 222</b>	<b>286 904 340</b>	<b>103 325 915</b>
<b>2004</b>	<b>98,2</b>	<b>92,1</b>	<b>10 577</b>	<b>1 298 344</b>	<b>308 303 242</b>	<b>116 095 563</b>
<b>2005</b>	<b>99,5</b>	<b>94,2</b>	<b>10 458</b>	<b>1 273 358</b>	<b>322 628 429</b>	<b>124 898 819</b>
<b>2006</b>	<b>94,4</b>	<b>98,8</b>	<b>10 210</b>	<b>1 253 547</b>	<b>329 702 829</b>	<b>134 101 177</b>
<b>2006</b>						
Januar	103,6	88,3	10 277	1 255 543	25 077 902	10 133 017
Februar	101,9	94,3	10 244	1 250 706	25 177 009	10 418 976
März	115,9	96,7	12 238	1 250 587	29 376 908	12 115 766
April	95,1	103,8	10 237	1 248 031	24 981 881	10 041 714
Mai	105,3	100,3	10 227	1 246 996	28 010 414	11 515 064
Juni	104,1	103,4	10 212	1 251 335	27 827 756	11 455 620
Juli	97,7	89,7	10 225	1 254 630	25 423 627	9 892 056
August	105,5	91,3	10 208	1 260 277	27 533 075	10 931 800
September	106,1	104,7	10 186	1 260 775	29 630 801	12 232 691
Oktober	111,8	103,6	10 165	1 257 566	29 158 549	11 901 984
November	111,4	106,7	10 153	1 256 476	30 187 102	12 186 488
Dezember	102,7	103,2	10 146	1 252 755	27 004 193	11 013 744
<b>2006*</b>						
Januar	103,6	88,3	5 228	1 110 478	23 219 864	9 789 310
Februar	101,9	94,3	5 220	1 106 475	23 299 576	10 034 362
März	115,9	96,7	5 217	1 105 293	27 213 899	11 671 260
April	95,1	103,8	5 215	1 101 964	22 871 247	9 607 006
Mai	105,3	100,3	5 214	1 101 468	25 893 147	11 126 963
Juni	104,1	103,4	5 206	1 105 325	25 691 093	11 048 236
Juli	97,7	89,7	5 206	1 107 511	23 545 353	9 741 350
August	105,5	91,3	5 206	1 113 260	25 272 304	10 499 111
September	106,1	104,7	5 198	1 113 708	27 448 516	11 842 912
Oktober	111,8	103,6	5 193	1 110 872	26 927 094	11 485 432
November	111,4	106,7	5 191	1 109 681	27 832 130	11 737 553
Dezember	102,7	103,2	5 190	1 105 926	24 763 545	10 583 812
<b>2007</b>						
Januar	112,9	95,0	5 305	1 109 199	26 068 663	11 318 097
Februar	108,9	102,0	5 299	1 107 881	25 740 553	11 346 968
März	125,3	104,7	5 297	1 110 214	29 580 538	13 126 000
April	105,6	106,6	5 297	1 110 944	26 047 648	11 306 877
Mai	112,2	106,8	5 297	1 112 734	27 412 734	12 038 509
Juni	111,4	108,2	5 291	1 117 750	28 115 820	12 546 533
Juli	110,8	94,1	5 292	1 122 806	26 569 150	11 448 586
August	109,5	95,1	5 292	1 128 969	27 053 745	11 251 538
September	108,7	110,0	5 294	1 130 268	28 145 050	12 274 258
Oktober	...	...	...	...	...	...
November	...	...	...	...	...	...
Dezember	...	...	...	...	...	...

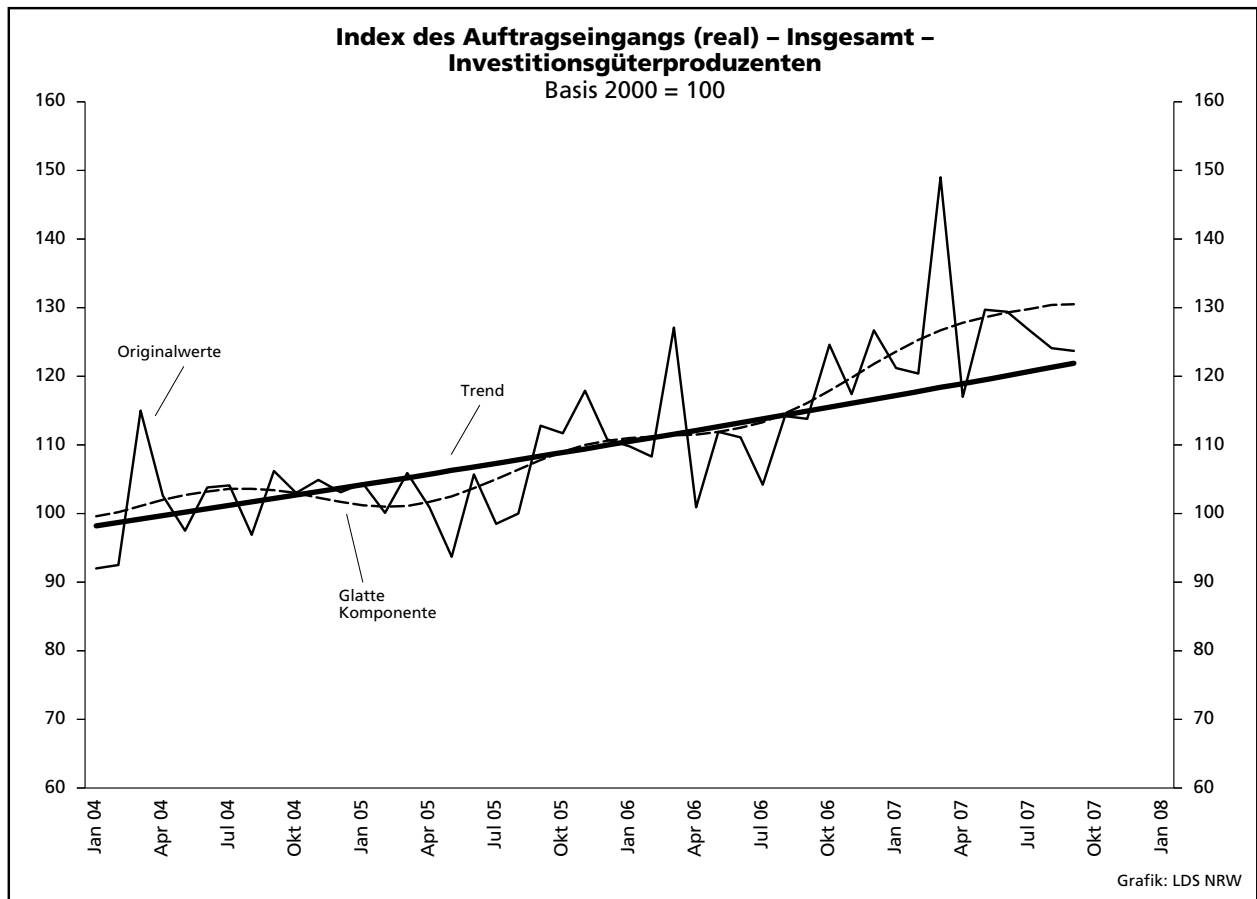
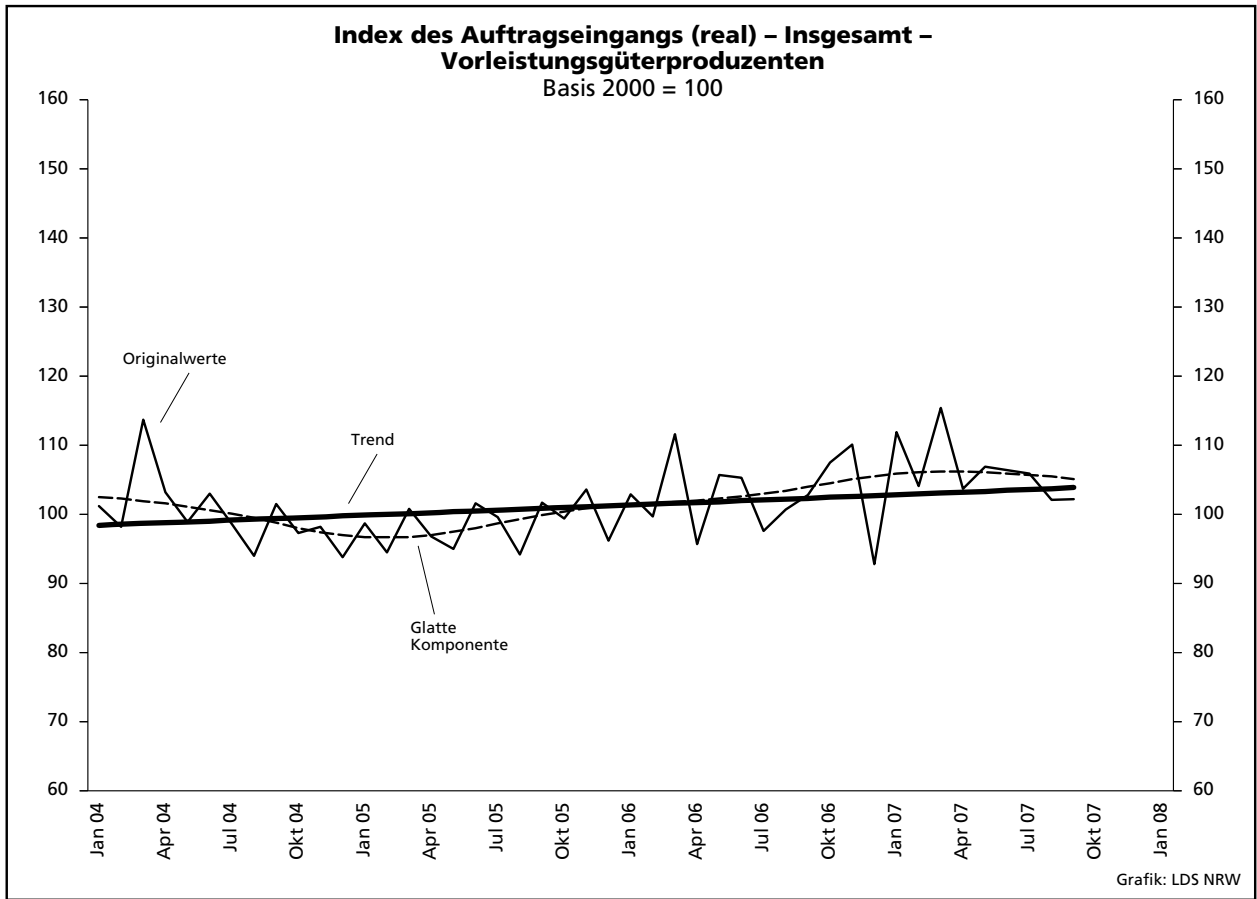
2006\* umgerechnet auf den neuen Berichtskreis 50 und mehr tätige Personen.

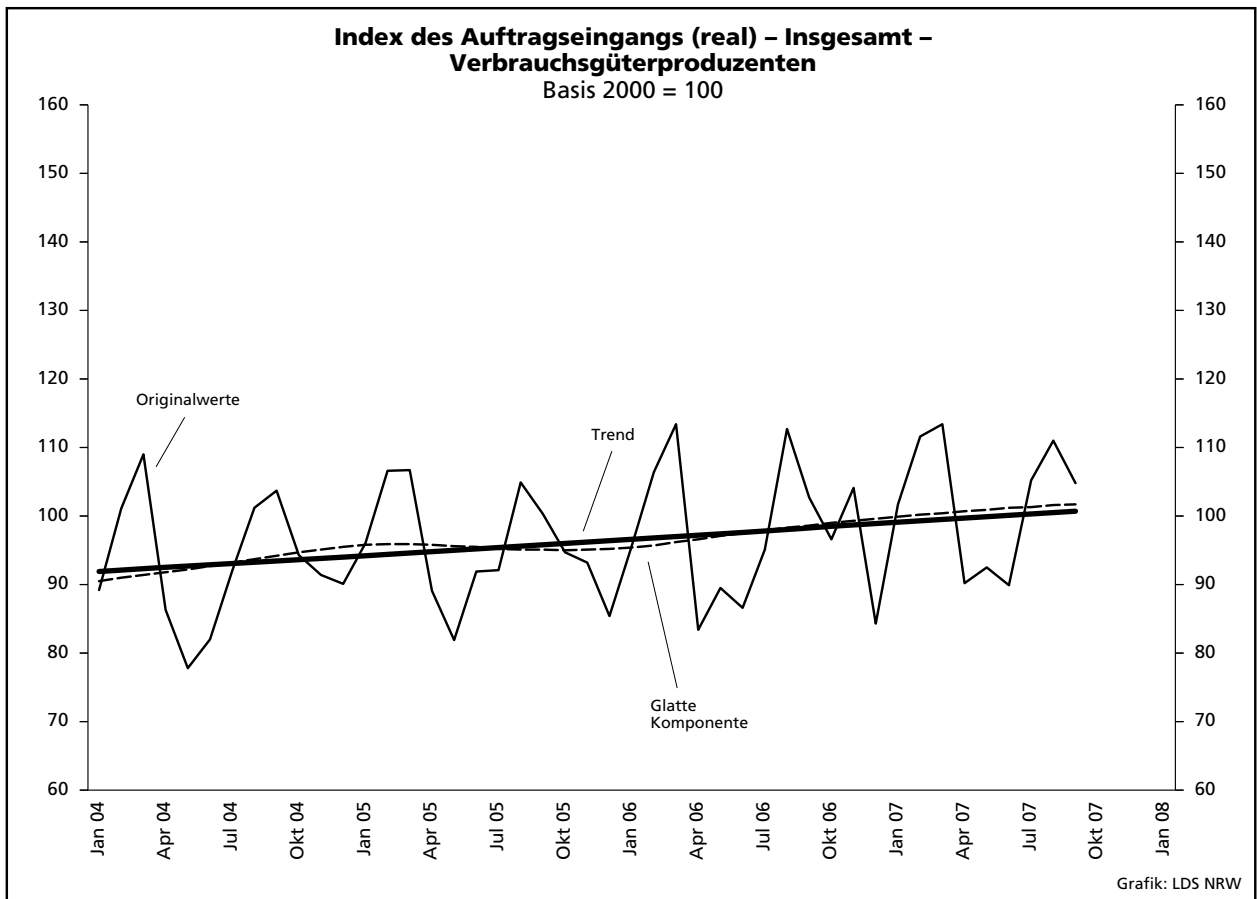
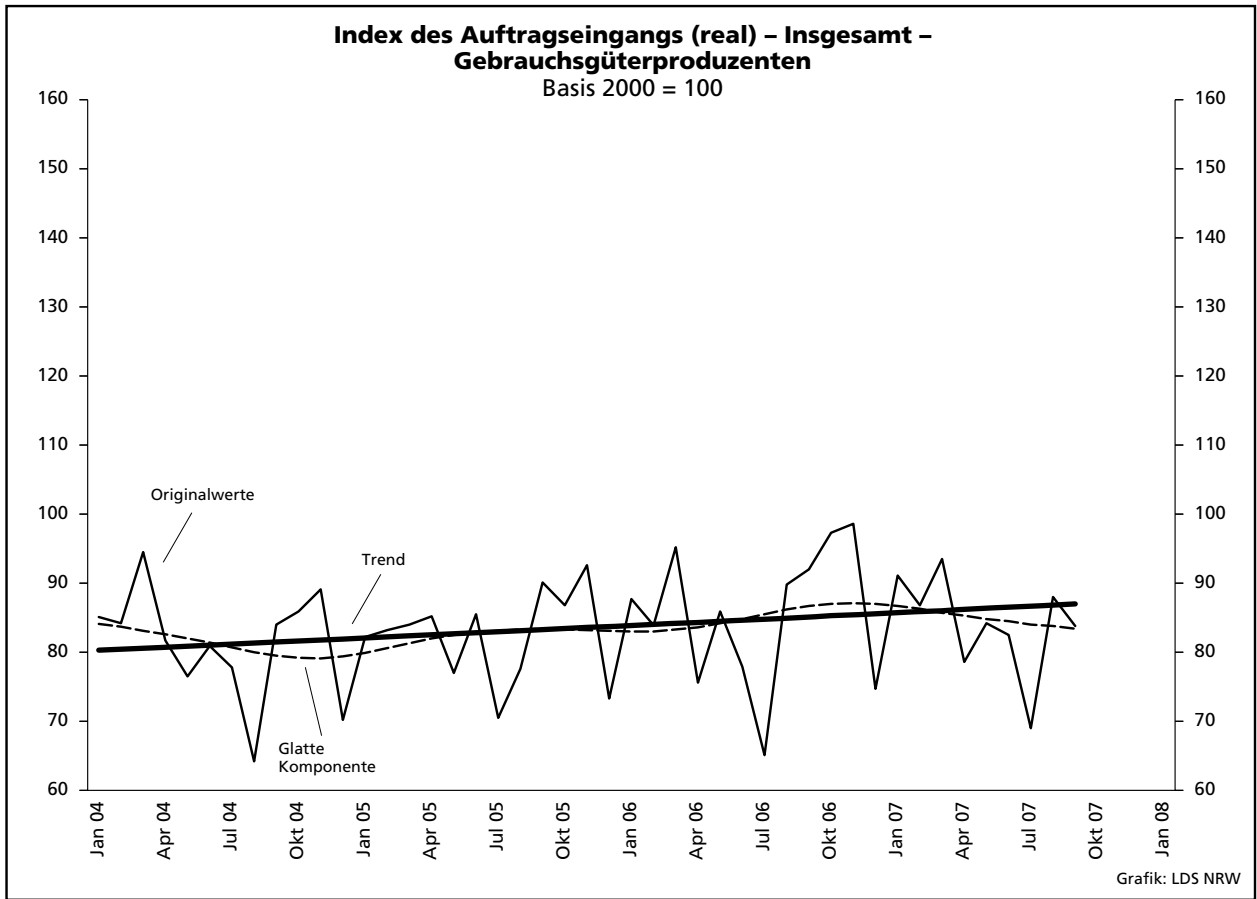


**Auftragseingangindex im Verarbeitenden Gewerbe  
(ohne Ernährungsgewerbe und Tabakverarbeitung)**









## 2. Auftragseingangsindex im Verarbeitenden Gewerbe Nordrhein-Westfalens

### Nominalindex Inland

Systematik-Nr.	Wirtschaftszweig Hauptgruppe	Jahr 2006	September 2006	August 2007	September 2007	Veränderung gegenüber Vorjahres- monat in %
<b>Basis 2000 = 100</b>						
17	Textilgewerbe	73,3	75,2	72,1	72,0	-4,3
18	Bekleidungs-gewerbe	75,3	78,3	113,0	77,4	-1,1
DB	Textil- und Bekleidungs-gewerbe	74,1	76,5	89,2	74,3	-2,9
DC/19	Ledergewerbe	74,4	95,3	74,3	113,9	+19,5
DD/20	Holzgewerbe (ohne Herstellung von Möbeln)	70,6	81,0	79,6	77,0	-4,9
21	Papiergewerbe	91,2	89,7	96,6	91,6	+2,1
DG/24	Herstellung von chemischen Erzeugnissen	104,2	102,6	110,4	109,1	+6,3
DH/25	Herstellung von Gummi- und Kunststoffwaren	106,7	116,3	120,0	113,8	-2,1
DI/26	Glasgewerbe, Herstellung von Keramik, Verarbeitung von Steinen und Erden	76,3	83,4	88,4	82,9	-0,6
27	Metallerzeugung und -bearbeitung	144,5	139,1	141,4	142,3	+2,3
28	Herstellung von Metallerzeugnissen	113,9	112,6	125,6	110,3	-2,0
DJ	Metallerzeugung und -bearbeitung, Herstellung von Metallerzeugnissen	130,0	126,6	134,0	127,2	+0,5
DK/29	Maschinenbau	112,8	105,7	134,3	122,0	+15,4
30	Herstellung von Büromaschinen, Datenverarbeitungsgeräten und -einrichtungen	41,1	39,9	31,7	29,6	-25,8
31	Herstellung von Geräten der Elektrizitätserzeugung, -verteilung u. Ä.	101,4	107,3	113,2	103,6	-3,4
32	Rundfunk- und Nachrichtentechnik	44,1	44,3	38,6	40,2	-9,3
33	Medizin-, Mess-, Steuer- und Regelungstechnik, Optik, Herstellung von Uhren	108,9	110,4	124,5	111,5	+1,0
DL	Herstellung von Büromaschinen, Datenverarbeitungsgeräten und -einrichtungen; Elektrotechnik, Feinmechanik und Optik	80,2	83,6	85,5	79,4	-5,0
34	Herstellung von Kraftwagen und Kraftwagenteilen	107,5	135,7	109,7	109,6	-19,2
361	Herstellung von Möbeln	85,0	91,8	85,2	82,9	-9,7
<b>D</b>	<b>Verarbeitendes Gewerbe</b>	<b>104,1</b>	<b>106,7</b>	<b>111,3</b>	<b>106,6</b>	<b>-0,1</b>
	Vorleistungsgüterproduzenten	111,6	112,9	117,2	113,8	+0,8
	Investitionsgüterproduzenten	100,4	103,0	112,0	102,3	-0,7
	Gebrauchsgüterproduzenten	80,5	86,4	80,7	78,2	-9,5
	Verbrauchsgüterproduzenten	94,7	99,1	103,6	101,1	+2,0

## Noch: 2. Auftragseingangsindex im Verarbeitenden Gewerbe Nordrhein-Westfalens

### Nominalindex Ausland

Systematik-Nr.	Wirtschaftszweig Hauptgruppe	Jahr 2006	September 2006	August 2007	September 2007	Veränderung gegenüber Vorjahres- monat in %
<b>Basis 2000 = 100</b>						
17	Textilgewerbe	84,7	90,1	76,0	80,9	-10,2
18	Bekleidungs-gewerbe	92,8	112,5	179,6	106,2	-5,6
DB	Textil- und Bekleidungs-gewerbe	87,5	97,9	112,1	89,7	-8,4
DC/19	Ledergewerbe	190,3	243,8	183,7	256,8	+5,3
DD/20	Holzgewerbe (ohne Herstellung von Möbeln)	148,6	155,8	169,1	169,2	+8,6
21	Papiergewerbe	113,6	114,2	117,2	116,2	+1,8
DG/24	Herstellung von chemischen Erzeugnissen	111,8	111,6	117,0	114,6	+2,7
DH/25	Herstellung von Gummi- und Kunststoffwaren	144,3	155,0	152,2	153,8	-0,8
DI/26	Glasgewerbe, Herstellung von Keramik, Verarbeitung von Steinen und Erden	114,8	120,6	122,5	128,8	+6,8
27	Metallerzeugung und -bearbeitung	157,2	154,8	147,5	164,4	+6,2
28	Herstellung von Metallerzeugnissen	136,5	136,4	144,7	147,2	+7,9
DJ	Metallerzeugung und -bearbeitung, Herstellung von Metallerzeugnissen	149,1	147,7	146,4	157,7	+6,8
DK/29	Maschinenbau	158,6	144,5	193,5	183,7	+27,1
30	Herstellung von Büromaschinen, Datenverarbeitungsgeräten und -einrichtungen	111,0	82,8	100,9	108,6	+31,2
31	Herstellung von Geräten der Elektrizitätserzeugung, -verteilung u. Ä.	131,0	131,3	131,7	138,8	+5,7
32	Rundfunk- und Nachrichtentechnik	71,0	78,6	44,0	50,4	-35,9
33	Medizin-, Mess-, Steuer- und Regelungstechnik, Optik, Herstellung von Uhren	157,3	163,8	178,4	154,6	-5,6
DL	Herstellung von Büromaschinen, Datenverarbeitungsgeräten und -einrichtungen; Elektrotechnik, Feinmechanik und Optik	103,0	105,3	91,3	96,0	-8,8
34	Herstellung von Kraftwagen und Kraftwagenteilen	127,1	137,8	138,8	145,8	+5,8
361	Herstellung von Möbeln	138,9	140,1	153,5	153,2	+9,4
<b>D</b>	<b>Verarbeitendes Gewerbe</b>	<b>129,8</b>	<b>129,6</b>	<b>138,4</b>	<b>142,1</b>	<b>+9,6</b>
	Vorleistungsgüterproduzenten	128,6	129,6	129,1	134,4	+3,7
	Investitionsgüterproduzenten	135,1	131,1	149,7	156,0	+19,0
	Gebrauchsgüterproduzenten	125,2	136,8	142,3	132,5	-3,1
	Verbrauchsgüterproduzenten	107,3	113,9	132,5	116,6	+2,4

## Noch: 2. Auftragseingangsindex im Verarbeitenden Gewerbe Nordrhein-Westfalens

### Nominalindex Insgesamt

Systematik-Nr.	Wirtschaftszweig Hauptgruppe	Jahr 2006	September 2006	August 2007	September 2007	Veränderung gegenüber Vorjahres- monat in %
<b>Basis 2000 = 100</b>						
17	Textilgewerbe	77,5	80,8	73,5	75,3	-6,8
18	Bekleidungs-gewerbe	80,7	88,9	133,6	86,2	-3,0
DB	Textil- und Bekleidungs-gewerbe	78,8	84,0	97,1	79,6	-5,2
DC/19	Ledergewerbe	100,4	128,6	98,8	146,0	+13,5
DD/20	Holzgewerbe (ohne Herstellung von Möbeln)	83,3	93,2	94,2	92,0	-1,3
21	Papiergewerbe	99,8	99,1	104,5	101,0	+1,9
DG/24	Herstellung von chemischen Erzeugnissen	108,2	107,3	113,8	112,0	+4,4
DH/25	Herstellung von Gummi- und Kunststoffwaren	119,6	129,7	131,1	127,6	-1,6
DI/26	Glasgewerbe, Herstellung von Keramik, Verarbeitung von Steinen und Erden	85,8	92,6	96,7	94,2	+1,7
27	Metallerzeugung und -bearbeitung	149,2	145,0	143,7	150,6	+3,9
28	Herstellung von Metallerzeugnissen	120,7	119,8	131,3	121,4	+1,3
DJ	Metallerzeugung und -bearbeitung, Herstellung von Metallerzeugnissen	136,6	133,8	138,2	137,6	+2,8
DK/29	Maschinenbau	137,1	126,3	165,6	154,6	+22,4
30	Herstellung von Büromaschinen, Datenverarbeitungsgeräten und -einrichtungen	63,4	53,6	53,7	54,8	+2,2
31	Herstellung von Geräten der Elektrizitätserzeugung, -verteilung u. Ä.	111,9	115,8	119,8	116,1	+0,3
32	Rundfunk- und Nachrichtentechnik	59,7	64,2	41,8	46,1	-28,2
33	Medizin-, Mess-, Steuer- und Regelungstechnik, Optik, Herstellung von Uhren	127,8	131,2	145,5	128,3	-2,2
DL	Herstellung von Büromaschinen, Datenverarbeitungsgeräten und -einrichtungen; Elektrotechnik, Feinmechanik und Optik	90,1	93,1	88,0	86,6	-7,0
34	Herstellung von Kraftwagen und Kraftwagenteilen	119,0	136,9	126,7	130,8	-4,5
361	Herstellung von Möbeln	94,3	100,2	97,0	95,0	-5,2
<b>D</b>	<b>Verarbeitendes Gewerbe</b>	<b>114,9</b>	<b>116,4</b>	<b>122,7</b>	<b>121,5</b>	<b>+4,4</b>
	Vorleistungsgüterproduzenten	118,3	119,5	121,9	121,9	+2,0
	Investitionsgüterproduzenten	118,5	117,6	131,6	130,2	+10,7
	Gebrauchsgüterproduzenten	91,9	99,2	96,3	92,0	-7,3
	Verbrauchsgüterproduzenten	98,4	103,4	112,0	105,7	+2,2

## Noch: 2. Auftragseingangsindex im Verarbeitenden Gewerbe Nordrhein-Westfalens

### Realindex Inland

Systematik-Nr.	Wirtschaftszweig Hauptgruppe	Jahr 2006	September 2006	August 2007	September 2007	Veränderung gegenüber Vorjahres- monat in %
<b>Basis 2000 = 100</b>						
17	Textilgewerbe	71,7	73,8	70,0	69,7	-5,6
18	Bekleidungs-gewerbe	76,4	79,8	114,2	78,5	-1,6
DB	Textil- und Bekleidungs-gewerbe	73,7	76,3	88,5	73,3	-3,9
DC/19	Ledergewerbe	71,4	91,2	71,0	108,5	+19,0
DD/20	Holzgewerbe (ohne Herstellung von Möbeln)	68,0	76,8	69,8	67,4	-12,2
21	Papiergewerbe	89,9	88,0	91,4	86,7	-1,5
DG/24	Herstellung von chemischen Erzeugnissen	93,5	91,8	95,9	95,0	+3,5
DH/25	Herstellung von Gummi- und Kunststoffwaren	100,5	108,6	110,7	104,6	-3,7
DI/26	Glasgewerbe, Herstellung von Keramik, Verarbeitung von Steinen und Erden	76,6	82,6	82,2	77,2	-6,5
27	Metallerzeugung und -bearbeitung	101,4	94,0	91,4	94,2	+0,2
28	Herstellung von Metallerzeugnissen	101,4	100,4	108,3	95,9	-4,5
DJ	Metallerzeugung und -bearbeitung, Herstellung von Metallerzeugnissen	101,4	97,0	99,4	95,0	-2,1
DK/29	Maschinenbau	103,9	97,4	120,4	109,4	+12,3
30	Herstellung von Büromaschinen, Datenverarbeitungsgeräten und -einrichtungen	66,8	67,5	70,7	73,2	+8,4
31	Herstellung von Geräten der Elektrizitätserzeugung, -verteilung u. Ä.	98,5	103,6	107,5	98,6	-4,8
32	Rundfunk- und Nachrichtentechnik	72,2	73,6	70,0	73,1	-0,7
33	Medizin-, Mess-, Steuer- und Regelungstechnik, Optik, Herstellung von Uhren	104,7	105,9	118,3	106,0	+0,1
DL	Herstellung von Büromaschinen, Datenverarbeitungsgeräten und -einrichtungen; Elektrotechnik, Feinmechanik und Optik	88,6	92,0	94,4	89,7	-2,5
34	Herstellung von Kraftwagen und Kraftwagenteilen	101,8	128,3	102,6	102,8	-19,9
361	Herstellung von Möbeln	77,0	83,0	75,1	73,1	-11,9
<b>D</b>	<b>Verarbeitendes Gewerbe</b>	<b>94,4</b>	<b>96,6</b>	<b>98,2</b>	<b>94,6</b>	<b>-2,1</b>
	Vorleistungsgüterproduzenten	95,7	96,0	96,8	94,2	-1,9
	Investitionsgüterproduzenten	96,8	99,6	105,6	97,8	-1,8
	Gebrauchsgüterproduzenten	74,3	79,4	72,6	70,4	-11,3
	Verbrauchsgüterproduzenten	95,2	99,9	104,2	101,8	+1,9

## Noch: 2. Auftragseingangsindex im Verarbeitenden Gewerbe Nordrhein-Westfalens

### Realindex Ausland

Systematik-Nr.	Wirtschaftszweig Hauptgruppe	Jahr 2006	September 2006	August 2007	September 2007	Veränderung gegenüber Vorjahres- monat in %
<b>Basis 2000 = 100</b>						
17	Textilgewerbe	82,4	87,5	72,8	77,7	-11,2
18	Bekleidungs-gewerbe	91,5	111,2	177,0	104,9	-5,7
DB	Textil- und Bekleidungs-gewerbe	85,6	95,7	109,2	87,2	-8,9
DC/19	Ledergewerbe	179,0	228,0	170,1	239,8	+5,2
DD/20	Holzgewerbe (ohne Herstellung von Möbeln)	146,6	151,7	153,7	154,9	+2,1
21	Papiergewerbe	115,0	115,2	114,6	113,4	-1,6
DG/24	Herstellung von chemischen Erzeugnissen	101,8	100,8	104,4	101,9	+1,1
DH/25	Herstellung von Gummi- und Kunststoffwaren	136,4	146,2	142,6	143,9	-1,6
DI/26	Glasgewerbe, Herstellung von Keramik, Verarbeitung von Steinen und Erden	110,2	114,8	111,0	117,8	+2,6
27	Metallerzeugung und -bearbeitung	116,1	112,1	98,2	110,5	-1,4
28	Herstellung von Metallerzeugnissen	125,1	124,4	129,9	131,8	+5,9
DJ	Metallerzeugung und -bearbeitung, Herstellung von Metallerzeugnissen	119,6	116,9	110,6	118,8	+1,6
DK/29	Maschinenbau	147,2	134,1	174,4	165,6	+23,5
30	Herstellung von Büromaschinen, Datenverarbeitungsgeräten und -einrichtungen	151,1	126,1	201,3	216,4	+71,6
31	Herstellung von Geräten der Elektrizitätserzeugung, -verteilung u. Ä.	122,6	121,6	120,8	127,2	+4,6
32	Rundfunk- und Nachrichtentechnik	87,4	95,6	60,0	68,8	-28,0
33	Medizin-, Mess-, Steuer- und Regelungstechnik, Optik, Herstellung von Uhren	151,9	158,1	169,7	147,3	-6,8
DL	Herstellung von Büromaschinen, Datenverarbeitungsgeräten und -einrichtungen; Elektrotechnik, Feinmechanik und Optik	109,8	112,1	100,7	106,8	-4,7
34	Herstellung von Kraftwagen und Kraftwagenteilen	122,4	132,6	132,0	138,7	+4,6
361	Herstellung von Möbeln	121,6	122,3	130,8	130,0	+6,3
<b>D</b>	<b>Verarbeitendes Gewerbe</b>	<b>120,0</b>	<b>119,3</b>	<b>125,1</b>	<b>128,3</b>	<b>+7,5</b>
	Vorleistungsgüterproduzenten	113,5	113,4	110,2	114,3	+0,8
	Investitionsgüterproduzenten	130,2	126,9	141,2	147,6	+16,3
	Gebrauchsgüterproduzenten	117,7	128,8	133,1	122,7	-4,7
	Verbrauchsgüterproduzenten	103,2	109,4	127,5	112,0	+2,4

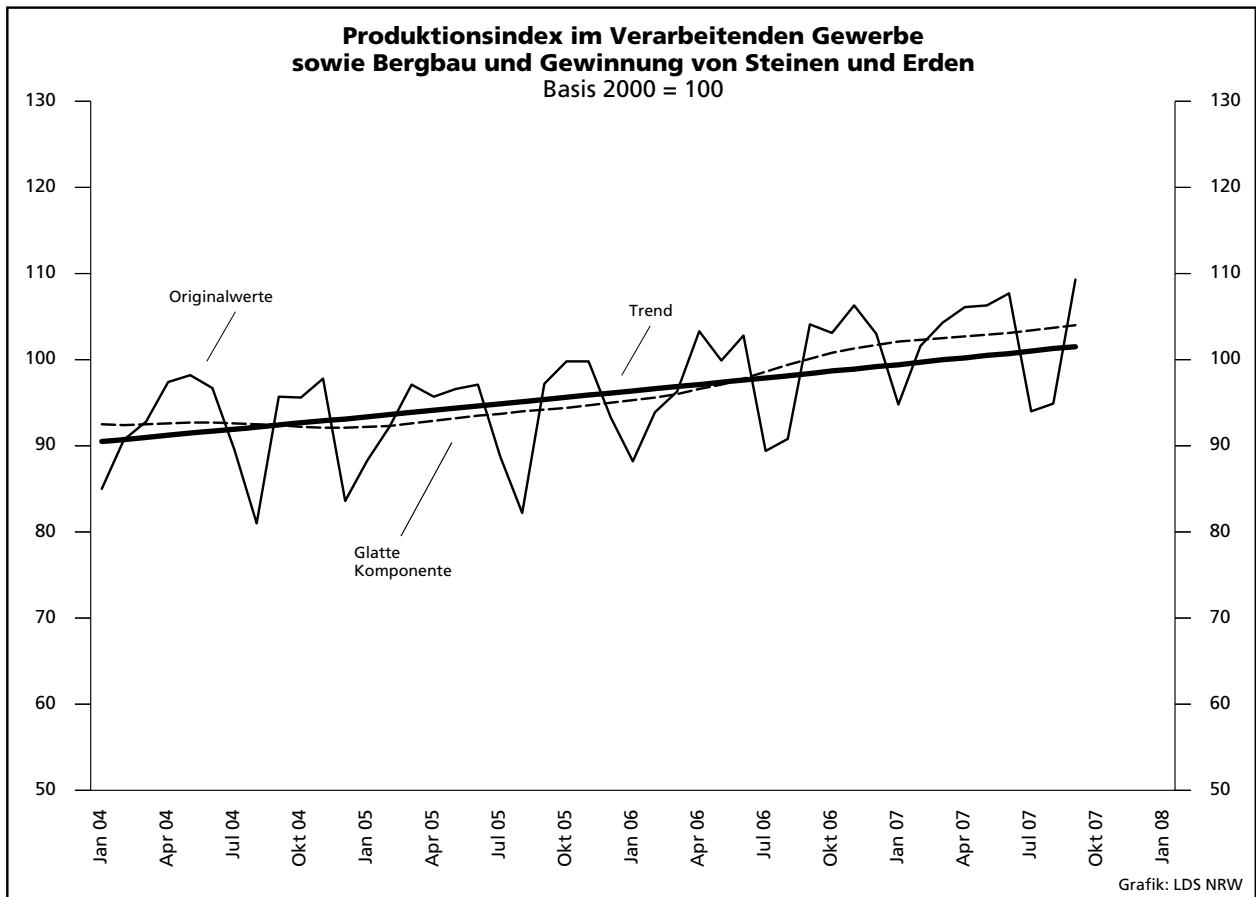
## Noch: 2. Auftragseingangsindex im Verarbeitenden Gewerbe Nordrhein-Westfalens

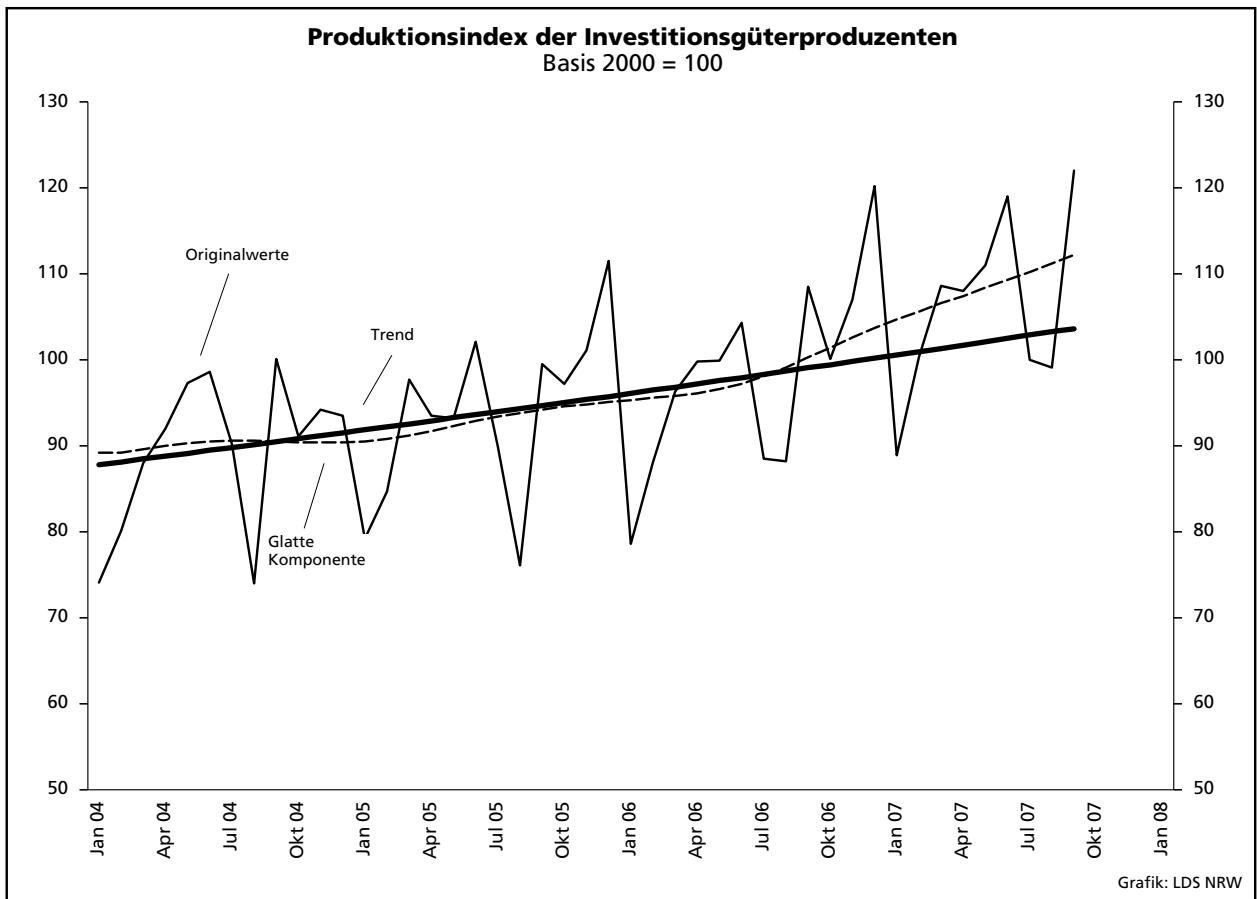
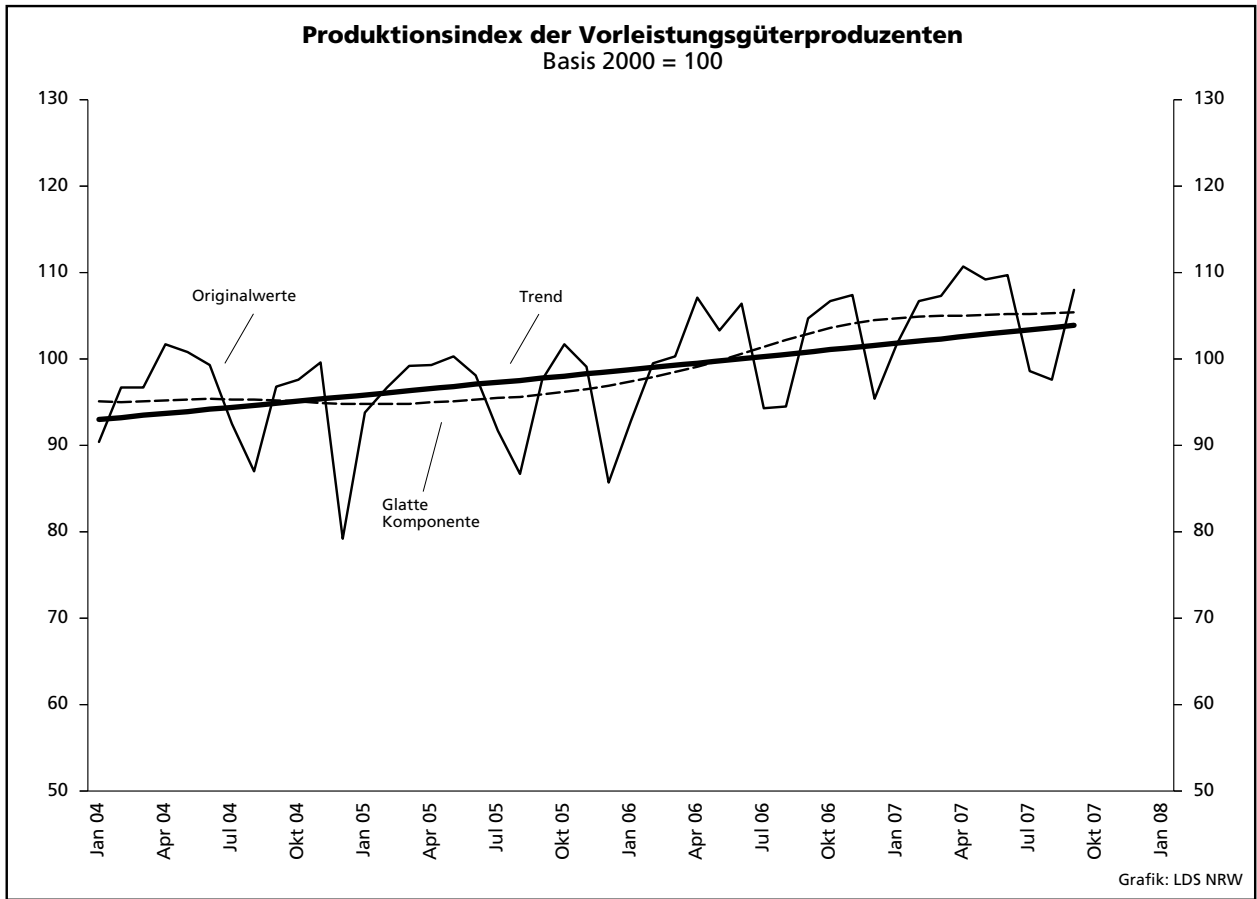
### Realindex Insgesamt

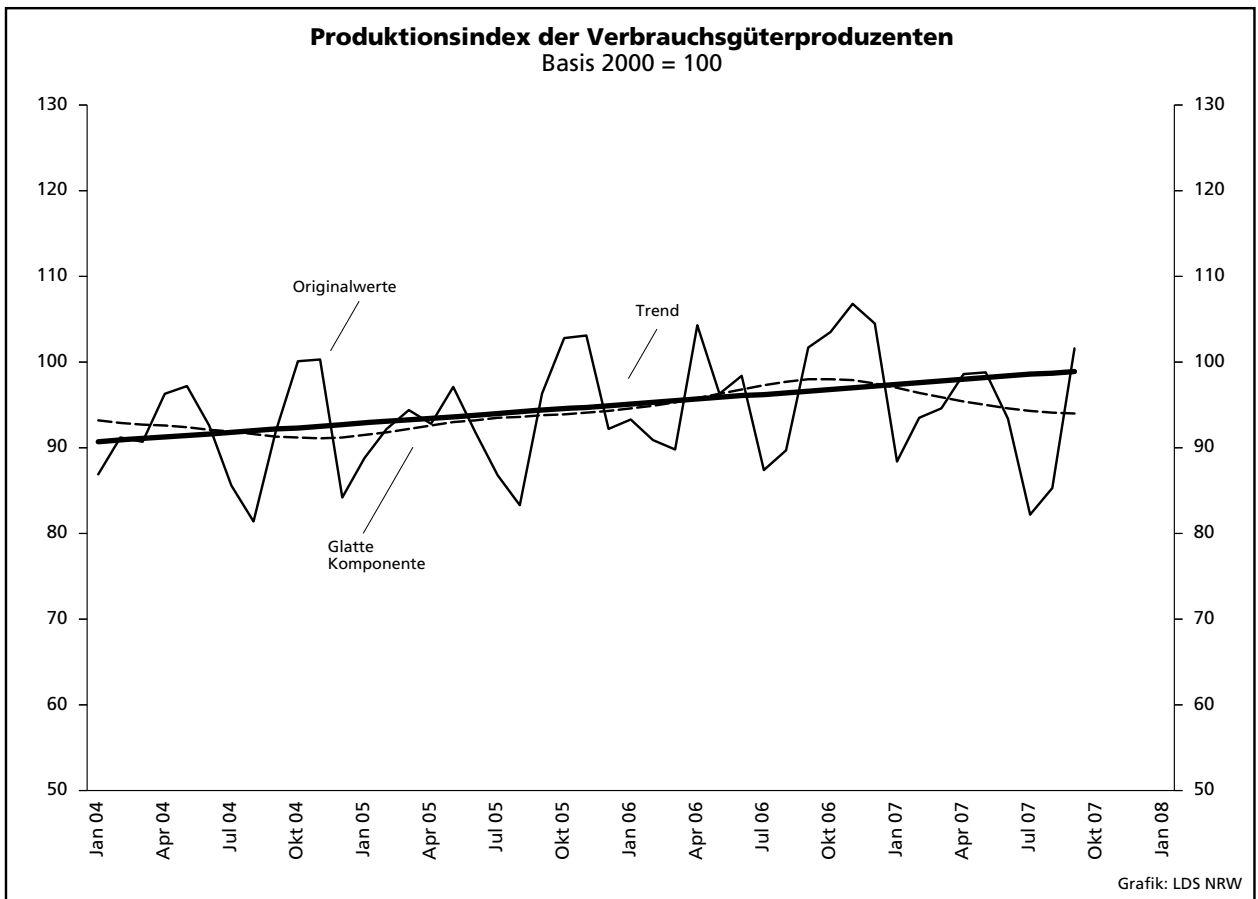
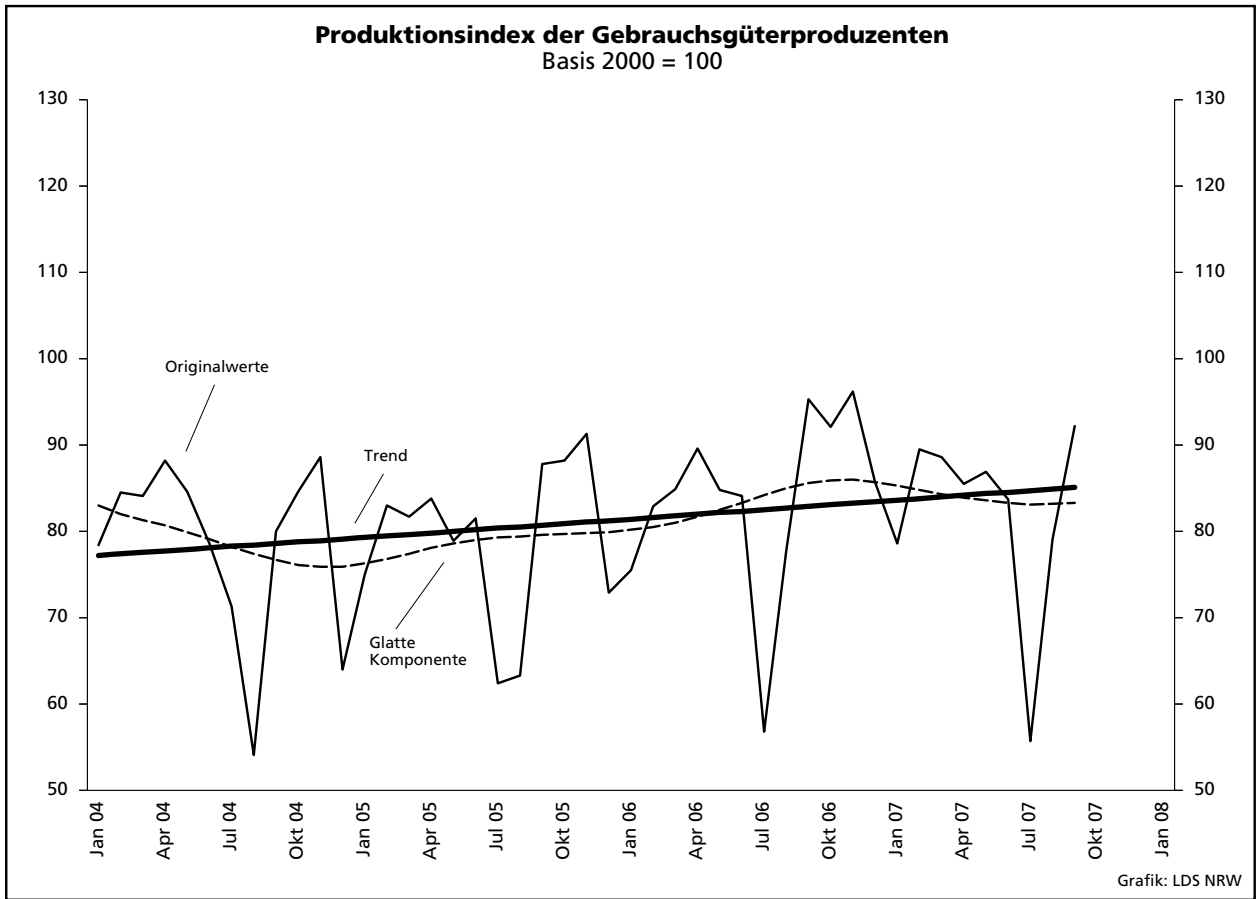
Systematik-Nr.	Wirtschaftszweig Hauptgruppe	Jahr 2006	September 2006	August 2007	September 2007	Veränderung gegenüber Vorjahres- monat in %
<b>Basis 2000 = 100</b>						
17	Textilgewerbe	75,7	78,9	71,0	72,7	-7,9
18	Bekleidungs-gewerbe	81,0	89,5	133,6	86,6	-3,2
DB	Textil- und Bekleidungs-gewerbe	77,8	83,0	95,7	78,2	-5,8
DC/19	Ledergewerbe	95,5	121,9	93,2	138,0	+13,2
DD/20	Holzgewerbe (ohne Herstellung von Möbeln)	80,8	89,0	83,5	81,6	-8,3
21	Papiergewerbe	99,5	98,4	100,3	96,9	-1,5
DG/24	Herstellung von chemischen Erzeugnissen	97,8	96,5	100,4	98,6	+2,2
DH/25	Herstellung von Gummi- und Kunststoffwaren	112,8	121,5	121,7	118,1	-2,8
DI/26	Glasgewerbe, Herstellung von Keramik, Verarbeitung von Steinen und Erden	84,8	90,6	89,3	87,2	-3,8
27	Metallerzeugung und -bearbeitung	106,9	100,8	94,0	100,3	-0,5
28	Herstellung von Metallerzeugnissen	108,5	107,6	114,8	106,7	-0,8
DJ	Metallerzeugung und -bearbeitung, Herstellung von Metallerzeugnissen	107,6	103,8	103,2	103,1	-0,7
DK/29	Maschinenbau	126,8	116,8	149,0	139,2	+19,2
30	Herstellung von Büromaschinen, Datenverarbeitungsgeräten und -einrichtungen	93,6	86,2	112,3	118,8	+37,8
31	Herstellung von Geräten der Elektrizitätserzeugung, -verteilung u. Ä.	107,1	110,0	112,2	108,8	-1,1
32	Rundfunk- und Nachrichtentechnik	81,0	86,4	64,2	70,6	-18,3
33	Medizin-, Mess-, Steuer- und Regelungstechnik, Optik, Herstellung von Uhren	123,1	126,3	138,3	122,1	-3,3
DL	Herstellung von Büromaschinen, Datenverarbeitungsgeräten und -einrichtungen; Elektrotechnik, Feinmechanik und Optik	97,8	100,7	97,2	97,1	-3,6
34	Herstellung von Kraftwagen und Kraftwagenteilen	113,8	130,8	119,8	123,7	-5,4
361	Herstellung von Möbeln	84,7	89,8	84,7	82,9	-7,7
<b>D</b>	<b>Verarbeitendes Gewerbe</b>	<b>105,1</b>	<b>106,1</b>	<b>109,5</b>	<b>108,7</b>	<b>+2,5</b>
	Vorleistungsgüterproduzenten	102,7	102,8	102,1	102,2	-0,6
	Investitionsgüterproduzenten	114,2	113,8	124,1	123,7	+8,7
	Gebrauchsgüterproduzenten	85,3	92,0	88,0	83,8	-8,9
	Verbrauchsgüterproduzenten	97,5	102,7	111,0	104,8	+2,0



**Produktionsindex im Verarbeitenden Gewerbe  
sowie Bergbau und Gewinnung von Steinen und Erden**







### 3. Produktionsindex<sup>\*)</sup> im Verarbeitenden Gewerbe sowie Bergbau und Gewinnung von Steinen und Erden Nordrhein-Westfalens

Systematik-Nr.	Wirtschaftszweig Hauptgruppe	Ge-	Jahr	September	August	September	Veränderung September 2007 gegenüber September 2006
		wichtung					
Basis 2000 = 100							
<b>C</b>	<b>Bergbau und Gewinnung von Steinen und Erden</b>	<b>2,2</b>	<b>84,5</b>	<b>81,4</b>	<b>87,8</b>	<b>87,8</b>	<b>+7,9</b>
	darunter						
10	Kohlenbergbau, Torfgewinnung	1,7	86,0	80,4	91,4	89,0	+10,7
14	Gewinnung von Steinen und Erden, sonstiger Bergbau	0,5	79,1	84,6	75,4	83,7	-1,1
<b>D</b>	<b>Verarbeitendes Gewerbe</b>	<b>76,5</b>	<b>98,8</b>	<b>104,7</b>	<b>95,1</b>	<b>110,0</b>	<b>+5,1</b>
	davon						
DA	Ernährungsgewerbe und Tabakverarbeitung	5,4	114,4	119,0	100,1	117,2	-1,5
	davon						
15	Ernährungsgewerbe	5,3	115,0	119,7	100,7	118,1	-1,3
16	Tabakverarbeitung	0,1	79,4	80,2	65,9	63,3	-21,1
DB	Textil- und Bekleidungsgewerbe	2,0	73,5	80,6	72,3	82,5	+2,4
	davon						
17	Textilgewerbe	1,5	78,4	83,4	73,5	87,8	+5,3
18	Bekleidungsgewerbe	0,5	57,4	71,3	68,5	65,2	-8,6
DC/19	Ledergewerbe	0,1	60,0	58,4	51,6	61,8	+5,8
DD/20	Holzgewerbe (ohne Herstellung von Möbeln)	1,5	77,2	80,9	69,8	80,0	-1,1
DE	Papier-, Verlags- und Druckgewerbe	6,7	96,3	98,9	84,2	98,2	-0,7
	davon						
21	Papiergewerbe	2,3	103,6	105,0	97,9	106,6	+1,5
22	Verlags- und Druckgewerbe, Vervielfältigung von bespielten Ton-, Bild- und Datenträgern	4,4	92,3	95,7	77,0	93,7	-2,1
DF/23	Kokerei, Mineralölverarbeitung, Herstellung und Verarbeitung von Spalt- und Brutstoffen	0,6	90,3	85,3	93,4	95,4	+11,8
DG/24	Herstellung von chemischen Erzeugnissen	8,2	80,4	77,0	77,8	83,6	+8,6
DH/25	Herstellung von Gummi- und Kunststoffwaren	3,6	101,9	108,9	97,6	110,4	+1,4
DI/26	Glasgewerbe, Herstellung von Keramik, Verarbeitung von Steinen und Erden	2,7	86,9	98,1	87,4	96,1	-2,0
DJ	Metallerzeugung und -bearbeitung, Herstellung von Metallerzeugnissen	19,7	108,4	113,7	106,3	118,0	+3,8
	davon						
27	Metallerzeugung und -bearbeitung	8,9	114,8	118,6	108,9	117,8	-0,7
28	Herstellung von Metallerzeugnissen	10,8	103,0	109,7	104,1	118,3	+7,8
DK/29	Maschinenbau	12,0	104,4	116,9	107,1	137,7	+17,8
DL	Herstellung von Büromaschinen, Datenver- arbeitungsgeräten und -einrichtungen; Elektrotechnik, Feinmechanik und Optik davon	6,3	97,4	102,0	96,8	109,2	+7,1
30	Herstellung von Büromaschinen, Datenver- arbeitungsgeräten und -einrichtungen	0,6	77,3	90,4	77,2	79,5	-12,1
31	Herstellung von Geräten der Elektrizitätser- zeugung, -verteilung u. Ä.	4,1	103,5	107,5	100,7	113,6	+5,7
32	Rundfunk- und Nachrichtentechnik	0,8	63,3	66,5	72,1	85,4	+28,4
33	Medizin-, Mess-, Steuer- und Regelungs- technik, Optik, Herstellung von Uhren	0,8	116,7	119,5	117,6	134,4	+12,5
DM	Fahrzeugbau	4,5	99,8	109,4	89,2	105,2	-3,8
	davon						
34	Herstellung von Kraftwagen und Kraftwagenteilen	4,1	96,6	107,4	87,5	104,0	-3,2
35	Sonstiger Fahrzeugbau	0,4	135,9	131,5	108,1	119,1	-9,4
DN	Herstellung von Möbeln, Schmuck, Musik- instrumenten, Sportgeräten, Spielwaren und sonstigen Erzeugnissen; Recycling davon	3,2	83,3	94,6	77,9	92,3	-2,4
36	Herstellung von Möbeln, Schmuck, Musik- instrumenten, Sportgeräten, Spielwaren und sonstigen Erzeugnissen	3,1	83,0	94,4	77,4	92,1	-2,4
37	Recycling	0,1	95,4	101,2	93,3	97,9	-3,3
<b>C – D</b>	<b>Verarbeitendes Gewerbe sowie Bergbau und Gewinnung von Steinen und Erden</b>	<b>78,7</b>	<b>98,4</b>	<b>104,1</b>	<b>94,9</b>	<b>109,3</b>	<b>+5,0</b>
<b>C – F</b>	<b>Produzierendes Gewerbe (einschl. Bau und Energie)</b>	<b>100</b>	<b>96,2</b>	<b>100,8</b>	<b>93,2</b>	<b>105,5</b>	<b>+4,7</b>
	Vorleistungsgüterproduzenten	38,9	101,0	104,7	97,6	108,0	+3,2
	Investitionsgüterproduzenten	20,8	98,3	108,5	99,1	122,0	+12,4
	Gebrauchsgüterproduzenten	3,9	83,8	95,3	79,1	92,2	-3,3
	Verbrauchsgüterproduzenten	12,8	97,2	101,7	85,3	101,6	-0,1
	Energie	8,9	113,5	103,6	111,2	113,6	+9,7

\*) von Kalenderunregelmäßigkeiten bereinigt

**4. Betriebe, Beschäftigte, geleistete Arbeitsstunden, Bruttoentgelte und Umsatz  
in Nordrhein-Westfalen nach Wirtschaftszweigen**

Systematik-Nr.	Wirtschaftszweig a = September 2007 b = Veränderung gegenüber gleichem Vorjahreszeitraum in %		Betriebe	Beschäftigte	Geleistete Arbeits- stunden	Brutto- entgelte	Gesamtumsatz	
							insgesamt	darunter Auslands- umsatz
			Anzahl		1 000		1 000 EUR	
C	Bergbau und Gewinnung von Steinen und Erden	a	41	38 096	4 182	100 766	219 345	11 904
		b	-4,7	-5,1	-10,5	-5,6	-1,7	-8,4
CA	Kohlenbergbau, Torfgewinnung, Gewinnung von Erdöl und Erdgas, Bergbau auf Uran- und Thoriumerze	a	29	35 820	3 874	93 744	187 827	3 840
		b	-3,3	-5,5	-11,0	-6,0	+1,2	-7,4
CB	Erzbergbau, Gewinnung von Steinen und Erden, sonstiger Bergbau	a	12	2 276	308	7 022	31 518	8 064
		b	-7,7	+0,2	-5,0	+0,1	-16,1	-8,9
D	Verarbeitendes Gewerbe	a	5 253	1 092 172	141 046	3 602 271	27 925 705	12 262 354
		b	+1,9	+1,7	-1,6	+3,8	+2,6	+3,7
DA	Ernährungsgewerbe und Tabak- verarbeitung	a	437	80 656	10 586	200 660	2 363 058	444 084
		b	+1,9	+0,7	-2,5	+1,4	+0,8	+9,8
15	Ernährungsgewerbe	a	434	79 939	10 486	198 730	2 343 702	438 067
		b	+1,9	+0,8	-2,4	+1,4	+0,9	+9,9
15.1	Schlachten und Fleischverarbeitung	a	101	17 884	2 348	38 025	611 591	109 170
		b	-1,0	-2,3	-5,5	-1,3	-5,0	+1,8
15.3	Obst- und Gemüseverarbeitung	a	27	6 376	856	16 603	191 226	39 817
		b	+3,8	+12,3	+9,9	+14,0	+4,3	+8,2
15.7	Herstellung von Futtermitteln	a	20	2 018	305	5 672	76 649	14 956
		b	+5,3	+2,7	+3,8	+1,1	+19,2	+8,0
15.8	Sonstiges Ernährungsgewerbe (ohne Getränkeherstellung)	a	199	38 400	4 874	92 377	728 193	124 499
		b	+6,4	+2,1	-1,3	+3,6	-1,8	+6,2
15.81	Herstellung von Backwaren (ohne Dauerbackwaren)	a	127	17 852	2 285	34 252	223 410	21 044
		b	+11,4	+7,0	+5,0	+6,9	+8,3	+7,7
15.84	Herstellung von Süßwaren (ohne Dauerbackwaren)	a	25	9 620	1 259	24 844	226 032	59 276
		b	-	+2,1	-3,1	-0,8	+1,0	+9,2
15.9	Herstellung von Getränken	a	51	9 289	1 264	27 704	279 297	22 431
		b	-7,3	-4,8	-7,3	-5,9	-12,8	-6,2
15.96	Herstellung von Bier	a	25	5 697	744	17 918	138 046	8 586
		b	-10,7	-4,8	-8,1	-3,9	-14,7	-1,0
15.98	Gewinnung natürlicher Mineralwässer, Herstellung von Erfrischungsgetränken	a	21	3 017	438	7 612	82 558	4 961
		b	-4,5	-5,3	-6,7	-9,0	-12,5	-21,0
16	Tabakverarbeitung	a	3	717	100	1 929	19 356	6 016
		b	-	-2,0	-9,8	+2,8	-7,9	+9,3
DB	Textil- und Bekleidungsindustrie	a	188	27 165	3 518	68 946	566 888	232 963
		b	-3,6	-4,0	-6,2	-2,7	-6,5	-6,0
17	Textilgewerbe	a	142	20 480	2 623	50 204	300 722	120 297
		b	+0,7	+0,1	-3,9	-2,3	-6,2	-6,4
17.2	Weberei	a	29	4 205	578	11 136	67 410	32 140
		b	-	-5,7	-5,7	-5,0	-11,0	-9,8

**Noch: 4. Betriebe, Beschäftigte, geleistete Arbeitsstunden, Bruttoentgelte und Umsatz  
in Nordrhein-Westfalen nach Wirtschaftszweigen**

Systematik-Nr.	Wirtschaftszweig a = September 2007 b = Veränderung gegenüber gleichem Vorjahreszeitraum in %		Betriebe	Beschäftigte	Geleistete Arbeits- stunden	Brutto- entgelte	Gesamtumsatz	
							insgesamt	darunter Auslands- umsatz
			Anzahl		1 000		1 000 EUR	
17.3	Textilveredlung	a	18	2 210	292	5 634	20 058	6 106
		b	–	–2,6	–3,3	–3,8	–15,1	–18,7
17.4	Herstellung von konfektionierten Textil- waren (ohne Bekleidung)	a	34	4 446	515	9 497	66 205	16 546
		b	+3,0	+3,0	–4,4	–1,8	–1,0	–2,4
17.5	Sonstiges Textilgewerbe (ohne Herstellung von Maschenware)	a	49	7 558	970	18 783	113 309	50 957
		b	+2,1	+2,9	–2,9	–0,9	+0,5	+2,1
18	Bekleidungs-gewerbe	a	46	6 685	895	18 742	266 166	112 666
		b	–14,8	–14,6	–12,5	–3,9	–7,0	–5,7
18.22	Herstellung von Oberbekleidung (ohne Arbeits- und Berufsbekleidung)	a	35	5 662	773	16 330	251 242	107 659
		b	–16,7	–15,3	–12,4	–3,9	–3,9	–4,6
DC/19	Leder-gewerbe	a	13	2 009	249	4 688	48 442	20 836
		b	–13,3	–12,3	–19,7	–8,3	–10,3	–2,8
DD/20	Holz-gewerbe (ohne Herstellung von Möbeln)	a	84	13 399	1 818	34 734	252 807	66 398
		b	–	+1,1	–1,6	+0,3	+5,5	+7,3
DE	Papier-, Verlags- und Druck-gewerbe	a	410	69 100	8 543	209 564	1 277 401	366 894
		b	–2,1	–0,5	–2,7	+2,2	–0,7	+0,8
21	Papier-gewerbe	a	162	30 313	3 820	92 660	674 396	292 689
		b	–1,2	–0,6	–3,8	+2,7	+2,4	+3,7
21.1	Herstellung von Holzstoff, Zellstoff, Papier, Karton und Pappe	a	36	9 157	1 205	33 091	286 821	168 672
		b	–2,7	–2,6	–2,4	+3,8	–0,1	+0,9
21.2	Herstellung von Waren aus Papier, Karton und Pappe	a	126	21 156	2 615	59 569	387 575	124 017
		b	–0,8	+0,3	–4,5	+2,1	+4,4	+7,8
21.21	Herstellung von Wellpapier und -pappe sowie von Verpackungsmitteln aus Papier, Karton und Pappe	a	79	11 046	1 336	30 098	201 526	60 828
		b	+1,3	+1,8	–2,9	+3,8	+4,8	+9,2
22	Verlags-gewerbe, Druck-gewerbe, Vervielfältigung von bespielten Ton-, Bild- und Datenträgern	a	248	38 787	4 723	116 904	603 005	74 205
		b	–2,7	–0,4	–1,7	+1,9	–4,0	–9,4
22.1	Verlags-gewerbe	a	101	17 983	2 016	55 535	297 357	15 268
		b	+2,0	–3,1	–5,1	–0,9	–4,2	+5,2
22.2	Druck-gewerbe	a	141	17 799	2 250	53 199	251 675	33 236
		b	–5,4	+2,7	+0,3	+4,5	+4,7	+0,6
DF/23	Kokerei, Mineralölverarbeitung, Herstellung und Verarbeitung von Spalt- und Brutstoffen	a	11	4 944	660	22 051	660 381	62 267
		b	–	+3,3	+2,5	+14,8	+13,3	+16,3
DG/24	Herstellung von chemischen Erzeugnissen	a	323	102 784	13 163	389 871	4 351 046	2 237 490
		b	+1,9	–3,1	–6,1	+0,2	+3,0	+2,3
24.1	Herstellung von chemischen Grundstoffen	a	124	45 011	5 653	179 469	2 869 915	1 557 593
		b	+6,9	–5,5	–9,3	–2,7	+4,5	+2,6
24.3	Herstellung von Anstrichmitteln, Druckfarben und Kitt	a	46	12 591	1 734	46 239	298 019	119 414
		b	–11,5	–2,9	–1,4	–	–9,4	–3,4

**Noch: 4. Betriebe, Beschäftigte, geleistete Arbeitsstunden, Bruttoentgelte und Umsatz  
in Nordrhein-Westfalen nach Wirtschaftszweigen**

Systematik-Nr.	Wirtschaftszweig a = September 2007 b = Veränderung gegenüber gleichem Vorjahreszeitraum in %		Betriebe	Beschäftigte	Geleistete Arbeits- stunden	Brutto- entgelte	Gesamtumsatz	
							insgesamt	darunter Auslands- umsatz
			Anzahl		1 000		1 000 EUR	
24.4	Herstellung von pharmazeutischen Erzeugnissen	a	38	17 542	2 165	65 892	449 859	233 193
		b	–	–2,6	–5,7	+1,2	+4,1	+4,5
24.5	Herstellung von Seifen, Wasch-, Reinigungs- und Körperpflegemitteln	a	40	15 157	1 938	52 151	399 458	140 116
		b	+2,6	–1,4	–5,6	+4,2	+3,1	+1,5
24.51	Herstellung von Seifen, Wasch-, Reinigungs- und Poliermitteln	a	23	11 464	1 428	42 241	323 548	124 845
		b	–	–3,2	–8,6	+4,0	+2,6	+0,4
24.52	Herstellung von Duftstoffen und Körperpflegemitteln	a	17	3 693	510	9 910	75 910	15 271
		b	+6,3	+4,6	+3,8	+5,1	+5,3	+10,9
24.6	Herstellung von sonstigen chemischen Erzeugnissen	a	65	9 369	1 298	32 363	283 636	145 272
		b	+6,6	+4,8	+1,5	+7,9	+3,3	+3,3
DH/25	Herstellung von Gummi- und Kunststoffwaren	a	402	62 636	8 338	175 841	1 071 194	438 590
		b	+4,1	+3,6	–0,1	+3,5	+1,4	+2,9
25.1	Herstellung von Gummiwaren	a	43	8 941	1 211	27 386	181 301	79 898
		b	–	+1,4	+2,6	+5,8	+3,1	+6,0
25.2	Herstellung von Kunststoffwaren	a	359	53 695	7 127	148 455	889 893	358 692
		b	+4,7	+3,9	–0,5	+3,1	+1,1	+2,2
25.21	Herstellung von Platten, Folien, Schläuchen und Profilen aus Kunststoffen	a	93	15 870	2 085	50 259	363 321	175 402
		b	+3,3	+2,3	–1,0	+4,6	–3,6	–4,9
25.22	Herstellung von Verpackungsmitteln aus Kunststoffen	a	49	6 880	924	18 635	117 705	50 502
		b	–	+2,8	–0,3	+3,2	+8,3	+15,4
DI/26	Glasgewerbe, Herstellung von Keramik, Verarbeitung von Steinen und Erden	a	179	27 385	3 725	79 874	532 037	160 663
		b	+2,9	+2,9	+1,0	+1,4	–0,7	–2,9
26.1	Herstellung von Glas und Glaswaren	a	51	10 342	1 375	26 888	171 171	62 952
		b	–	+3,1	+1,2	+3,2	–2,1	–3,8
26.2	Herstellung von keramischen Erzeugnissen (ohne Ziegel und Baukeramik)	a	21	3 107	458	9 287	61 160	28 550
		b	–4,5	–2,3	–5,5	–9,1	–18,0	–19,4
26.5	Herstellung von Zement, Kalk und gebranntem Gips	a	18	2 613	345	8 422	81 929	19 084
		b	–	–0,4	–2,4	+1,2	+8,3	+33,4
26.8	Herstellung von sonstigen Erzeugnissen aus nicht metallischen Mineralien	a	27	5 199	693	17 107	103 068	32 140
		b	+17,4	+11,5	+13,0	+9,4	+2,7	–11,3
DJ	Metallerzeugung und -bearbeitung, Herstellung von Metallerzeugnissen	a	1 278	252 262	32 007	853 528	6 338 703	2 358 950
		b	+3,6	+3,9	+0,9	+5,6	+6,7	+6,5
27	Metallerzeugung und -bearbeitung	a	332	107 027	13 219	407 640	3 772 566	1 438 659
		b	+4,1	+2,9	–0,8	+3,7	+2,9	+0,5
27.1	Erzeugung von Roheisen, Stahl und Ferrolegierungen	a	38	37 309	4 413	171 987	1 515 387	413 217
		b	–2,6	+0,2	–4,0	+1,5	+0,4	–10,1
27.2	Herstellung von Rohren	a	55	16 851	1 971	53 841	525 866	296 599
		b	+10,0	+6,2	+2,8	+2,9	+0,7	–3,7
27.3	Sonstige erste Bearbeitung von Eisen und Stahl	a	69	11 621	1 532	39 629	359 465	129 706
		b	+4,5	+3,5	–0,5	+3,8	+6,9	+5,6



**Noch: 4. Betriebe, Beschäftigte, geleistete Arbeitsstunden, Bruttoentgelte und Umsatz  
in Nordrhein-Westfalen nach Wirtschaftszweigen**

Systematik-Nr.	Wirtschaftszweig a = September 2007 b = Veränderung gegenüber gleichem Vorjahreszeitraum in %		Betriebe	Beschäftigte	Geleistete Arbeits- stunden	Brutto- entgelte	Gesamtumsatz	
							insgesamt	darunter Auslands- umsatz
			Anzahl		1 000		1 000 EUR	
27.4	Erzeugung und erste Bearbeitung von NE-Metallen	a	76	20 536	2 562	73 866	1 008 963	468 214
		b	+2,7	+3,5	-0,3	+6,4	+3,8	+10,7
27.5	Gießereien	a	94	20 710	2 741	68 316	362 885	130 923
		b	+4,4	+4,2	+1,7	+7,4	+11,3	+11,3
27.51	Eisengießereien	a	35	8 654	1 226	30 312	155 574	61 869
		b	+6,1	+1,7	+1,3	+4,8	+11,1	+16,4
28	Herstellung von Metallerzeugnissen	a	946	145 235	18 787	445 888	2 566 137	920 291
		b	+3,5	+4,7	+2,0	+7,3	+12,7	+17,3
28.1	Stahl- und Leichtmetallbau	a	141	17 743	2 362	50 085	324 079	85 845
		b	+1,4	+6,9	+2,8	+8,4	+4,3	-1,8
28.3	Herstellung von Dampfkesseln (ohne Zentralheizungskessel)	a	46	8 082	1 161	34 230	288 551	98 392
		b	-4,2	+6,0	+8,4	+11,0	+141,9	+164,6
28.4	Herstellung von Schmiede-, Press-, Zieh- und Stanzteilen, gewalzten Ringen und pulvermetallurgischen Erzeugnissen	a	164	32 228	4 187	105 755	615 378	218 836
		b	+3,1	+4,4	+2,6	+10,4	+8,8	+17,3
28.6	Herstellung von Schneidwaren, Werk- zeugen, Schlössern und Beschlägen	a	195	37 138	4 513	111 661	533 121	218 717
		b	+2,1	+2,0	-0,3	+3,7	+1,0	-1,2
28.7	Herstellung von sonstigen Metallwaren	a	208	30 315	3 968	92 055	550 254	229 598
		b	+3,5	+4,0	-0,2	+4,8	+5,7	+16,3
DK/29	Maschinenbau	a	911	193 116	25 710	712 135	4 185 627	2 646 111
		b	+2,1	+4,3	+1,6	+7,9	+8,4	+9,9
29.1	Herstellung von Maschinen für die Erzeugung und Nutzung von mechanischer Energie (ohne Motoren für Luft- und Straßenfahrzeuge)	a	203	57 937	7 702	211 194	1 240 430	713 441
		b	+0,5	+5,3	+2,0	+9,9	+13,1	+17,7
29.13	Herstellung von Armaturen	a	79	17 022	2 194	55 739	374 940	178 148
		b	+1,3	+1,5	-4,7	+2,5	-1,2	+0,9
29.2	Herstellung von sonstigen Maschinen für unspezifische Verwendung	a	289	48 896	6 653	184 358	1 041 078	611 091
		b	+4,0	+4,3	+1,7	+8,1	+13,4	+21,2
29.3	Herstellung von land- und forstwirtschaftlichen Maschinen	a	20	5 798	618	18 785	128 195	75 565
		b	+5,3	+6,1	-	+4,7	+12,7	+11,1
29.4	Herstellung von Werkzeugmaschinen	a	88	15 954	2 157	59 114	268 797	162 875
		b	-3,3	+4,0	+1,2	+9,1	+2,2	+5,0
29.5	Herstellung von Maschinen für sonstige bestimmte Wirtschaftszweige	a	281	50 395	6 802	191 837	1 227 860	914 083
		b	+3,3	+3,8	+2,4	+7,5	+6,7	+3,5
29.7	Herstellung von Haushaltsgeräten, anderweitig nicht genannt	a	24	13 331	1 672	44 277	269 225	161 501
		b	-	+2,4	-2,6	-	-11,8	-11,2
DL	Herstellung von Büromaschinen, Daten- verarbeitungsgeräten und -einrichtungen; Elektrotechnik, Feinmechanik und Optik	a	555	125 132	15 971	414 805	2 311 675	1 064 860
		b	+3,7	+1,5	-3,2	+3,1	-1,9	-2,1

**Noch: 4. Betriebe, Beschäftigte, geleistete Arbeitsstunden, Bruttoentgelte und Umsatz  
in Nordrhein-Westfalen nach Wirtschaftszweigen**

Systematik-Nr.	Wirtschaftszweig a = September 2007 b = Veränderung gegenüber gleichem Vorjahreszeitraum in %		Betriebe	Beschäftigte	Geleistete Arbeits- stunden	Brutto- entgelte	Gesamtumsatz	
							insgesamt	darunter Auslands- umsatz
30	Herstellung von Büromaschinen, Datenver- arbeitungsgeräten und -einrichtungen	a	24	6 224	705	21 217	156 864	67 378
		b	+4,3	-4,1	-11,7	+4,0	-17,5	-11,8
31	Herstellung von Geräten der Elektrizitäts- erzeugung, -verteilung u.Ä.	a	329	83 517	10 495	272 699	1 447 677	592 600
		b	+2,5	+1,9	-3,0	+2,4	+5,3	+11,5
31.2	Herstellung von Elektrizitätsverteilungs- und -schaltanlagen	a	141	36 823	4 572	119 689	571 276	213 617
		b	+4,4	+4,5	-0,5	+3,4	+2,9	+9,8
31.6	Herstellung von elektrischen Ausrüstungen, anderweitig nicht genannt	a	71	22 446	2 771	77 133	399 026	161 333
		b	+1,4	-3,8	-8,0	-2,8	+1,9	+7,0
32	Rundfunk- und Nachrichtentechnik	a	60	14 563	2 017	53 325	429 854	270 814
		b	+17,6	-3,8	-6,7	+2,1	-18,2	-23,5
32.2	Herstellung von Geräten und Einrichtungen der Telekommunikationstechnik	a	29	8 676	1 151	36 956	346 150	230 609
		b	+16,0	-15,3	-19,6	-1,6	-24,0	-29,2
33	Medizin-, Mess-, Steuer- und Regelungs- technik, Optik, Herstellung von Uhren	a	142	20 828	2 754	67 565	277 280	134 069
		b	+1,4	+5,6	+1,4	+6,4	+4,2	+6,5
33.2	Herstellung von Mess-, Kontroll-, Navigati- ons- u.ä. Instrumenten und Vorrichtungen	a	86	13 249	1 781	45 669	182 400	97 834
		b	+7,5	+9,2	+5,7	+8,2	+4,3	+9,0
DM	Fahrzeugbau	a	208	91 360	11 522	329 058	3 184 200	1 927 420
		b	+0,5	+1,2	-4,5	+2,5	-4,4	-1,9
34	Herstellung von Kraftwagen und Kraftwagenteilen	a	166	80 910	10 204	293 777	3 053 226	1 879 650
		b	+1,2	+1,4	-4,1	+2,1	-3,8	-2,2
35	Sonstiger Fahrzeugbau	a	42	10 450	1 318	35 281	130 974	47 770
		b	-2,3	-0,6	-7,2	+5,7	-15,3	+9,5
DN	Herstellung von Möbeln, Schmuck, Musik- instrumenten, Sportgeräten, Spielwaren und sonstigen Erzeugnissen; Recycling	a	254	40 224	5 236	106 518	782 246	234 829
		b	-1,6	-1,6	-5,0	-1,0	-3,0	+6,3
36	Herstellung von Möbeln, Schmuck, Musik- instrumenten, Sportgeräten, Spielwaren und sonstigen Erzeugnissen	a	243	39 361	5 112	103 737	717 967	212 193
		b	-1,6	-1,6	-4,9	+0,1	-1,5	+8,0
36.1	Herstellung von Möbeln	a	206	34 206	4 441	90 481	628 068	180 608
		b	-1,9	-1,9	-5,7	+0,4	-1,2	+10,3
37	Recycling	a	11	863	123	2 781	64 279	22 635
		b	-	-1,4	-9,5	-30,6	-16,5	-7,7
	<b>Insgesamt</b>	<b>a</b>	<b>5 294</b>	<b>1 130 268</b>	<b>145 228</b>	<b>3 703 036</b>	<b>28 145 050</b>	<b>12 274 258</b>
		<b>b</b>	<b>+1,8</b>	<b>+1,5</b>	<b>-1,9</b>	<b>+3,5</b>	<b>+2,5</b>	<b>+3,6</b>

### 5. Umsatz in Nordrhein-Westfalen nach Wirtschaftszweigen

Systematik-Nr.	Wirtschaftszweig a = September 2007 b = Veränderung gegenüber gleichem Vorjahreszeitraum in %		Gesamtumsatz	Auslandsumsatz		Anteil Auslandsumsatz am Gesamtumsatz (Exportquote) %
				insgesamt	darunter Eurozone	
				1 000 EUR		
C	Bergbau und Gewinnung von Steinen und Erden	a	219 345	11 904	10 706	5,4
		b	-1,7	-8,4	-8,2	x
CA	Kohlenbergbau, Torfgewinnung, Gewinnung von Erdöl und Erdgas, Bergbau auf Uran- und Thoriumerze	a	187 827	3 840	3 079	2,0
		b	+1,2	-7,4	-5,6	x
CB	Erzbergbau, Gewinnung von Steinen und Erden, sonstiger Bergbau	a	31 518	8 064	7 626	25,6
		b	-16,1	-8,9	-9,2	x
D	Verarbeitendes Gewerbe	a	27 925 705	12 262 354	6 534 751	43,9
		b	+2,6	+3,7	+7,6	x
DA	Ernährungsgewerbe und Tabak- verarbeitung	a	2 363 058	444 084	331 613	18,8
		b	+0,8	+9,8	+8,0	x
15	Ernährungsgewerbe	a	2 343 702	438 067	.	18,7
		b	+0,9	+9,9	.	x
15.1	Schlachten und Fleischverarbeitung	a	611 591	109 170	90 012	17,9
		b	-5,0	+1,8	-1,4	x
15.3	Obst- und Gemüseverarbeitung	a	191 226	39 817	.	20,8
		b	+4,3	+8,2	.	x
15.7	Herstellung von Futtermitteln	a	76 649	14 956	11 244	19,5
		b	+19,2	+8,0	+19,8	x
15.8	Sonstiges Ernährungsgewerbe (ohne Getränkeherstellung)	a	728 193	124 499	73 630	17,1
		b	-1,8	+6,2	+2,8	x
15.81	Herstellung von Backwaren (ohne Dauerbackwaren)	a	223 410	21 044	15 432	9,4
		b	+8,3	+7,7	+0,1	x
15.84	Herstellung von Süßwaren (ohne Dauerbackwaren)	a	226 032	59 276	22 024	26,2
		b	+1,0	+9,2	+12,1	x
15.9	Herstellung von Getränken	a	279 297	22 431	18 638	8,0
		b	-12,8	-6,2	-5,3	x
15.96	Herstellung von Bier	a	138 046	8 586	7 603	6,2
		b	-14,7	-1,0	+1,9	x
15.98	Gewinnung natürlicher Mineralwässer, Herstellung von Erfrischungsgetränken	a	82 558	4 961	4 953	6,0
		b	-12,5	-21,0	-21,1	x
16	Tabakverarbeitung	a	19 356	6 016	.	31,1
		b	-7,9	+9,3	.	x
DB	Textil- und Bekleidungsgewerbe	a	566 888	232 963	154 266	41,1
		b	-6,5	-6,0	-8,9	x
17	Textilgewerbe	a	300 722	120 297	77 114	40,0
		b	-6,2	-6,4	-6,7	x
17.2	Weberei	a	67 410	32 140	22 444	47,7
		b	-11,0	-9,8	-7,7	x

### Noch: 5. Umsatz in Nordrhein-Westfalen nach Wirtschaftszweigen

Systematik-Nr.	Wirtschaftszweig a = September 2007 b = Veränderung gegenüber gleichem Vorjahreszeitraum in %		Gesamtumsatz	Auslandsumsatz		Anteil Auslandsumsatz am Gesamtumsatz (Exportquote)
				insgesamt	darunter Eurozone	
				1 000 EUR		
17.3	Textilveredlung	a	20 058	6 106	4 465	30,4
		b	-15,1	-18,7	-10,0	x
17.4	Herstellung von konfektionierten Textilwaren (ohne Bekleidung)	a	66 205	16 546	11 374	25,0
		b	-1,0	-2,4	+2,3	x
17.5	Sonstiges Textilgewerbe (ohne Herstellung von Maschenware)	a	113 309	50 957	28 631	45,0
		b	+0,5	+2,1	+1,9	x
18	Bekleidungs-gewerbe	a	266 166	112 666	77 152	42,3
		b	-7,0	-5,7	-10,9	x
18.22	Herstellung von Oberbekleidung (ohne Arbeits- und Berufsbekleidung)	a	251 242	107 659	74 024	42,9
		b	-3,9	-4,6	-10,1	x
DC/19	Ledergewerbe	a	48 442	20 836	12 873	43,0
		b	-10,3	-2,8	+8,2	x
DD/20	Holzgewerbe (ohne Herstellung von Möbeln)	a	252 807	66 398	45 977	26,3
		b	+5,5	+7,3	+9,9	x
DE	Papier-, Verlags- und Druckgewerbe	a	1 277 401	366 894	253 670	28,7
		b	-0,7	+0,8	-1,2	x
21	Papiergewerbe	a	674 396	292 689	197 837	43,4
		b	+2,4	+3,7	+1,8	x
21.1	Herstellung von Holzstoff, Zellstoff, Papier, Karton und Pappe	a	286 821	168 672	104 524	58,8
		b	-0,1	+0,9	-1,2	x
21.2	Herstellung von Waren aus Papier, Karton und Pappe	a	387 575	124 017	93 313	32,0
		b	+4,4	+7,8	+5,5	x
21.21	Herstellung von Wellpapier und -pappe sowie von Verpackungsmitteln aus Papier, Karton und Pappe	a	201 526	60 828	49 495	30,2
		b	+4,8	+9,2	+8,5	x
22	Verlagsgewerbe, Druckgewerbe, Vervielfältigung von bespielten Ton-, Bild- und Datenträgern	a	603 005	74 205	55 833	12,3
		b	-4,0	-9,4	-10,5	x
22.1	Verlagsgewerbe	a	297 357	15 268	10 078	5,1
		b	-4,2	+5,2	+8,5	x
22.2	Druckgewerbe	a	251 675	33 236	23 587	13,2
		b	+4,7	+0,6	+4,5	x
DF/23	Kokerei, Mineralölverarbeitung, Herstellung und Verarbeitung von Spalt- und Brutstoffen	a	660 381	62 267	41 778	9,4
		b	+13,3	+16,3	+19,1	x
DG/24	Herstellung von chemischen Erzeugnissen	a	4 351 046	2 237 490	1 254 651	51,4
		b	+3,0	+2,3	-	x
24.1	Herstellung von chemischen Grundstoffen	a	2 869 915	1 557 593	859 779	54,3
		b	+4,5	+2,6	-0,5	x
24.3	Herstellung von Anstrichmitteln, Druckfarben und Kitt	a	298 019	119 414	77 219	40,1
		b	-9,4	-3,4	-2,5	x

### Noch: 5. Umsatz in Nordrhein-Westfalen nach Wirtschaftszweigen

Systematik-Nr.	Wirtschaftszweig a = September 2007 b = Veränderung gegenüber gleichem Vorjahreszeitraum in %		Gesamtumsatz	Auslandsumsatz		Anteil Auslandsumsatz am Gesamtumsatz (Exportquote)
				insgesamt	darunter Eurozone	
				1 000 EUR		
24.4	Herstellung von pharmazeutischen Erzeugnissen	a	449 859	233 193	124 167	51,8
		b	+4,1	+4,5	+1,8	x
24.5	Herstellung von Seifen, Wasch-, Reinigungs- und Körperpflegemitteln	a	399 458	140 116	89 318	35,1
		b	+3,1	+1,5	+0,6	x
24.51	Herstellung von Seifen, Wasch-, Reinigungs- und Poliermitteln	a	323 548	124 845	83 256	38,6
		b	+2,6	+0,4	+0,9	x
24.52	Herstellung von Duftstoffen und Körperpflegemitteln	a	75 910	15 271	6 062	20,1
		b	+5,3	+10,9	-3,2	x
24.6	Herstellung von sonstigen chemischen Erzeugnissen	a	283 636	145 272	71 297	51,2
		b	+3,3	+3,3	+8,5	x
DH/25	Herstellung von Gummi- und Kunststoffwaren	a	1 071 194	438 590	252 846	40,9
		b	+1,4	+2,9	+6,2	x
25.1	Herstellung von Gummiwaren	a	181 301	79 898	44 608	44,1
		b	+3,1	+6,0	+48,6	x
25.2	Herstellung von Kunststoffwaren	a	889 893	358 692	208 238	40,3
		b	+1,1	+2,2	+0,1	x
25.21	Herstellung von Platten, Folien, Schläuchen und Profilen aus Kunststoffen	a	363 321	175 402	98 463	48,3
		b	-3,6	-4,9	-7,2	x
25.22	Herstellung von Verpackungsmitteln aus Kunststoffen	a	117 705	50 502	33 504	42,9
		b	+8,3	+15,4	+10,9	x
DI/26	Glasgewerbe, Herstellung von Keramik, Verarbeitung von Steinen und Erden	a	532 037	160 663	97 876	30,2
		b	-0,7	-2,9	+5,9	x
26.1	Herstellung von Glas und Glaswaren	a	171 171	62 952	39 564	36,8
		b	-2,1	-3,8	-6,6	x
26.2	Herstellung von keramischen Erzeugnissen (ohne Ziegel und Baukeramik)	a	61 160	28 550	10 842	46,7
		b	-18,0	-19,4	-9,1	x
26.5	Herstellung von Zement, Kalk und gebranntem Gips	a	81 929	19 084	15 760	23,3
		b	+8,3	+33,4	+29,7	x
26.8	Herstellung von sonstigen Erzeugnissen aus nicht metallischen Mineralien	a	103 068	32 140	16 949	31,2
		b	+2,7	-11,3	+10,4	x
DJ	Metallerzeugung und -bearbeitung, Herstellung von Metallerzeugnissen	a	6 338 703	2 358 950	1 413 337	37,2
		b	+6,7	+6,5	+9,1	x
27	Metallerzeugung und -bearbeitung	a	3 772 566	1 438 659	863 208	38,1
		b	+2,9	+0,5	+7,3	x
27.1	Erzeugung von Roheisen, Stahl und Ferrolegierungen	a	1 515 387	413 217	214 285	27,3
		b	+0,4	-10,1	-10,7	x
27.2	Herstellung von Rohren	a	525 866	296 599	181 624	56,4
		b	+0,7	-3,7	+13,7	x
27.3	Sonstige erste Bearbeitung von Eisen und Stahl	a	359 465	129 706	85 537	36,1
		b	+6,9	+5,6	+12,5	x

### Noch: 5. Umsatz in Nordrhein-Westfalen nach Wirtschaftszweigen

Systematik-Nr.	Wirtschaftszweig a = September 2007 b = Veränderung gegenüber gleichem Vorjahreszeitraum in %		Gesamtumsatz	Auslandsumsatz		Anteil Auslandsumsatz am Gesamtumsatz (Exportquote)
				insgesamt	darunter Eurozone	
				1 000 EUR		
27.4	Erzeugung und erste Bearbeitung von NE-Metallen	a	1 008 963	468 214	298 381	46,4
		b	+3,8	+10,7	+16,9	x
27.5	Gießereien	a	362 885	130 923	83 382	36,1
		b	+11,3	+11,3	+13,4	x
27.51	Eisengießereien	a	155 574	61 869	39 246	39,8
		b	+11,1	+16,4	+32,4	x
28	Herstellung von Metallerzeugnissen	a	2 566 137	920 291	550 129	35,9
		b	+12,7	+17,3	+11,9	x
28.1	Stahl- und Leichtmetallbau	a	324 079	85 845	58 292	26,5
		b	+4,3	-1,8	-2,4	x
28.3	Herstellung von Dampfkesseln (ohne Zentralheizungskessel)	a	288 551	98 392	6 913	34,1
		b	+141,9	+164,6	-29,4	x
28.4	Herstellung von Schmiede-, Press-, Zieh- und Stanzteilen, gewalzten Ringen und pulvermetallurgischen Erzeugnissen	a	615 378	218 836	151 557	35,6
		b	+8,8	+17,3	+22,7	x
28.6	Herstellung von Schneidwaren, Werk- zeugen, Schlössern und Beschlägen	a	533 121	218 717	141 776	41,0
		b	+1,0	-1,2	+5,6	x
28.7	Herstellung von sonstigen Metallwaren	a	550 254	229 598	156 808	41,7
		b	+5,7	+16,3	+14,4	x
DK/29	Maschinenbau	a	4 185 627	2 646 111	973 408	63,2
		b	+8,4	+9,9	+33,8	x
29.1	Herstellung von Maschinen für die Erzeugung und Nutzung von mechanischer Energie (ohne Motoren für Luft- und Straßenfahrzeuge)	a	1 240 430	713 441	290 970	57,5
		b	+13,1	+17,7	+20,8	x
29.13	Herstellung von Armaturen	a	374 940	178 148	86 599	47,5
		b	-1,2	+0,9	+5,8	x
29.2	Herstellung von sonstigen Maschinen für unspezifische Verwendung	a	1 041 078	611 091	355 488	58,7
		b	+13,4	+21,2	+95,5	x
29.3	Herstellung von land- und forstwirtschaftlichen Maschinen	a	128 195	75 565	29 844	58,9
		b	+12,7	+11,1	+48,0	x
29.4	Herstellung von Werkzeugmaschinen	a	268 797	162 875	65 712	60,6
		b	+2,2	+5,0	+9,0	x
29.5	Herstellung von Maschinen für sonstige bestimmte Wirtschaftszweige	a	1 227 860	914 083	160 655	74,4
		b	+6,7	+3,5	+15,9	x
29.7	Herstellung von Haushaltsgeräten, anderweitig nicht genannt	a	269 225	161 501	66 811	60,0
		b	-11,8	-11,2	-15,6	x
DL	Herstellung von Büromaschinen, Daten- verarbeitungsgeräten und -einrichtungen; Elektrotechnik, Feinmechanik und Optik	a	2 311 675	1 064 860	665 403	46,1
		b	-1,9	-2,1	+4,2	x

### Noch: 5. Umsatz in Nordrhein-Westfalen nach Wirtschaftszweigen

Systematik-Nr.	Wirtschaftszweig a = September 2007 b = Veränderung gegenüber gleichem Vorjahreszeitraum in %		Gesamtumsatz	Auslandsumsatz		Anteil Auslandsumsatz am Gesamtumsatz (Exportquote)
				insgesamt	darunter Eurozone	
				1 000 EUR		%
30	Herstellung von Büromaschinen, Datenver- arbeitungsgeräten und -einrichtungen	a	156 864	67 378	32 341	43,0
		b	-17,5	-11,8	+12,5	x
31	Herstellung von Geräten der Elektrizitäts- erzeugung, -verteilung u.Ä.	a	1 447 677	592 600	328 764	40,9
		b	+5,3	+11,5	+11,7	x
31.2	Herstellung von Elektrizitätsverteilungs- und -schalteneinrichtungen	a	571 276	213 617	113 881	37,4
		b	+2,9	+9,8	+21,3	x
31.6	Herstellung von elektrischen Ausrüstungen, anderweitig nicht genannt	a	399 026	161 333	94 813	40,4
		b	+1,9	+7,0	+6,8	x
32	Rundfunk- und Nachrichtentechnik	a	429 854	270 814	240 352	63,0
		b	-18,2	-23,5	-3,9	x
32.2	Herstellung von Geräten und Einrichtungen der Telekommunikationstechnik	a	346 150	230 609	217 897	66,6
		b	-24,0	-29,2	-6,6	x
33	Medizin-, Mess-, Steuer- und Regelungs- technik, Optik, Herstellung von Uhren	a	277 280	134 069	63 946	48,4
		b	+4,2	+6,5	-2,7	x
33.2	Herstellung von Mess-, Kontroll-, Navigati- ons- u.ä. Instrumenten und Vorrichtungen	a	182 400	97 834	45 371	53,6
		b	+4,3	+9,0	-2,1	x
DM	Fahrzeugbau	a	3 184 200	1 927 420	870 100	60,5
		b	-4,4	-1,9	+2,6	x
34	Herstellung von Kraftwagen und Kraftwagenteilen	a	3 053 226	1 879 650	841 867	61,6
		b	-3,8	-2,2	+1,5	x
35	Sonstiger Fahrzeugbau	a	130 974	47 770	28 233	36,5
		b	-15,3	+9,5	+50,7	x
DN	Herstellung von Möbeln, Schmuck, Musik- instrumenten, Sportgeräten, Spielwaren und sonstigen Erzeugnissen; Recycling	a	782 246	234 829	166 954	30,0
		b	-3,0	+6,3	+7,6	x
36	Herstellung von Möbeln, Schmuck, Musik- instrumenten, Sportgeräten, Spielwaren und sonstigen Erzeugnissen	a	717 967	212 193	149 117	29,6
		b	-1,5	+8,0	+8,9	x
36.1	Herstellung von Möbeln	a	628 068	180 608	131 248	28,8
		b	-1,2	+10,3	+9,0	x
37	Recycling	a	64 279	22 635	17 837	35,2
		b	-16,5	-7,7	-1,5	x
	<b>Insgesamt</b>	<b>a</b>	<b>28 145 050</b>	<b>12 274 258</b>	<b>6 545 456</b>	<b>43,6</b>
<b>b</b>		<b>+2,5</b>	<b>+3,6</b>	<b>+7,6</b>	<b>x</b>	

**6. Betriebe, Beschäftigte, geleistete Arbeitsstunden, Bruttoentgelte und Umsatz  
des Verarbeitenden Gewerbes sowie des Bergbaus und der Gewinnung  
von Steinen und Erden nach Verwaltungsbezirken**

**Berichtsmonat September 2007**

Verwaltungsbezirk	Betriebe	Beschäftigte	Geleistete Arbeits- stunden	Brutto- entgelte	Gesamtumsatz	
					insgesamt	darunter Auslands- umsatz
	Anzahl		1 000	1 000 EUR		
<b>Kreisfreie Städte</b>						
Düsseldorf	90	37 602	4 664	140 462	1 114 713	528 436
Duisburg	74	35 400	4 333	147 545	1 092 107	303 417
Essen	94	17 513	2 350	66 646	456 371	110 646
Krefeld	71	19 899	2 491	76 202	692 416	315 007
Mönchengladbach	70	14 366	1 899	47 972	296 230	156 348
Mülheim an der Ruhr	39	10 886	1 411	40 027	234 654	91 873
Oberhausen	34	7 469	1 026	29 899	289 778	194 639
Remscheid	80	13 674	1 793	46 858	262 830	148 540
Solingen	68	10 571	1 341	31 943	170 209	63 008
Wuppertal	103	23 954	3 000	81 655	323 653	157 153
<b>Kreise</b>						
Kleve	65	9 800	1 302	27 928	229 715	119 196
Mettmann	220	38 621	5 010	130 667	750 332	295 199
Rhein-Kreis Neuss	96	25 438	3 294	95 936	908 015	507 554
Viersen	92	14 589	1 910	43 520	277 961	72 899
Wesel	89	19 431	2 430	60 313	462 447	218 585
<b>Reg.-Bez. Düsseldorf</b>	<b>1 285</b>	<b>299 213</b>	<b>38 254</b>	<b>1 067 572</b>	<b>7 561 432</b>	<b>3 282 501</b>
<b>Kreisfreie Städte</b>						
Aachen	58	17 615	2 355	55 076	344 235	146 182
Bonn	40	8 307	1 113	28 852	122 263	49 418
Köln	140	47 840	6 401	194 466	2 496 896	1 152 087
Leverkusen	30	13 642	1 714	55 089	589 765	418 343
<b>Kreise</b>						
Aachen	77	17 704	2 434	54 675	421 388	200 620
Düren	79	15 978	2 087	51 252	275 672	139 672
Rhein-Erft-Kreis	70	19 461	2 565	69 736	861 226	278 335
Euskirchen	46	8 897	1 214	26 933	173 133	52 857
Heinsberg	59	8 234	1 049	22 491	156 879	74 698
Oberbergischer Kreis	141	28 078	3 695	89 529	602 838	278 580
Rheinisch-Bergischer Kreis	70	12 236	1 541	38 157	192 090	77 217
Rhein-Sieg-Kreis	118	19 855	2 530	62 004	410 425	181 334
<b>Reg.-Bez. Köln</b>	<b>928</b>	<b>217 847</b>	<b>28 696</b>	<b>748 262</b>	<b>6 646 811</b>	<b>3 049 343</b>
<b>Kreisfreie Städte</b>						
Bottrop	24	8 368	983	21 665	133 030	24 730
Gelsenkirchen	48	10 015	1 302	35 683	318 267	115 351
Münster	44	9 703	1 396	32 905	276 409	105 163



**Noch: 6. Betriebe, Beschäftigte, geleistete Arbeitsstunden, Bruttoentgelte und Umsatz  
des Verarbeitenden Gewerbes sowie des Bergbaus und der Gewinnung  
von Steinen und Erden nach Verwaltungsbezirken**

**Berichtsmonat September 2007**

Verwaltungsbezirk	Betriebe	Beschäftigte	Geleistete Arbeits- stunden	Brutto- entgelte	Gesamtumsatz	
					insgesamt	darunter Auslands- umsatz
	Anzahl		1 000	1 000 EUR		
<b>Kreise</b>						
Borken	170	29 824	3 894	85 543	555 494	206 233
Coesfeld	65	9 529	1 194	25 623	292 951	96 922
Recklinghausen	102	24 674	3 066	78 686	876 227	405 239
Steinfurt	157	30 266	3 739	82 912	589 689	252 317
Warendorf	104	25 429	3 268	85 995	512 032	218 528
<b>Reg.-Bez. Münster</b>	<b>714</b>	<b>147 808</b>	<b>18 842</b>	<b>449 012</b>	<b>3 554 099</b>	<b>1 424 482</b>
<b>Kreisfreie Stadt</b>						
Bielefeld	109	20 730	2 629	66 519	395 888	157 245
<b>Kreise</b>						
Gütersloh	209	47 082	5 945	139 027	1 028 550	367 379
Herford	159	26 370	3 402	69 414	496 545	163 899
Höxter	55	8 911	1 209	22 239	158 864	46 333
Lippe	126	25 304	3 148	72 904	414 826	173 584
Minden-Lübbecke	145	26 436	3 370	75 164	533 317	190 022
Paderborn	115	23 946	2 924	71 696	445 716	160 406
<b>Reg.-Bez. Detmold</b>	<b>918</b>	<b>178 779</b>	<b>22 628</b>	<b>516 963</b>	<b>3 473 707</b>	<b>1 258 867</b>
<b>Kreisfreie Städte</b>						
Bochum	77	21 889	2 749	86 786	1 135 260	756 571
Dortmund	95	19 609	2 766	81 269	486 962	249 248
Hagen	71	13 574	1 795	48 054	388 882	137 580
Hamm	41	10 302	1 265	29 484	241 556	93 969
Herne	33	12 720	1 240	31 781	134 523	74 205
<b>Kreise</b>						
Ennepe-Ruhr-Kreis	151	26 837	3 441	88 871	591 748	286 642
Hochsauerlandkreis	148	26 446	3 338	73 954	489 870	165 437
Märkischer Kreis	338	57 294	7 511	178 224	1 106 364	459 190
Olpe	117	20 273	2 617	58 774	365 265	117 717
Siegen-Wittgenstein	160	31 464	4 101	102 891	918 201	535 332
Soest	112	25 922	3 423	78 056	563 884	229 008
Unna	106	20 291	2 562	63 082	486 487	154 167
<b>Reg.-Bez. Arnsberg</b>	<b>1 449</b>	<b>286 621</b>	<b>36 807</b>	<b>921 227</b>	<b>6 909 001</b>	<b>3 259 065</b>
<b>Nordrhein-Westfalen</b>	<b>5 294</b>	<b>1 130 268</b>	<b>145 228</b>	<b>3 703 036</b>	<b>28 145 050</b>	<b>12 274 258</b>

**7. Betriebe, Beschäftigte und Umsatz in Nordrhein-Westfalen  
nach fachlichen Betriebsteilen**

Systematik-Nr.	Wirtschaftszweig a = September 2007 b = Veränderung gegenüber gleichem Vorjahreszeitraum in %		Betriebs- teile	Beschäftigte	Umsatz		
					insgesamt	darunter	
						Auslandsumsatz	
Anzahl				1 000 EUR		%	
C	Bergbau und Gewinnung von Steinen und Erden	a	57	38 318	212 538	11 871	5,6
		b	-5,0	-4,9	+8,6	-9,0	x
CA	Kohlenbergbau, Torfgewinnung, Gewinnung von Erdöl und Erdgas, Bergbau auf Uran- und Thoriumerze	a	29	35 794	180 052	3 840	2,1
		b	-3,3	-5,4	+12,5	-7,4	x
CB	Erzbergbau, Gewinnung von Steinen und Erden, sonstiger Bergbau	a	28	2 524	32 485	8 030	24,7
		b	-6,7	+2,5	-8,7	-9,8	x
D	Verarbeitendes Gewerbe	a	7 326	1 066 476	24 984 755	10 939 925	43,8
		b	+1,4	+1,7	+1,9	+1,9	x
DA	Ernährungsgewerbe und Tabak- verarbeitung	a	583	76 605	2 056 673	392 988	19,1
		b	+0,9	+1,1	+0,3	+6,7	x
15	Ernährungsgewerbe	a	580	75 895	2 038 563	386 972	19,0
		b	+0,9	+1,2	+0,3	+6,7	x
15.1	Schlachten und Fleischverarbeitung	a	120	16 424	573 071	106 860	18,6
		b	-2,4	+0,4	-5,7	+0,3	x
15.3	Obst- und Gemüseverarbeitung	a	44	5 597	158 626	35 442	22,3
		b	-	-0,4	-3,7	+3,8	x
15.7	Herstellung von Futtermitteln	a	23	1 788	54 064	.	.
		b	-	+1,7	+23,8	.	x
15.8	Sonstiges Ernährungsgewerbe (ohne Getränkeherstellung)	a	264	37 583	660 280	117 743	17,8
		b	+5,2	+3,3	+2,5	+5,7	x
15.81	Herstellung von Backwaren (ohne Dauerbackwaren)	a	130	17 510	207 817	19 698	9,5
		b	+12,1	+7,0	+11,4	+11,3	x
15.84	Herstellung von Süßwaren (ohne Dauerbackwaren)	a	32	9 771	206 037	63 147	30,6
		b	+3,2	+0,7	-0,5	+9,9	x
15.9	Herstellung von Getränken	a	57	8 293	247 639	21 198	8,6
		b	-6,6	-4,7	-11,5	+13,5	x
15.96	Herstellung von Bier	a	25	5 071	130 930	8 377	6,4
		b	-10,7	-4,0	-14,1	+9,0	x
15.98	Gewinnung natürlicher Mineralwässer, Herstellung von Erfrischungsgetränken	a	26	2 779	77 008	3 980	5,2
		b	-	-6,2	-13,2	-26,0	x
16	Tabakverarbeitung	a	3	710	18 110	6 016	33,2
		b	-	-2,1	-5,9	+9,3	x
DB	Textil- und Bekleidungsgewerbe	a	263	27 132	541 554	224 230	41,4
		b	-6,4	-5,3	-6,4	-6,2	x
17	Textilgewerbe	a	207	20 503	293 002	118 124	40,3
		b	-3,3	-1,9	-6,3	-5,1	x
17.2	Weberei	a	48	4 581	61 572	29 650	48,2
		b	-7,7	-6,8	-10,6	-10,7	x

**Noch: 7. Betriebe, Beschäftigte und Umsatz in Nordrhein-Westfalen  
nach fachlichen Betriebsteilen**

Systematik-Nr.	Wirtschaftszweig a = September 2007 b = Veränderung gegenüber gleichem Vorjahreszeitraum in %	Betriebs- teile	Beschäftigte	Umsatz		
				insgesamt	darunter Auslandsumsatz	
					1 000 EUR	
Anzahl						
17.3	Textilveredlung	a	2 528	21 154	6 519	30,8
		b	+4,0	+7,3	-12,0	-16,5
17.4	Herstellung von konfektionierten Textil- waren (ohne Bekleidung)	a	3 516	59 433	14 143	23,8
		b	-4,3	-6,8	-3,9	-5,3
17.5	Sonstiges Textilgewerbe (ohne Herstellung von Maschenware)	a	7 618	115 472	50 608	43,8
		b	-	+2,2	+0,9	+4,8
18	Bekleidungs-gewerbe	a	6 629	248 552	106 106	42,7
		b	-16,4	-14,5	-6,6	-7,4
18.22	Herstellung von Oberbekleidung (ohne Arbeits- und Berufsbekleidung)	a	5 439	224 299	96 851	43,2
		b	-16,7	-15,7	-5,6	-7,0
DC/19	Ledergewerbe	a	1 911	34 919	14 616	41,9
		b	+6,7	+4,1	-3,4	-0,3
DD/20	Holzgewerbe (ohne Herstellung von Möbeln)	a	13 259	243 840	68 126	27,9
		b	-0,9	+1,4	+7,0	+9,8
DE	Papier-, Verlags- und Druckgewerbe	a	68 202	1 239 293	358 643	28,9
		b	-2,3	-1,6	-1,1	-0,1
21	Papiergewerbe	a	30 518	651 788	285 375	43,8
		b	-2,9	-0,2	+2,7	+3,7
21.1	Herstellung von Holzstoff, Zellstoff, Papier, Karton und Pappe	a	9 722	289 860	168 921	58,3
		b	-2,0	-2,7	+0,4	+1,0
21.2	Herstellung von Waren aus Papier, Karton und Pappe	a	20 796	361 928	116 454	32,2
		b	-3,2	+1,0	+4,6	+7,8
21.21	Herstellung von Wellpapier und -pappe sowie von Verpackungsmitteln aus Papier, Karton und Pappe	a	10 911	189 213	53 601	28,3
		b	-	+0,3	+4,6	+9,6
22	Verlags-gewerbe, Druck-gewerbe, Vervielfältigung von bespielten Ton-, Bild- und Datenträgern	a	37 684	587 505	73 268	12,5
		b	-1,9	-2,6	-5,0	-12,5
22.1	Verlags-gewerbe	a	16 849	281 078	14 060	5,0
		b	+2,1	-2,6	-3,8	+4,7
22.2	Druck-gewerbe	a	18 321	254 631	33 507	13,2
		b	-4,8	-1,7	+0,9	-7,1
DF/23	Kokerei, Mineralölverarbeitung, Herstellung und Verarbeitung von Spalt- und Brutstoffen	a	4 791	813 170	70 547	8,7
		b	-	+4,0	+6,9	+8,7
DG/24	Herstellung von chemischen Erzeugnissen	a	99 481	3 441 474	1 830 751	53,2
		b	+0,9	-3,4	+5,5	+4,0
24.1	Herstellung von chemischen Grundstoffen	a	43 207	2 166 108	1 184 888	54,7
		b	+2,6	-6,4	+8,1	+4,6
24.3	Herstellung von Anstrichmitteln, Druckfarben und Kittens	a	11 146	235 545	98 104	41,6
		b	-6,4	+0,7	-7,1	-4,2

**Noch: 7. Betriebe, Beschäftigte und Umsatz in Nordrhein-Westfalen  
nach fachlichen Betriebsteilen**

Systematik-Nr.	Wirtschaftszweig a = September 2007 b = Veränderung gegenüber gleichem Vorjahreszeitraum in %		Betriebs- teile	Beschäftigte	Umsatz		
					insgesamt	darunter	
						Auslandsumsatz	
Anzahl				1 000 EUR		%	
24.4	Herstellung von pharmazeutischen Erzeugnissen	a	61	15 982	364 481	179 938	49,4
		b	+3,4	-6,2	+5,6	+9,4	x
24.5	Herstellung von Seifen, Wasch-, Reinigungs- und Körperpflegemitteln	a	71	11 860	238 744	95 002	39,8
		b	-2,7	-1,4	+1,2	-0,5	x
24.51	Herstellung von Seifen, Wasch-, Reinigungs- und Poliermitteln	a	50	8 508	171 155	81 179	47,4
		b	-7,4	-3,1	-3,4	-2,6	x
24.52	Herstellung von Duftstoffen und Körperpflegemitteln	a	21	3 352	67 589	13 823	20,5
		b	+10,5	+3,4	+14,9	+14,2	x
24.6	Herstellung von sonstigen chemischen Erzeugnissen	a	135	13 544	352 236	200 524	56,9
		b	+1,5	+2,6	+2,8	+4,2	x
DH/25	Herstellung von Gummi- und Kunststoffwaren	a	571	60 520	957 562	399 803	41,8
		b	+4,4	+3,7	-0,8	+1,3	x
25.1	Herstellung von Gummiwaren	a	56	8 589	146 004	61 915	42,4
		b	-	+1,7	+0,1	-1,4	x
25.2	Herstellung von Kunststoffwaren	a	515	51 931	811 559	337 888	41,6
		b	+4,9	+4,1	-1,0	+1,8	x
25.21	Herstellung von Platten, Folien, Schläuchen und Profilen aus Kunststoffen	a	140	15 632	330 073	168 764	51,1
		b	+6,9	+6,7	-2,8	+1,7	x
25.22	Herstellung von Verpackungsmitteln aus Kunststoffen	a	81	7 898	137 626	62 603	45,5
		b	+3,8	+4,5	+4,2	+6,9	x
DI/26	Glasgewerbe, Herstellung von Keramik, Verarbeitung von Steinen und Erden	a	216	26 356	468 610	146 490	31,3
		b	+2,4	+3,3	-0,2	-2,6	x
26.1	Herstellung von Glas und Glaswaren	a	61	10 332	158 888	57 894	36,4
		b	+1,7	+4,6	-0,7	-3,6	x
26.2	Herstellung von keramischen Erzeugnissen (ohne Ziegel und Baukeramik)	a	25	2 986	47 249	24 298	51,4
		b	-3,8	+0,2	-9,8	-18,9	x
26.5	Herstellung von Zement, Kalk und gebranntem Gips	a	24	2 167	74 528	18 189	24,4
		b	-	-1,5	+5,2	+28,2	x
26.8	Herstellung von sonstigen Erzeugnissen aus nicht metallischen Mineralien	a	31	4 536	74 163	27 906	37,6
		b	+6,9	+4,3	-8,0	-16,5	x
DJ	Metallerzeugung und -bearbeitung, Herstellung von Metallerzeugnissen	a	1 742	249 119	5 808 740	2 148 970	37,0
		b	+3,6	+3,8	+5,5	+4,5	x
27	Metallerzeugung und -bearbeitung	a	487	107 420	3 477 829	1 331 346	38,3
		b	+3,6	+3,0	+1,4	-1,0	x
27.1	Erzeugung von Roheisen, Stahl und Ferrolegierungen	a	55	35 004	1 343 556	374 101	27,8
		b	+5,8	+0,3	-2,0	-10,7	x
27.2	Herstellung von Rohren	a	61	16 550	440 590	253 124	57,5
		b	+10,9	+6,2	-1,1	-5,9	x
27.3	Sonstige erste Bearbeitung von Eisen und Stahl	a	103	13 540	437 139	164 748	37,7
		b	+1,0	+5,8	+9,5	+8,6	x

**Noch: 7. Betriebe, Beschäftigte und Umsatz in Nordrhein-Westfalen  
nach fachlichen Betriebsteilen**

Systematik-Nr.	Wirtschaftszweig a = September 2007 b = Veränderung gegenüber gleichem Vorjahreszeitraum in %		Betriebs- teile	Beschäftigte	Umsatz		
					insgesamt	darunter	
						Auslandsumsatz	
Anzahl				1 000 EUR		%	
27.4	Erzeugung und erste Bearbeitung von NE-Metallen	a	117	20 284	919 060	413 974	45,0
		b	+3,5	+1,1	+1,5	+5,3	x
27.5	Gießereien	a	151	22 042	337 484	125 399	37,2
		b	+2,0	+5,5	+9,2	+12,5	x
27.51	Eisengießereien	a	44	9 114	153 221	60 685	39,6
		b	–	+4,0	+12,8	+19,6	x
28	Herstellung von Metallerzeugnissen	a	1 255	141 699	2 330 910	817 625	35,1
		b	+3,5	+4,4	+12,2	+14,8	x
28.1	Stahl- und Leichtmetallbau	a	185	16 236	268 418	64 628	24,1
		b	+3,4	+7,6	+2,8	–6,4	x
28.3	Herstellung von Dampfkesseln (ohne Zentralheizungskessel)	a	51	7 902	288 322	101 119	35,1
		b	–3,8	+6,4	+151,0	+188,6	x
28.4	Herstellung von Schmiede-, Press-, Zieh- und Stanzteilen, gewalzten Ringen und pulvermetallurgischen Erzeugnissen	a	206	30 803	589 447	211 545	35,9
		b	+3,5	+2,5	+9,6	+14,5	x
28.6	Herstellung von Schneidwaren, Werk- zeugen, Schlössern und Beschlägen	a	249	35 622	440 471	181 869	41,3
		b	+2,5	–0,6	–2,7	–2,9	x
28.7	Herstellung von sonstigen Metallwaren	a	307	30 510	501 102	202 156	40,3
		b	+3,7	+5,0	+1,1	+6,9	x
DK/29	Maschinenbau	a	1 274	186 489	3 801 553	2 406 479	63,3
		b	+1,8	+4,6	+8,4	+9,2	x
29.1	Herstellung von Maschinen für die Erzeugung und Nutzung von mechanischer Energie (ohne Motoren für Luft- und Straßenfahrzeuge)	a	276	54 162	1 106 505	615 744	55,6
		b	+0,7	+5,5	+16,3	+21,1	x
29.13	Herstellung von Armaturen	a	99	15 486	299 830	129 834	43,3
		b	+1,0	+0,3	+0,1	+5,4	x
29.2	Herstellung von sonstigen Maschinen für unspezifische Verwendung	a	383	46 203	936 649	568 835	60,7
		b	+2,7	+3,9	+12,6	+20,9	x
29.3	Herstellung von land- und forstwirtschaftlichen Maschinen	a	25	5 579	111 737	67 745	60,6
		b	+4,2	+7,0	+11,7	+11,3	x
29.4	Herstellung von Werkzeugmaschinen	a	126	16 680	292 028	192 432	65,9
		b	–2,3	+6,2	+9,6	+14,8	x
29.5	Herstellung von Maschinen für sonstige bestimmte Wirtschaftszweige	a	418	50 511	1 151 983	830 754	72,1
		b	+3,0	+4,1	+3,6	–1,5	x
29.7	Herstellung von Haushaltsgeräten, anderweitig nicht genannt	a	39	12 601	196 817	126 757	64,4
		b	–	+2,9	–15,8	–12,8	x
DL	Herstellung von Büromaschinen, Daten- verarbeitungsgeräten und -einrichtungen; Elektrotechnik, Feinmechanik und Optik	a	746	123 700	2 061 546	953 850	46,3
		b	+2,1	+1,2	–4,7	–6,1	x

**Noch: 7. Betriebe, Beschäftigte und Umsatz in Nordrhein-Westfalen  
nach fachlichen Betriebsteilen**

Systematik-Nr.	Wirtschaftszweig a = September 2007 b = Veränderung gegenüber gleichem Vorjahreszeitraum in %	Betriebs- teile	Beschäftigte	Umsatz			
				insgesamt	darunter Auslandsumsatz		
					1 000 EUR		%
		Anzahl					
30	Herstellung von Büromaschinen, Datenver- arbeitungsgeräten und -einrichtungen	a	33	6 015	98 067	43 479	44,3
		b	+10,0	+1,2	-29,5	-35,7	x
31	Herstellung von Geräten der Elektrizitäts- erzeugung, -verteilung u.Ä.	a	438	82 937	1 305 418	532 619	40,8
		b	+2,1	+2,9	+3,2	+6,6	x
31.2	Herstellung von Elektrizitätsverteilungs- und -schalteneinrichtungen	a	168	35 982	563 274	217 766	38,7
		b	+3,1	+5,8	+4,4	+8,1	x
31.6	Herstellung von elektrischen Ausrüstungen, anderweitig nicht genannt	a	120	22 257	329 456	121 871	37,0
		b	+0,8	-3,1	-0,4	+1,4	x
32	Rundfunk- und Nachrichtentechnik	a	80	13 674	394 375	245 093	62,1
		b	+2,6	-13,8	-23,3	-25,2	x
32.2	Herstellung von Geräten und Einrichtungen der Telekommunikationstechnik	a	33	7 805	305 442	202 502	66,3
		b	-8,3	-25,7	-30,4	-31,8	x
33	Medizin-, Mess-, Steuer- und Regelungs- technik, Optik, Herstellung von Uhren	a	195	21 074	263 685	132 658	50,3
		b	+0,5	+6,1	+7,7	+9,5	x
33.2	Herstellung von Mess-, Kontroll-, Navigati- ons- u.ä. Instrumenten und Vorrichtungen	a	117	13 067	167 481	96 490	57,6
		b	+3,5	+9,3	+8,7	+13,7	x
DM	Fahrzeugbau	a	278	90 082	2 831 006	1 716 373	60,6
		b	-	+1,9	-6,6	-7,6	x
34	Herstellung von Kraftwagen und Kraftwagenteilen	a	220	79 618	2 707 273	1 669 300	61,7
		b	+0,5	+1,8	-6,2	-7,9	x
35	Sonstiger Fahrzeugbau	a	58	10 464	123 733	47 073	38,0
		b	-1,7	+3,3	-15,0	+8,1	x
DN	Herstellung von Möbeln, Schmuck, Musik- instrumenten, Sportgeräten, Spielwaren und sonstigen Erzeugnissen; Recycling	a	317	38 829	684 814	208 058	30,4
		b	-1,6	-1,9	-2,7	+7,0	x
36	Herstellung von Möbeln, Schmuck, Musik- instrumenten, Sportgeräten, Spielwaren und sonstigen Erzeugnissen	a	304	38 056	640 902	192 854	30,1
		b	-1,6	-1,9	-2,4	+7,1	x
36.1	Herstellung von Möbeln	a	258	33 599	579 563	167 944	29,0
		b	-1,1	-2,2	-2,0	+9,6	x
37	Recycling	a	13	773	43 912	15 204	34,6
		b	-	+1,0	-7,4	+4,8	x
	<b>Insgesamt</b>	<b>a</b>	<b>7 383</b>	<b>1 104 794</b>	<b>25 197 292</b>	<b>10 951 796</b>	<b>43,5</b>
		<b>b</b>	<b>+1,3</b>	<b>+1,5</b>	<b>+2,0</b>	<b>+1,9</b>	<b>x</b>

## **Veröffentlichungen**

# **Veröffentlichungen zur Entwicklung und Struktur im Verarbeitenden Gewerbe sowie im Bergbau und bei der Gewinnung von Steinen und Erden**

## **Betriebsergebnisse**

### **– monatlich**

Inhalt: Betriebe, Beschäftigte, Arbeitsstunden, Entgelte, Umsätze nach Wirtschaftszweigen insgesamt und nach Regierungsbezirken; aktuellste Produktions- und Auftragseingangsindizes nach Wirtschaftszweigen in Nordrhein-Westfalen

Bestellnummer: E 13 3 2007\*)

Preis: 3,10 EUR (Jahresbezugspreis: 31,00 EUR)

### **– jährlich**

Inhalt: Betriebe, Beschäftigte, Arbeitsstunden, Entgelte, Umsätze nach Wirtschaftszweigen insgesamt und nach Regierungsbezirken sowie kreisfreien Städten und Kreisen

Bestellnummer: E 12 3 2006 00

Preis: 5,40 EUR

## **Produktion**

Inhalt: Produktion von ca. 5 000 Gütern und Gütergruppen nach Menge und Wert

Bestellnummer: E 15 3 2006 00

Preis: 8,50 EUR

\*) Bei Bestellungen bitte gewünschten Monat angeben (01 = Januar; 02 = Februar usw.)

**Weitere Auskünfte zu diesen Veröffentlichungen erteilen Ihnen gerne Theo Troost und Frank Hanst unter Telefon-Nr. (02 11) 94 49-55 38 bzw. (02 11) 94 49-51 14.**