

Schwerbehinderte Menschen in Nordrhein-Westfalen am 31. Dezember 2005

Herausgegeben vom
Landesamt für Datenverarbeitung und Statistik Nordrhein-Westfalen
Mauerstraße 51, 40476 Düsseldorf • Postfach 10 11 05, 40002 Düsseldorf
Telefon 0211 9449-01 • Telefax 0211 442006
Internet: <http://www.lids.nrw.de>
E-Mail: poststelle@lids.nrw.de

Erschienen im Juli 2007, aktualisiert am 22.07.2010

Preis der gedruckten Ausgabe:
6,60 EUR

Eine kostenlose PDF-Version dieser Ausgabe finden Sie
zum Download im Webshop des LDS NRW.

© Landesamt für Datenverarbeitung und Statistik NRW, Düsseldorf, 2007
Vervielfältigung und Verbreitung, auch auszugsweise, mit Quellenangabe
gestattet.

Inhalt

	Seite
Vorbemerkung	5
Ergebnisse	5
Tabellenteil	
Landesergebnisse	
1. Schwerbehinderte Menschen am 31. Dezember 2005	
1.1 Nach Altersgruppen, Art der schwersten Behinderung (Oberkategorie) und Staatsangehörigkeit	
– Deutsche	10
– Ausländerinnen und Ausländer	12
– Insgesamt	14
1.2 Nach Art der schwersten Behinderung und Altersgruppen	
– männlich	16
– weiblich	20
– Insgesamt	24
1.3 Nach Staatsangehörigkeit und Altersgruppen	28
1.4 Nach Art der schwersten Behinderung und Art der weiteren Behinderungen (Oberkategorien)	
– männlich	32
– weiblich	36
– Insgesamt	40
1.5 Nach Altersgruppen, Mehrfachbehinderungen und Grad der Behinderung	
– männlich	44
– weiblich	46
– Insgesamt	48
1.6 Nach Art der schwersten Behinderung, Grad der Behinderung und Staatsangehörigkeit	
1.6.1 Anzahl	
– Deutsche	50
– Ausländerinnen und Ausländer	54
– männlich	58
– weiblich	62
– Insgesamt	66
1.6.2 Prozent	
– Deutsche	70
– Ausländerinnen und Ausländer	74
– männlich	78
– weiblich	82
– Insgesamt	86
1.7 Nach Ursache der schwersten Behinderung und Grad der Behinderung	
1.7.1 Anzahl	90
1.7.2 Prozent	92
2. Behinderungen am 31. Dezember 2005 nach Art und Ursache der einzelnen Behinderung	
– schwerste Behinderung	94
– zweitschwerste Behinderung	98
– drittschwerste Behinderung	102
– Behinderungen insgesamt	106
Ergebnisse für kreisfreie Städte und Kreise	
3. Schwerbehinderte Menschen am 31. Dezember 2005 nach Geschlecht, Altersgruppen und Verwaltungsbezirken	110
4. Schwerbehinderte Menschen am 31. Dezember 2005 nach Art der schwersten Behinderung (Oberkategorien) und Verwaltungsbezirken	118
5. Schwerbehinderte Menschen am 31. Dezember 2005 nach Grad der Behinderung und Verwaltungsbezirken	122

Vorbemerkung

In einer Bundesstatistik werden seit 1979 alle zwei Jahre zum Stichtag 31. Dezember Daten zu schwerbehinderten Menschen erhoben. Dazu zählen alle Personen, die einen Grad der Behinderung (GdB) von wenigstens 50 anhand eines gültigen Ausweises aufweisen.

Bis einschließlich 1985 wurden in der Statistik neben den schwerbehinderten auch die leichter behinderten Menschen erfasst.

Zur Statistik

Die Statistik über die schwerbehinderten Menschen wird nach dem Gesetz zur Rehabilitation und Teilhabe behinderter Menschen (Sozialgesetzbuch IX – SGB IX) § 131 in der Fassung der Bekanntmachung vom 19. Juni 2001 (BGBl. I S. 1046), zuletzt geändert durch Artikel 4 des Gesetzes vom 24. April 2006 (BGBl. I S. 926) in Verbindung mit dem Gesetz über die Statistik für Bundeszwecke (Bundesstatistikgesetz – BStatG) vom 22. Januar 1987 (BGBl. I S. 462, 565), zuletzt geändert durch Artikel 2 des Gesetzes vom 9. Juni 2005 (BGBl. I S.1534) durchgeführt.

Folgende Angaben werden erhoben:

- die Zahl der schwerbehinderten Menschen mit gültigem Ausweis,
- persönliche Merkmale schwerbehinderter Menschen wie Alter, Geschlecht, Staatsangehörigkeit und Wohnort,
- Art, Ursache und Grad der Behinderung.

Die Statistik stützt sich auf Angaben der elf nordrhein-westfälischen Versorgungsämter. Diese sind zur Auskunft verpflichtet. Die Daten werden zentral durch das Landesversorgungsamt zur Verfügung gestellt.

Im SGB IX wird der **Begriff der Behinderung** wie folgt definiert (§ 2 Abs. 1 Satz 1) „Menschen sind behindert, wenn ihre körperliche Funktion, geistige Fähigkeit oder seelische Gesundheit mit hoher Wahr-

scheinlichkeit länger als sechs Monate von dem für das Lebensalter typischen Zustand abweichen und daher ihre Teilhabe am Leben in der Gesellschaft beeinträchtigt ist. Sie sind von Behinderung bedroht, wenn die Beeinträchtigung zu erwarten ist“.

Der **Grad der Behinderung** (GdB) gibt das Ausmaß der Funktionseinschränkung – gestuft nach Zehnergraden von 20 bis 100 – wieder.

Als **schwerbehinderte Menschen** gelten Personen, denen von den Versorgungsämtern ein Grad der Behinderung von 50 oder mehr zuerkannt worden ist. Auf Antrag stellen die Versorgungsämter für diese Personen Ausweise über die Schwerbehinderteneigenschaft aus.

Die **Art der Behinderung** wird anhand von 55 Kategorien erfasst, wobei sich die Einteilung nicht primär an der ursächlichen Krankheitsdiagnose (z. B. Multiple Sklerose), sondern an der Erscheinungsform der Behinderung und der durch sie bestimmten Funktionseinschränkungen (z. B. funktionelle Veränderung an den Gliedmaßen) orientiert.

Als **Ursache der Behinderung** gelten unter anderem angeborene Behinderungen, Krankheiten, Unfälle, Kriegs-, Wehrdienst- oder Zivildienstbeschädigungen.

Ergebnisse

1,6 Millionen schwerbehinderte Menschen

Am Jahresende 2005 waren bei den Versorgungsämtern NRW 1,6 Mill. Menschen als schwerbehindert mit einem gültigen Ausweis registriert. Das entsprach einem Anteil von rund 9,1 % der Bevölkerung. Etwas mehr als die Hälfte (848 925) waren Männer.

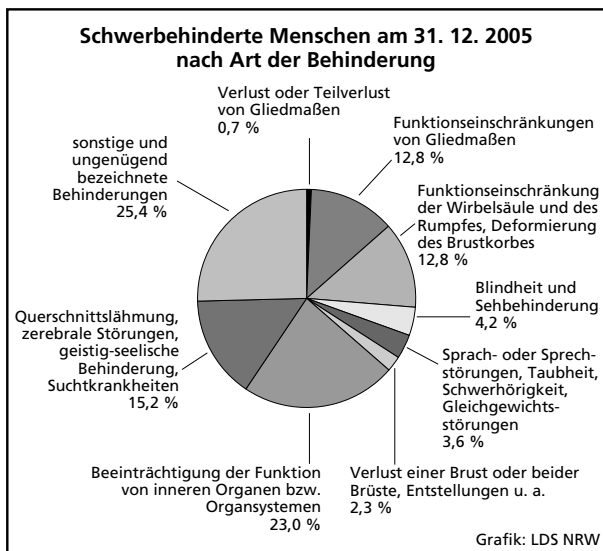
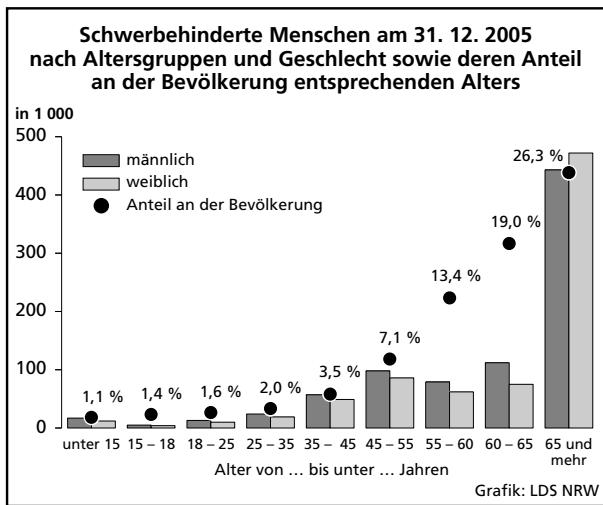
Über die Hälfte der Personen sind 65 Jahre und älter

Mehr als die Hälfte (55,8 %) der Menschen mit Schwerbehinderung waren 65 Jahre und älter.

Schwerbehinderte Menschen am 31. Dezember 2005 nach Altersgruppen und Geschlecht						
Alter von ... bis unter ... Jahren	Schwerbehinderte Menschen			Anteil in % ¹⁾		
	insgesamt	Männer	Frauen	insgesamt	Männer	Frauen
Unter 15	29 630	17 336	12 294	1,1	1,2	0,9
15 – 25	31 914	18 616	13 298	1,5	1,8	1,3
25 – 35	42 845	23 715	19 130	2,0	2,2	1,8
35 – 45	106 221	57 239	48 982	3,5	3,7	3,3
45 – 55	184 386	98 166	86 220	7,1	7,6	6,7
55 – 65	328 237	191 032	137 205	16,1	19,1	13,3
65 und mehr	914 417	442 821	471 596	26,3	30,7	23,1
Insgesamt	1 637 650	848 925	788 725	9,1	9,6	8,5

1) an der Bevölkerung entsprechenden Alters und Geschlechts

Nimmt man die Altersgruppe der 55- bis unter 65-Jährigen (20,0 %) dazu, waren drei Viertel der schwerbehinderten Menschen im fortgeschrittenen Alter. Im Gegensatz dazu fiel der Anteil der unter 25-Jährigen mit 3,8 % gering aus.



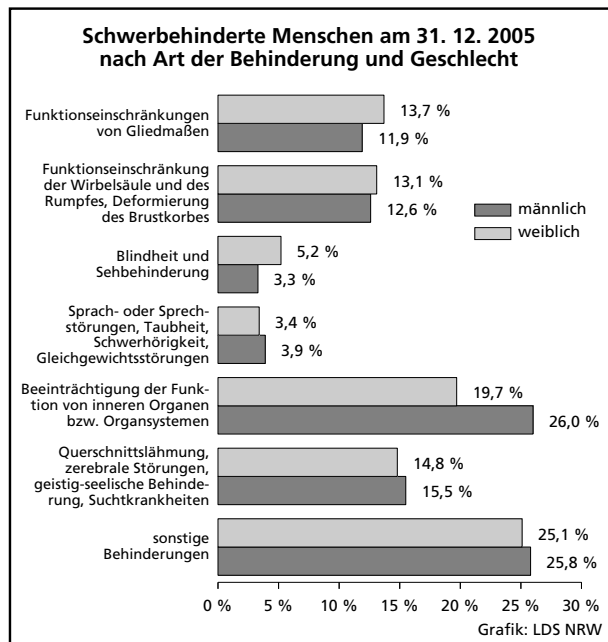
Innere Organe bzw. Organsysteme häufig betroffen¹⁾

Häufigste Behinderungsart war mit einem Anteil von 23,0 % die Beeinträchtigung der inneren Organe bzw. Organsysteme. Am zweithäufigsten wurden Fälle in der Oberkategorie „Querschnittslähmung, zerebrale Störungen, geistig-seelische Behinderung, Suchtkrankheiten“ mit 15,2 % verzeichnet, mit weiteren 12,8 % traten jeweils Funktionseinschränkungen von Gliedmaßen und Funktionseinschränkungen der Wirbelsäule und des Rumpfes sowie die Deformierung des Brustkorbes auf. 4,2 % der schwerbehinderten Menschen waren blind bzw. sehbehindert und in 3,6 % der Fälle wurden Sprach- oder Sprechstörungen, Taubheit, Schwerhörigkeit sowie Gleichgewichtsstörungen verzeichnet. 2,3 % entfielen auf Verlust einer oder beider Brüste sowie Entstellungen. Der Verlust oder

Teilverlust von Gliedmaßen trat in 0,7 % der Fälle auf. Sonstige und ungenügend bezeichnete Behinderungen stellten eine große Restkategorie von 25,4 % dar.

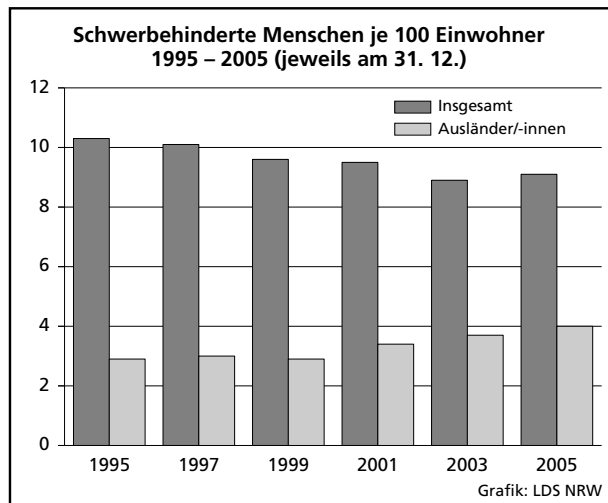
Behinderungen hauptsächlich krankheitsbedingt¹⁾

Hauptsächlich sind die Behinderungen (in 91,7 % der Fälle) krankheitsbedingt. Bei weiteren 4,0 % der schwerbehinderten Menschen handelte es sich um eine angeborene Behinderung, bei 2,1 % der Menschen stellten ein Unfall oder eine Berufskrankheit die Ursache dar, außerdem hatten 1,1 % Schäden in Krieg, Wehrdienst oder Zivildienst erlitten.



Entwicklung der letzten zehn Jahre

Gegenüber der letzten Erhebung Ende 2003 gab es in 2005 1,2 % mehr schwerbehinderte Menschen in Nordrhein-Westfalen. Im Zehnjahresvergleich ergab sich jedoch ein Rückgang von 10,8 % (1995: 1,84 Mill.).



1) Ausgewertet wird jeweils die schwerste Behinderung der schwerbehinderten Menschen.

Schwerbehinderte Menschen 1995 – 2005 nach Geschlecht						
Jahr (jeweils 31.12.)	Männlich		Weiblich		Insgesamt	
	Anzahl	Anteil in % ¹⁾	Anzahl	Anteil in % ¹⁾	Anzahl	Anteil in % ¹⁾
1995	959 000	11,0	876 300	9,5	1 835 300	10,3
1997	947 000	10,8	864 000	9,3	1 811 000	10,1
1999	906 200	10,4	830 300	9,0	1 736 500	9,6
2001	893 300	10,2	815 900	8,8	1 709 200	9,5
2003	842 500	9,6	775 400	8,4	1 617 900	8,9
2005	848 900	9,6	788 700	8,5	1 637 700	9,1

1) an der Bevölkerung entsprechenden Geschlechts

Zeichenerklärung

(nach DIN 55 301)

- 0 weniger als die Hälfte von 1 in der letzten besetzten Stelle, jedoch mehr als nichts
- nichts vorhanden (genau null)
- x Tabellenfach gesperrt, weil Aussage nicht sinnvoll

Tabellenteil

1. Schwerbehinderte Menschen

1.1 Nach Altersgruppen, Art der schwersten Behin

Lfd. Nr.	Alter von ... bis unter ... Jahren Geschlecht					
			insgesamt	Verlust oder Teilverlust von Gliedmaßen	Funktions-einschränkungen von Gliedmaßen	Funktions-einschränkung der Wirbelsäule und des Rumpfes, Deformierung des Brustkorbes
						Deut
1	unter 4	männlich	2 124	16	79	10
2		weiblich	1 585	8	70	4
3		Zusammen	3 709	24	149	14
4	4 – 6	männlich	1 986	10	70	8
5		weiblich	1 533	11	53	7
6		Zusammen	3 519	21	123	15
7	6 – 15	männlich	11 361	41	472	53
8		weiblich	7 860	30	386	46
9		Zusammen	19 221	71	858	99
10	15 – 18	männlich	4 523	19	235	31
11		weiblich	3 340	16	172	55
12		Zusammen	7 863	35	407	86
13	18 – 25	männlich	12 091	85	714	138
14		weiblich	8 575	45	516	170
15		Zusammen	20 666	130	1 230	308
16	25 – 35	männlich	20 560	160	1 500	405
17		weiblich	17 167	71	1 254	434
18		Zusammen	37 727	231	2 754	839
19	35 – 45	männlich	52 594	647	4 953	2 526
20		weiblich	46 345	279	3 961	2 181
21		Zusammen	98 939	926	8 914	4 707
22	45 – 55	männlich	92 598	870	10 362	8 466
23		weiblich	81 470	337	7 518	6 379
24		Zusammen	174 068	1 207	17 880	14 845
25	55 – 60	männlich	71 694	524	8 448	8 911
26		weiblich	56 915	185	6 051	6 353
27		Zusammen	128 609	709	14 499	15 264
28	60 – 62	männlich	33 884	194	3 981	4 789
29		weiblich	25 263	78	2 786	3 372
30		Zusammen	59 147	272	6 767	8 161
31	62 – 65	männlich	67 569	454	8 298	9 920
32		weiblich	46 109	143	5 787	6 711
33		Zusammen	113 678	597	14 085	16 631
34	65 und mehr	männlich	428 218	5 013	57 415	65 497
35		weiblich	465 061	1 547	76 505	74 889
36		Zusammen	893 279	6 560	133 920	140 386
37	Insgesamt	männlich	799 202	8 033	96 527	100 754
38		weiblich	761 223	2 750	105 059	100 601
39		Insgesamt	1 560 425	10 783	201 586	201 355

am 31. Dezember 2005
derung (Oberkategorie) und Staatsangehörigkeit

Schwerbehinderte Menschen							Lfd. Nr.
davon behindert durch							
Blindheit und Sehbehinderung	Sprach- oder Sprech- störungen, Taubheit, Schwerhörigkeit, Gleichgewichts- störungen	Verlust einer Brust oder beider Brüste, Entstellungen u. a.	Beeinträchtigung der Funktion von inneren Organen bzw. Organsystemen	Querschnittslähmung, zerebrale Störungen, geistig-seelische Behinderungen, Suchtkrankheiten	sonstige und ungenügend bezeichnete Behinderungen		
sche							
56	115	4	410	369	1 065	1	
46	98	1	265	292	801	2	
102	213	5	675	661	1 866	3	
38	110	2	271	476	1 001	4	
40	84	–	249	343	746	5	
78	194	2	520	819	1 747	6	
267	575	5	1 562	3 899	4 487	7	
212	446	1	1 136	2 443	3 160	8	
479	1 021	6	2 698	6 342	7 647	9	
120	217	2	582	1 806	1 511	10	
112	210	1	484	1 254	1 036	11	
232	427	3	1 066	3 060	2 547	12	
368	584	11	1 303	5 445	3 443	13	
297	505	6	1 013	3 596	2 427	14	
665	1 089	17	2 316	9 041	5 870	15	
650	1 068	24	2 659	9 308	4 786	16	
578	949	216	2 275	6 800	4 590	17	
1 228	2 017	240	4 934	16 108	9 376	18	
1 583	1 842	74	8 381	19 687	12 901	19	
1 266	1 637	2 138	7 432	15 224	12 227	20	
2 849	3 479	2 212	15 813	34 911	25 128	21	
2 724	2 703	82	20 022	22 814	24 555	22	
2 220	2 174	6 468	15 946	18 556	21 872	23	
4 944	4 877	6 550	35 968	41 370	46 427	24	
1 858	2 320	41	19 357	10 270	19 965	25	
1 537	1 707	4 748	11 570	8 824	15 940	26	
3 395	4 027	4 789	30 927	19 094	35 905	27	
859	1 225	24	9 421	3 812	9 579	28	
714	742	2 079	5 149	3 263	7 080	29	
1 573	1 967	2 103	14 570	7 075	16 659	30	
1 716	2 578	51	19 386	6 968	18 198	31	
1 415	1 418	3 584	9 748	5 377	11 926	32	
3 131	3 996	3 635	29 134	12 345	30 124	33	
15 937	16 388	248	124 748	38 690	104 282	34	
31 145	15 226	17 037	94 908	45 228	108 576	35	
47 082	31 614	17 285	219 656	83 918	212 858	36	
26 176	29 725	568	208 102	123 544	205 773	37	
39 582	25 196	36 279	150 175	111 200	190 381	38	
65 758	54 921	36 847	358 277	234 744	396 154	39	

Noch: 1. Schwerbehinderte Menschen
Noch: 1.1 Nach Altersgruppen, Art der schwersten Behin

Lfd. Nr.	Alter von ... bis unter ... Jahren Geschlecht					
			insgesamt	Verlust oder Teilverlust von Gliedmaßen	Funktions-einschränkungen von Gliedmaßen	Funktions-einschränkung der Wirbelsäule und des Rumpfes, Deformierung des Brustkorbes
						Ausländerinnen
1	unter 4	männlich	98	–	4	–
2		weiblich	75	2	2	1
3		Zusammen		173	2	6
4	4 – 6	männlich	118	1	3	1
5		weiblich	78	–	2	–
6		Zusammen		196	1	5
7	6 – 15	männlich	1 649	5	68	7
8		weiblich	1 163	7	52	5
9		Zusammen		2 812	12	120
10	15 – 18	männlich	610	2	33	5
11		weiblich	437	–	25	6
12		Zusammen		1 047	2	58
13	18 – 25	männlich	1 392	4	100	20
14		weiblich	946	7	78	24
15		Zusammen		2 338	11	178
16	25 – 35	männlich	3 155	42	330	61
17		weiblich	1 963	9	209	62
18		Zusammen		5 118	51	539
19	35 – 45	männlich	4 645	68	518	311
20		weiblich	2 637	11	319	126
21		Zusammen		7 282	79	837
22	45 – 55	männlich	5 568	67	570	636
23		weiblich	4 750	5	407	444
24		Zusammen		10 318	72	977
25	55 – 60	männlich	7 742	41	616	1 149
26		weiblich	4 917	14	472	571
27		Zusammen		12 659	55	1 088
28	60 – 62	männlich	3 966	17	332	595
29		weiblich	1 849	4	197	260
30		Zusammen		5 815	21	529
31	62 – 65	männlich	6 177	20	482	924
32		weiblich	2 152	4	217	319
33		Zusammen		8 329	24	699
34	65 und mehr	männlich	14 603	107	1 356	2 141
35		weiblich	6 535	19	906	953
36		Zusammen		21 138	126	2 262
37	Insgesamt	männlich	49 723	374	4 412	5 850
38		weiblich	27 502	82	2 886	2 771
39		Insgesamt	77 225	456	7 298	8 621

am 31. Dezember 2005
derung (Oberkategorie) und Staatsangehörigkeit

Schwerbehinderte Menschen							Lfd. Nr.
davon behindert durch							
Blindheit und Sehbehinderung	Sprach- oder Sprech- störungen, Taubheit, Schwerhörigkeit, Gleichgewichts- störungen	Verlust einer Brust oder beider Brüste, Entstellungen u. a.	Beeinträchtigung der Funktion von inneren Organen bzw. Organsystemen	Querschnittslähmung, zerebrale Störungen, geistig-seelische Behinderungen, Suchtkrankheiten	sonstige und ungenügend bezeichnete Behinderungen		
und Ausländer							
2	6	–	13	22	51	1	
3	5	–	10	15	37	2	
5	11	–	23	37	88	3	
4	11	–	10	33	55	4	
3	6	–	6	18	43	5	
7	17	–	16	51	98	6	
65	147	–	148	536	673	7	
48	101	1	111	363	475	8	
113	248	1	259	899	1 148	9	
39	68	–	56	223	184	10	
24	43	1	34	155	149	11	
63	111	1	90	378	333	12	
64	106	2	94	627	375	13	
37	79	1	82	379	259	14	
101	185	3	176	1 006	634	15	
140	188	4	320	1 409	661	16	
93	165	22	223	704	476	17	
233	353	26	543	2 113	1 137	18	
209	257	8	748	1 462	1 064	19	
110	172	108	431	728	632	20	
319	429	116	1 179	2 190	1 696	21	
225	271	3	1 323	982	1 491	22	
176	163	268	987	936	1 364	23	
401	434	271	2 310	1 918	2 855	24	
260	512	5	2 129	829	2 201	25	
204	218	242	1 047	757	1 392	26	
464	730	247	3 176	1 586	3 593	27	
117	310	–	1 165	356	1 074	28	
104	98	71	409	211	495	29	
221	408	71	1 574	567	1 569	30	
190	503	4	1 902	520	1 632	31	
111	93	83	484	250	591	32	
301	596	87	2 386	770	2 223	33	
618	1 071	7	4 644	1 284	3 375	34	
515	236	148	1 390	800	1 568	35	
1 133	1 307	155	6 034	2 084	4 943	36	
1 933	3 450	33	12 552	8 283	12 836	37	
1 428	1 379	945	5 214	5 316	7 481	38	
3 361	4 829	978	17 766	13 599	20 317	39	

Noch: 1. Schwerbehinderte Menschen
Noch: 1.1 Nach Altersgruppen, Art der schwersten Behin

Lfd. Nr.	Alter von ... bis unter ... Jahren Geschlecht					
			insgesamt	Verlust oder Teilverlust von Gliedmaßen	Funktions-einschränkungen von Gliedmaßen	Funktions-einschränkung der Wirbelsäule und des Rumpfes, Deformierung des Brustkorbes
						Ins
1	unter 4	männlich	2 222	16	83	10
2		weiblich	1 660	10	72	5
3		Zusammen		3 882	26	155
4	4 – 6	männlich	2 104	11	73	9
5		weiblich	1 611	11	55	7
6		Zusammen		3 715	22	128
7	6 – 15	männlich	13 010	46	540	60
8		weiblich	9 023	37	438	51
9		Zusammen		22 033	83	978
10	15 – 18	männlich	5 133	21	268	36
11		weiblich	3 777	16	197	61
12		Zusammen		8 910	37	465
13	18 – 25	männlich	13 483	89	814	158
14		weiblich	9 521	52	594	194
15		Zusammen		23 004	141	1 408
16	25 – 35	männlich	23 715	202	1 830	466
17		weiblich	19 130	80	1 463	496
18		Zusammen		42 845	282	3 293
19	35 – 45	männlich	57 239	715	5 471	2 837
20		weiblich	48 982	290	4 280	2 307
21		Zusammen		106 221	1 005	9 751
22	45 – 55	männlich	98 166	937	10 932	9 102
23		weiblich	86 220	342	7 925	6 823
24		Zusammen		184 386	1 279	18 857
25	55 – 60	männlich	79 436	565	9 064	10 060
26		weiblich	61 832	199	6 523	6 924
27		Zusammen		141 268	764	15 587
28	60 – 62	männlich	37 850	211	4 313	5 384
29		weiblich	27 112	82	2 983	3 632
30		Zusammen		64 962	293	7 296
31	62 – 65	männlich	73 746	474	8 780	10 844
32		weiblich	48 261	147	6 004	7 030
33		Zusammen		122 007	621	14 784
34	65 und mehr	männlich	442 821	5 120	58 771	67 638
35		weiblich	471 596	1 566	77 411	75 842
36		Zusammen		914 417	6 686	136 182
37	Insgesamt	männlich	848 925	8 407	100 939	106 604
38		weiblich	788 725	2 832	107 945	103 372
39		Insgesamt	1 637 650	11 239	208 884	209 976

am 31. Dezember 2005
derung (Oberkategorie) und Staatsangehörigkeit

Schwerbehinderte Menschen							Lfd. Nr.
davon behindert durch							
Blindheit und Sehbehinderung	Sprach- oder Sprech- störungen, Taubheit, Schwerhörigkeit, Gleichgewichts- störungen	Verlust einer Brust oder beider Brüste, Entstellungen u. a.	Beeinträchtigung der Funktion von inneren Organen bzw. Organsystemen	Querschnittslähmung, zerebrale Störungen, geistig-seelische Behinderungen, Suchtkrankheiten	sonstige und ungenügend bezeichnete Behinderungen		
gesamt							
58	121	4	423	391	1 116	1	
49	103	1	275	307	838	2	
107	224	5	698	698	1 954	3	
42	121	2	281	509	1 056	4	
43	90	–	255	361	789	5	
85	211	2	536	870	1 845	6	
332	722	5	1 710	4 435	5 160	7	
260	547	2	1 247	2 806	3 635	8	
592	1 269	7	2 957	7 241	8 795	9	
159	285	2	638	2 029	1 695	10	
136	253	2	518	1 409	1 185	11	
295	538	4	1 156	3 438	2 880	12	
432	690	13	1 397	6 072	3 818	13	
334	584	7	1 095	3 975	2 686	14	
766	1 274	20	2 492	10 047	6 504	15	
790	1 256	28	2 979	10 717	5 447	16	
671	1 114	238	2 498	7 504	5 066	17	
1 461	2 370	266	5 477	18 221	10 513	18	
1 792	2 099	82	9 129	21 149	13 965	19	
1 376	1 809	2 246	7 863	15 952	12 859	20	
3 168	3 908	2 328	16 992	37 101	26 824	21	
2 949	2 974	85	21 345	23 796	26 046	22	
2 396	2 337	6 736	16 933	19 492	23 236	23	
5 345	5 311	6 821	38 278	43 288	49 282	24	
2 118	2 832	46	21 486	11 099	22 166	25	
1 741	1 925	4 990	12 617	9 581	17 332	26	
3 859	4 757	5 036	34 103	20 680	39 498	27	
976	1 535	24	10 586	4 168	10 653	28	
818	840	2 150	5 558	3 474	7 575	29	
1 794	2 375	2 174	16 144	7 642	18 228	30	
1 906	3 081	55	21 288	7 488	19 830	31	
1 526	1 511	3 667	10 232	5 627	12 517	32	
3 432	4 592	3 722	31 520	13 115	32 347	33	
16 555	17 459	255	129 392	39 974	107 657	34	
31 660	15 462	17 185	96 298	46 028	110 144	35	
48 215	32 921	17 440	225 690	86 002	217 801	36	
28 109	33 175	601	220 654	131 827	218 609	37	
41 010	26 575	37 224	155 389	116 516	197 862	38	
69 119	59 750	37 825	376 043	248 343	416 471	39	

Noch: **1. Schwerbehinderte Menschen**
1.2 Nach Art der schwersten Behin

Lfd. Nr.	Art der schwersten Behinderung					männ
		insgesamt	unter 4	4 – 6	6 – 15	
	Verlust oder Teilverlust					
1	eines Armes	1 642	15	8	23	7
2	eines Beines	5 531	1	3	13	8
3	beider Arme	320	–	–	4	1
4	beider Beine	689	–	–	2	3
5	eines Armes und eines Beines	173	–	–	3	2
6	von drei oder vier Gliedmaßen	52	–	–	1	–
7	Zusammen	8 407	16	11	46	21
	Funktioneinschränkung					
8	eines Armes	7 330	20	18	99	43
9	eines Beines	19 262	12	9	72	36
10	beider Arme	2 124	4	1	20	11
11	beider Beine	57 246	26	18	162	82
12	eines Armes und eines Beines	4 556	7	10	44	17
13	von drei Gliedmaßen	1 261	–	1	3	5
14	beider Arme und beider Beine	9 160	14	16	140	74
15	Zusammen	100 939	83	73	540	268
	Funktioneinschränkung der Wirbelsäule und des Rumpfes, Deformierung des Brustkorbes					
16	Deformierung des Brustkorbes mit Funktionseinschränkung der Wirbelsäule	195	–	–	1	–
17	Funktionseinschränkung der Wirbelsäule	31 225	3	–	11	6
18	Funktionseinschränkung der Wirbelsäule und der Gliedmaßen	74 452	6	8	42	29
19	sonstige Einschränkung der Stützfunktion des Rumpfes	732	1	1	6	1
20	Zusammen	106 604	10	9	60	36
	Blindheit und Sehbehinderung					
21	Blindheit oder Verlust beider Augen	5 869	30	17	130	66
22	hochgradige Sehbehinderung	3 832	12	7	63	17
23	sonstige Sehbehinderung	18 408	16	18	139	76
24	Zusammen	28 109	58	42	332	159
	Sprach- oder Sprechstörungen, Taubheit, Schwerhörigkeit, Gleichgewichtsstörungen					
25	Sprach- oder Sprechstörungen	493	–	2	34	22
26	Taubheit	3 168	52	39	179	69
27	Taubheit kombiniert mit Störungen der Sprachentwicklung und entsprechenden Störungen der geistigen Entwicklung	2 039	43	39	213	83
28	Schwerhörigkeit, auch kombiniert mit Gleichgewichtsstörungen	27 286	26	41	295	110
29	Gleichgewichtsstörungen	189	–	–	1	1
30	Zusammen	33 175	121	121	722	285
	Verlust einer Brust oder beider Brüste, Entstellungen u. a.					
31	Kleinwuchs	113	–	–	–	–
32	Entstellung, belästigende oder abstoßende Absonderungen oder Gerüche	232	4	2	5	1
33	Verlust einer Brust oder beider Brüste	256	–	–	–	1
34	Zusammen	601	4	2	5	2

am 31. Dezember 2005
derung und Altersgruppen

Schwerbehinderte Menschen										Lfd. Nr.
davon im Alter von ... bis unter ... Jahren										
18 – 25	25 – 35	35 – 45	45 – 55	55 – 60	60 – 62	62 – 65	65 – 70	70 – 75	75 und mehr	
lich										
31	64	181	211	130	43	98	176	177	478	1
41	105	409	569	350	135	291	683	609	2 314	2
4	13	46	49	18	9	25	37	36	78	3
6	5	42	77	50	21	44	110	78	251	4
3	8	27	25	15	1	14	10	14	51	5
4	7	10	6	2	2	2	5	2	11	6
89	202	715	937	565	211	474	1 021	916	3 183	7
114	256	699	1 024	607	275	524	937	648	2 066	8
129	379	1 363	2 658	1 769	844	1 610	3 032	2 407	4 942	9
27	50	198	265	223	94	219	333	237	442	10
234	563	1 880	4 994	5 158	2 607	5 364	10 829	10 073	15 256	11
91	166	373	547	377	144	312	675	618	1 175	12
7	28	92	121	96	29	91	200	201	387	13
212	388	866	1 323	834	320	660	1 321	1 225	1 767	14
814	1 830	5 471	10 932	9 064	4 313	8 780	17 327	15 409	26 035	15
2	6	14	38	24	8	9	21	19	53	16
44	135	1 033	3 258	3 460	1 853	3 576	6 465	5 042	6 339	17
104	310	1 744	5 712	6 509	3 491	7 207	15 477	13 916	19 897	18
8	15	46	94	67	32	52	123	104	182	19
158	466	2 837	9 102	10 060	5 384	10 844	22 086	19 081	26 471	20
170	288	542	674	385	146	275	570	554	2 022	21
54	109	223	307	198	75	147	348	410	1 862	22
208	393	1 027	1 968	1 535	755	1 484	2 853	2 309	5 627	23
432	790	1 792	2 949	2 118	976	1 906	3 771	3 273	9 511	24
27	50	69	51	24	18	26	50	40	80	25
183	372	571	492	223	98	153	256	179	302	26
197	323	386	265	117	37	41	129	57	109	27
281	508	1 064	2 145	2 452	1 373	2 840	4 850	4 221	7 080	28
2	3	9	21	16	9	21	35	26	45	29
690	1 256	2 099	2 974	2 832	1 535	3 081	5 320	4 523	7 616	30
7	13	42	29	7	3	5	5	1	1	31
5	11	26	31	23	3	24	23	29	45	32
1	4	14	25	16	18	26	60	35	56	33
13	28	82	85	46	24	55	88	65	102	34

Lfd. Nr.	Art der schwersten Behinderung						
		insgesamt	unter 4	4 – 6	6 – 15	15 – 18	
							noch: männ
	Beeinträchtigung der Funktion von inneren Organen bzw. Organsystemen						
35	von Herz-Kreislauf	30 730	98	41	167	50	
36	von Herz-Kreislauf und einem oder mehreren weiteren inneren Organen	53 230	70	40	123	31	
37	der oberen Atemwege	2 387	25	12	28	4	
38	der oberen Atemwege und eines oder mehrerer weiterer innerer Organe	2 918	7	2	14	3	
39	der tieferen Atemwege und Lungen	18 127	7	8	81	45	
40	der tieferen Atemwege und Lungen sowie eines oder mehrerer weiterer innerer Organe	15 895	13	4	55	21	
41	der Verdauungsorgane	17 633	63	17	78	22	
42	der Verdauungsorgane und eines oder mehrerer weiterer innerer Organe	14 656	19	7	53	15	
43	der Harnorgane	9 541	14	12	59	25	
44	der Harnorgane und eines oder mehrerer weiterer innerer Organe	10 448	14	7	44	19	
45	der Geschlechtsorgane	10 572	3	–	6	3	
46	der Geschlechtsorgane und eines oder mehrerer weiterer innerer Organe	7 916	2	–	9	1	
47	der inneren Sekretion und/oder des Stoffwechsels	10 959	27	42	456	212	
48	der inneren Sekretion und/oder des Stoffwechsels und eines oder mehrerer weiterer innerer Organe	9 012	13	14	212	77	
49	des Blutes und des Retikulo-Endothelialen Systems	3 804	39	59	225	76	
50	des Blutes und des Retikulo-Endothelialen Systems und eines oder mehrerer weiterer innerer Organe	2 826	9	16	100	34	
51	Zusammen	220 654	423	281	1 710	638	
	Querschnittslähmung, zerebrale Störungen, geistig-seelische Behinderungen, Suchtkrankheiten						
52	Querschnittslähmung	1 441	5	1	15	9	
53	hirnorganische Anfälle (auch mit geistig-seelischen Störungen) ohne neurologische Ausfallserscheinungen am Bewegungsapparat	10 970	25	43	302	154	
54	hirnorganische Anfälle (auch mit geistig-seelischen Störungen) mit neurologischen Ausfallserscheinungen am Bewegungsapparat	5 413	51	41	295	135	
55	hirnorganisches Psychosyndrom (Hirnleistungsschwäche, organische Wesensänderung) ohne neurologische Ausfallserscheinungen am Bewegungsapparat; symptomatische Psychosen	17 028	18	16	144	71	
56	hirnorganisches Psychosyndrom (Hirnleistungsschwäche, organische Wesensänderung) mit neurologischen Ausfallserscheinungen am Bewegungsapparat	31 087	59	93	632	259	
57	Störungen der geistigen Entwicklung (z. B. Lernbehinderung, geistige Behinderung)	30 715	224	291	2 855	1 311	
58	körperlich nicht begründbare (endogene) Psychosen (Schizophrenie, affektive Psychosen)	18 439	2	2	28	20	
59	Neurosen; Persönlichkeits- und Verhaltensstörungen	10 773	7	18	161	68	
60	Suchtkrankheiten	5 961	–	4	3	2	
61	Zusammen	131 827	391	509	4 435	2 029	
	Sonstige und ungenügend bezeichnete Behinderungen						
62	nur Behinderungen mit Einzel-GdB unter 25	9 280	2	2	45	28	
63	anderweitig nicht einzuordnende oder ungenügend bezeichnete Behinderungen	209 329	1 114	1 054	5 115	1 667	
64	Zusammen	218 609	1 116	1 056	5 160	1 695	
65	Insgesamt	848 925	2 222	2 104	13 010	5 133	

am 31. Dezember 2005
derung und Altersgruppen

Schwerbehinderte Menschen										Lfd. Nr.
davon im Alter von ... bis unter ... Jahren										
18 – 25	25 – 35	35 – 45	45 – 55	55 – 60	60 – 62	62 – 65	65 – 70	70 – 75	75 und mehr	
lich										
101	202	609	2 011	2 464	1 263	2 787	5 820	5 332	9 785	35
84	136	516	2 536	3 655	2 034	4 383	9 717	10 227	19 678	36
5	19	92	365	333	146	242	431	310	375	37
5	8	54	336	370	182	316	633	446	542	38
79	143	587	2 010	2 117	1 129	2 054	3 346	2 690	3 831	39
46	93	310	1 262	1 564	811	1 772	3 071	2 729	4 144	40
71	218	1 076	2 451	2 044	927	1 791	3 180	2 406	3 289	41
47	113	569	1 694	1 567	663	1 419	2 805	2 297	3 388	42
66	227	768	1 383	1 091	485	883	1 607	1 182	1 739	43
73	224	608	1 284	984	488	897	1 845	1 551	2 410	44
54	235	542	692	969	595	1 343	2 481	1 732	1 917	45
22	88	225	354	563	359	905	1 799	1 536	2 053	46
421	669	1 502	2 090	1 464	608	969	1 287	654	558	47
137	241	703	1 700	1 520	582	1 023	1 377	788	625	48
132	242	622	690	439	176	261	384	197	262	49
54	121	346	487	342	138	243	388	265	283	50
1 397	2 979	9 129	21 345	21 486	10 586	21 288	40 171	34 342	54 879	51
58	147	402	314	119	36	65	128	77	65	52
456	886	2 014	2 292	1 016	325	635	1 083	749	990	53
335	514	905	894	383	141	246	482	371	620	54
302	651	1 501	2 112	1 269	558	1 160	2 315	2 176	4 735	55
690	1 196	2 309	3 578	2 414	1 141	2 125	4 432	4 215	7 944	56
3 540	4 848	7 511	5 430	1 484	409	668	1 003	603	538	57
424	1 699	4 030	4 705	1 997	621	1 124	1 756	1 068	963	58
229	548	1 513	2 485	1 562	628	996	1 234	704	620	59
38	228	964	1 986	855	309	469	634	314	155	60
6 072	10 717	21 149	23 796	11 099	4 168	7 488	13 067	10 277	16 630	61
91	192	465	732	601	344	686	1 573	1 571	2 948	62
3 727	5 255	13 500	25 314	21 565	10 309	19 144	29 894	24 162	47 509	63
3 818	5 447	13 965	26 046	22 166	10 653	19 830	31 467	25 733	50 457	64
13 483	23 715	57 239	98 166	79 436	37 850	73 746	134 318	113 619	194 884	65

Noch: **1. Schwerbehinderte Menschen**
 Noch: **1.2 Nach Art der schwersten Behin**

Lfd. Nr.	Art der schwersten Behinderung					weib
		insgesamt	unter 4	4 – 6	6 – 15	
	Verlust oder Teilverlust					
1	eines Armes	806	7	8	23	10
2	eines Beines	1 515	3	1	13	2
3	beider Arme	112	–	1	–	–
4	beider Beine	319	–	–	1	1
5	eines Armes und eines Beines	49	–	1	–	3
6	von drei oder vier Gliedmaßen	31	–	–	–	–
7	Zusammen	2 832	10	11	37	16
	Funktioneinschränkung					
8	eines Armes	2 803	19	8	77	29
9	eines Beines	11 960	6	7	63	28
10	beider Arme	1 743	–	–	13	3
11	beider Beine	71 830	24	13	109	54
12	eines Armes und eines Beines	3 114	8	8	38	19
13	von drei Gliedmaßen	864	1	–	10	2
14	beider Arme und beider Beine	15 631	14	19	128	62
15	Zusammen	107 945	72	55	438	197
	Funktioneinschränkung der Wirbelsäule und des Rumpfes, Deformierung des Brustkorbes					
16	Deformierung des Brustkorbes mit Funktionseinschränkung der Wirbelsäule	170	–	–	–	1
17	Funktionseinschränkung der Wirbelsäule	26 538	–	1	15	18
18	Funktionseinschränkung der Wirbelsäule und der Gliedmaßen	75 877	5	6	35	39
19	sonstige Einschränkung der Stützfunktion des Rumpfes	787	–	–	1	3
20	Zusammen	103 372	5	7	51	61
	Blindheit und Sehbehinderung					
21	Blindheit oder Verlust beider Augen	7 852	24	17	105	60
22	hochgradige Sehbehinderung	7 420	12	10	53	23
23	sonstige Sehbehinderung	25 738	13	16	102	53
24	Zusammen	41 010	49	43	260	136
	Sprach- oder Sprechstörungen, Taubheit, Schwerhörigkeit, Gleichgewichtsstörungen					
25	Sprach- oder Sprechstörungen	262	–	1	21	12
26	Taubheit	3 214	42	39	134	51
27	Taubheit kombiniert mit Störungen der Sprachentwicklung und entsprechenden Störungen der geistigen Entwicklung	1 813	31	28	149	82
28	Schwerhörigkeit, auch kombiniert mit Gleichgewichtsstörungen	21 047	30	22	241	107
29	Gleichgewichtsstörungen	239	–	–	2	1
30	Zusammen	26 575	103	90	547	253
	Verlust einer Brust oder beider Brüste, Entstellungen u. a.					
31	Kleinwuchs	250	–	–	–	–
32	Entstellung, belästigende oder abstoßende Absonderungen oder Gerüche	230	1	–	2	2
33	Verlust einer Brust oder beider Brüste	36 744	–	–	–	–
34	Zusammen	37 224	1	–	2	2

am 31. Dezember 2005
derung und Altersgruppen

Schwerbehinderte Menschen										Lfd. Nr.
davon im Alter von ... bis unter ... Jahren										
18 – 25	25 – 35	35 – 45	45 – 55	55 – 60	60 – 62	62 – 65	65 – 70	70 – 75	75 und mehr	
lich										
25	27	101	109	66	27	49	74	73	207	1
19	39	139	168	96	43	79	188	194	531	2
2	5	27	22	11	2	1	6	13	22	3
5	6	15	29	23	8	16	38	48	129	4
1	1	3	8	2	2	1	5	5	17	5
–	2	5	6	1	–	1	3	4	9	6
52	80	290	342	199	82	147	314	337	915	7
70	119	271	386	264	98	191	358	289	624	8
76	249	717	1 298	957	393	770	1 596	1 536	4 264	9
14	29	147	197	185	86	170	244	217	438	10
195	580	1 745	3 768	3 530	1 760	3 616	9 191	11 454	35 791	11
58	103	255	347	233	83	185	401	395	981	12
8	13	38	74	42	21	41	113	110	391	13
173	370	1 107	1 855	1 312	542	1 031	2 099	1 988	4 931	14
594	1 463	4 280	7 925	6 523	2 983	6 004	14 002	15 989	47 420	15
5	4	13	43	12	3	5	23	22	39	16
81	172	821	2 246	2 191	1 117	1 954	4 065	3 810	10 047	17
106	300	1 410	4 426	4 666	2 493	5 026	10 799	11 530	35 036	18
2	20	63	108	55	19	45	101	103	267	19
194	496	2 307	6 823	6 924	3 632	7 030	14 988	15 465	45 389	20
143	238	404	567	327	130	235	549	633	4 420	21
40	115	178	258	173	82	168	464	625	5 219	22
151	318	794	1 571	1 241	606	1 123	2 476	2 705	14 569	23
334	671	1 376	2 396	1 741	818	1 526	3 489	3 963	24 208	24
18	27	31	27	23	13	13	14	17	45	25
168	381	570	483	224	72	123	257	182	488	26
166	255	323	222	113	34	61	90	91	168	27
231	450	880	1 587	1 553	718	1 304	2 488	2 266	9 170	28
1	1	5	18	12	3	10	22	28	136	29
584	1 114	1 809	2 337	1 925	840	1 511	2 871	2 584	10 007	30
3	17	59	58	30	11	21	25	12	14	31
3	6	24	36	28	10	19	31	18	50	32
1	215	2 163	6 642	4 932	2 129	3 627	6 115	4 168	6 752	33
7	238	2 246	6 736	4 990	2 150	3 667	6 171	4 198	6 816	34

Lfd. Nr.	Art der schwersten Behinderung						
		insgesamt	unter 4	4 – 6	6 – 15	15 – 18	
							noch: weib
	Beeinträchtigung der Funktion von inneren Organen bzw. Organsystemen						
35	von Herz-Kreislauf	18 229	55	44	103	41	
36	von Herz-Kreislauf und einem oder mehreren weiteren inneren Organen	38 033	51	24	112	35	
37	der oberen Atemwege	907	21	9	11	2	
38	der oberen Atemwege und eines oder mehrerer weiterer innerer Organe	1 322	7	2	11	2	
39	der tieferen Atemwege und Lungen	10 916	4	10	41	26	
40	der tieferen Atemwege und Lungen sowie eines oder mehrerer weiterer innerer Organe	9 648	7	3	33	15	
41	der Verdauungsorgane	12 929	34	13	50	10	
42	der Verdauungsorgane und eines oder mehrerer weiterer innerer Organe	11 032	10	10	31	13	
43	der Harnorgane	6 130	12	13	34	19	
44	der Harnorgane und eines oder mehrerer weiterer innerer Organe	6 736	8	4	28	12	
45	der Geschlechtsorgane	10 961	3	1	10	3	
46	der Geschlechtsorgane und eines oder mehrerer weiterer innerer Organe	7 312	2	3	15	2	
47	der inneren Sekretion und/oder des Stoffwechsels	8 759	19	42	441	213	
48	der inneren Sekretion und/oder des Stoffwechsels und eines oder mehrerer weiterer innerer Organe	7 595	14	22	156	72	
49	des Blutes und des Retikulo-Endothelialen Systems	2 694	25	39	121	40	
50	des Blutes und des Retikulo-Endothelialen Systems und eines oder mehrerer weiterer innerer Organe	2 186	3	16	50	13	
51	Zusammen	155 389	275	255	1 247	518	
	Querschnittslähmung, zerebrale Störungen, geistig-seelische Behinderungen, Suchtkrankheiten						
52	Querschnittslähmung	661	2	3	6	5	
53	hirnorganische Anfälle (auch mit geistig-seelischen Störungen) ohne neurologische Ausfallserscheinungen am Bewegungsapparat	8 879	23	35	253	118	
54	hirnorganische Anfälle (auch mit geistig-seelischen Störungen) mit neurologischen Ausfallserscheinungen am Bewegungsapparat	4 778	33	28	227	103	
55	hirnorganisches Psychosyndrom (Hirnleistungsschwäche, organische Wesensänderung) ohne neurologische Ausfallserscheinungen am Bewegungsapparat; symptomatische Psychosen	16 383	16	13	91	62	
56	hirnorganisches Psychosyndrom (Hirnleistungsschwäche, organische Wesensänderung) mit neurologischen Ausfallserscheinungen am Bewegungsapparat	29 342	48	67	434	179	
57	Störungen der geistigen Entwicklung (z. B. Lernbehinderung, geistige Behinderung)	22 588	182	210	1 732	898	
58	körperlich nicht begründbare (endogene) Psychosen (Schizophrenie, affektive Psychosen)	19 048	1	4	18	16	
59	Neurosen; Persönlichkeits- und Verhaltensstörungen	12 896	1	1	42	28	
60	Suchtkrankheiten	1 941	1	–	3	–	
61	Zusammen	116 516	307	361	2 806	1 409	
	Sonstige und ungenügend bezeichnete Behinderungen						
62	nur Behinderungen mit Einzel-GdB unter 25	8 373	3	6	44	34	
63	anderweitig nicht einzuordnende oder ungenügend bezeichnete Behinderungen	189 489	835	783	3 591	1 151	
64	Zusammen	197 862	838	789	3 635	1 185	
65	Insgesamt	788 725	1 660	1 611	9 023	3 777	

am 31. Dezember 2005
derung und Altersgruppen

Schwerbehinderte Menschen										Lfd. Nr.
davon im Alter von ... bis unter ... Jahren										
18 – 25	25 – 35	35 – 45	45 – 55	55 – 60	60 – 62	62 – 65	65 – 70	70 – 75	75 und mehr	
lich										
95	118	292	723	687	355	762	2 026	2 415	10 513	35
56	101	275	1 027	1 138	668	1 360	3 729	5 157	24 300	36
4	11	45	158	116	52	63	125	102	188	37
4	15	56	140	135	81	123	207	192	347	38
59	135	521	1 586	1 325	600	1 074	1 675	1 408	2 452	39
25	75	291	1 035	993	478	842	1 499	1 474	2 878	40
56	250	1 028	2 020	1 387	545	960	1 762	1 506	3 308	41
37	141	555	1 353	963	393	813	1 687	1 528	3 498	42
50	141	454	828	579	287	453	961	812	1 487	43
52	138	458	793	555	229	493	1 087	1 055	1 824	44
14	175	1 085	2 664	1 499	584	994	1 490	1 027	1 412	45
8	60	456	1 169	862	377	685	1 199	965	1 509	46
386	651	1 135	1 457	902	407	594	882	682	948	47
121	240	650	1 170	940	330	663	1 055	844	1 318	48
97	160	350	472	289	94	186	259	220	342	49
31	87	212	338	247	78	167	283	243	418	50
1 095	2 498	7 863	16 933	12 617	5 558	10 232	19 926	19 630	56 742	51
23	72	141	109	43	18	44	68	45	82	52
342	722	1 533	1 649	788	260	438	874	622	1 222	53
240	426	770	804	362	118	176	416	319	756	54
159	440	1 064	1 528	829	316	666	1 381	1 534	8 284	55
465	926	2 152	3 212	1 848	738	1 310	2 879	3 101	11 983	56
2 305	3 328	5 318	4 206	1 252	336	525	954	582	760	57
234	943	3 015	4 470	2 178	830	1 293	2 131	1 466	2 449	58
183	585	1 681	2 944	1 981	751	1 022	1 336	934	1 407	59
24	62	278	570	300	107	153	196	122	125	60
3 975	7 504	15 952	19 492	9 581	3 474	5 627	10 235	8 725	27 068	61
54	152	359	574	529	285	514	1 302	1 413	3 104	62
2 632	4 914	12 500	22 662	16 803	7 290	12 003	20 447	20 361	63 517	63
2 686	5 066	12 859	23 236	17 332	7 575	12 517	21 749	21 774	66 621	64
9 521	19 130	48 982	86 220	61 832	27 112	48 261	93 745	92 665	285 186	65

Lfd. Nr.	Art der schwersten Behinderung	insgesamt					Ins
			unter 4	4 – 6	6 – 15	15 – 18	
	Verlust oder Teilverlust						
1	eines Armes	2 448	22	16	46	17	
2	eines Beines	7 046	4	4	26	10	
3	beider Arme	432	–	1	4	1	
4	beider Beine	1 008	–	–	3	4	
5	eines Armes und eines Beines	222	–	1	3	5	
6	von drei oder vier Gliedmaßen	83	–	–	1	–	
7	Zusammen	11 239	26	22	83	37	
	Funktioneinschränkung						
8	eines Armes	10 133	39	26	176	72	
9	eines Beines	31 222	18	16	135	64	
10	beider Arme	3 867	4	1	33	14	
11	beider Beine	129 076	50	31	271	136	
12	eines Armes und eines Beines	7 670	15	18	82	36	
13	von drei Gliedmaßen	2 125	1	1	13	7	
14	beider Arme und beider Beine	24 791	28	35	268	136	
15	Zusammen	208 884	155	128	978	465	
	Funktioneinschränkung der Wirbelsäule und des Rumpfes, Deformierung des Brustkorbes						
16	Deformierung des Brustkorbes mit Funktionseinschränkung der Wirbelsäule	365	–	–	1	1	
17	Funktionseinschränkung der Wirbelsäule	57 763	3	1	26	24	
18	Funktionseinschränkung der Wirbelsäule und der Gliedmaßen	150 329	11	14	77	68	
19	sonstige Einschränkung der Stützfunktion des Rumpfes	1 519	1	1	7	4	
20	Zusammen	209 976	15	16	111	97	
	Blindheit und Sehbehinderung						
21	Blindheit oder Verlust beider Augen	13 721	54	34	235	126	
22	hochgradige Sehbehinderung	11 252	24	17	116	40	
23	sonstige Sehbehinderung	44 146	29	34	241	129	
24	Zusammen	69 119	107	85	592	295	
	Sprach- oder Sprechstörungen, Taubheit, Schwerhörigkeit, Gleichgewichtsstörungen						
25	Sprach- oder Sprechstörungen	755	–	3	55	34	
26	Taubheit	6 382	94	78	313	120	
27	Taubheit kombiniert mit Störungen der Sprachentwicklung und entsprechenden Störungen der geistigen Entwicklung	3 852	74	67	362	165	
28	Schwerhörigkeit, auch kombiniert mit Gleichgewichtsstörungen	48 333	56	63	536	217	
29	Gleichgewichtsstörungen	428	–	–	3	2	
30	Zusammen	59 750	224	211	1 269	538	
	Verlust einer Brust oder beider Brüste, Entstellungen u. a.						
31	Kleinwuchs	363	–	–	–	–	
32	Entstellung, belästigende oder abstoßende Absonderungen oder Gerüche	462	5	2	7	3	
33	Verlust einer Brust oder beider Brüste	37 000	–	–	–	1	
34	Zusammen	37 825	5	2	7	4	

am 31. Dezember 2005
derung und Altersgruppen

Schwerbehinderte Menschen										Lfd. Nr.
davon im Alter von ... bis unter ... Jahren										
18 – 25	25 – 35	35 – 45	45 – 55	55 – 60	60 – 62	62 – 65	65 – 70	70 – 75	75 und mehr	
gesamt										
56	91	282	320	196	70	147	250	250	685	1
60	144	548	737	446	178	370	871	803	2 845	2
6	18	73	71	29	11	26	43	49	100	3
11	11	57	106	73	29	60	148	126	380	4
4	9	30	33	17	3	15	15	19	68	5
4	9	15	12	3	2	3	8	6	20	6
141	282	1 005	1 279	764	293	621	1 335	1 253	4 098	7
184	375	970	1 410	871	373	715	1 295	937	2 690	8
205	628	2 080	3 956	2 726	1 237	2 380	4 628	3 943	9 206	9
41	79	345	462	408	180	389	577	454	880	10
429	1 143	3 625	8 762	8 688	4 367	8 980	20 020	21 527	51 047	11
149	269	628	894	610	227	497	1 076	1 013	2 156	12
15	41	130	195	138	50	132	313	311	778	13
385	758	1 973	3 178	2 146	862	1 691	3 420	3 213	6 698	14
1 408	3 293	9 751	18 857	15 587	7 296	14 784	31 329	31 398	73 455	15
7	10	27	81	36	11	14	44	41	92	16
125	307	1 854	5 504	5 651	2 970	5 530	10 530	8 852	16 386	17
210	610	3 154	10 138	11 175	5 984	12 233	26 276	25 446	54 933	18
10	35	109	202	122	51	97	224	207	449	19
352	962	5 144	15 925	16 984	9 016	17 874	37 074	34 546	71 860	20
313	526	946	1 241	712	276	510	1 119	1 187	6 442	21
94	224	401	565	371	157	315	812	1 035	7 081	22
359	711	1 821	3 539	2 776	1 361	2 607	5 329	5 014	20 196	23
766	1 461	3 168	5 345	3 859	1 794	3 432	7 260	7 236	33 719	24
45	77	100	78	47	31	39	64	57	125	25
351	753	1 141	975	447	170	276	513	361	790	26
363	578	709	487	230	71	102	219	148	277	27
512	958	1 944	3 732	4 005	2 091	4 144	7 338	6 487	16 250	28
3	4	14	39	28	12	31	57	54	181	29
1 274	2 370	3 908	5 311	4 757	2 375	4 592	8 191	7 107	17 623	30
10	30	101	87	37	14	26	30	13	15	31
8	17	50	67	51	13	43	54	47	95	32
2	219	2 177	6 667	4 948	2 147	3 653	6 175	4 203	6 808	33
20	266	2 328	6 821	5 036	2 174	3 722	6 259	4 263	6 918	34

Lfd. Nr.	Art der schwersten Behinderung					
		insgesamt	unter 4	4 – 6	6 – 15	15 – 18
						noch: Ins
	Beeinträchtigung der Funktion von inneren Organen bzw. Organsystemen					
35	von Herz-Kreislauf	48 959	153	85	270	91
36	von Herz-Kreislauf und einem oder mehreren weiteren inneren Organen	91 263	121	64	235	66
37	der oberen Atemwege	3 294	46	21	39	6
38	der oberen Atemwege und eines oder mehrerer weiterer innerer Organe	4 240	14	4	25	5
39	der tieferen Atemwege und Lungen	29 043	11	18	122	71
40	der tieferen Atemwege und Lungen sowie eines oder mehrerer weiterer innerer Organe	25 543	20	7	88	36
41	der Verdauungsorgane	30 562	97	30	128	32
42	der Verdauungsorgane und eines oder mehrerer weiterer innerer Organe	25 688	29	17	84	28
43	der Harnorgane	15 671	26	25	93	44
44	der Harnorgane und eines oder mehrerer weiterer innerer Organe	17 184	22	11	72	31
45	der Geschlechtsorgane	21 533	6	1	16	6
46	der Geschlechtsorgane und eines oder mehrerer weiterer innerer Organe	15 228	4	3	24	3
47	der inneren Sekretion und/oder des Stoffwechsels	19 718	46	84	897	425
48	der inneren Sekretion und/oder des Stoffwechsels und eines oder mehrerer weiterer innerer Organe	16 607	27	36	368	149
49	des Blutes und des Retikulo-Endothelialen Systems	6 498	64	98	346	116
50	des Blutes und des Retikulo-Endothelialen Systems und eines oder mehrerer weiterer innerer Organe	5 012	12	32	150	47
51	Zusammen	376 043	698	536	2 957	1 156
	Querschnittslähmung, zerebrale Störungen, geistig-seelische Behinderungen, Suchtkrankheiten					
52	Querschnittslähmung	2 102	7	4	21	14
53	hirnorganische Anfälle (auch mit geistig-seelischen Störungen) ohne neurologische Ausfallserscheinungen am Bewegungsapparat	19 849	48	78	555	272
54	hirnorganische Anfälle (auch mit geistig-seelischen Störungen) mit neurologischen Ausfallserscheinungen am Bewegungsapparat	10 191	84	69	522	238
55	hirnorganisches Psychosyndrom (Hirnleistungsschwäche, organische Wesensänderung) ohne neurologische Ausfallserscheinungen am Bewegungsapparat; symptomatische Psychosen	33 411	34	29	235	133
56	hirnorganisches Psychosyndrom (Hirnleistungsschwäche, organische Wesensänderung) mit neurologischen Ausfallserscheinungen am Bewegungsapparat	60 429	107	160	1 066	438
57	Störungen der geistigen Entwicklung (z. B. Lernbehinderung, geistige Behinderung)	53 303	406	501	4 587	2 209
58	körperlich nicht begründbare (endogene) Psychosen (Schizophrenie, affektive Psychosen)	37 487	3	6	46	36
59	Neurosen; Persönlichkeits- und Verhaltensstörungen	23 669	8	19	203	96
60	Suchtkrankheiten	7 902	1	4	6	2
61	Zusammen	248 343	698	870	7 241	3 438
	Sonstige und ungenügend bezeichnete Behinderungen					
62	nur Behinderungen mit Einzel-GdB unter 25	17 653	5	8	89	62
63	anderweitig nicht einzuordnende oder ungenügend bezeichnete Behinderungen	398 818	1 949	1 837	8 706	2 818
64	Zusammen	416 471	1 954	1 845	8 795	2 880
65	Insgesamt	1 637 650	3 882	3 715	22 033	8 910

am 31. Dezember 2005
derung und Altersgruppen

Schwerbehinderte Menschen										Lfd. Nr.
davon im Alter von ... bis unter ... Jahren										
18 – 25	25 – 35	35 – 45	45 – 55	55 – 60	60 – 62	62 – 65	65 – 70	70 – 75	75 und mehr	
gesamt										
196	320	901	2 734	3 151	1 618	3 549	7 846	7 747	20 298	35
140	237	791	3 563	4 793	2 702	5 743	13 446	15 384	43 978	36
9	30	137	523	449	198	305	556	412	563	37
9	23	110	476	505	263	439	840	638	889	38
138	278	1 108	3 596	3 442	1 729	3 128	5 021	4 098	6 283	39
71	168	601	2 297	2 557	1 289	2 614	4 570	4 203	7 022	40
127	468	2 104	4 471	3 431	1 472	2 751	4 942	3 912	6 597	41
84	254	1 124	3 047	2 530	1 056	2 232	4 492	3 825	6 886	42
116	368	1 222	2 211	1 670	772	1 336	2 568	1 994	3 226	43
125	362	1 066	2 077	1 539	717	1 390	2 932	2 606	4 234	44
68	410	1 627	3 356	2 468	1 179	2 337	3 971	2 759	3 329	45
30	148	681	1 523	1 425	736	1 590	2 998	2 501	3 562	46
807	1 320	2 637	3 547	2 366	1 015	1 563	2 169	1 336	1 506	47
258	481	1 353	2 870	2 460	912	1 686	2 432	1 632	1 943	48
229	402	972	1 162	728	270	447	643	417	604	49
85	208	558	825	589	216	410	671	508	701	50
2 492	5 477	16 992	38 278	34 103	16 144	31 520	60 097	53 972	111 621	51
81	219	543	423	162	54	109	196	122	147	52
798	1 608	3 547	3 941	1 804	585	1 073	1 957	1 371	2 212	53
575	940	1 675	1 698	745	259	422	898	690	1 376	54
461	1 091	2 565	3 640	2 098	874	1 826	3 696	3 710	13 019	55
1 155	2 122	4 461	6 790	4 262	1 879	3 435	7 311	7 316	19 927	56
5 845	8 176	12 829	9 636	2 736	745	1 193	1 957	1 185	1 298	57
658	2 642	7 045	9 175	4 175	1 451	2 417	3 887	2 534	3 412	58
412	1 133	3 194	5 429	3 543	1 379	2 018	2 570	1 638	2 027	59
62	290	1 242	2 556	1 155	416	622	830	436	280	60
10 047	18 221	37 101	43 288	20 680	7 642	13 115	23 302	19 002	43 698	61
145	344	824	1 306	1 130	629	1 200	2 875	2 984	6 052	62
6 359	10 169	26 000	47 976	38 368	17 599	31 147	50 341	44 523	111 026	63
6 504	10 513	26 824	49 282	39 498	18 228	32 347	53 216	47 507	117 078	64
23 004	42 845	106 221	184 386	141 268	64 962	122 007	228 063	206 284	480 070	65

Noch: **1. Schwerbehinderte Menschen**
1.3 Nach Staatsangehörigkeit

Lfd. Nr.	Staatsangehörigkeit	männlich	weiblich	insgesamt			
					unter 4	4 – 6	6 – 15
	Europa						
1	Deutschland	799 202	761 223	1 560 425	3 709	3 519	19 221
2	Belgien	328	180	508	–	–	6
3	Dänemark	11	30	41	–	–	1
4	Estland	4	5	9	–	–	–
5	Finnland	5	51	56	–	–	1
6	Frankreich	158	188	346	1	–	5
7	Griechenland	3 169	1 988	5 157	6	7	86
8	Irland	18	19	37	–	–	–
9	Italien	5 156	1 955	7 111	8	12	105
10	Lettland	24	30	54	–	–	1
11	Litauen	11	12	23	–	–	–
12	Luxemburg	23	20	43	–	–	1
13	Malta	8	3	11	–	–	3
14	Niederlande	1 421	959	2 380	3	3	7
15	Österreich	415	241	656	–	–	–
16	Polen	451	495	946	4	3	16
17	Portugal	1 075	657	1 732	3	5	31
18	Schweden	14	24	38	–	1	–
19	Slowakei	10	7	17	–	1	2
20	Slowenien	54	49	103	–	–	1
21	Spanien	1 219	702	1 921	2	–	9
22	Tschechische Republik	13	13	26	–	–	–
23	Ungarn	105	53	158	–	–	4
24	Vereinigtes Königreich (Großbritannien)	618	263	881	2	–	6
25	Zypern	2	–	2	–	–	–
26	Europäische Union zusammen	813 514	769 167	1 582 681	3 738	3 551	19 506
27	Bosnien und Herzegowina	574	456	1 030	2	2	47
28	Bulgarien	24	31	55	1	–	2
29	Island	39	21	60	–	–	–
30	Serbien und Montenegro	4 963	3 060	8 023	15	24	197
31	Kroatien	643	487	1 130	2	–	26
32	Mazedonien ¹⁾	266	181	447	1	4	22
33	Norwegen	10	18	28	–	–	–
34	Rumänien	70	93	163	1	1	10
35	Russische Föderation	519	561	1 080	3	5	24
36	Schweiz	59	65	124	–	–	2
37	Türkei	21 854	10 830	32 684	51	69	1 648
38	sonstige europäische Länder	871	940	1 811	4	12	47
39	Europa zusammen	843 406	785 910	1 629 316	3 818	3 668	21 531

*) Staatsangehörigkeits- und Gebietsschlüssel des Statistischen Bundesamtes (August 2003) – 1) vorläufige Bezeichnung – 2) einschl. von/nach See, unbekanntes

**am 31. Dezember 2005
keit*) und Altersgruppen**

Schwerbehinderte Menschen									Lfd. Nr.
davon im Alter von ... bis unter ... Jahren									
15 – 18	18 – 25	25 – 35	35 – 45	45 – 55	55 – 60	60 – 62	62 – 65	65 und mehr	
7 863	20 666	37 727	98 939	174 068	128 609	59 147	113 678	893 279	1
–	4	10	38	98	64	20	32	236	2
–	1	–	4	13	4	4	6	8	3
–	–	1	–	–	1	–	–	7	4
–	–	1	–	14	16	6	9	9	5
6	7	13	20	71	78	22	31	92	6
28	86	250	384	638	865	457	579	1 771	7
–	1	3	4	8	7	2	5	7	8
62	153	299	529	1 212	1 260	454	790	2 227	9
–	3	3	1	6	3	3	1	33	10
1	3	2	2	3	3	1	–	8	11
1	1	1	3	6	8	1	5	16	12
–	–	–	–	3	–	1	–	4	13
4	9	30	115	337	352	165	242	1 113	14
–	5	16	39	88	86	54	93	275	15
13	42	81	118	256	156	36	41	180	16
13	30	75	168	194	364	216	259	374	17
1	–	1	2	8	5	4	5	11	18
–	–	–	2	2	5	2	2	1	19
–	1	5	11	17	29	11	12	16	20
6	16	76	164	271	305	183	257	632	21
–	1	2	4	9	5	1	2	2	22
–	3	7	11	28	17	13	9	66	23
6	19	18	80	174	158	52	74	292	24
–	–	–	–	–	–	–	–	2	25
8 004	21 051	38 621	100 638	177 524	132 400	60 855	116 132	900 661	26
19	36	71	103	237	243	64	78	128	27
1	–	3	4	14	11	3	8	8	28
–	5	3	3	9	8	5	6	21	29
91	219	394	422	1 007	2 025	699	971	1 959	30
5	15	50	58	223	360	105	127	159	31
6	14	39	39	81	118	39	45	39	32
–	–	2	–	7	5	3	5	6	33
3	4	15	20	31	19	3	8	48	34
11	17	62	101	108	88	35	35	591	35
–	1	3	7	20	12	13	11	55	36
571	1 202	2 822	3 728	3 637	4 706	2 734	3 934	7 582	37
18	36	57	116	176	179	37	67	1 062	38
8 729	22 600	42 142	105 239	183 074	140 174	64 595	121 427	912 319	39

Ausland

Lfd. Nr.	Staatsangehörigkeit	männlich	weiblich	insgesamt			
					unter 4	4 – 6	6 – 15
	Afrika						
40	Ägypten	51	5	56	–	–	5
41	Äthiopien	30	16	46	–	–	1
42	Algerien	89	17	106	–	–	1
43	Ghana	55	21	76	–	–	5
44	Marokko	1 401	349	1 750	7	1	99
45	Tunesien	312	59	371	2	1	7
46	sonstige afrikanische Länder	307	176	483	12	10	65
47	Afrika zusammen	2 245	643	2 888	21	12	183
	Amerika						
48	Vereinigte Staaten/USA	59	46	105	–	–	3
49	Argentinien	4	3	7	–	–	–
50	Brasilien	17	25	42	–	1	1
51	Chile	13	18	31	–	–	1
52	Kanada	22	13	35	1	–	1
53	sonstige amerikanische Länder	41	53	94	–	–	3
54	Amerika zusammen	156	158	314	1	1	9
	Asien						
55	Afghanistan	135	116	251	3	–	27
56	China	20	15	35	1	–	3
57	Indien	124	102	226	–	–	10
58	Indonesien	14	16	30	–	–	1
59	Iran, Islamische Republik	425	248	673	2	3	33
60	Israel	28	11	39	–	–	1
61	Japan	11	28	39	–	–	2
62	Jordanien	90	22	112	–	–	3
63	Korea, Demokratische Volksrepublik	52	45	97	–	–	1
64	Libanon	229	119	348	3	6	50
65	Pakistan	84	17	101	3	–	8
66	Philippinen	22	57	79	1	–	2
67	sonstige asiatische Länder	864	549	1 413	27	19	120
68	Asien zusammen	2 098	1 345	3 443	40	28	261
69	Australien und Ozeanien	13	7	20	–	–	–
70	Staatenlos	203	94	297	1	2	7
71	Ungeklärt²⁾	127	73	200	1	3	19
72	Ohne Angabe	677	495	1 172	–	1	23
73	Insgesamt	848 925	788 725	1 637 650	3 882	3 715	22 033

**am 31. Dezember 2005
keit*) und Altersgruppen**

Schwerbehinderte Menschen									Lfd. Nr.
davon im Alter von ... bis unter ... Jahren									
15 - 18	18 - 25	25 - 35	35 - 45	45 - 55	55 - 60	60 - 62	62 - 65	65 und mehr	
-	2	3	8	9	2	1	1	25	40
1	5	11	9	10	3	2	2	2	41
-	2	1	8	22	4	2	5	61	42
1	3	2	14	27	11	3	6	4	43
46	107	181	113	150	207	96	164	579	44
6	25	23	11	79	105	28	31	53	45
9	24	60	125	74	31	15	14	44	46
63	168	281	288	371	363	147	223	768	47
-	3	4	17	17	6	6	13	36	48
-	-	-	2	2	-	1	-	2	49
1	-	3	6	13	5	2	2	8	50
-	-	-	2	8	4	1	5	10	51
1	2	3	3	4	2	1	3	14	52
2	4	7	20	18	10	3	6	21	53
4	9	17	50	62	27	14	29	91	54
8	23	25	35	43	22	6	10	49	55
-	1	3	5	7	5	1	3	6	56
1	6	20	8	42	66	21	23	29	57
-	2	1	2	6	4	2	3	9	58
17	35	50	117	149	80	22	43	122	59
1	1	4	5	2	6	5	-	14	60
-	1	5	2	10	9	1	3	6	61
1	5	12	9	10	15	1	17	39	62
-	1	7	6	20	30	14	12	6	63
28	33	42	67	54	10	8	12	35	64
2	2	6	13	29	23	1	3	11	65
-	3	2	9	17	20	5	5	15	66
41	76	169	266	291	111	41	48	204	67
99	189	346	544	680	401	128	182	545	68
-	-	1	5	-	1	2	3	8	69
2	7	12	24	46	35	2	15	144	70
5	9	15	27	27	23	6	17	48	71
8	22	31	44	126	244	68	111	494	72
8 910	23 004	42 845	106 221	184 386	141 268	64 962	122 007	914 417	73

Noch: **1. Schwerbehinderte Menschen**
1.4 Nach Art der schwersten Behinderung und

Lfd. Nr.	Art der schwersten Behinderung			
		insgesamt	darunter mit	
			einer	zwei oder mehreren
		weiteren Behinderung(en)		
		männ		
Verlust oder Teilverlust				
1	eines Armes	1 642	468	230
2	eines Beines	5 531	1 793	1 032
3	beider Arme	320	87	28
4	beider Beine	689	187	132
5	eines Armes und eines Beines	173	44	21
6	von drei oder vier Gliedmaßen	52	13	3
7	Zusammen	8 407	2 592	1 446
Funktioneinschränkung				
8	eines Armes	7 330	2 466	795
9	eines Beines	19 262	6 674	2 068
10	beider Arme	2 124	778	244
11	beider Beine	57 246	21 639	10 569
12	eines Armes und eines Beines	4 556	1 426	654
13	von drei Gliedmaßen	1 261	446	180
14	beider Arme und beider Beine	9 160	2 798	1 055
15	Zusammen	100 939	36 227	15 565
Funktioneinschränkung der Wirbelsäule und des Rumpfes, Deformierung des Brustkorbes				
16	Deformierung des Brustkorbes mit Funktionseinschränkung der Wirbelsäule	195	62	18
17	Funktionseinschränkung der Wirbelsäule	31 225	13 710	3 083
18	Funktionseinschränkung der Wirbelsäule und der Gliedmaßen	74 452	30 562	7 617
19	sonstige Einschränkung der Stützfunktion des Rumpfes	732	188	67
20	Zusammen	106 604	44 522	10 785
Blindheit und Sehbehinderung				
21	Blindheit oder Verlust beider Augen	5 869	1 538	1 051
22	hochgradige Sehbehinderung	3 832	1 256	1 251
23	sonstige Sehbehinderung	18 408	7 193	4 146
24	Zusammen	28 109	9 987	6 448
Sprach- oder Sprechstörungen, Taubheit, Schwerhörigkeit, Gleichgewichtsstörungen				
25	Sprach- oder Sprechstörungen	493	126	56
26	Taubheit	3 168	574	170
27	Taubheit kombiniert mit Störungen der Sprachentwicklung und entsprechenden Störungen der geistigen Entwicklung	2 039	296	79
28	Schwerhörigkeit, auch kombiniert mit Gleichgewichtsstörungen	27 286	10 501	5 093
29	Gleichgewichtsstörungen	189	64	36
30	Zusammen	33 175	11 561	5 434
Verlust einer Brust oder beider Brüste, Entstellungen u. a.				
31	Kleinwuchs	113	34	11
32	Entstellung, belästigende oder abstoßende Absonderungen oder Gerüche	232	86	23
33	Verlust einer Brust oder beider Brüste	256	78	47
34	Zusammen	601	198	81

am 31. Dezember 2005

Art der weiteren Behinderungen (Oberkategorien)

Schwerbehinderte Menschen									Lfd. Nr.
und zwar behindert durch									
Verlust oder Teilverlust von Gliedermaßen	Funktions- einschränkung von Gliedermaßen	Funktions- einschränkung der Wirbelsäule und des Rumpfes, Deformierung des Brustkorbes	Blindheit und Seh- behinderung	Sprach- oder Sprech- störungen, Taubheit, Schwerhörigkeit, Gleichgewichts- störungen	Verlust einer Brust oder beider Brüste, Entstellungen u. a.	Beein- trächtigung der Funktion von inneren Organen bzw. Organsystemen	Querschnitts- lähmung, zerebrale Störungen, geistig-seelische Behinderungen, Sucht- krankheiten	sonstige und ungenügend bezeichnete Behinderungen	
lich									
-	88	180	21	47	-	221	57	314	1
-	256	637	118	127	2	1 191	195	1 331	2
-	15	22	12	6	-	29	10	49	3
-	14	59	20	15	-	142	32	169	4
-	3	15	2	3	1	17	6	39	5
-	-	3	2	1	-	6	2	5	6
-	376	916	175	199	3	1 606	302	1 907	7
8	-	909	118	220	1	967	196	1 637	8
15	-	2 500	373	470	7	2 750	412	4 283	9
7	-	309	30	60	2	245	47	566	10
64	-	11 209	1 353	2 185	22	12 218	1 593	14 133	11
12	-	374	133	116	1	838	174	1 086	12
1	-	187	21	43	1	220	34	299	13
21	-	1 037	194	263	6	1 244	259	1 884	14
128	-	16 525	2 222	3 357	40	18 482	2 715	23 888	15
1	11	1	1	3	-	30	5	46	16
34	4 080	7	566	1 289	8	5 129	1 158	7 605	17
82	5 853	5	1 476	3 587	24	13 931	2 471	18 367	18
-	36	33	15	15	-	77	22	124	19
117	9 980	46	2 058	4 894	32	19 167	3 656	26 142	20
44	342	409	-	263	4	920	444	1 214	21
34	414	455	-	257	-	1 094	325	1 179	22
64	1 572	2 793	-	946	10	4 037	1 055	5 008	23
142	2 328	3 657	-	1 466	14	6 051	1 824	7 401	24
1	30	36	6	8	-	59	19	79	25
5	76	135	65	-	2	167	100	364	26
5	32	51	44	-	1	91	44	186	27
47	2 206	5 302	786	10	9	4 594	1 267	6 466	28
-	15	29	7	-	-	35	8	42	29
58	2 359	5 553	908	18	12	4 946	1 438	7 137	30
-	8	7	2	4	-	9	9	17	31
-	16	26	9	9	-	26	6	40	32
-	18	34	5	5	-	44	9	57	33
-	42	67	16	18	-	79	24	114	34

Noch: 1. Schwerbehinderte Menschen
Noch: 1.4 Nach Art der schwersten Behinderung und

Lfd. Nr.	Art der schwersten Behinderung	darunter mit		
		insgesamt	einer	zwei oder mehreren
			weiteren Behinderung(en)	
				noch: männ
	Beeinträchtigung der Funktion von inneren Organen bzw. Organsystemen			
35	von Herz-Kreislauf	30 730	12 177	3 516
36	von Herz-Kreislauf und einem oder mehreren weiteren inneren Organen	53 230	22 945	8 931
37	der oberen Atemwege	2 387	783	243
38	der oberen Atemwege und eines oder mehrerer weiterer innerer Organe	2 918	1 218	447
39	der tieferen Atemwege und Lungen	18 127	6 721	2 159
40	der tieferen Atemwege und Lungen sowie eines oder mehrerer weiterer innerer Organe	15 895	6 461	2 608
41	der Verdauungsorgane	17 633	6 105	1 805
42	der Verdauungsorgane und eines oder mehrerer weiterer innerer Organe	14 656	5 963	2 178
43	der Harnorgane	9 541	3 335	1 227
44	der Harnorgane und eines oder mehrerer weiterer innerer Organe	10 448	4 220	1 826
45	der Geschlechtsorgane	10 572	2 884	1 183
46	der Geschlechtsorgane und eines oder mehrerer weiterer innerer Organe	7 916	2 916	1 478
47	der inneren Sekretion und/oder des Stoffwechsels	10 959	3 603	718
48	der inneren Sekretion und/oder des Stoffwechsels und eines oder mehrerer weiterer innerer Organe	9 012	3 572	977
49	des Blutes und des Retikulo-Endothelialen Systems	3 804	928	237
50	des Blutes und des Retikulo-Endothelialen Systems und eines oder mehrerer weiterer innerer Organe	2 826	971	348
51	Zusammen	220 654	84 802	29 881
	Querschnittslähmung, zerebrale Störungen, geistig-seelische Behinderungen, Suchtkrankheiten			
52	Querschnittslähmung	1 441	173	37
53	hirnorganische Anfälle (auch mit geistig-seelischen Störungen) ohne neurologische Ausfallserscheinungen am Bewegungsapparat	10 970	2 594	904
54	hirnorganische Anfälle (auch mit geistig-seelischen Störungen) mit neurologischen Ausfallserscheinungen am Bewegungsapparat	5 413	1 163	421
55	hirnorganisches Psychosyndrom (Hirnleistungsschwäche, organische Wesensänderung) ohne neurologische Ausfallserscheinungen am Bewegungsapparat; symptomatische Psychosen	17 028	5 305	3 134
56	hirnorganisches Psychosyndrom (Hirnleistungsschwäche, organische Wesensänderung) mit neurologischen Ausfallserscheinungen am Bewegungsapparat	31 087	9 917	5 625
57	Störungen der geistigen Entwicklung (z. B. Lernbehinderung, geistige Behinderung)	30 715	3 596	578
58	körperlich nicht begründbare (endogene) Psychosen (Schizophrenie, affektive Psychosen)	18 439	3 519	941
59	Neurosen; Persönlichkeits- und Verhaltensstörungen	10 773	3 122	862
60	Suchtkrankheiten	5 961	2 022	680
61	Zusammen	131 827	31 411	13 182
	Sonstige und ungenügend bezeichnete Behinderungen			
62	nur Behinderungen mit Einzel-GdB unter 25	9 280	–	–
63	anderweitig nicht einzuordnende oder ungenügend bezeichnete Behinderungen	209 329	53 126	19 806
64	Zusammen	218 609	53 126	19 806
65	Insgesamt	848 925	274 426	102 628

am 31. Dezember 2005

Art der weiteren Behinderungen (Oberkategorien)

Schwerbehinderte Menschen									Lfd. Nr.
und zwar behindert durch									
Verlust oder Teilverlust von Gliedmaßen	Funktions-einschränkung von Gliedmaßen	Funktions-einschränkung der Wirbelsäule und des Rumpfes, Deformierung des Brustkorbes	Blindheit und Seh-behinderung	Sprach- oder Sprech-störungen, Taubheit, Schwerhörigkeit, Gleichgewichts-störungen	Verlust einer Brust oder beider Brüste, Entstellungen u. a.	Beein-trächtigung der Funktion von inneren Organen bzw. Organsystemen	Querschnitts-lähmung, zerebrale Störungen, geistig-seelische Behinderungen, Sucht-krankheiten	sonstige und ungenügend bezeichnete Behinderungen	
lich									
50	2 612	5 407	697	1 120	8	–	1 076	8 239	35
113	5 495	11 173	1 416	2 406	14	–	2 100	18 090	36
5	150	299	48	83	–	–	94	590	37
1	246	486	58	102	–	–	127	1 092	38
26	1 215	2 950	391	593	2	–	555	5 307	39
32	1 340	2 827	366	658	4	–	556	5 894	40
37	1 188	2 464	322	455	5	–	652	4 592	41
25	1 222	2 340	308	499	6	–	674	5 245	42
27	710	1 212	201	300	8	–	315	3 016	43
44	1 007	1 372	290	364	4	–	419	4 372	44
15	692	1 315	182	342	1	–	306	2 397	45
22	808	1 323	161	312	2	–	302	2 942	46
16	656	921	337	220	3	–	337	2 549	47
10	712	933	312	198	1	–	339	3 021	48
6	177	265	51	61	4	–	130	708	49
4	194	299	52	85	1	–	133	899	50
433	18 424	35 586	5 192	7 798	63	–	8 115	68 953	51
2	–	10	6	10	–	74	29	116	52
13	517	833	255	202	6	944	23	1 609	53
2	–	344	181	114	1	475	6	882	54
53	1 452	2 008	622	703	4	3 161	30	3 540	55
79	–	3 386	1 368	1 009	8	6 613	70	8 634	56
29	649	470	675	356	16	860	13	1 684	57
25	626	1 186	222	281	5	1 152	38	1 866	58
14	491	1 284	193	305	1	930	13	1 615	59
12	508	444	125	106	2	801	106	1 278	60
229	4 243	9 965	3 647	3 086	43	15 010	328	21 224	61
–	–	–	–	–	–	–	–	–	62
427	13 284	27 549	4 725	6 072	49	34 614	6 018	–	63
427	13 284	27 549	4 725	6 072	49	34 614	6 018	–	64
1 534	51 036	99 864	18 943	26 908	256	99 955	24 420	156 766	65

Noch: 1. Schwerbehinderte Menschen
Noch: 1.4 Nach Art der schwersten Behinderung und

Lfd. Nr.	Art der schwersten Behinderung			
		insgesamt	darunter mit	
			einer	zwei oder mehreren
		weiteren Behinderung(en)		
				weib
	Verlust oder Teilverlust			
1	eines Armes	806	227	100
2	eines Beines	1 515	492	314
3	beider Arme	112	34	11
4	beider Beine	319	105	60
5	eines Armes und eines Beines	49	15	9
6	von drei oder vier Gliedmaßen	31	5	4
7	Zusammen	2 832	878	498
	Funktioneinschränkung			
8	eines Armes	2 803	903	333
9	eines Beines	11 960	4 184	1 433
10	beider Arme	1 743	648	264
11	beider Beine	71 830	27 037	16 245
12	eines Armes und eines Beines	3 114	1 012	471
13	von drei Gliedmaßen	864	310	164
14	beider Arme und beider Beine	15 631	5 137	2 293
15	Zusammen	107 945	39 231	21 203
	Funktioneinschränkung der Wirbelsäule und des Rumpfes, Deformierung des Brustkorbes			
16	Deformierung des Brustkorbes mit Funktionseinschränkung der Wirbelsäule	170	56	13
17	Funktionseinschränkung der Wirbelsäule	26 538	11 654	3 839
18	Funktionseinschränkung der Wirbelsäule und der Gliedmaßen	75 877	31 562	11 151
19	sonstige Einschränkung der Stützfunktion des Rumpfes	787	219	76
20	Zusammen	103 372	43 491	15 079
	Blindheit und Sehbehinderung			
21	Blindheit oder Verlust beider Augen	7 852	2 240	2 075
22	hochgradige Sehbehinderung	7 420	2 573	2 699
23	sonstige Sehbehinderung	25 738	9 530	8 222
24	Zusammen	41 010	14 343	12 996
	Sprach- oder Sprechstörungen, Taubheit, Schwerhörigkeit, Gleichgewichtsstörungen			
25	Sprach- oder Sprechstörungen	262	70	28
26	Taubheit	3 214	562	240
27	Taubheit kombiniert mit Störungen der Sprachentwicklung und entsprechenden Störungen der geistigen Entwicklung	1 813	280	93
28	Schwerhörigkeit, auch kombiniert mit Gleichgewichtsstörungen	21 047	7 452	5 393
29	Gleichgewichtsstörungen	239	83	80
30	Zusammen	26 575	8 447	5 834
	Verlust einer Brust oder beider Brüste, Entstellungen u. a.			
31	Kleinwuchs	250	59	27
32	Entstellung, belästigende oder abstoßende Absonderungen oder Gerüche	230	82	33
33	Verlust einer Brust oder beider Brüste	36 744	10 071	4 248
34	Zusammen	37 224	10 212	4 308

am 31. Dezember 2005

Art der weiteren Behinderungen (Oberkategorien)

Schwerbehinderte Menschen									Lfd. Nr.
und zwar behindert durch									
Verlust oder Teilverlust von Gliedmaßen	Funktions-einschränkung von Gliedmaßen	Funktions-einschränkung der Wirbelsäule und des Rumpfes, Deformierung des Brustkorbes	Blindheit und Sehbehinderung	Sprach- oder Sprechstörungen, Taubheit, Schwerhörigkeit, Gleichgewichtsstörungen	Verlust einer Brust oder beider Brüste, Entstellungen u. a.	Beeinträchtigung der Funktion von inneren Organen bzw. Organsystemen	Querschnittslähmung, zerebrale Störungen, geistig-seelische Behinderungen, Suchtkrankheiten	sonstige und ungenügend bezeichnete Behinderungen	
lich									
-	42	89	10	11	11	85	29	150	1
-	67	167	46	42	12	315	87	384	2
-	7	8	2	3	1	11	3	21	3
-	6	46	7	1	3	66	17	79	4
-	1	1	1	3	-	11	1	15	5
-	1	3	-	-	-	4	2	3	6
-	124	314	66	60	27	492	139	652	7
6	-	352	39	40	86	299	79	668	8
10	-	1 728	246	239	146	1 604	346	2 731	9
2	-	309	32	34	36	189	58	516	10
50	-	17 005	2 216	2 252	1 248	15 424	2 403	18 929	11
6	-	271	111	82	49	517	142	776	12
3	-	164	20	26	17	174	42	192	13
6	-	2 133	394	379	208	2 354	522	3 727	14
83	-	21 962	3 058	3 052	1 790	20 561	3 592	27 539	15
-	9	-	1	3	5	28	4	32	16
24	4 180	10	632	713	357	4 579	1 390	7 447	17
55	6 312	11	2 144	2 509	1 407	16 323	3 704	21 399	18
-	31	48	11	15	13	110	13	130	19
79	10 532	69	2 788	3 240	1 782	21 040	5 111	29 008	20
15	704	964	-	388	86	1 709	605	1 919	21
21	980	1 170	-	448	115	2 212	634	2 391	22
33	3 195	4 921	-	1 378	423	6 516	1 586	7 922	23
69	4 879	7 055	-	2 214	624	10 437	2 825	12 232	24
1	10	19	4	5	3	28	8	48	25
2	96	139	89	1	13	209	109	384	26
-	53	57	60	1	10	74	45	166	27
15	2 247	4 092	1 049	6	356	3 757	1 174	5 542	28
-	36	53	12	-	1	62	5	74	29
18	2 442	4 360	1 214	13	383	4 130	1 341	6 214	30
-	11	24	2	9	1	28	6	32	31
-	17	36	9	7	1	23	15	40	32
23	2 244	4 410	529	593	2	3 318	1 208	6 240	33
23	2 272	4 470	540	609	4	3 369	1 229	6 312	34

Noch: 1. Schwerbehinderte Menschen
Noch: 1.4 Nach Art der schwersten Behinderung und

Lfd. Nr.	Art der schwersten Behinderung			
		insgesamt	darunter mit	
			einer	zwei oder mehreren
		weiteren Behinderung(en)		
				noch: weib
	Beeinträchtigung der Funktion von inneren Organen bzw. Organsystemen			
35	von Herz-Kreislauf	18 229	7 712	3 637
36	von Herz-Kreislauf und einem oder mehreren weiteren inneren Organen	38 033	16 784	10 141
37	der oberen Atemwege	907	303	91
38	der oberen Atemwege und eines oder mehrerer weiterer innerer Organe	1 322	541	192
39	der tieferen Atemwege und Lungen	10 916	4 047	1 418
40	der tieferen Atemwege und Lungen sowie eines oder mehrerer weiterer innerer Organe	9 648	3 810	1 737
41	der Verdauungsorgane	12 929	4 096	1 407
42	der Verdauungsorgane und eines oder mehrerer weiterer innerer Organe	11 032	4 068	1 913
43	der Harnorgane	6 130	2 291	778
44	der Harnorgane und eines oder mehrerer weiterer innerer Organe	6 736	2 701	1 270
45	der Geschlechtsorgane	10 961	2 446	618
46	der Geschlechtsorgane und eines oder mehrerer weiterer innerer Organe	7 312	2 340	803
47	der inneren Sekretion und/oder des Stoffwechsels	8 759	2 743	750
48	der inneren Sekretion und/oder des Stoffwechsels und eines oder mehrerer weiterer innerer Organe	7 595	3 040	1 073
49	des Blutes und des Retikulo-Endothelialen Systems	2 694	724	170
50	des Blutes und des Retikulo-Endothelialen Systems und eines oder mehrerer weiterer innerer Organe	2 186	774	282
51	Zusammen	155 389	58 420	26 280
	Querschnittslähmung, zerebrale Störungen, geistig-seelische Behinderungen, Suchtkrankheiten			
52	Querschnittslähmung	661	97	37
53	hirnorganische Anfälle (auch mit geistig-seelischen Störungen) ohne neurologische Ausfallserscheinungen am Bewegungsapparat	8 879	2 258	822
54	hirnorganische Anfälle (auch mit geistig-seelischen Störungen) mit neurologischen Ausfallserscheinungen am Bewegungsapparat	4 778	1 048	427
55	hirnorganisches Psychosyndrom (Hirnleistungsschwäche, organische Wesensänderung) ohne neurologische Ausfallserscheinungen am Bewegungsapparat; symptomatische Psychosen	16 383	4 942	4 278
56	hirnorganisches Psychosyndrom (Hirnleistungsschwäche, organische Wesensänderung) mit neurologischen Ausfallserscheinungen am Bewegungsapparat	29 342	9 393	6 079
57	Störungen der geistigen Entwicklung (z. B. Lernbehinderung, geistige Behinderung)	22 588	2 988	592
58	körperlich nicht begründbare (endogene) Psychosen (Schizophrenie, affektive Psychosen)	19 048	4 431	1 595
59	Neurosen; Persönlichkeits- und Verhaltensstörungen	12 896	4 083	1 313
60	Suchtkrankheiten	1 941	624	237
61	Zusammen	116 516	29 864	15 380
	Sonstige und ungenügend bezeichnete Behinderungen			
62	nur Behinderungen mit Einzel-GdB unter 25	8 373	–	–
63	anderweitig nicht einzuordnende oder ungenügend bezeichnete Behinderungen	189 489	45 091	19 044
64	Zusammen	197 862	45 091	19 044
65	Insgesamt	788 725	249 977	120 622

am 31. Dezember 2005

Art der weiteren Behinderungen (Oberkategorien)

Schwerbehinderte Menschen									Lfd. Nr.
und zwar behindert durch									
Verlust oder Teilverlust von Gliedmaßen	Funktions-einschränkung von Gliedmaßen	Funktions-einschränkung der Wirbelsäule und des Rumpfes, Deformierung des Brustkorbes	Blindheit und Seh-behinderung	Sprach- oder Sprech-störungen, Taubheit, Schwerhörigkeit, Gleichgewichts-störungen	Verlust einer Brust oder beider Brüste, Entstellungen u. a.	Beein-trächtigung der Funktion von inneren Organen bzw. Organsystemen	Querschnitts-lähmung, zerebrale Störungen, geistig-seelische Behinderungen, Sucht-krankheiten	sonstige und ungenügend bezeichnete Behinderungen	
lich									
23	2 329	4 526	599	606	299	–	837	5 767	35
42	5 900	10 885	1 624	1 602	633	–	1 839	14 541	36
3	56	136	13	19	11	–	34	213	37
1	101	247	30	23	19	–	50	454	38
10	760	1 937	221	218	161	–	423	3 153	39
11	863	1 905	253	253	161	–	387	3 451	40
11	885	1 611	250	225	216	–	452	3 260	41
5	1 040	1 844	242	245	216	–	563	3 739	42
11	447	836	162	115	89	–	238	1 949	43
7	688	951	243	172	106	–	298	2 776	44
8	496	904	122	115	106	–	265	1 666	45
3	542	911	114	129	102	–	260	1 885	46
4	557	746	309	121	82	–	291	2 133	47
13	763	899	359	152	70	–	316	2 614	48
3	126	217	54	34	34	–	70	526	49
2	155	291	36	33	34	–	89	698	50
157	15 708	28 846	4 631	4 062	2 339	–	6 412	48 825	51
2	–	8	12	6	4	47	25	67	52
8	469	715	266	153	59	721	3	1 508	53
6	–	340	193	71	36	465	3	788	54
31	1 939	2 609	818	630	201	3 355	9	3 906	55
38	–	3 729	1 515	860	344	5 983	19	9 063	56
15	610	522	544	283	60	757	4	1 377	57
16	933	1 884	307	259	201	1 441	5	2 575	58
6	769	1 942	255	277	166	1 107	10	2 177	59
2	161	160	48	27	19	232	36	413	60
124	4 881	11 909	3 958	2 566	1 090	14 108	114	21 874	61
–	–	–	–	–	–	–	–	–	62
167	12 094	26 378	4 914	4 210	3 164	26 393	5 859	–	63
167	12 094	26 378	4 914	4 210	3 164	26 393	5 859	–	64
720	52 932	105 363	21 169	20 026	11 203	100 530	26 622	152 656	65

Noch: 1. Schwerbehinderte Menschen
Noch: 1.4 Nach Art der schwersten Behinderung und

Lfd. Nr.	Art der schwersten Behinderung			
		insgesamt	darunter mit	
			einer	zwei oder mehreren
		weiteren Behinderung(en)		Ins
Verlust oder Teilverlust				
1	eines Armes	2 448	695	330
2	eines Beines	7 046	2 285	1 346
3	beider Arme	432	121	39
4	beider Beine	1 008	292	192
5	eines Armes und eines Beines	222	59	30
6	von drei oder vier Gliedmaßen	83	18	7
7	Zusammen	11 239	3 470	1 944
Funktioneinschränkung				
8	eines Armes	10 133	3 369	1 128
9	eines Beines	31 222	10 858	3 501
10	beider Arme	3 867	1 426	508
11	beider Beine	129 076	48 676	26 814
12	eines Armes und eines Beines	7 670	2 438	1 125
13	von drei Gliedmaßen	2 125	756	344
14	beider Arme und beider Beine	24 791	7 935	3 348
15	Zusammen	208 884	75 458	36 768
Funktioneinschränkung der Wirbelsäule und des Rumpfes, Deformierung des Brustkorbes				
16	Deformierung des Brustkorbes mit Funktionseinschränkung der Wirbelsäule	365	118	31
17	Funktionseinschränkung der Wirbelsäule	57 763	25 364	6 922
18	Funktionseinschränkung der Wirbelsäule und der Gliedmaßen	150 329	62 124	18 768
19	sonstige Einschränkung der Stützfunktion des Rumpfes	1 519	407	143
20	Zusammen	209 976	88 013	25 864
Blindheit und Sehbehinderung				
21	Blindheit oder Verlust beider Augen	13 721	3 778	3 126
22	hochgradige Sehbehinderung	11 252	3 829	3 950
23	sonstige Sehbehinderung	44 146	16 723	12 368
24	Zusammen	69 119	24 330	19 444
Sprach- oder Sprechstörungen, Taubheit, Schwerhörigkeit, Gleichgewichtsstörungen				
25	Sprach- oder Sprechstörungen	755	196	84
26	Taubheit	6 382	1 136	410
27	Taubheit kombiniert mit Störungen der Sprachentwicklung und entsprechenden Störungen der geistigen Entwicklung	3 852	576	172
28	Schwerhörigkeit, auch kombiniert mit Gleichgewichtsstörungen	48 333	17 953	10 486
29	Gleichgewichtsstörungen	428	147	116
30	Zusammen	59 750	20 008	11 268
Verlust einer Brust oder beider Brüste, Entstellungen u. a.				
31	Kleinwuchs	363	93	38
32	Entstellung, belästigende oder abstoßende Absonderungen oder Gerüche	462	168	56
33	Verlust einer Brust oder beider Brüste	37 000	10 149	4 295
34	Zusammen	37 825	10 410	4 389

am 31. Dezember 2005

Art der weiteren Behinderungen (Oberkategorien)

Schwerbehinderte Menschen									Lfd. Nr.
und zwar behindert durch									
Verlust oder Teilverlust von Gliedmaßen	Funktions-einschränkung von Gliedmaßen	Funktios-einschränkung der Wirbelsäule und des Rumpfes, Deformierung des Brustkorbes	Blindheit und Seh-behinderung	Sprach- oder Sprech-störungen, Taubheit, Schwerhörigkeit, Gleichgewichts-störungen	Verlust einer Brust oder beider Brüste, Entstellungen u. a.	Beein-trächtigung der Funktion von inneren Organen bzw. Organsystemen	Querschnitts-lähmung, zerebrale Störungen, geistig-seelische Behinderungen, Sucht-krankheiten	sonstige und ungenügend bezeichnete Behinderungen	
gesamt									
-	130	269	31	58	11	306	86	464	1
-	323	804	164	169	14	1 506	282	1 715	2
-	22	30	14	9	1	40	13	70	3
-	20	105	27	16	3	208	49	248	4
-	4	16	3	6	1	28	7	54	5
-	1	6	2	1	-	10	4	8	6
-	500	1 230	241	259	30	2 098	441	2 559	7
14	-	1 261	157	260	87	1 266	275	2 305	8
25	-	4 228	619	709	153	4 354	758	7 014	9
9	-	618	62	94	38	434	105	1 082	10
114	-	28 214	3 569	4 437	1 270	27 642	3 996	33 062	11
18	-	645	244	198	50	1 355	316	1 862	12
4	-	351	41	69	18	394	76	491	13
27	-	3 170	588	642	214	3 598	781	5 611	14
211	-	38 487	5 280	6 409	1 830	39 043	6 307	51 427	15
1	20	1	2	6	5	58	9	78	16
58	8 260	17	1 198	2 002	365	9 708	2 548	15 052	17
137	12 165	16	3 620	6 096	1 431	30 254	6 175	39 766	18
-	67	81	26	30	13	187	35	254	19
196	20 512	115	4 846	8 134	1 814	40 207	8 767	55 150	20
59	1 046	1 373	-	651	90	2 629	1 049	3 133	21
55	1 394	1 625	-	705	115	3 306	959	3 570	22
97	4 767	7 714	-	2 324	433	10 553	2 641	12 930	23
211	7 207	10 712	-	3 680	638	16 488	4 649	19 633	24
2	40	55	10	13	3	87	27	127	25
7	172	274	154	1	15	376	209	748	26
5	85	108	104	1	11	165	89	352	27
62	4 453	9 394	1 835	16	365	8 351	2 441	12 008	28
-	51	82	19	-	1	97	13	116	29
76	4 801	9 913	2 122	31	395	9 076	2 779	13 351	30
-	19	31	4	13	1	37	15	49	31
-	33	62	18	16	1	49	21	80	32
23	2 262	4 444	534	598	2	3 362	1 217	6 297	33
23	2 314	4 537	556	627	4	3 448	1 253	6 426	34

Noch: 1. Schwerbehinderte Menschen
Noch: 1.4 Nach Art der schwersten Behinderung und

Lfd. Nr.	Art der schwersten Behinderung	darunter mit		
		insgesamt	einer	zwei oder mehreren
			weiteren Behinderung(en)	
				noch: Ins
	Beeinträchtigung der Funktion von inneren Organen bzw. Organsystemen			
35	von Herz-Kreislauf	48 959	19 889	7 153
36	von Herz-Kreislauf und einem oder mehreren weiteren inneren Organen	91 263	39 729	19 072
37	der oberen Atemwege	3 294	1 086	334
38	der oberen Atemwege und eines oder mehrerer weiterer innerer Organe	4 240	1 759	639
39	der tieferen Atemwege und Lungen	29 043	10 768	3 577
40	der tieferen Atemwege und Lungen sowie eines oder mehrerer weiterer innerer Organe	25 543	10 271	4 345
41	der Verdauungsorgane	30 562	10 201	3 212
42	der Verdauungsorgane und eines oder mehrerer weiterer innerer Organe	25 688	10 031	4 091
43	der Harnorgane	15 671	5 626	2 005
44	der Harnorgane und eines oder mehrerer weiterer innerer Organe	17 184	6 921	3 096
45	der Geschlechtsorgane	21 533	5 330	1 801
46	der Geschlechtsorgane und eines oder mehrerer weiterer innerer Organe	15 228	5 256	2 281
47	der inneren Sekretion und/oder des Stoffwechsels	19 718	6 346	1 468
48	der inneren Sekretion und/oder des Stoffwechsels und eines oder mehrerer weiterer innerer Organe	16 607	6 612	2 050
49	des Blutes und des Retikulo-Endothelialen Systems	6 498	1 652	407
50	des Blutes und des Retikulo-Endothelialen Systems und eines oder mehrerer weiterer innerer Organe	5 012	1 745	630
51	Zusammen	376 043	143 222	56 161
	Querschnittslähmung, zerebrale Störungen, geistig-seelische Behinderungen, Suchtkrankheiten			
52	Querschnittslähmung	2 102	270	74
53	hirnorganische Anfälle (auch mit geistig-seelischen Störungen) ohne neurologische Ausfallserscheinungen am Bewegungsapparat	19 849	4 852	1 726
54	hirnorganische Anfälle (auch mit geistig-seelischen Störungen) mit neurologischen Ausfallserscheinungen am Bewegungsapparat	10 191	2 211	848
55	hirnorganisches Psychosyndrom (Hirnleistungsschwäche, organische Wesensänderung) ohne neurologische Ausfallserscheinungen am Bewegungsapparat; symptomatische Psychosen	33 411	10 247	7 412
56	hirnorganisches Psychosyndrom (Hirnleistungsschwäche, organische Wesensänderung) mit neurologischen Ausfallserscheinungen am Bewegungsapparat	60 429	19 310	11 704
57	Störungen der geistigen Entwicklung (z. B. Lernbehinderung, geistige Behinderung)	53 303	6 584	1 170
58	körperlich nicht begründbare (endogene) Psychosen (Schizophrenie, affektive Psychosen)	37 487	7 950	2 536
59	Neurosen; Persönlichkeits- und Verhaltensstörungen	23 669	7 205	2 175
60	Suchtkrankheiten	7 902	2 646	917
61	Zusammen	248 343	61 275	28 562
	Sonstige und ungenügend bezeichnete Behinderungen			
62	nur Behinderungen mit Einzel-GdB unter 25	17 653	–	–
63	anderweitig nicht einzuordnende oder ungenügend bezeichnete Behinderungen	398 818	98 217	38 850
64	Zusammen	416 471	98 217	38 850
65	Insgesamt	1 637 650	524 403	223 250

am 31. Dezember 2005

Art der weiteren Behinderungen (Oberkategorien)

Schwerbehinderte Menschen									Lfd. Nr.
und zwar behindert durch									
Verlust oder Teilverlust von Gliedermaßen	Funktions- einschränkung von Gliedermaßen	Funktions- einschränkung der Wirbelsäule und des Rumpfes, Deformierung des Brustkorbes	Blindheit und Seh- behinderung	Sprach- oder Sprech- störungen, Taubheit, Schwerhörigkeit, Gleichgewichtsstörungen	Verlust einer Brust oder beider Brüste, Entstellungen u. a.	Beein- trächtigung der Funktion von inneren Organen bzw. Organsystemen	Querschnitts- lähmung, zerebrale Störungen, geistig-seelische Behinderungen, Sucht- krankheiten	sonstige und ungenügend bezeichnete Behinderungen	
gesamt									
73	4 941	9 933	1 296	1 726	307	–	1 913	14 006	35
155	11 395	22 058	3 040	4 008	647	–	3 939	32 631	36
8	206	435	61	102	11	–	128	803	37
2	347	733	88	125	19	–	177	1 546	38
36	1 975	4 887	612	811	163	–	978	8 460	39
43	2 203	4 732	619	911	165	–	943	9 345	40
48	2 073	4 075	572	680	221	–	1 104	7 852	41
30	2 262	4 184	550	744	222	–	1 237	8 984	42
38	1 157	2 048	363	415	97	–	553	4 965	43
51	1 695	2 323	533	536	110	–	717	7 148	44
23	1 188	2 219	304	457	107	–	571	4 063	45
25	1 350	2 234	275	441	104	–	562	4 827	46
20	1 213	1 667	646	341	85	–	628	4 682	47
23	1 475	1 832	671	350	71	–	655	5 635	48
9	303	482	105	95	38	–	200	1 234	49
6	349	590	88	118	35	–	222	1 597	50
590	34 132	64 432	9 823	11 860	2 402	–	14 527	117 778	51
4	–	18	18	16	4	121	54	183	52
21	986	1 548	521	355	65	1 665	26	3 117	53
8	–	684	374	185	37	940	9	1 670	54
84	3 391	4 617	1 440	1 333	205	6 516	39	7 446	55
117	–	7 115	2 883	1 869	352	12 596	89	17 697	56
44	1 259	992	1 219	639	76	1 617	17	3 061	57
41	1 559	3 070	529	540	206	2 593	43	4 441	58
20	1 260	3 226	448	582	167	2 037	23	3 792	59
14	669	604	173	133	21	1 033	142	1 691	60
353	9 124	21 874	7 605	5 652	1 133	29 118	442	43 098	61
–	–	–	–	–	–	–	–	–	62
594	25 378	53 927	9 639	10 282	3 213	61 007	11 877	–	63
594	25 378	53 927	9 639	10 282	3 213	61 007	11 877	–	64
2 254	103 968	205 227	40 112	46 934	11 459	200 485	51 042	309 422	65

Noch: **1. Schwerbehinderte Menschen**
1.5 Nach Altersgruppen, Mehrfachbehinde

Lfd. Nr.	Alter von ... bis unter ... Jahren Anzahl der Behinderungen				
			insgesamt	50	
					männ
1	unter 4	mit einer Behinderung	2 056	304	
2		mehreren Behinderungen	166	9	
3		Zusammen	2 222	313	
4	4 – 6	mit einer Behinderung	1 954	365	
5		mehreren Behinderungen	150	6	
6		Zusammen	2 104	371	
7	6 – 15	mit einer Behinderung	11 587	2 311	
8		mehreren Behinderungen	1 423	123	
9		Zusammen	13 010	2 434	
10	15 – 18	mit einer Behinderung	4 543	969	
11		mehreren Behinderungen	590	64	
12		Zusammen	5 133	1 033	
13	18 – 25	mit einer Behinderung	11 865	2 916	
14		mehreren Behinderungen	1 618	174	
15		Zusammen	13 483	3 090	
16	25 – 35	mit einer Behinderung	20 347	5 958	
17		mehreren Behinderungen	3 368	444	
18		Zusammen	23 715	6 402	
19	35 – 45	mit einer Behinderung	45 962	16 032	
20		mehreren Behinderungen	11 277	2 480	
21		Zusammen	57 239	18 512	
22	45 – 55	mit einer Behinderung	68 397	28 730	
23		mehreren Behinderungen	29 769	8 068	
24		Zusammen	98 166	36 798	
25	55 – 60	mit einer Behinderung	48 891	24 149	
26		mehreren Behinderungen	30 545	8 951	
27		Zusammen	79 436	33 100	
28	60 – 62	mit einer Behinderung	22 308	11 834	
29		mehreren Behinderungen	15 542	4 563	
30		Zusammen	37 850	16 397	
31	62 – 65	mit einer Behinderung	41 584	21 862	
32		mehreren Behinderungen	32 162	9 242	
33		Zusammen	73 746	31 104	
34	65 und mehr	mit einer Behinderung	192 377	80 227	
35		mehreren Behinderungen	250 444	32 892	
36		Zusammen	442 821	113 119	
37	Insgesamt	mit einer Behinderung	471 871	195 657	
38		mehreren Behinderungen	377 054	67 016	
39		Insgesamt	848 925	262 673	

am 31. Dezember 2005
rungen und Grad der Behinderung

Schwerbehinderte Menschen					Lfd. Nr.
davon mit Grad der Behinderung					
60	70	80	90	100	
lich					
97	92	347	37	1 179	1
8	4	14	11	120	2
105	96	361	48	1 299	3
107	124	411	42	905	4
9	15	17	10	93	5
116	139	428	52	998	6
783	895	2 463	289	4 846	7
122	153	195	104	726	8
905	1 048	2 658	393	5 572	9
295	299	831	114	2 035	10
66	59	61	35	305	11
361	358	892	149	2 340	12
1 026	909	1 828	262	4 924	13
199	162	191	102	790	14
1 225	1 071	2 019	364	5 714	15
2 270	1 620	2 763	470	7 266	16
437	383	390	217	1 497	17
2 707	2 003	3 153	687	8 763	18
6 154	3 520	5 659	1 130	13 467	19
1 918	1 469	1 302	729	3 379	20
8 072	4 989	6 961	1 859	16 846	21
10 664	5 434	7 421	1 862	14 286	22
5 874	4 352	3 351	1 735	6 389	23
16 538	9 786	10 772	3 597	20 675	24
8 257	3 785	4 665	1 327	6 708	25
6 366	4 535	3 280	1 644	5 769	26
14 623	8 320	7 945	2 971	12 477	27
3 864	1 646	1 849	606	2 509	28
3 252	2 275	1 694	845	2 913	29
7 116	3 921	3 543	1 451	5 422	30
7 266	3 151	3 572	1 146	4 587	31
6 300	4 705	3 588	1 808	6 519	32
13 566	7 856	7 160	2 954	11 106	33
37 861	20 059	20 049	7 171	27 010	34
37 319	37 135	38 226	20 697	84 175	35
75 180	57 194	58 275	27 868	111 185	36
78 644	41 534	51 858	14 456	89 722	37
61 870	55 247	52 309	27 937	112 675	38
140 514	96 781	104 167	42 393	202 397	39

Lfd. Nr.	Alter von ... bis unter ... Jahren Anzahl der Behinderungen			
			insgesamt	weib
				50
1	unter 4	mit einer Behinderung	1 538	248
2		mehreren Behinderungen	122	1
3		Zusammen	1 660	249
4	4 – 6	mit einer Behinderung	1 497	271
5		mehreren Behinderungen	114	6
6		Zusammen	1 611	277
7	6 – 15	mit einer Behinderung	8 057	1 694
8		mehreren Behinderungen	966	67
9		Zusammen	9 023	1 761
10	15 – 18	mit einer Behinderung	3 278	688
11		mehreren Behinderungen	499	46
12		Zusammen	3 777	734
13	18 – 25	mit einer Behinderung	8 193	1 999
14		mehreren Behinderungen	1 328	128
15		Zusammen	9 521	2 127
16	25 – 35	mit einer Behinderung	16 213	5 197
17		mehreren Behinderungen	2 917	390
18		Zusammen	19 130	5 587
19	35 – 45	mit einer Behinderung	39 897	14 734
20		mehreren Behinderungen	9 085	1 723
21		Zusammen	48 982	16 457
22	45 – 55	mit einer Behinderung	63 339	26 611
23		mehreren Behinderungen	22 881	5 744
24		Zusammen	86 220	32 355
25	55 – 60	mit einer Behinderung	40 640	19 418
26		mehreren Behinderungen	21 192	6 044
27		Zusammen	61 832	25 462
28	60 – 62	mit einer Behinderung	16 919	8 417
29		mehreren Behinderungen	10 193	2 880
30		Zusammen	27 112	11 297
31	62 – 65	mit einer Behinderung	28 733	13 948
32		mehreren Behinderungen	19 528	5 052
33		Zusammen	48 261	19 000
34	65 und mehr	mit einer Behinderung	189 822	67 646
35		mehreren Behinderungen	281 774	26 056
36		Zusammen	471 596	93 702
37	Insgesamt	mit einer Behinderung	418 126	160 871
38		mehreren Behinderungen	370 599	48 137
39		Insgesamt	788 725	209 008

am 31. Dezember 2005
rungen und Grad der Behinderung

Schwerbehinderte Menschen					Lfd. Nr.
davon mit Grad der Behinderung					
60	70	80	90	100	
lich					
67	76	225	20	902	1
10	8	10	13	80	2
77	84	235	33	982	3
87	98	262	33	746	4
9	3	14	6	76	5
96	101	276	39	822	6
522	559	1 509	156	3 617	7
77	81	111	74	556	8
599	640	1 620	230	4 173	9
213	227	587	77	1 486	10
66	39	58	38	252	11
279	266	645	115	1 738	12
700	638	1 127	201	3 528	13
135	146	148	74	697	14
835	784	1 275	275	4 225	15
1 887	1 221	2 056	406	5 446	16
398	331	355	185	1 258	17
2 285	1 552	2 411	591	6 704	18
5 884	2 949	4 951	1 034	10 345	19
1 495	1 243	1 093	611	2 920	20
7 379	4 192	6 044	1 645	13 265	21
10 891	4 845	7 268	1 733	11 991	22
4 436	3 425	2 593	1 398	5 285	23
15 327	8 270	9 861	3 131	17 276	24
7 531	2 906	3 838	1 107	5 840	25
4 303	3 343	2 354	1 180	3 968	26
11 834	6 249	6 192	2 287	9 808	27
3 140	1 274	1 505	481	2 102	28
2 114	1 573	1 160	564	1 902	29
5 254	2 847	2 665	1 045	4 004	30
5 349	2 202	2 674	832	3 728	31
4 080	3 016	2 365	1 124	3 891	32
9 429	5 218	5 039	1 956	7 619	33
39 732	21 638	21 055	7 903	31 848	34
39 147	43 148	46 577	25 034	101 812	35
78 879	64 786	67 632	32 937	133 660	36
76 003	38 633	47 057	13 983	81 579	37
56 270	56 356	56 838	30 301	122 697	38
132 273	94 989	103 895	44 284	204 276	39

Lfd. Nr.	Alter von ... bis unter ... Jahren Anzahl der Behinderungen			
			insgesamt	50
				Ins
1	unter 4	mit einer Behinderung	3 594	552
2		mehreren Behinderungen	288	10
3		Zusammen	3 882	562
4	4 – 6	mit einer Behinderung	3 451	636
5		mehreren Behinderungen	264	12
6		Zusammen	3 715	648
7	6 – 15	mit einer Behinderung	19 644	4 005
8		mehreren Behinderungen	2 389	190
9		Zusammen	22 033	4 195
10	15 – 18	mit einer Behinderung	7 821	1 657
11		mehreren Behinderungen	1 089	110
12		Zusammen	8 910	1 767
13	18 – 25	mit einer Behinderung	20 058	4 915
14		mehreren Behinderungen	2 946	302
15		Zusammen	23 004	5 217
16	25 – 35	mit einer Behinderung	36 560	11 155
17		mehreren Behinderungen	6 285	834
18		Zusammen	42 845	11 989
19	35 – 45	mit einer Behinderung	85 859	30 766
20		mehreren Behinderungen	20 362	4 203
21		Zusammen	106 221	34 969
22	45 – 55	mit einer Behinderung	131 736	55 341
23		mehreren Behinderungen	52 650	13 812
24		Zusammen	184 386	69 153
25	55 – 60	mit einer Behinderung	89 531	43 567
26		mehreren Behinderungen	51 737	14 995
27		Zusammen	141 268	58 562
28	60 – 62	mit einer Behinderung	39 227	20 251
29		mehreren Behinderungen	25 735	7 443
30		Zusammen	64 962	27 694
31	62 – 65	mit einer Behinderung	70 317	35 810
32		mehreren Behinderungen	51 690	14 294
33		Zusammen	122 007	50 104
34	65 und mehr	mit einer Behinderung	382 199	147 873
35		mehreren Behinderungen	532 218	58 948
36		Zusammen	914 417	206 821
37	Insgesamt	mit einer Behinderung	889 997	356 528
38		mehreren Behinderungen	747 653	115 153
39		Insgesamt	1 637 650	471 681

am 31. Dezember 2005
rungen und Grad der Behinderung

Schwerbehinderte Menschen					Lfd. Nr.
davon mit Grad der Behinderung					
60	70	80	90	100	
gesamt					
164	168	572	57	2 081	1
18	12	24	24	200	2
182	180	596	81	2 281	3
194	222	673	75	1 651	4
18	18	31	16	169	5
212	240	704	91	1 820	6
1 305	1 454	3 972	445	8 463	7
199	234	306	178	1 282	8
1 504	1 688	4 278	623	9 745	9
508	526	1 418	191	3 521	10
132	98	119	73	557	11
640	624	1 537	264	4 078	12
1 726	1 547	2 955	463	8 452	13
334	308	339	176	1 487	14
2 060	1 855	3 294	639	9 939	15
4 157	2 841	4 819	876	12 712	16
835	714	745	402	2 755	17
4 992	3 555	5 564	1 278	15 467	18
12 038	6 469	10 610	2 164	23 812	19
3 413	2 712	2 395	1 340	6 299	20
15 451	9 181	13 005	3 504	30 111	21
21 555	10 279	14 689	3 595	26 277	22
10 310	7 777	5 944	3 133	11 674	23
31 865	18 056	20 633	6 728	37 951	24
15 788	6 691	8 503	2 434	12 548	25
10 669	7 878	5 634	2 824	9 737	26
26 457	14 569	14 137	5 258	22 285	27
7 004	2 920	3 354	1 087	4 611	28
5 366	3 848	2 854	1 409	4 815	29
12 370	6 768	6 208	2 496	9 426	30
12 615	5 353	6 246	1 978	8 315	31
10 380	7 721	5 953	2 932	10 410	32
22 995	13 074	12 199	4 910	18 725	33
77 593	41 697	41 104	15 074	58 858	34
76 466	80 283	84 803	45 731	185 987	35
154 059	121 980	125 907	60 805	244 845	36
154 647	80 167	98 915	28 439	171 301	37
118 140	111 603	109 147	58 238	235 372	38
272 787	191 770	208 062	86 677	406 673	39

Noch: **1. Schwerbehinderte Menschen**
1.6 Nach Art der schwersten Behinderung, Grad
1.6.1

Lfd. Nr.	Art der schwersten Behinderung	insgesamt		50
		Anzahl	%	
	Verlust oder Teilverlust			
1	eines Armes	2 324	0,1	583
2	eines Beines	6 786	0,4	810
3	beider Arme	414	0	78
4	beider Beine	969	0	94
5	eines Armes und eines Beines	215	0	19
6	von drei oder vier Gliedmaßen	75	0	–
7	Zusammen	10 783	0,6	1 584
	Funktioneinschränkung			
8	eines Armes	9 576	0,6	3 920
9	eines Beines	29 823	1,9	11 748
10	beider Arme	3 705	0,2	1 455
11	beider Beine	125 289	8,0	34 995
12	eines Armes und eines Beines	7 325	0,4	1 173
13	von drei Gliedmaßen	2 045	0,1	481
14	beider Arme und beider Beine	23 823	1,5	5 192
15	Zusammen	201 586	12,9	58 964
	Funktioneinschränkung der Wirbelsäule und des Rumpfes, Deformierung des Brustkorbes			
16	Deformierung des Brustkorbes mit Funktionseinschränkung der Wirbelsäule	355	0	100
17	Funktionseinschränkung der Wirbelsäule	55 210	3,5	28 709
18	Funktionseinschränkung der Wirbelsäule und der Gliedmaßen	144 309	9,2	60 646
19	sonstige Einschränkung der Stützfunktion des Rumpfes	1 481	0	429
20	Zusammen	201 355	12,9	89 884
	Blindheit und Sehbehinderung			
21	Blindheit oder Verlust beider Augen	12 975	0,8	–
22	hochgradige Sehbehinderung	10 745	0,6	–
23	sonstige Sehbehinderung	42 038	2,6	9 281
24	Zusammen	65 758	4,2	9 281
	Sprach- oder Sprechstörungen, Taubheit, Schwerhörigkeit, Gleichgewichtsstörungen			
25	Sprach- oder Sprechstörungen	717	0	211
26	Taubheit	5 788	0,3	–
27	Taubheit kombiniert mit Störungen der Sprachentwicklung und entsprechenden Störungen der geistigen Entwicklung	3 418	0,2	–
28	Schwerhörigkeit, auch kombiniert mit Gleichgewichtsstörungen	44 586	2,8	13 150
29	Gleichgewichtsstörungen	412	0	107
30	Zusammen	54 921	3,5	13 468
	Verlust einer Brust oder beider Brüste, Entstellungen u. a.			
31	Kleinwuchs	337	0	93
32	Entstellung, belästigende oder abstoßende Absonderungen oder Gerüche	444	0	154
33	Verlust einer Brust oder beider Brüste	36 066	2,3	11 882
34	Zusammen	36 847	2,3	12 129

**am 31. Dezember 2005
der Behinderung und Staatsangehörigkeit
Anzahl**

Schwerbehinderte Menschen					Lfd. Nr.
davon mit Grad der Behinderung					
60	70	80	90	100	
Anzahl					
sche					
309	334	346	186	566	1
573	917	1 167	690	2 629	2
51	38	41	22	184	3
63	69	89	59	595	4
21	23	35	17	100	5
–	–	8	9	58	6
1 017	1 381	1 686	983	4 132	7
1 939	1 287	1 182	449	799	8
6 307	4 162	3 342	1 391	2 873	9
710	440	403	186	511	10
27 273	19 703	16 408	7 714	19 196	11
976	906	1 273	562	2 435	12
384	265	304	160	451	13
4 114	3 235	3 304	1 478	6 500	14
41 703	29 998	26 216	11 940	32 765	15
75	53	55	20	52	16
11 854	6 165	4 245	1 467	2 770	17
31 275	18 900	15 045	5 538	12 905	18
259	204	211	75	303	19
43 463	25 322	19 556	7 100	16 030	20
–	–	–	–	12 975	21
–	–	–	–	10 745	22
5 058	4 587	5 156	3 803	14 153	23
5 058	4 587	5 156	3 803	37 873	24
84	59	104	32	227	25
–	–	681	386	4 721	26
–	–	–	–	3 418	27
8 555	6 863	6 383	3 227	6 408	28
69	51	70	21	94	29
8 708	6 973	7 238	3 666	14 868	30
68	40	56	16	64	31
76	52	55	29	78	32
8 035	3 732	4 827	1 736	5 854	33
8 179	3 824	4 938	1 781	5 996	34

Lfd. Nr.	Art der schwersten Behinderung	insgesamt		50
		Anzahl	%	
	Beeinträchtigung der Funktion von inneren Organen bzw. Organsystemen			
35	von Herz-Kreislauf	47 086	3,0	17 050
36	von Herz-Kreislauf und einem oder mehreren weiteren inneren Organen	87 901	5,6	24 115
37	der oberen Atemwege	3 107	0,1	718
38	der oberen Atemwege und eines oder mehrerer weiterer innerer Organe	3 985	0,2	834
39	der tieferen Atemwege und Lungen	27 056	1,7	8 193
40	der tieferen Atemwege und Lungen sowie eines oder mehrerer weiterer innerer Organe	23 908	1,5	5 552
41	der Verdauungsorgane	29 281	1,8	7 320
42	der Verdauungsorgane und eines oder mehrerer weiterer innerer Organe	24 638	1,5	5 184
43	der Harnorgane	14 767	0,9	3 441
44	der Harnorgane und eines oder mehrerer weiterer innerer Organe	16 062	1,0	2 597
45	der Geschlechtsorgane	20 977	1,3	6 784
46	der Geschlechtsorgane und eines oder mehrerer weiterer innerer Organe	14 836	0,9	3 079
47	der inneren Sekretion und/oder des Stoffwechsels	18 466	1,1	10 684
48	der inneren Sekretion und/oder des Stoffwechsels und eines oder mehrerer weiterer innerer Organe	15 429	0,9	7 097
49	des Blutes und des Retikulo-Endothelialen Systems	6 067	0,3	1 425
50	des Blutes und des Retikulo-Endothelialen Systems und eines oder mehrerer weiterer innerer Organe	4 711	0,3	868
51	Zusammen	358 277	22,9	104 941
	Querschnittslähmung, zerebrale Störungen, geistig-seelische Behinderungen, Suchtkrankheiten			
52	Querschnittslähmung	1 917	0,1	–
53	hirnorganische Anfälle (auch mit geistig-seelischen Störungen) ohne neurologische Ausfallserscheinungen am Bewegungsapparat	18 781	1,2	4 016
54	hirnorganische Anfälle (auch mit geistig-seelischen Störungen) mit neurologischen Ausfallserscheinungen am Bewegungsapparat	9 647	0,6	1 062
55	hirnorganisches Psychosyndrom (Hirnleistungsschwäche, organische Wesensänderung) ohne neurologische Ausfallserscheinungen am Bewegungsapparat; symptomatische Psychosen	32 167	2,0	4 813
56	hirnorganisches Psychosyndrom (Hirnleistungsschwäche, organische Wesensänderung) mit neurologischen Ausfallserscheinungen am Bewegungsapparat	57 644	3,6	5 620
57	Störungen der geistigen Entwicklung (z. B. Lernbehinderung, geistige Behinderung)	50 372	3,2	4 219
58	körperlich nicht begründbare (endogene) Psychosen (Schizophrenie, affektive Psychosen)	34 656	2,2	11 287
59	Neurosen; Persönlichkeits- und Verhaltensstörungen	21 858	1,4	10 478
60	Suchtkrankheiten	7 702	0,4	1 840
61	Zusammen	234 744	15,0	43 335
	Sonstige und ungenügend bezeichnete Behinderungen			
62	nur Behinderungen mit Einzel-GdB unter 25	17 021	1,0	10 142
63	anderweitig nicht einzuordnende oder ungenügend bezeichnete Behinderungen	379 133	24,2	103 322
64	Zusammen	396 154	25,3	113 464
65	Insgesamt	1 560 425	100	447 050

**am 31. Dezember 2005
der Behinderung und Staatsangehörigkeit
Anzahl**

Schwerbehinderte Menschen					Lfd. Nr.
davon mit Grad der Behinderung					
60	70	80	90	100	
Anzahl					
sche					
9 904	6 883	6 366	2 112	4 771	35
17 268	13 990	13 674	5 616	13 238	36
444	293	505	172	975	37
544	430	556	248	1 373	38
5 065	3 556	3 471	1 520	5 251	39
4 131	3 114	3 480	1 651	5 980	40
4 022	2 555	5 090	1 856	8 438	41
3 389	2 403	3 623	1 714	8 325	42
2 493	1 434	1 751	635	5 013	43
2 062	1 407	1 843	775	7 378	44
3 740	1 859	4 040	1 287	3 267	45
2 330	1 554	2 579	1 349	3 945	46
3 714	1 683	1 164	378	843	47
3 564	1 956	1 269	456	1 087	48
959	539	972	261	1 911	49
628	478	769	276	1 692	50
64 257	44 134	51 152	20 306	73 487	51
-	-	-	-	1 917	52
2 661	2 044	2 902	1 132	6 026	53
772	727	1 376	609	5 101	54
3 066	2 915	4 629	2 158	14 586	55
4 694	4 929	8 003	4 170	30 228	56
2 631	2 929	8 121	1 733	30 739	57
5 191	3 793	5 369	1 424	7 592	58
3 974	2 314	2 156	683	2 253	59
1 400	1 201	1 265	438	1 558	60
24 389	20 852	33 821	12 347	100 000	61
2 231	1 292	1 327	849	1 180	62
59 966	44 545	47 991	20 587	102 722	63
62 197	45 837	49 318	21 436	103 902	64
258 971	182 908	199 081	83 362	389 053	65

Lfd. Nr.	Art der schwersten Behinderung	insgesamt		50
		Anzahl	%	
Verlust oder Teilverlust				
1	eines Armes	124	0,1	39
2	eines Beines	260	0,3	65
3	beider Arme	18	0	4
4	beider Beine	39	0	3
5	eines Armes und eines Beines	7	0	1
6	von drei oder vier Gliedmaßen	8	0	–
7	Zusammen	456	0,5	112
Funktioneinschränkung				
8	eines Armes	557	0,7	259
9	eines Beines	1 399	1,8	641
10	beider Arme	162	0,2	69
11	beider Beine	3 787	4,9	1 245
12	eines Armes und eines Beines	345	0,4	62
13	von drei Gliedmaßen	80	0,1	13
14	beider Arme und beider Beine	968	1,2	211
15	Zusammen	7 298	9,4	2 500
Funktioneinschränkung der Wirbelsäule und des Rumpfes, Deformierung des Brustkorbes				
16	Deformierung des Brustkorbes mit Funktionseinschränkung der Wirbelsäule	10	0	2
17	Funktionseinschränkung der Wirbelsäule	2 553	3,3	1 527
18	Funktionseinschränkung der Wirbelsäule und der Gliedmaßen	6 020	7,7	3 066
19	sonstige Einschränkung der Stützfunktion des Rumpfes	38	0	6
20	Zusammen	8 621	11,1	4 601
Blindheit und Sehbehinderung				
21	Blindheit oder Verlust beider Augen	746	0,9	–
22	hochgradige Sehbehinderung	507	0,6	–
23	sonstige Sehbehinderung	2 108	2,7	514
24	Zusammen	3 361	4,3	514
Sprach- oder Sprechstörungen, Taubheit, Schwerhörigkeit, Gleichgewichtsstörungen				
25	Sprach- oder Sprechstörungen	38	0	9
26	Taubheit	594	0,7	–
27	Taubheit kombiniert mit Störungen der Sprachentwicklung und entsprechenden Störungen der geistigen Entwicklung	434	0,5	–
28	Schwerhörigkeit, auch kombiniert mit Gleichgewichtsstörungen	3 747	4,8	1 133
29	Gleichgewichtsstörungen	16	0	3
30	Zusammen	4 829	6,2	1 145
Verlust einer Brust oder beider Brüste, Entstellungen u. a.				
31	Kleinwuchs	26	0	4
32	Entstellung, belästigende oder abstoßende Absonderungen oder Gerüche	18	0	3
33	Verlust einer Brust oder beider Brüste	934	1,2	326
34	Zusammen	978	1,2	333

**am 31. Dezember 2005
der Behinderung und Staatsangehörigkeit
Anzahl**

Schwerbehinderte Menschen					Lfd. Nr.
davon mit Grad der Behinderung					
60	70	80	90	100	
Anzahl					
und Ausländer					
19	25	15	7	19	1
34	43	36	19	63	2
3	1	1	1	8	3
–	6	9	3	18	4
3	–	–	–	3	5
–	–	–	–	8	6
59	75	61	30	119	7
120	84	59	15	20	8
321	190	124	46	77	9
34	25	12	3	19	10
827	569	463	189	494	11
52	38	59	33	101	12
29	8	9	2	19	13
168	117	130	45	297	14
1 551	1 031	856	333	1 027	15
4	1	1	1	1	16
551	246	125	42	62	17
1 399	664	419	133	339	18
11	6	5	–	10	19
1 965	917	550	176	412	20
–	–	–	–	746	21
–	–	–	–	507	22
308	310	255	195	526	23
308	310	255	195	1 779	24
4	4	5	–	16	25
–	–	70	29	495	26
–	–	–	–	434	27
838	657	487	219	413	28
6	2	2	–	3	29
848	663	564	248	1 361	30
7	2	5	2	6	31
5	2	3	1	4	32
232	70	152	32	122	33
244	74	160	35	132	34

Lfd. Nr.	Art der schwersten Behinderung	insgesamt		50
		Anzahl	%	
	Beeinträchtigung der Funktion von inneren Organen bzw. Organsystemen			
35	von Herz-Kreislauf	1 873	2,4	781
36	von Herz-Kreislauf und einem oder mehreren weiteren inneren Organen	3 362	4,3	1 144
37	der oberen Atemwege	187	0,2	41
38	der oberen Atemwege und eines oder mehrerer weiterer innerer Organe	255	0,3	62
39	der tieferen Atemwege und Lungen	1 987	2,5	708
40	der tieferen Atemwege und Lungen sowie eines oder mehrerer weiterer innerer Organe	1 635	2,1	465
41	der Verdauungsorgane	1 281	1,6	409
42	der Verdauungsorgane und eines oder mehrerer weiterer innerer Organe	1 050	1,3	283
43	der Harnorgane	904	1,1	225
44	der Harnorgane und eines oder mehrerer weiterer innerer Organe	1 122	1,4	172
45	der Geschlechtsorgane	556	0,7	163
46	der Geschlechtsorgane und eines oder mehrerer weiterer innerer Organe	392	0,5	70
47	der inneren Sekretion und/oder des Stoffwechsels	1 252	1,6	672
48	der inneren Sekretion und/oder des Stoffwechsels und eines oder mehrerer weiterer innerer Organe	1 178	1,5	513
49	des Blutes und des Retikulo-Endothelialen Systems	431	0,5	116
50	des Blutes und des Retikulo-Endothelialen Systems und eines oder mehrerer weiterer innerer Organe	301	0,3	58
51	Zusammen	17 766	23,0	5 882
	Querschnittslähmung, zerebrale Störungen, geistig-seelische Behinderungen, Suchtkrankheiten			
52	Querschnittslähmung	185	0,2	–
53	hirnorganische Anfälle (auch mit geistig-seelischen Störungen) ohne neurologische Ausfallserscheinungen am Bewegungsapparat	1 068	1,3	277
54	hirnorganische Anfälle (auch mit geistig-seelischen Störungen) mit neurologischen Ausfallserscheinungen am Bewegungsapparat	544	0,7	65
55	hirnorganisches Psychosyndrom (Hirnleistungsschwäche, organische Wesensänderung) ohne neurologische Ausfallserscheinungen am Bewegungsapparat; symptomatische Psychosen	1 244	1,6	236
56	hirnorganisches Psychosyndrom (Hirnleistungsschwäche, organische Wesensänderung) mit neurologischen Ausfallserscheinungen am Bewegungsapparat	2 785	3,6	285
57	Störungen der geistigen Entwicklung (z. B. Lernbehinderung, geistige Behinderung)	2 931	3,7	204
58	körperlich nicht begründbare (endogene) Psychosen (Schizophrenie, affektive Psychosen)	2 831	3,6	972
59	Neurosen; Persönlichkeits- und Verhaltensstörungen	1 811	2,3	912
60	Suchtkrankheiten	200	0,2	48
61	Zusammen	13 599	17,6	2 999
	Sonstige und ungenügend bezeichnete Behinderungen			
62	nur Behinderungen mit Einzel-GdB unter 25	632	0,8	333
63	anderweitig nicht einzuordnende oder ungenügend bezeichnete Behinderungen	19 685	25,4	6 212
64	Zusammen	20 317	26,3	6 545
65	Insgesamt	77 225	100	24 631

**am 31. Dezember 2005
der Behinderung und Staatsangehörigkeit
Anzahl**

Schwerbehinderte Menschen					Lfd. Nr.
davon mit Grad der Behinderung					
60	70	80	90	100	
Anzahl					
und Ausländer					
428	272	198	71	123	35
766	535	408	169	340	36
27	25	31	16	47	37
47	42	27	10	67	38
445	261	226	95	252	39
354	248	226	76	266	40
190	113	215	79	275	41
192	106	155	55	259	42
135	74	82	27	361	43
129	81	112	30	598	44
114	55	100	35	89	45
69	47	69	35	102	46
302	129	74	36	39	47
318	167	97	22	61	48
72	36	66	12	129	49
43	27	48	13	112	50
3 631	2 218	2 134	781	3 120	51
-	-	-	-	185	52
166	126	145	57	297	53
45	34	69	25	306	54
153	121	210	68	456	55
249	263	477	193	1 318	56
103	168	561	102	1 793	57
514	351	481	95	418	58
404	197	149	37	112	59
48	31	27	15	31	60
1 682	1 291	2 119	592	4 916	61
65	61	67	51	55	62
3 463	2 222	2 215	874	4 699	63
3 528	2 283	2 282	925	4 754	64
13 816	8 862	8 981	3 315	17 620	65

Lfd. Nr.	Art der schwersten Behinderung	insgesamt		50
		Anzahl	%	
		männ		
Verlust oder Teilverlust				
1	eines Armes	1 642	0,1	382
2	eines Beines	5 531	0,6	718
3	beider Arme	320	0	56
4	beider Beine	689	0	57
5	eines Armes und eines Beines	173	0	13
6	von drei oder vier Gliedmaßen	52	0	–
7	Zusammen	8 407	0,9	1 226
Funktioneinschränkung				
8	eines Armes	7 330	0,8	3 008
9	eines Beines	19 262	2,2	7 943
10	beider Arme	2 124	0,2	851
11	beider Beine	57 246	6,7	18 414
12	eines Armes und eines Beines	4 556	0,5	823
13	von drei Gliedmaßen	1 261	0,1	337
14	beider Arme und beider Beine	9 160	1,0	2 104
15	Zusammen	100 939	11,8	33 480
Funktioneinschränkung der Wirbelsäule und des Rumpfes, Deformierung des Brustkorbes				
16	Deformierung des Brustkorbes mit Funktionseinschränkung der Wirbelsäule	195	0	57
17	Funktionseinschränkung der Wirbelsäule	31 225	3,6	17 518
18	Funktionseinschränkung der Wirbelsäule und der Gliedmaßen	74 452	8,7	36 311
19	sonstige Einschränkung der Stützfunktion des Rumpfes	732	0	226
20	Zusammen	106 604	12,5	54 112
Blindheit und Sehbehinderung				
21	Blindheit oder Verlust beider Augen	5 869	0,6	–
22	hochgradige Sehbehinderung	3 832	0,4	–
23	sonstige Sehbehinderung	18 408	2,1	5 585
24	Zusammen	28 109	3,3	5 585
Sprach- oder Sprechstörungen, Taubheit, Schwerhörigkeit, Gleichgewichtsstörungen				
25	Sprach- oder Sprechstörungen	493	0	151
26	Taubheit	3 168	0,3	–
27	Taubheit kombiniert mit Störungen der Sprachentwicklung und entsprechenden Störungen der geistigen Entwicklung	2 039	0,2	–
28	Schwerhörigkeit, auch kombiniert mit Gleichgewichtsstörungen	27 286	3,2	9 323
29	Gleichgewichtsstörungen	189	0	61
30	Zusammen	33 175	3,9	9 535
Verlust einer Brust oder beider Brüste, Entstellungen u. a.				
31	Kleinwuchs	113	0	25
32	Entstellung, belästigende oder abstoßende Absonderungen oder Gerüche	232	0	77
33	Verlust einer Brust oder beider Brüste	256	0	63
34	Zusammen	601	0	165

**am 31. Dezember 2005
der Behinderung und Staatsangehörigkeit
Anzahl**

Schwerbehinderte Menschen					Lfd. Nr.
davon mit Grad der Behinderung					
60	70	80	90	100	
Anzahl					
lich					
204	258	247	129	422	1
489	778	908	570	2 068	2
42	30	32	19	141	3
30	47	67	35	453	4
18	19	27	13	83	5
–	–	3	6	43	6
783	1 132	1 284	772	3 210	7
1 496	985	894	337	610	8
4 102	2 604	1 995	856	1 762	9
411	256	224	103	279	10
12 472	8 401	6 810	3 045	8 104	11
678	563	756	334	1 402	12
257	158	184	95	230	13
1 551	1 125	1 167	498	2 715	14
20 967	14 092	12 030	5 268	15 102	15
38	27	30	12	31	16
6 517	3 150	2 078	693	1 269	17
15 924	8 856	6 307	2 217	4 837	18
138	82	100	39	147	19
22 617	12 115	8 515	2 961	6 284	20
–	–	–	–	5 869	21
–	–	–	–	3 832	22
2 612	2 033	1 929	1 418	4 831	23
2 612	2 033	1 929	1 418	14 532	24
51	38	81	19	153	25
–	–	365	198	2 605	26
–	–	–	–	2 039	27
5 647	4 136	3 510	1 637	3 033	28
34	23	31	7	33	29
5 732	4 197	3 987	1 861	7 863	30
18	15	30	4	21	31
46	29	30	10	40	32
56	24	47	17	49	33
120	68	107	31	110	34

Lfd. Nr.	Art der schwersten Behinderung	insgesamt		50
		Anzahl	%	
	Beeinträchtigung der Funktion von inneren Organen bzw. Organsystemen			
35	von Herz-Kreislauf	30 730	3,6	12 661
36	von Herz-Kreislauf und einem oder mehreren weiteren inneren Organen	53 230	6,2	17 223
37	der oberen Atemwege	2 387	0,2	489
38	der oberen Atemwege und eines oder mehrerer weiterer innerer Organe	2 918	0,3	571
39	der tieferen Atemwege und Lungen	18 127	2,1	5 594
40	der tieferen Atemwege und Lungen sowie eines oder mehrerer weiterer innerer Organe	15 895	1,8	3 821
41	der Verdauungsorgane	17 633	2,0	4 678
42	der Verdauungsorgane und eines oder mehrerer weiterer innerer Organe	14 656	1,7	3 323
43	der Harnorgane	9 541	1,1	2 193
44	der Harnorgane und eines oder mehrerer weiterer innerer Organe	10 448	1,2	1 614
45	der Geschlechtsorgane	10 572	1,2	2 612
46	der Geschlechtsorgane und eines oder mehrerer weiterer innerer Organe	7 916	0,9	1 071
47	der inneren Sekretion und/oder des Stoffwechsels	10 959	1,2	6 491
48	der inneren Sekretion und/oder des Stoffwechsels und eines oder mehrerer weiterer innerer Organe	9 012	1,0	4 386
49	des Blutes und des Retikulo-Endothelialen Systems	3 804	0,4	866
50	des Blutes und des Retikulo-Endothelialen Systems und eines oder mehrerer weiterer innerer Organe	2 826	0,3	519
51	Zusammen	220 654	25,9	68 112
	Querschnittslähmung, zerebrale Störungen, geistig-seelische Behinderungen, Suchtkrankheiten			
52	Querschnittslähmung	1 441	0,1	–
53	hirnorganische Anfälle (auch mit geistig-seelischen Störungen) ohne neurologische Ausfallserscheinungen am Bewegungsapparat	10 970	1,2	2 550
54	hirnorganische Anfälle (auch mit geistig-seelischen Störungen) mit neurologischen Ausfallserscheinungen am Bewegungsapparat	5 413	0,6	613
55	hirnorganisches Psychosyndrom (Hirnleistungsschwäche, organische Wesensänderung) ohne neurologische Ausfallserscheinungen am Bewegungsapparat; symptomatische Psychosen	17 028	2,0	3 036
56	hirnorganisches Psychosyndrom (Hirnleistungsschwäche, organische Wesensänderung) mit neurologischen Ausfallserscheinungen am Bewegungsapparat	31 087	3,6	3 312
57	Störungen der geistigen Entwicklung (z. B. Lernbehinderung, geistige Behinderung)	30 715	3,6	2 887
58	körperlich nicht begründbare (endogene) Psychosen (Schizophrenie, affektive Psychosen)	18 439	2,1	6 109
59	Neurosen; Persönlichkeits- und Verhaltensstörungen	10 773	1,2	5 281
60	Suchtkrankheiten	5 961	0,7	1 451
61	Zusammen	131 827	15,5	25 239
	Sonstige und ungenügend bezeichnete Behinderungen			
62	nur Behinderungen mit Einzel-GdB unter 25	9 280	1,0	5 743
63	anderweitig nicht einzuordnende oder ungenügend bezeichnete Behinderungen	209 329	24,6	59 476
64	Zusammen	218 609	25,7	65 219
65	Insgesamt	848 925	100	262 673

**am 31. Dezember 2005
der Behinderung und Staatsangehörigkeit
Anzahl**

Schwerbehinderte Menschen					Lfd. Nr.
davon mit Grad der Behinderung					
60	70	80	90	100	
Anzahl					
lich					
6 634	4 233	3 576	1 158	2 468	35
10 903	8 263	7 388	2 963	6 490	36
318	204	411	154	811	37
366	312	375	180	1 114	38
3 373	2 351	2 187	998	3 624	39
2 792	1 993	2 199	1 030	4 060	40
2 510	1 504	2 850	1 069	5 022	41
2 082	1 396	2 087	932	4 836	42
1 597	911	1 153	420	3 267	43
1 319	902	1 245	507	4 861	44
1 525	943	2 592	956	1 944	45
993	812	1 615	979	2 446	46
2 211	961	607	221	468	47
2 099	1 047	667	236	577	48
584	321	643	148	1 242	49
373	259	458	153	1 064	50
39 679	26 412	30 053	12 104	44 294	51
-	-	-	-	1 441	52
1 594	1 206	1 669	642	3 309	53
433	433	790	342	2 802	54
1 908	1 686	2 559	1 066	6 773	55
2 786	2 807	4 449	2 247	15 486	56
1 788	1 909	5 235	1 048	17 848	57
2 747	2 030	2 993	684	3 876	58
1 938	1 191	1 029	299	1 035	59
1 136	943	979	339	1 113	60
14 330	12 205	19 703	6 667	53 683	61
1 164	651	664	399	659	62
32 510	23 876	25 895	10 912	56 660	63
33 674	24 527	26 559	11 311	57 319	64
140 514	96 781	104 167	42 393	202 397	65

Lfd. Nr.	Art der schwersten Behinderung	insgesamt		50
		Anzahl	%	
Verlust oder Teilverlust				
1	eines Armes	806	0,1	240
2	eines Beines	1 515	0,1	157
3	beider Arme	112	0	26
4	beider Beine	319	0	40
5	eines Armes und eines Beines	49	0	7
6	von drei oder vier Gliedmaßen	31	0	–
7	Zusammen	2 832	0,3	470
Funktioneinschränkung				
8	eines Armes	2 803	0,3	1 171
9	eines Beines	11 960	1,5	4 446
10	beider Arme	1 743	0,2	673
11	beider Beine	71 830	9,1	17 826
12	eines Armes und eines Beines	3 114	0,3	412
13	von drei Gliedmaßen	864	0,1	157
14	beider Arme und beider Beine	15 631	1,9	3 299
15	Zusammen	107 945	13,6	27 984
Funktioneinschränkung der Wirbelsäule und des Rumpfes, Deformierung des Brustkorbes				
16	Deformierung des Brustkorbes mit Funktionseinschränkung der Wirbelsäule	170	0	45
17	Funktionseinschränkung der Wirbelsäule	26 538	3,3	12 718
18	Funktionseinschränkung der Wirbelsäule und der Gliedmaßen	75 877	9,6	27 401
19	sonstige Einschränkung der Stützfunktion des Rumpfes	787	0	209
20	Zusammen	103 372	13,1	40 373
Blindheit und Sehbehinderung				
21	Blindheit oder Verlust beider Augen	7 852	0,9	–
22	hochgradige Sehbehinderung	7 420	0,9	–
23	sonstige Sehbehinderung	25 738	3,2	4 210
24	Zusammen	41 010	5,1	4 210
Sprach- oder Sprechstörungen, Taubheit, Schwerhörigkeit, Gleichgewichtsstörungen				
25	Sprach- oder Sprechstörungen	262	0	69
26	Taubheit	3 214	0,4	–
27	Taubheit kombiniert mit Störungen der Sprachentwicklung und entsprechenden Störungen der geistigen Entwicklung	1 813	0,2	–
28	Schwerhörigkeit, auch kombiniert mit Gleichgewichtsstörungen	21 047	2,6	4 960
29	Gleichgewichtsstörungen	239	0	49
30	Zusammen	26 575	3,3	5 078
Verlust einer Brust oder beider Brüste, Entstellungen u. a.				
31	Kleinwuchs	250	0	72
32	Entstellung, belästigende oder abstoßende Absonderungen oder Gerüche	230	0	80
33	Verlust einer Brust oder beider Brüste	36 744	4,6	12 145
34	Zusammen	37 224	4,7	12 297

**am 31. Dezember 2005
der Behinderung und Staatsangehörigkeit
Anzahl**

Schwerbehinderte Menschen					Lfd. Nr.
davon mit Grad der Behinderung					
60	70	80	90	100	
Anzahl					
lich					
124	101	114	64	163	1
118	182	295	139	624	2
12	9	10	4	51	3
33	28	31	27	160	4
6	4	8	4	20	5
–	–	5	3	23	6
293	324	463	241	1 041	7
563	386	347	127	209	8
2 526	1 748	1 471	581	1 188	9
333	209	191	86	251	10
15 628	11 871	10 061	4 858	11 586	11
350	381	576	261	1 134	12
156	115	129	67	240	13
2 731	2 227	2 267	1 025	4 082	14
22 287	16 937	15 042	7 005	18 690	15
41	27	26	9	22	16
5 888	3 261	2 292	816	1 563	17
16 750	10 708	9 157	3 454	8 407	18
132	128	116	36	166	19
22 811	14 124	11 591	4 315	10 158	20
–	–	–	–	7 852	21
–	–	–	–	7 420	22
2 754	2 864	3 482	2 580	9 848	23
2 754	2 864	3 482	2 580	25 120	24
37	25	28	13	90	25
–	–	386	217	2 611	26
–	–	–	–	1 813	27
3 746	3 384	3 360	1 809	3 788	28
41	30	41	14	64	29
3 824	3 439	3 815	2 053	8 366	30
57	27	31	14	49	31
35	25	28	20	42	32
8 211	3 778	4 932	1 751	5 927	33
8 303	3 830	4 991	1 785	6 018	34

Lfd. Nr.	Art der schwersten Behinderung	insgesamt		50
		Anzahl	%	
	Beeinträchtigung der Funktion von inneren Organen bzw. Organsystemen			
35	von Herz-Kreislauf	18 229	2,3	5 170
36	von Herz-Kreislauf und einem oder mehreren weiteren inneren Organen	38 033	4,8	8 036
37	der oberen Atemwege	907	0,1	270
38	der oberen Atemwege und eines oder mehrerer weiterer innerer Organe	1 322	0,1	325
39	der tieferen Atemwege und Lungen	10 916	1,3	3 307
40	der tieferen Atemwege und Lungen sowie eines oder mehrerer weiterer innerer Organe	9 648	1,2	2 196
41	der Verdauungsorgane	12 929	1,6	3 051
42	der Verdauungsorgane und eines oder mehrerer weiterer innerer Organe	11 032	1,3	2 144
43	der Harnorgane	6 130	0,7	1 473
44	der Harnorgane und eines oder mehrerer weiterer innerer Organe	6 736	0,8	1 155
45	der Geschlechtsorgane	10 961	1,3	4 335
46	der Geschlechtsorgane und eines oder mehrerer weiterer innerer Organe	7 312	0,9	2 078
47	der inneren Sekretion und/oder des Stoffwechsels	8 759	1,1	4 865
48	der inneren Sekretion und/oder des Stoffwechsels und eines oder mehrerer weiterer innerer Organe	7 595	0,9	3 224
49	des Blutes und des Retikulo-Endothelialen Systems	2 694	0,3	675
50	des Blutes und des Retikulo-Endothelialen Systems und eines oder mehrerer weiterer innerer Organe	2 186	0,2	407
51	Zusammen	155 389	19,7	42 711
	Querschnittslähmung, zerebrale Störungen, geistig-seelische Behinderungen, Suchtkrankheiten			
52	Querschnittslähmung	661	0	–
53	hirnorganische Anfälle (auch mit geistig-seelischen Störungen) ohne neurologische Ausfallserscheinungen am Bewegungsapparat	8 879	1,1	1 743
54	hirnorganische Anfälle (auch mit geistig-seelischen Störungen) mit neurologischen Ausfallserscheinungen am Bewegungsapparat	4 778	0,6	514
55	hirnorganisches Psychosyndrom (Hirnleistungsschwäche, organische Wesensänderung) ohne neurologische Ausfallserscheinungen am Bewegungsapparat; symptomatische Psychosen	16 383	2,0	2 013
56	hirnorganisches Psychosyndrom (Hirnleistungsschwäche, organische Wesensänderung) mit neurologischen Ausfallserscheinungen am Bewegungsapparat	29 342	3,7	2 593
57	Störungen der geistigen Entwicklung (z. B. Lernbehinderung, geistige Behinderung)	22 588	2,8	1 536
58	körperlich nicht begründbare (endogene) Psychosen (Schizophrenie, affektive Psychosen)	19 048	2,4	6 150
59	Neurosen; Persönlichkeits- und Verhaltensstörungen	12 896	1,6	6 109
60	Suchtkrankheiten	1 941	0,2	437
61	Zusammen	116 516	14,7	21 095
	Sonstige und ungenügend bezeichnete Behinderungen			
62	nur Behinderungen mit Einzel-GdB unter 25	8 373	1,0	4 732
63	anderweitig nicht einzuordnende oder ungenügend bezeichnete Behinderungen	189 489	24,0	50 058
64	Zusammen	197 862	25,0	54 790
65	Insgesamt	788 725	100	209 008

**am 31. Dezember 2005
der Behinderung und Staatsangehörigkeit
Anzahl**

Schwerbehinderte Menschen					Lfd. Nr.
davon mit Grad der Behinderung					
60	70	80	90	100	
Anzahl					
lich					
3 698	2 922	2 988	1 025	2 426	35
7 131	6 262	6 694	2 822	7 088	36
153	114	125	34	211	37
225	160	208	78	326	38
2 137	1 466	1 510	617	1 879	39
1 693	1 369	1 507	697	2 186	40
1 702	1 164	2 455	866	3 691	41
1 499	1 113	1 691	837	3 748	42
1 031	597	680	242	2 107	43
872	586	710	298	3 115	44
2 329	971	1 548	366	1 412	45
1 406	789	1 033	405	1 601	46
1 805	851	631	193	414	47
1 783	1 076	699	242	571	48
447	254	395	125	798	49
298	246	359	136	740	50
28 209	19 940	23 233	8 983	32 313	51
-	-	-	-	661	52
1 233	964	1 378	547	3 014	53
384	328	655	292	2 605	54
1 311	1 350	2 280	1 160	8 269	55
2 157	2 385	4 031	2 116	16 060	56
946	1 188	3 447	787	14 684	57
2 958	2 114	2 857	835	4 134	58
2 440	1 320	1 276	421	1 330	59
312	289	313	114	476	60
11 741	9 938	16 237	6 272	51 233	61
1 132	702	730	501	576	62
30 919	22 891	24 311	10 549	50 761	63
32 051	23 593	25 041	11 050	51 337	64
132 273	94 989	103 895	44 284	204 276	65

Lfd. Nr.	Art der schwersten Behinderung	insgesamt		50
		Anzahl	%	
		Ins		
Verlust oder Teilverlust				
1	eines Armes	2 448	0,1	622
2	eines Beines	7 046	0,4	875
3	beider Arme	432	0	82
4	beider Beine	1 008	0	97
5	eines Armes und eines Beines	222	0	20
6	von drei oder vier Gliedmaßen	83	0	–
7	Zusammen	11 239	0,6	1 696
Funktioneinschränkung				
8	eines Armes	10 133	0,6	4 179
9	eines Beines	31 222	1,9	12 389
10	beider Arme	3 867	0,2	1 524
11	beider Beine	129 076	7,8	36 240
12	eines Armes und eines Beines	7 670	0,4	1 235
13	von drei Gliedmaßen	2 125	0,1	494
14	beider Arme und beider Beine	24 791	1,5	5 403
15	Zusammen	208 884	12,7	61 464
Funktioneinschränkung der Wirbelsäule und des Rumpfes, Deformierung des Brustkorbes				
16	Deformierung des Brustkorbes mit Funktionseinschränkung der Wirbelsäule	365	0	102
17	Funktionseinschränkung der Wirbelsäule	57 763	3,5	30 236
18	Funktionseinschränkung der Wirbelsäule und der Gliedmaßen	150 329	9,1	63 712
19	sonstige Einschränkung der Stützfunktion des Rumpfes	1 519	0	435
20	Zusammen	209 976	12,8	94 485
Blindheit und Sehbehinderung				
21	Blindheit oder Verlust beider Augen	13 721	0,8	–
22	hochgradige Sehbehinderung	11 252	0,6	–
23	sonstige Sehbehinderung	44 146	2,6	9 795
24	Zusammen	69 119	4,2	9 795
Sprach- oder Sprechstörungen, Taubheit, Schwerhörigkeit, Gleichgewichtsstörungen				
25	Sprach- oder Sprechstörungen	755	0	220
26	Taubheit	6 382	0,3	–
27	Taubheit kombiniert mit Störungen der Sprachentwicklung und entsprechenden Störungen der geistigen Entwicklung	3 852	0,2	–
28	Schwerhörigkeit, auch kombiniert mit Gleichgewichtsstörungen	48 333	2,9	14 283
29	Gleichgewichtsstörungen	428	0	110
30	Zusammen	59 750	3,6	14 613
Verlust einer Brust oder beider Brüste, Entstellungen u. a.				
31	Kleinwuchs	363	0	97
32	Entstellung, belästigende oder abstoßende Absonderungen oder Gerüche	462	0	157
33	Verlust einer Brust oder beider Brüste	37 000	2,2	12 208
34	Zusammen	37 825	2,3	12 462

**am 31. Dezember 2005
der Behinderung und Staatsangehörigkeit
Anzahl**

Schwerbehinderte Menschen					Lfd. Nr.
davon mit Grad der Behinderung					
60	70	80	90	100	
Anzahl					
gesamt					
328	359	361	193	585	1
607	960	1 203	709	2 692	2
54	39	42	23	192	3
63	75	98	62	613	4
24	23	35	17	103	5
–	–	8	9	66	6
1 076	1 456	1 747	1 013	4 251	7
2 059	1 371	1 241	464	819	8
6 628	4 352	3 466	1 437	2 950	9
744	465	415	189	530	10
28 100	20 272	16 871	7 903	19 690	11
1 028	944	1 332	595	2 536	12
413	273	313	162	470	13
4 282	3 352	3 434	1 523	6 797	14
43 254	31 029	27 072	12 273	33 792	15
79	54	56	21	53	16
12 405	6 411	4 370	1 509	2 832	17
32 674	19 564	15 464	5 671	13 244	18
270	210	216	75	313	19
45 428	26 239	20 106	7 276	16 442	20
–	–	–	–	13 721	21
–	–	–	–	11 252	22
5 366	4 897	5 411	3 998	14 679	23
5 366	4 897	5 411	3 998	39 652	24
88	63	109	32	243	25
–	–	751	415	5 216	26
–	–	–	–	3 852	27
9 393	7 520	6 870	3 446	6 821	28
75	53	72	21	97	29
9 556	7 636	7 802	3 914	16 229	30
75	42	61	18	70	31
81	54	58	30	82	32
8 267	3 802	4 979	1 768	5 976	33
8 423	3 898	5 098	1 816	6 128	34

Lfd. Nr.	Art der schwersten Behinderung	insgesamt		50
		Anzahl	%	
	Beeinträchtigung der Funktion von inneren Organen bzw. Organsystemen			
35	von Herz-Kreislauf	48 959	2,9	17 831
36	von Herz-Kreislauf und einem oder mehreren weiteren inneren Organen	91 263	5,5	25 259
37	der oberen Atemwege	3 294	0,2	759
38	der oberen Atemwege und eines oder mehrerer weiterer innerer Organe	4 240	0,2	896
39	der tieferen Atemwege und Lungen	29 043	1,7	8 901
40	der tieferen Atemwege und Lungen sowie eines oder mehrerer weiterer innerer Organe	25 543	1,5	6 017
41	der Verdauungsorgane	30 562	1,8	7 729
42	der Verdauungsorgane und eines oder mehrerer weiterer innerer Organe	25 688	1,5	5 467
43	der Harnorgane	15 671	0,9	3 666
44	der Harnorgane und eines oder mehrerer weiterer innerer Organe	17 184	1,0	2 769
45	der Geschlechtsorgane	21 533	1,3	6 947
46	der Geschlechtsorgane und eines oder mehrerer weiterer innerer Organe	15 228	0,9	3 149
47	der inneren Sekretion und/oder des Stoffwechsels	19 718	1,2	11 356
48	der inneren Sekretion und/oder des Stoffwechsels und eines oder mehrerer weiterer innerer Organe	16 607	1,0	7 610
49	des Blutes und des Retikulo-Endothelialen Systems	6 498	0,3	1 541
50	des Blutes und des Retikulo-Endothelialen Systems und eines oder mehrerer weiterer innerer Organe	5 012	0,3	926
51	Zusammen	376 043	22,9	110 823
	Querschnittslähmung, zerebrale Störungen, geistig-seelische Behinderungen, Suchtkrankheiten			
52	Querschnittslähmung	2 102	0,1	–
53	hirnorganische Anfälle (auch mit geistig-seelischen Störungen) ohne neurologische Ausfallserscheinungen am Bewegungsapparat	19 849	1,2	4 293
54	hirnorganische Anfälle (auch mit geistig-seelischen Störungen) mit neurologischen Ausfallserscheinungen am Bewegungsapparat	10 191	0,6	1 127
55	hirnorganisches Psychosyndrom (Hirnleistungsschwäche, organische Wesensänderung) ohne neurologische Ausfallserscheinungen am Bewegungsapparat; symptomatische Psychosen	33 411	2,0	5 049
56	hirnorganisches Psychosyndrom (Hirnleistungsschwäche, organische Wesensänderung) mit neurologischen Ausfallserscheinungen am Bewegungsapparat	60 429	3,6	5 905
57	Störungen der geistigen Entwicklung (z. B. Lernbehinderung, geistige Behinderung)	53 303	3,2	4 423
58	körperlich nicht begründbare (endogene) Psychosen (Schizophrenie, affektive Psychosen)	37 487	2,2	12 259
59	Neurosen; Persönlichkeits- und Verhaltensstörungen	23 669	1,4	11 390
60	Suchtkrankheiten	7 902	0,4	1 888
61	Zusammen	248 343	15,1	46 334
	Sonstige und ungenügend bezeichnete Behinderungen			
62	nur Behinderungen mit Einzel-GdB unter 25	17 653	1,0	10 475
63	anderweitig nicht einzuordnende oder ungenügend bezeichnete Behinderungen	398 818	24,3	109 534
64	Zusammen	416 471	25,4	120 009
65	Insgesamt	1 637 650	100	471 681

**am 31. Dezember 2005
der Behinderung und Staatsangehörigkeit
Anzahl**

Schwerbehinderte Menschen					Lfd. Nr.
davon mit Grad der Behinderung					
60	70	80	90	100	
Anzahl					
gesamt					
10 332	7 155	6 564	2 183	4 894	35
18 034	14 525	14 082	5 785	13 578	36
471	318	536	188	1 022	37
591	472	583	258	1 440	38
5 510	3 817	3 697	1 615	5 503	39
4 485	3 362	3 706	1 727	6 246	40
4 212	2 668	5 305	1 935	8 713	41
3 581	2 509	3 778	1 769	8 584	42
2 628	1 508	1 833	662	5 374	43
2 191	1 488	1 955	805	7 976	44
3 854	1 914	4 140	1 322	3 356	45
2 399	1 601	2 648	1 384	4 047	46
4 016	1 812	1 238	414	882	47
3 882	2 123	1 366	478	1 148	48
1 031	575	1 038	273	2 040	49
671	505	817	289	1 804	50
67 888	46 352	53 286	21 087	76 607	51
-	-	-	-	2 102	52
2 827	2 170	3 047	1 189	6 323	53
817	761	1 445	634	5 407	54
3 219	3 036	4 839	2 226	15 042	55
4 943	5 192	8 480	4 363	31 546	56
2 734	3 097	8 682	1 835	32 532	57
5 705	4 144	5 850	1 519	8 010	58
4 378	2 511	2 305	720	2 365	59
1 448	1 232	1 292	453	1 589	60
26 071	22 143	35 940	12 939	104 916	61
2 296	1 353	1 394	900	1 235	62
63 429	46 767	50 206	21 461	107 421	63
65 725	48 120	51 600	22 361	108 656	64
272 787	191 770	208 062	86 677	406 673	65

Noch: **1. Schwerbehinderte Menschen**
 Noch: **1.6 Nach Art der schwersten Behinderung, Grad 1.6.2**

Lfd. Nr.	Art der schwersten Behinderung	insgesamt		Deut
		50		
		Anzahl		
Verlust oder Teilverlust				
1	eines Armes	2 324	100	25,0
2	eines Beines	6 786	100	11,9
3	beider Arme	414	100	18,8
4	beider Beine	969	100	9,7
5	eines Armes und eines Beines	215	100	8,8
6	von drei oder vier Gliedmaßen	75	100	–
7	Zusammen	10 783	100	14,6
Funktioneinschränkung				
8	eines Armes	9 576	100	40,9
9	eines Beines	29 823	100	39,3
10	beider Arme	3 705	100	39,2
11	beider Beine	125 289	100	27,9
12	eines Armes und eines Beines	7 325	100	16,0
13	von drei Gliedmaßen	2 045	100	23,5
14	beider Arme und beider Beine	23 823	100	21,7
15	Zusammen	201 586	100	29,2
Funktioneinschränkung der Wirbelsäule und des Rumpfes, Deformierung des Brustkorbes				
16	Deformierung des Brustkorbes mit Funktionseinschränkung der Wirbelsäule	355	100	28,1
17	Funktionseinschränkung der Wirbelsäule	55 210	100	51,9
18	Funktionseinschränkung der Wirbelsäule und der Gliedmaßen	144 309	100	42,0
19	sonstige Einschränkung der Stützfunktion des Rumpfes	1 481	100	28,9
20	Zusammen	201 355	100	44,6
Blindheit und Sehbehinderung				
21	Blindheit oder Verlust beider Augen	12 975	100	–
22	hochgradige Sehbehinderung	10 745	100	–
23	sonstige Sehbehinderung	42 038	100	22,0
24	Zusammen	65 758	100	14,1
Sprach- oder Sprechstörungen, Taubheit, Schwerhörigkeit, Gleichgewichtsstörungen				
25	Sprach- oder Sprechstörungen	717	100	29,4
26	Taubheit	5 788	100	–
27	Taubheit kombiniert mit Störungen der Sprachentwicklung und entsprechenden Störungen der geistigen Entwicklung	3 418	100	–
28	Schwerhörigkeit, auch kombiniert mit Gleichgewichtsstörungen	44 586	100	29,4
29	Gleichgewichtsstörungen	412	100	25,9
30	Zusammen	54 921	100	24,5
Verlust einer Brust oder beider Brüste, Entstellungen u. a.				
31	Kleinwuchs	337	100	27,5
32	Entstellung, belästigende oder abstoßende Absonderungen oder Gerüche	444	100	34,6
33	Verlust einer Brust oder beider Brüste	36 066	100	32,9
34	Zusammen	36 847	100	32,9

**am 31. Dezember 2005
der Behinderung und Staatsangehörigkeit
Prozent**

Schwerbehinderte Menschen					Lfd. Nr.
davon mit Grad der Behinderung					
60	70	80	90	100	
%					
sche					
13,2	14,3	14,8	8,0	24,3	1
8,4	13,5	17,1	10,1	38,7	2
12,3	9,1	9,9	5,3	44,4	3
6,5	7,1	9,1	6,0	61,4	4
9,7	10,6	16,2	7,9	46,5	5
–	–	10,6	12,0	77,3	6
9,4	12,8	15,6	9,1	38,3	7
20,2	13,4	12,3	4,6	8,3	8
21,1	13,9	11,2	4,6	9,6	9
19,1	11,8	10,8	5,0	13,7	10
21,7	15,7	13,0	6,1	15,3	11
13,3	12,3	17,3	7,6	33,2	12
18,7	12,9	14,8	7,8	22,0	13
17,2	13,5	13,8	6,2	27,2	14
20,6	14,8	13,0	5,9	16,2	15
21,1	14,9	15,4	5,6	14,6	16
21,4	11,1	7,6	2,6	5,0	17
21,6	13,0	10,4	3,8	8,9	18
17,4	13,7	14,2	5,0	20,4	19
21,5	12,5	9,7	3,5	7,9	20
–	–	–	–	100,0	21
–	–	–	–	100,0	22
12,0	10,9	12,2	9,0	33,6	23
7,6	6,9	7,8	5,7	57,5	24
11,7	8,2	14,5	4,4	31,6	25
–	–	11,7	6,6	81,5	26
–	–	–	–	100,0	27
19,1	15,3	14,3	7,2	14,3	28
16,7	12,3	16,9	5,0	22,8	29
15,8	12,6	13,1	6,6	27,0	30
20,1	11,8	16,6	4,7	18,9	31
17,1	11,7	12,3	6,5	17,5	32
22,2	10,3	13,3	4,8	16,2	33
22,1	10,3	13,4	4,8	16,2	34

Lfd. Nr.	Art der schwersten Behinderung	insgesamt		50
		Anzahl		
	Beeinträchtigung der Funktion von inneren Organen bzw. Organsystemen			
35	von Herz-Kreislauf	47 086	100	36,2
36	von Herz-Kreislauf und einem oder mehreren weiteren inneren Organen	87 901	100	27,4
37	der oberen Atemwege	3 107	100	23,1
38	der oberen Atemwege und eines oder mehrerer weiterer innerer Organe	3 985	100	20,9
39	der tieferen Atemwege und Lungen	27 056	100	30,2
40	der tieferen Atemwege und Lungen sowie eines oder mehrerer weiterer innerer Organe	23 908	100	23,2
41	der Verdauungsorgane	29 281	100	24,9
42	der Verdauungsorgane und eines oder mehrerer weiterer innerer Organe	24 638	100	21,0
43	der Harnorgane	14 767	100	23,3
44	der Harnorgane und eines oder mehrerer weiterer innerer Organe	16 062	100	16,1
45	der Geschlechtsorgane	20 977	100	32,3
46	der Geschlechtsorgane und eines oder mehrerer weiterer innerer Organe	14 836	100	20,7
47	der inneren Sekretion und/oder des Stoffwechsels	18 466	100	57,8
48	der inneren Sekretion und/oder des Stoffwechsels und eines oder mehrerer weiterer innerer Organe	15 429	100	45,9
49	des Blutes und des Retikulo-Endothelialen Systems	6 067	100	23,4
50	des Blutes und des Retikulo-Endothelialen Systems und eines oder mehrerer weiterer innerer Organe	4 711	100	18,4
51	Zusammen	358 277	100	29,2
	Querschnittslähmung, zerebrale Störungen, geistig-seelische Behinderungen, Suchtkrankheiten			
52	Querschnittslähmung	1 917	100	–
53	hirnorganische Anfälle (auch mit geistig-seelischen Störungen) ohne neurologische Ausfallserscheinungen am Bewegungsapparat	18 781	100	21,3
54	hirnorganische Anfälle (auch mit geistig-seelischen Störungen) mit neurologischen Ausfallserscheinungen am Bewegungsapparat	9 647	100	11,0
55	hirnorganisches Psychosyndrom (Hirnleistungsschwäche, organische Wesensänderung) ohne neurologische Ausfallserscheinungen am Bewegungsapparat; symptomatische Psychosen	32 167	100	14,9
56	hirnorganisches Psychosyndrom (Hirnleistungsschwäche, organische Wesensänderung) mit neurologischen Ausfallserscheinungen am Bewegungsapparat	57 644	100	9,7
57	Störungen der geistigen Entwicklung (z. B. Lernbehinderung, geistige Behinderung)	50 372	100	8,3
58	körperlich nicht begründbare (endogene) Psychosen (Schizophrenie, affektive Psychosen)	34 656	100	32,5
59	Neurosen; Persönlichkeits- und Verhaltensstörungen	21 858	100	47,9
60	Suchtkrankheiten	7 702	100	23,8
61	Zusammen	234 744	100	18,4
	Sonstige und ungenügend bezeichnete Behinderungen			
62	nur Behinderungen mit Einzel-GdB unter 25	17 021	100	59,5
63	anderweitig nicht einzuordnende oder ungenügend bezeichnete Behinderungen	379 133	100	27,2
64	Zusammen	396 154	100	28,6
65	Insgesamt	1 560 425	100	28,6

**am 31. Dezember 2005
der Behinderung und Staatsangehörigkeit
Prozent**

Schwerbehinderte Menschen					Lfd. Nr.
davon mit Grad der Behinderung					
60	70	80	90	100	
%					
sche					
21,0	14,6	13,5	4,4	10,1	35
19,6	15,9	15,5	6,3	15,0	36
14,2	9,4	16,2	5,5	31,3	37
13,6	10,7	13,9	6,2	34,4	38
18,7	13,1	12,8	5,6	19,4	39
17,2	13,0	14,5	6,9	25,0	40
13,7	8,7	17,3	6,3	28,8	41
13,7	9,7	14,7	6,9	33,7	42
16,8	9,7	11,8	4,3	33,9	43
12,8	8,7	11,4	4,8	45,9	44
17,8	8,8	19,2	6,1	15,5	45
15,7	10,4	17,3	9,0	26,5	46
20,1	9,1	6,3	2,0	4,5	47
23,0	12,6	8,2	2,9	7,0	48
15,8	8,8	16,0	4,3	31,4	49
13,3	10,1	16,3	5,8	35,9	50
17,9	12,3	14,2	5,6	20,5	51
–	–	–	–	100,0	52
14,1	10,8	15,4	6,0	32,0	53
8,0	7,5	14,2	6,3	52,8	54
9,5	9,0	14,3	6,7	45,3	55
8,1	8,5	13,8	7,2	52,4	56
5,2	5,8	16,1	3,4	61,0	57
14,9	10,9	15,4	4,1	21,9	58
18,1	10,5	9,8	3,1	10,3	59
18,1	15,5	16,4	5,6	20,2	60
10,3	8,8	14,4	5,2	42,5	61
13,1	7,5	7,7	4,9	6,9	62
15,8	11,7	12,6	5,4	27,0	63
15,7	11,5	12,4	5,4	26,2	64
16,5	11,7	12,7	5,3	24,9	65

Lfd. Nr.	Art der schwersten Behinderung	insgesamt		Ausländerinnen
		50		
		Anzahl		
				Ausländerinnen
	Verlust oder Teilverlust			
1	eines Armes	124	100	31,4
2	eines Beines	260	100	25,0
3	beider Arme	18	100	22,2
4	beider Beine	39	100	7,6
5	eines Armes und eines Beines	7	100	14,2
6	von drei oder vier Gliedmaßen	8	100	–
7	Zusammen	456	100	24,5
	Funktioneinschränkung			
8	eines Armes	557	100	46,4
9	eines Beines	1 399	100	45,8
10	beider Arme	162	100	42,5
11	beider Beine	3 787	100	32,8
12	eines Armes und eines Beines	345	100	17,9
13	von drei Gliedmaßen	80	100	16,2
14	beider Arme und beider Beine	968	100	21,7
15	Zusammen	7 298	100	34,2
	Funktioneinschränkung der Wirbelsäule und des Rumpfes, Deformierung des Brustkorbes			
16	Deformierung des Brustkorbes mit Funktionseinschränkung der Wirbelsäule	10	100	20,0
17	Funktionseinschränkung der Wirbelsäule	2 553	100	59,8
18	Funktionseinschränkung der Wirbelsäule und der Gliedmaßen	6 020	100	50,9
19	sonstige Einschränkung der Stützfunktion des Rumpfes	38	100	15,7
20	Zusammen	8 621	100	53,3
	Blindheit und Sehbehinderung			
21	Blindheit oder Verlust beider Augen	746	100	–
22	hochgradige Sehbehinderung	507	100	–
23	sonstige Sehbehinderung	2 108	100	24,3
24	Zusammen	3 361	100	15,2
	Sprach- oder Sprechstörungen, Taubheit, Schwerhörigkeit, Gleichgewichtsstörungen			
25	Sprach- oder Sprechstörungen	38	100	23,6
26	Taubheit	594	100	–
27	Taubheit kombiniert mit Störungen der Sprachentwicklung und entsprechenden Störungen der geistigen Entwicklung	434	100	–
28	Schwerhörigkeit, auch kombiniert mit Gleichgewichtsstörungen	3 747	100	30,2
29	Gleichgewichtsstörungen	16	100	18,7
30	Zusammen	4 829	100	23,7
	Verlust einer Brust oder beider Brüste, Entstellungen u. a.			
31	Kleinwuchs	26	100	15,3
32	Entstellung, belästigende oder abstoßende Absonderungen oder Gerüche	18	100	16,6
33	Verlust einer Brust oder beider Brüste	934	100	34,9
34	Zusammen	978	100	34,0

**am 31. Dezember 2005
der Behinderung und Staatsangehörigkeit
Prozent**

Schwerbehinderte Menschen					Lfd. Nr.
davon mit Grad der Behinderung					
60	70	80	90	100	
%					
und Ausländer					
15,3	20,1	12,0	5,6	15,3	1
13,0	16,5	13,8	7,3	24,2	2
16,6	5,5	5,5	5,5	44,4	3
–	15,3	23,0	7,6	46,1	4
42,8	–	–	–	42,8	5
–	–	–	–	100,0	6
12,9	16,4	13,3	6,5	26,0	7
21,5	15,0	10,5	2,6	3,5	8
22,9	13,5	8,8	3,2	5,5	9
20,9	15,4	7,4	1,8	11,7	10
21,8	15,0	12,2	4,9	13,0	11
15,0	11,0	17,1	9,5	29,2	12
36,2	10,0	11,2	2,5	23,7	13
17,3	12,0	13,4	4,6	30,6	14
21,2	14,1	11,7	4,5	14,0	15
40,0	10,0	10,0	10,0	10,0	16
21,5	9,6	4,8	1,6	2,4	17
23,2	11,0	6,9	2,2	5,6	18
28,9	15,7	13,1	–	26,3	19
22,7	10,6	6,3	2,0	4,7	20
–	–	–	–	100,0	21
–	–	–	–	100,0	22
14,6	14,7	12,0	9,2	24,9	23
9,1	9,2	7,5	5,8	52,9	24
10,5	10,5	13,1	–	42,1	25
–	–	11,7	4,8	83,3	26
–	–	–	–	100,0	27
22,3	17,5	12,9	5,8	11,0	28
37,5	12,5	12,5	–	18,7	29
17,5	13,7	11,6	5,1	28,1	30
26,9	7,6	19,2	7,6	23,0	31
27,7	11,1	16,6	5,5	22,2	32
24,8	7,4	16,2	3,4	13,0	33
24,9	7,5	16,3	3,5	13,4	34

Lfd. Nr.	Art der schwersten Behinderung			
		insgesamt		50
		Anzahl		
				noch: Ausländerinnen
	Beeinträchtigung der Funktion von inneren Organen bzw. Organsystemen			
35	von Herz-Kreislauf	1 873	100	41,6
36	von Herz-Kreislauf und einem oder mehreren weiteren inneren Organen	3 362	100	34,0
37	der oberen Atemwege	187	100	21,9
38	der oberen Atemwege und eines oder mehrerer weiterer innerer Organe	255	100	24,3
39	der tieferen Atemwege und Lungen	1 987	100	35,6
40	der tieferen Atemwege und Lungen sowie eines oder mehrerer weiterer innerer Organe	1 635	100	28,4
41	der Verdauungsorgane	1 281	100	31,9
42	der Verdauungsorgane und eines oder mehrerer weiterer innerer Organe	1 050	100	26,9
43	der Harnorgane	904	100	24,8
44	der Harnorgane und eines oder mehrerer weiterer innerer Organe	1 122	100	15,3
45	der Geschlechtsorgane	556	100	29,3
46	der Geschlechtsorgane und eines oder mehrerer weiterer innerer Organe	392	100	17,8
47	der inneren Sekretion und/oder des Stoffwechsels	1 252	100	53,6
48	der inneren Sekretion und/oder des Stoffwechsels und eines oder mehrerer weiterer innerer Organe	1 178	100	43,5
49	des Blutes und des Retikulo-Endothelialen Systems	431	100	26,9
50	des Blutes und des Retikulo-Endothelialen Systems und eines oder mehrerer weiterer innerer Organe	301	100	19,2
51	Zusammen	17 766	100	33,1
	Querschnittslähmung, zerebrale Störungen, geistig-seelische Behinderungen, Suchtkrankheiten			
52	Querschnittslähmung	185	100	–
53	hirnorganische Anfälle (auch mit geistig-seelischen Störungen) ohne neurologische Ausfallserscheinungen am Bewegungsapparat	1 068	100	25,9
54	hirnorganische Anfälle (auch mit geistig-seelischen Störungen) mit neurologischen Ausfallserscheinungen am Bewegungsapparat	544	100	11,9
55	hirnorganisches Psychosyndrom (Hirnleistungsschwäche, organische Wesensänderung) ohne neurologische Ausfallserscheinungen am Bewegungsapparat; symptomatische Psychosen	1 244	100	18,9
56	hirnorganisches Psychosyndrom (Hirnleistungsschwäche, organische Wesensänderung) mit neurologischen Ausfallserscheinungen am Bewegungsapparat	2 785	100	10,2
57	Störungen der geistigen Entwicklung (z. B. Lernbehinderung, geistige Behinderung)	2 931	100	6,9
58	körperlich nicht begründbare (endogene) Psychosen (Schizophrenie, affektive Psychosen)	2 831	100	34,3
59	Neurosen; Persönlichkeits- und Verhaltensstörungen	1 811	100	50,3
60	Suchtkrankheiten	200	100	24,0
61	Zusammen	13 599	100	22,0
	Sonstige und ungenügend bezeichnete Behinderungen			
62	nur Behinderungen mit Einzel-GdB unter 25	632	100	52,6
63	anderweitig nicht einzuordnende oder ungenügend bezeichnete Behinderungen	19 685	100	31,5
64	Zusammen	20 317	100	32,2
65	Insgesamt	77 225	100	31,8

**am 31. Dezember 2005
der Behinderung und Staatsangehörigkeit
Prozent**

Schwerbehinderte Menschen					Lfd. Nr.
davon mit Grad der Behinderung					
60	70	80	90	100	
%					
und Ausländer					
22,8	14,5	10,5	3,7	6,5	35
22,7	15,9	12,1	5,0	10,1	36
14,4	13,3	16,5	8,5	25,1	37
18,4	16,4	10,5	3,9	26,2	38
22,3	13,1	11,3	4,7	12,6	39
21,6	15,1	13,8	4,6	16,2	40
14,8	8,8	16,7	6,1	21,4	41
18,2	10,0	14,7	5,2	24,6	42
14,9	8,1	9,0	2,9	39,9	43
11,4	7,2	9,9	2,6	53,2	44
20,5	9,8	17,9	6,2	16,0	45
17,6	11,9	17,6	8,9	26,0	46
24,1	10,3	5,9	2,8	3,1	47
26,9	14,1	8,2	1,8	5,1	48
16,7	8,3	15,3	2,7	29,9	49
14,2	8,9	15,9	4,3	37,2	50
20,4	12,4	12,0	4,3	17,5	51
–	–	–	–	100,0	52
15,5	11,7	13,5	5,3	27,8	53
8,2	6,2	12,6	4,5	56,2	54
12,2	9,7	16,8	5,4	36,6	55
8,9	9,4	17,1	6,9	47,3	56
3,5	5,7	19,1	3,4	61,1	57
18,1	12,3	16,9	3,3	14,7	58
22,3	10,8	8,2	2,0	6,1	59
24,0	15,5	13,5	7,5	15,5	60
12,3	9,4	15,5	4,3	36,1	61
10,2	9,6	10,6	8,0	8,7	62
17,5	11,2	11,2	4,4	23,8	63
17,3	11,2	11,2	4,5	23,3	64
17,8	11,4	11,6	4,2	22,8	65

Lfd. Nr.	Art der schwersten Behinderung	insgesamt		50
		Anzahl		
Verlust oder Teilverlust				
1	eines Armes	1 642	100	23,2
2	eines Beines	5 531	100	12,9
3	beider Arme	320	100	17,5
4	beider Beine	689	100	8,2
5	eines Armes und eines Beines	173	100	7,5
6	von drei oder vier Gliedmaßen	52	100	–
7	Zusammen	8 407	100	14,5
Funktioneinschränkung				
8	eines Armes	7 330	100	41,0
9	eines Beines	19 262	100	41,2
10	beider Arme	2 124	100	40,0
11	beider Beine	57 246	100	32,1
12	eines Armes und eines Beines	4 556	100	18,0
13	von drei Gliedmaßen	1 261	100	26,7
14	beider Arme und beider Beine	9 160	100	22,9
15	Zusammen	100 939	100	33,1
Funktioneinschränkung der Wirbelsäule und des Rumpfes, Deformierung des Brustkorbes				
16	Deformierung des Brustkorbes mit Funktionseinschränkung der Wirbelsäule	195	100	29,2
17	Funktionseinschränkung der Wirbelsäule	31 225	100	56,1
18	Funktionseinschränkung der Wirbelsäule und der Gliedmaßen	74 452	100	48,7
19	sonstige Einschränkung der Stützfunktion des Rumpfes	732	100	30,8
20	Zusammen	106 604	100	50,7
Blindheit und Sehbehinderung				
21	Blindheit oder Verlust beider Augen	5 869	100	–
22	hochgradige Sehbehinderung	3 832	100	–
23	sonstige Sehbehinderung	18 408	100	30,3
24	Zusammen	28 109	100	19,8
Sprach- oder Sprechstörungen, Taubheit, Schwerhörigkeit, Gleichgewichtsstörungen				
25	Sprach- oder Sprechstörungen	493	100	30,6
26	Taubheit	3 168	100	–
27	Taubheit kombiniert mit Störungen der Sprachentwicklung und entsprechenden Störungen der geistigen Entwicklung	2 039	100	–
28	Schwerhörigkeit, auch kombiniert mit Gleichgewichtsstörungen	27 286	100	34,1
29	Gleichgewichtsstörungen	189	100	32,2
30	Zusammen	33 175	100	28,7
Verlust einer Brust oder beider Brüste, Entstellungen u. a.				
31	Kleinwuchs	113	100	22,1
32	Entstellung, belästigende oder abstoßende Absonderungen oder Gerüche	232	100	33,1
33	Verlust einer Brust oder beider Brüste	256	100	24,6
34	Zusammen	601	100	27,4

**am 31. Dezember 2005
der Behinderung und Staatsangehörigkeit
Prozent**

Schwerbehinderte Menschen					Lfd. Nr.
davon mit Grad der Behinderung					
60	70	80	90	100	
%					
lich					
12,4	15,7	15,0	7,8	25,7	1
8,8	14,0	16,4	10,3	37,3	2
13,1	9,3	10,0	5,9	44,0	3
4,3	6,8	9,7	5,0	65,7	4
10,4	10,9	15,6	7,5	47,9	5
–	–	5,7	11,5	82,6	6
9,3	13,4	15,2	9,1	38,1	7
20,4	13,4	12,1	4,5	8,3	8
21,2	13,5	10,3	4,4	9,1	9
19,3	12,0	10,5	4,8	13,1	10
21,7	14,6	11,8	5,3	14,1	11
14,8	12,3	16,5	7,3	30,7	12
20,3	12,5	14,5	7,5	18,2	13
16,9	12,2	12,7	5,4	29,6	14
20,7	13,9	11,9	5,2	14,9	15
19,4	13,8	15,3	6,1	15,8	16
20,8	10,0	6,6	2,2	4,0	17
21,3	11,8	8,4	2,9	6,4	18
18,8	11,2	13,6	5,3	20,0	19
21,2	11,3	7,9	2,7	5,8	20
–	–	–	–	100,0	21
–	–	–	–	100,0	22
14,1	11,0	10,4	7,7	26,2	23
9,2	7,2	6,8	5,0	51,6	24
10,3	7,7	16,4	3,8	31,0	25
–	–	11,5	6,2	82,2	26
–	–	–	–	100,0	27
20,6	15,1	12,8	5,9	11,1	28
17,9	12,1	16,4	3,7	17,4	29
17,2	12,6	12,0	5,6	23,7	30
15,9	13,2	26,5	3,5	18,5	31
19,8	12,5	12,9	4,3	17,2	32
21,8	9,3	18,3	6,6	19,1	33
19,9	11,3	17,8	5,1	18,3	34

Lfd. Nr.	Art der schwersten Behinderung			
		insgesamt		50
		Anzahl		
				noch: männ
	Beeinträchtigung der Funktion von inneren Organen bzw. Organsystemen			
35	von Herz-Kreislauf	30 730	100	41,2
36	von Herz-Kreislauf und einem oder mehreren weiteren inneren Organen	53 230	100	32,3
37	der oberen Atemwege	2 387	100	20,4
38	der oberen Atemwege und eines oder mehrerer weiterer innerer Organe	2 918	100	19,5
39	der tieferen Atemwege und Lungen	18 127	100	30,8
40	der tieferen Atemwege und Lungen sowie eines oder mehrerer weiterer innerer Organe	15 895	100	24,0
41	der Verdauungsorgane	17 633	100	26,5
42	der Verdauungsorgane und eines oder mehrerer weiterer innerer Organe	14 656	100	22,6
43	der Harnorgane	9 541	100	22,9
44	der Harnorgane und eines oder mehrerer weiterer innerer Organe	10 448	100	15,4
45	der Geschlechtsorgane	10 572	100	24,7
46	der Geschlechtsorgane und eines oder mehrerer weiterer innerer Organe	7 916	100	13,5
47	der inneren Sekretion und/oder des Stoffwechsels	10 959	100	59,2
48	der inneren Sekretion und/oder des Stoffwechsels und eines oder mehrerer weiterer innerer Organe	9 012	100	48,6
49	des Blutes und des Retikulo-Endothelialen Systems	3 804	100	22,7
50	des Blutes und des Retikulo-Endothelialen Systems und eines oder mehrerer weiterer innerer Organe	2 826	100	18,3
51	Zusammen	220 654	100	30,8
	Querschnittslähmung, zerebrale Störungen, geistig-seelische Behinderungen, Suchtkrankheiten			
52	Querschnittslähmung	1 441	100	–
53	hirnorganische Anfälle (auch mit geistig-seelischen Störungen) ohne neurologische Ausfallserscheinungen am Bewegungsapparat	10 970	100	23,2
54	hirnorganische Anfälle (auch mit geistig-seelischen Störungen) mit neurologischen Ausfallserscheinungen am Bewegungsapparat	5 413	100	11,3
55	hirnorganisches Psychosyndrom (Hirnleistungsschwäche, organische Wesensänderung) ohne neurologische Ausfallserscheinungen am Bewegungsapparat; symptomatische Psychosen	17 028	100	17,8
56	hirnorganisches Psychosyndrom (Hirnleistungsschwäche, organische Wesensänderung) mit neurologischen Ausfallserscheinungen am Bewegungsapparat	31 087	100	10,6
57	Störungen der geistigen Entwicklung (z. B. Lernbehinderung, geistige Behinderung)	30 715	100	9,3
58	körperlich nicht begründbare (endogene) Psychosen (Schizophrenie, affektive Psychosen)	18 439	100	33,1
59	Neurosen; Persönlichkeits- und Verhaltensstörungen	10 773	100	49,0
60	Suchtkrankheiten	5 961	100	24,3
61	Zusammen	131 827	100	19,1
	Sonstige und ungenügend bezeichnete Behinderungen			
62	nur Behinderungen mit Einzel-GdB unter 25	9 280	100	61,8
63	anderweitig nicht einzuordnende oder ungenügend bezeichnete Behinderungen	209 329	100	28,4
64	Zusammen	218 609	100	29,8
65	Insgesamt	848 925	100	30,9

**am 31. Dezember 2005
der Behinderung und Staatsangehörigkeit
Prozent**

Schwerbehinderte Menschen					Lfd. Nr.
davon mit Grad der Behinderung					
60	70	80	90	100	
%					
lich					
21,5	13,7	11,6	3,7	8,0	35
20,4	15,5	13,8	5,5	12,1	36
13,3	8,5	17,2	6,4	33,9	37
12,5	10,6	12,8	6,1	38,1	38
18,6	12,9	12,0	5,5	19,9	39
17,5	12,5	13,8	6,4	25,5	40
14,2	8,5	16,1	6,0	28,4	41
14,2	9,5	14,2	6,3	32,9	42
16,7	9,5	12,0	4,4	34,2	43
12,6	8,6	11,9	4,8	46,5	44
14,4	8,9	24,5	9,0	18,3	45
12,5	10,2	20,4	12,3	30,8	46
20,1	8,7	5,5	2,0	4,2	47
23,2	11,6	7,4	2,6	6,4	48
15,3	8,4	16,9	3,8	32,6	49
13,1	9,1	16,2	5,4	37,6	50
17,9	11,9	13,6	5,4	20,0	51
–	–	–	–	100,0	52
14,5	10,9	15,2	5,8	30,1	53
7,9	7,9	14,5	6,3	51,7	54
11,2	9,9	15,0	6,2	39,7	55
8,9	9,0	14,3	7,2	49,8	56
5,8	6,2	17,0	3,4	58,1	57
14,8	11,0	16,2	3,7	21,0	58
17,9	11,0	9,5	2,7	9,6	59
19,0	15,8	16,4	5,6	18,6	60
10,8	9,2	14,9	5,0	40,7	61
12,5	7,0	7,1	4,2	7,1	62
15,5	11,4	12,3	5,2	27,0	63
15,4	11,2	12,1	5,1	26,2	64
16,5	11,4	12,2	4,9	23,8	65

Lfd. Nr.	Art der schwersten Behinderung	insgesamt		weib
		50		
		Anzahl		
Verlust oder Teilverlust				
1	eines Armes	806	100	29,7
2	eines Beines	1 515	100	10,3
3	beider Arme	112	100	23,2
4	beider Beine	319	100	12,5
5	eines Armes und eines Beines	49	100	14,2
6	von drei oder vier Gliedmaßen	31	100	–
7	Zusammen	2 832	100	16,5
Funktioneinschränkung				
8	eines Armes	2 803	100	41,7
9	eines Beines	11 960	100	37,1
10	beider Arme	1 743	100	38,6
11	beider Beine	71 830	100	24,8
12	eines Armes und eines Beines	3 114	100	13,2
13	von drei Gliedmaßen	864	100	18,1
14	beider Arme und beider Beine	15 631	100	21,1
15	Zusammen	107 945	100	25,9
Funktioneinschränkung der Wirbelsäule und des Rumpfes, Deformierung des Brustkorbes				
16	Deformierung des Brustkorbes mit Funktionseinschränkung der Wirbelsäule	170	100	26,4
17	Funktionseinschränkung der Wirbelsäule	26 538	100	47,9
18	Funktionseinschränkung der Wirbelsäule und der Gliedmaßen	75 877	100	36,1
19	sonstige Einschränkung der Stützfunktion des Rumpfes	787	100	26,5
20	Zusammen	103 372	100	39,0
Blindheit und Sehbehinderung				
21	Blindheit oder Verlust beider Augen	7 852	100	–
22	hochgradige Sehbehinderung	7 420	100	–
23	sonstige Sehbehinderung	25 738	100	16,3
24	Zusammen	41 010	100	10,2
Sprach- oder Sprechstörungen, Taubheit, Schwerhörigkeit, Gleichgewichtsstörungen				
25	Sprach- oder Sprechstörungen	262	100	26,3
26	Taubheit	3 214	100	–
27	Taubheit kombiniert mit Störungen der Sprachentwicklung und entsprechenden Störungen der geistigen Entwicklung	1 813	100	–
28	Schwerhörigkeit, auch kombiniert mit Gleichgewichtsstörungen	21 047	100	23,5
29	Gleichgewichtsstörungen	239	100	20,5
30	Zusammen	26 575	100	19,1
Verlust einer Brust oder beider Brüste, Entstellungen u. a.				
31	Kleinwuchs	250	100	28,8
32	Entstellung, belästigende oder abstoßende Absonderungen oder Gerüche	230	100	34,7
33	Verlust einer Brust oder beider Brüste	36 744	100	33,0
34	Zusammen	37 224	100	33,0

**am 31. Dezember 2005
der Behinderung und Staatsangehörigkeit
Prozent**

Schwerbehinderte Menschen					Lfd. Nr.
davon mit Grad der Behinderung					
60	70	80	90	100	
%					
lich					
15,3	12,5	14,1	7,9	20,2	1
7,7	12,0	19,4	9,1	41,1	2
10,7	8,0	8,9	3,5	45,5	3
10,3	8,7	9,7	8,4	50,1	4
12,2	8,1	16,3	8,1	40,8	5
–	–	16,1	9,6	74,1	6
10,3	11,4	16,3	8,5	36,7	7
20,0	13,7	12,3	4,5	7,4	8
21,1	14,6	12,2	4,8	9,9	9
19,1	11,9	10,9	4,9	14,4	10
21,7	16,5	14,0	6,7	16,1	11
11,2	12,2	18,4	8,3	36,4	12
18,0	13,3	14,9	7,7	27,7	13
17,4	14,2	14,5	6,5	26,1	14
20,6	15,6	13,9	6,4	17,3	15
24,1	15,8	15,2	5,2	12,9	16
22,1	12,2	8,6	3,0	5,8	17
22,0	14,1	12,0	4,5	11,0	18
16,7	16,2	14,7	4,5	21,0	19
22,0	13,6	11,2	4,1	9,8	20
–	–	–	–	100,0	21
–	–	–	–	100,0	22
10,7	11,1	13,5	10,0	38,2	23
6,7	6,9	8,4	6,2	61,2	24
14,1	9,5	10,6	4,9	34,3	25
–	–	12,0	6,7	81,2	26
–	–	–	–	100,0	27
17,7	16,0	15,9	8,5	17,9	28
17,1	12,5	17,1	5,8	26,7	29
14,3	12,9	14,3	7,7	31,4	30
22,8	10,8	12,4	5,6	19,6	31
15,2	10,8	12,1	8,6	18,2	32
22,3	10,2	13,4	4,7	16,1	33
22,3	10,2	13,4	4,7	16,1	34

Lfd. Nr.	Art der schwersten Behinderung	insgesamt		50
		Anzahl		
				noch: weib
	Beeinträchtigung der Funktion von inneren Organen bzw. Organsystemen			
35	von Herz-Kreislauf	18 229	100	28,3
36	von Herz-Kreislauf und einem oder mehreren weiteren inneren Organen	38 033	100	21,1
37	der oberen Atemwege	907	100	29,7
38	der oberen Atemwege und eines oder mehrerer weiterer innerer Organe	1 322	100	24,5
39	der tieferen Atemwege und Lungen	10 916	100	30,2
40	der tieferen Atemwege und Lungen sowie eines oder mehrerer weiterer innerer Organe	9 648	100	22,7
41	der Verdauungsorgane	12 929	100	23,5
42	der Verdauungsorgane und eines oder mehrerer weiterer innerer Organe	11 032	100	19,4
43	der Harnorgane	6 130	100	24,0
44	der Harnorgane und eines oder mehrerer weiterer innerer Organe	6 736	100	17,1
45	der Geschlechtsorgane	10 961	100	39,5
46	der Geschlechtsorgane und eines oder mehrerer weiterer innerer Organe	7 312	100	28,4
47	der inneren Sekretion und/oder des Stoffwechsels	8 759	100	55,5
48	der inneren Sekretion und/oder des Stoffwechsels und eines oder mehrerer weiterer innerer Organe	7 595	100	42,4
49	des Blutes und des Retikulo-Endothelialen Systems	2 694	100	25,0
50	des Blutes und des Retikulo-Endothelialen Systems und eines oder mehrerer weiterer innerer Organe	2 186	100	18,6
51	Zusammen	155 389	100	27,4
	Querschnittslähmung, zerebrale Störungen, geistig-seelische Behinderungen, Suchtkrankheiten			
52	Querschnittslähmung	661	100	–
53	hirnorganische Anfälle (auch mit geistig-seelischen Störungen) ohne neurologische Ausfallserscheinungen am Bewegungsapparat	8 879	100	19,6
54	hirnorganische Anfälle (auch mit geistig-seelischen Störungen) mit neurologischen Ausfallserscheinungen am Bewegungsapparat	4 778	100	10,7
55	hirnorganisches Psychosyndrom (Hirnleistungsschwäche, organische Wesensänderung) ohne neurologische Ausfallserscheinungen am Bewegungsapparat; symptomatische Psychosen	16 383	100	12,2
56	hirnorganisches Psychosyndrom (Hirnleistungsschwäche, organische Wesensänderung) mit neurologischen Ausfallserscheinungen am Bewegungsapparat	29 342	100	8,8
57	Störungen der geistigen Entwicklung (z. B. Lernbehinderung, geistige Behinderung)	22 588	100	6,8
58	körperlich nicht begründbare (endogene) Psychosen (Schizophrenie, affektive Psychosen)	19 048	100	32,2
59	Neurosen; Persönlichkeits- und Verhaltensstörungen	12 896	100	47,3
60	Suchtkrankheiten	1 941	100	22,5
61	Zusammen	116 516	100	18,1
	Sonstige und ungenügend bezeichnete Behinderungen			
62	nur Behinderungen mit Einzel-GdB unter 25	8 373	100	56,5
63	anderweitig nicht einzuordnende oder ungenügend bezeichnete Behinderungen	189 489	100	26,4
64	Zusammen	197 862	100	27,6
65	Insgesamt	788 725	100	26,4

**am 31. Dezember 2005
der Behinderung und Staatsangehörigkeit
Prozent**

Schwerbehinderte Menschen					Lfd. Nr.
davon mit Grad der Behinderung					
60	70	80	90	100	
%					
lich					
20,2	16,0	16,3	5,6	13,3	35
18,7	16,4	17,6	7,4	18,6	36
16,8	12,5	13,7	3,7	23,2	37
17,0	12,1	15,7	5,9	24,6	38
19,5	13,4	13,8	5,6	17,2	39
17,5	14,1	15,6	7,2	22,6	40
13,1	9,0	18,9	6,6	28,5	41
13,5	10,0	15,3	7,5	33,9	42
16,8	9,7	11,0	3,9	34,3	43
12,9	8,6	10,5	4,4	46,2	44
21,2	8,8	14,1	3,3	12,8	45
19,2	10,7	14,1	5,5	21,8	46
20,6	9,7	7,2	2,2	4,7	47
23,4	14,1	9,2	3,1	7,5	48
16,5	9,4	14,6	4,6	29,6	49
13,6	11,2	16,4	6,2	33,8	50
18,1	12,8	14,9	5,7	20,7	51
–	–	–	–	100,0	52
13,8	10,8	15,5	6,1	33,9	53
8,0	6,8	13,7	6,1	54,5	54
8,0	8,2	13,9	7,0	50,4	55
7,3	8,1	13,7	7,2	54,7	56
4,1	5,2	15,2	3,4	65,0	57
15,5	11,0	14,9	4,3	21,7	58
18,9	10,2	9,8	3,2	10,3	59
16,0	14,8	16,1	5,8	24,5	60
10,0	8,5	13,9	5,3	43,9	61
13,5	8,3	8,7	5,9	6,8	62
16,3	12,0	12,8	5,5	26,7	63
16,1	11,9	12,6	5,5	25,9	64
16,7	12,0	13,1	5,6	25,8	65

Lfd. Nr.	Art der schwersten Behinderung	insgesamt		50
		Anzahl		
				Ins
	Verlust oder Teilverlust			
1	eines Armes	2 448	100	25,4
2	eines Beines	7 046	100	12,4
3	beider Arme	432	100	18,9
4	beider Beine	1 008	100	9,6
5	eines Armes und eines Beines	222	100	9,0
6	von drei oder vier Gliedmaßen	83	100	–
7	Zusammen	11 239	100	15,0
	Funktioneinschränkung			
8	eines Armes	10 133	100	41,2
9	eines Beines	31 222	100	39,6
10	beider Arme	3 867	100	39,4
11	beider Beine	129 076	100	28,0
12	eines Armes und eines Beines	7 670	100	16,1
13	von drei Gliedmaßen	2 125	100	23,2
14	beider Arme und beider Beine	24 791	100	21,7
15	Zusammen	208 884	100	29,4
	Funktioneinschränkung der Wirbelsäule und des Rumpfes, Deformierung des Brustkorbes			
16	Deformierung des Brustkorbes mit Funktionseinschränkung der Wirbelsäule	365	100	27,9
17	Funktionseinschränkung der Wirbelsäule	57 763	100	52,3
18	Funktionseinschränkung der Wirbelsäule und der Gliedmaßen	150 329	100	42,3
19	sonstige Einschränkung der Stützfunktion des Rumpfes	1 519	100	28,6
20	Zusammen	209 976	100	44,9
	Blindheit und Sehbehinderung			
21	Blindheit oder Verlust beider Augen	13 721	100	–
22	hochgradige Sehbehinderung	11 252	100	–
23	sonstige Sehbehinderung	44 146	100	22,1
24	Zusammen	69 119	100	14,1
	Sprach- oder Sprechstörungen, Taubheit, Schwerhörigkeit, Gleichgewichtsstörungen			
25	Sprach- oder Sprechstörungen	755	100	29,1
26	Taubheit	6 382	100	–
27	Taubheit kombiniert mit Störungen der Sprachentwicklung und entsprechenden Störungen der geistigen Entwicklung	3 852	100	–
28	Schwerhörigkeit, auch kombiniert mit Gleichgewichtsstörungen	48 333	100	29,5
29	Gleichgewichtsstörungen	428	100	25,7
30	Zusammen	59 750	100	24,4
	Verlust einer Brust oder beider Brüste, Entstellungen u. a.			
31	Kleinwuchs	363	100	26,7
32	Entstellung, belästigende oder abstoßende Absonderungen oder Gerüche	462	100	33,9
33	Verlust einer Brust oder beider Brüste	37 000	100	32,9
34	Zusammen	37 825	100	32,9

**am 31. Dezember 2005
der Behinderung und Staatsangehörigkeit
Prozent**

Schwerbehinderte Menschen					Lfd. Nr.
davon mit Grad der Behinderung					
60	70	80	90	100	
%					
gesamt					
13,3	14,6	14,7	7,8	23,8	1
8,6	13,6	17,0	10,0	38,2	2
12,5	9,0	9,7	5,3	44,4	3
6,2	7,4	9,7	6,1	60,8	4
10,8	10,3	15,7	7,6	46,3	5
–	–	9,6	10,8	79,5	6
9,5	12,9	15,5	9,0	37,8	7
20,3	13,5	12,2	4,5	8,0	8
21,2	13,9	11,1	4,6	9,4	9
19,2	12,0	10,7	4,8	13,7	10
21,7	15,7	13,0	6,1	15,2	11
13,4	12,3	17,3	7,7	33,0	12
19,4	12,8	14,7	7,6	22,1	13
17,2	13,5	13,8	6,1	27,4	14
20,7	14,8	12,9	5,8	16,1	15
21,6	14,7	15,3	5,7	14,5	16
21,4	11,0	7,5	2,6	4,9	17
21,7	13,0	10,2	3,7	8,8	18
17,7	13,8	14,2	4,9	20,6	19
21,6	12,4	9,5	3,4	7,8	20
–	–	–	–	100,0	21
–	–	–	–	100,0	22
12,1	11,0	12,2	9,0	33,2	23
7,7	7,0	7,8	5,7	57,3	24
11,6	8,3	14,4	4,2	32,1	25
–	–	11,7	6,5	81,7	26
–	–	–	–	100,0	27
19,4	15,5	14,2	7,1	14,1	28
17,5	12,3	16,8	4,9	22,6	29
15,9	12,7	13,0	6,5	27,1	30
20,6	11,5	16,8	4,9	19,2	31
17,5	11,6	12,5	6,4	17,7	32
22,3	10,2	13,4	4,7	16,1	33
22,2	10,3	13,4	4,8	16,2	34

Lfd. Nr.	Art der schwersten Behinderung	insgesamt		50
		Anzahl		
				noch: Ins
	Beeinträchtigung der Funktion von inneren Organen bzw. Organsystemen			
35	von Herz-Kreislauf	48 959	100	36,4
36	von Herz-Kreislauf und einem oder mehreren weiteren inneren Organen	91 263	100	27,6
37	der oberen Atemwege	3 294	100	23,0
38	der oberen Atemwege und eines oder mehrerer weiterer innerer Organe	4 240	100	21,1
39	der tieferen Atemwege und Lungen	29 043	100	30,6
40	der tieferen Atemwege und Lungen sowie eines oder mehrerer weiterer innerer Organe	25 543	100	23,5
41	der Verdauungsorgane	30 562	100	25,2
42	der Verdauungsorgane und eines oder mehrerer weiterer innerer Organe	25 688	100	21,2
43	der Harnorgane	15 671	100	23,3
44	der Harnorgane und eines oder mehrerer weiterer innerer Organe	17 184	100	16,1
45	der Geschlechtsorgane	21 533	100	32,2
46	der Geschlechtsorgane und eines oder mehrerer weiterer innerer Organe	15 228	100	20,6
47	der inneren Sekretion und/oder des Stoffwechsels	19 718	100	57,5
48	der inneren Sekretion und/oder des Stoffwechsels und eines oder mehrerer weiterer innerer Organe	16 607	100	45,8
49	des Blutes und des Retikulo-Endothelialen Systems	6 498	100	23,7
50	des Blutes und des Retikulo-Endothelialen Systems und eines oder mehrerer weiterer innerer Organe	5 012	100	18,4
51	Zusammen	376 043	100	29,4
	Querschnittslähmung, zerebrale Störungen, geistig-seelische Behinderungen, Suchtkrankheiten			
52	Querschnittslähmung	2 102	100	–
53	hirnorganische Anfälle (auch mit geistig-seelischen Störungen) ohne neurologische Ausfallserscheinungen am Bewegungsapparat	19 849	100	21,6
54	hirnorganische Anfälle (auch mit geistig-seelischen Störungen) mit neurologischen Ausfallserscheinungen am Bewegungsapparat	10 191	100	11,0
55	hirnorganisches Psychosyndrom (Hirnleistungsschwäche, organische Wesensänderung) ohne neurologische Ausfallserscheinungen am Bewegungsapparat; symptomatische Psychosen	33 411	100	15,1
56	hirnorganisches Psychosyndrom (Hirnleistungsschwäche, organische Wesensänderung) mit neurologischen Ausfallserscheinungen am Bewegungsapparat	60 429	100	9,7
57	Störungen der geistigen Entwicklung (z. B. Lernbehinderung, geistige Behinderung)	53 303	100	8,2
58	körperlich nicht begründbare (endogene) Psychosen (Schizophrenie, affektive Psychosen)	37 487	100	32,7
59	Neurosen; Persönlichkeits- und Verhaltensstörungen	23 669	100	48,1
60	Suchtkrankheiten	7 902	100	23,8
61	Zusammen	248 343	100	18,6
	Sonstige und ungenügend bezeichnete Behinderungen			
62	nur Behinderungen mit Einzel-GdB unter 25	17 653	100	59,3
63	anderweitig nicht einzuordnende oder ungenügend bezeichnete Behinderungen	398 818	100	27,4
64	Zusammen	416 471	100	28,8
65	Insgesamt	1 637 650	100	28,8

**am 31. Dezember 2005
der Behinderung und Staatsangehörigkeit
Prozent**

Schwerbehinderte Menschen					Lfd. Nr.
davon mit Grad der Behinderung					
60	70	80	90	100	
%					
gesamt					
21,1	14,6	13,4	4,4	9,9	35
19,7	15,9	15,4	6,3	14,8	36
14,2	9,6	16,2	5,7	31,0	37
13,9	11,1	13,7	6,0	33,9	38
18,9	13,1	12,7	5,5	18,9	39
17,5	13,1	14,5	6,7	24,4	40
13,7	8,7	17,3	6,3	28,5	41
13,9	9,7	14,7	6,8	33,4	42
16,7	9,6	11,6	4,2	34,2	43
12,7	8,6	11,3	4,6	46,4	44
17,8	8,8	19,2	6,1	15,5	45
15,7	10,5	17,3	9,0	26,5	46
20,3	9,1	6,2	2,0	4,4	47
23,3	12,7	8,2	2,8	6,9	48
15,8	8,8	15,9	4,2	31,3	49
13,3	10,0	16,3	5,7	35,9	50
18,0	12,3	14,1	5,6	20,3	51
–	–	–	–	100,0	52
14,2	10,9	15,3	5,9	31,8	53
8,0	7,4	14,1	6,2	53,0	54
9,6	9,0	14,4	6,6	45,0	55
8,1	8,5	14,0	7,2	52,2	56
5,1	5,8	16,2	3,4	61,0	57
15,2	11,0	15,6	4,0	21,3	58
18,4	10,6	9,7	3,0	9,9	59
18,3	15,5	16,3	5,7	20,1	60
10,4	8,9	14,4	5,2	42,2	61
13,0	7,6	7,8	5,0	6,9	62
15,9	11,7	12,5	5,3	26,9	63
15,7	11,5	12,3	5,3	26,0	64
16,6	11,7	12,7	5,2	24,8	65

Noch: **1. Schwerbehinderte Menschen**
1.7 Nach Ursache der schwersten Behinde
1.7.1

Lfd. Nr.	Ursache der schwersten Behinderung	insgesamt		50
		Anzahl	%	
				männ
1	Angeborene Behinderung	36 238	4,2	3 921
2	Arbeitsunfall (einschl. Wege- und Betriebswegeunfall), Berufskrankheit	17 228	2,0	5 864
3	Verkehrsunfall	5 618	0,6	1 543
4	Häuslicher Unfall	1 230	0,1	477
5	Sonstiger oder nicht näher bezeichneter Unfall	3 778	0,4	1 334
6	Anerkannte Kriegs-, Wehrdienst- oder Zivildienstbeschädigung	17 173	2,0	2 906
7	Allgemeine Krankheit (einschl. Impfschaden)	758 507	89,3	243 911
8	Sonstige, mehrere oder ungenügend bezeichnete Ursachen	9 153	1,0	2 717
9	Zusammen	848 925	100	262 673
				weib
10	Angeborene Behinderung	28 769	3,6	2 893
11	Arbeitsunfall (einschl. Wege- und Betriebswegeunfall), Berufskrankheit	2 006	0,2	635
12	Verkehrsunfall	2 402	0,3	641
13	Häuslicher Unfall	766	0	251
14	Sonstiger oder nicht näher bezeichneter Unfall	1 779	0,2	519
15	Anerkannte Kriegs-, Wehrdienst- oder Zivildienstbeschädigung	1 380	0,1	205
16	Allgemeine Krankheit (einschl. Impfschaden)	743 993	94,3	201 987
17	Sonstige, mehrere oder ungenügend bezeichnete Ursachen	7 630	0,9	1 877
18	Zusammen	788 725	100	209 008
				Ins
19	Angeborene Behinderung	65 007	3,9	6 814
20	Arbeitsunfall (einschl. Wege- und Betriebswegeunfall), Berufskrankheit	19 234	1,1	6 499
21	Verkehrsunfall	8 020	0,4	2 184
22	Häuslicher Unfall	1 996	0,1	728
23	Sonstiger oder nicht näher bezeichneter Unfall	5 557	0,3	1 853
24	Anerkannte Kriegs-, Wehrdienst- oder Zivildienstbeschädigung	18 553	1,1	3 111
25	Allgemeine Krankheit (einschl. Impfschaden)	1 502 500	91,7	445 898
26	Sonstige, mehrere oder ungenügend bezeichnete Ursachen	16 783	1,0	4 594
27	Insgesamt	1 637 650	100	471 681

am 31. Dezember 2005
ung und Grad der Behinderung
Anzahl

Schwerbehinderte Menschen					Lfd. Nr.
davon mit Grad der Behinderung					
60	70	80	90	100	
Anzahl					
lich					
2 282	2 085	5 049	1 149	21 752	1
3 368	2 315	1 947	877	2 857	2
867	700	814	286	1 408	3
190	129	129	45	260	4
602	452	435	173	782	5
2 184	2 390	2 471	1 482	5 740	6
129 438	87 667	92 061	37 937	167 493	7
1 583	1 043	1 261	444	2 105	8
140 514	96 781	104 167	42 393	202 397	9
lich					
1 703	1 601	3 585	906	18 081	10
410	275	251	92	343	11
376	291	331	128	635	12
126	91	90	35	173	13
313	243	211	94	399	14
181	178	241	130	445	15
127 890	91 393	98 096	42 452	182 175	16
1 274	917	1 090	447	2 025	17
132 273	94 989	103 895	44 284	204 276	18
gesamt					
3 985	3 686	8 634	2 055	39 833	19
3 778	2 590	2 198	969	3 200	20
1 243	991	1 145	414	2 043	21
316	220	219	80	433	22
915	695	646	267	1 181	23
2 365	2 568	2 712	1 612	6 185	24
257 328	179 060	190 157	80 389	349 668	25
2 857	1 960	2 351	891	4 130	26
272 787	191 770	208 062	86 677	406 673	27

Noch: **1. Schwerbehinderte Menschen**
 Noch: **1.7 Nach Ursache der schwersten Behinde**
1.7.2

Lfd. Nr.	Ursache der schwersten Behinderung			
		insgesamt		50
		Anzahl		
				männ
1	Angeborene Behinderung	36 238	100	10,8
2	Arbeitsunfall (einschl. Wege- und Betriebswegeunfall), Berufskrankheit	17 228	100	34,0
3	Verkehrsunfall	5 618	100	27,4
4	Häuslicher Unfall	1 230	100	38,7
5	Sonstiger oder nicht näher bezeichneter Unfall	3 778	100	35,3
6	Anerkannte Kriegs-, Wehrdienst- oder Zivildienstbeschädigung	17 173	100	16,9
7	Allgemeine Krankheit (einschl. Impfschaden)	758 507	100	32,1
8	Sonstige, mehrere oder ungenügend bezeichnete Ursachen	9 153	100	29,6
9	Zusammen	848 925	100	30,9
				weib
10	Angeborene Behinderung	28 769	100	10,0
11	Arbeitsunfall (einschl. Wege- und Betriebswegeunfall), Berufskrankheit	2 006	100	31,6
12	Verkehrsunfall	2 402	100	26,6
13	Häuslicher Unfall	766	100	32,7
14	Sonstiger oder nicht näher bezeichneter Unfall	1 779	100	29,1
15	Anerkannte Kriegs-, Wehrdienst- oder Zivildienstbeschädigung	1 380	100	14,8
16	Allgemeine Krankheit (einschl. Impfschaden)	743 993	100	27,1
17	Sonstige, mehrere oder ungenügend bezeichnete Ursachen	7 630	100	24,6
18	Zusammen	788 725	100	26,4
				Ins
19	Angeborene Behinderung	65 007	100	10,4
20	Arbeitsunfall (einschl. Wege- und Betriebswegeunfall), Berufskrankheit	19 234	100	33,7
21	Verkehrsunfall	8 020	100	27,2
22	Häuslicher Unfall	1 996	100	36,4
23	Sonstiger oder nicht näher bezeichneter Unfall	5 557	100	33,3
24	Anerkannte Kriegs-, Wehrdienst- oder Zivildienstbeschädigung	18 553	100	16,7
25	Allgemeine Krankheit (einschl. Impfschaden)	1 502 500	100	29,6
26	Sonstige, mehrere oder ungenügend bezeichnete Ursachen	16 783	100	27,3
27	Insgesamt	1 637 650	100	28,8

am 31. Dezember 2005
anzahl und Grad der Behinderung
Prozent

Schwerbehinderte Menschen					Lfd. Nr.
davon mit Grad der Behinderung					
60	70	80	90	100	
%					
lich					
6,2	5,7	13,9	3,1	60,0	1
19,5	13,4	11,3	5,0	16,5	2
15,4	12,4	14,4	5,0	25,0	3
15,4	10,4	10,4	3,6	21,1	4
15,9	11,9	11,5	4,5	20,6	5
12,7	13,9	14,3	8,6	33,4	6
17,0	11,5	12,1	5,0	22,0	7
17,2	11,3	13,7	4,8	22,9	8
16,5	11,4	12,2	4,9	23,8	9
lich					
5,9	5,5	12,4	3,1	62,8	10
20,4	13,7	12,5	4,5	17,0	11
15,6	12,1	13,7	5,3	26,4	12
16,4	11,8	11,7	4,5	22,5	13
17,5	13,6	11,8	5,2	22,4	14
13,1	12,8	17,4	9,4	32,2	15
17,1	12,2	13,1	5,7	24,4	16
16,6	12,0	14,2	5,8	26,5	17
16,7	12,0	13,1	5,6	25,8	18
gesamt					
6,1	5,6	13,2	3,1	61,2	19
19,6	13,4	11,4	5,0	16,6	20
15,4	12,3	14,2	5,1	25,4	21
15,8	11,0	10,9	4,0	21,6	22
16,4	12,5	11,6	4,8	21,2	23
12,7	13,8	14,6	8,6	33,3	24
17,1	11,9	12,6	5,3	23,2	25
17,0	11,6	14,0	5,3	24,6	26
16,6	11,7	12,7	5,2	24,8	27

2. Behinderungen am 31. Dezember 2005 nach

Lfd. Nr.	Art der Behinderung			
		insgesamt	angeborene Behinderung	Arbeitsunfall (einschl. Wege- und Betriebswegeunfall), Berufskrankheit
				schwerste
	Verlust oder Teilverlust			
1	eines Armes	2 448	357	401
2	eines Beines	7 046	85	1 043
3	beider Arme	432	78	95
4	beider Beine	1 008	26	89
5	eines Armes und eines Beines	222	33	22
6	von drei oder vier Gliedmaßen	83	17	4
7	Zusammen	11 239	596	1 654
	Funktioneinschränkung			
8	eines Armes	10 133	1 178	1 989
9	eines Beines	31 222	1 028	3 606
10	beider Arme	3 867	363	285
11	beider Beine	129 076	2 481	1 516
12	eines Armes und eines Beines	7 670	696	439
13	von drei Gliedmaßen	2 125	119	169
14	beider Arme und beider Beine	24 791	1 341	179
15	Zusammen	208 884	7 206	8 183
	Funktioneinschränkung der Wirbelsäule und des Rumpfes, Deformierung des Brustkorbes			
16	Deformierung des Brustkorbes mit Funktionseinschränkung der Wirbelsäule	365	43	8
17	Funktionseinschränkung der Wirbelsäule	57 763	202	189
18	Funktionseinschränkung der Wirbelsäule und der Gliedmaßen	150 329	616	610
19	sonstige Einschränkung der Stützfunktion des Rumpfes	1 519	101	40
20	Zusammen	209 976	962	847
	Blindheit und Sehbehinderung			
21	Blindheit oder Verlust beider Augen	13 721	1 001	63
22	hochgradige Sehbehinderung	11 252	271	22
23	sonstige Sehbehinderung	44 146	711	461
24	Zusammen	69 119	1 983	546
	Sprach- oder Sprechstörungen, Taubheit, Schwerhörigkeit, Gleichgewichtsstörungen			
25	Sprach- oder Sprechstörungen	755	165	3
26	Taubheit	6 382	2 313	7
27	Taubheit kombiniert mit Störungen der Sprachentwicklung und entsprechenden Störungen der geistigen Entwicklung	3 852	1 996	2
28	Schwerhörigkeit, auch kombiniert mit Gleichgewichtsstörungen	48 333	1 034	181
29	Gleichgewichtsstörungen	428	10	1
30	Zusammen	59 750	5 518	194
	Verlust einer Brust oder beider Brüste, Entstellungen u. a.			
31	Kleinwuchs	363	174	-
32	Entstellung, belästigende oder abstoßende Absonderungen oder Gerüche	462	46	13
33	Verlust einer Brust oder beider Brüste	37 000	-	3
34	Zusammen	37 825	220	16

Art und Ursache der einzelnen Behinderung

Behinderungen							Lfd. Nr.
davon durch							
Verkehrsunfall	häuslichen Unfall	sonstigen oder nicht näher bezeichneten Unfall	anerkannte Kriegs-, Wehrdienst- oder Zivil- dienstbeschädigung	allgemeine Krankheit (einschl. Impfschaden)	sonstige, mehrere oder ungenügend bezeichnete Ursachen		
Behinderung							
68	39	111	368	1 095	9	1	
626	53	288	1 829	3 058	64	2	
12	3	28	69	139	8	3	
51	6	26	162	635	13	4	
15	2	14	41	89	6	5	
2	–	3	8	47	2	6	
774	103	470	2 477	5 063	102	7	
533	263	621	1 489	3 956	104	8	
1 663	510	1 538	2 282	20 111	484	9	
72	51	90	185	2 706	115	10	
744	142	488	888	120 268	2 549	11	
216	35	105	376	5 698	105	12	
102	10	26	100	1 395	204	13	
176	33	87	124	22 459	392	14	
3 506	1 044	2 955	5 444	176 593	3 953	15	
1	–	–	23	285	5	16	
82	32	63	103	56 547	545	17	
265	86	200	315	146 220	2 017	18	
13	4	9	45	1 291	16	19	
361	122	272	486	204 343	2 583	20	
38	10	32	237	12 203	137	21	
15	4	8	32	10 786	114	22	
139	100	186	440	41 705	404	23	
192	114	226	709	64 694	655	24	
3	–	3	3	569	9	25	
2	3	8	23	3 978	48	26	
3	1	6	8	1 795	41	27	
15	9	24	154	46 459	457	28	
1	2	–	–	408	6	29	
24	15	41	188	53 209	561	30	
–	–	–	–	160	29	31	
18	9	6	26	341	3	32	
2	5	17	1	36 706	266	33	
20	14	23	27	37 207	298	34	

Lfd. Nr.	Art der Behinderung			
		insgesamt	angeborene Behinderung	Arbeitsunfall (einschl. Wege- und Betriebswegeunfall), Berufskrankheit
				noch: schwerste
	Beeinträchtigung der Funktion von inneren Organen bzw. Organsystemen			
35	von Herz-Kreislauf	48 959	746	21
36	von Herz-Kreislauf und einem oder mehreren weiteren inneren Organen	91 263	394	29
37	der oberen Atemwege	3 294	83	13
38	der oberen Atemwege und eines oder mehrerer weiterer innerer Organe	4 240	37	24
39	der tieferen Atemwege und Lungen	29 043	103	470
40	der tieferen Atemwege und Lungen sowie eines oder mehrerer weiterer innerer Organe	25 543	87	413
41	der Verdauungsorgane	30 562	211	46
42	der Verdauungsorgane und eines oder mehrerer weiterer innerer Organe	25 688	123	31
43	der Harnorgane	15 671	168	27
44	der Harnorgane und eines oder mehrerer weiterer innerer Organe	17 184	137	31
45	der Geschlechtsorgane	21 533	30	12
46	der Geschlechtsorgane und eines oder mehrerer weiterer innerer Organe	15 228	21	6
47	der inneren Sekretion und/oder des Stoffwechsels	19 718	298	12
48	der inneren Sekretion und/oder des Stoffwechsels und eines oder mehrerer weiterer innerer Organe	16 607	158	8
49	des Blutes und des Retikulo-Endothelialen Systems	6 498	232	6
50	des Blutes und des Retikulo-Endothelialen Systems und eines oder mehrerer weiterer innerer Organe	5 012	110	6
51	Zusammen	376 043	2 938	1 155
	Querschnittslähmung, zerebrale Störungen, geistig-seelische Behinderungen, Suchtkrankheiten			
52	Querschnittslähmung	2 102	147	310
53	hirnorganische Anfälle (auch mit geistig-seelischen Störungen) ohne neurologische Ausfallserscheinungen am Bewegungsapparat	19 849	2 354	133
54	hirnorganische Anfälle (auch mit geistig-seelischen Störungen) mit neurologischen Ausfallserscheinungen am Bewegungsapparat	10 191	1 890	58
55	hirnorganisches Psychosyndrom (Hirnleistungsschwäche, organische Wesensänderung) ohne neurologische Ausfallserscheinungen am Bewegungsapparat; symptomatische Psychosen	33 411	–	397
56	hirnorganisches Psychosyndrom (Hirnleistungsschwäche, organische Wesensänderung) mit neurologischen Ausfallserscheinungen am Bewegungsapparat	60 429	–	506
57	Störungen der geistigen Entwicklung (z. B. Lernbehinderung, geistige Behinderung)	53 303	30 836	30
58	körperlich nicht begründbare (endogene) Psychosen (Schizophrenie, affektive Psychosen)	37 487	–	–
59	Neurosen; Persönlichkeits- und Verhaltensstörungen	23 669	–	28
60	Suchtkrankheiten	7 902	–	1
61	Zusammen	248 343	35 227	1 463
	Sonstige und ungenügend bezeichnete Behinderungen			
62	nur Behinderungen mit Einzel-GdB unter 25	17 653	6	9
63	anderweitig nicht einzuordnende oder ungenügend bezeichnete Behinderungen	398 818	10 351	5 167
64	Zusammen	416 471	10 357	5 176
65	Insgesamt	1 637 650	65 007	19 234

Art und Ursache der einzelnen Behinderung

Behinderungen							Lfd. Nr.
davon durch							
Verkehrsunfall	häuslichen Unfall	sonstigen oder nicht näher bezeichneten Unfall	anerkannte Kriegs-, Wehrdienst- oder Zivil- dienstbeschädigung	allgemeine Krankheit (einschl. Impfschaden)	sonstige, mehrere oder ungenügend bezeichnete Ursachen		
Behinderung							
5	5	7	111	47 691	373	35	
8	5	14	135	90 116	562	36	
6	2	2	34	3 129	25	37	
3	–	2	19	4 129	26	38	
6	5	8	550	27 613	288	39	
13	12	3	407	24 359	249	40	
11	3	10	83	29 950	248	41	
13	1	6	85	25 249	180	42	
12	6	4	39	15 304	111	43	
12	3	12	48	16 831	110	44	
1	–	6	13	21 319	152	45	
3	1	4	8	15 103	82	46	
3	3	2	17	19 243	140	47	
3	–	4	6	16 335	93	48	
1	2	4	1	6 208	44	49	
–	–	–	3	4 853	40	50	
100	48	88	1 559	367 432	2 723	51	
342	70	234	14	954	31	52	
185	28	106	232	16 559	252	53	
140	24	57	142	7 724	156	54	
459	65	194	392	31 588	316	55	
811	99	292	263	57 892	566	56	
55	22	27	40	21 711	582	57	
–	–	–	–	37 076	411	58	
18	3	10	39	23 360	211	59	
1	3	1	3	7 833	60	60	
2 011	314	921	1 125	204 697	2 585	61	
2	1	–	16	17 615	4	62	
1 030	221	561	6 522	371 647	3 319	63	
1 032	222	561	6 538	389 262	3 323	64	
8 020	1 996	5 557	18 553	1 502 500	16 783	65	

Lfd. Nr.	Art der Behinderung			
		insgesamt	angeborene Behinderung	Arbeitsunfall (einschl. Wege- und Betriebswegeunfall), Berufskrankheit
				zweitschwerste
	Verlust oder Teilverlust			
1	eines Armes	827	20	45
2	eines Beines	810	8	81
3	beider Arme	70	6	7
4	beider Beine	136	3	5
5	eines Armes und eines Beines	24	2	3
6	von drei oder vier Gliedmaßen	12	–	2
7	Zusammen	1 879	39	143
	Funktioneinschränkung			
8	eines Armes	4 098	112	798
9	eines Beines	10 766	130	1 259
10	beider Arme	2 311	40	92
11	beider Beine	55 015	298	326
12	eines Armes und eines Beines	1 254	45	103
13	von drei Gliedmaßen	684	4	16
14	beider Arme und beider Beine	6 214	79	20
15	Zusammen	80 342	708	2 614
	Funktioneinschränkung der Wirbelsäule und des Rumpfes, Deformierung des Brustkorbes			
16	Deformierung des Brustkorbes mit Funktionseinschränkung der Wirbelsäule	110	8	2
17	Funktionseinschränkung der Wirbelsäule	56 992	65	76
18	Funktionseinschränkung der Wirbelsäule und der Gliedmaßen	95 410	86	152
19	sonstige Einschränkung der Stützfunktion des Rumpfes	369	13	9
20	Zusammen	152 881	172	239
	Blindheit und Sehbehinderung			
21	Blindheit oder Verlust beider Augen	706	99	–
22	hochgradige Sehbehinderung	857	43	3
23	sonstige Sehbehinderung	27 742	347	340
24	Zusammen	29 305	489	343
	Sprach- oder Sprechstörungen, Taubheit, Schwerhörigkeit, Gleichgewichtsstörungen			
25	Sprach- oder Sprechstörungen	293	41	1
26	Taubheit	184	27	1
27	Taubheit kombiniert mit Störungen der Sprachentwicklung und entsprechenden Störungen der geistigen Entwicklung	83	27	–
28	Schwerhörigkeit, auch kombiniert mit Gleichgewichtsstörungen	32 802	191	107
29	Gleichgewichtsstörungen	198	3	2
30	Zusammen	33 560	289	111
	Verlust einer Brust oder beider Brüste, Entstellungen u. a.			
31	Kleinwuchs	127	59	–
32	Entstellung, belästigende oder abstoßende Absonderungen oder Gerüche	161	14	3
33	Verlust einer Brust oder beider Brüste	8 306	–	1
34	Zusammen	8 594	73	4

Art und Ursache der einzelnen Behinderung

Behinderungen							Lfd. Nr.
davon durch							
Verkehrsunfall	häuslichen Unfall	sonstigen oder nicht näher bezeichneten Unfall	anerkannte Kriegs-, Wehrdienst- oder Zivil- dienstbeschädigung	allgemeine Krankheit (einschl. Impfschaden)	sonstige, mehrere oder ungenügend bezeichnete Ursachen		
Behinderung							
7	11	23	46	673	2	1	
35	7	32	170	468	9	2	
2	2	6	10	37	–	3	
3	3	1	9	110	2	4	
1	1	–	5	11	1	5	
–	–	–	2	8	–	6	
48	24	62	242	1 307	14	7	
108	116	215	572	2 127	50	8	
293	168	421	755	7 604	136	9	
16	15	36	60	1 983	69	10	
105	48	93	276	53 031	838	11	
37	5	23	107	917	17	12	
8	2	8	33	526	87	13	
11	4	13	26	5 972	89	14	
578	358	809	1 829	72 160	1 286	15	
–	–	–	6	94	–	16	
31	19	39	51	56 303	408	17	
49	20	49	85	94 139	830	18	
1	1	1	8	329	7	19	
81	40	89	150	150 865	1 245	20	
3	2	–	4	590	8	21	
1	1	2	3	795	9	22	
104	57	163	224	26 288	219	23	
108	60	165	231	27 673	236	24	
3	–	–	2	244	2	25	
1	–	–	2	153	–	26	
–	–	–	–	56	–	27	
10	3	6	68	32 192	225	28	
1	–	1	–	191	–	29	
15	3	7	72	32 836	227	30	
–	–	–	–	67	1	31	
6	–	4	8	125	1	32	
–	1	1	1	8 266	36	33	
6	1	5	9	8 458	38	34	

Lfd. Nr.	Art der Behinderung			
		insgesamt	angeborene Behinderung	Arbeitsunfall (einschl. Wege- und Betriebswegeunfall), Berufskrankheit
				noch: zweitschwerste
	Beeinträchtigung der Funktion von inneren Organen bzw. Organsystemen			
35	von Herz-Kreislauf	30 928	245	7
36	von Herz-Kreislauf und einem oder mehreren weiteren inneren Organen	54 992	101	14
37	der oberen Atemwege	833	11	6
38	der oberen Atemwege und eines oder mehrerer weiterer innerer Organe	1 076	7	2
39	der tieferen Atemwege und Lungen	9 669	24	107
40	der tieferen Atemwege und Lungen sowie eines oder mehrerer weiterer innerer Organe	7 319	14	71
41	der Verdauungsorgane	8 752	29	8
42	der Verdauungsorgane und eines oder mehrerer weiterer innerer Organe	7 197	7	7
43	der Harnorgane	5 551	65	12
44	der Harnorgane und eines oder mehrerer weiterer innerer Organe	4 760	37	6
45	der Geschlechtsorgane	2 473	10	1
46	der Geschlechtsorgane und eines oder mehrerer weiterer innerer Organe	2 290	1	–
47	der inneren Sekretion und/oder des Stoffwechsels	8 826	24	3
48	der inneren Sekretion und/oder des Stoffwechsels und eines oder mehrerer weiterer innerer Organe	8 760	18	–
49	des Blutes und des Retikulo-Endothelialen Systems	887	13	–
50	des Blutes und des Retikulo-Endothelialen Systems und eines oder mehrerer weiterer innerer Organe	790	5	1
51	Zusammen	155 103	611	245
	Querschnittslähmung, zerebrale Störungen, geistig-seelische Behinderungen, Suchtkrankheiten			
52	Querschnittslähmung	17	–	1
53	hirnorganische Anfälle (auch mit geistig-seelischen Störungen) ohne neurologische Ausfallserscheinungen am Bewegungsapparat	3 257	90	12
54	hirnorganische Anfälle (auch mit geistig-seelischen Störungen) mit neurologischen Ausfallserscheinungen am Bewegungsapparat	927	32	6
55	hirnorganisches Psychosyndrom (Hirnleistungsschwäche, organische Wesensänderung) ohne neurologische Ausfallserscheinungen am Bewegungsapparat; symptomatische Psychosen	8 945	–	49
56	hirnorganisches Psychosyndrom (Hirnleistungsschwäche, organische Wesensänderung) mit neurologischen Ausfallserscheinungen am Bewegungsapparat	7 080	–	30
57	Störungen der geistigen Entwicklung (z. B. Lernbehinderung, geistige Behinderung)	1 667	605	1
58	körperlich nicht begründbare (endogene) Psychosen (Schizophrenie, affektive Psychosen)	6 553	–	–
59	Neurosen; Persönlichkeits- und Verhaltensstörungen	9 704	–	10
60	Suchtkrankheiten	2 156	–	1
61	Zusammen	40 306	727	110
	Sonstige und ungenügend bezeichnete Behinderungen			
62	nur Behinderungen mit Einzel-GdB unter 25	–	–	–
63	anderweitig nicht einzuordnende oder ungenügend bezeichnete Behinderungen	245 683	638	1 798
64	Zusammen	245 683	638	1 798
65	Insgesamt	747 653	3 746	5 607

Art und Ursache der einzelnen Behinderung

Behinderungen							Lfd. Nr.
davon durch							
Verkehrsunfall	häuslichen Unfall	sonstigen oder nicht näher bezeichneten Unfall	anerkannte Kriegs-, Wehrdienst- oder Zivil- dienstbeschädigung	allgemeine Krankheit (einschl. Impfschaden)	sonstige, mehrere oder ungenügend bezeichnete Ursachen		
Behinderung							
4	4	3	29	30 451	185	35	
1	6	7	50	54 497	316	36	
-	-	-	10	805	1	37	
1	-	-	3	1 056	7	38	
5	1	2	126	9 315	89	39	
2	3	2	81	7 078	68	40	
8	1	4	36	8 629	37	41	
3	-	-	24	7 114	42	42	
4	2	8	6	5 409	45	43	
7	2	3	12	4 666	27	44	
-	1	1	1	2 445	14	45	
-	-	1	3	2 269	16	46	
-	-	3	5	8 733	58	47	
1	1	2	3	8 681	54	48	
1	1	1	-	869	2	49	
-	-	-	-	774	10	50	
37	22	37	389	152 791	971	51	
2	-	2	-	12	-	52	
12	1	14	11	3 088	29	53	
5	4	4	8	861	7	54	
63	8	26	63	8 675	61	55	
17	6	16	20	6 944	47	56	
3	-	4	1	1 035	18	57	
-	-	-	-	6 491	62	58	
7	3	6	11	9 612	55	59	
-	1	-	1	2 137	16	60	
109	23	72	115	38 855	295	61	
-	-	-	-	-	-	62	
250	92	246	1 663	239 636	1 360	63	
250	92	246	1 663	239 636	1 360	64	
1 232	623	1 492	4 700	724 581	5 672	65	

Lfd. Nr.	Art der Behinderung	insgesamt	drittschwerste	
			angeborene Behinderung	Arbeitsunfall (einschl. Wege- und Betriebswegeunfall), Berufskrankheit
Verlust oder Teilverlust				
1	eines Armes	216	1	7
2	eines Beines	112	1	10
3	beider Arme	16	–	1
4	beider Beine	24	1	–
5	eines Armes und eines Beines	6	–	1
6	von drei oder vier Gliedmaßen	1	–	–
7	Zusammen	375	3	19
Funktioneinschränkung				
8	eines Armes	1 254	14	214
9	eines Beines	2 749	20	319
10	beider Arme	774	6	32
11	beider Beine	16 773	35	85
12	eines Armes und eines Beines	273	5	23
13	von drei Gliedmaßen	174	–	2
14	beider Arme und beider Beine	1 629	8	4
15	Zusammen	23 626	88	679
Funktioneinschränkung der Wirbelsäule und des Rumpfes, Deformierung des Brustkorbes				
16	Deformierung des Brustkorbes mit Funktionseinschränkung der Wirbelsäule	24	1	2
17	Funktionseinschränkung der Wirbelsäule	21 713	13	26
18	Funktionseinschränkung der Wirbelsäule und der Gliedmaßen	30 488	3	31
19	sonstige Einschränkung der Stützfunktion des Rumpfes	121	2	–
20	Zusammen	52 346	19	59
Blindheit und Sehbehinderung				
21	Blindheit oder Verlust beider Augen	10	1	–
22	hochgradige Sehbehinderung	134	1	–
23	sonstige Sehbehinderung	10 663	54	76
24	Zusammen	10 807	56	76
Sprach- oder Sprechstörungen, Taubheit, Schwerhörigkeit, Gleichgewichtsstörungen				
25	Sprach- oder Sprechstörungen	84	11	–
26	Taubheit	5	1	–
27	Taubheit kombiniert mit Störungen der Sprachentwicklung und entsprechenden Störungen der geistigen Entwicklung	3	1	–
28	Schwerhörigkeit, auch kombiniert mit Gleichgewichtsstörungen	13 198	28	31
29	Gleichgewichtsstörungen	84	1	–
30	Zusammen	13 374	42	31
Verlust einer Brust oder beider Brüste, Entstellungen u. a.				
31	Kleinwuchs	30	11	–
32	Entstellung, belästigende oder abstoßende Absonderungen oder Gerüche	55	3	1
33	Verlust einer Brust oder beider Brüste	2 780	–	–
34	Zusammen	2 865	14	1

Art und Ursache der einzelnen Behinderung

Behinderungen							Lfd. Nr.
davon durch							
Verkehrsunfall	häuslichen Unfall	sonstigen oder nicht näher bezeichneten Unfall	anerkannte Kriegs-, Wehrdienst- oder Zivil- dienstbeschädigung	allgemeine Krankheit (einschl. Impfschaden)	sonstige, mehrere oder ungenügend bezeichnete Ursachen		
Behinderung							
-	-	5	7	196	-	1	
-	1	1	32	66	1	2	
-	2	1	1	11	-	3	
-	-	-	1	22	-	4	
-	-	-	-	5	-	5	
-	-	-	-	1	-	6	
-	3	7	41	301	1	7	
24	30	62	226	663	21	8	
52	33	109	229	1 949	38	9	
3	4	11	15	686	17	10	
11	7	19	76	16 316	224	11	
3	-	3	38	197	4	12	
1	1	4	14	134	18	13	
-	-	-	14	1 577	26	14	
94	75	208	612	21 522	348	15	
-	-	1	2	18	-	16	
6	9	12	7	21 474	166	17	
9	3	11	27	30 170	234	18	
-	-	-	2	116	1	19	
15	12	24	38	51 778	401	20	
-	-	-	-	9	-	21	
-	2	-	3	128	-	22	
23	10	42	98	10 276	84	23	
23	12	42	101	10 413	84	24	
-	-	1	1	71	-	25	
-	-	-	-	4	-	26	
-	-	-	-	2	-	27	
3	1	2	19	13 036	78	28	
-	-	-	-	83	-	29	
3	1	3	20	13 196	78	30	
-	-	-	-	17	2	31	
1	1	-	1	47	1	32	
-	-	3	-	2 753	24	33	
1	1	3	1	2 817	27	34	

Lfd. Nr.	Art der Behinderung			
		insgesamt	angeborene Behinderung	Arbeitsunfall (einschl. Wege- und Betriebswegeunfall), Berufskrankheit
				noch: drittschwerste
	Beeinträchtigung der Funktion von inneren Organen bzw. Organsystemen			
35	von Herz-Kreislauf	9 487	23	1
36	von Herz-Kreislauf und einem oder mehreren weiteren inneren Organen	18 395	11	4
37	der oberen Atemwege	231	1	1
38	der oberen Atemwege und eines oder mehrerer weiterer innerer Organe	248	–	–
39	der tieferen Atemwege und Lungen	2 347	2	28
40	der tieferen Atemwege und Lungen sowie eines oder mehrerer weiterer innerer Organe	1 812	1	16
41	der Verdauungsorgane	2 202	2	4
42	der Verdauungsorgane und eines oder mehrerer weiterer innerer Organe	2 008	3	1
43	der Harnorgane	1 411	18	5
44	der Harnorgane und eines oder mehrerer weiterer innerer Organe	1 214	1	2
45	der Geschlechtsorgane	441	1	–
46	der Geschlechtsorgane und eines oder mehrerer weiterer innerer Organe	494	1	–
47	der inneren Sekretion und/oder des Stoffwechsels	2 311	2	1
48	der inneren Sekretion und/oder des Stoffwechsels und eines oder mehrerer weiterer innerer Organe	2 464	1	–
49	des Blutes und des Retikulo-Endothelialen Systems	149	2	1
50	des Blutes und des Retikulo-Endothelialen Systems und eines oder mehrerer weiterer innerer Organe	168	1	–
51	Zusammen	45 382	70	64
	Querschnittslähmung, zerebrale Störungen, geistig-seelische Behinderungen, Suchtkrankheiten			
52	Querschnittslähmung	–	–	–
53	hirnorganische Anfälle (auch mit geistig-seelischen Störungen) ohne neurologische Ausfallserscheinungen am Bewegungsapparat	707	8	1
54	hirnorganische Anfälle (auch mit geistig-seelischen Störungen) mit neurologischen Ausfallserscheinungen am Bewegungsapparat	171	1	–
55	hirnorganisches Psychosyndrom (Hirnleistungsschwäche, organische Wesensänderung) ohne neurologische Ausfallserscheinungen am Bewegungsapparat; symptomatische Psychosen	3 359	–	9
56	hirnorganisches Psychosyndrom (Hirnleistungsschwäche, organische Wesensänderung) mit neurologischen Ausfallserscheinungen am Bewegungsapparat	1 747	–	4
57	Störungen der geistigen Entwicklung (z. B. Lernbehinderung, geistige Behinderung)	210	60	–
58	körperlich nicht begründbare (endogene) Psychosen (Schizophrenie, affektive Psychosen)	1 571	–	–
59	Neurosen; Persönlichkeits- und Verhaltensstörungen	2 545	–	1
60	Suchtkrankheiten	426	–	–
61	Zusammen	10 736	69	15
	Sonstige und ungenügend bezeichnete Behinderungen			
62	nur Behinderungen mit Einzel-GdB unter 25	–	–	–
63	anderweitig nicht einzuordnende oder ungenügend bezeichnete Behinderungen	63 739	54	420
64	Zusammen	63 739	54	420
65	Insgesamt	223 250	415	1 364

Art und Ursache der einzelnen Behinderung

Behinderungen							Lfd. Nr.
davon durch							
Verkehrsunfall	häuslichen Unfall	sonstigen oder nicht näher bezeichneten Unfall	anerkannte Kriegs-, Wehrdienst- oder Zivil- dienstbeschädigung	allgemeine Krankheit (einschl. Impfschaden)	sonstige, mehrere oder ungenügend bezeichnete Ursachen		
Behinderung							
2	2	-	8	9 387	64	35	
-	-	5	12	18 261	102	36	
-	-	-	1	228	-	37	
-	1	-	1	245	1	38	
-	1	-	20	2 279	17	39	
2	3	-	18	1 753	19	40	
1	-	-	9	2 174	12	41	
1	-	2	7	1 982	12	42	
3	-	2	1	1 374	8	43	
2	1	-	2	1 197	9	44	
-	-	1	4	431	4	45	
-	-	-	-	492	1	46	
-	-	1	-	2 292	15	47	
-	-	-	-	2 451	12	48	
-	-	-	-	144	2	49	
1	-	-	-	166	-	50	
12	8	11	83	44 856	278	51	
-	-	-	-	-	-	52	
3	1	3	4	682	5	53	
-	-	-	1	168	1	54	
6	4	6	6	3 312	16	55	
3	-	3	4	1 723	10	56	
1	-	1	1	146	1	57	
-	-	-	-	1 562	9	58	
-	-	-	2	2 526	16	59	
-	-	-	-	424	2	60	
13	5	13	18	10 543	60	61	
-	-	-	-	-	-	62	
47	24	64	417	62 419	294	63	
47	24	64	417	62 419	294	64	
208	141	375	1 331	217 845	1 571	65	

Lfd. Nr.	Art der Behinderung	Behinderungen		
		insgesamt	angeborene Behinderung	Arbeitsunfall (einschl. Wege- und Betriebswegeunfall), Berufskrankheit
	Verlust oder Teilverlust			
1	eines Armes	3 491	378	453
2	eines Beines	7 968	94	1 134
3	beider Arme	518	84	103
4	beider Beine	1 168	30	94
5	eines Armes und eines Beines	252	35	26
6	von drei oder vier Gliedmaßen	96	17	6
7	Zusammen	13 493	638	1 816
	Funktioneinschränkung			
8	eines Armes	15 485	1 304	3 001
9	eines Beines	44 737	1 178	5 184
10	beider Arme	6 952	409	409
11	beider Beine	200 864	2 814	1 927
12	eines Armes und eines Beines	9 197	746	565
13	von drei Gliedmaßen	2 983	123	187
14	beider Arme und beider Beine	32 634	1 428	203
15	Zusammen	312 852	8 002	11 476
	Funktioneinschränkung der Wirbelsäule und des Rumpfes, Deformierung des Brustkorbes			
16	Deformierung des Brustkorbes mit Funktionseinschränkung der Wirbelsäule	499	52	12
17	Funktionseinschränkung der Wirbelsäule	136 468	280	291
18	Funktionseinschränkung der Wirbelsäule und der Gliedmaßen	276 227	705	793
19	sonstige Einschränkung der Stützfunktion des Rumpfes	2 009	116	49
20	Zusammen	415 203	1 153	1 145
	Blindheit und Sehbehinderung			
21	Blindheit oder Verlust beider Augen	14 437	1 101	63
22	hochgradige Sehbehinderung	12 243	315	25
23	sonstige Sehbehinderung	82 551	1 112	877
24	Zusammen	109 231	2 528	965
	Sprach- oder Sprechstörungen, Taubheit, Schwerhörigkeit, Gleichgewichtsstörungen			
25	Sprach- oder Sprechstörungen	1 132	217	4
26	Taubheit	6 571	2 341	8
27	Taubheit kombiniert mit Störungen der Sprachentwicklung und entsprechenden Störungen der geistigen Entwicklung	3 938	2 024	2
28	Schwerhörigkeit, auch kombiniert mit Gleichgewichtsstörungen	94 333	1 253	319
29	Gleichgewichtsstörungen	710	14	3
30	Zusammen	106 684	5 849	336
	Verlust einer Brust oder beider Brüste, Entstellungen u. a.			
31	Kleinwuchs	520	244	-
32	Entstellung, belästigende oder abstoßende Absonderungen oder Gerüche	678	63	17
33	Verlust einer Brust oder beider Brüste	48 086	-	4
34	Zusammen	49 284	307	21

Art und Ursache der einzelnen Behinderung

Behinderungen							Lfd. Nr.
davon durch							
Verkehrsunfall	häuslichen Unfall	sonstigen oder nicht näher bezeichneten Unfall	anerkannte Kriegs-, Wehrdienst- oder Zivil- dienstbeschädigung	allgemeine Krankheit (einschl. Impfschaden)	sonstige, mehrere oder ungenügend bezeichnete Ursachen		
insgesamt							
75	50	139	421	1 964	11	1	
661	61	321	2 031	3 592	74	2	
14	7	35	80	187	8	3	
54	9	27	172	767	15	4	
16	3	14	46	105	7	5	
2	–	3	10	56	2	6	
822	130	539	2 760	6 671	117	7	
665	409	898	2 287	6 746	175	8	
2 008	711	2 068	3 266	29 664	658	9	
91	70	137	260	5 375	201	10	
860	197	600	1 240	189 615	3 611	11	
256	40	131	521	6 812	126	12	
111	13	38	147	2 055	309	13	
187	37	100	164	30 008	507	14	
4 178	1 477	3 972	7 885	270 275	5 587	15	
1	–	1	31	397	5	16	
119	60	114	161	134 324	1 119	17	
323	109	260	427	270 529	3 081	18	
14	5	10	55	1 736	24	19	
457	174	385	674	406 986	4 229	20	
41	12	32	241	12 802	145	21	
16	7	10	38	11 709	123	22	
266	167	391	762	78 269	707	23	
323	186	433	1 041	102 780	975	24	
6	–	4	6	884	11	25	
3	3	8	25	4 135	48	26	
3	1	6	8	1 853	41	27	
28	13	32	241	91 687	760	28	
2	2	1	–	682	6	29	
42	19	51	280	99 241	866	30	
–	–	–	–	244	32	31	
25	10	10	35	513	5	32	
2	6	21	2	47 725	326	33	
27	16	31	37	48 482	363	34	

Lfd. Nr.	Art der Behinderung	noch: Behinderungen		
		insgesamt	angeborene Behinderung	Arbeitsunfall (einschl. Wege- und Betriebswegeunfall), Berufskrankheit
	Beeinträchtigung der Funktion von inneren Organen bzw. Organsystemen			
35	von Herz-Kreislauf	89 374	1 014	29
36	von Herz-Kreislauf und einem oder mehreren weiteren inneren Organen	164 650	506	47
37	der oberen Atemwege	4 358	95	20
38	der oberen Atemwege und eines oder mehrerer weiterer innerer Organe	5 564	44	26
39	der tieferen Atemwege und Lungen	41 059	129	605
40	der tieferen Atemwege und Lungen sowie eines oder mehrerer weiterer innerer Organe	34 674	102	500
41	der Verdauungsorgane	41 516	242	58
42	der Verdauungsorgane und eines oder mehrerer weiterer innerer Organe	34 893	133	39
43	der Harnorgane	22 633	251	44
44	der Harnorgane und eines oder mehrerer weiterer innerer Organe	23 158	175	39
45	der Geschlechtsorgane	24 447	41	13
46	der Geschlechtsorgane und eines oder mehrerer weiterer innerer Organe	18 012	23	6
47	der inneren Sekretion und/oder des Stoffwechsels	30 855	324	16
48	der inneren Sekretion und/oder des Stoffwechsels und eines oder mehrerer weiterer innerer Organe	27 831	177	8
49	des Blutes und des Retikulo-Endothelialen Systems	7 534	247	7
50	des Blutes und des Retikulo-Endothelialen Systems und eines oder mehrerer weiterer innerer Organe	5 970	116	7
51	Zusammen	576 528	3 619	1 464
	Querschnittslähmung, zerebrale Störungen, geistig-seelische Behinderungen, Suchtkrankheiten			
52	Querschnittslähmung	2 119	147	311
53	hirnorganische Anfälle (auch mit geistig-seelischen Störungen) ohne neurologische Ausfallserscheinungen am Bewegungsapparat	23 813	2 452	146
54	hirnorganische Anfälle (auch mit geistig-seelischen Störungen) mit neurologischen Ausfallserscheinungen am Bewegungsapparat	11 289	1 923	64
55	hirnorganisches Psychosyndrom (Hirnleistungsschwäche, organische Wesensänderung) ohne neurologische Ausfallserscheinungen am Bewegungsapparat; symptomatische Psychosen	45 715	–	455
56	hirnorganisches Psychosyndrom (Hirnleistungsschwäche, organische Wesensänderung) mit neurologischen Ausfallserscheinungen am Bewegungsapparat	69 256	–	540
57	Störungen der geistigen Entwicklung (z. B. Lernbehinderung, geistige Behinderung)	55 180	31 501	31
58	körperlich nicht begründbare (endogene) Psychosen (Schizophrenie, affektive Psychosen)	45 611	–	–
59	Neurosen; Persönlichkeits- und Verhaltensstörungen	35 918	–	39
60	Suchtkrankheiten	10 484	–	2
61	Zusammen	299 385	36 023	1 588
	Sonstige und ungenügend bezeichnete Behinderungen			
62	nur Behinderungen mit Einzel-GdB unter 25	17 653	6	9
63	anderweitig nicht einzuordnende oder ungenügend bezeichnete Behinderungen	708 240	11 043	7 385
64	Zusammen	725 893	11 049	7 394
65	Insgesamt	2 608 553	69 168	26 205

Art und Ursache der einzelnen Behinderung

Behinderungen						Lfd. Nr.
davon durch						
Verkehrsunfall	häuslichen Unfall	sonstigen oder nicht näher bezeichneten Unfall	anerkannte Kriegs-, Wehrdienst- oder Zivil- dienstbeschädigung	allgemeine Krankheit (einschl. Impfschaden)	sonstige, mehrere oder ungenügend bezeichnete Ursachen	
insgesamt						
11	11	10	148	87 529	622	35
9	11	26	197	162 874	980	36
6	2	2	45	4 162	26	37
4	1	2	23	5 430	34	38
11	7	10	696	39 207	394	39
17	18	5	506	33 190	336	40
20	4	14	128	40 753	297	41
17	1	8	116	34 345	234	42
19	8	14	46	22 087	164	43
21	6	15	62	22 694	146	44
1	1	8	18	24 195	170	45
3	1	5	11	17 864	99	46
3	3	6	22	30 268	213	47
4	1	6	9	27 467	159	48
2	3	5	1	7 221	48	49
1	–	–	3	5 793	50	50
149	78	136	2 031	565 079	3 972	51
344	70	236	14	966	31	52
200	30	123	247	20 329	286	53
145	28	61	151	8 753	164	54
528	77	226	461	43 575	393	55
831	105	311	287	66 559	623	56
59	22	32	42	22 892	601	57
–	–	–	–	45 129	482	58
25	6	16	52	35 498	282	59
1	4	1	4	10 394	78	60
2 133	342	1 006	1 258	254 095	2 940	61
2	1	–	16	17 615	4	62
1 327	337	871	8 602	673 702	4 973	63
1 329	338	871	8 618	691 317	4 977	64
9 460	2 760	7 424	24 584	2 444 926	24 026	65

3. Schwerbehinderte Menschen am 31. Dezember 2005

Lfd. Nr.	Verwaltungsbezirk a = männlich b = weiblich c = Insgesamt							
			insgesamt					
				unter 4	4 – 6	6 – 15	15 – 18	18 – 25
Kreisfreie Städte								
1	Düsseldorf	a	20 681	51	48	323	109	279
2		b	22 853	48	37	187	69	202
3		c	43 534	99	85	510	178	481
Duisburg								
4		a	27 099	58	57	349	130	333
5		b	27 577	47	51	234	90	240
6		c	54 676	105	108	583	220	573
Essen								
7		a	32 697	62	57	387	148	422
8		b	33 802	41	59	236	97	299
9		c	66 499	103	116	623	245	721
Krefeld								
10		a	9 302	29	29	126	58	150
11		b	9 588	20	13	101	39	90
12		c	18 890	49	42	227	97	240
Mönchengladbach								
13		a	11 476	26	33	161	77	204
14		b	10 680	21	25	130	59	133
15		c	22 156	47	58	291	136	337
Mülheim an der Ruhr								
16		a	8 592	15	19	92	46	98
17		b	8 912	14	12	84	30	59
18		c	17 504	29	31	176	76	157
Oberhausen								
19		a	11 877	21	24	136	76	148
20		b	11 470	17	12	129	43	137
21		c	23 347	38	36	265	119	285
Remscheid								
22		a	6 771	12	15	76	28	63
23		b	7 166	15	8	58	25	53
24		c	13 937	27	23	134	53	116
Solingen								
25		a	8 806	24	18	110	33	98
26		b	9 234	10	11	62	27	76
27		c	18 040	34	29	172	60	174
Wuppertal								
28		a	18 469	36	36	194	86	235
29		b	20 501	28	32	143	65	154
30		c	38 970	64	68	337	151	389
Kreise								
Kleve								
31		a	13 572	50	28	258	106	259
32		b	11 127	30	30	167	68	193
33		c	24 699	80	58	425	174	452
Mettmann								
34		a	19 608	70	60	297	121	296
35		b	18 422	33	47	222	88	201
36		c	38 030	103	107	519	209	497
Rhein-Kreis Neuss								
37		a	16 677	47	38	263	94	265
38		b	14 363	33	33	173	76	166
39		c	31 040	80	71	436	170	431
Viersen								
40		a	11 076	28	42	199	86	192
41		b	9 868	32	23	154	70	134
42		c	20 944	60	65	353	156	326
Wesel								
43		a	22 745	51	53	377	157	336
44		b	20 125	37	42	244	111	258
45		c	42 870	88	95	621	268	594
Reg.-Bez. Düsseldorf								
46		a	239 448	580	557	3 348	1 355	3 378
47		b	235 688	426	435	2 324	957	2 395
48		c	475 136	1 006	992	5 672	2 312	5 773

nach Geschlecht, Altersgruppen und Verwaltungsbezirken

Schwerbehinderte Menschen							Lfd. Nr.
davon im Alter von ... bis unter ... Jahren							
25 – 35	35 – 45	45 – 55	55 – 60	60 – 62	62 – 65	65 und mehr	
573	1 401	2 397	1 888	995	1 830	10 787	1
496	1 335	2 361	1 886	936	1 464	13 832	2
1 069	2 736	4 758	3 774	1 931	3 294	24 619	3
667	1 616	3 134	2 498	1 194	2 198	14 865	4
474	1 301	2 715	1 790	838	1 441	18 356	5
1 141	2 917	5 849	4 288	2 032	3 639	33 221	6
783	2 010	3 407	2 784	1 369	2 706	18 562	7
636	1 649	3 205	2 363	1 051	1 854	22 312	8
1 419	3 659	6 612	5 147	2 420	4 560	40 874	9
240	650	916	839	452	803	5 010	10
230	570	974	781	334	602	5 834	11
470	1 220	1 890	1 620	786	1 405	10 844	12
362	867	1 428	1 069	555	963	5 731	13
315	657	1 164	828	397	607	6 344	14
677	1 524	2 592	1 897	952	1 570	12 075	15
172	454	893	716	316	695	5 076	16
170	448	777	632	290	499	5 897	17
342	902	1 670	1 348	606	1 194	10 973	18
259	710	1 366	1 166	541	884	6 546	19
203	604	1 133	787	329	653	7 423	20
462	1 314	2 499	1 953	870	1 537	13 969	21
128	340	626	618	322	678	3 865	22
126	307	619	503	237	517	4 698	23
254	647	1 245	1 121	559	1 195	8 563	24
190	486	843	679	369	771	5 185	25
180	436	767	638	312	578	6 137	26
370	922	1 610	1 317	681	1 349	11 322	27
425	1 065	1 810	1 640	805	1 602	10 535	28
340	952	1 731	1 390	668	1 225	13 773	29
765	2 017	3 541	3 030	1 473	2 827	24 308	30
400	1 012	1 796	1 336	643	1 116	6 568	31
323	846	1 413	843	377	613	6 224	32
723	1 858	3 209	2 179	1 020	1 729	12 792	33
479	1 237	2 002	1 738	954	1 852	10 502	34
391	1 065	1 933	1 508	711	1 311	10 912	35
870	2 302	3 935	3 246	1 665	3 163	21 414	36
400	1 019	1 901	1 570	804	1 576	8 700	37
351	973	1 665	1 257	550	1 020	8 066	38
751	1 992	3 566	2 827	1 354	2 596	16 766	39
335	823	1 329	1 056	499	995	5 492	40
262	745	1 202	828	358	665	5 395	41
597	1 568	2 531	1 884	857	1 660	10 887	42
574	1 459	2 771	2 227	987	1 929	11 824	43
454	1 250	2 324	1 531	646	1 160	12 068	44
1 028	2 709	5 095	3 758	1 633	3 089	23 892	45
5 987	15 149	26 619	21 824	10 805	20 598	129 248	46
4 951	13 138	23 983	17 565	8 034	14 209	147 271	47
10 938	28 287	50 602	39 389	18 839	34 807	276 519	48

Noch: **3. Schwerbehinderte Menschen am 31. Dezember 2005**

Lfd. Nr.	Verwaltungsbezirk a = männlich b = weiblich c = Insgesamt							
			insgesamt					
				unter 4	4 – 6	6 – 15	15 – 18	18 – 25
49	Kreisfreie Städte							
50	Aachen	a	12 024	26	32	189	79	150
51		b	12 462	19	18	133	45	135
		c	24 486	45	50	322	124	285
52	Bonn	a	10 577	33	37	181	69	208
53		b	11 538	27	30	119	55	132
54		c	22 115	60	67	300	124	340
55	Köln	a	39 012	160	107	637	247	620
56		b	38 850	81	81	454	178	437
57		c	77 862	241	188	1 091	425	1 057
58	Leverkusen	a	7 343	16	17	112	34	115
59		b	6 790	29	12	73	42	68
60		c	14 133	45	29	185	76	183
61	Kreise							
62	Aachen	a	17 633	40	46	273	108	266
63		b	14 623	42	26	193	86	169
		c	32 256	82	72	466	194	435
64	Düren	a	13 769	42	35	274	82	233
65		b	11 009	28	38	151	51	128
66		c	24 778	70	73	425	133	361
67	Rhein-Erft-Kreis	a	17 921	64	59	335	134	316
68		b	14 739	37	42	228	92	209
69		c	32 660	101	101	563	226	525
70	Euskirchen	a	8 779	17	22	167	65	169
71		b	6 814	14	15	105	51	117
72		c	15 593	31	37	272	116	286
73	Heinsberg	a	12 105	30	34	230	94	218
74		b	9 110	26	22	146	53	173
75		c	21 215	56	56	376	147	391
76	Oberbergischer Kreis	a	12 397	28	39	218	91	245
77		b	10 333	36	31	161	66	172
78		c	22 730	64	70	379	157	417
79	Rheinisch-Bergischer Kreis	a	11 308	39	39	207	70	179
80		b	10 319	18	21	129	48	123
81		c	21 627	57	60	336	118	302
82	Rhein-Sieg-Kreis	a	21 652	61	80	406	182	445
83		b	18 875	51	65	297	141	313
84		c	40 527	112	145	703	323	758
85	Reg.-Bez. Köln	a	184 520	556	547	3 229	1 255	3 164
86		b	165 462	408	401	2 189	908	2 176
87		c	349 982	964	948	5 418	2 163	5 340
88	Reg.-Bez. Düsseldorf, Köln	a	423 968	1 136	1 104	6 577	2 610	6 542
89		b	401 150	834	836	4 513	1 865	4 571
90		c	825 118	1 970	1 940	11 090	4 475	11 113
91	Kreisfreie Städte							
92	Bottrop	a	5 295	11	12	57	30	75
93		b	4 726	13	6	57	27	54
		c	10 021	24	18	114	57	129
94	Gelsenkirchen	a	13 373	35	31	170	71	176
95		b	12 601	26	23	130	58	136
96		c	25 974	61	54	300	129	312
97	Münster	a	12 693	42	27	186	76	183
98		b	15 127	27	26	125	54	163
99		c	27 820	69	53	311	130	346

nach Geschlecht, Altersgruppen und Verwaltungsbezirken

Schwerbehinderte Menschen							Lfd. Nr.
davon im Alter von ... bis unter ... Jahren							
25 – 35	35 – 45	45 – 55	55 – 60	60 – 62	62 – 65	65 und mehr	
315	731	1 143	1 032	513	954	6 860	49
300	625	1 170	868	410	771	7 968	50
615	1 356	2 313	1 900	923	1 725	14 828	51
352	823	1 278	863	376	757	5 600	52
297	753	1 262	843	391	658	6 971	53
649	1 576	2 540	1 706	767	1 415	12 571	54
1 288	2 977	4 423	3 530	1 805	3 536	19 682	55
1 014	2 551	4 273	3 308	1 518	2 479	22 476	56
2 302	5 528	8 696	6 838	3 323	6 015	42 158	57
200	484	797	606	306	593	4 063	58
154	459	646	460	233	421	4 193	59
354	943	1 443	1 066	539	1 014	8 256	60
403	962	1 917	1 644	778	1 527	9 669	61
302	784	1 490	1 131	497	905	8 998	62
705	1 746	3 407	2 775	1 275	2 432	18 667	63
376	916	1 594	1 339	622	1 130	7 126	64
293	752	1 293	873	356	572	6 474	65
669	1 668	2 887	2 212	978	1 702	13 600	66
485	1 233	2 065	1 801	892	1 658	8 879	67
436	1 123	1 908	1 395	552	980	7 737	68
921	2 356	3 973	3 196	1 444	2 638	16 616	69
255	586	1 109	802	345	726	4 516	70
180	524	855	569	230	403	3 751	71
435	1 110	1 964	1 371	575	1 129	8 267	72
284	800	1 503	1 151	516	973	6 272	73
262	710	1 168	699	296	531	5 024	74
546	1 510	2 671	1 850	812	1 504	11 296	75
377	928	1 420	1 178	552	1 169	6 152	76
288	710	1 170	855	340	666	5 838	77
665	1 638	2 590	2 033	892	1 835	11 990	78
324	751	1 087	917	445	1 015	6 235	79
255	670	1 045	762	349	696	6 203	80
579	1 421	2 132	1 679	794	1 711	12 438	81
637	1 540	2 375	2 013	952	1 951	11 010	82
557	1 412	2 306	1 629	715	1 293	10 096	83
1 194	2 952	4 681	3 642	1 667	3 244	21 106	84
5 296	12 731	20 711	16 876	8 102	15 989	96 064	85
4 338	11 073	18 586	13 392	5 887	10 375	95 729	86
9 634	23 804	39 297	30 268	13 989	26 364	191 793	87
11 283	27 880	47 330	38 700	18 907	36 587	225 312	88
9 289	24 211	42 569	30 957	13 921	24 584	243 000	89
20 572	52 091	89 899	69 657	32 828	61 171	468 312	90
109	312	528	468	210	416	3 067	91
105	277	521	278	132	247	3 009	92
214	589	1 049	746	342	663	6 076	93
340	935	1 693	1 211	536	1 035	7 140	94
257	668	1 249	845	370	634	8 205	95
597	1 603	2 942	2 056	906	1 669	15 345	96
418	961	1 442	989	434	939	6 996	97
357	942	1 467	1 059	443	853	9 611	98
775	1 903	2 909	2 048	877	1 792	16 607	99

Noch: 3. Schwerbehinderte Menschen am 31. Dezember 2005

Lfd. Nr.	Verwaltungsbezirk a = männlich b = weiblich c = Insgesamt							
			insgesamt					
				unter 4	4 – 6	6 – 15	15 – 18	18 – 25
	Kreise							
100	Borken	a	16 923	59	46	315	125	338
101		b	13 696	52	43	225	117	246
102		c	30 619	111	89	540	242	584
103	Coesfeld	a	10 425	21	33	214	98	187
104		b	9 481	17	25	151	61	147
105		c	19 906	38	58	365	159	334
106	Recklinghausen	a	28 125	60	68	397	160	402
107		b	24 953	41	50	282	152	267
108		c	53 078	101	118	679	312	669
109	Steinfurt	a	22 131	77	53	402	145	422
110		b	19 726	51	48	325	93	278
111		c	41 857	128	101	727	238	700
112	Warendorf	a	13 306	37	46	248	83	275
113		b	11 366	29	27	168	80	166
114		c	24 672	66	73	416	163	441
115	Reg.-Bez. Münster	a	122 271	342	316	1 989	788	2 058
116		b	111 676	256	248	1 463	642	1 457
117		c	233 947	598	564	3 452	1 430	3 515
	Kreisfreie Stadt							
118	Bielefeld	a	13 464	41	43	234	100	279
119		b	13 466	33	35	154	69	235
120		c	26 930	74	78	388	169	514
	Kreise							
121	Gütersloh	a	11 937	43	55	266	100	229
122		b	9 952	38	33	182	75	175
123		c	21 889	81	88	448	175	404
124	Herford	a	8 690	23	26	164	58	183
125		b	7 644	26	24	124	41	115
126		c	16 334	49	50	288	99	298
127	Höxter	a	6 609	23	22	115	47	151
128		b	5 237	14	14	82	35	89
129		c	11 846	37	36	197	82	240
130	Lippe	a	13 424	54	32	287	99	302
131		b	11 798	38	37	177	76	199
132		c	25 222	92	69	464	175	501
133	Minden-Lübbecke	a	12 416	45	46	232	106	278
134		b	10 928	28	41	169	68	203
135		c	23 344	73	87	401	174	481
136	Paderborn	a	10 302	45	30	208	79	234
137		b	8 872	36	20	174	54	177
138		c	19 174	81	50	382	133	411
139	Reg.-Bez. Detmold	a	76 842	274	254	1 506	589	1 656
140		b	67 897	213	204	1 062	418	1 193
141		c	144 739	487	458	2 568	1 007	2 849

nach Geschlecht, Altersgruppen und Verwaltungsbezirken

Schwerbehinderte Menschen							Lfd. Nr.
davon im Alter von ... bis unter ... Jahren							
25 – 35	35 – 45	45 – 55	55 – 60	60 – 62	62 – 65	65 und mehr	
616	1 359	2 108	1 654	690	1 453	8 160	100
482	1 094	1 630	1 058	444	809	7 496	101
1 098	2 453	3 738	2 712	1 134	2 262	15 656	102
319	753	1 205	1 003	437	900	5 255	103
289	729	1 248	778	329	572	5 135	104
608	1 482	2 453	1 781	766	1 472	10 390	105
768	1 810	3 216	2 457	1 185	2 179	15 423	106
556	1 484	2 631	1 735	701	1 304	15 750	107
1 324	3 294	5 847	4 192	1 886	3 483	31 173	108
738	1 506	2 451	1 973	924	1 845	11 595	109
574	1 385	2 069	1 439	575	1 138	11 751	110
1 312	2 891	4 520	3 412	1 499	2 983	23 346	111
463	910	1 561	1 222	577	1 238	6 646	112
326	772	1 305	937	378	694	6 484	113
789	1 682	2 866	2 159	955	1 932	13 130	114
3 771	8 546	14 204	10 977	4 993	10 005	64 282	115
2 946	7 351	12 120	8 129	3 372	6 251	67 441	116
6 717	15 897	26 324	19 106	8 365	16 256	131 723	117
533	1 106	1 501	1 132	560	1 128	6 807	118
453	971	1 518	982	460	754	7 802	119
986	2 077	3 019	2 114	1 020	1 882	14 609	120
466	957	1 506	1 088	510	1 039	5 678	121
359	823	1 249	856	342	618	5 202	122
825	1 780	2 755	1 944	852	1 657	10 880	123
319	593	1 000	760	385	753	4 426	124
256	579	912	594	241	481	4 251	125
575	1 172	1 912	1 354	626	1 234	8 677	126
240	553	836	568	253	513	3 288	127
185	421	612	357	154	241	3 033	128
425	974	1 448	925	407	754	6 321	129
511	1 067	1 566	1 184	506	1 116	6 700	130
382	884	1 436	917	358	664	6 630	131
893	1 951	3 002	2 101	864	1 780	13 330	132
505	1 122	1 551	1 057	460	929	6 085	133
381	850	1 391	854	303	681	5 959	134
886	1 972	2 942	1 911	763	1 610	12 044	135
456	849	1 328	950	412	857	4 854	136
344	689	1 132	671	266	498	4 811	137
800	1 538	2 460	1 621	678	1 355	9 665	138
3 030	6 247	9 288	6 739	3 086	6 335	37 838	139
2 360	5 217	8 250	5 231	2 124	3 937	37 688	140
5 390	11 464	17 538	11 970	5 210	10 272	75 526	141

Noch: **3. Schwerbehinderte Menschen am 31. Dezember 2005**

Lfd. Nr.	Verwaltungsbezirk a = männlich b = weiblich c = Insgesamt							
			insgesamt					
				unter 4	4 – 6	6 – 15	15 – 18	18 – 25
Kreisfreie Städte								
142	Bochum	a	25 537	42	53	278	85	266
143		b	25 493	24	27	167	70	197
144		c	51 030	66	80	445	155	463
145	Dortmund	a	40 092	96	77	486	157	490
146		b	39 154	75	56	286	124	380
147		c	79 246	171	133	772	281	870
148	Hagen	a	13 200	22	12	150	54	190
149		b	13 152	22	15	111	67	128
150		c	26 352	44	27	261	121	318
151	Hamm	a	10 028	24	26	154	58	130
152		b	9 441	16	24	95	41	88
153		c	19 469	40	50	249	99	218
154	Herne	a	11 836	20	19	114	54	128
155		b	11 426	12	10	107	38	95
156		c	23 262	32	29	221	92	223
Kreise								
157	Ennepe-Ruhr-Kreis	a	22 163	47	24	238	114	300
158		b	21 769	30	20	191	73	218
159		c	43 932	77	44	429	187	518
160	Hochsauerlandkreis	a	14 652	23	25	222	97	291
161		b	12 025	27	21	144	85	196
162		c	26 677	50	46	366	182	487
163	Märkischer Kreis	a	23 683	48	45	324	147	428
164		b	21 519	39	43	263	92	295
165		c	45 202	87	88	587	239	723
166	Olpe	a	7 084	15	22	120	44	119
167		b	5 191	12	15	75	31	81
168		c	12 275	27	37	195	75	200
169	Siegen-Wittgenstein	a	14 253	46	29	202	86	231
170		b	11 489	24	23	104	65	171
171		c	25 742	70	52	306	151	402
172	Soest	a	16 328	37	43	275	109	286
173		b	13 897	36	29	165	62	188
174		c	30 225	73	72	440	171	474
175	Unna	a	26 988	50	55	375	141	368
176		b	23 446	40	40	277	104	263
177		c	50 434	90	95	652	245	631
178	Reg.-Bez. Arnsberg	a	225 844	470	430	2 938	1 146	3 227
179		b	208 002	357	323	1 985	852	2 300
180		c	433 846	827	753	4 923	1 998	5 527
181	Reg.-Bez. Münster, Detmold,	a	424 957	1 086	1 000	6 433	2 523	6 941
182	Arnsberg	b	387 575	826	775	4 510	1 912	4 950
183		c	812 532	1 912	1 775	10 943	4 435	11 891
184	Nordrhein-Westfalen	a	848 925	2 222	2 104	13 010	5 133	13 483
185		b	788 725	1 660	1 611	9 023	3 777	9 521
186		c	1 637 650	3 882	3 715	22 033	8 910	23 004

nach Geschlecht, Altersgruppen und Verwaltungsbezirken

Schwerbehinderte Menschen							Lfd. Nr.
davon im Alter von ... bis unter ... Jahren							
25 – 35	35 – 45	45 – 55	55 – 60	60 – 62	62 – 65	65 und mehr	
521	1 507	3 157	2 679	1 185	2 351	13 413	142
398	1 285	2 694	2 159	931	1 598	15 943	143
919	2 792	5 851	4 838	2 116	3 949	29 356	144
954	2 476	5 141	4 375	2 063	3 721	20 056	145
785	2 125	4 409	3 473	1 589	2 626	23 226	146
1 739	4 601	9 550	7 848	3 652	6 347	43 282	147
331	814	1 533	1 398	660	1 272	6 764	148
268	681	1 380	1 170	523	845	7 942	149
599	1 495	2 913	2 568	1 183	2 117	14 706	150
280	685	1 138	918	458	859	5 298	151
216	531	949	673	277	554	5 977	152
496	1 216	2 087	1 591	735	1 413	11 275	153
253	692	1 493	1 326	631	1 137	5 969	154
199	572	1 251	974	427	696	7 045	155
452	1 264	2 744	2 300	1 058	1 833	13 014	156
474	1 235	2 448	2 351	1 115	2 151	11 666	157
401	1 222	2 425	1 883	870	1 548	12 888	158
875	2 457	4 873	4 234	1 985	3 699	24 554	159
510	1 047	1 648	1 269	598	1 187	7 735	160
359	870	1 308	834	343	676	7 162	161
869	1 917	2 956	2 103	941	1 863	14 897	162
604	1 559	2 620	2 171	1 091	2 110	12 536	163
494	1 315	2 280	1 689	771	1 419	12 819	164
1 098	2 874	4 900	3 860	1 862	3 529	25 355	165
198	489	840	629	325	653	3 630	166
147	401	647	389	161	314	2 918	167
345	890	1 487	1 018	486	967	6 548	168
410	1 011	1 621	1 389	649	1 310	7 269	169
302	772	1 350	933	381	705	6 659	170
712	1 783	2 971	2 322	1 030	2 015	13 928	171
495	1 250	2 077	1 549	708	1 478	8 021	172
452	993	1 673	1 142	452	815	7 890	173
947	2 243	3 750	2 691	1 160	2 293	15 911	174
601	1 801	3 628	2 966	1 381	2 590	13 032	175
514	1 436	2 915	2 196	970	1 693	12 998	176
1 115	3 237	6 543	5 162	2 351	4 283	26 030	177
5 631	14 566	27 344	23 020	10 864	20 819	115 389	178
4 535	12 203	23 281	17 515	7 695	13 489	123 467	179
10 166	26 769	50 625	40 535	18 559	34 308	238 856	180
12 432	29 359	50 836	40 736	18 943	37 159	217 509	181
9 841	24 771	43 651	30 875	13 191	23 677	228 596	182
22 273	54 130	94 487	71 611	32 134	60 836	446 105	183
23 715	57 239	98 166	79 436	37 850	73 746	442 821	184
19 130	48 982	86 220	61 832	27 112	48 261	471 596	185
42 845	106 221	184 386	141 268	64 962	122 007	914 417	186

4. Schwerbehinderte Menschen am 31. Dezember 2005 nach Art der

Lfd. Nr.	Verwaltungsbezirk				
		insgesamt	Verlust oder Teilverlust von Gliedmaßen	Funktionseinschränkungen von Gliedmaßen	Funktionseinschränkung der Wirbelsäule und des Rumpfes, Deformierung des Brustkorbes
	Kreisfreie Städte				
1	Düsseldorf	43 534	353	6 043	3 694
2	Duisburg	54 676	328	9 361	5 520
3	Essen	66 499	330	10 190	8 258
4	Krefeld	18 890	155	2 475	1 980
5	Mönchengladbach	22 156	155	2 872	1 918
6	Mülheim an der Ruhr	17 504	94	2 781	2 121
7	Oberhausen	23 347	141	3 896	2 924
8	Remscheid	13 937	49	1 777	2 314
9	Solingen	18 040	96	2 753	2 866
10	Wuppertal	38 970	230	5 603	5 091
	Kreise				
11	Kleve	24 699	167	4 000	2 173
12	Mettmann	38 030	287	5 109	3 448
13	Rhein-Kreis Neuss	31 040	244	4 427	2 829
14	Viersen	20 944	171	2 757	1 936
15	Wesel	42 870	272	7 686	4 485
16	Reg.-Bez. Düsseldorf	475 136	3 072	71 730	51 557
	Kreisfreie Städte				
17	Aachen	24 486	128	3 401	4 247
18	Bonn	22 115	164	1 765	3 801
19	Köln	77 862	545	5 976	12 604
20	Leverkusen	14 133	91	1 232	2 484
	Kreise				
21	Aachen	32 256	212	4 524	5 219
22	Düren	24 778	166	3 310	3 539
23	Rhein-Erft-Kreis	32 660	245	2 761	5 100
24	Euskirchen	15 593	141	2 009	2 097
25	Heinsberg	21 215	174	2 982	3 043
26	Oberbergischer Kreis	22 730	168	1 974	3 901
27	Rheinisch-Bergischer Kreis	21 627	161	1 890	3 707
28	Rhein-Sieg-Kreis	40 527	313	3 250	6 524
29	Reg.-Bez. Köln	349 982	2 508	35 074	56 266
30	Reg.-Bez. Düsseldorf, Köln	825 118	5 580	106 804	107 823
	Kreisfreie Städte				
31	Bottrop	10 021	63	1 098	1 060
32	Gelsenkirchen	25 974	226	2 981	3 117
33	Münster	27 820	209	3 718	3 686

schwersten Behinderung (Oberkategorien) und Verwaltungsbezirken

Schwerbehinderte Menschen						Lfd. Nr.
davon behindert durch						
Blindheit und Sehbehinderung	Sprach- oder Sprech- störungen, Taubheit, Schwerhörigkeit, Gleichgewichts- störungen	Verlust einer Brust oder beider Brüste, Entstellungen u. a.	Beeinträchtigung der Funktion von inneren Organen bzw. Organsystemen	Querschnittslähmung, zerebrale Störungen, geistig-seelische Behinderung, Suchtkrankheiten	sonstige und ungenügend bezeichnete Behinderungen	
2 318	1 645	1 114	9 891	6 087	12 389	1
2 293	2 394	1 124	14 479	8 432	10 745	2
2 964	2 500	1 591	16 186	8 743	15 737	3
863	643	505	4 350	2 530	5 389	4
1 046	927	433	5 026	3 449	6 330	5
667	673	484	4 225	2 268	4 191	6
916	864	567	5 596	2 904	5 539	7
514	939	303	3 585	1 590	2 866	8
731	796	465	4 648	2 065	3 620	9
1 831	1 818	935	10 223	4 763	8 476	10
882	791	387	5 372	5 959	4 968	11
1 739	1 331	987	9 227	4 983	10 919	12
1 335	1 100	802	7 282	4 311	8 710	13
922	772	483	4 801	3 074	6 028	14
1 647	1 346	868	10 578	7 163	8 825	15
20 668	18 539	11 048	115 469	68 321	114 732	16
931	874	538	5 770	3 919	4 678	17
1 054	647	613	4 727	3 334	6 010	18
3 732	3 116	2 227	17 583	10 822	21 257	19
537	443	369	3 373	1 626	3 978	20
1 238	1 257	629	8 448	4 478	6 251	21
1 187	880	480	6 324	4 044	4 848	22
1 445	1 265	941	7 565	4 312	9 026	23
664	556	302	3 949	2 794	3 081	24
906	836	370	5 320	3 513	4 071	25
859	706	479	5 007	3 568	6 068	26
841	623	653	4 934	2 989	5 829	27
1 680	1 271	1 165	9 138	5 970	11 216	28
15 074	12 474	8 766	82 138	51 369	86 313	29
35 742	31 013	19 814	197 607	119 690	201 045	30
446	537	211	2 753	1 410	2 443	31
1 425	1 082	519	6 500	4 318	5 806	32
995	819	743	5 802	5 112	6 736	33

Noch: 4. Schwerbehinderte Menschen am 31. Dezember 2005 nach Art der

Lfd. Nr.	Verwaltungsbezirk				
		insgesamt	Verlust oder Teilverlust von Gliedmaßen	Funktionseinschränkungen von Gliedmaßen	Funktionseinschränkung der Wirbelsäule und des Rumpfes, Deformierung des Brustkorbes
	Kreise				
34	Borken	30 619	247	4 326	3 571
35	Coesfeld	19 906	168	2 727	2 533
36	Recklinghausen	53 078	539	6 079	6 091
37	Steinfurt	41 857	346	6 017	5 526
38	Warendorf	24 672	223	3 546	3 141
39	Reg.-Bez. Münster	233 947	2 021	30 492	28 725
	Kreisfreie Stadt				
40	Bielefeld	26 930	189	3 062	1 937
	Kreise				
41	Gütersloh	21 889	203	2 750	1 743
42	Herford	16 334	172	2 087	1 341
43	Höxter	11 846	100	1 394	934
44	Lippe	25 222	228	3 194	2 015
45	Minden-Lübbecke	23 344	188	2 894	1 833
46	Paderborn	19 174	149	2 260	1 469
47	Reg.-Bez. Detmold	144 739	1 229	17 641	11 272
	Kreisfreie Städte				
48	Bochum	51 030	234	5 581	7 856
49	Dortmund	79 246	322	8 968	11 431
50	Hagen	26 352	120	3 042	3 669
51	Hamm	19 469	171	2 784	2 735
52	Herne	23 262	96	2 596	3 544
	Kreise				
53	Ennepe-Ruhr-Kreis	43 932	195	5 252	6 370
54	Hochsauerlandkreis	26 677	186	3 892	3 402
55	Märkischer Kreis	45 202	321	6 125	6 639
56	Olpe	12 275	95	1 673	1 605
57	Siegen-Wittgenstein	25 742	225	3 770	3 569
58	Soest	30 225	195	4 302	3 680
59	Unna	50 434	249	5 962	7 656
60	Reg.-Bez. Arnsberg	433 846	2 409	53 947	62 156
61	Reg.-Bez. Münster, Detmold, Arnsberg	812 532	5 659	102 080	102 153
62	Nordrhein-Westfalen	1 637 650	11 239	208 884	209 976

schwersten Behinderung (Oberkategorien) und Verwaltungsbezirken

Schwerbehinderte Menschen							Lfd. Nr.
davon behindert durch							
Blindheit und Sehbehinderung	Sprach- oder Sprech- störungen, Taubheit, Schwerhörigkeit, Gleichgewichts- störungen	Verlust einer Brust oder beider Brüste, Entstellungen u. a.	Beeinträchtigung der Funktion von inneren Organen bzw. Organsystemen	Querschnittslähmung, zerebrale Störungen, geistig-seelische Behinderung, Suchtkrankheiten	sonstige und ungenügend bezeichnete Behinderungen		
940	980	645	6 377	6 134	7 399	34	
669	586	522	4 081	3 852	4 768	35	
2 751	2 231	1 089	13 816	8 184	12 298	36	
1 541	1 474	948	8 679	7 115	10 211	37	
911	740	590	5 175	4 407	5 939	38	
9 678	8 449	5 267	53 183	40 532	55 600	39	
1 316	845	725	5 222	5 564	8 070	40	
966	810	595	4 449	3 547	6 826	41	
777	634	437	3 475	2 381	5 030	42	
476	454	261	2 471	2 029	3 727	43	
1 312	879	704	5 051	4 259	7 580	44	
1 026	866	608	4 307	4 488	7 134	45	
793	701	557	4 169	3 032	6 044	46	
6 666	5 189	3 887	29 144	25 300	44 411	47	
1 889	1 674	1 001	11 723	6 697	14 375	48	
2 989	3 036	1 570	17 688	10 951	22 291	49	
980	844	500	5 956	3 875	7 366	50	
890	655	433	4 298	2 757	4 746	51	
939	956	411	5 152	3 111	6 457	52	
1 645	1 397	904	9 755	5 949	12 465	53	
1 151	855	589	5 801	4 568	6 233	54	
1 852	1 516	1 046	10 328	6 646	10 729	55	
561	464	239	2 707	1 917	3 014	56	
1 165	891	496	5 681	3 913	6 032	57	
1 210	913	705	6 282	5 619	7 319	58	
1 762	1 898	963	10 738	6 818	14 388	59	
17 033	15 099	8 857	96 109	62 821	115 415	60	
33 377	28 737	18 011	178 436	128 653	215 426	61	
69 119	59 750	37 825	376 043	248 343	416 471	62	

5. Schwerbehinderte Menschen am 31. Dezember 2005 nach Grad der Behinderung und Verwaltungsbezirken

Verwaltungsbezirk	Schwerbehinderte Menschen							
	insgesamt		davon mit Grad der Behinderung					
			50	60	70	80	90	100
Anzahl	%	Anzahl						
Kreisfreie Städte								
Düsseldorf	43 534	2,6	12 906	7 019	5 188	5 853	1 890	10 678
Duisburg	54 676	3,3	15 282	9 992	7 207	6 994	3 083	12 118
Essen	66 499	4,0	17 381	11 189	8 531	9 079	3 985	16 334
Krefeld	18 890	1,1	5 493	3 070	2 316	2 517	857	4 637
Mönchengladbach	22 156	1,3	6 539	3 584	2 770	2 900	906	5 457
Mülheim an der Ruhr	17 504	1,0	4 805	3 002	2 201	2 298	1 034	4 164
Oberhausen	23 347	1,4	6 329	4 033	2 989	3 169	1 399	5 428
Remscheid	13 937	0,8	3 844	2 475	1 792	1 923	821	3 082
Solingen	18 040	1,1	5 348	3 275	2 264	2 287	1 040	3 826
Wuppertal	38 970	2,3	11 292	6 556	4 658	5 206	2 325	8 933
Kreise								
Kleve	24 699	1,5	6 527	4 017	2 806	3 095	1 283	6 971
Mettmann	38 030	2,3	11 762	6 009	4 469	5 100	1 517	9 173
Rhein-Kreis Neuss	31 040	1,8	9 674	5 121	3 643	3 955	1 222	7 425
Viersen	20 944	1,2	6 362	3 330	2 438	2 777	837	5 200
Wesel	42 870	2,6	12 525	7 655	5 057	5 262	2 378	9 993
Reg.-Bez. Düsseldorf	475 136	29,0	136 069	80 327	58 329	62 415	24 577	113 419
Kreisfreie Städte								
Aachen	24 486	1,4	6 799	4 046	2 983	3 360	1 378	5 920
Bonn	22 115	1,3	6 110	3 595	2 517	2 882	1 074	5 937
Köln	77 862	4,7	21 932	12 692	8 553	10 098	3 545	21 042
Leverkusen	14 133	0,8	4 206	2 451	1 662	1 928	613	3 273
Kreise								
Aachen	32 256	1,9	9 394	5 285	3 801	4 300	1 783	7 693
Düren	24 778	1,5	7 079	4 042	2 707	3 167	1 389	6 394
Rhein-Erft-Kreis	32 660	1,9	9 954	5 405	3 544	3 996	1 455	8 306
Euskirchen	15 593	0,9	4 342	2 546	1 614	2 065	908	4 118
Heinsberg	21 215	1,2	6 131	3 435	2 206	2 722	1 138	5 583
Oberbergischer Kreis	22 730	1,3	6 641	3 586	2 348	2 812	990	6 353
Rheinisch-Bergischer Kreis	21 627	1,3	6 268	3 561	2 338	2 764	935	5 761
Rhein-Sieg-Kreis	40 527	2,4	11 957	6 528	4 287	5 122	1 804	10 829
Reg.-Bez. Köln	349 982	21,3	100 813	57 172	38 560	45 216	17 012	91 209
Reg.-Bez. Düsseldorf, Köln	825 118	50,4	236 882	137 499	96 889	107 631	41 589	204 628
Kreisfreie Städte								
Bottrop	10 021	0,6	2 839	1 754	1 164	1 382	607	2 275
Gelsenkirchen	25 974	1,5	7 771	4 386	3 150	3 319	1 548	5 800
Münster	27 820	1,6	8 022	4 451	3 290	3 834	1 540	6 683

**Noch: 5. Schwerbehinderte Menschen am 31. Dezember 2005
nach Grad der Behinderung und Verwaltungsbezirken**

Verwaltungsbezirk	Schwerbehinderte Menschen							
	insgesamt		davon mit Grad der Behinderung					
			50	60	70	80	90	100
Anzahl	%	Anzahl						
Kreise								
Borken	30 619	1,8	9 377	4 973	3 181	3 823	1 527	7 738
Coesfeld	19 906	1,2	6 038	3 291	2 010	2 454	1 031	5 082
Recklinghausen	53 078	3,2	15 579	9 077	6 426	6 787	3 171	12 038
Steinfurt	41 857	2,5	12 766	7 120	4 568	5 340	2 170	9 893
Warendorf	24 672	1,5	7 862	4 101	2 633	3 115	1 267	5 694
Reg.-Bez. Münster	233 947	14,2	70 254	39 153	26 422	30 054	12 861	55 203
Kreisfreie Stadt								
Bielefeld	26 930	1,6	6 786	3 976	3 012	3 507	1 511	8 138
Kreise								
Gütersloh	21 889	1,3	6 203	3 440	2 527	2 817	1 156	5 746
Herford	16 334	0,9	4 699	2 557	1 842	2 156	919	4 161
Höxter	11 846	0,7	3 115	1 790	1 324	1 543	635	3 439
Lippe	25 222	1,5	6 808	3 805	2 828	3 296	1 295	7 190
Minden-Lübbecke	23 344	1,4	6 230	3 499	2 553	2 955	1 161	6 946
Paderborn	19 174	1,1	5 324	3 067	2 209	2 582	1 044	4 948
Reg.-Bez. Detmold	144 739	8,8	39 165	22 134	16 295	18 856	7 721	40 568
Kreisfreie Städte								
Bochum	51 030	3,1	14 788	8 853	6 438	6 176	2 929	11 846
Dortmund	79 246	4,8	21 864	13 617	10 036	9 807	4 638	19 284
Hagen	26 352	1,6	7 353	4 620	3 312	3 259	1 540	6 268
Hamm	19 469	1,1	5 595	3 253	2 174	2 186	1 108	5 153
Herne	23 262	1,4	6 450	3 995	2 966	2 952	1 394	5 505
Kreise								
Ennepe-Ruhr-Kreis	43 932	2,6	12 539	7 645	5 427	5 358	2 436	10 527
Hochsauerlandkreis	26 677	1,6	7 426	4 248	2 991	3 101	1 463	7 448
Märkischer Kreis	45 202	2,7	14 002	7 613	5 211	5 068	2 525	10 783
Olpe	12 275	0,7	3 743	2 024	1 319	1 366	653	3 170
Siegen-Wittgenstein	25 742	1,5	8 008	4 318	2 929	2 952	1 380	6 155
Soest	30 225	1,8	8 836	4 787	3 234	3 517	1 695	8 156
Unna	50 434	3,0	14 776	9 028	6 127	5 779	2 745	11 979
Reg.-Bez. Arnsberg	433 846	26,4	125 380	74 001	52 164	51 521	24 506	106 274
Reg.-Bez. Münster, Detmold, Arnsberg	812 532	49,4	234 799	135 288	94 881	100 431	45 088	202 045
Nordrhein-Westfalen	1 637 650	100	471 681	272 787	191 770	208 062	86 677	406 673