

Gewerbeanzeigen in Nordrhein-Westfalen

2006

Herausgegeben vom
Landesamt für Datenverarbeitung und Statistik Nordrhein-Westfalen
Mauerstraße 51, 40476 Düsseldorf • Postfach 10 11 05, 40002 Düsseldorf
Telefon 0211 9449-01 • Telefax 0211 442006
Internet: <http://www.lids.nrw.de>
E-Mail: poststelle@lids.nrw.de

Erschienen im April 2007

Preis der gedruckten Ausgabe:
3,10 EUR

Eine kostenlose PDF-Version dieser Ausgabe finden Sie
zum Download im Webshop des LDS NRW.

© Landesamt für Datenverarbeitung und Statistik NRW, Düsseldorf, 2007
Vervielfältigung und Verbreitung, auch auszugsweise, mit Quellenangabe
gestattet.

Inhalt

	Seite
Vorbemerkungen	5
Erläuterungen	5
Definitionen	5
Hinweis	6
Systematiken	6
Grafiken	7
 Tabellenteil	
1.1 Gewerbeanzeigen 2006 nach Wirtschaftszweigen	10
1.2 Veränderungen zum Vorjahr der Gewerbeanzeigen 2006 nach Wirtschaftszweigen	12
2. Gewerbeanzeigen 2006 nach Art der Niederlassung, Rechtsform und Einzelunternehmen nach Geschlecht und Staatsangehörigkeit	14
3. Gewerbeanzeigen 2006 nach kreisfreien Städten und Kreisen	15
4. Gewerbeanzeigen 2006 nach Wirtschaftszweigen und kreisfreien Städten und Kreisen	17
 Anhang	
Vordrucke der Gewerbeanzeigen	

Vorbemerkungen

Seit 1996 wird basierend auf der Gewerbeordnung in Deutschland eine bundeseinheitliche Gewerbeanzeigenstatistik durchgeführt. Die Gewerbeanzeigenstatistik stellt eine wichtige Informationsquelle für die Wirtschafts- und Strukturpolitik dar. Sie informiert u. a. über das Gewerbemeldegeschehen nach Rechtsformen, Wirtschaftszweigen und Regionen sowie nach der Staatsangehörigkeit und seit 2003 zusätzlich nach dem Geschlecht. Gleichzeitig hat sie die Aufgabe, Aufschlüsse über das Gründungs- und Stilllegungsverhalten zu liefern.

Eine Änderung der Gewerbeordnung im Januar 2003 erlaubt daher auch zusätzliche Fragestellungen und detailliertere Auswertungsmöglichkeiten, die insbesondere eine genauere Darstellung des Gründungs- und Stilllegungsgeschehen ermöglichen. Mit einer weiteren Modifikation der Gewerbeordnung im Jahre 2006 wurde die Statistik der Gewerbeummeldungen eingestellt. Seither werden nur noch die Gewerbean- und Gewerbeabmeldungen statistisch erfasst.

Erläuterungen

Rechtsgrundlage

Rechtsgrundlage für eine bundeseinheitliche Auswertung der Gewerbeanzeigen ist das Gesetz zur Änderung der Gewerbeordnung und sonstiger gewerbe-rechtlicher Vorschriften vom 23. November 1994 (BGBl. I S. 3475 ff.), zuletzt geändert durch Artikel 11 des Ersten Gesetzes zum Abbau bürokratischer Hemmnisse insbesondere in der mittelständischen Wirtschaft vom 22. August 2006 (BGBl. I S.1970 ff.) in Verbindung mit dem Gesetz über die Statistik für Bundeszwecke (Bundesstatistikgesetz – BStatG) vom 22. Januar 1987 (BGBl. I S. 462, 565), zuletzt geändert durch Artikel 2 des Gesetzes vom 9. Juni 2005 (BGBl. I S. 1534).

Berichtskreis

Die Anzeigen über den Beginn, die Veränderung oder die Aufgabe einer gewerblichen Tätigkeit sind von den Gewerbetreibenden auf den dafür vorgesehenen Gewerbeanzeigenformularen beim örtlich zuständigen Gewerbeamt zu erstatten.

Gewerbeanzeigenpflichtig sind alle natürlichen und juristischen Personen und Personengesellschaften, die ein Gewerbe aufnehmen, aufgeben oder ändern. Als Gewerbe gilt jede selbstständige Tätigkeit, die

auf Dauer angelegt ist und mit der Absicht der Gewinnerzielung betrieben wird. Ausgenommen von der Anzeigepflicht sind die sogenannten Urproduktionen (Land- und Forstwirtschaft, Fischerei, Garten- und Weinbau sowie Bergbau), die freien Berufe (Ärzte, Rechtsanwälte etc.), Versicherungsunternehmen und die Verwaltung eigenen Vermögens. Wird aber eine dieser nichtgewerblichen Tätigkeiten in Verbindung mit einer Gewerbetätigkeit ausgeübt, kommen die allgemeinen Bestimmungen der Gewerbeordnung zur Anwendung.

Definitionen

Die Gewerbe**an**meldungen umfassen

- die Neuerrichtung eines Betriebes mit der Unterscheidung nach Neugründung und nach Umwandlung (z. B. Verschmelzung, Spaltung)
- den Zuzug eines bereits bestehenden Betriebes aus dem Bereich einer anderen Gewerbemeldebehörde
- die Übernahme eines bereits bestehenden Betriebes mit der Unterteilung nach Rechtsformwechsel, Gesellschaftereintritt und Erbfolge/Kauf/Pacht.

Die Gewerbe**ab**meldungen betreffen

- die Aufgabe eines Betriebes mit der Unterscheidung nach vollständiger Aufgabe und Umwandlung (z. B. Verschmelzung, Spaltung)
- den Fortzug eines weiterhin bestehenden Betriebes in den Bereich einer anderen Gewerbemeldebehörde
- die Übergabe eines weiterhin bestehenden Betriebes mit der Unterteilung nach Rechtsformwechsel, Gesellschafteraustritt und Erbfolge/Verkauf/Verpachtung.

Hinweise

Bei der Interpretation der Zahlen ist zu beachten, dass nicht in jedem Fall der Gewerbeanmeldung die tatsächliche Ausübung des Gewerbes folgt. Auch Übernahmen und örtliche Verlagerungen von bestehenden Betrieben bringen eine Anmeldung mit sich, ebenso z. B. der Gesellschaftereintritt. Somit sind Gewerbeanmeldungen nur zum Teil mit Neuerrichtungen oder gar Existenzgründungen gleichzusetzen.

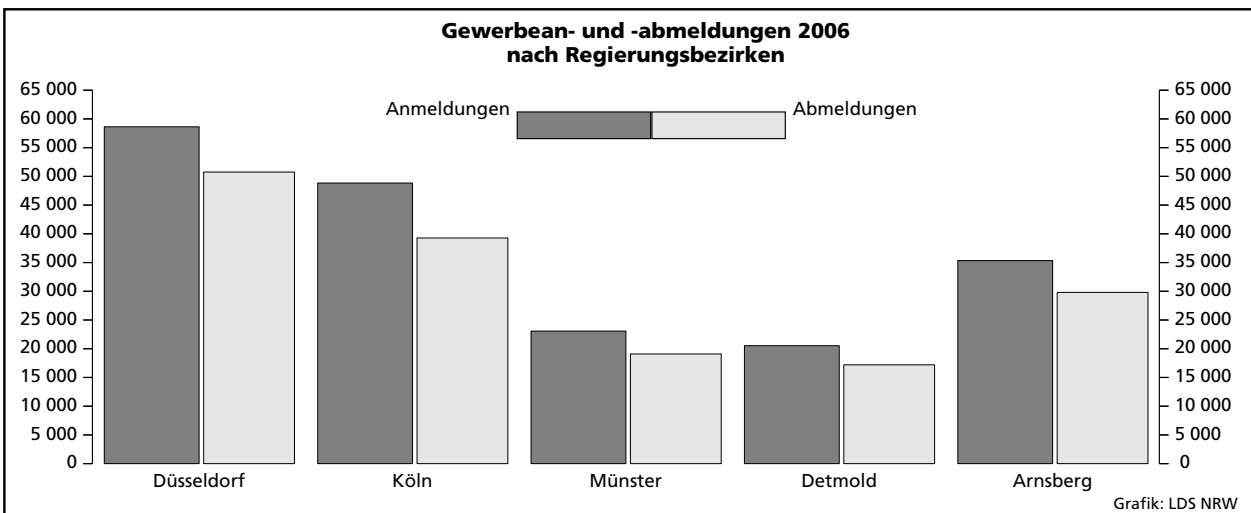
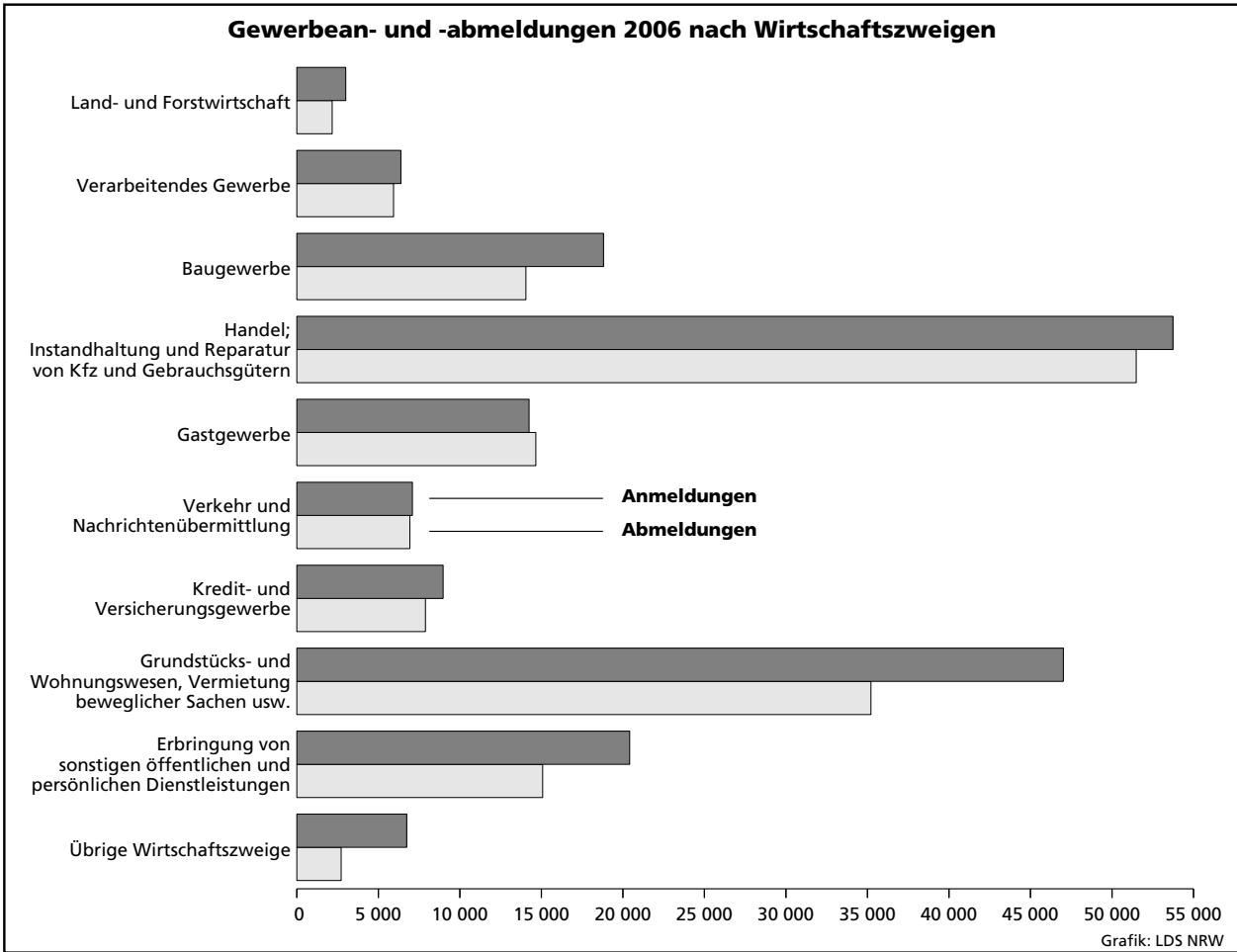
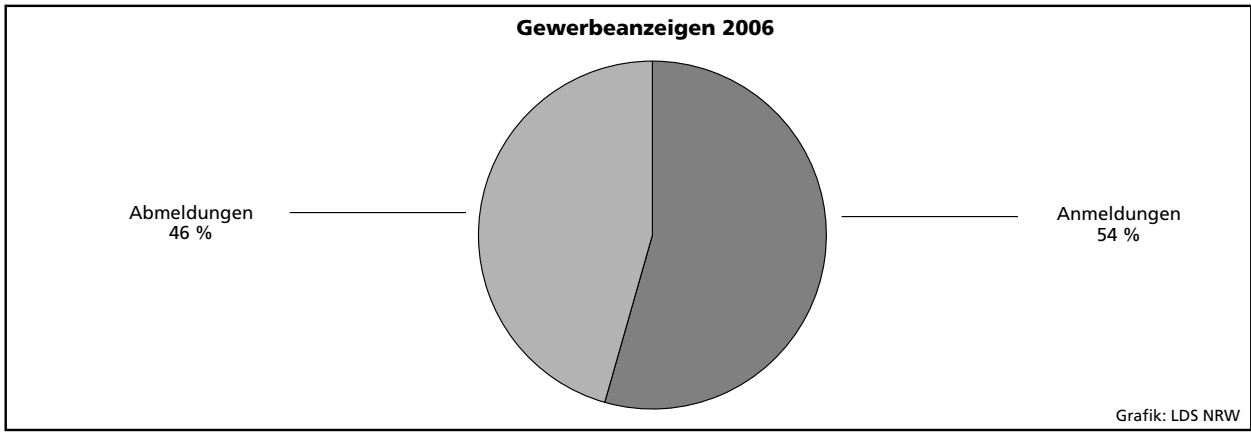
Nicht alle Gewerbeabmeldungen erfolgen sofort nach der Einstellung der wirtschaftlichen Tätigkeit.

Damit werden die Abmeldungen untererfasst.

Weitere Auskünfte zu dieser Veröffentlichung erteilt Ihnen gerne Dirk Kunze unter der Telefonnummer (0211) 94 49-50 53.

Systematiken

Die Darstellung der Ergebnisse nach Wirtschaftszweigen ist aus der „Klassifikation der Wirtschaftszweige“, Ausgabe 2003 (**WZ 2003**) abgeleitet.



Zeichenerklärung

(nach DIN 55 301)

- 0 weniger als die Hälfte von 1 in der letzten besetzten Stelle, jedoch mehr als nichts
- nichts vorhanden (genau null)
- .
- x Tabellenfach gesperrt, weil Aussage nicht sinnvoll

Tabellenteil

1.1 Gewerbeanzeigen*) 2006 nach Wirtschaftszweigen

Nr. der Klassifikation ¹⁾	Wirtschaftsgliederung	Anmeldung				Abmeldung			
		insgesamt	Neuerichtung ²⁾	Zuzug	Übernahme ³⁾	insgesamt	Aufgabe ⁴⁾	Fortzug	Übergabe ⁵⁾
		Anzahl							
A	Land- und Forstwirtschaft	3 001	2 681	194	126	2 169	1 839	188	142
01	darunter Landwirtschaft und Jagd	2 806	2 506	179	121	2 017	1 718	165	134
D	Verarbeitendes Gewerbe	6 383	5 080	644	659	5 932	4 468	735	729
15	Ernährungsgewerbe	629	460	27	142	785	605	31	149
16	Tabakverarbeitung	1	–	1	–	3	3	–	–
17	Textilgewerbe	196	156	17	23	194	143	19	32
18	Bekleidungsgewerbe	243	217	18	8	197	172	13	12
19	Ledergewerbe	60	51	4	5	50	35	5	10
20	Holzgewerbe (ohne Herstellung von Möbeln)	122	91	6	25	132	98	13	21
21	Papiergewerbe	27	15	5	7	36	24	4	8
22	Verlags-, Druckgewerbe, Vervielfältigung von bespielten Ton-, Bild- und Datenträgern	1 065	910	96	59	920	711	122	87
23	Kokerei, Mineralölverarbeitung, Herstellung und Verarbeitung von Spalt- und Brutstoffen	6	4	1	1	4	3	1	–
24	Herstellung von chemischen Erzeugnissen	142	115	17	10	123	86	24	13
25	Herstellung von Gummi- und Kunststoffwaren	142	106	8	28	171	130	15	26
26	Glasgewerbe, Herstellung von Keramik, Verarbeitung von Steinen und Erden	186	142	13	31	201	161	8	32
27	Metallerzeugung und -bearbeitung	85	54	18	13	86	56	16	14
28	Herstellung von Metallerzeugnissen	1 277	995	136	146	1 234	916	168	150
29	Maschinenbau	579	432	97	50	553	393	99	61
30	Herstellung von Büromaschinen, DV-Geräten und -einrichtungen	42	37	3	2	43	37	5	1
31	Herstellung von Geräten der Elektrizitätserzeugung, -verteilung u. Ä.	103	75	15	13	94	69	14	11
32	Rundfunk- und Nachrichtentechnik	81	73	4	4	57	41	10	6
33	Medizin-, Mess-, Steuer- und Regelungstechnik, Optik, Herstellung von Uhren	312	223	48	41	258	172	50	36
34	Herstellung von Kraftwagen und Kraftwagenteilen	51	47	3	1	43	32	9	2
35	Sonstiger Fahrzeugbau	39	28	6	5	33	26	4	3
36	Herstellung von Möbeln, Schmuck, Musikinstrumenten, Sportgeräten, Spielwaren und sonst. Erzeugnissen	845	721	86	38	601	467	88	46
37	Recycling	150	128	15	7	114	88	17	9
E	Energie- und Wasserversorgung	3 076	3 007	29	40	229	162	29	38
40	darunter Energieversorgung	3 068	3 003	29	36	221	158	28	35
F	Baugewerbe	18 811	16 602	1 455	754	14 051	11 803	1 340	908
G	Handel; Instandhaltung und Reparatur von Kfz und Gebrauchsgütern	53 736	45 661	3 391	4 684	51 484	43 204	3 600	4 680
50	Kfz-Handel; Instandhaltung und Reparatur von Kfz; Tankstellen	6 289	5 337	380	572	5 285	4 372	406	507
51	Handelsvermittlung und Großhandel (ohne Handel mit Kfz)	11 227	9 544	1 131	552	11 345	9 554	1 183	608
52	Einzelhandel (ohne Handel mit Kfz und ohne Tankstellen); Reparatur von Gebrauchsgütern	36 220	30 780	1 880	3 560	34 854	29 278	2 011	3 565

*) ohne Meldungen für Automatenaufsteller und Reisegewerbe – 1) Klassifikation der Wirtschaftszweige, Ausgabe 2003 (WZ 2003), Kurzbezeichnung – 2) ohne Zuzug aus dem Bereich einer anderen Gewerbeldebehörde – 3) Rechtsformwechsel, Gesellschaftereintritt und Erbfolge/Kauf/Pacht – 4) ohne Fortzug in den Bereich einer anderen Gewerbeldebehörde – 5) Rechtsformwechsel, Gesellschafteraustritt und Erbfolge/Verkauf/Verpachtung

Noch: 1.1 Gewerbeanzeigen*) 2006 nach Wirtschaftszweigen

Nr. der Klassifikation ¹⁾	Wirtschaftsgliederung	Anmeldung				Abmeldung			
		insgesamt	Neuerichtung ²⁾	Zuzug	Übernahme ³⁾	insgesamt	Aufgabe ⁴⁾	Fortzug	Übergabe ⁵⁾
Anzahl									
H	Gastgewerbe	14 246	9 103	93	5 050	14 660	10 762	119	3 779
I	Verkehr und Nachrichtenübermittlung darunter	7 090	6 071	489	530	6 933	5 845	525	563
60	Landverkehr; Transport in Rohrfernleitungen	2 974	2 563	198	213	3 255	2 808	212	235
63	Hilfs- und Nebentätigkeiten für den Verkehr; Verkehrsvermittlung	2 103	1 708	172	223	1 941	1 542	200	199
64	Nachrichtenübermittlung	1 930	1 729	109	92	1 655	1 427	102	126
J	Kredit- und Versicherungsgewerbe darunter	8 974	7 806	928	240	7 888	6 695	992	201
67	mit dem Kredit- und Versicherungs- gewerbe verbundene Tätigkeiten	8 647	7 594	909	144	7 695	6 542	973	180
K	Grundstücks- und Wohnungswesen, Vermietung beweglicher Sachen, Erbringung von wirtschaftlichen Dienstleistungen a. n. g.	47 015	41 499	4 069	1 447	35 213	29 291	4 332	1 590
70	Grundstücks- und Wohnungswesen	4 651	3 898	530	223	3 534	2 713	606	215
71	Vermietung beweglicher Sachen ohne Bedienungspersonal	1 885	1 532	76	277	1 769	1 450	76	243
72	Datenverarbeitung und Datenbanken	5 880	5 059	669	152	4 855	3 887	748	220
73	Forschung und Entwicklung	63	52	10	1	41	29	10	2
74	Erbringung von wirtschaftlichen Dienstleistungen, a. n. g.	34 536	30 958	2 784	794	25 014	21 212	2 892	910
M	Erziehung und Unterricht	1 408	1 277	57	74	972	797	90	85
N	Gesundheits-, Veterinär- und Sozialwesen	2 215	2 038	115	62	1 468	1 289	122	57
O	Erbringung von sonstigen öffentlichen und persönlichen Dienstleistungen darunter	20 416	18 197	1 031	1 188	15 079	12 752	1 162	1 165
92	Kultur, Sport und Unterhaltung	4 514	3 943	289	282	3 800	3 179	301	320
B+C	Übrige Wirtschaftszweige	42	31	5	6	50	44	2	4
A – K, M – O	Insgesamt	186 413	159 053	12 500	14 860	156 128	128 951	13 236	13 941

1.2 Veränderungen zum Vorjahr der Gewerbeanzeigen*) 2006 nach Wirtschaftszweigen

Nr. der Klassifikation ¹⁾	Wirtschaftsgliederung	Anmeldung				Abmeldung			
		insgesamt	Neuerichtung ²⁾	Zuzug	Übernahme ³⁾	insgesamt	Aufgabe ⁴⁾	Fortzug	Übergabe ⁵⁾
		Veränderung zum Vorjahr in Prozent							
A	Land- und Forstwirtschaft darunter	+1,1	-	+12,8	+10,5	+1,3	+1,7	+2,7	-4,7
01	Landwirtschaft und Jagd	+0,9	-0,3	+11,9	+14,2	+0,8	+1,8	-5,2	-3,6
D	Verarbeitendes Gewerbe	-5,5	-4,1	-6,8	-14,5	-4,1	-5,2	+7,8	-8,0
15	Ernährungsgewerbe	-2,6	+0,4	+22,7	-14,5	+2,9	+5,4	+24,0	-9,1
16	Tabakverarbeitung	-66,7	-100,0	-	-	-	+50,0	-100,0	-
17	Textilgewerbe	-12,9	-20,0	+41,7	+27,8	-17,1	-28,9	+58,3	+52,4
18	Bekleidungsgewerbe	-5,1	-3,6	+50,0	-57,9	+10,1	+11,0	+8,3	-
19	Ledergewerbe	+27,7	+27,5	-20,0	+150,0	+13,6	+2,9	-16,7	+150,0
20	Holzgewerbe (ohne Herstellung von Möbeln)	-34,8	-40,5	-45,5	+8,7	-21,0	-29,5	+30,0	+16,7
21	Papiergewerbe	-41,3	-48,3	-	-41,7	-20,0	-25,0	-	-11,1
22	Verlags-, Druckgewerbe, Vervielfältigung von bespielten Ton-, Bild- und Datenträgern	-0,8	+5,9	-27,8	-28,0	-9,0	-9,0	-14,7	-
23	Kokerei, Mineralölverarbeitung, Herstellung und Verarbeitung von Spalt- und Brutstoffen	+50,0	+33,3	-	-	-	+200,0	-50,0	-100,0
24	Herstellung von chemischen Erzeugnissen	-11,3	-	-37,0	-44,4	+11,8	+16,2	+26,3	-23,5
25	Herstellung von Gummi- und Kunststoffwaren	-8,4	-3,6	-66,7	+33,3	+0,6	+1,6	-34,8	+36,8
26	Glasgewerbe, Herstellung von Keramik, Verarbeitung von Steinen und Erden	-23,1	-25,7	-40,9	+6,9	-6,9	-6,9	-46,7	+14,3
27	Metallerzeugung und -bearbeitung	-	-16,9	+63,6	+44,4	+1,2	-	+23,1	-12,5
28	Herstellung von Metallerzeugnissen	-6,1	-5,2	-11,1	-7,0	-5,3	-7,7	+24,4	-14,8
29	Maschinenbau	-1,5	-4,4	+22,8	-12,3	-5,0	-10,1	+5,3	+19,6
30	Herstellung von Büromaschinen, DV-Geräten und -einrichtungen	-46,8	-44,8	-57,1	-60,0	-15,7	-5,1	-	-85,7
31	Herstellung von Geräten der Elektri- zitätserzeugung, -verteilung u. Ä.	-34,0	-31,8	-44,4	-31,6	-13,8	-8,0	-12,5	-38,9
32	Rundfunk- und Nachrichtentechnik	-27,0	-17,0	-71,4	-55,6	-19,7	-21,2	-	-33,3
33	Medizin-, Mess-, Steuer- und Regelungstechnik, Optik, Herstellung von Uhren	-15,9	-16,5	+6,7	-30,5	-17,3	-12,2	-5,7	-42,9
34	Herstellung von Kraftwagen und Kraftwagenteilen	-42,7	-32,9	-66,7	-90,0	-38,6	-38,5	-18,2	-71,4
35	Sonstiger Fahrzeugbau	+34,5	+21,7	+100,0	+66,7	+37,5	+36,8	+33,3	+50,0
36	Herstellung von Möbeln, Schmuck, Musikinstrumenten, Sportgeräten, Spielwaren und sonst. Erzeugnissen	+18,8	+17,2	+62,3	-11,6	+11,7	+10,1	+54,4	-19,3
37	Recycling	+11,9	+17,4	-6,3	-22,2	+20,0	+15,8	+30,8	+50,0
E	Energie- und Wasserversorgung darunter	+3,2	+2,7	-6,5	+73,9	+23,8	+31,7	-17,1	+40,7
40	Energieversorgung	+3,1	+2,7	-6,5	+63,6	+23,5	+30,6	-15,2	+40,0
F	Baugewerbe	+3,2	+2,5	+21,5	-10,0	+4,7	+4,2	+14,1	-1,3
G	Handel; Instandhaltung und Reparatur von Kfz und Gebrauchsgütern	-5,6	-6,1	+12,3	-11,5	-1,8	-1,6	+3,1	-7,3
50	Kfz-Handel; Instandhaltung und Reparatur von Kfz; Tankstellen	-0,1	+0,2	+1,1	-2,9	-0,7	+0,5	-3,6	-8,0
51	Handelsvermittlung und Großhandel (ohne Handel mit Kfz)	-11,7	-13,3	+7,0	-15,2	-3,9	-4,4	+3,8	-10,2
52	Einzelhandel (ohne Handel mit Kfz und ohne Tankstellen); Reparatur von Gebrauchsgütern	-4,5	-4,6	+18,5	-12,2	-1,3	-0,9	+4,1	-6,7

*) ohne Meldungen für Automatenaufsteller und Reisegewerbe – 1) Klassifikation der Wirtschaftszweige, Ausgabe 2003 (WZ 2003), Kurzbezeichnung – 2) ohne Zuzug aus dem Bereich einer anderen Gewerbeldebehörde – 3) Rechtsformwechsel, Gesellschaftereintritt und Erbfolge/Kauf/Pacht – 4) ohne Fortzug in den Bereich einer anderen Gewerbeldebehörde – 5) Rechtsformwechsel, Gesellschafteraustritt und Erbfolge/Verkauf/Verpachtung

**Noch: 1.2 Veränderungen zum Vorjahr der Gewerbeanzeigen*) 2006
nach Wirtschaftszweigen**

Nr. der Klassifikation ¹⁾	Wirtschaftsgliederung	Anmeldung				Abmeldung			
		insgesamt	Neuerichtung ²⁾	Zuzug	Übernahme ³⁾	insgesamt	Aufgabe ⁴⁾	Fortzug	Übergabe ⁵⁾
Veränderung zum Vorjahr in Prozent									
H	Gastgewerbe	+2,2	+3,2	+27,4	+0,1	+4,3	+4,5	+28,0	+3,1
I	Verkehr und Nachrichtenübermittlung darunter	-1,5	-3,2	+1,5	+20,7	-3,7	-4,9	-2,8	+10,2
60	Landverkehr; Transport in Rohrfernleitungen	-6,3	-6,5	-10,0	-0,5	-5,6	-5,3	-9,0	-5,6
63	Hilfs- und Nebentätigkeiten für den Verkehr; Verkehrsvermittlung	-3,5	-6,9	+2,4	+26,0	-3,3	-5,0	+1,0	+7,6
64	Nachrichtenübermittlung	+8,9	+5,0	+34,6	+104,4	-0,6	-4,6	+4,1	+77,5
J	Kredit- und Versicherungsgewerbe darunter	+1,3	-0,8	+11,8	+52,9	-1,4	-2,6	+5,3	+11,0
67	mit dem Kredit- und Versicherungs- gewerbe verbundene Tätigkeiten	+1,1	-0,2	+12,6	+5,1	-0,1	-1,4	+6,9	+11,1
K	Grundstücks- und Wohnungswesen, Vermietung beweglicher Sachen, Erbringung von wirtschaftlichen Dienstleistungen a. n. g.	-0,7	-1,2	+6,1	-3,3	+2,0	+1,3	+8,4	-1,0
70	Grundstücks- und Wohnungswesen	-9,7	-10,1	-3,3	-15,5	-8,2	-11,2	+10,8	-12,6
71	Vermietung beweglicher Sachen ohne Bedienungspersonal	+1,1	-1,9	+7,0	+19,9	+15,2	+17,0	-9,5	+14,6
72	Datenverarbeitung und Datenbanken	-7,4	-8,4	-1,5	+2,7	-1,0	-3,8	+13,3	+9,5
73	Forschung und Entwicklung	-11,3	-5,5	-28,6	-50,0	-4,7	-9,4	+42,9	-50,0
74	Erbringung von wirtschaftlichen Dienstleistungen, a. n. g.	+1,8	+1,4	+10,4	-6,8	+3,5	+3,3	+7,2	-3,5
M	Erziehung und Unterricht	-2,9	+0,2	-1,7	-37,3	-1,0	+0,4	+23,3	-26,1
N	Gesundheits-, Veterinär- und Sozialwesen	+5,6	+4,7	+16,2	+21,6	+7,2	+8,8	-6,2	+5,6
O	Erbringung von sonstigen öffentlichen und persönlichen Dienstleistungen darunter	+3,0	+3,3	+18,2	-10,8	+7,9	+9,3	+14,7	-9,8
92	Kultur, Sport und Unterhaltung	-4,0	-3,4	+5,9	-18,7	+10,6	+14,8	-3,5	-9,9
B+C	Übrige Wirtschaftszweige	-16,0	-16,2	-16,7	-14,3	+19,0	+63,0	-75,0	-42,9
A – K, M – O	Insgesamt	-1,2	-1,6	+10,0	-5,3	+1,0	+0,9	+7,1	-3,0

2. Gewerbeanzeigen*) 2006 nach Art der Niederlassung, Rechtsform und Einzelunternehmen nach Geschlecht und Staatsangehörigkeit

Art der Niederlassung Rechtsform Geschlecht Staatsangehörigkeit	Anmeldung			Abmeldung		
	insgesamt		darunter Neuer- richtung ¹⁾	insgesamt		darunter Aufgabe ²⁾
	Anzahl	Verän- derung gegenüber Vorjahr %	Anzahl	Anzahl	Verän- derung gegenüber Vorjahr %	Anzahl

Art der Niederlassung

Hauptniederlassung	172 750	-1,4	147 616	145 938	+1,1	120 946
Zweigniederlassung	3 403	+16,7	2 844	2 392	+4,8	1 874
Unselbstständige Zweigstelle	10 260	-1,6	8 593	7 798	-1,1	6 131

Rechtsform

Einzelunternehmen	152 859	-1,3	133 466	127 922	+1,8	109 060
Personengesellschaften	14 201	-0,5	10 749	11 992	-4,2	8 024
davon						
offene Handelsgesellschaft	540	-3,4	323	591	-13,1	339
Kommanditgesellschaft	454	+16,4	309	462	-7,8	314
Gesellschaft mit beschränkter Haftung & Co. KG/OHG	4 906	+3,0	3 566	2 590	-9,5	1 726
Gesellschaft des bürgerlichen Rechts	8 217	-3,2	6 483	8 194	-1,3	5 527
sonstige	84	+18,3	68	155	-13,9	118
Kapitalgesellschaften	17 035	-1,9	12 764	15 061	-2,5	10 921
davon						
Aktiengesellschaft	866	+57,7	616	552	+7,4	358
Gesellschaft mit beschränkter Haftung	16 148	-3,7	12 129	14 486	-2,8	10 543
sonstige	21	-58,0	19	23	-39,5	20
eingetragener Verein	237	-4,0	210	143	+21,2	114
Genossenschaft	39	-35,0	31	74	+12,1	62
Sonstige Rechtsformen	2 042	+14,1	1 833	936	+32,2	770
davon						
private Company Limited by Shares	1 855	+15,2	1 665	789	+41,9	646
sonstige ausländische Rechtsformen	152	+2,7	143	92	+5,7	80
sonstige Rechtsform des öffentlichen und privaten Rechts	35	+12,9	25	55	-15,4	44

Einzelunternehmer/-innen nach Geschlecht

Männlich	99 412	-2,1	86 357	83 940	+0,7	70 936
Weiblich	53 447	+0,2	47 109	43 982	+4,1	38 124

Einzelunternehmen nach der Staatsangehörigkeit des Inhabers

Staatsangehörigkeit						
deutsch	123 448	-3,2	108 034	106 208	-0,2	90 674
französisch	166	-9,8	155	127	-17,5	112
griechisch	1 250	-2,2	981	1 289	-7,2	1 059
italienisch	1 608	-7,4	1 299	1 617	-1,0	1 298
niederländisch	889	+2,8	765	764	+2,8	656
spanisch	281	-10,2	257	244	-0,4	213
türkisch	7 048	+2,1	5 687	6 266	+5,8	5 182
sonstige	18 169	+13,2	16 288	11 407	+24,6	9 866

Insgesamt

Insgesamt	186 413	-1,2	159 053	156 128	+1,0	128 951
------------------	----------------	-------------	----------------	----------------	-------------	----------------

*) ohne Automatenaufsteller und Reisegewerbe – 1) ohne Zuzug aus dem Bereich einer anderen Gewerbeanzeigebehörde – 2) ohne Fortzug in den Bereich einer anderen Gewerbeanzeigebehörde

3. Gewerbeanzeigen*) 2006 nach kreisfreien Städten und Kreisen

Verwaltungsbezirk	Anmeldung			Abmeldung		
	insgesamt		darunter Neuer- richtung ¹⁾	insgesamt		darunter Aufgabe ²⁾
	Anzahl	Veränderung gegenüber Vorjahr %	Anzahl	Anzahl	Veränderung gegenüber Vorjahr %	Anzahl
Kreisfreie Städte						
Düsseldorf	7 626	-9,1	6 745	6 906	-1,3	5 865
Duisburg	5 300	+4,3	4 521	4 556	+4,2	3 927
Essen	6 469	+1,1	5 943	5 414	+3,6	4 821
Krefeld	2 740	-0,1	2 485	2 509	-2,5	2 215
Mönchengladbach	3 148	+3,8	2 763	2 871	+5,9	2 433
Mülheim an der Ruhr	2 136	+32,3	1 960	1 539	+29,5	1 367
Oberhausen	2 147	-4,2	1 789	1 953	+0,6	1 613
Remscheid	977	-12,8	788	976	-7,3	768
Solingen	1 549	-2,0	1 463	1 277	+2,2	1 215
Wuppertal	4 152	-3,9	3 549	3 608	+1,8	3 030
Kreise						
Kleve	3 548	-3,6	2 988	2 884	+1,7	2 342
Mettmann	5 471	-1,4	4 580	4 866	+0,2	3 922
Rhein-Kreis Neuss	4 917	+0,5	3 996	4 499	+4,0	3 635
Viersen	3 723	-	3 225	2 997	-4,2	2 534
Wesel	4 729	+4,0	3 957	3 898	+1,6	3 231
Reg.-Bez. Düsseldorf	58 632	-0,5	50 752	50 753	+1,8	42 918
Kreisfreie Städte						
Aachen	2 599	-2,8	2 115	2 077	-2,1	1 602
Bonn	3 482	-4,6	3 057	2 652	-3,0	2 156
Köln	13 250	+1,1	11 378	9 699	+3,3	7 801
Leverkusen	1 389	+1,5	1 277	1 242	+0,2	1 124
Kreise						
Aachen	3 050	-0,6	2 513	2 587	-1,4	2 077
Düren	2 698	+1,0	2 240	2 242	-0,5	1 769
Rhein-Erft-Kreis	5 375	-2,2	4 385	4 724	+8,3	3 772
Euskirchen	2 192	+0,1	1 793	1 667	-7,3	1 311
Heinsberg	2 780	+4,9	2 233	2 264	+5,3	1 762
Oberbergischer Kreis	2 501	-14,8	2 101	2 196	-9,0	1 769
Rhein.-Berg. Kreis	3 208	-8,4	2 732	2 829	-0,7	2 349
Rhein-Sieg-Kreis	6 318	-6,6	5 232	5 098	-5,9	4 001
Reg.-Bez. Köln	48 842	-2,4	41 056	39 277	-0,2	31 493
Kreisfreie Städte						
Bottrop	1 098	-2,7	963	996	-2,6	862
Gelsenkirchen	2 598	+2,2	2 108	2 259	+1,6	1 775
Münster	2 661	+3,1	2 124	2 148	+0,8	1 582

*) ohne Automatenaufsteller und Reisegewerbe – 1) ohne Zugang aus dem Bereich einer anderen Gewerbeanzeigebehörde – 2) ohne Fortzug in den Bereich einer anderen Gewerbeanzeigebehörde

Noch: 3. Gewerbeanzeigen*) 2006 nach kreisfreien Städten und Kreisen

Verwaltungsbezirk	Anmeldung			Abmeldung		
	insgesamt		darunter Neuer- richtung ¹⁾	insgesamt		darunter Aufgabe ²⁾
	Anzahl	Veränderung gegenüber Vorjahr %	Anzahl	Anzahl	Veränderung gegenüber Vorjahr %	Anzahl
Kreise						
Borken	3 728	+1,2	3 226	2 760	+0,2	2 267
Coesfeld	1 912	-5,9	1 617	1 529	+2,2	1 241
Recklinghausen	5 147	-6,7	4 488	4 766	-1,0	4 132
Steinfurt	3 607	-7,2	2 987	2 885	-3,9	2 328
Warendorf	2 319	-5,6	2 077	1 747	-7,8	1 481
Reg.-Bez. Münster	23 070	-3,2	19 590	19 090	-1,3	15 668
Kreisfreie Stadt						
Bielefeld	3 356	+0,9	2 735	3 083	+4,9	2 362
Kreise						
Gütersloh	3 275	-6,3	2 740	2 800	-6,2	2 249
Herford	2 990	+3,0	2 440	2 465	+5,1	1 877
Höxter	1 245	-8,3	1 076	961	+0,2	832
Lippe	3 315	-6,3	2 816	2 978	+2,3	2 469
Minden-Lübbecke	3 209	-1,2	2 604	2 643	-6,8	2 072
Paderborn	3 143	-0,4	2 617	2 270	+0,5	1 781
Reg.-Bez. Detmold	20 533	-2,3	17 028	17 200	-0,2	13 642
Kreisfreie Städte						
Bochum	3 189	+1,6	2 913	2 911	+4,1	2 612
Dortmund	6 729	+13,8	6 485	4 747	+7,2	4 473
Hagen	1 746	-3,7	1 425	1 787	+18,0	1 431
Hamm	1 538	-0,7	1 369	1 297	+0,5	1 135
Herne	1 447	+5,5	1 184	1 258	+10,0	1 030
Kreise						
Ennepe-Ruhr-Kreis	3 271	-0,4	2 645	2 879	+2,7	2 293
Hochsauerlandkreis	2 632	-7,4	2 195	2 061	-8,2	1 662
Märkischer Kreis	4 333	+1,0	3 603	3 907	-0,7	3 156
Olpe	1 208	+7,3	984	895	+5,4	659
Siegen-Wittgenstein	2 465	-0,1	2 057	2 075	-0,8	1 698
Soest	3 105	-0,3	2 622	2 770	+6,2	2 281
Unna	3 673	-5,2	3 145	3 221	+5,9	2 800
Reg.-Bez. Arnsberg	35 336	+1,6	30 627	29 808	+3,7	25 230
Nordrhein-Westfalen	186 413	-1,2	159 053	156 128	+1,0	128 951

4. Gewerbeanzeigen*) 2006 nach Wirtschaftszweigen und kreisfreien Städten und Kreisen

Nr. der Klassifikation ¹⁾	Wirtschaftsgliederung	Anmeldung			Abmeldung		
		insgesamt		darunter Neuerichtung ²⁾	insgesamt		darunter Aufgabe ³⁾
		Anzahl	Veränderung gegenüber Vorjahr %	Anzahl	Anzahl	Veränderung gegenüber Vorjahr %	Anzahl
kreisfreie Stadt Düsseldorf							
A	Land- und Forstwirtschaft	117	-34,6	108	51	-29,2	45
D	Verarbeitendes Gewerbe	292	-12,0	242	256	+3,2	198
F	Baugewerbe	609	-25,1	543	439	-13,9	366
G	Handel; Instandhaltung und Reparatur von Kfz und Gebrauchsgütern	1 962	-9,7	1 673	1 996	-2,1	1 725
H	Gastgewerbe	706	-5,9	683	688	-6,0	663
I	Verkehr und Nachrichtenübermittlung	403	-15,3	355	487	-3,6	386
J	Kredit- und Versicherungsgewerbe	304	-2,6	265	281	-5,1	241
K	Grundstücks- und Wohnungswesen, Vermietung beweglicher Sachen usw.	2 491	+0,4	2 225	2 044	-0,5	1 692
O	Erbringung von sonstigen öffentlichen und persönlichen Dienstleistungen	639	-17,7	553	610	+30,3	507
B, C, E, M, N	Übrige Wirtschaftszweige	103	+9,6	98	54	-25,0	42
A – K, M – O	Insgesamt	7 626	-9,1	6 745	6 906	-1,3	5 865
kreisfreie Stadt Duisburg							
A	Land- und Forstwirtschaft	91	+82,0	83	52	+30,0	44
D	Verarbeitendes Gewerbe	156	-10,3	134	144	+0,7	122
F	Baugewerbe	1 028	+26,8	944	650	+29,0	587
G	Handel; Instandhaltung und Reparatur von Kfz und Gebrauchsgütern	1 537	+0,2	1 303	1 442	-1,2	1 259
H	Gastgewerbe	483	-4,5	255	518	+3,6	379
I	Verkehr und Nachrichtenübermittlung	262	+10,5	235	240	+5,3	214
J	Kredit- und Versicherungsgewerbe	188	-10,0	168	170	-19,4	155
K	Grundstücks- und Wohnungswesen, Vermietung beweglicher Sachen usw.	946	+5,3	849	811	+13,0	706
O	Erbringung von sonstigen öffentlichen und persönlichen Dienstleistungen	561	-8,8	509	473	-10,2	409
B, C, E, M, N	Übrige Wirtschaftszweige	48	-	41	56	+36,6	52
A – K, M – O	Insgesamt	5 300	+4,3	4 521	4 556	+4,2	3 927

*) ohne Automatenaufsteller und Reisegewerbe – 1) Klassifikation der Wirtschaftszweige, Ausgabe 2003 (WZ 2003), Kurzbezeichnung – 2) ohne Zuzug aus dem Bereich einer anderen Gewerbeldebehörde – 3) ohne Fortzug in den Bereich einer anderen Gewerbeldebehörde

Noch: 4. Gewerbeanzeigen*) 2006 nach Wirtschaftszweigen und kreisfreien Städten und Kreisen

Nr. der Klassifikation ¹⁾	Wirtschaftsgliederung	Anmeldung			Abmeldung		
		insgesamt		darunter Neuerichtung ²⁾	insgesamt		darunter Aufgabe ³⁾
		Anzahl	Veränderung gegenüber Vorjahr %	Anzahl	Anzahl	Veränderung gegenüber Vorjahr %	Anzahl
kreisfreie Stadt Essen							
A	Land- und Forstwirtschaft	45	-16,7	45	38	+18,8	33
D	Verarbeitendes Gewerbe	182	+4,6	160	177	-2,7	152
F	Baugewerbe	735	+14,8	682	506	+9,5	454
G	Handel; Instandhaltung und Reparatur von Kfz und Gebrauchsgütern	1 755	-1,0	1 609	1 625	-3,6	1 450
H	Gastgewerbe	600	+3,4	559	645	+12,4	604
I	Verkehr und Nachrichtenübermittlung	225	+8,7	212	236	+8,3	220
J	Kredit- und Versicherungsgewerbe	239	+4,8	212	217	-2,3	184
K	Grundstücks- und Wohnungswesen, Vermietung beweglicher Sachen usw.	1 956	-2,4	1 778	1 427	+7,1	1 238
O	Erbringung von sonstigen öffentlichen und persönlichen Dienstleistungen	611	+2,7	574	449	+0,2	405
B, C, E, M, N	Übrige Wirtschaftszweige	121	-16,6	112	94	+32,4	81
A – K, M – O	Insgesamt	6 469	+1,1	5 943	5 414	+3,6	4 821
kreisfreie Stadt Krefeld							
A	Land- und Forstwirtschaft	26	-62,3	23	25	-56,9	22
D	Verarbeitendes Gewerbe	81	-1,2	69	73	-14,1	61
F	Baugewerbe	422	+21,3	389	264	+23,4	224
G	Handel; Instandhaltung und Reparatur von Kfz und Gebrauchsgütern	774	-10,8	708	854	-2,2	763
H	Gastgewerbe	227	-	222	260	-2,6	244
I	Verkehr und Nachrichtenübermittlung	102	+13,3	82	95	-26,4	83
J	Kredit- und Versicherungsgewerbe	128	+8,5	106	103	-20,8	94
K	Grundstücks- und Wohnungswesen, Vermietung beweglicher Sachen usw.	693	+2,4	617	602	+2,7	514
O	Erbringung von sonstigen öffentlichen und persönlichen Dienstleistungen	242	+9,5	225	215	+8,6	194
B, C, E, M, N	Übrige Wirtschaftszweige	45	+4,7	44	18	-47,1	16
A – K, M – O	Insgesamt	2 740	-0,1	2 485	2 509	-2,5	2 215

Noch: 4. Gewerbeanzeigen*) 2006 nach Wirtschaftszweigen und kreisfreien Städten und Kreisen

Nr. der Klassifikation ¹⁾	Wirtschaftsgliederung	Anmeldung			Abmeldung		
		insgesamt		darunter Neuerichtung ²⁾	insgesamt		darunter Aufgabe ³⁾
		Anzahl	Veränderung gegenüber Vorjahr %	Anzahl	Anzahl	Veränderung gegenüber Vorjahr %	Anzahl
kreisfreie Stadt Mönchengladbach							
A	Land- und Forstwirtschaft	64	+18,5	62	43	+13,2	39
D	Verarbeitendes Gewerbe	126	-2,3	106	116	+3,6	92
F	Baugewerbe	363	+14,2	329	299	+27,2	246
G	Handel; Instandhaltung und Reparatur von Kfz und Gebrauchsgütern	922	-1,4	780	953	-6,4	794
H	Gastgewerbe	285	+13,5	273	294	+9,3	281
I	Verkehr und Nachrichtenübermittlung	114	-22,4	100	122	+13,0	102
J	Kredit- und Versicherungsgewerbe	113	-8,1	88	120	+2,6	99
K	Grundstücks- und Wohnungswesen, Vermietung beweglicher Sachen usw.	746	+2,8	651	635	+10,2	535
O	Erbringung von sonstigen öffentlichen und persönlichen Dienstleistungen	330	+14,2	294	245	+17,8	211
B, C, E, M, N	Übrige Wirtschaftszweige	85	+37,1	80	44	+41,9	34
A – K, M – O	Insgesamt	3 148	+3,8	2 763	2 871	+5,9	2 433
kreisfreie Stadt Mülheim an der Ruhr							
A	Land- und Forstwirtschaft	23	+43,8	22	17	+54,5	14
D	Verarbeitendes Gewerbe	63	+80,0	51	36	-	30
F	Baugewerbe	181	+24,0	169	145	+17,9	124
G	Handel; Instandhaltung und Reparatur von Kfz und Gebrauchsgütern	594	+21,2	544	495	+26,3	446
H	Gastgewerbe	203	+50,4	191	165	+41,0	155
I	Verkehr und Nachrichtenübermittlung	86	+53,6	81	57	+23,9	49
J	Kredit- und Versicherungsgewerbe	88	+8,6	81	54	-6,9	52
K	Grundstücks- und Wohnungswesen, Vermietung beweglicher Sachen usw.	594	+35,3	542	396	+29,8	342
O	Erbringung von sonstigen öffentlichen und persönlichen Dienstleistungen	233	+33,9	214	150	+80,7	133
B, C, E, M, N	Übrige Wirtschaftszweige	71	+65,1	65	24	+41,2	22
A – K, M – O	Insgesamt	2 136	+32,3	1 960	1 539	+29,5	1 367

Noch: 4. Gewerbeanzeigen*) 2006 nach Wirtschaftszweigen und kreisfreien Städten und Kreisen

Nr. der Klassifikation ¹⁾	Wirtschaftsgliederung	Anmeldung			Abmeldung		
		insgesamt		darunter Neuerichtung ²⁾	insgesamt		darunter Aufgabe ³⁾
		Anzahl	Veränderung gegenüber Vorjahr %	Anzahl	Anzahl	Veränderung gegenüber Vorjahr %	Anzahl
kreisfreie Stadt Oberhausen							
A	Land- und Forstwirtschaft	43	+19,4	40	21	-32,3	18
D	Verarbeitendes Gewerbe	63	-21,3	47	40	-34,4	29
F	Baugewerbe	241	-4,4	214	181	-21,6	148
G	Handel; Instandhaltung und Reparatur von Kfz und Gebrauchsgütern	646	-0,5	548	624	+0,3	516
H	Gastgewerbe	220	+20,2	130	251	+29,4	203
I	Verkehr und Nachrichtenübermittlung	65	+3,2	56	79	+33,9	67
J	Kredit- und Versicherungsgewerbe	96	-25,0	82	119	+4,4	108
K	Grundstücks- und Wohnungswesen, Vermietung beweglicher Sachen usw.	496	-9,3	425	373	-0,3	300
O	Erbringung von sonstigen öffentlichen und persönlichen Dienstleistungen	235	-14,2	207	236	-	200
B, C, E, M, N	Übrige Wirtschaftszweige	42	+40,0	40	29	+52,6	24
A – K, M – O	Insgesamt	2 147	-4,2	1 789	1 953	+0,6	1 613
kreisfreie Stadt Remscheid							
A	Land- und Forstwirtschaft	19	-24,0	19	14	-54,8	12
D	Verarbeitendes Gewerbe	51	-25,0	36	76	-11,6	56
F	Baugewerbe	58	-38,3	53	69	+4,5	58
G	Handel; Instandhaltung und Reparatur von Kfz und Gebrauchsgütern	283	-12,1	220	344	-8,8	266
H	Gastgewerbe	83	-22,4	44	87	-15,5	63
I	Verkehr und Nachrichtenübermittlung	46	+58,6	38	45	+28,6	32
J	Kredit- und Versicherungsgewerbe	63	+18,9	59	62	-4,6	54
K	Grundstücks- und Wohnungswesen, Vermietung beweglicher Sachen usw.	197	+1,5	164	157	-8,7	129
O	Erbringung von sonstigen öffentlichen und persönlichen Dienstleistungen	165	-21,4	144	105	-	85
B, C, E, M, N	Übrige Wirtschaftszweige	12	-33,3	11	17	+30,8	13
A – K, M – O	Insgesamt	977	-12,8	788	976	-7,3	768

Noch: 4. Gewerbeanzeigen*) 2006 nach Wirtschaftszweigen und kreisfreien Städten und Kreisen

Nr. der Klassifikation ¹⁾	Wirtschaftsgliederung	Anmeldung			Abmeldung		
		insgesamt		darunter Neuerichtung ²⁾	insgesamt		darunter Aufgabe ³⁾
		Anzahl	Veränderung gegenüber Vorjahr %	Anzahl	Anzahl	Veränderung gegenüber Vorjahr %	Anzahl
kreisfreie Stadt Solingen							
A	Land- und Forstwirtschaft	21	+10,5	20	17	+13,3	15
D	Verarbeitendes Gewerbe	75	-17,6	72	81	-13,8	79
F	Baugewerbe	110	-19,7	103	92	-7,1	91
G	Handel; Instandhaltung und Reparatur von Kfz und Gebrauchsgütern	526	-2,4	498	476	+9,7	457
H	Gastgewerbe	97	-1,0	96	104	+3,0	101
I	Verkehr und Nachrichtenübermittlung	60	+20,0	57	49	-	46
J	Kredit- und Versicherungsgewerbe	90	+25,0	86	55	-	50
K	Grundstücks- und Wohnungswesen, Vermietung beweglicher Sachen usw.	353	-2,5	324	275	-7,4	251
O	Erbringung von sonstigen öffentlichen und persönlichen Dienstleistungen	178	+2,9	169	104	+25,3	102
B, C, E, M, N	Übrige Wirtschaftszweige	39	-	38	24	+9,1	23
A – K, M – O	Insgesamt	1 549	-2,0	1 463	1 277	+2,2	1 215
kreisfreie Stadt Wuppertal							
A	Land- und Forstwirtschaft	42	-14,3	36	33	+10,0	29
D	Verarbeitendes Gewerbe	132	-8,3	113	144	+5,1	115
F	Baugewerbe	723	+24,4	671	480	+40,8	431
G	Handel; Instandhaltung und Reparatur von Kfz und Gebrauchsgütern	1 018	-14,6	853	1 115	-2,9	930
H	Gastgewerbe	320	-0,9	139	319	+0,6	243
I	Verkehr und Nachrichtenübermittlung	176	-12,9	153	171	-9,5	133
J	Kredit- und Versicherungsgewerbe	207	+5,1	189	190	+4,4	167
K	Grundstücks- und Wohnungswesen, Vermietung beweglicher Sachen usw.	1 053	-5,4	962	776	-6,3	652
O	Erbringung von sonstigen öffentlichen und persönlichen Dienstleistungen	417	-9,9	374	336	+0,9	293
B, C, E, M, N	Übrige Wirtschaftszweige	64	+16,4	59	44	+12,8	37
A – K, M – O	Insgesamt	4 152	-3,9	3 549	3 608	+1,8	3 030

Noch: 4. Gewerbeanzeigen*) 2006 nach Wirtschaftszweigen und kreisfreien Städten und Kreisen

Nr. der Klassifikation ¹⁾	Wirtschaftsgliederung	Anmeldung			Abmeldung		
		insgesamt		darunter Neuerichtung ²⁾	insgesamt		darunter Aufgabe ³⁾
		Anzahl	Veränderung gegenüber Vorjahr %	Anzahl	Anzahl	Veränderung gegenüber Vorjahr %	Anzahl
Kreis Kleve							
A	Land- und Forstwirtschaft	131	+21,3	107	79	+2,6	59
D	Verarbeitendes Gewerbe	146	+18,7	115	118	+25,5	82
F	Baugewerbe	414	-19,3	355	315	-8,4	256
G	Handel; Instandhaltung und Reparatur von Kfz und Gebrauchsgütern	1 050	-9,6	894	1 001	-3,7	839
H	Gastgewerbe	198	-15,7	134	219	-3,1	173
I	Verkehr und Nachrichtenübermittlung	105	+14,1	91	92	-10,7	72
J	Kredit- und Versicherungsgewerbe	150	+21,0	120	134	+18,6	110
K	Grundstücks- und Wohnungswesen, Vermietung beweglicher Sachen usw.	794	-2,0	660	611	+5,9	488
O	Erbringung von sonstigen öffentlichen und persönlichen Dienstleistungen	328	+5,8	293	258	+25,2	219
B, C, E, M, N	Übrige Wirtschaftszweige	232	+13,2	219	57	+1,8	44
A – K, M – O	Insgesamt	3 548	-3,6	2 988	2 884	+1,7	2 342
Kreis Mettmann							
A	Land- und Forstwirtschaft	92	+73,6	81	59	+55,3	51
D	Verarbeitendes Gewerbe	237	-4,8	190	225	-3,8	162
F	Baugewerbe	503	+10,3	430	369	-0,8	288
G	Handel; Instandhaltung und Reparatur von Kfz und Gebrauchsgütern	1 583	-	1 308	1 562	+2,8	1 283
H	Gastgewerbe	323	-2,4	222	361	+3,4	267
I	Verkehr und Nachrichtenübermittlung	218	-13,8	178	223	-5,1	192
J	Kredit- und Versicherungsgewerbe	232	-6,1	189	234	-1,7	202
K	Grundstücks- und Wohnungswesen, Vermietung beweglicher Sachen usw.	1 604	-7,0	1 378	1 378	-	1 094
O	Erbringung von sonstigen öffentlichen und persönlichen Dienstleistungen	539	+5,5	479	358	-12,9	304
B, C, E, M, N	Übrige Wirtschaftszweige	140	+0,7	125	97	+16,9	79
A – K, M – O	Insgesamt	5 471	-1,4	4 580	4 866	+0,2	3 922

Noch: 4. Gewerbeanzeigen*) 2006 nach Wirtschaftszweigen und kreisfreien Städten und Kreisen

Nr. der Klassifikation ¹⁾	Wirtschaftsgliederung	Anmeldung			Abmeldung		
		insgesamt		darunter Neuerichtung ²⁾	insgesamt		darunter Aufgabe ³⁾
		Anzahl	Veränderung gegenüber Vorjahr %	Anzahl	Anzahl	Veränderung gegenüber Vorjahr %	Anzahl
Rhein-Kreis Neuss							
A	Land- und Forstwirtschaft	71	-2,7	62	50	-12,3	44
D	Verarbeitendes Gewerbe	169	-7,7	135	145	-2,7	107
F	Baugewerbe	426	+3,4	353	340	+7,6	274
G	Handel; Instandhaltung und Reparatur von Kfz und Gebrauchsgütern	1 443	-2,8	1 158	1 552	+4,8	1 251
H	Gastgewerbe	302	+3,4	150	322	-	213
I	Verkehr und Nachrichtenübermittlung	215	+9,1	182	214	+7,0	180
J	Kredit- und Versicherungsgewerbe	258	+21,7	217	229	+9,6	188
K	Grundstücks- und Wohnungswesen, Vermietung beweglicher Sachen usw.	1 206	+5,8	1 010	1 003	-4,6	829
O	Erbringung von sonstigen öffentlichen und persönlichen Dienstleistungen	706	-10,6	611	569	+18,3	486
B, C, E, M, N	Übrige Wirtschaftszweige	121	+9,0	118	75	+25,0	63
A – K, M – O	Insgesamt	4 917	+0,5	3 996	4 499	+4,0	3 635
Kreis Viersen							
A	Land- und Forstwirtschaft	55	-25,7	50	45	+25,0	38
D	Verarbeitendes Gewerbe	149	-1,3	118	111	-19,6	88
F	Baugewerbe	421	+19,3	352	286	-3,4	219
G	Handel; Instandhaltung und Reparatur von Kfz und Gebrauchsgütern	1 095	-3,4	961	998	-6,8	860
H	Gastgewerbe	239	-7,4	222	250	+3,3	229
I	Verkehr und Nachrichtenübermittlung	137	-1,4	109	139	+3,0	116
J	Kredit- und Versicherungsgewerbe	154	-15,4	129	148	-14,5	126
K	Grundstücks- und Wohnungswesen, Vermietung beweglicher Sachen usw.	953	+1,3	813	681	-2,3	565
O	Erbringung von sonstigen öffentlichen und persönlichen Dienstleistungen	370	+5,7	332	276	-6,8	243
B, C, E, M, N	Übrige Wirtschaftszweige	150	+6,4	139	63	+40,0	50
A – K, M – O	Insgesamt	3 723	-	3 225	2 997	-4,2	2 534

Noch: 4. Gewerbeanzeigen*) 2006 nach Wirtschaftszweigen und kreisfreien Städten und Kreisen

Nr. der Klassifikation ¹⁾	Wirtschaftsgliederung	Anmeldung			Abmeldung		
		insgesamt		darunter Neuerichtung ²⁾	insgesamt		darunter Aufgabe ³⁾
		Anzahl	Veränderung gegenüber Vorjahr %	Anzahl	Anzahl	Veränderung gegenüber Vorjahr %	Anzahl
Kreis Wesel							
A	Land- und Forstwirtschaft	101	+18,8	92	73	–	66
D	Verarbeitendes Gewerbe	170	–7,1	134	136	–13,9	106
F	Baugewerbe	497	+13,0	416	393	+6,2	332
G	Handel; Instandhaltung und Reparatur von Kfz und Gebrauchsgütern	1 457	–3,0	1 230	1 344	–1,3	1 131
H	Gastgewerbe	365	+6,4	220	340	+0,9	263
I	Verkehr und Nachrichtenübermittlung	140	+15,7	111	130	–3,7	105
J	Kredit- und Versicherungsgewerbe	255	+17,0	220	237	+8,2	196
K	Grundstücks- und Wohnungswesen, Vermietung beweglicher Sachen usw.	1 031	–1,4	900	748	–3,2	622
O	Erbringung von sonstigen öffentlichen und persönlichen Dienstleistungen	460	+11,7	395	412	+24,8	332
B, C, E, M, N	Übrige Wirtschaftszweige	253	+27,8	239	85	+4,9	78
A – K, M – O	Insgesamt	4 729	+4,0	3 957	3 898	+1,6	3 231
Regierungsbezirk Düsseldorf							
A	Land- und Forstwirtschaft	941	–0,3	850	617	–3,4	529
D	Verarbeitendes Gewerbe	2 092	–4,8	1 722	1 878	–4,0	1 479
F	Baugewerbe	6 731	+6,6	6 003	4 828	+7,7	4 098
G	Handel; Instandhaltung und Reparatur von Kfz und Gebrauchsgütern	16 645	–4,0	14 287	16 381	–0,8	13 970
H	Gastgewerbe	4 651	+0,7	3 540	4 823	+3,7	4 081
I	Verkehr und Nachrichtenübermittlung	2 354	–0,2	2 040	2 379	+0,2	1 997
J	Kredit- und Versicherungsgewerbe	2 565	+2,4	2 211	2 353	–2,0	2 026
K	Grundstücks- und Wohnungswesen, Vermietung beweglicher Sachen usw.	15 113	+0,1	13 298	11 917	+1,7	9 957
O	Erbringung von sonstigen öffentlichen und persönlichen Dienstleistungen	6 014	–2,4	5 373	4 796	+8,7	4 123
B, C, E, M, N	Übrige Wirtschaftszweige	1 526	+11,3	1 428	781	+14,2	658
A – K, M – O	Insgesamt	58 632	–0,5	50 752	50 753	+1,8	42 918

Noch: 4. Gewerbeanzeigen*) 2006 nach Wirtschaftszweigen und kreisfreien Städten und Kreisen

Nr. der Klassifikation ¹⁾	Wirtschaftsgliederung	Anmeldung			Abmeldung		
		insgesamt		darunter Neuerichtung ²⁾	insgesamt		darunter Aufgabe ³⁾
		Anzahl	Veränderung gegenüber Vorjahr %	Anzahl	Anzahl	Veränderung gegenüber Vorjahr %	Anzahl
kreisfreie Stadt Aachen							
A	Land- und Forstwirtschaft	14	-48,1	11	15	+50,0	12
D	Verarbeitendes Gewerbe	72	-13,3	58	57	-17,4	40
F	Baugewerbe	231	+15,5	214	160	+6,7	132
G	Handel; Instandhaltung und Reparatur von Kfz und Gebrauchsgütern	745	-4,4	601	730	+4,6	558
H	Gastgewerbe	195	-10,6	70	209	+14,2	132
I	Verkehr und Nachrichtenübermittlung	67	-23,9	58	67	-10,7	57
J	Kredit- und Versicherungsgewerbe	111	+14,4	95	89	-11,0	65
K	Grundstücks- und Wohnungswesen, Vermietung beweglicher Sachen usw.	860	-3,0	758	538	-13,4	434
O	Erbringung von sonstigen öffentlichen und persönlichen Dienstleistungen	247	-	200	189	+5,6	156
B, C, E, M, N	Übrige Wirtschaftszweige	57	+21,3	50	23	-36,1	16
A – K, M – O	Insgesamt	2 599	-2,8	2 115	2 077	-2,1	1 602
kreisfreie Stadt Bonn							
A	Land- und Forstwirtschaft	34	+21,4	31	29	-3,3	25
D	Verarbeitendes Gewerbe	64	-16,9	52	67	-21,2	48
F	Baugewerbe	336	+12,8	314	253	+58,1	210
G	Handel; Instandhaltung und Reparatur von Kfz und Gebrauchsgütern	823	-14,9	720	724	-14,2	613
H	Gastgewerbe	269	+5,5	135	250	+2,5	160
I	Verkehr und Nachrichtenübermittlung	139	-17,8	127	152	-10,6	138
J	Kredit- und Versicherungsgewerbe	158	-5,4	149	134	-7,6	105
K	Grundstücks- und Wohnungswesen, Vermietung beweglicher Sachen usw.	1 155	-4,0	1 060	736	-7,8	611
O	Erbringung von sonstigen öffentlichen und persönlichen Dienstleistungen	393	+4,0	365	224	+13,1	175
B, C, E, M, N	Übrige Wirtschaftszweige	111	+4,7	104	83	+38,3	71
A – K, M – O	Insgesamt	3 482	-4,6	3 057	2 652	-3,0	2 156

Noch: 4. Gewerbeanzeigen*) 2006 nach Wirtschaftszweigen und kreisfreien Städten und Kreisen

Nr. der Klassifikation ¹⁾	Wirtschaftsgliederung	Anmeldung			Abmeldung		
		insgesamt		darunter Neuerichtung ²⁾	insgesamt		darunter Aufgabe ³⁾
		Anzahl	Veränderung gegenüber Vorjahr %	Anzahl	Anzahl	Veränderung gegenüber Vorjahr %	Anzahl
kreisfreie Stadt Köln							
A	Land- und Forstwirtschaft	73	+15,9	71	48	+4,3	45
D	Verarbeitendes Gewerbe	321	+15,5	285	251	+14,1	196
F	Baugewerbe	937	-13,5	855	721	+13,7	640
G	Handel; Instandhaltung und Reparatur von Kfz und Gebrauchsgütern	2 905	-9,8	2 531	2 664	-2,1	2 205
H	Gastgewerbe	1 087	+13,5	242	988	+3,2	233
I	Verkehr und Nachrichtenübermittlung	611	+15,5	564	555	+2,8	500
J	Kredit- und Versicherungsgewerbe	553	+15,7	478	368	+2,2	324
K	Grundstücks- und Wohnungswesen, Vermietung beweglicher Sachen usw.	4 922	+1,9	4 627	2 967	+2,5	2 633
O	Erbringung von sonstigen öffentlichen und persönlichen Dienstleistungen	1 584	+16,1	1 475	990	+12,1	890
B, C, E, M, N	Übrige Wirtschaftszweige	257	-13,5	250	147	+11,4	135
A – K, M – O	Insgesamt	13 250	+1,1	11 378	9 699	+3,3	7 801
kreisfreie Stadt Leverkusen							
A	Land- und Forstwirtschaft	19	+72,7	17	11	+10,0	9
D	Verarbeitendes Gewerbe	55	+5,8	50	58	+16,0	48
F	Baugewerbe	116	+0,9	101	84	-6,7	73
G	Handel; Instandhaltung und Reparatur von Kfz und Gebrauchsgütern	373	+2,2	346	361	-9,1	339
H	Gastgewerbe	148	+20,3	147	148	+24,4	145
I	Verkehr und Nachrichtenübermittlung	71	-12,3	66	64	-26,4	61
J	Kredit- und Versicherungsgewerbe	77	-3,8	73	62	-4,6	53
K	Grundstücks- und Wohnungswesen, Vermietung beweglicher Sachen usw.	323	-5,0	283	319	+13,1	269
O	Erbringung von sonstigen öffentlichen und persönlichen Dienstleistungen	180	+4,7	167	119	-2,5	112
B, C, E, M, N	Übrige Wirtschaftszweige	27	-10,0	27	16	-11,1	15
A – K, M – O	Insgesamt	1 389	+1,5	1 277	1 242	+0,2	1 124

Noch: 4. Gewerbeanzeigen*) 2006 nach Wirtschaftszweigen und kreisfreien Städten und Kreisen

Nr. der Klassifikation ¹⁾	Wirtschaftsgliederung	Anmeldung			Abmeldung		
		insgesamt		darunter Neuerichtung ²⁾	insgesamt		darunter Aufgabe ³⁾
		Anzahl	Veränderung gegenüber Vorjahr %	Anzahl	Anzahl	Veränderung gegenüber Vorjahr %	Anzahl
Kreis Aachen							
A	Land- und Forstwirtschaft	58	+28,9	50	40	+33,3	31
D	Verarbeitendes Gewerbe	94	-13,0	74	103	+7,3	72
F	Baugewerbe	287	-11,7	240	231	-10,8	192
G	Handel; Instandhaltung und Reparatur von Kfz und Gebrauchsgütern	1 033	+6,1	872	930	+0,3	791
H	Gastgewerbe	211	-16,3	135	235	-11,0	180
I	Verkehr und Nachrichtenübermittlung	106	-9,4	92	88	-37,6	67
J	Kredit- und Versicherungsgewerbe	165	+10,0	139	146	+15,0	121
K	Grundstücks- und Wohnungswesen, Vermietung beweglicher Sachen usw.	684	-4,9	559	532	-1,3	393
O	Erbringung von sonstigen öffentlichen und persönlichen Dienstleistungen	346	+15,3	293	249	+20,3	202
B, C, E, M, N	Übrige Wirtschaftszweige	66	-14,3	59	33	-2,9	28
A – K, M – O	Insgesamt	3 050	-0,6	2 513	2 587	-1,4	2 077
Kreis Düren							
A	Land- und Forstwirtschaft	71	+24,6	63	39	+8,3	27
D	Verarbeitendes Gewerbe	80	-7,0	58	80	-11,1	49
F	Baugewerbe	340	+34,4	295	226	+15,3	180
G	Handel; Instandhaltung und Reparatur von Kfz und Gebrauchsgütern	828	-1,7	704	729	-6,4	609
H	Gastgewerbe	184	+7,6	74	179	+1,7	99
I	Verkehr und Nachrichtenübermittlung	95	-5,0	78	93	+2,2	71
J	Kredit- und Versicherungsgewerbe	147	-16,9	132	154	+9,2	131
K	Grundstücks- und Wohnungswesen, Vermietung beweglicher Sachen usw.	565	-5,8	488	497	+0,8	414
O	Erbringung von sonstigen öffentlichen und persönlichen Dienstleistungen	286	-1,4	254	213	+5,4	161
B, C, E, M, N	Übrige Wirtschaftszweige	102	+6,3	94	32	-36,0	28
A – K, M – O	Insgesamt	2 698	+1,0	2 240	2 242	-0,5	1 769

Noch: 4. Gewerbeanzeigen*) 2006 nach Wirtschaftszweigen und kreisfreien Städten und Kreisen

Nr. der Klassifikation ¹⁾	Wirtschaftsgliederung	Anmeldung			Abmeldung		
		insgesamt		darunter Neuerichtung ²⁾	insgesamt		darunter Aufgabe ³⁾
		Anzahl	Veränderung gegenüber Vorjahr %	Anzahl	Anzahl	Veränderung gegenüber Vorjahr %	Anzahl
Rhein-Erft-Kreis							
A	Land- und Forstwirtschaft	68	-1,4	59	62	+14,8	54
D	Verarbeitendes Gewerbe	165	-1,2	130	155	+28,1	109
F	Baugewerbe	567	+2,7	452	463	+14,6	366
G	Handel; Instandhaltung und Reparatur von Kfz und Gebrauchsgütern	1 452	-9,5	1 193	1 455	+1,0	1 200
H	Gastgewerbe	307	+12,5	177	314	+14,6	229
I	Verkehr und Nachrichtenübermittlung	232	-11,8	181	247	-4,3	201
J	Kredit- und Versicherungsgewerbe	262	-10,0	222	265	+6,0	209
K	Grundstücks- und Wohnungswesen, Vermietung beweglicher Sachen usw.	1 542	-4,3	1 288	1 252	+13,1	981
O	Erbringung von sonstigen öffentlichen und persönlichen Dienstleistungen	633	+19,4	544	420	+13,5	349
B, C, E, M, N	Übrige Wirtschaftszweige	147	+6,5	139	91	+9,6	74
A – K, M – O	Insgesamt	5 375	-2,2	4 385	4 724	+8,3	3 772
Kreis Euskirchen							
A	Land- und Forstwirtschaft	52	+23,8	47	35	+9,4	30
D	Verarbeitendes Gewerbe	70	-23,9	56	62	-8,8	50
F	Baugewerbe	267	-0,4	216	217	+5,9	178
G	Handel; Instandhaltung und Reparatur von Kfz und Gebrauchsgütern	608	-8,8	486	550	-1,4	439
H	Gastgewerbe	148	+3,5	79	148	-1,3	99
I	Verkehr und Nachrichtenübermittlung	66	-32,0	58	68	-20,9	57
J	Kredit- und Versicherungsgewerbe	94	+9,3	81	63	-31,5	48
K	Grundstücks- und Wohnungswesen, Vermietung beweglicher Sachen usw.	527	+8,0	440	328	-20,6	256
O	Erbringung von sonstigen öffentlichen und persönlichen Dienstleistungen	253	+15,5	226	166	+13,7	128
B, C, E, M, N	Übrige Wirtschaftszweige	107	+21,6	104	30	-37,5	26
A – K, M – O	Insgesamt	2 192	+0,1	1 793	1 667	-7,3	1 311

Noch: 4. Gewerbeanzeigen*) 2006 nach Wirtschaftszweigen und kreisfreien Städten und Kreisen

Nr. der Klassifikation ¹⁾	Wirtschaftsgliederung	Anmeldung			Abmeldung		
		insgesamt		darunter Neuerichtung ²⁾	insgesamt		darunter Aufgabe ³⁾
		Anzahl	Veränderung gegenüber Vorjahr %	Anzahl	Anzahl	Veränderung gegenüber Vorjahr %	Anzahl
Kreis Heinsberg							
A	Land- und Forstwirtschaft	59	+15,7	52	44	–	38
D	Verarbeitendes Gewerbe	78	–22,0	62	67	–27,2	48
F	Baugewerbe	315	+10,9	252	226	–4,6	177
G	Handel; Instandhaltung und Reparatur von Kfz und Gebrauchsgütern	893	+3,4	709	821	+5,5	643
H	Gastgewerbe	177	+7,3	86	187	+7,5	117
I	Verkehr und Nachrichtenübermittlung	87	–20,9	63	78	–12,4	60
J	Kredit- und Versicherungsgewerbe	138	+8,7	117	119	+8,2	101
K	Grundstücks- und Wohnungswesen, Vermietung beweglicher Sachen usw.	571	–8,1	478	456	+12,3	366
O	Erbringung von sonstigen öffentlichen und persönlichen Dienstleistungen	300	+38,9	269	206	+19,1	165
B, C, E, M, N	Übrige Wirtschaftszweige	162	+43,4	145	60	+25,0	47
A – K, M – O	Insgesamt	2 780	+4,9	2 233	2 264	+5,3	1 762
Oberbergischer Kreis							
A	Land- und Forstwirtschaft	79	–2,5	70	63	+1,6	51
D	Verarbeitendes Gewerbe	91	–37,2	68	91	–22,2	67
F	Baugewerbe	261	–10,9	225	193	–1,5	155
G	Handel; Instandhaltung und Reparatur von Kfz und Gebrauchsgütern	794	–15,4	649	772	–10,0	630
H	Gastgewerbe	151	–2,6	76	167	–7,2	104
I	Verkehr und Nachrichtenübermittlung	90	–21,7	76	99	–5,7	84
J	Kredit- und Versicherungsgewerbe	115	–17,9	96	104	–26,8	87
K	Grundstücks- und Wohnungswesen, Vermietung beweglicher Sachen usw.	528	–18,1	471	453	–6,2	377
O	Erbringung von sonstigen öffentlichen und persönlichen Dienstleistungen	285	–6,9	266	207	–9,6	172
B, C, E, M, N	Übrige Wirtschaftszweige	107	–7,8	104	47	+14,6	42
A – K, M – O	Insgesamt	2 501	–14,8	2 101	2 196	–9,0	1 769

Noch: 4. Gewerbeanzeigen*) 2006 nach Wirtschaftszweigen und kreisfreien Städten und Kreisen

Nr. der Klassifikation ¹⁾	Wirtschaftsgliederung	Anmeldung			Abmeldung		
		insgesamt		darunter Neuerichtung ²⁾	insgesamt		darunter Aufgabe ³⁾
		Anzahl	Veränderung gegenüber Vorjahr %	Anzahl	Anzahl	Veränderung gegenüber Vorjahr %	Anzahl
Rheinisch-Bergischer Kreis							
A	Land- und Forstwirtschaft	65	+6,6	54	45	-13,5	34
D	Verarbeitendes Gewerbe	118	-0,8	92	116	+10,5	85
F	Baugewerbe	294	-0,7	247	263	+3,1	211
G	Handel; Instandhaltung und Reparatur von Kfz und Gebrauchsgütern	785	-9,1	658	830	-4,6	705
H	Gastgewerbe	145	-7,6	103	148	-17,3	121
I	Verkehr und Nachrichtenübermittlung	139	+37,6	123	118	-15,7	99
J	Kredit- und Versicherungsgewerbe	171	-5,5	145	161	+16,7	134
K	Grundstücks- und Wohnungswesen, Vermietung beweglicher Sachen usw.	801	-2,1	704	724	-2,8	610
O	Erbringung von sonstigen öffentlichen und persönlichen Dienstleistungen	604	-28,3	529	367	+11,6	298
B, C, E, M, N	Übrige Wirtschaftszweige	86	+38,7	77	57	+58,3	52
A – K, M – O	Insgesamt	3 208	-8,4	2 732	2 829	-0,7	2 349
Rhein-Sieg-Kreis							
A	Land- und Forstwirtschaft	117	-29,5	100	108	+0,9	90
D	Verarbeitendes Gewerbe	192	-15,4	146	172	-19,6	130
F	Baugewerbe	604	-8,6	520	436	-11,9	351
G	Handel; Instandhaltung und Reparatur von Kfz und Gebrauchsgütern	1 688	-8,2	1 378	1 505	-7,9	1 186
H	Gastgewerbe	316	-1,6	170	332	+2,5	224
I	Verkehr und Nachrichtenübermittlung	297	-0,3	250	260	-1,9	214
J	Kredit- und Versicherungsgewerbe	339	+6,6	277	247	-9,2	198
K	Grundstücks- und Wohnungswesen, Vermietung beweglicher Sachen usw.	1 768	-8,1	1 508	1 397	-1,7	1 088
O	Erbringung von sonstigen öffentlichen und persönlichen Dienstleistungen	764	-0,4	668	532	-6,8	433
B, C, E, M, N	Übrige Wirtschaftszweige	233	-4,5	215	109	-5,2	87
A – K, M – O	Insgesamt	6 318	-6,6	5 232	5 098	-5,9	4 001

Noch: 4. Gewerbeanzeigen*) 2006 nach Wirtschaftszweigen und kreisfreien Städten und Kreisen

Nr. der Klassifikation ¹⁾	Wirtschaftsgliederung	Anmeldung			Abmeldung		
		insgesamt		darunter Neuerichtung ²⁾	insgesamt		darunter Aufgabe ³⁾
		Anzahl	Veränderung gegenüber Vorjahr %	Anzahl	Anzahl	Veränderung gegenüber Vorjahr %	Anzahl
Regierungsbezirk Köln							
A	Land- und Forstwirtschaft	709	+1,1	625	539	+5,1	446
D	Verarbeitendes Gewerbe	1 400	-8,7	1 131	1 279	-3,6	942
F	Baugewerbe	4 555	-1,6	3 931	3 473	+5,9	2 865
G	Handel; Instandhaltung und Reparatur von Kfz und Gebrauchsgütern	12 927	-7,2	10 847	12 071	-3,5	9 918
H	Gastgewerbe	3 338	+4,6	1 494	3 305	+2,5	1 843
I	Verkehr und Nachrichtenübermittlung	2 000	-3,3	1 736	1 889	-7,7	1 609
J	Kredit- und Versicherungsgewerbe	2 330	+1,7	2 004	1 912	-1,5	1 576
K	Grundstücks- und Wohnungswesen, Vermietung beweglicher Sachen usw.	14 246	-3,0	12 664	10 199	-	8 432
O	Erbringung von sonstigen öffentlichen und persönlichen Dienstleistungen	5 875	+4,3	5 256	3 882	+7,6	3 241
B, C, E, M, N	Übrige Wirtschaftszweige	1 462	+3,4	1 368	728	+3,9	621
A – K, M – O	Insgesamt	48 842	-2,4	41 056	39 277	-0,2	31 493
kreisfreie Stadt Bottrop							
A	Land- und Forstwirtschaft	18	+80,0	15	15	+15,4	10
D	Verarbeitendes Gewerbe	43	+4,9	35	39	-17,0	32
F	Baugewerbe	102	-10,5	90	85	-25,4	74
G	Handel; Instandhaltung und Reparatur von Kfz und Gebrauchsgütern	366	-10,1	315	377	+1,3	323
H	Gastgewerbe	100	+2,0	94	106	+12,8	101
I	Verkehr und Nachrichtenübermittlung	42	+23,5	36	41	-6,8	33
J	Kredit- und Versicherungsgewerbe	56	-8,2	52	70	-5,4	66
K	Grundstücks- und Wohnungswesen, Vermietung beweglicher Sachen usw.	236	-1,7	207	160	-7,5	135
O	Erbringung von sonstigen öffentlichen und persönlichen Dienstleistungen	118	+19,2	103	84	+5,0	70
B, C, E, M, N	Übrige Wirtschaftszweige	17	-32,0	16	19	+58,3	18
A – K, M – O	Insgesamt	1 098	-2,7	963	996	-2,6	862

Noch: 4. Gewerbeanzeigen*) 2006 nach Wirtschaftszweigen und kreisfreien Städten und Kreisen

Nr. der Klassifikation ¹⁾	Wirtschaftsgliederung	Anmeldung			Abmeldung		
		insgesamt		darunter Neuerichtung ²⁾	insgesamt		darunter Aufgabe ³⁾
		Anzahl	Veränderung gegenüber Vorjahr %	Anzahl	Anzahl	Veränderung gegenüber Vorjahr %	Anzahl
kreisfreie Stadt Gelsenkirchen							
A	Land- und Forstwirtschaft	31	-11,4	27	31	-45,6	25
D	Verarbeitendes Gewerbe	72	+46,9	59	71	-11,3	58
F	Baugewerbe	378	+9,2	328	263	+8,2	206
G	Handel; Instandhaltung und Reparatur von Kfz und Gebrauchsgütern	731	-6,0	586	695	-3,9	554
H	Gastgewerbe	320	+24,0	179	312	+27,9	218
I	Verkehr und Nachrichtenübermittlung	91	+26,4	77	92	+10,8	75
J	Kredit- und Versicherungsgewerbe	111	-4,3	97	108	-17,6	87
K	Grundstücks- und Wohnungswesen, Vermietung beweglicher Sachen usw.	577	-1,5	517	461	+15,0	376
O	Erbringung von sonstigen öffentlichen und persönlichen Dienstleistungen	234	-9,3	189	202	-14,0	157
B, C, E, M, N	Übrige Wirtschaftszweige	53	+17,8	49	24	-7,7	19
A – K, M – O	Insgesamt	2 598	+2,2	2 108	2 259	+1,6	1 775
kreisfreie Stadt Münster							
A	Land- und Forstwirtschaft	31	+29,2	28	11	-31,3	9
D	Verarbeitendes Gewerbe	99	+16,5	75	67	+6,3	47
F	Baugewerbe	174	+2,4	161	113	+14,1	95
G	Handel; Instandhaltung und Reparatur von Kfz und Gebrauchsgütern	662	-9,4	531	537	-15,0	400
H	Gastgewerbe	225	+3,7	63	221	+14,5	73
I	Verkehr und Nachrichtenübermittlung	96	-17,2	69	83	+2,5	64
J	Kredit- und Versicherungsgewerbe	164	+21,5	145	114	+10,7	89
K	Grundstücks- und Wohnungswesen, Vermietung beweglicher Sachen usw.	746	+0,5	648	436	+7,4	351
O	Erbringung von sonstigen öffentlichen und persönlichen Dienstleistungen	410	+29,7	355	551	+5,4	444
B, C, E, M, N	Übrige Wirtschaftszweige	54	+20,0	49	15	-6,3	10
A – K, M – O	Insgesamt	2 661	+3,1	2 124	2 148	+0,8	1 582

Noch: 4. Gewerbeanzeigen*) 2006 nach Wirtschaftszweigen und kreisfreien Städten und Kreisen

Nr. der Klassifikation ¹⁾	Wirtschaftsgliederung	Anmeldung			Abmeldung		
		insgesamt		darunter Neuerichtung ²⁾	insgesamt		darunter Aufgabe ³⁾
		Anzahl	Veränderung gegenüber Vorjahr %	Anzahl	Anzahl	Veränderung gegenüber Vorjahr %	Anzahl
Kreis Borken							
A	Land- und Forstwirtschaft	93	-4,1	85	59	+1,7	49
D	Verarbeitendes Gewerbe	157	+12,1	122	140	+17,6	102
F	Baugewerbe	415	+2,2	367	311	+2,6	263
G	Handel; Instandhaltung und Reparatur von Kfz und Gebrauchsgütern	1 164	+1,2	997	1 018	-5,2	853
H	Gastgewerbe	251	+3,7	167	259	-	175
I	Verkehr und Nachrichtenübermittlung	96	+15,7	79	82	-7,9	66
J	Kredit- und Versicherungsgewerbe	163	+5,8	149	141	+9,3	128
K	Grundstücks- und Wohnungswesen, Vermietung beweglicher Sachen usw.	682	-4,5	587	465	-1,9	397
O	Erbringung von sonstigen öffentlichen und persönlichen Dienstleistungen	313	-1,6	290	223	+8,3	186
B, C, E, M, N	Übrige Wirtschaftszweige	394	+3,7	383	62	+40,9	48
A – K, M – O	Insgesamt	3 728	+1,2	3 226	2 760	+0,2	2 267
Kreis Coesfeld							
A	Land- und Forstwirtschaft	43	-12,2	38	30	-21,1	22
D	Verarbeitendes Gewerbe	87	+13,0	68	74	-2,6	58
F	Baugewerbe	187	-14,6	160	145	-3,3	109
G	Handel; Instandhaltung und Reparatur von Kfz und Gebrauchsgütern	551	-16,0	454	574	+2,9	481
H	Gastgewerbe	124	+6,0	90	126	+18,9	99
I	Verkehr und Nachrichtenübermittlung	49	-22,2	34	47	+2,2	37
J	Kredit- und Versicherungsgewerbe	111	+5,7	94	87	+13,0	68
K	Grundstücks- und Wohnungswesen, Vermietung beweglicher Sachen usw.	389	-3,2	336	283	-6,9	231
O	Erbringung von sonstigen öffentlichen und persönlichen Dienstleistungen	226	+28,4	204	131	+26,0	111
B, C, E, M, N	Übrige Wirtschaftszweige	145	-13,2	139	32	-13,5	25
A – K, M – O	Insgesamt	1 912	-5,9	1 617	1 529	+2,2	1 241

Noch: 4. Gewerbeanzeigen*) 2006 nach Wirtschaftszweigen und kreisfreien Städten und Kreisen

Nr. der Klassifikation ¹⁾	Wirtschaftsgliederung	Anmeldung			Abmeldung		
		insgesamt		darunter Neuerichtung ²⁾	insgesamt		darunter Aufgabe ³⁾
		Anzahl	Veränderung gegenüber Vorjahr %	Anzahl	Anzahl	Veränderung gegenüber Vorjahr %	Anzahl
Kreis Recklinghausen							
A	Land- und Forstwirtschaft	79	+9,7	70	62	-7,5	53
D	Verarbeitendes Gewerbe	159	-6,5	131	162	-8,0	125
F	Baugewerbe	471	-12,5	413	385	-10,5	338
G	Handel; Instandhaltung und Reparatur von Kfz und Gebrauchsgütern	1 688	-10,3	1 493	1 777	+3,2	1 563
H	Gastgewerbe	427	-16,3	331	480	-5,9	404
I	Verkehr und Nachrichtenübermittlung	161	-4,7	138	166	-14,4	144
J	Kredit- und Versicherungsgewerbe	266	-14,2	226	254	-15,6	223
K	Grundstücks- und Wohnungswesen, Vermietung beweglicher Sachen usw.	1 118	+0,9	985	927	+3,0	793
O	Erbringung von sonstigen öffentlichen und persönlichen Dienstleistungen	591	-0,2	523	464	+7,2	412
B, C, E, M, N	Übrige Wirtschaftszweige	187	+14,7	178	89	+9,9	77
A – K, M – O	Insgesamt	5 147	-6,7	4 488	4 766	-1,0	4 132
Kreis Steinfurt							
A	Land- und Forstwirtschaft	83	-3,5	76	51	-23,9	41
D	Verarbeitendes Gewerbe	145	-6,5	113	120	-4,0	87
F	Baugewerbe	310	-14,4	261	260	-4,8	211
G	Handel; Instandhaltung und Reparatur von Kfz und Gebrauchsgütern	1 138	-11,3	936	1 054	-3,6	863
H	Gastgewerbe	237	-18,8	120	273	-3,5	185
I	Verkehr und Nachrichtenübermittlung	116	-0,9	91	133	+22,0	107
J	Kredit- und Versicherungsgewerbe	270	+29,8	237	171	-2,3	142
K	Grundstücks- und Wohnungswesen, Vermietung beweglicher Sachen usw.	716	-5,2	618	533	-5,2	452
O	Erbringung von sonstigen öffentlichen und persönlichen Dienstleistungen	293	-9,6	249	226	-0,9	185
B, C, E, M, N	Übrige Wirtschaftszweige	299	-1,3	286	64	-26,4	55
A – K, M – O	Insgesamt	3 607	-7,2	2 987	2 885	-3,9	2 328

Noch: 4. Gewerbeanzeigen*) 2006 nach Wirtschaftszweigen und kreisfreien Städten und Kreisen

Nr. der Klassifikation ¹⁾	Wirtschaftsgliederung	Anmeldung			Abmeldung		
		insgesamt		darunter Neuerichtung ²⁾	insgesamt		darunter Aufgabe ³⁾
		Anzahl	Veränderung gegenüber Vorjahr %	Anzahl	Anzahl	Veränderung gegenüber Vorjahr %	Anzahl
Kreis Warendorf							
A	Land- und Forstwirtschaft	45	-21,1	43	34	+13,3	30
D	Verarbeitendes Gewerbe	99	-4,8	86	80	-14,0	66
F	Baugewerbe	163	-25,6	149	130	-22,2	111
G	Handel; Instandhaltung und Reparatur von Kfz und Gebrauchsgütern	752	-5,6	663	688	-9,1	594
H	Gastgewerbe	142	-11,8	101	144	-2,7	110
I	Verkehr und Nachrichtenübermittlung	84	+7,7	76	68	+17,2	60
J	Kredit- und Versicherungsgewerbe	154	+24,2	144	110	+5,8	91
K	Grundstücks- und Wohnungswesen, Vermietung beweglicher Sachen usw.	454	-5,6	412	337	-5,1	280
O	Erbringung von sonstigen öffentlichen und persönlichen Dienstleistungen	226	+9,2	205	126	-12,5	111
B, C, E, M, N	Übrige Wirtschaftszweige	200	-12,7	198	30	-21,1	28
A – K, M – O	Insgesamt	2 319	-5,6	2 077	1 747	-7,8	1 481
Regierungsbezirk Münster							
A	Land- und Forstwirtschaft	423	-1,6	382	293	-15,3	239
D	Verarbeitendes Gewerbe	861	+4,9	689	753	-3,3	575
F	Baugewerbe	2 200	-7,3	1 929	1 692	-4,9	1 407
G	Handel; Instandhaltung und Reparatur von Kfz und Gebrauchsgütern	7 052	-8,2	5 975	6 720	-3,0	5 631
H	Gastgewerbe	1 826	-3,6	1 145	1 921	+4,6	1 365
I	Verkehr und Nachrichtenübermittlung	735	+0,4	600	712	+1,1	586
J	Kredit- und Versicherungsgewerbe	1 295	+6,8	1 144	1 055	-3,6	894
K	Grundstücks- und Wohnungswesen, Vermietung beweglicher Sachen usw.	4 918	-2,2	4 310	3 602	+0,8	3 015
O	Erbringung von sonstigen öffentlichen und persönlichen Dienstleistungen	2 411	+5,3	2 118	2 007	+2,8	1 676
B, C, E, M, N	Übrige Wirtschaftszweige	1 349	-0,6	1 298	335	-1,8	280
A – K, M – O	Insgesamt	23 070	-3,2	19 590	19 090	-1,3	15 668

Noch: 4. Gewerbeanzeigen*) 2006 nach Wirtschaftszweigen und kreisfreien Städten und Kreisen

Nr. der Klassifikation ¹⁾	Wirtschaftsgliederung	Anmeldung			Abmeldung		
		insgesamt		darunter Neuerichtung ²⁾	insgesamt		darunter Aufgabe ³⁾
		Anzahl	Veränderung gegenüber Vorjahr %	Anzahl	Anzahl	Veränderung gegenüber Vorjahr %	Anzahl
kreisfreie Stadt Bielefeld							
A	Land- und Forstwirtschaft	28	-17,6	24	33	+32,0	25
D	Verarbeitendes Gewerbe	102	-25,0	83	115	-8,7	82
F	Baugewerbe	196	+7,1	178	152	-14,1	121
G	Handel; Instandhaltung und Reparatur von Kfz und Gebrauchsgütern	972	-4,3	783	1 018	-2,9	801
H	Gastgewerbe	283	+7,6	104	263	+1,2	86
I	Verkehr und Nachrichtenübermittlung	128	-16,9	108	167	+1,8	134
J	Kredit- und Versicherungsgewerbe	180	+14,6	159	164	+8,6	147
K	Grundstücks- und Wohnungswesen, Vermietung beweglicher Sachen usw.	1 049	+3,3	927	835	+11,8	683
O	Erbringung von sonstigen öffentlichen und persönlichen Dienstleistungen	323	+16,2	280	276	+44,5	227
B, C, E, M, N	Übrige Wirtschaftszweige	95	+4,4	89	60	+22,4	56
A – K, M – O	Insgesamt	3 356	+0,9	2 735	3 083	+4,9	2 362
Kreis Gütersloh							
A	Land- und Forstwirtschaft	72	+10,8	61	65	+16,1	54
D	Verarbeitendes Gewerbe	150	-0,7	116	150	-22,3	114
F	Baugewerbe	292	-4,6	256	261	+11,1	219
G	Handel; Instandhaltung und Reparatur von Kfz und Gebrauchsgütern	1 076	-4,7	884	1 000	-11,0	793
H	Gastgewerbe	183	-7,6	131	184	-16,0	131
I	Verkehr und Nachrichtenübermittlung	134	-1,5	118	111	-19,0	98
J	Kredit- und Versicherungsgewerbe	151	-14,2	116	158	-2,5	127
K	Grundstücks- und Wohnungswesen, Vermietung beweglicher Sachen usw.	690	+1,5	586	561	+4,5	458
O	Erbringung von sonstigen öffentlichen und persönlichen Dienstleistungen	326	-20,1	284	250	-7,1	209
B, C, E, M, N	Übrige Wirtschaftszweige	201	-18,0	188	60	+13,2	46
A – K, M – O	Insgesamt	3 275	-6,3	2 740	2 800	-6,2	2 249

Noch: 4. Gewerbeanzeigen*) 2006 nach Wirtschaftszweigen und kreisfreien Städten und Kreisen

Nr. der Klassifikation ¹⁾	Wirtschaftsgliederung	Anmeldung			Abmeldung		
		insgesamt		darunter Neuerichtung ²⁾	insgesamt		darunter Aufgabe ³⁾
		Anzahl	Veränderung gegenüber Vorjahr %	Anzahl	Anzahl	Veränderung gegenüber Vorjahr %	Anzahl
Kreis Herford							
A	Land- und Forstwirtschaft	37	-7,5	28	32	+3,2	29
D	Verarbeitendes Gewerbe	131	+6,5	83	161	+15,0	110
F	Baugewerbe	286	+4,4	237	218	-15,5	166
G	Handel; Instandhaltung und Reparatur von Kfz und Gebrauchsgütern	947	+4,3	770	905	+13,7	718
H	Gastgewerbe	154	-5,5	103	150	-21,1	99
I	Verkehr und Nachrichtenübermittlung	96	-15,8	67	123	+12,8	91
J	Kredit- und Versicherungsgewerbe	184	-7,5	163	116	+22,1	88
K	Grundstücks- und Wohnungswesen, Vermietung beweglicher Sachen usw.	697	+6,6	592	488	+3,0	372
O	Erbringung von sonstigen öffentlichen und persönlichen Dienstleistungen	327	+4,5	284	229	+8,0	177
B, C, E, M, N	Übrige Wirtschaftszweige	131	+12,9	113	43	+4,9	27
A – K, M – O	Insgesamt	2 990	+3,0	2 440	2 465	+5,1	1 877
Kreis Höxter							
A	Land- und Forstwirtschaft	44	+51,7	41	37	+48,0	34
D	Verarbeitendes Gewerbe	47	+20,5	36	41	-	32
F	Baugewerbe	88	-16,2	72	84	-3,4	69
G	Handel; Instandhaltung und Reparatur von Kfz und Gebrauchsgütern	381	-15,1	330	345	-7,5	312
H	Gastgewerbe	66	-29,0	33	93	-11,4	70
I	Verkehr und Nachrichtenübermittlung	43	-4,4	37	36	-5,3	32
J	Kredit- und Versicherungsgewerbe	58	+1,8	51	66	+46,7	59
K	Grundstücks- und Wohnungswesen, Vermietung beweglicher Sachen usw.	207	-11,9	190	137	-2,1	124
O	Erbringung von sonstigen öffentlichen und persönlichen Dienstleistungen	150	+26,1	132	92	+10,8	78
B, C, E, M, N	Übrige Wirtschaftszweige	161	-13,9	154	30	+36,4	22
A – K, M – O	Insgesamt	1 245	-8,3	1 076	961	+0,2	832

Noch: 4. Gewerbeanzeigen*) 2006 nach Wirtschaftszweigen und kreisfreien Städten und Kreisen

Nr. der Klassifikation ¹⁾	Wirtschaftsgliederung	Anmeldung			Abmeldung		
		insgesamt		darunter Neuerichtung ²⁾	insgesamt		darunter Aufgabe ³⁾
		Anzahl	Veränderung gegenüber Vorjahr %	Anzahl	Anzahl	Veränderung gegenüber Vorjahr %	Anzahl
Kreis Lippe							
A	Land- und Forstwirtschaft	58	-7,9	52	44	+2,3	40
D	Verarbeitendes Gewerbe	120	-23,1	83	138	-13,2	101
F	Baugewerbe	269	-7,2	239	214	-9,3	180
G	Handel; Instandhaltung und Reparatur von Kfz und Gebrauchsgütern	1 146	+0,4	979	1 080	+5,8	911
H	Gastgewerbe	199	-2,5	138	231	+7,4	189
I	Verkehr und Nachrichtenübermittlung	117	-1,7	102	112	-9,7	92
J	Kredit- und Versicherungsgewerbe	167	-17,3	146	177	+4,7	160
K	Grundstücks- und Wohnungswesen, Vermietung beweglicher Sachen usw.	752	-13,0	635	646	+5,0	516
O	Erbringung von sonstigen öffentlichen und persönlichen Dienstleistungen	370	+4,8	331	262	-0,8	215
B, C, E, M, N	Übrige Wirtschaftszweige	117	-19,9	111	74	+12,1	65
A – K, M – O	Insgesamt	3 315	-6,3	2 816	2 978	+2,3	2 469
Kreis Minden-Lübbecke							
A	Land- und Forstwirtschaft	51	-10,5	43	40	+2,6	36
D	Verarbeitendes Gewerbe	118	-16,9	89	126	-16,0	92
F	Baugewerbe	282	+6,4	233	244	+14,0	198
G	Handel; Instandhaltung und Reparatur von Kfz und Gebrauchsgütern	990	-5,0	788	930	-10,5	734
H	Gastgewerbe	219	+10,6	116	225	+16,6	144
I	Verkehr und Nachrichtenübermittlung	111	+14,4	93	95	-26,9	77
J	Kredit- und Versicherungsgewerbe	173	+10,2	146	125	-22,4	102
K	Grundstücks- und Wohnungswesen, Vermietung beweglicher Sachen usw.	681	-12,8	584	552	-14,7	439
O	Erbringung von sonstigen öffentlichen und persönlichen Dienstleistungen	368	+17,9	315	247	+19,3	205
B, C, E, M, N	Übrige Wirtschaftszweige	216	+9,1	197	59	+7,3	45
A – K, M – O	Insgesamt	3 209	-1,2	2 604	2 643	-6,8	2 072

Noch: 4. Gewerbeanzeigen*) 2006 nach Wirtschaftszweigen und kreisfreien Städten und Kreisen

Nr. der Klassifikation ¹⁾	Wirtschaftsgliederung	Anmeldung			Abmeldung		
		insgesamt		darunter Neuerichtung ²⁾	insgesamt		darunter Aufgabe ³⁾
		Anzahl	Veränderung gegenüber Vorjahr %	Anzahl	Anzahl	Veränderung gegenüber Vorjahr %	Anzahl
Kreis Paderborn							
A	Land- und Forstwirtschaft	62	+6,9	54	34	-24,4	28
D	Verarbeitendes Gewerbe	71	-25,3	57	55	-23,6	42
F	Baugewerbe	254	+5,4	222	185	-3,1	154
G	Handel; Instandhaltung und Reparatur von Kfz und Gebrauchsgütern	921	-7,3	759	807	+2,7	629
H	Gastgewerbe	214	+35,4	102	213	+21,7	132
I	Verkehr und Nachrichtenübermittlung	83	-24,5	63	93	-3,1	77
J	Kredit- und Versicherungsgewerbe	165	+5,1	152	133	+0,8	110
K	Grundstücks- und Wohnungswesen, Vermietung beweglicher Sachen usw.	751	+9,5	654	492	-4,3	399
O	Erbringung von sonstigen öffentlichen und persönlichen Dienstleistungen	364	+12,7	303	203	+18,0	166
B, C, E, M, N	Übrige Wirtschaftszweige	258	-23,0	251	55	-26,7	44
A – K, M – O	Insgesamt	3 143	-0,4	2 617	2 270	+0,5	1 781
Regierungsbezirk Detmold							
A	Land- und Forstwirtschaft	352	+1,7	303	285	+8,0	246
D	Verarbeitendes Gewerbe	739	-12,2	547	786	-10,8	573
F	Baugewerbe	1 667	+0,2	1 437	1 358	-2,9	1 107
G	Handel; Instandhaltung und Reparatur von Kfz und Gebrauchsgütern	6 433	-3,7	5 293	6 085	-1,6	4 898
H	Gastgewerbe	1 318	+3,2	727	1 359	+0,1	851
I	Verkehr und Nachrichtenübermittlung	712	-8,1	588	737	-7,6	601
J	Kredit- und Versicherungsgewerbe	1 078	-2,4	933	939	+2,6	793
K	Grundstücks- und Wohnungswesen, Vermietung beweglicher Sachen usw.	4 827	-1,8	4 168	3 711	+1,0	2 991
O	Erbringung von sonstigen öffentlichen und persönlichen Dienstleistungen	2 228	+5,8	1 929	1 559	+11,5	1 277
B, C, E, M, N	Übrige Wirtschaftszweige	1 179	-10,5	1 103	381	+5,5	305
A – K, M – O	Insgesamt	20 533	-2,3	17 028	17 200	-0,2	13 642

Noch: 4. Gewerbeanzeigen*) 2006 nach Wirtschaftszweigen und kreisfreien Städten und Kreisen

Nr. der Klassifikation ¹⁾	Wirtschaftsgliederung	Anmeldung			Abmeldung		
		insgesamt		darunter Neuerichtung ²⁾	insgesamt		darunter Aufgabe ³⁾
		Anzahl	Veränderung gegenüber Vorjahr %	Anzahl	Anzahl	Veränderung gegenüber Vorjahr %	Anzahl
kreisfreie Stadt Bochum							
A	Land- und Forstwirtschaft	36	+5,9	34	30	+42,9	28
D	Verarbeitendes Gewerbe	77	-20,6	67	79	-10,2	66
F	Baugewerbe	280	+20,2	269	204	-7,7	180
G	Handel; Instandhaltung und Reparatur von Kfz und Gebrauchsgütern	1 089	-5,4	1 005	1 070	-1,7	988
H	Gastgewerbe	366	+16,6	341	387	+22,1	360
I	Verkehr und Nachrichtenübermittlung	129	+31,6	112	123	+21,8	108
J	Kredit- und Versicherungsgewerbe	138	-9,2	122	149	-4,5	137
K	Grundstücks- und Wohnungswesen, Vermietung beweglicher Sachen usw.	762	+7,9	674	607	+7,8	510
O	Erbringung von sonstigen öffentlichen und persönlichen Dienstleistungen	247	-17,9	229	221	+13,3	199
B, C, E, M, N	Übrige Wirtschaftszweige	65	+22,6	60	41	-10,9	36
A – K, M – O	Insgesamt	3 189	+1,6	2 913	2 911	+4,1	2 612
kreisfreie Stadt Dortmund							
A	Land- und Forstwirtschaft	50	-25,4	50	40	+17,6	40
D	Verarbeitendes Gewerbe	142	-24,5	136	95	+8,0	87
F	Baugewerbe	1 066	+51,4	1 047	582	+44,4	555
G	Handel; Instandhaltung und Reparatur von Kfz und Gebrauchsgütern	1 655	-0,2	1 584	1 380	-3,7	1 295
H	Gastgewerbe	638	+13,9	593	643	+23,2	611
I	Verkehr und Nachrichtenübermittlung	237	-4,0	228	213	-7,4	201
J	Kredit- und Versicherungsgewerbe	265	-3,3	252	257	-0,4	244
K	Grundstücks- und Wohnungswesen, Vermietung beweglicher Sachen usw.	1 767	+17,0	1 706	983	+7,4	916
O	Erbringung von sonstigen öffentlichen und persönlichen Dienstleistungen	796	+32,4	777	499	-1,6	470
B, C, E, M, N	Übrige Wirtschaftszweige	113	+9,7	112	55	+48,6	54
A – K, M – O	Insgesamt	6 729	+13,8	6 485	4 747	+7,2	4 473

Noch: 4. Gewerbeanzeigen*) 2006 nach Wirtschaftszweigen und kreisfreien Städten und Kreisen

Nr. der Klassifikation ¹⁾	Wirtschaftsgliederung	Anmeldung			Abmeldung		
		insgesamt		darunter Neuerichtung ²⁾	insgesamt		darunter Aufgabe ³⁾
		Anzahl	Veränderung gegenüber Vorjahr %	Anzahl	Anzahl	Veränderung gegenüber Vorjahr %	Anzahl
kreisfreie Stadt Hagen							
A	Land- und Forstwirtschaft	22	+29,4	21	15	+66,7	14
D	Verarbeitendes Gewerbe	52	+26,8	39	57	+26,7	40
F	Baugewerbe	179	-13,5	160	162	+8,0	145
G	Handel; Instandhaltung und Reparatur von Kfz und Gebrauchsgütern	586	-0,2	451	650	+21,5	515
H	Gastgewerbe	177	-5,3	112	200	+3,6	146
I	Verkehr und Nachrichtenübermittlung	71	-5,3	56	85	+7,6	70
J	Kredit- und Versicherungsgewerbe	82	+1,2	75	72	-4,0	57
K	Grundstücks- und Wohnungswesen, Vermietung beweglicher Sachen usw.	368	-11,1	328	351	+29,5	294
O	Erbringung von sonstigen öffentlichen und persönlichen Dienstleistungen	180	+1,7	157	177	+34,1	137
B, C, E, M, N	Übrige Wirtschaftszweige	29	+7,4	26	18	-28,0	13
A – K, M – O	Insgesamt	1 746	-3,7	1 425	1 787	+18,0	1 431
kreisfreie Stadt Hamm							
A	Land- und Forstwirtschaft	35	-10,3	33	31	+19,2	30
D	Verarbeitendes Gewerbe	55	-9,8	45	43	-23,2	34
F	Baugewerbe	248	+13,2	224	154	-9,9	135
G	Handel; Instandhaltung und Reparatur von Kfz und Gebrauchsgütern	471	-6,2	417	428	+1,9	382
H	Gastgewerbe	130	-14,5	116	139	-	125
I	Verkehr und Nachrichtenübermittlung	63	+3,3	56	60	+33,3	51
J	Kredit- und Versicherungsgewerbe	79	+9,7	68	82	+20,6	72
K	Grundstücks- und Wohnungswesen, Vermietung beweglicher Sachen usw.	262	+15,4	230	190	+26,7	164
O	Erbringung von sonstigen öffentlichen und persönlichen Dienstleistungen	148	-17,3	133	149	-23,6	124
B, C, E, M, N	Übrige Wirtschaftszweige	47	+27,0	47	21	+5,0	18
A – K, M – O	Insgesamt	1 538	-0,7	1 369	1 297	+0,5	1 135

Noch: 4. Gewerbeanzeigen*) 2006 nach Wirtschaftszweigen und kreisfreien Städten und Kreisen

Nr. der Klassifikation ¹⁾	Wirtschaftsgliederung	Anmeldung			Abmeldung		
		insgesamt		darunter Neuerichtung ²⁾	insgesamt		darunter Aufgabe ³⁾
		Anzahl	Veränderung gegenüber Vorjahr %	Anzahl	Anzahl	Veränderung gegenüber Vorjahr %	Anzahl
kreisfreie Stadt Herne							
A	Land- und Forstwirtschaft	15	+15,4	13	12	+50,0	9
D	Verarbeitendes Gewerbe	34	-10,5	26	37	+12,1	29
F	Baugewerbe	258	+38,0	233	146	+2,1	127
G	Handel; Instandhaltung und Reparatur von Kfz und Gebrauchsgütern	406	-10,0	328	406	+5,2	338
H	Gastgewerbe	155	+28,1	87	152	+35,7	108
I	Verkehr und Nachrichtenübermittlung	49	-30,0	40	52	-14,8	46
J	Kredit- und Versicherungsgewerbe	65	-17,7	54	76	+4,1	62
K	Grundstücks- und Wohnungswesen, Vermietung beweglicher Sachen usw.	278	+18,3	245	210	+1,0	173
O	Erbringung von sonstigen öffentlichen und persönlichen Dienstleistungen	167	+10,6	140	153	+48,5	126
B, C, E, M, N	Übrige Wirtschaftszweige	20	-23,1	18	14	-17,6	12
A – K, M – O	Insgesamt	1 447	+5,5	1 184	1 258	+10,0	1 030
Ennepe-Ruhr-Kreis							
A	Land- und Forstwirtschaft	59	+59,5	49	39	+44,4	29
D	Verarbeitendes Gewerbe	159	+42,0	122	146	+10,6	101
F	Baugewerbe	297	-4,5	247	270	+20,5	226
G	Handel; Instandhaltung und Reparatur von Kfz und Gebrauchsgütern	973	-8,9	798	1 014	-2,5	828
H	Gastgewerbe	233	-2,5	123	255	+2,8	174
I	Verkehr und Nachrichtenübermittlung	103	-10,4	82	83	-23,9	72
J	Kredit- und Versicherungsgewerbe	157	+0,6	130	150	+2,7	119
K	Grundstücks- und Wohnungswesen, Vermietung beweglicher Sachen usw.	829	+2,3	701	616	+6,8	500
O	Erbringung von sonstigen öffentlichen und persönlichen Dienstleistungen	352	+2,9	295	258	+7,9	204
B, C, E, M, N	Übrige Wirtschaftszweige	109	+14,7	98	48	-20,0	40
A – K, M – O	Insgesamt	3 271	-0,4	2 645	2 879	+2,7	2 293

Noch: 4. Gewerbeanzeigen*) 2006 nach Wirtschaftszweigen und kreisfreien Städten und Kreisen

Nr. der Klassifikation ¹⁾	Wirtschaftsgliederung	Anmeldung			Abmeldung		
		insgesamt		darunter Neuerichtung ²⁾	insgesamt		darunter Aufgabe ³⁾
		Anzahl	Veränderung gegenüber Vorjahr %	Anzahl	Anzahl	Veränderung gegenüber Vorjahr %	Anzahl
Hochsauerlandkreis							
A	Land- und Forstwirtschaft	81	+1,3	76	58	+5,5	51
D	Verarbeitendes Gewerbe	131	-16,6	97	119	-0,8	84
F	Baugewerbe	180	-23,1	150	152	-23,6	117
G	Handel; Instandhaltung und Reparatur von Kfz und Gebrauchsgütern	786	-10,9	670	711	-8,8	588
H	Gastgewerbe	249	-2,0	101	259	+0,4	178
I	Verkehr und Nachrichtenübermittlung	79	-16,8	69	75	-22,7	60
J	Kredit- und Versicherungsgewerbe	138	-6,8	134	102	-12,8	86
K	Grundstücks- und Wohnungswesen, Vermietung beweglicher Sachen usw.	426	-6,2	367	330	-8,6	271
O	Erbringung von sonstigen öffentlichen und persönlichen Dienstleistungen	300	-9,9	273	203	+2,5	179
B, C, E, M, N	Übrige Wirtschaftszweige	262	+27,2	258	52	-13,3	48
A – K, M – O	Insgesamt	2 632	-7,4	2 195	2 061	-8,2	1 662
Märkischer Kreis							
A	Land- und Forstwirtschaft	76	-6,2	65	60	-3,2	53
D	Verarbeitendes Gewerbe	240	-14,3	162	294	-3,9	206
F	Baugewerbe	367	+0,5	308	293	-7,3	224
G	Handel; Instandhaltung und Reparatur von Kfz und Gebrauchsgütern	1 406	+1,2	1 198	1 354	-0,2	1 131
H	Gastgewerbe	366	+3,4	242	411	+13,2	316
I	Verkehr und Nachrichtenübermittlung	162	+7,3	135	161	-15,3	135
J	Kredit- und Versicherungsgewerbe	191	-5,4	166	200	-2,0	169
K	Grundstücks- und Wohnungswesen, Vermietung beweglicher Sachen usw.	903	+1,3	774	728	-2,2	579
O	Erbringung von sonstigen öffentlichen und persönlichen Dienstleistungen	504	+5,9	447	351	+8,3	299
B, C, E, M, N	Übrige Wirtschaftszweige	118	+19,2	106	55	-21,4	44
A – K, M – O	Insgesamt	4 333	+1,0	3 603	3 907	-0,7	3 156

Noch: 4. Gewerbeanzeigen*) 2006 nach Wirtschaftszweigen und kreisfreien Städten und Kreisen

Nr. der Klassifikation ¹⁾	Wirtschaftsgliederung	Anmeldung			Abmeldung		
		insgesamt		darunter Neuerichtung ²⁾	insgesamt		darunter Aufgabe ³⁾
		Anzahl	Veränderung gegenüber Vorjahr %	Anzahl	Anzahl	Veränderung gegenüber Vorjahr %	Anzahl
Kreis Olpe							
A	Land- und Forstwirtschaft	48	+37,1	44	30	+15,4	22
D	Verarbeitendes Gewerbe	60	+3,4	35	61	+13,0	38
F	Baugewerbe	81	-6,9	66	60	-1,6	43
G	Handel; Instandhaltung und Reparatur von Kfz und Gebrauchsgütern	410	+2,2	337	340	-0,3	260
H	Gastgewerbe	87	+14,5	43	87	+13,0	53
I	Verkehr und Nachrichtenübermittlung	51	+64,5	39	38	+26,7	25
J	Kredit- und Versicherungsgewerbe	68	+7,9	58	61	+35,6	47
K	Grundstücks- und Wohnungswesen, Vermietung beweglicher Sachen usw.	230	+15,0	208	136	+3,0	101
O	Erbringung von sonstigen öffentlichen und persönlichen Dienstleistungen	126	-5,3	110	73	+1,4	62
B, C, E, M, N	Übrige Wirtschaftszweige	47	+11,9	44	9	-18,2	8
A – K, M – O	Insgesamt	1 208	+7,3	984	895	+5,4	659
Kreis Siegen-Wittgenstein							
A	Land- und Forstwirtschaft	50	+16,3	41	42	+20,0	35
D	Verarbeitendes Gewerbe	113	+1,8	83	94	-17,5	61
F	Baugewerbe	158	+11,3	138	144	-	123
G	Handel; Instandhaltung und Reparatur von Kfz und Gebrauchsgütern	758	-11,9	631	765	-0,8	643
H	Gastgewerbe	169	+0,6	107	168	-10,2	123
I	Verkehr und Nachrichtenübermittlung	101	+20,2	80	94	-12,1	80
J	Kredit- und Versicherungsgewerbe	161	-4,7	139	150	-15,7	130
K	Grundstücks- und Wohnungswesen, Vermietung beweglicher Sachen usw.	632	+10,3	546	423	+11,9	351
O	Erbringung von sonstigen öffentlichen und persönlichen Dienstleistungen	212	-3,6	186	146	-1,4	110
B, C, E, M, N	Übrige Wirtschaftszweige	111	+13,3	106	49	+69,0	42
A – K, M – O	Insgesamt	2 465	-0,1	2 057	2 075	-0,8	1 698

Noch: 4. Gewerbeanzeigen*) 2006 nach Wirtschaftszweigen und kreisfreien Städten und Kreisen

Nr. der Klassifikation ¹⁾	Wirtschaftsgliederung	Anmeldung			Abmeldung		
		insgesamt		darunter Neuerichtung ²⁾	insgesamt		darunter Aufgabe ³⁾
		Anzahl	Veränderung gegenüber Vorjahr %	Anzahl	Anzahl	Veränderung gegenüber Vorjahr %	Anzahl
Kreis Soest							
A	Land- und Forstwirtschaft	57	–	51	47	+14,6	42
D	Verarbeitendes Gewerbe	110	–4,3	86	99	–23,3	72
F	Baugewerbe	254	–5,6	218	249	+14,7	214
G	Handel; Instandhaltung und Reparatur von Kfz und Gebrauchsgütern	969	–6,6	830	1 001	+2,6	832
H	Gastgewerbe	219	–6,4	105	226	–12,7	145
I	Verkehr und Nachrichtenübermittlung	91	–1,1	78	92	–2,1	79
J	Kredit- und Versicherungsgewerbe	153	+2,0	134	162	+11,7	133
K	Grundstücks- und Wohnungswesen, Vermietung beweglicher Sachen usw.	609	–1,8	524	519	+12,6	436
O	Erbringung von sonstigen öffentlichen und persönlichen Dienstleistungen	467	+34,2	432	314	+38,9	273
B, C, E, M, N	Übrige Wirtschaftszweige	176	–7,4	164	61	+1,7	55
A – K, M – O	Insgesamt	3 105	–0,3	2 622	2 770	+6,2	2 281
Kreis Unna							
A	Land- und Forstwirtschaft	47	+6,8	44	31	–11,4	26
D	Verarbeitendes Gewerbe	118	+12,4	93	112	+45,5	81
F	Baugewerbe	290	+0,7	242	284	+20,3	237
G	Handel; Instandhaltung und Reparatur von Kfz und Gebrauchsgütern	1 170	–10,6	1 010	1 108	–5,4	987
H	Gastgewerbe	324	+8,4	227	325	+3,5	283
I	Verkehr und Nachrichtenübermittlung	153	+7,7	132	140	+4,5	125
J	Kredit- und Versicherungsgewerbe	209	+5,0	182	168	–6,7	150
K	Grundstücks- und Wohnungswesen, Vermietung beweglicher Sachen usw.	845	–13,4	756	691	+20,2	601
O	Erbringung von sonstigen öffentlichen und persönlichen Dienstleistungen	389	+4,9	342	291	+10,6	252
B, C, E, M, N	Übrige Wirtschaftszweige	128	–9,9	117	71	+26,8	58
A – K, M – O	Insgesamt	3 673	–5,2	3 145	3 221	+5,9	2 800

Noch: 4. Gewerbeanzeigen*) 2006 nach Wirtschaftszweigen und kreisfreien Städten und Kreisen

Nr. der Klassifikation ¹⁾	Wirtschaftsgliederung	Anmeldung			Abmeldung		
		insgesamt		darunter Neuerichtung ²⁾	insgesamt		darunter Aufgabe ³⁾
		Anzahl	Veränderung gegenüber Vorjahr %	Anzahl	Anzahl	Veränderung gegenüber Vorjahr %	Anzahl
Regierungsbezirk Arnberg							
A	Land- und Forstwirtschaft	576	+5,3	521	435	+14,8	379
D	Verarbeitendes Gewerbe	1 291	-5,3	991	1 236	-0,5	899
F	Baugewerbe	3 658	+12,7	3 302	2 700	+8,7	2 326
G	Handel; Instandhaltung und Reparatur von Kfz und Gebrauchsgütern	10 679	-5,5	9 259	10 227	-0,7	8 787
H	Gastgewerbe	3 113	+5,2	2 197	3 252	+8,8	2 622
I	Verkehr und Nachrichtenübermittlung	1 289	+2,2	1 107	1 216	-4,8	1 052
J	Kredit- und Versicherungsgewerbe	1 706	-2,2	1 514	1 629	-1,0	1 406
K	Grundstücks- und Wohnungswesen, Vermietung beweglicher Sachen usw.	7 911	+3,9	7 059	5 784	+8,4	4 896
O	Erbringung von sonstigen öffentlichen und persönlichen Dienstleistungen	3 888	+7,0	3 521	2 835	+9,0	2 435
B, C, E, M, N	Übrige Wirtschaftszweige	1 225	+9,6	1 156	494	+0,6	428
A – K, M – O	Insgesamt	35 336	+1,6	30 627	29 808	+3,7	25 230
Nordrhein-Westfalen							
A	Land- und Forstwirtschaft	3 001	+1,1	2 681	2 169	+1,3	1 839
D	Verarbeitendes Gewerbe	6 383	-5,5	5 080	5 932	-4,1	4 468
F	Baugewerbe	18 811	+3,2	16 602	14 051	+4,7	11 803
G	Handel; Instandhaltung und Reparatur von Kfz und Gebrauchsgütern	53 736	-5,6	45 661	51 484	-1,8	43 204
H	Gastgewerbe	14 246	+2,2	9 103	14 660	+4,3	10 762
I	Verkehr und Nachrichtenübermittlung	7 090	-1,5	6 071	6 933	-3,7	5 845
J	Kredit- und Versicherungsgewerbe	8 974	+1,3	7 806	7 888	-1,4	6 695
K	Grundstücks- und Wohnungswesen, Vermietung beweglicher Sachen usw.	47 015	-0,7	41 499	35 213	+2,0	29 291
O	Erbringung von sonstigen öffentlichen und persönlichen Dienstleistungen	20 416	+3,0	18 197	15 079	+7,9	12 752
B, C, E, M, N	Übrige Wirtschaftszweige	6 741	+2,5	6 353	2 719	+5,5	2 292
A – K, M – O	Insgesamt	186 413	-1,2	159 053	156 128	+1,0	128 951

Vordrucke der Gewerbeanzeigen

Name der entgegennehmenden Gemeinde	Gemeinekennzahl Betriebsstätte (Sitz)	GewA 1
Gewerbe-Anmeldung		
nach § 14 GewO oder § 55 c GewO		
Bitte vollständig und gut lesbar ausfüllen sowie die zutreffenden Kästchen ankreuzen		

Angaben zum Betriebsinhaber Bei Personengesellschaften (z.B. OHG) ist für jeden geschäftsführenden Gesellschafter ein eigener Vordruck auszufüllen. Bei juristischen Personen ist bei Feld Nr. 3 bis 9 und Feld Nr. 30 und 31 der gesetzliche Vertreter anzugeben (bei inländischer AG wird auf diese Angaben verzichtet). Die Angaben für weitere gesetzliche Vertreter zu diesen Nummern sind ggf. auf Beiblättern zu ergänzen.

1 Im Handels-, Genossenschafts- oder Vereinsregister eingetragener Name mit Rechtsform (ggf. bei GbR: Angabe der weiteren Gesellschafter)	2 Ort und Nr. des Registereintrages
--	-------------------------------------

Angaben zur Person

3 Name	4 Vornamen	4a Geschlecht männl. <input type="checkbox"/> weibl. <input type="checkbox"/>
--------	------------	--

5 Geburtsname (nur bei Abweichung vom Namen)

6 Geburtsdatum	7 Geburtsort und – land
----------------	-------------------------

8 Staatsangehörigkeit (en) deutsch andere: _____

9 Anschrift der Wohnung (Straße, Haus-Nr., PLZ, Ort; freiwillig: e-mail/web)	Telefon-Nr. _____ Telefax-Nr. _____
--	--

Angaben zum Betrieb	10 Zahl der geschäftsführenden Gesellschafter (nur bei Personengesellschaften) Zahl der gesetzlichen Vertreter (nur bei juristischen Personen)	
----------------------------	---	--

11 Vertretungsberechtigte Person/Betriebsleiter (nur bei inländischen Aktiengesellschaften, Zweigniederlassungen und unselbständigen Zweigstellen)	
Name	Vornamen

Anschriften (Straße, Haus-Nr., Plz, Ort)

12 Betriebsstätte	Telefon-Nr. _____ Telefax-Nr. _____ freiwillig: e-mail/web _____
-------------------	--

13 Hauptniederlassung (falls Betriebsstätte lediglich Zweigstelle ist)	Telefon-Nr. _____ Telefax-Nr. _____ freiwillig: e-mail/web _____
--	--

14 Frühere Betriebsstätte	Telefon-Nr. _____ Telefax-Nr. _____
---------------------------	--

15 Angemeldete Tätigkeit - ggf. ein Beiblatt verwenden (genau angeben: z. B. Herstellung von Möbeln, Elektroinstallationen und Elektro Einzelhandel, Großhandel mit Lebensmitteln usw.; bei mehreren Tätigkeiten bitte Schwerpunkt unterstreichen)

16 Wird die Tätigkeit (vorerst) im Nebenerwerb betrieben ? Ja <input type="checkbox"/> Nein <input type="checkbox"/>	17 Datum des Beginns der angemeldeten Tätigkeit
---	---

18 Art des angemeldeten Betriebes
Industrie Handwerk Handel Sonstiges

19 Zahl der bei Geschäftsaufnahme tätigen Personen (ohne Inhaber)
Vollzeit | | | | | Teilzeit | | | | | Keine

Die Anmeldung wird erstattet für	20 Eine Hauptniederlassung <input type="checkbox"/>	eine Zweigniederlassung <input type="checkbox"/>	eine unselbständige Zweigstelle <input type="checkbox"/>
	21 ein Automatenaufstellungsgewerbe <input type="checkbox"/>	22 ein Reisegewerbe <input type="checkbox"/>	

Grund	23 Neuerrichtung/Übernahme	Neugründung <input type="checkbox"/>	Wiedereröffnung nach Verlegung aus einem anderen Meldebezirk <input type="checkbox"/>	Gründung nach Umwandlungsgesetz (z.B. Verschmelzung, Spaltung) <input type="checkbox"/>
	24 Wechsel der Rechtsform <input type="checkbox"/>	Gesellschaftereintritt <input type="checkbox"/>	Erfolge/Kauf/Pacht <input type="checkbox"/>	

26 Name des früheren Gewerbetreibenden oder früherer Firmenname

Falls der Betriebsinhaber für die angemeldete Tätigkeit eine Erlaubnis benötigt, in die Handwerksrolle einzutragen oder Ausländer ist:

28 Liegt eine Erlaubnis vor? Ja <input type="checkbox"/> Nein <input type="checkbox"/>	Wenn Ja, Ausstellungsdatum und erteilende Behörde:
--	--

29 Nur für Handwerksbetriebe Liegt eine Handwerkskarte vor? Ja <input type="checkbox"/> Nein <input type="checkbox"/>	Wenn Ja, Ausstellungsdatum und Name der Handwerkskammer:
---	--

30 Liegt eine Aufenthaltsgenehmigung vor? Ja <input type="checkbox"/> Nein <input type="checkbox"/>	Wenn Ja, Ausstellungsdatum und erteilende Behörde:
---	--

31 Enthält die Aufenthaltsgenehmigung eine Auflage oder Beschränkung? Ja <input type="checkbox"/> Nein <input type="checkbox"/>	Wenn Ja, sie enthält folgende Auflagen bzw. Beschränkungen:
---	---

Hinweis: Diese Anzeige berechtigt nicht zum Beginn des Gewerbebetriebes, wenn noch eine Erlaubnis oder eine Eintragung in die Handwerksrolle notwendig ist. Zuwiderhandlungen können mit Geldbuße oder Geldstrafe oder Freiheitsstrafe geahndet werden. Diese Anzeige ist keine Genehmigung zur Errichtung einer Betriebsstätte entsprechend dem Planungs- und Baurecht.

32		33
(Datum)		(Unterschrift)

Name der entgegennehmenden Gemeinde	Gemeindegrenznummer Betriebsstätte(Sitz)	GewA 2
Gewerbe-Ummeldung nach § 14 GewO oder § 55 c GewO		Bitte vollständig und gut lesbar ausfüllen sowie die zutreffenden Kästchen ankreuzen.

Angaben zum Betriebsinhaber Bei Personengesellschaften (z.B. OHG) ist für jeden geschäftsführenden Gesellschafter ein eigener Vordruck auszufüllen. Bei juristischen Personen ist bei Feld Nr. 3 bis 9 und Feld Nr. 30 und 31 der gesetzliche Vertreter anzugeben (bei inländischer AG wird auf diese Angaben verzichtet). Die Angaben für weitere gesetzliche Vertreter zu diesen Nummern sind ggf. auf Beiblättern zu ergänzen.

1 Im Handels-, Genossenschafts- oder Vereinsregister eingetragener Name mit Rechtsform (ggf. bei GbR: Angabe der weiteren Gesellschafter)	2 Ort und Nr. des Registereintrages
---	-------------------------------------

Angaben zur Person			
3 Name	4 Vornamen	4a Geschlecht männl. <input type="checkbox"/> weibl. <input type="checkbox"/>	
5 Geburtsname (nur bei Abweichung vom Namen)			
6 Geburtsdatum	7 Geburtsort und – land		
8 Staatsangehörigkeit (en) deutsch <input type="checkbox"/> andere:			
9 Anschrift der Wohnung (Straße, Haus-Nr., Plz, Ort; freiwillig: e-mail/web)		Telefon-Nr.	
		Telefax-Nr.	

Angaben zum Betrieb	10 Zahl der geschäftsführenden Gesellschafter (nur bei Personengesellschaften) Zahl der gesetzlichen Vertreter (nur bei juristischen Personen)	<table border="1" style="display: inline-table; border-collapse: collapse;"> <tr> <td style="width: 20px; height: 20px;"></td> <td style="width: 20px; height: 20px;"></td> <td style="width: 20px; height: 20px;"></td> </tr> </table>			
11 Vertretungsberechtigte Person/Betriebsleiter (nur bei inländischer Aktiengesellschaften, Zweigniederlassungen und unselbständigen Zweigstellen) Name _____ Vornamen _____					

Anschriften (Straße, Haus-Nr., Plz, Ort)	
12 Betriebsstätte	Telefon-Nr. _____ Telefax-Nr. _____ freiwillig: e-mail/web _____
13 Hauptniederlassung	Telefon-Nr. _____ Telefax-Nr. _____ freiwillig: e-mail/web _____
14 Frühere Betriebsstätte	Telefon-Nr. _____ Telefax-Nr. _____

Welche Tätigkeit wird nach der Änderung (genau angeben: z. B. Herstellung von Möbeln, Elektroinstallationen und Elektroeinzelhandel, Großhandel mit Lebensmitteln usw.; bei mehreren Tätigkeiten bitte Schwerpunkt unterstreichen)

15 neu ausgeübt? (ggf. Beiblatt verwenden) _____

16 weiterhin ausgeübt? (ggf. Beiblatt verwenden) _____

16a Sonstiges (z.B. Betriebsverlegung innerhalb der Gemeinde, freiwillig: Aufgabe einer von mehreren Tätigkeiten, Namensänderung, Nebenerwerb) _____

17 Datum der Änderung _____

19 Zahl der tätigen Personen bei Ummeldung (ohne Inhaber)

Vollzeit	Teilzeit	Keine <input type="checkbox"/>										
<table border="1" style="display: inline-table; border-collapse: collapse;"> <tr> <td style="width: 20px; height: 20px;"></td> <td style="width: 20px; height: 20px;"></td> <td style="width: 20px; height: 20px;"></td> <td style="width: 20px; height: 20px;"></td> <td style="width: 20px; height: 20px;"></td> </tr> </table>						<table border="1" style="display: inline-table; border-collapse: collapse;"> <tr> <td style="width: 20px; height: 20px;"></td> <td style="width: 20px; height: 20px;"></td> <td style="width: 20px; height: 20px;"></td> <td style="width: 20px; height: 20px;"></td> <td style="width: 20px; height: 20px;"></td> </tr> </table>						

Die Ummeldung wird erstattet für

20 Eine Hauptniederlassung <input type="checkbox"/>	eine Zweigniederlassung <input type="checkbox"/>	Eine unselbständige Zweigstelle <input type="checkbox"/>
21 ein Automaten- aufstellungsgewerbe <input type="checkbox"/>		22 ein Reisegewerbe <input type="checkbox"/>

Falls der Betriebsinhaber für die angemeldete Tätigkeit eine Erlaubnis benötigt, in die Handwerksrolle einzutragen oder Ausländer ist:

28 Liegt eine Erlaubnis vor? Ja Nein Wenn Ja, Ausstellungsdatum und erteilende Behörde: _____

29 **Nur für Handwerksbetriebe** Wenn Ja, Ausstellungsdatum und Name der Handwerkskammer:
Liegt eine Handwerkskarte vor? Ja Nein

30 Liegt eine Aufenthaltsgenehmigung vor? Ja Nein Wenn Ja, Ausstellungsdatum und erteilende Behörde: _____

31 Enthält die Aufenthaltsgenehmigung eine Auflage oder Beschränkung? Ja Nein Wenn Ja, sie enthält folgende Auflagen bzw. Beschränkungen: _____

Hinweis: Diese Anzeige berechtigt nicht zum Beginn des Gewerbebetriebes, wenn noch eine Erlaubnis oder eine Eintragung in die Handwerksrolle notwendig ist. Zuwiderhandlungen können mit Geldbuße oder Geldstrafe oder Freiheitsstrafe geahndet werden. Diese Anzeige ist keine Genehmigung zur Errichtung einer Betriebsstätte entsprechend dem Planungs- und Baurecht.

32 _____ 33 _____
(Datum) (Unterschrift)

Name der entgegennehmenden Gemeinde	Gemeindegrenznummer Betriebsstätte(Sitz)	GewA 3
Gewerbe-Abmeldung nach § 14 GewO oder § 55 c GewO		Bitte vollständig und gut lesbar ausfüllen sowie die zutreffenden Kästchen ankreuzen.

Angaben zum Betriebsinhaber Bei Personengesellschaften (z.B. OHG) ist für jeden geschäftsführenden Gesellschafter ein eigener Vordruck auszufüllen. Bei juristischen Personen ist bei Feld Nr. 3 bis 9 der gesetzliche Vertreter anzugeben (bei inländischer AG wird auf diese Angaben verzichtet). Die Angaben für weitere gesetzliche Vertreter zu diesen Nummern sind ggf. auf Beiblättern zu ergänzen.

1 Im Handels-, Genossenschafts- oder Vereinsregister eingetragener Name mit Rechtsform (ggf. bei GbR mit weiteren Gesellschaftern)	2 Ort und Nr. des Registereintrages
--	-------------------------------------

Angaben zur Person			
3 Name	4 Vornamen	4a Geschlecht männl. <input type="checkbox"/> weibl. <input type="checkbox"/>	
5 Geburtsname (nur bei Abweichung vom Namen)			
6 Geburtsdatum	7 Geburtsort und – land		
8 Staatsangehörigkeit deutsch <input type="checkbox"/> andere: _____			
9 Anschrift der Wohnung (Straße, Haus-Nr., Plz, Ort; freiwillig: e-mail/web)			Telefon-Nr. _____ Telefax-Nr. _____
Angaben zum Betrieb		10 Zahl der geschäftsführenden Gesellschafter (nur bei Personengesellschaften)	<input type="text"/>
		Zahl der gesetzlichen Vertreter (nur bei juristischen Personen)	<input type="text"/>
11 Vertretungsberechtigte Person/Betriebsleiter (nur bei inländischen Aktiengesellschaften, Zweigniederlassungen und unselbständigen Zweigstellen)			
Name		Vornamen	

Anschriften (Straße, Haus-Nr., Plz, Ort):

12 Betriebsstätte	Telefon-Nr. _____ Telefax-Nr. _____ freiwillig: e-mail/web _____
13 Hauptniederlassung	Telefon-Nr. _____ Telefax-Nr. _____ freiwillig: e-mail/web _____
14 Künftige Betriebsstätte, falls an einem anderen Ort eine Neuerrichtung beabsichtigt ist	Telefon-Nr. _____ Telefax-Nr. _____ freiwillig: e-mail/web _____
15 Abgemeldete Tätigkeit - ggf. Beiblatt verwenden -(genau angeben: z. B. Herstellung von Möbeln, Elektroinstallationen und Elektroeinzelhandel, Großhandel mit Lebensmitteln usw.; bei mehreren Tätigkeiten bitte Schwerpunkt unterstreichen)	

16 Wurde die aufgegebene Tätigkeit (zuletzt) im Nebenerwerb betrieben? Ja <input type="checkbox"/> Nein <input type="checkbox"/>	17 Datum der Betriebsaufgabe	<input type="text"/>
18 Art des abgemeldeten Betriebes Industrie <input type="checkbox"/> Handwerk <input type="checkbox"/> Handel <input type="checkbox"/> Sonstiges <input type="checkbox"/>		

19 Zahl der bei Geschäftsaufgabe-/Übergabe tätigen Personen (ohne Inhaber)	Vollzeit <input type="text"/>	Teilzeit <input type="text"/>	Keine <input type="checkbox"/>
Die Abmeldung wird erstattet für	20 Eine Hauptniederlassung <input type="checkbox"/> eine Zweigniederlassung <input type="checkbox"/> eine unselbständige Zweigstelle <input type="checkbox"/>		
	21 ein Automatenaufstellungsgewerbe <input type="checkbox"/>		22 ein Reisegewerbe <input type="checkbox"/>

Grund	23	24	25	Vollständige Aufgabe <input type="checkbox"/>	Verlegung in einen anderen Meldebezirk <input type="checkbox"/>	Gründung nach Umwandlungsgesetz (z.B. Verschmelzung, Spaltung) <input type="checkbox"/>
				Wechsel der Rechtsform <input type="checkbox"/>	Gesellschafteraustritt <input type="checkbox"/>	Erbfolge/Verkauf, Verpachtung <input type="checkbox"/>

26 Name des künftigen Gewerbetreibenden oder Firmenname
27 Gründe für die Betriebsaufgabe (z.B. Alter, wirtschaftliche Schwierigkeiten, Insolvenzverfahren usw.)

Hinweis: Eine Wiederaufnahme der abgemeldeten Tätigkeit ist erneut anzeigepflichtig.

32		33
(Datum)		(Unterschrift)

