

**Verarbeitendes Gewerbe sowie Bergbau  
und Gewinnung von Steinen und Erden  
in Nordrhein-Westfalen**

**August 2006**

Herausgegeben vom  
Landesamt für Datenverarbeitung und Statistik Nordrhein-Westfalen  
Mauerstraße 51, 40476 Düsseldorf • Postfach 10 11 05, 40002 Düsseldorf  
Telefon 0211 9449-01 • Telefax 0211 442006  
Internet: <http://www.lds.nrw.de>  
E-Mail: [poststelle@lds.nrw.de](mailto:poststelle@lds.nrw.de)

Erschienen im Oktober 2006

Preis der gedruckten Ausgabe:  
3,60 EUR (Jahresbezugspreis 36,00 EUR)

Eine kostenlose PDF-Version dieser Ausgabe finden Sie  
zum Download im Webshop des LDS NRW.

© Landesamt für Datenverarbeitung und Statistik NRW, Düsseldorf, 2006  
Vervielfältigung und Verbreitung, auch auszugsweise, mit Quellenangabe  
gestattet.

# Inhalt

	Seite
<b>Vorbemerkungen</b> .....	5
<b>Erläuterungen</b> .....	5
<b>Methodische Hinweise</b> .....	6
<b>Definitionen</b> .....	6
<b>Systematiken</b> .....	7
<b>Veröffentlichungen</b> .....	7
<b>Klassifikation der Wirtschaftszweige</b> .....	10
 <b>Tabellenteil</b>	
1. Übersicht über die wirtschaftliche Entwicklung in Nordrhein-Westfalen 1995 – 2006 .....	21
Grafiken <i>Auftragseingangsindex</i> .....	24
2. Auftragseingangsindex im Verarbeitenden Gewerbe in Nordrhein-Westfalen .....	27
Grafiken <i>Produktionsindex</i> .....	34
3. Produktionsindex im Verarbeitenden Gewerbe sowie Bergbau und Gewinnung von Steinen und Erden in Nordrhein-Westfalen .....	37
4. Betriebe, Beschäftigte, geleistete Arbeitsstunden, Bruttoentgelte und Umsatz in Nordrhein-Westfalen nach Wirtschaftszweigen .....	38
5. Umsatz in Nordrhein-Westfalen nach Wirtschaftszweigen .....	44
6. Betriebe, Beschäftigte, geleistete Arbeitsstunden, Bruttoentgelte und Umsatz in den Regierungsbezirken nach Wirtschaftszweigen .....	50
7. Betriebe, Beschäftigte, geleistete Arbeitsstunden, Bruttoentgelte und Umsatz des Verarbeitenden Gewerbes sowie des Bergbaus und der Gewinnung von Steinen und Erden nach kreisfreien Städten und Kreisen .....	55
8. Betriebe, Beschäftigte und Umsatz in Nordrhein-Westfalen nach fachlichen Betriebsteilen .....	56



## Vorbemerkungen

Mit Beginn des Berichtsmonats Januar 2003 wurde die *Klassifikation der Wirtschaftszweige*, Ausgabe 1993 (WZ 93) durch die *Klassifikation der Wirtschaftszweige*, Ausgabe 2003 (WZ 2003) abgelöst. Die WZ 2003 ist das Ergebnis einer behutsamen Aktualisierung der Klassifikation der Wirtschaftszweige, Ausgabe 1993 (WZ 93), deren Struktur weitgehend beibehalten werden konnte. Nur dort, wo sich seit Einführung der WZ 93 gravierende technische und wirtschaftliche Veränderungen gezeigt haben, waren Modifikationen der Gliederung erforderlich. Außerdem wurde die Gelegenheit genutzt, die inhaltliche Beschreibung der Unterteilungen der Klassifikation der Wirtschaftszweige zu erweitern und zu aktualisieren.

Die WZ 2003 basiert auf der statistischen Systematik der Wirtschaftszweige in der Europäischen Gemeinschaft (NACE Rev. 1.1), die mit der Verordnung (EWG) Nr. 29/2002 der Kommission vom 19. Dezember 2001 veröffentlicht wurde, und ihrerseits auf der Internationalen Systematik der Wirtschaftszweige (ISIC Rev. 3.1) der Vereinten Nationen aufbaut.

Die *Klassifikation der Wirtschaftszweige*, Ausgabe 2003 ist gleichzeitig maßgebend für die Abgrenzung des Wirtschaftssektors **Verarbeitendes Gewerbe sowie Bergbau und Gewinnung von Steinen und Erden** und hat damit Auswirkungen auf die Zusammensetzung der Berichtskreise der Statistiken dieses Bereichs.

## Erläuterungen

### Ziel der Statistik

Die monatlichen Erhebungen des Verarbeitenden Gewerbes sowie des Bergbaus und der Gewinnung von Steinen und Erden stellen kurzfristig Daten über die konjunkturelle Entwicklung dieses Wirtschaftsbereichs in tiefer wirtschaftssystematischer und regionaler Gliederung zur Verfügung. Die Ergebnisse der Statistiken sind wichtiges Material für die Arbeiten der gesetzgebenden Körperschaften, der Bundes- und Landesregierungen, der Verbände, Kammern sowie sonstigen Institutionen und bilden eine unentbehrliche Grundlage für zahlreiche wirtschaftspolitische Entscheidungen.

### Rechtsgrundlage

Rechtsgrundlage für die Erhebungen im Verarbeitenden Gewerbe sowie im Bergbau und in der Gewinnung von Steinen und Erden ist das Gesetz über die Statistik im Produzierenden Gewerbe (ProdGewStatG) in der

Fassung der Bekanntmachung vom 21. März 2002 (BGBl. I S. 1181) zuletzt geändert durch Artikel 104 der Verordnung vom 25. November 2003 (BGBl. I S. 2304) in Verbindung mit dem Gesetz über die Statistik für Bundeszwecke (Bundesstatistikgesetz – BStatG) vom 22. Januar 1987 (BGBl. I S. 462, 565), zuletzt geändert durch Artikel 2 des Gesetzes vom 9. Juni 2005 (BGBl. I S. 1534).

## Berichtskreis

### Monatsbericht für Betriebe des Verarbeitenden Gewerbes sowie des Bergbaus und der Gewinnung von Steinen und Erden

Der Berichtskreis des Monatsberichtes umfasst

- sämtliche Betriebe des Wirtschaftsbereichs Verarbeitendes Gewerbe sowie Bergbau und Gewinnung von Steinen und Erden, wenn diese Betriebe zu Unternehmen des Produzierenden Gewerbes (Bergbau und Gewinnung von Steinen und Erden, Verarbeitendes Gewerbe, Energie- und Wasserversorgung, Baugewerbe) gehören und in diesen Unternehmen mindestens 20 Personen tätig sind;
- die Betriebe des Wirtschaftsbereichs Verarbeitendes Gewerbe sowie Bergbau und Gewinnung von Steinen und Erden mit mindestens 20 tätigen Personen, sofern diese Betriebe zu Unternehmen gehören, deren wirtschaftlicher Schwerpunkt außerhalb des Produzierenden Gewerbes liegt.

Aus Gründen einer besseren Repräsentation ist bei folgenden Branchen die Erfassungsgrenze auf 10 und mehr tätige Personen herabgesetzt worden:

1411	Gewinnung von Naturwerksteinen und Natursteinen a. n. g.
1421	Gewinnung von Kies und Sand
1520	Fischverarbeitung
1531	Kartoffelverarbeitung
1532	Herstellung von Frucht- und Gemüsesäften
1533	Obst- und Gemüseverarbeitung a. n. g.
1571	Herstellung von Futtermitteln für Nutztiere
1572	Herstellung von Futtermitteln für sonstige Tiere
1591	Herstellung von Spirituosen
1592	Herstellung von Alkohol
1597	Herstellung von Malz
1598	Gewinnung natürlicher Mineralwässer, Herstellung von Erfrischungsgetränken
2663	Herstellung von Frischbeton (Transportbeton)

Im Wirtschaftszweig 2010 *Säge-, Hobel- und Holzimprägnierwerke* gilt für die Sägewerke die Erfassungsgrenze „Jahreseinschnitt von mindestens 5 000 m<sup>3</sup> Rohholz“.

## Methodische Hinweise

Die Merkmale „Umsatz“ und „Beschäftigte“ werden nach fachlichen Betriebsteilen erhoben und sowohl für Betriebe als auch für fachliche Betriebsteile aufbereitet. Die übrigen Merkmale werden nur für den gesamten Betrieb (einschl. der baugewerblichen und sonstigen Betriebsteile) erhoben. Hinsichtlich der Darstellung der Ergebnisse wird bei den Merkmalen Beschäftigte und Umsätze zwischen einem Nachweis nach fachlichen Betriebsteilen und nach Betrieben unterschieden. Beim Nachweis nach Betrieben werden alle Angaben eines kombinierten Betriebes (örtliche Einheit mit Betriebsteilen in mehreren Wirtschaftszweigen der WZ 2003) unter dem Wirtschaftszweig nachgewiesen, bei dem – gemessen an der Zahl der Beschäftigten – der Schwerpunkt des Betriebes liegt.

Mit Berichtsmonat Januar 2003 wurde die Berechnung des Auftragseingangsindex für das Verarbeitende Gewerbe auf das Basisjahr 2000 umgestellt.

## Definitionen

### Beschäftigte

Alle Personen, die am Ende des Monats in einem arbeitsrechtlichen Verhältnis zum Betrieb stehen, tätige (Mit)inhaber und -inhaberinnen sowie unbezahlt mithelfende Familienangehörige, soweit sie mindestens ein Drittel der üblichen Arbeitszeit im Betrieb tätig sind.

Aufgrund der Organisationsreform in der gesetzlichen Rentenversicherung ist ab dem Jahr 2005 die Unterscheidung zwischen Arbeitern und Angestellten aufgehoben. Aus diesem Grunde werden ab Januar 2006 die Angaben zu Arbeitern und Löhnen nicht mehr separat erhoben. In den Ergebnissen dargestellt werden nur noch die Beschäftigten insgesamt sowie die Bruttoentgelte (früher: Bruttolohn- und -gehaltsumme).

### Geleistete Arbeitsstunden

Alle tatsächlich geleisteten (nicht die bezahlten) Stunden aller tätigen Personen.

### Entgelte

Bruttosummen ohne Arbeitgeberanteile zur Sozialversicherung, jedoch einschließlich Lohn- und Gehaltszuschläge (auch Gratifikationen, Erfindergelder sowie Provisionen, Tantiemen usw.). Vergütungen für gewerblich und kaufmännisch Auszubildende sind enthalten. Nicht erfasst werden allgemeine soziale Aufwendungen sowie Vergütungen, die als Spesensersatz anzusehen sind.

### Gesamtumsatz

Umsatz aus Eigenerzeugung, baugewerblicher Umsatz sowie Umsatz aus Handelsware und sonstigen nicht industriellen Tätigkeiten (wie Erlöse aus Vermietung und Verpachtung, Provisionseinnahmen, Erlöse aus Transportleistungen für Dritte und aus dem Verkauf von eigenen landwirtschaftlichen Erzeugnissen). Als Umsatz gilt die Summe der Rechnungsendbeträge (ohne Umsatzsteuer) einschließlich etwa darin enthaltener Verbrauchsteuern sowie der Kosten für Fracht, Transportversicherung, Porto, Verpackung und Spesen, auch wenn diese gesondert in Rechnung gestellt werden.

### Auslandsumsatz

Direkte Lieferungen und Leistungen an Empfänger, die im Ausland ansässig sind, sowie Lieferungen an Exporteure, die die bestellten Waren ohne Be- und Verarbeitung in das Ausland ausführen.

Ab Januar 2004 wird zusätzlich zum „Auslandsumsatz insgesamt“ der „Auslandsumsatz mit den Ländern der Eurozone“ veröffentlicht. Das sind die Länder der EU, die den EURO ab 2002 als gemeinsame Währung eingeführt haben. Im Einzelnen sind das die Umsätze mit: Belgien, Finnland, Frankreich, Griechenland, Irland, Italien, Luxemburg, den Niederlanden, Österreich, Portugal und Spanien.

### Auftragseingangsindex

Der Nachweis der Auftragseingangsindizes erfolgt für ausgewählte Wirtschaftszweige des Verarbeitenden Gewerbes nach der *Klassifikation der Wirtschaftszweige*, Ausgabe 2003 (WZ 2003) und vier Hauptgruppen. Die Ergebnisse werden sowohl in nominalen (Wert-) als auch realen (Volumen-)Indizes dargestellt. Zur Berechnung des realen Auftragseingangsindex werden Preisindizes für gewerbliche Produkte (Inlands-Auftragseingänge) sowie Preisindizes für die Ausfuhr (Auslands-Auftragseingänge) verwendet. Die Berechnung der Auftragseingangsindizes basiert auf den Ergebnissen des Monatsberichts für Betriebe des Verarbeitenden Gewerbes sowie des Bergbaus und der Gewinnung von Steinen und Erden. Es handelt sich bei den Auftragseingängen um den Wert aller im Berichtsmonat eingegangenen und vom Betrieb fest akzeptierten Aufträge auf Lieferung selbst hergestellter Produkte.

### Produktionsindex

Der Produktionsindex zeigt – unbeeinflusst von Preisveränderungen und Kalenderunregelmäßigkeiten – kurzfristig die Entwicklung der Produktionsleistung der einzelnen Wirtschaftszweige und des gesamten Produzierenden Gewerbes auf. Der Nachweis des Produktionsindex erfolgt für ausgewählte Wirtschaftszweige nach der *Klassifikation der Wirtschaftszweige*, Ausgabe 2003 (WZ 2003) und Hauptgruppen. Die Berechnung des Produktionsindex basiert im wesentlichen auf den Ergebnissen der monatlichen Produktionserhebung.

## Systematiken

Die Darstellung aller Ergebnisse erfolgt in der Gliederung der *Klassifikation der Wirtschaftszweige, Ausgabe 2003 (WZ 2003)*. Ausschließlich für die Darstellung der Indizes werden Hauptgruppen durch die direkte Zuordnung der Gruppen (= Dreisteller) der WZ 2003 zu

- A = Vorleistungsgüterproduzenten
- B = Investitionsgüterproduzenten
- GG = Gebrauchsgüterproduzenten
- VG = Verbrauchsgüterproduzenten
- EN = Energie

gebildet.

In der Klassifikation der WZ 2003 gibt es keine Zuordnung der höheren Aggregate (Abteilungen, Unterabschnitte und Abschnitte) zu diesen Hauptgruppen, vielmehr werden nur die WZ-Dreisteller entsprechend ihrem Schwerpunkt den Hauptgruppen zugeordnet.

## Veröffentlichungen

Ergebnisse für das Bundesgebiet über den Bereich **Verarbeitendes Gewerbe sowie Bergbau und Gewinnung von Steinen und Erden** werden vom Statistischen Bundesamt in der Fachserie 4, Reihe 4 veröffentlicht. Aktuelle Ergebnisse – auch von anderen Bundesländern – werden im Internet unter [www.statistikportal.de](http://www.statistikportal.de) veröffentlicht.

## **Zeichenerklärung**

(nach DIN 55 301)

- 0 weniger als die Hälfte von 1 in der letzten besetzten Stelle, jedoch mehr als nichts
- nichts vorhanden (genau null)
- . Zahlenwert unbekannt oder geheim zu halten
- x Tabellenfach gesperrt, da Aussage nicht sinnvoll
- r berichtigte Zahl



## **Klassifikation der Wirtschaftszweige**

**Wirtschaftszweige des Verarbeitenden Gewerbes sowie  
des Bergbaus und der Gewinnung von Steinen und Erden**  
aus: **Klassifikation der Wirtschaftszweige Ausgabe 2003 (WZ 2003)**

Abteilung Gruppe Klasse	Bezeichnung	Haupt- gruppe
<b>Abschnitt C</b>	<b>Bergbau und Gewinnung von Steinen und Erden</b>	
<b>Unterabschnitt CA</b>	<b>Kohlenbergbau, Torfgewinnung, Gewinnung von Erdöl und Erdgas, Bergbau auf Uran- und Thoriumerze</b>	
<b>10</b>	<b>Kohlenbergbau, Torfgewinnung</b>	
10.1	10.10 Steinkohlenbergbau und -brikettherstellung	EN
10.2	10.20 Braunkohlenbergbau und -veredlung	EN
10.3	10.30 Torfgewinnung und -veredlung	EN
<b>11</b>	<b>Gewinnung von Erdöl und Erdgas, Erbringung damit verbundener Dienstleistungen</b>	
11.1	11.10 Gewinnung von Erdöl und Erdgas	EN
11.2	11.20 Erbringung von Dienstleistungen bei der Gewinnung von Erdöl und Erdgas	EN
<b>12</b>	<b>12.0 12.00 Bergbau auf Uran- und Thoriumerze</b>	EN
<b>Unterabschnitt CB</b>	<b>Erzbergbau, Gewinnung von Steinen und Erden, sonstiger Bergbau</b>	
<b>13</b>	<b>Erzbergbau</b>	
13.1	13.10 Eisenerzbergbau	A
13.2	13.20 NE-Metallerzbergbau (ohne Bergbau auf Uran- und Thoriumerze)	A
<b>14</b>	<b>Gewinnung von Steinen und Erden, sonstiger Bergbau</b>	
14.1	14.10 Gewinnung von Natursteinen	A
	14.11 Gewinnung von Naturwerksteinen und Natursteinen a. n. g.	
	14.12 Gewinnung von Kalk und Gipsstein sowie Anhydrit, Dolomit und Kreide	
	14.13 Gewinnung von Schiefer	
14.2	14.20 Gewinnung von Kies, Sand, Ton und Kaolin	A
	14.21 Gewinnung von Kies und Sand	
	14.22 Gewinnung von Ton und Kaolin	
14.3	14.30 Gewinnung von Mineralien für die Herstellung von chemischen Erzeugnissen	A
14.4	14.40 Gewinnung von Salz	A
14.5	14.50 Gewinnung von Steinen und Erden a. n. g., sonstiger Bergbau	A
<b>Abschnitt D</b>	<b>Verarbeitendes Gewerbe</b>	
<b>Unterabschnitt DA</b>	<b>Ernährungsgewerbe und Tabakverarbeitung</b>	
<b>15</b>	<b>Ernährungsgewerbe</b>	
15.1	15.10 Schlachten und Fleischverarbeitung	VG
	15.11 Schlachten (ohne Schlachten von Geflügel)	
	15.12 Schlachten von Geflügel	
	15.13 Fleischverarbeitung	
15.2	15.20 Fischverarbeitung	VG
15.3	15.30 Obst- und Gemüseverarbeitung	VG
	15.31 Kartoffelverarbeitung	
	15.32 Herstellung von Frucht- und Gemüsesäften	
	15.33 Obst- und Gemüseverarbeitung a. n. g.	
15.4	15.40 Herstellung von pflanzlichen und tierischen Ölen und Fetten	VG
	15.41 Herstellung von rohen Ölen und Fetten	
	15.42 Herstellung von raffinierten Ölen und Fetten	
	15.43 Herstellung von Margarine und ähnlichen Nahrungsfetten	
15.5	15.50 Milchverarbeitung; Herstellung von Speiseeis	VG
	15.51 Milchverarbeitung	
	15.52 Herstellung von Speiseeis	

Noch: **Wirtschaftszweige des Verarbeitenden Gewerbes sowie  
 des Bergbaus und der Gewinnung von Steinen und Erden**  
 aus: **Klassifikation der Wirtschaftszweige Ausgabe 2003 (WZ 2003)**

Abteilung Gruppe Klasse	Bezeichnung	Haupt- gruppe
<b>Noch: Unterabschnitt DA Ernährungsgewerbe und Tabakverarbeitung</b>		
<b>15.6</b>	<b>Mahl- und Schälmaschinen, Herstellung von Stärke und Stärkeerzeugnissen</b>	<b>A</b>
15.61	Mahl- und Schälmaschinen	
15.62	Herstellung von Stärke und Stärkeerzeugnissen	
<b>15.7</b>	<b>Herstellung von Futtermitteln</b>	<b>A</b>
15.71	Herstellung von Futtermitteln für Nutztiere	
15.72	Herstellung von Futtermitteln für sonstige Tiere	
<b>15.8</b>	<b>Sonstiges Ernährungsgewerbe (ohne Getränkeherstellung)</b>	<b>VG</b>
15.81	Herstellung von Backwaren (ohne Dauerbackwaren)	
15.82	Herstellung von Dauerbackwaren	
15.83	Herstellung von Zucker	
15.84	Herstellung von Süßwaren (ohne Dauerbackwaren)	
15.85	Herstellung von Teigwaren	
15.86	Verarbeitung von Kaffee und Tee, Herstellung von Kaffee-Ersatz	
15.87	Herstellung von Würzmitteln und Saucen	
15.88	Herstellung von homogenisierten und diätetischen Nahrungsmitteln	
15.89	Herstellung von sonstigen Nahrungsmitteln (ohne Getränke)	
<b>15.9</b>	<b>Herstellung von Getränken</b>	<b>VG</b>
15.91	Herstellung von Spirituosen	
15.92	Herstellung von Alkohol	
15.93	Herstellung von Traubenwein	
15.94	Herstellung von Apfelwein und sonstigen Fruchtweinen	
15.95	Herstellung von Wermutwein und sonstigen aromatisierten Weinen	
15.96	Herstellung von Bier	
15.97	Herstellung von Malz	
15.98	Gewinnung natürlicher Mineralwässer, Herstellung von Erfrischungsgetränken	
<b>16</b>	<b>16.0 16.00 Tabakverarbeitung</b>	<b>VG</b>
<b>Unterabschnitt DB Textil- und Bekleidungsindustrie</b>		
<b>17</b>	<b>Textilgewerbe</b>	
<b>17.1</b>	<b>Spinnstoffaufbereitung und Spinnerei</b>	<b>A</b>
17.11	Baumwollaufbereitung und -spinnerei	
17.12	Wollaufbereitung und Streichgarnspinnerei	
17.13	Wollaufbereitung und Kammgarnspinnerei	
17.14	Flachsaufbereitung und -spinnerei	
17.15	Zwirnen und Texturieren von Filamentgarnen, Seidenaufbereitung und -spinnerei	
17.16	Herstellung von Nähgarn	
17.17	Sonstige Spinnstoffaufbereitung und Spinnerei	
<b>17.2</b>	<b>Weberei</b>	<b>A</b>
17.21	Baumwollweberei	
17.22	Streichgarnweberei	
17.23	Kammgarnweberei	
17.24	Seiden- und Filamentgarnweberei	
17.25	Sonstige Weberei	
<b>17.3</b>	<b>Textilveredlung</b>	<b>A</b>
<b>17.4</b>	<b>Herstellung von konfektionierten Textilwaren (ohne Bekleidung)</b>	<b>VG</b>
<b>17.5</b>	<b>Sonstiges Textilgewerbe (ohne Herstellung von Maschenware)</b>	<b>VG</b>
17.51	Herstellung von Teppichen	
17.52	Herstellung von Seilerwaren	
17.53	Herstellung von Vliesstoff und Erzeugnissen daraus (ohne Bekleidung)	
17.54	Textilgewerbe a. n. g.	
<b>17.6</b>	<b>Herstellung von gewirktem und gestricktem Stoff</b>	<b>A</b>
<b>17.7</b>	<b>Herstellung von gewirkten und gestrickten Fertigerzeugnissen</b>	<b>VG</b>
17.71	Herstellung von Strumpfwaren	
17.72	Herstellung von Pullovern, Strickjacken und ähnlichen Waren	

Noch: **Wirtschaftszweige des Verarbeitenden Gewerbes sowie  
des Bergbaus und der Gewinnung von Steinen und Erden**  
aus: **Klassifikation der Wirtschaftszweige Ausgabe 2003 (WZ 2003)**

Abteilung Gruppe Klasse	Bezeichnung	Haupt- gruppe
<b>Noch: Unterabschnitt DB Textil- und Bekleidungsgerbe</b>		
<b>18</b>	<b>Bekleidungsgerbe</b>	
<b>18.1</b> 18.10	<b>Herstellung von Lederbekleidung</b>	<b>VG</b>
<b>18.2</b> 18.21	<b>Herstellung von Bekleidung (ohne Lederbekleidung)</b>	<b>VG</b>
18.22	Herstellung von Arbeits- und Berufsbekleidung	
18.23	Herstellung von Oberbekleidung (ohne Arbeits- und Berufsbekleidung)	
18.24	Herstellung von Wäsche	
<b>18.3</b> 18.30	<b>Herstellung von sonstiger Bekleidung und Bekleidungsgerbe</b>	<b>VG</b>
	<b>Zurichtung und Färben von Fellen, Herstellung von Pelzgerben</b>	
<b>Unterabschnitt DC Ledergewerbe</b>		
<b>19</b>	<b>Ledergewerbe</b>	
<b>19.1</b> 19.10	<b>Herstellung von Leder und Lederfaserstoff</b>	<b>VG</b>
<b>19.2</b> 19.20	<b>Lederverarbeitung (ohne Herstellung von Lederbekleidung und Schuhen)</b>	<b>VG</b>
<b>19.3</b> 19.30	<b>Herstellung von Schuhen</b>	<b>VG</b>
<b>Unterabschnitt DD Holzgerbe (ohne Herstellung von Möbeln)</b>		
<b>20</b>	<b>Holzgerbe (ohne Herstellung von Möbeln)</b>	
<b>20.1</b> 20.10	<b>Säge-, Hobel- und Holzimprägniergerbe</b>	<b>A</b>
<b>20.2</b> 20.20	<b>Herstellung von Furnier-, Sperrholz-, Holzfaserplatten- und Holzspanplatten</b>	<b>A</b>
<b>20.3</b> 20.30	<b>Herstellung von Konstruktionsteilen, Fertigbauteilen, Ausbauelementen und Fertigteilbauten aus Holz</b>	<b>A</b>
<b>20.4</b> 20.40	<b>Herstellung von Verpackungsmitteln, Lagerbehältern und Ladungsträgern aus Holz</b>	<b>A</b>
<b>20.5</b> 20.51	<b>Herstellung von Holzgerben a. n. g. sowie von Kork-, Flecht- und Korbgerben</b>	<b>A</b>
20.52	Herstellung von Holzgerben a. n. g., (ohne Herstellung von Möbeln)	
	Herstellung von Kork-, Flecht- und Korbgerben (ohne Herstellung von Möbeln)	
<b>Unterabschnitt DE Papier-, Verlags- und Druckgerbe</b>		
<b>21</b>	<b>Papiergerbe</b>	
<b>21.1</b> 21.11	<b>Herstellung von Holzstoff, Zellstoff, Papier, Karton und Pappe</b>	<b>A</b>
21.12	Herstellung von Holz- und Zellstoff	
	Herstellung von Papier, Karton und Pappe	
<b>21.2</b> 21.21	<b>Herstellung von Waren aus Papier-, Karton- und Pappe</b>	<b>A</b>
21.22	Herstellung von Wellpapier und -pappe sowie von Verpackungsmitteln aus Papier, Karton und Pappe	
21.23	Herstellung von Haushalts-, Hygiene- und Toilettenartikeln aus Zellstoff, Papier und Pappe	
21.24	Herstellung von Schreibgerben und Bürobedarf aus Papier, Karton und Pappe	
21.25	Herstellung von Tapeten	
	Herstellung von sonstigen Waren aus Papier, Karton und Pappe	
<b>22</b>	<b>Verlagsgerbe, Druckgerbe, Vervielfältigung von bespielten Ton-, Bild- und Datenträgern</b>	
<b>22.1</b> 22.11	<b>Verlagsgerbe</b>	<b>VG</b>
22.12	Verlegen von Büchern	
22.13	Verlegen von Zeitungen	
22.14	Verlegen von Zeitschriften	
22.15	Verlegen von bespielten Tonträgern und Musikalien	
	Sonstiges Verlagsgerbe	

Noch: **Wirtschaftszweige des Verarbeitenden Gewerbes sowie  
des Bergbaus und der Gewinnung von Steinen und Erden**  
aus: **Klassifikation der Wirtschaftszweige Ausgabe 2003 (WZ 2003)**

Abteilung Gruppe Klasse	Bezeichnung	Haupt- gruppe
<b>Noch: Unterabschnitt DE Papier-, Verlags- und Druckgewerbe</b>		
<b>22.2</b>	<b>Druckgewerbe</b>	<b>VG</b>
22.21	Drucken von Zeitungen	
22.22	Drucken anderer Druckerzeugnisse	
22.23	Druckweiterverarbeitung	
22.24	Druck- und Mediovorstufe	
22.25	Erbringung von sonstigen druckbezogenen Dienstleistungen	
<b>22.3</b>	<b>Vervielfältigung von bespielten Ton-, Bild- und Datenträgern</b>	<b>VG</b>
22.31	Vervielfältigung von bespielten Tonträgern	
22.32	Vervielfältigung von bespielten Bildträgern	
22.33	Vervielfältigung von bespielten Datenträgern	
<b>Unterabschnitt DF Kokerei, Mineralölverarbeitung, Herstellung und Verarbeitung von Spalt- und Brutstoffen</b>		
<b>23</b>	<b>Kokerei, Mineralölverarbeitung, Herstellung und Verarbeitung von Spalt- und Brutstoffen</b>	
<b>23.1</b> 23.10	<b>Kokerei</b>	<b>EN</b>
<b>23.2</b> 23.20	<b>Mineralölverarbeitung</b>	<b>EN</b>
<b>23.3</b> 23.30	<b>Herstellung und Verarbeitung von Spalt- und Brutstoffen</b>	<b>EN</b>
<b>Unterabschnitt DG Herstellung von chemischen Erzeugnissen</b>		
<b>24</b>	<b>Herstellung von chemischen Erzeugnissen</b>	
<b>24.1</b>	<b>Herstellung von chemischen Grundstoffen</b>	<b>A</b>
24.11	Herstellung von Industriegasen	
24.12	Herstellung von Farbstoffen und Pigmenten	
24.13	Herstellung von sonstigen anorganischen Grundstoffen und Chemikalien	
24.14	Herstellung von sonstigen organischen Grundstoffen und Chemikalien	
24.15	Herstellung von Düngemitteln und Stickstoffverbindungen	
24.16	Herstellung von Kunststoff in Primärformen	
24.17	Herstellung von synthetischem Kautschuk in Primärformen	
<b>24.2</b> 24.20	<b>Herstellung von Schädlingsbekämpfungs- und Desinfektionsmitteln</b>	<b>A</b>
<b>24.3</b> 24.30	<b>Herstellung von Anstrichmitteln, Druckfarben und Kitt</b>	<b>A</b>
<b>24.4</b>	<b>Herstellung von pharmazeutischen Erzeugnissen</b>	<b>VG</b>
24.41	Herstellung von pharmazeutischen Grundstoffen	
24.42	Herstellung von pharmazeutischen Spezialitäten und sonstigen pharmazeutischen Erzeugnissen	
<b>24.5</b>	<b>Herstellung von Seifen, Wasch-, Reinigungs- und Körperpflegemitteln</b>	<b>VG</b>
24.51	Herstellung von Seifen, Wasch-, Reinigungs- und Poliermitteln	
24.52	Herstellung von Duftstoffen und Körperpflegemitteln	
<b>24.6</b>	<b>Herstellung von sonstigen chemischen Erzeugnissen</b>	<b>A</b>
24.61	Herstellung von pyrotechnischen Erzeugnissen	
24.62	Herstellung von Klebstoffen und Gelatine	
24.63	Herstellung von etherischen Ölen	
24.64	Herstellung von fotochemischen Erzeugnissen	
24.65	Herstellung von unbespielten Ton-, Bild- und Datenträgern	
24.66	Herstellung von sonstigen chemischen Erzeugnissen a. n. g.	
<b>24.7</b> 24.70	<b>Herstellung von Chemiefasern</b>	<b>A</b>
<b>Unterabschnitt DH Herstellung von Gummi- und Kunststoffwaren</b>		
<b>25</b>	<b>Herstellung von Gummi- und Kunststoffwaren</b>	
<b>25.1</b>	<b>Herstellung von Gummiwaren</b>	<b>A</b>
25.11	Herstellung von Bereifungen	
25.12	Runderneuerung von Bereifungen	
25.13	Herstellung von sonstigen Gummiwaren	

Noch: **Wirtschaftszweige des Verarbeitenden Gewerbes sowie  
des Bergbaus und der Gewinnung von Steinen und Erden**  
aus: **Klassifikation der Wirtschaftszweige Ausgabe 2003 (WZ 2003)**

Abteilung Gruppe Klasse	Bezeichnung	Haupt- gruppe
<b>Noch: Unterabschnitt DH Herstellung von Gummi- und Kunststoffwaren</b>		
<b>25.2</b>	<b>Herstellung von Kunststoffwaren</b>	<b>A</b>
25.21	Herstellung von Platten, Folien, Schläuchen und Profilen aus Kunststoffen	
25.22	Herstellung von Verpackungsmitteln aus Kunststoffen	
25.23	Herstellung von Baubedarfsartikeln aus Kunststoffen	
25.24	Herstellung von sonstigen Kunststoffwaren	
<b>Unterabschnitt DI Glasgewerbe, Herstellung von Keramik, Verarbeitung von Steinen und Erden</b>		
<b>26</b>	<b>Glasgewerbe, Herstellung von Keramik, Verarbeitung von Steinen und Erden</b>	
<b>26.1</b>	<b>Herstellung von Glas und Glaswaren</b>	<b>A</b>
26.11	Herstellung von Flachglas	
26.12	Veredlung und Bearbeitung von Flachglas	
26.13	Herstellung von Hohlglas	
26.14	Herstellung von Glasfaser und Waren daraus	
26.15	Herstellung, Veredlung und Bearbeitung von sonstigem Glas einschließlich technischen Glaswaren	
<b>26.2</b>	<b>Herstellung von keramischen Erzeugnissen (ohne Ziegel und Baukeramik)</b>	<b>A</b>
26.21	Herstellung von keramischen Haushaltswaren und Ziergegenständen	
26.22	Herstellung von Sanitärkeramik	
26.23	Herstellung von keramischen Isolatoren und Isolierteilen	
26.24	Herstellung von keramischen Erzeugnissen für sonstige technische Zwecke	
26.25	Herstellung von keramischen Erzeugnissen a. n. g.	
26.26	Herstellung von feuerfesten keramischen Werkstoffen und Waren	
<b>26.3</b>	<b>Herstellung von keramischen Wand- und Bodenfliesen und -platten</b>	<b>A</b>
<b>26.4</b>	<b>Herstellung von Ziegeln und sonstiger Baukeramik</b>	<b>A</b>
<b>26.5</b>	<b>Herstellung von Zement, Kalk und gebranntem Gips</b>	<b>A</b>
26.51	Herstellung von Zement	
26.52	Herstellung von Kalk	
26.53	Herstellung von gebranntem Gips	
<b>26.6</b>	<b>Herstellung von Erzeugnissen aus Beton, Zement und Gips</b>	<b>A</b>
26.61	Herstellung von Erzeugnissen aus Beton, Zement und aus Kalksandstein für den Bau	
26.62	Herstellung von Gipserzeugnissen für den Bau	
26.63	Herstellung von Frischbeton (Transportbeton)	
26.64	Herstellung von Mörtel und anderem Beton (Trockenbeton)	
26.65	Herstellung von Faserzementwaren	
26.66	Herstellung von Erzeugnissen aus Beton, Zement und Gips a. n. g.	
<b>26.7</b>	<b>Be- und Verarbeitung von Naturwerksteinen und Natursteinen a. n. g.</b>	<b>A</b>
<b>26.8</b>	<b>Herstellung von sonstigen Erzeugnissen aus nicht metallischen Mineralien</b>	<b>A</b>
26.81	Herstellung von Mühl-, Mahl-, Schleif-, Wetz-, und Poliersteinen sowie Schleifstoffen	
26.82	Herstellung von sonstigen Erzeugnissen aus nicht metallischen Mineralien a. n. g.	
<b>Unterabschnitt DJ Metallerzeugung und -bearbeitung, Herstellung von Metallerzeugnissen</b>		
<b>27</b>	<b>Metallerzeugung und -bearbeitung</b>	
<b>27.1</b>	<b>Erzeugung von Roheisen, Stahl und Ferrolegierungen</b>	<b>A</b>
<b>27.2</b>	<b>Herstellung von Rohren</b>	<b>A</b>
27.21	Herstellung von Rohren, Rohrform-, Rohrverschluss- und Rohrverbindungsstücken aus Gusseisen	
27.22	Herstellung von Stahlrohren, Rohrform-, Rohrverschluss- und Rohrverbindungsstücken aus Stahl	

Noch: **Wirtschaftszweige des Verarbeitenden Gewerbes sowie  
des Bergbaus und der Gewinnung von Steinen und Erden**  
aus: **Klassifikation der Wirtschaftszweige Ausgabe 2003 (WZ 2003)**

Abteilung Gruppe Klasse	Bezeichnung	Haupt- gruppe
<b>Noch: Unterabschnitt DJ</b>		
	<b>Metallerzeugung und -bearbeitung, Herstellung von Metallerzeugnissen</b>	
<b>27.3</b>	<b>Sonstige erste Bearbeitung von Eisen und Stahl</b>	<b>A</b>
27.31	Herstellung von Blankstahl	
27.32	Herstellung von Kaltband mit einer Breite von weniger als 600 mm	
27.33	Herstellung von Kaltprofilen	
27.34	Herstellung von gezogenem Draht	
<b>27.4</b>	<b>Erzeugung und erste Bearbeitung von NE-Metallen</b>	<b>A</b>
27.41	Erzeugung und erste Bearbeitung von Edelmetallen	
27.42	Erzeugung und erste Bearbeitung von Aluminium	
27.43	Erzeugung und erste Bearbeitung von Blei, Zink und Zinn	
27.44	Erzeugung und erste Bearbeitung von Kupfer	
27.45	Erzeugung und erste Bearbeitung von sonstigen NE-Metallen	
<b>27.5</b>	<b>Gießereien</b>	<b>A</b>
27.51	Eisengießereien	
27.52	Stahlgießereien	
27.53	Leichtmetallgießereien	
27.54	Buntmetallgießereien	
<b>28</b>	<b>Herstellung von Metallerzeugnissen</b>	
<b>28.1</b>	<b>Stahl- und Leichtmetallbau</b>	<b>B</b>
28.11	Herstellung von Metallkonstruktionen	
28.12	Herstellung von Ausbauelementen aus Metall	
<b>28.2</b>	<b>Herstellung von Metallbehältern mit einem Fassungsvermögen von mehr als 300 l; Herstellung von Heizkörpern und -kesseln für Zentralheizungen</b>	<b>B</b>
28.21	Herstellung von Metallbehältern mit einem Fassungsvermögen von mehr als 300 l	
28.22	Herstellung von Heizkörpern und -kesseln für Zentralheizungen	
<b>28.3</b>	<b>Herstellung von Dampfkesseln (ohne Zentralheizungskessel)</b>	<b>B</b>
<b>28.4</b>	<b>Herstellung von Schmiede-, Press-, Zieh- und Stanzteilen, gewalzten Ringen und pulvermetallurgischen Erzeugnissen</b>	<b>A</b>
<b>28.5</b>	<b>Oberflächenveredlung, Wärmebehandlung und Mechanik a. n. g.</b>	<b>A</b>
28.51	Oberflächenveredlung und Wärmebehandlung	
28.52	Mechanik a. n. g.	
<b>28.6</b>	<b>Herstellung von Schneidwaren, Werkzeugen, Schließern und Beschlägen</b>	<b>A</b>
28.61	Herstellung von Schneidwaren und Bestecken aus unedlen Metallen	
28.62	Herstellung von Werkzeugen	
28.63	Herstellung von Schließern und Beschlägen aus unedlen Metallen	
<b>28.7</b>	<b>Herstellung von sonstigen Metallwaren</b>	<b>A</b>
28.71	Herstellung von Metallbehältern mit einem Fassungsvermögen von 300 l oder weniger	
28.72	Herstellung von Verpackungen und Verschlüssen aus Eisen, Stahl und NE-Metall	
28.73	Herstellung von Drahtwaren	
28.74	Herstellung von Schrauben, Nieten, Ketten und Federn	
28.75	Herstellung von sonstigen Metallwaren a. n. g.	
<b>Unterabschnitt DK</b>		
	<b>Maschinenbau</b>	
<b>29</b>	<b>Maschinenbau</b>	
<b>29.1</b>	<b>Herstellung von Maschinen für die Erzeugung und Nutzung von mechanischer Energie (ohne Motoren für Luft- und Straßenfahrzeuge)</b>	<b>B</b>
29.11	Herstellung von Verbrennungsmotoren und Turbinen (ohne Motoren für Luft- und Straßenfahrzeuge)	
29.12	Herstellung von Pumpen und Kompressoren	
29.13	Herstellung von Armaturen	
29.14	Herstellung von Lagern, Getrieben, Zahnrädern und Antriebs-elementen	

**Noch: Wirtschaftszweige des Verarbeitenden Gewerbes sowie  
des Bergbaus und der Gewinnung von Steinen und Erden  
aus: Klassifikation der Wirtschaftszweige Ausgabe 2003 (WZ 2003)**

Abteilung Gruppe Klasse	Bezeichnung	Haupt- gruppe	
<b>Noch: Unterabschnitt DK Maschinenbau</b>			
<b>29.2</b>	<b>Herstellung von sonstigen Maschinen für unspezifische Verwendung</b>	<b>B</b>	
29.21	Herstellung von Öfen und Brennern		
29.22	Herstellung von Hebezeugen und Fördermitteln		
29.23	Herstellung von kälte- und lufttechnischen Erzeugnissen nicht für den Haushalt		
29.24	Herstellung von sonstigen nicht wirtschaftszweigspezifischen Maschinen a. n. g.		
<b>29.3</b>	<b>Herstellung von land- und forstwirtschaftlichen Maschinen</b>	<b>B</b>	
29.31	Herstellung von land- und forstwirtschaftlichen Zugmaschinen		
29.32	Herstellung von sonstigen land- und forstwirtschaftlichen Maschinen		
<b>29.4</b>	<b>Herstellung von Werkzeugmaschinen</b>	<b>B</b>	
29.41	Herstellung von handgeführten kraftbetriebenen Werkzeugen		
29.42	Herstellung von Werkzeugmaschinen für die Metallbearbeitung		
29.43	Herstellung von Werkzeugmaschinen a. n. g.		
<b>29.5</b>	<b>Herstellung von Maschinen für sonstige bestimmte Wirtschaftszweige</b>	<b>B</b>	
29.51	Herstellung von Maschinen für die Metallerzeugung, von Walzwerkseinrichtungen und Gießmaschinen		
29.52	Herstellung von Bergwerks-, Bau- und Baustoffmaschinen		
29.53	Herstellung von Maschinen für das Ernährungsgewerbe und die Tabakverarbeitung		
29.54	Herstellung von Maschinen für das Textil-, Bekleidungs- und Ledergewerbe		
29.55	Herstellung von Maschinen für das Papiergewerbe		
29.56	Herstellung von Maschinen für bestimmte Wirtschaftszweige a. n. g.		
<b>29.6</b>	<b>Herstellung von Waffen und Munition</b>	<b>B</b>	
<b>29.7</b>	<b>Herstellung von Haushaltsgeräten a. n. g.</b>	<b>GG</b>	
29.71	Herstellung von elektrischen Haushaltsgeräten		
29.72	Herstellung von nicht elektrischen Heiz-, Koch-, Heißwasser- und Heißluftgeräten a. n. g.		
<b>Unterabschnitt DL</b>			
	<b>Herstellung von Büromaschinen, Datenverarbeitungsgeräten und -einrichtungen; Elektrotechnik, Feinmechanik und Optik</b>		
<b>30</b>	<b>30.0</b>	<b>B</b>	
	<b>Herstellung von Büromaschinen, Datenverarbeitungsgeräten und -einrichtungen</b>		
	30.01	Herstellung von Büromaschinen	
	30.02	Herstellung von Datenverarbeitungsgeräten und -einrichtungen	
<b>31</b>	<b>Herstellung von Geräten der Elektrizitätserzeugung, -verteilung u. Ä.</b>		
<b>31.1</b>	31.10	<b>Herstellung von Elektromotoren, Generatoren und Transformatoren</b>	<b>B</b>
<b>31.2</b>	31.20	<b>Herstellung von Elektrizitätsverteilungs- und -schalteinrichtungen</b>	<b>A</b>
<b>31.3</b>	31.30	<b>Herstellung von isolierten Elektrokabeln, -leitungen und -drähten</b>	<b>A</b>
<b>31.4</b>	31.40	<b>Herstellung von Akkumulatoren und Batterien</b>	<b>A</b>
<b>31.5</b>	31.50	<b>Herstellung von elektrischen Lampen und Leuchten</b>	<b>A</b>
<b>31.6</b>		<b>Herstellung von elektrischen Ausrüstungen a. n. g.</b>	<b>A</b>
	31.61	Herstellung von elektrischen Ausrüstungen für Motoren und Fahrzeuge a. n. g.	
	31.62	Herstellung von sonstigen elektrischen Ausrüstungen a. n. g.	
<b>32</b>	<b>Rundfunk- und Nachrichtentechnik</b>		
<b>32.1</b>	32.10	<b>Herstellung von elektronischen Bauelementen</b>	<b>A</b>
<b>32.2</b>	32.20	<b>Herstellung von Geräten und Einrichtungen der Telekommunikationstechnik</b>	<b>B</b>
<b>32.3</b>	32.30	<b>Herstellung von Rundfunkgeräten sowie phono- und videotechnischen Geräten</b>	<b>GG</b>



Noch: **Wirtschaftszweige des Verarbeitenden Gewerbes sowie  
des Bergbaus und der Gewinnung von Steinen und Erden**  
aus: **Klassifikation der Wirtschaftszweige Ausgabe 2003 (WZ 2003)**

Abteilung Gruppe Klasse	Bezeichnung	Haupt- gruppe
Noch: <b>Unterabschnitt DL</b>	<b>Herstellung von Büromaschinen, Datenverarbeitungsgeräten und -einrichtungen; Elektrotechnik, Feinmechanik und Optik</b>	
<b>33</b>	<b>Medizin-, Mess-, Steuer- und Regelungstechnik, Optik, Herstellung von Uhren</b>	
33.1 33.10	Herstellung von medizinischen Geräten und orthopädischen Erzeugnissen	B
33.2 33.20	Herstellung von Mess-, Kontroll-, Navigations- und ähnlichen Instrumenten und Vorrichtungen	B
33.3 33.30	Herstellung von industriellen Prozesssteuerungseinrichtungen	B
33.4 33.40	Herstellung von optischen und fotografischen Geräten	GG
33.5 33.50	Herstellung von Uhren	GG
<b>Unterabschnitt DM</b>	<b>Fahrzeugbau</b>	
<b>34</b>	<b>Herstellung von Kraftwagen und Kraftwagenteilen</b>	
34.1 34.10	Herstellung von Kraftwagen und Kraftwagenmotoren	B
34.2 34.20	Herstellung von Karosserien, Aufbauten und Anhängern	B
34.3 34.30	Herstellung von Teilen und Zubehör für Kraftwagen und Kraftwagenmotoren	B
<b>35</b>	<b>Sonstiger Fahrzeugbau</b>	
35.1	<b>Schiff- und Bootsbau</b>	B
35.11	Schiffbau (ohne Boots- und Yachtbau)	
35.12	Boots- und Yachtbau	
35.2 35.20	<b>Bahnindustrie</b>	B
35.3 35.30	<b>Luft- und Raumfahrzeugbau</b>	B
35.4	<b>Herstellung von Krafträdern, Fahrrädern und Behindertenfahrzeugen</b>	GG
35.41	Herstellung von Krafträdern	
35.42	Herstellung von Fahrrädern	
35.43	Herstellung von Behindertenfahrzeugen	
35.5 35.50	<b>Fahrzeugbau a. n. g.</b>	GG
<b>Unterabschnitt DN</b>	<b>Herstellung von Möbeln, Schmuck, Musikinstrumenten, Sportgeräten, Spielwaren und sonstigen Erzeugnissen; Recycling</b>	
<b>36</b>	<b>Herstellung von Möbeln, Schmuck, Musikinstrumenten, Sportgeräten, Spielwaren und sonstigen Erzeugnissen</b>	
36.1	<b>Herstellung von Möbeln</b>	GG
36.11	Herstellung von Sitzmöbeln	
36.12	Herstellung von Büro- und Ladenmöbeln	
36.13	Herstellung von Küchenmöbeln	
36.14	Herstellung von sonstigen Möbeln	
36.15	Herstellung von Matratzen	
36.2	<b>Herstellung von Schmuck und ähnlichen Erzeugnissen</b>	GG
36.21	Herstellung von Münzen	
36.22	Herstellung von Schmuck, Gold- und Silberschmiedewaren (ohne Phantasieschmuck)	
36.3 36.30	<b>Herstellung von Musikinstrumenten</b>	GG
36.4 36.40	<b>Herstellung von Sportgeräten</b>	VG
36.5 36.50	<b>Herstellung von Spielwaren</b>	VG
36.6	<b>Herstellung von sonstigen Erzeugnissen</b>	VG
36.61	Herstellung von Phantasieschmuck	
36.62	Herstellung von Besen und Bürsten	
36.63	Herstellung von Erzeugnissen a. n. g.	
<b>37</b>	<b>Recycling</b>	
37.1 37.10	<b>Recycling von metallischen Altmaterialien und Reststoffen</b>	A
37.2 37.20	<b>Recycling von nicht metallischen Altmaterialien und Reststoffen</b>	A



## **Tabellenteil**

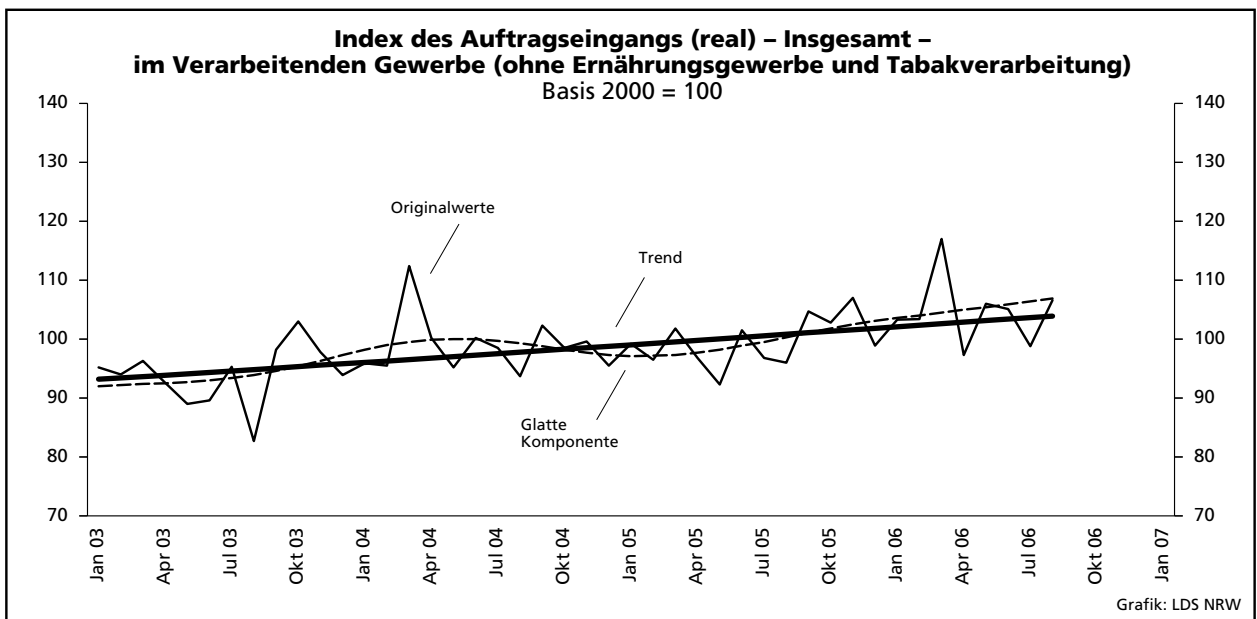
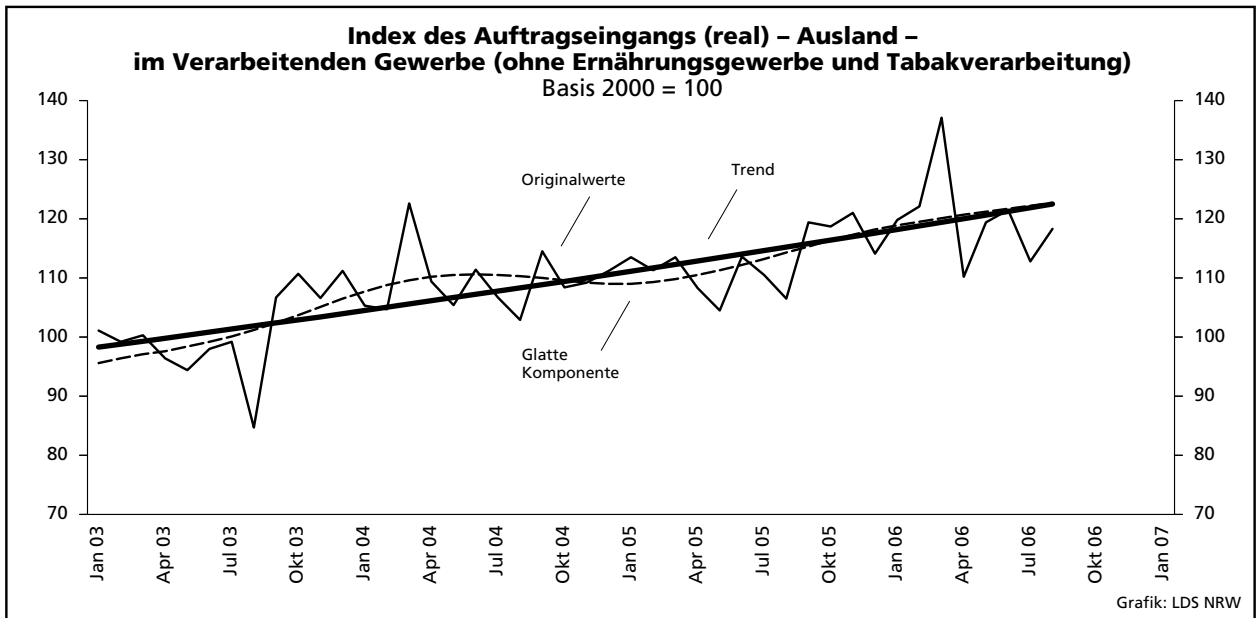
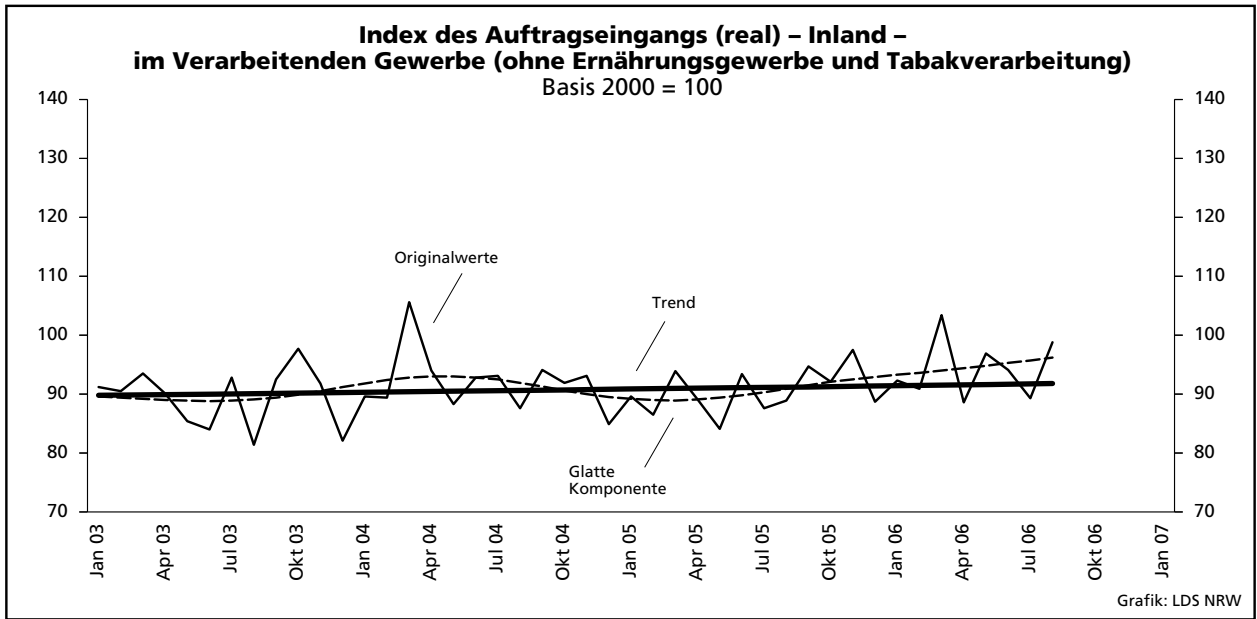


### 1. Übersicht über die wirtschaftliche Entwicklung in Nordrhein-Westfalen 1995 – 2006

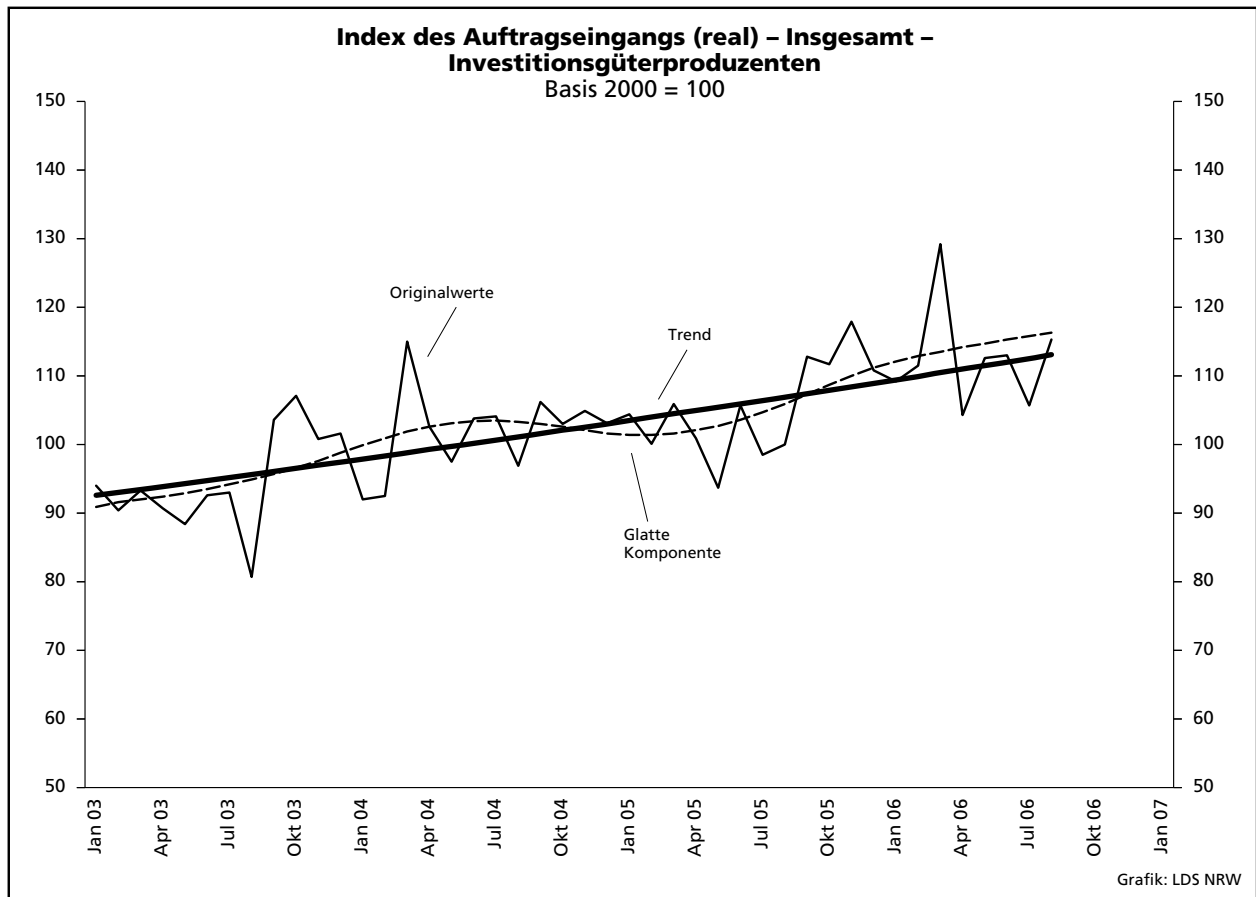
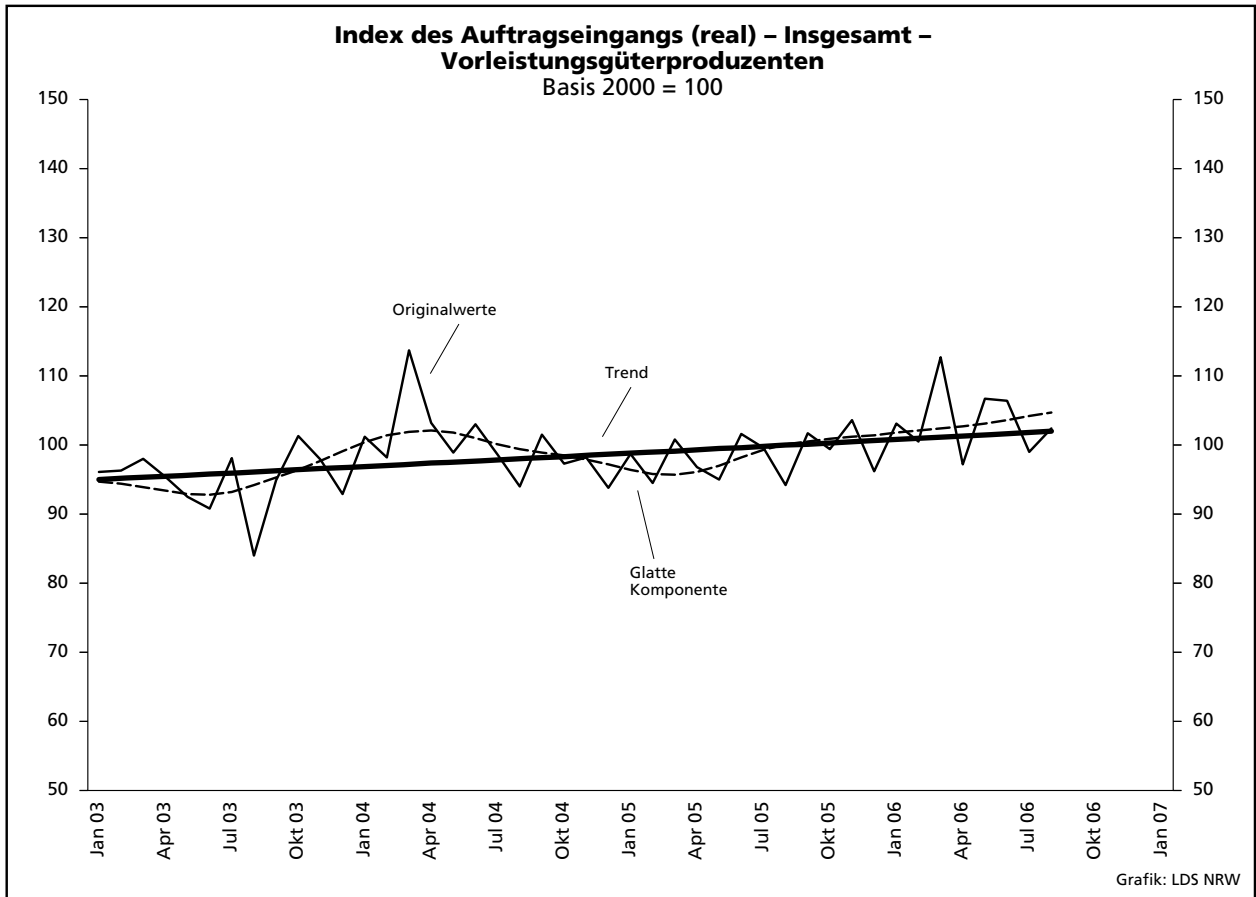
Jahr Monat	Auftrags- eingangs- index – real –	Produktions- index im Verarbeitenden Gewerbe	Betriebe	Beschäftigte	Gesamtumsatz	
					insgesamt	darunter Auslandsumsatz
					1 000 EUR	
	Basis 2000 = 100	Basis 1995 = 100	Anzahl			
<b>1995</b>	.	<b>100</b>	<b>10 587</b>	<b>1 649 688</b>	<b>263 851 306</b>	<b>73 592 089</b>
<b>1996</b>	.	<b>100,0</b>	<b>10 362</b>	<b>1 586 295</b>	<b>258 473 205</b>	<b>76 476 108</b>
<b>1997</b>	.	<b>104,2</b>	<b>10 054</b>	<b>1 520 595</b>	<b>266 556 373</b>	<b>83 593 880</b>
<b>1998</b>	.	<b>106,5</b>	<b>10 419</b>	<b>1 519 988</b>	<b>269 928 250</b>	<b>86 315 053</b>
<b>1999</b>	.	<b>103,1</b>	<b>10 721</b>	<b>1 496 957</b>	<b>274 879 690</b>	<b>89 971 666</b>
<b>2000</b>	<b>100</b>	<b>109,8</b>	<b>10 689</b>	<b>1 472 072</b>	<b>299 285 123</b>	<b>103 842 574</b>
<b>2001</b>	<b>96,0</b>	<b>107,5</b>	<b>10 935</b>	<b>1 453 055</b>	<b>297 323 703</b>	<b>105 122 113</b>
<b>2002</b>	<b>94,6</b>	<b>103,1</b>	<b>10 504</b>	<b>1 381 853</b>	<b>287 287 443</b>	<b>102 478 933</b>
<b>2003</b>	<b>94,0</b>	<b>101,2</b>	<b>10 596</b>	<b>1 345 222</b>	<b>286 904 340</b>	<b>103 325 915</b>
<b>2004</b>	<b>98,2</b>	<b>101,3</b>	<b>10 577</b>	<b>1 298 344</b>	<b>308 303 242</b>	<b>116 095 563</b>
<b>2005</b>	<b>99,5</b>	<b>104,4</b>	<b>10 458</b>	<b>1 273 358</b>	<b>322 628 429</b>	<b>124 898 819</b>
<b>2004</b>						
Januar	95,9	94,5	10 630	1 306 950	23 044 747	8 633 909
Februar	95,5	99,5	10 606	1 303 032	23 081 031	8 799 693
März	112,4	99,7	10 580	1 301 236	26 981 089	10 142 913
April	100,2	106,2	10 596	1 301 831	25 060 225	9 404 392
Mai	95,2	107,1	10 606	1 298 705	24 174 958	9 107 794
Juni	100,2	104,5	10 590	1 296 846	27 131 905	10 510 887
Juli	98,5	99,4	10 607	1 299 218	26 047 942	9 705 417
August	93,7	90,9	10 581	1 301 104	23 649 773	8 487 886
September	102,3	104,2	10 566	1 302 113	28 115 513	10 708 025
Oktober	98,5	107,4	10 549	1 295 191	27 184 233	10 208 871
November	99,6	110,2	10 523	1 290 346	27 736 007	10 500 855
Dezember	95,5	92,0	10 491	1 283 557	26 095 818	9 884 921
<b>2005</b>						
Januar	99,2	97,5	10 531	1 282 455	25 448 662	10 033 506
Februar	96,5	101,2	10 483	1 277 342	25 120 248	9 796 738
März	101,8	106,1	10 451	1 274 770	27 717 256	10 861 935
April	96,8	104,7	10 485	1 272 564	26 916 327	10 388 012
Mai	92,3	104,7	10 505	1 272 188	25 369 382	9 724 274
Juni	101,5	106,8	10 492	1 271 429	28 536 029	11 244 390
Juli	96,8	99,4	10 472	1 271 890	25 701 024	9 730 695
August	96,0	93,0	10 462	1 276 023	25 678 015	9 440 681
September	104,7	109,8	10 441	1 276 664	29 014 357	11 283 893
Oktober	102,8	112,6	10 406	1 272 740	27 245 237	10 415 783
November	107,0	113,1	10 391	1 269 722	28 724 707	11 262 194
Dezember	98,9	103,5	10 376	1 262 506	27 157 185	10 716 717
<b>2006</b>						
Januar	103,3	98,3	10 277	1 255 543	25 077 902	10 133 017
Februar	103,4	105,8	10 244	1 250 706	25 177 009	10 418 976
März	117,0	104,6	12 238	1 250 587	29 376 908	12 115 766
April	97,3	113,6	10 237	1 248 031	24 981 881	10 041 714
Mai	106,0	110,7	10 227	1 246 996	28 010 414	11 515 064
Juni	105,1	112,8	10 212	1 251 335	27 827 756	11 455 620
Juli	98,8r	100,4	10 225	1 254 630	25 423 627	9 892 056
August	106,6	102,8	10 208	1 260 277	27 533 075	10 931 800
September	...	...	...	...	...	...
Oktober	...	...	...	...	...	...
November	...	...	...	...	...	...
Dezember	...	...	...	...	...	...

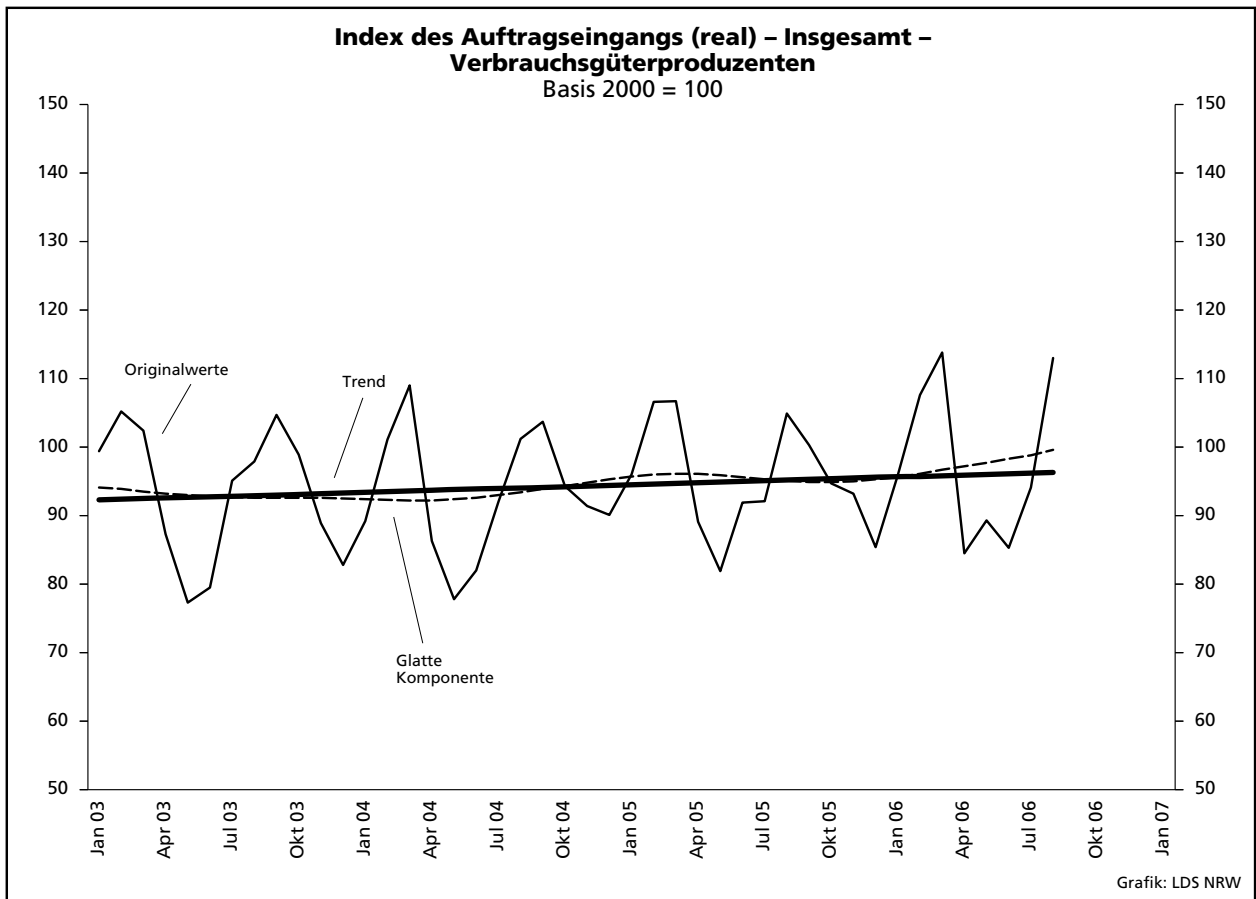
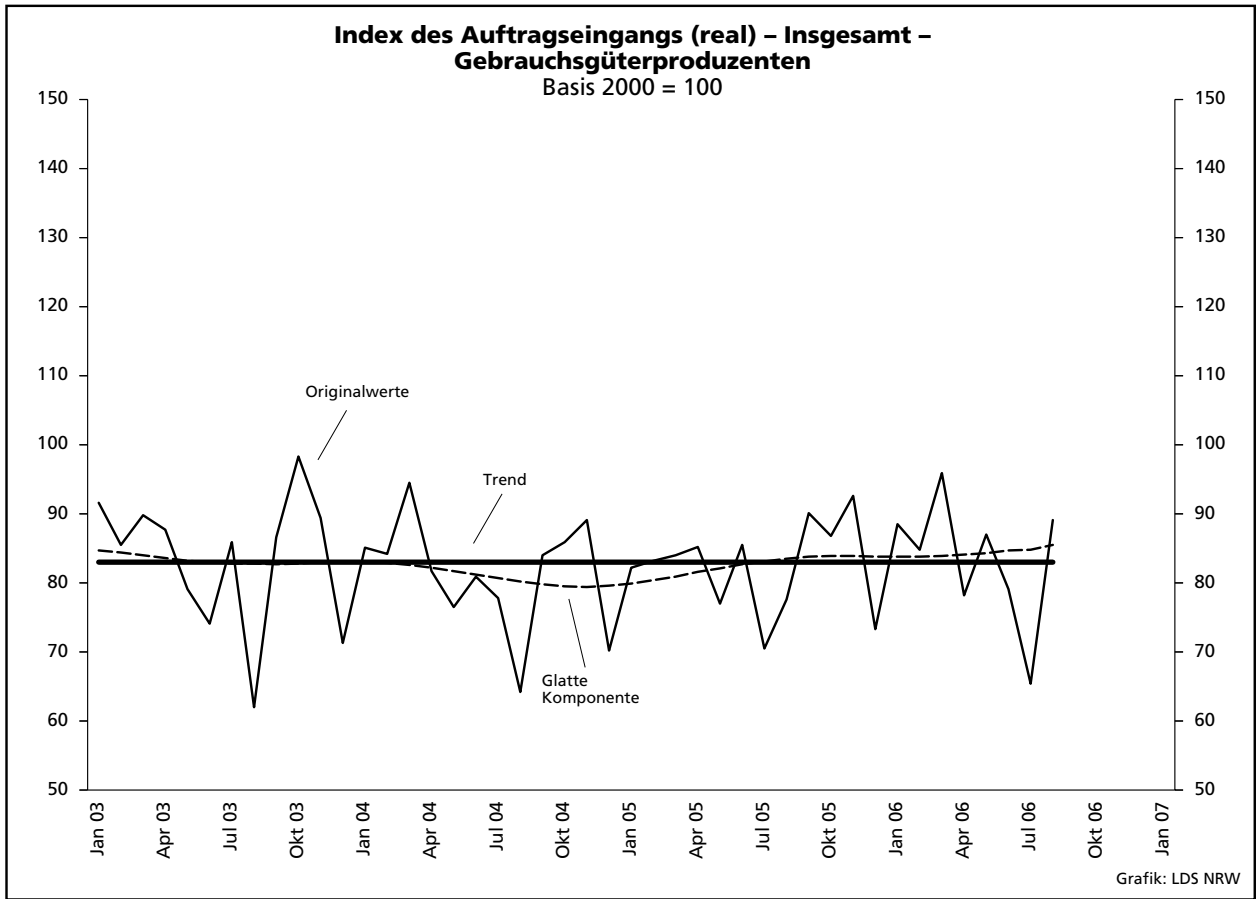


**Auftragseingangindex im Verarbeitenden Gewerbe  
(ohne Ernährungsgewerbe und Tabakverarbeitung)**









## 2. Auftragseingangindex im Verarbeitenden Gewerbe Nordrhein-Westfalens

### Nominalindex Inland

Systematik-Nr.	Wirtschaftszweig Hauptgruppe	Jahr 2005	August 2005	Juli 2006	August 2006	Veränderung gegenüber Vorjahres- monat in %
<b>Basis 2000 = 100</b>						
17	Textilgewerbe	74,1	68,3	66,9r	73,3	+7,3
18	Bekleidungsgererbe	78,2	147,8	91,3r	154,6	+4,6
DB	Textil- und Bekleidungsgererbe	75,8	101,4	77,1r	107,1	+5,6
DC/19	Ledergewerbe	51,3	45,9	44,5r	66,6	+45,1
DD/20	Holzgererbe (ohne Herstellung von Möbeln)	69,1	69,9	62,5r	71,1	+1,7
21	Papiergererbe	88,9	86,9	90,0	94,4	+8,6
DG/24	Herstellung von chemischen Erzeugnissen	107,8	106,5	105,5r	113,1	+6,2
DH/25	Herstellung von Gummi- und Kunststoffwaren	97,2	100,4	108,1r	115,5	+15,0
DI/26	Glasgererbe, Herstellung von Keramik, Verarbeitung von Steinen und Erden	75,9	81,2	80,2	86,1	+6,0
27	Metallerzeugung und -bearbeitung	113,5	107,2	133,4	145,7	+35,9
28	Herstellung von Metallerzeugnissen	100,2	99,4	106,1r	114,9	+15,6
DJ	Metallerzeugung und -bearbeitung, Herstellung von Metallerzeugnissen	106,7	103,2	119,4r	129,9	+25,9
DK/29	Maschinenbau	98,5	95,5	108,8	124,1	+29,9
30	Herstellung von Büromaschinen, Datenverarbeitungsgeräten und -einrichtungen	45,8	46,4	35,1r	38,2	-17,7
31	Herstellung von Geräten der Elektrizitätserzeugung, -verteilung u. Ä.	96,1	95,0	101,3	98,3	+3,5
32	Rundfunk-, und Nachrichtentechnik	51,9	52,9	45,2	46,8	-11,5
33	Medizin-, Mess-, Steuer- und Regelungstechnik, Optik, Herstellung von Uhren	105,7	94,7	108,8r	108,7	+14,8
DL	Herstellung von Büromaschinen, Datenverarbeitungsgeräten und -einrichtungen; Elektrotechnik, Feinmechanik und Optik	80,7	79,3	81,0	80,1	+1,0
34	Herstellung von Kraftwagen und Kraftwagenteilen	103,8	88,5	98,0r	113,3	+28,0
361	Herstellung von Möbeln	79,9	73,1	64,1r	87,2	+19,3
<b>D</b>	<b>Verarbeitendes Gewerbe</b>	<b>96,0</b>	<b>94,1</b>	<b>98,5r</b>	<b>109,1</b>	<b>+15,9</b>
	Vorleistungsgüterproduzenten	101,4	100,1	108,7r	116,0	+15,9
	Investitionsgüterproduzenten	91,8	85,8	94,6r	105,2	+22,6
	Gebrauchsgüterproduzenten	77,2	71,5	61,6r	84,1	+17,6
	Verbrauchsgüterproduzenten	95,3	103,4	88,6r	108,8	+5,2

## Noch: 2. Auftragseingangsindex im Verarbeitenden Gewerbe Nordrhein-Westfalens

### Nominalindex Ausland

Systematik-Nr.	Wirtschaftszweig Hauptgruppe	Jahr 2005	August 2005	Juli 2006	August 2006	Veränderung gegenüber Vorjahres- monat in %
<b>Basis 2000 = 100</b>						
17	Textilgewerbe	82,1	71,5	78,7r	74,9	+4,8
18	Bekleidungs-gewerbe	92,7	174,7	150,9r	225,4	+29,0
DB	Textil- und Bekleidungs-gewerbe	85,8	107,1	103,6r	126,9	+18,5
DC/19	Ledergewerbe	75,9	49,4	101,8r	165,6	+235,2
DD/20	Holzgewerbe (ohne Herstellung von Möbeln)	134,9	128,4	134,1	149,4	+16,4
21	Papiergewerbe	105,6	100,2	113,1r	112,5	+12,3
DG/24	Herstellung von chemischen Erzeugnissen	108,7	102,5	106,0	109,5	+6,8
DH/25	Herstellung von Gummi- und Kunststoffwaren	126,4	119,4	143,2r	146,2	+22,4
DI/26	Glasgewerbe, Herstellung von Keramik, Verarbeitung von Steinen und Erden	112,6	97,1	110,3	110,2	+13,5
27	Metallerzeugung und -bearbeitung	135,8	109,2	155,1	141,0	+29,1
28	Herstellung von Metallerzeugnissen	121,4	110,0	133,8r	149,9	+36,3
DJ	Metallerzeugung und -bearbeitung, Herstellung von Metallerzeugnissen	130,0	109,5	146,5	144,6	+32,1
DK/29	Maschinenbau	136,4	122,1	141,4r	158,4	+29,7
30	Herstellung von Büromaschinen, Datenverarbeitungsgeräten und -einrichtungen	104,7	93,9	59,4r	85,3	-9,2
31	Herstellung von Geräten der Elektrizitätserzeugung, -verteilung u. Ä.	113,0	111,9	122,6r	125,6	+12,2
32	Rundfunk-, und Nachrichtentechnik	76,4	95,6	77,2	67,0	-29,9
33	Medizin-, Mess-, Steuer- und Regelungstechnik, Optik, Herstellung von Uhren	144,1	138,4	156,0r	153,2	+10,7
DL	Herstellung von Büromaschinen, Datenverarbeitungsgeräten und -einrichtungen; Elektrotechnik, Feinmechanik und Optik	97,8	105,2	99,8r	97,7	-7,1
34	Herstellung von Kraftwagen und Kraftwagenteilen	123,7	108,1	116,9r	127,0	+17,5
361	Herstellung von Möbeln	128,7	121,8	118,3r	139,1	+14,2
<b>D</b>	<b>Verarbeitendes Gewerbe</b>	<b>119,0</b>	<b>111,6</b>	<b>122,3r</b>	<b>128,0</b>	<b>+14,7</b>
	Vorleistungsgüterproduzenten	117,9	106,0	123,8r	123,0	+16,0
	Investitionsgüterproduzenten	123,8	118,4	124,6r	134,6	+13,7
	Gebrauchsgüterproduzenten	120,1	117,3	97,6r	131,1	+11,8
	Verbrauchsgüterproduzenten	94,2	107,7	111,2r	127,0	+17,9

## Noch: 2. Auftragseingangsindex im Verarbeitenden Gewerbe Nordrhein-Westfalens

### Nominalindex Insgesamt

Systematik-Nr.	Wirtschaftszweig Hauptgruppe	Jahr 2005	August 2005	Juli 2006	August 2006	Veränderung gegenüber Vorjahres- monat in %
<b>Basis 2000 = 100</b>						
17	Textilgewerbe	77,0	69,5	71,2r	73,9	+6,3
18	Bekleidungsgererbe	82,5	155,7	108,9r	175,5	+12,7
DB	Textil- und Bekleidungsgererbe	79,1	103,3	86,0r	113,7	+10,1
DC/19	Ledergewerbe	56,6	46,7	56,6r	87,5	+87,4
DD/20	Holzgererbe (ohne Herstellung von Möbeln)	79,0	78,7	73,2r	82,8	+5,2
21	Papiergererbe	95,2	91,8	98,7r	101,1	+10,1
DG/24	Herstellung von chemischen Erzeugnissen	108,3	104,4	105,7r	111,2	+6,5
DH/25	Herstellung von Gummi- und Kunststoffwaren	106,6	106,5	119,4r	125,4	+17,7
DI/26	Glasgererbe, Herstellung von Keramik, Verarbeitung von Steinen und Erden	83,6	84,6	86,6	91,2	+7,8
27	Metallerzeugung und -bearbeitung	121,8	108,0	141,5	143,9	+33,2
28	Herstellung von Metallerzeugnissen	106,0	102,4	113,7r	124,6	+21,7
DJ	Metallerzeugung und -bearbeitung, Herstellung von Metallerzeugnissen	114,3	105,3	128,2r	134,7	+27,9
DK/29	Maschinenbau	117,8	109,1	125,4	141,6	+29,8
30	Herstellung von Büromaschinen, Datenverarbeitungsgeräten und -einrichtungen	64,5	61,5	42,8r	53,2	-13,5
31	Herstellung von Geräten der Elektrizitätserzeugung, -verteilung u. Ä.	101,9	100,8	108,6r	107,7	+6,8
32	Rundfunk-, und Nachrichtentechnik	66,0	77,4	63,5	58,4	-24,5
33	Medizin-, Mess-, Steuer- und Regelungstechnik, Optik, Herstellung von Uhren	119,3	110,2	125,6r	124,5	+13,0
DL	Herstellung von Büromaschinen, Datenverarbeitungsgeräten und -einrichtungen; Elektrotechnik, Feinmechanik und Optik	87,9	90,3	88,9r	87,5	-3,1
34	Herstellung von Kraftwagen und Kraftwagenteilen	115,4	99,9	109,0r	121,3	+21,4
361	Herstellung von Möbeln	88,0	81,2	73,1r	95,8	+18,0
<b>D</b>	<b>Verarbeitendes Gewerbe</b>	<b>105,2</b>	<b>101,1</b>	<b>108,1r</b>	<b>116,7</b>	<b>+15,4</b>
	Vorleistungsgüterproduzenten	107,7	102,3	114,4r	118,6	+15,9
	Investitionsgüterproduzenten	107,8	102,1	109,6r	120,0	+17,5
	Gebrauchsgüterproduzenten	87,8	82,8	70,4r	95,7	+15,6
	Verbrauchsgüterproduzenten	95,0	104,6	94,8r	113,8	+8,8

## Noch: 2. Auftragseingangsindex im Verarbeitenden Gewerbe Nordrhein-Westfalens

### Realindex Inland

Systematik-Nr.	Wirtschaftszweig Hauptgruppe	Jahr 2005	August 2005	Juli 2006	August 2006	Veränderung gegenüber Vorjahres- monat in %
<b>Basis 2000 = 100</b>						
17	Textilgewerbe	73,1	67,4	65,5r	72,0	+6,8
18	Bekleidungs-gewerbe	79,5	150,1	92,5r	156,8	+4,5
DB	Textil- und Bekleidungs-gewerbe	75,8	101,8	76,7r	107,3	+5,4
DC/19	Ledergewerbe	49,9	44,7	43,1r	64,0	+43,2
DD/20	Holzgewerbe (ohne Herstellung von Möbeln)	69,9	70,8	60,6r	68,2	-3,7
21	Papiergewerbe	88,9	87,0	88,4	92,4	+6,2
DG/24	Herstellung von chemischen Erzeugnissen	100,9	100,1	94,2r	100,6	+0,5
DH/25	Herstellung von Gummi- und Kunststoffwaren	93,2	97,0	101,6	108,7	+12,1
DI/26	Glasgewerbe, Herstellung von Keramik, Verarbeitung von Steinen und Erden	78,5	84,1	80,7	85,8	+2,0
27	Metallerzeugung und -bearbeitung	88,5	84,3	90,6	99,4	+17,9
28	Herstellung von Metallerzeugnissen	91,9	91,2	95,0r	102,4	+12,3
DJ	Metallerzeugung und -bearbeitung, Herstellung von Metallerzeugnissen	90,2	87,8	92,9r	101,0	+15,0
DK/29	Maschinenbau	92,4	89,5	99,7	114,2	+27,6
30	Herstellung von Büromaschinen, Datenverarbeitungsgeräten und -einrichtungen	65,0	67,5	54,9r	63,7	-5,6
31	Herstellung von Geräten der Elektrizitätserzeugung, -verteilung u. Ä.	95,0	93,5	98,2r	94,9	+1,5
32	Rundfunk-, und Nachrichtentechnik	75,6	78,2	75,0	77,5	-0,9
33	Medizin-, Mess-, Steuer- und Regelungstechnik, Optik, Herstellung von Uhren	102,1	91,4	104,8r	104,9	+14,8
DL	Herstellung von Büromaschinen, Datenverarbeitungsgeräten und -einrichtungen; Elektrotechnik, Feinmechanik und Optik	87,7	86,7	88,4r	88,2	+1,7
34	Herstellung von Kraftwagen und Kraftwagenteilen	99,6	85,1	92,9r	107,2	+26,0
361	Herstellung von Möbeln	73,1	66,9	58,2r	79,0	+18,1
<b>D</b>	<b>Verarbeitendes Gewerbe</b>	<b>90,5</b>	<b>88,9</b>	<b>89,3r</b>	<b>98,8</b>	<b>+11,1</b>
	Vorleistungsgüterproduzenten	92,3	91,6	93,1r	99,0	+8,1
	Investitionsgüterproduzenten	89,6	84,2	91,0r	101,1	+20,1
	Gebrauchsgüterproduzenten	71,9	66,5	56,9r	77,7	+16,8
	Verbrauchsgüterproduzenten	96,3	104,6	89,2r	109,6	+4,8

## Noch: 2. Auftragseingangsindex im Verarbeitenden Gewerbe Nordrhein-Westfalens

### Realindex Ausland

Systematik-Nr.	Wirtschaftszweig Hauptgruppe	Jahr 2005	August 2005	Juli 2006	August 2006	Veränderung gegenüber Vorjahres- monat in %
<b>Basis 2000 = 100</b>						
17	Textilgewerbe	80,3	69,6	76,6r	73,0	+4,9
18	Bekleidungs-gewerbe	90,8	171,2	148,9r	222,6	+30,0
DB	Textil- und Bekleidungs-gewerbe	83,9	104,7	101,5r	124,7	+19,1
DC/19	Ledergewerbe	71,5	46,9	95,2r	154,8	+230,1
DD/20	Holzgewerbe (ohne Herstellung von Möbeln)	133,9	127,8	131,7	146,0	+14,2
21	Papiergewerbe	108,5	102,6	114,5r	113,6	+10,7
DG/24	Herstellung von chemischen Erzeugnissen	102,9	97,6	96,3r	98,9	+1,3
DH/25	Herstellung von Gummi- und Kunststoffwaren	121,3	114,7	135,0	138,0	+20,3
DI/26	Glasgewerbe, Herstellung von Keramik, Verarbeitung von Steinen und Erden	110,1	95,6	105,9	105,5	+10,4
27	Metallerzeugung und -bearbeitung	111,2	89,6	111,8	101,1	+12,8
28	Herstellung von Metallerzeugnissen	112,9	102,3	122,2r	137,5	+34,4
DJ	Metallerzeugung und -bearbeitung, Herstellung von Metallerzeugnissen	111,9	94,7	116,0r	115,8	+22,3
DK/29	Maschinenbau	128,4	114,4	131,6	147,1	+28,6
30	Herstellung von Büromaschinen, Datenverarbeitungsgeräten und -einrichtungen	135,1	123,6	87,6	124,1	+0,4
31	Herstellung von Geräten der Elektrizitätserzeugung, -verteilung u. Ä.	108,2	106,8	114,8r	116,7	+9,3
32	Rundfunk-, und Nachrichtentechnik	89,3	111,6	96,2	84,2	-24,6
33	Medizin-, Mess-, Steuer- und Regelungstechnik, Optik, Herstellung von Uhren	140,2	134,6	150,8r	148,7	+10,5
DL	Herstellung von Büromaschinen, Datenverarbeitungsgeräten und -einrichtungen; Elektrotechnik, Feinmechanik und Optik	103,6	112,3	107,0r	104,6	-6,9
34	Herstellung von Kraftwagen und Kraftwagenteilen	120,4	105,0	112,6r	122,5	+16,7
361	Herstellung von Möbeln	114,8	108,8	104,1r	121,7	+11,9
<b>D</b>	<b>Verarbeitendes Gewerbe</b>	<b>112,9</b>	<b>106,5</b>	<b>112,8r</b>	<b>118,3</b>	<b>+11,1</b>
	Vorleistungsgüterproduzenten	108,8	98,5	108,7	108,2	+9,8
	Investitionsgüterproduzenten	120,7	115,7	120,3r	129,4	+11,8
	Gebrauchsgüterproduzenten	114,3	111,8	91,2r	123,9	+10,8
	Verbrauchsgüterproduzenten	92,6	105,8	107,1r	122,1	+15,4

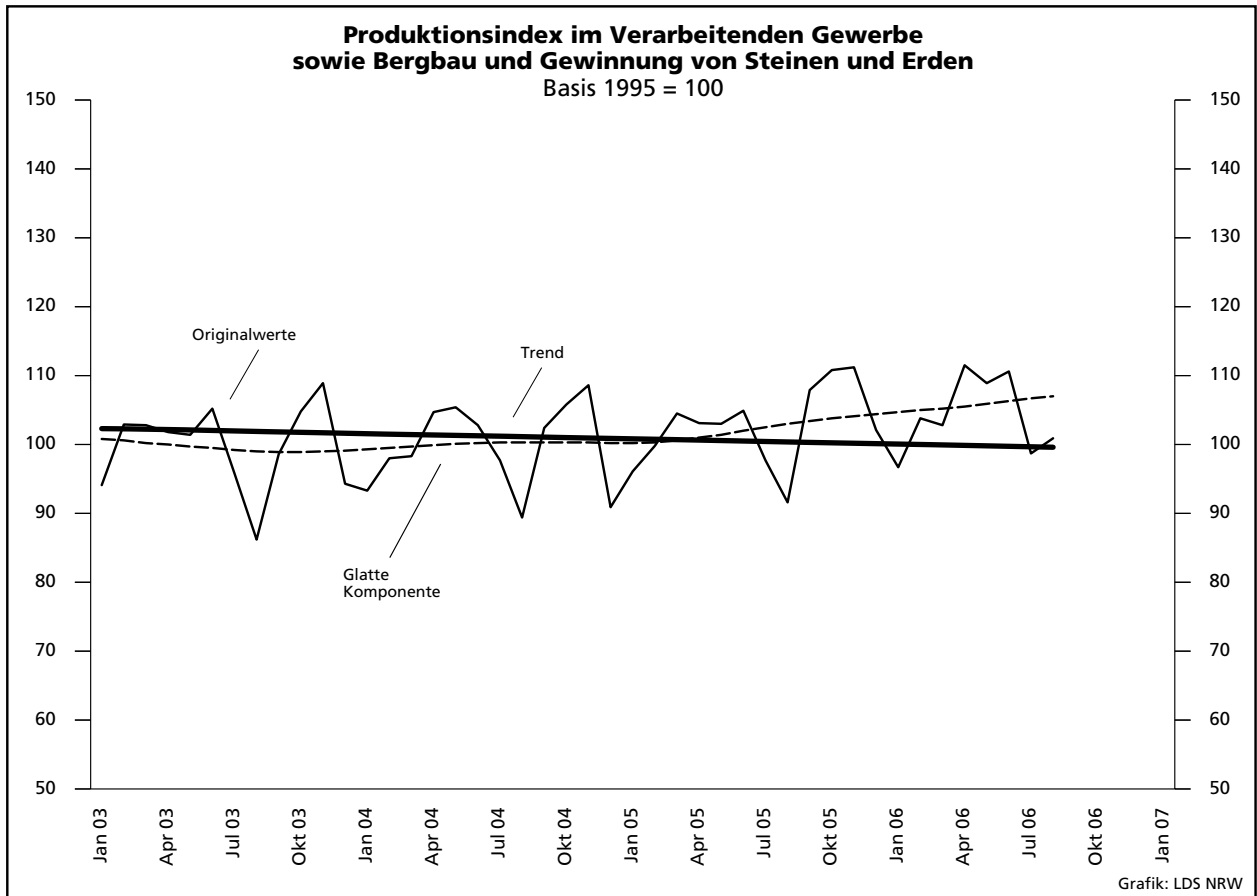
## Noch: 2. Auftragseingangsindex im Verarbeitenden Gewerbe Nordrhein-Westfalens

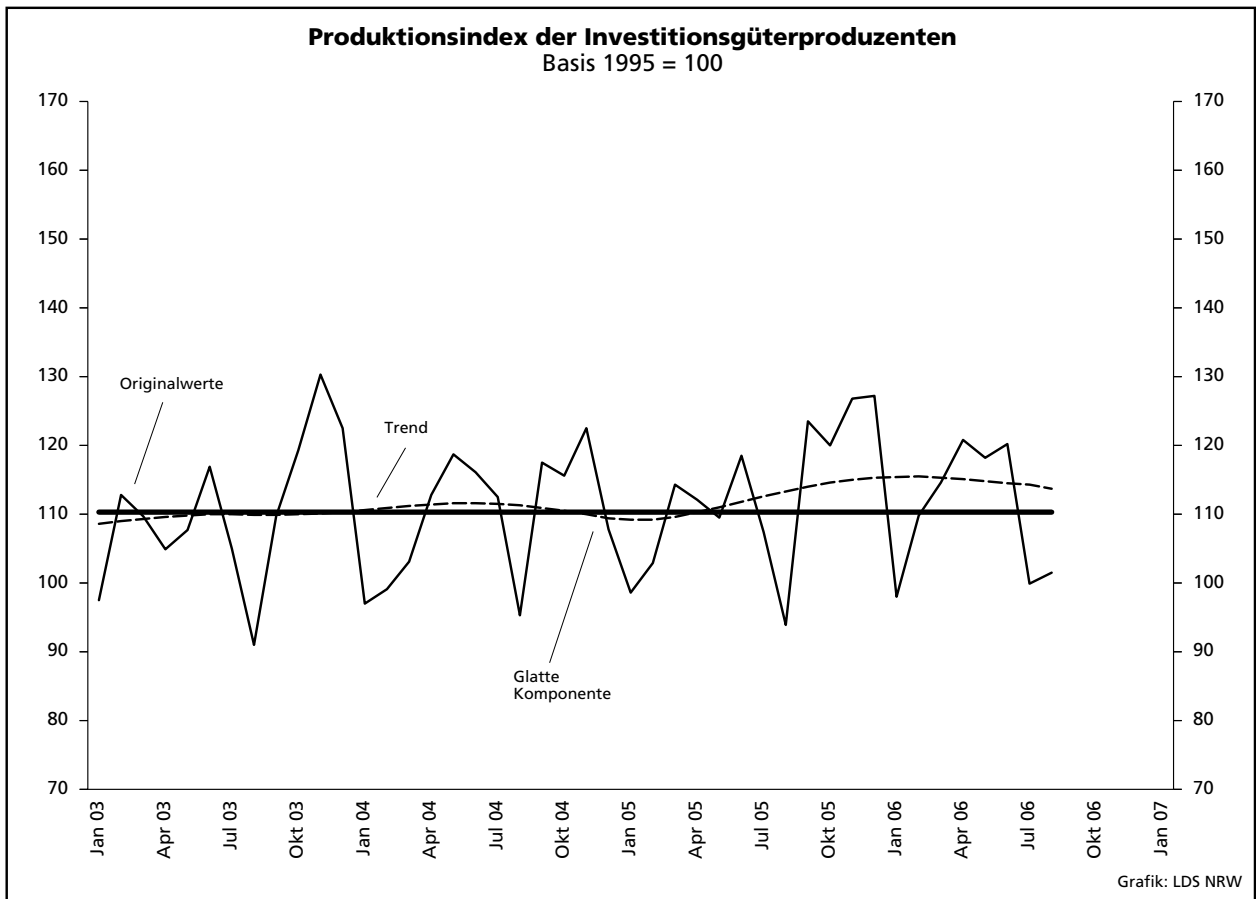
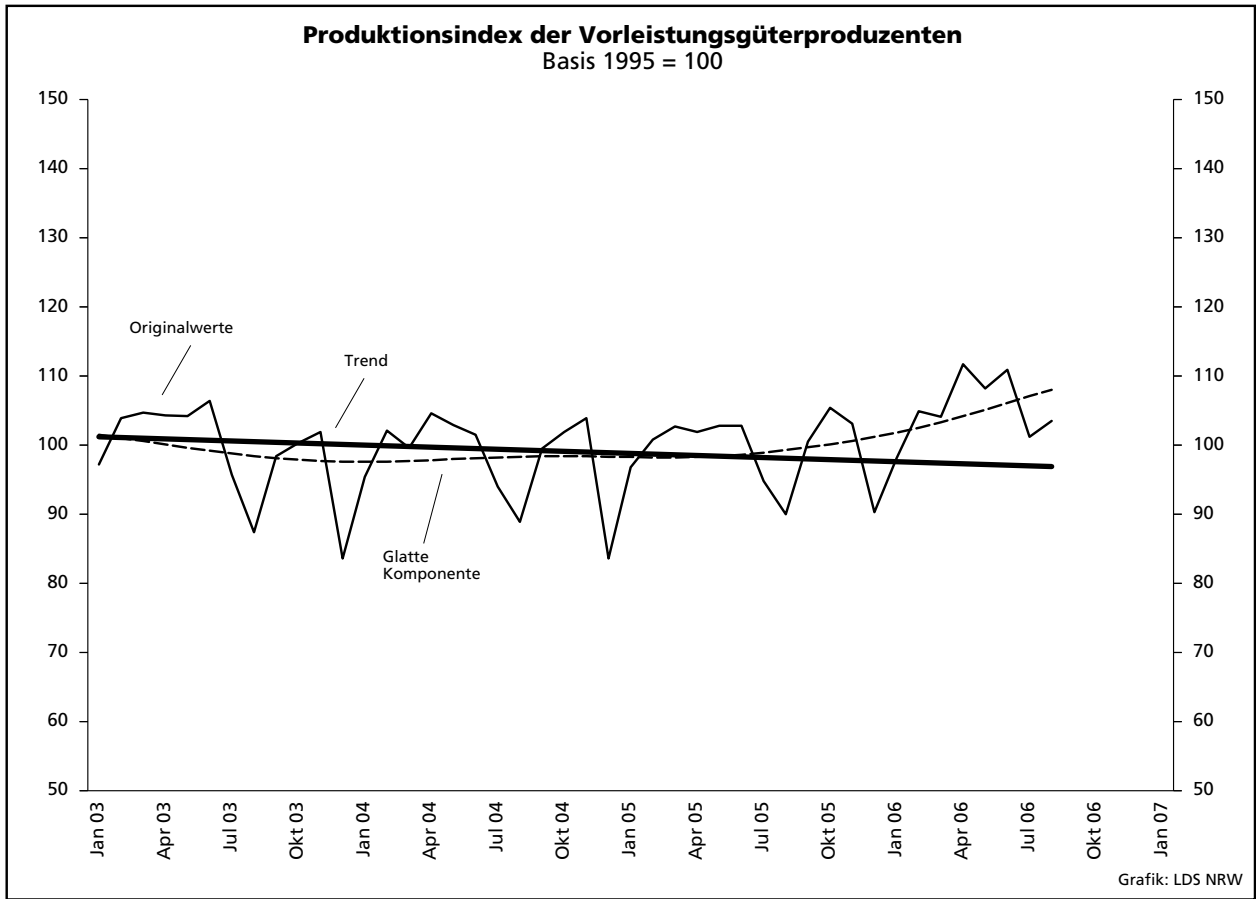
### Realindex Insgesamt

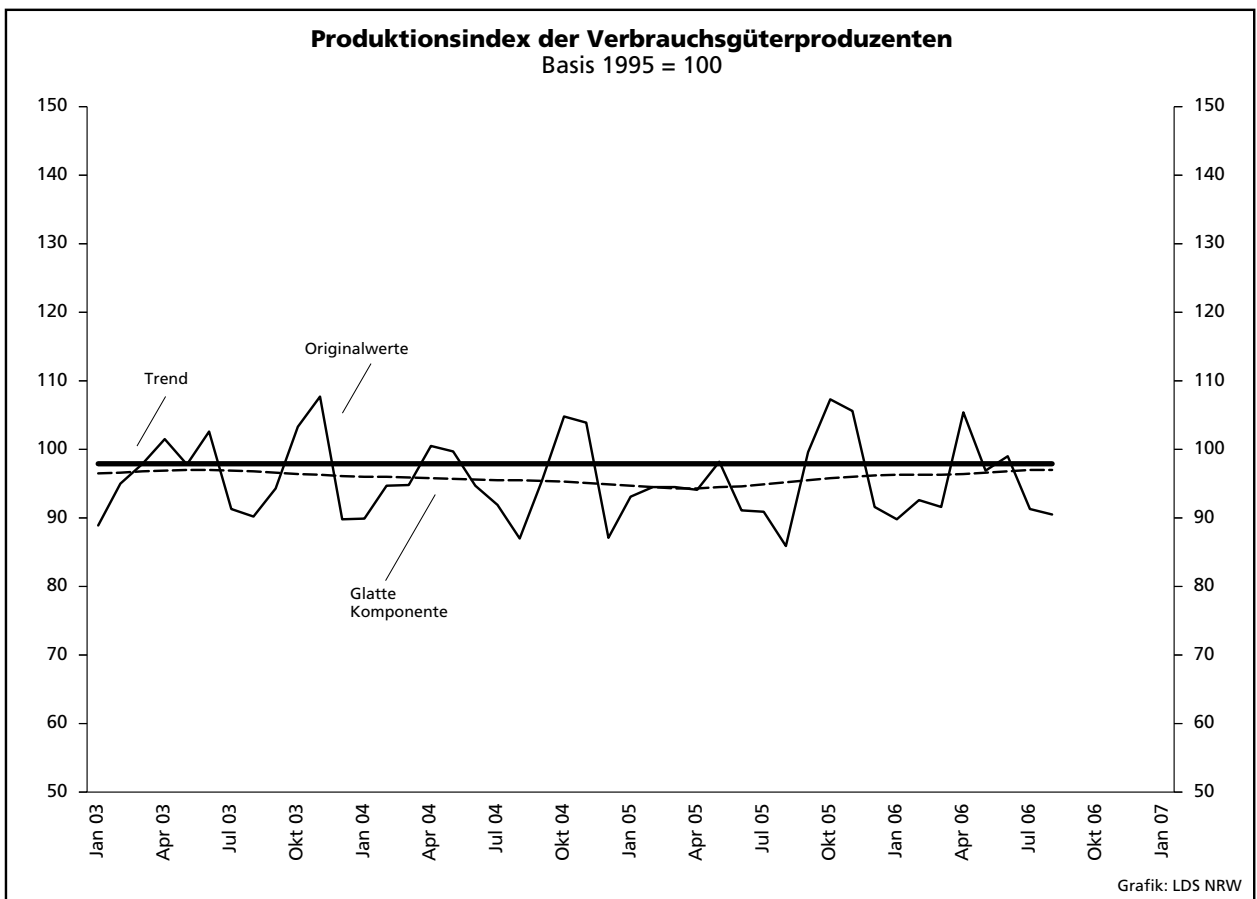
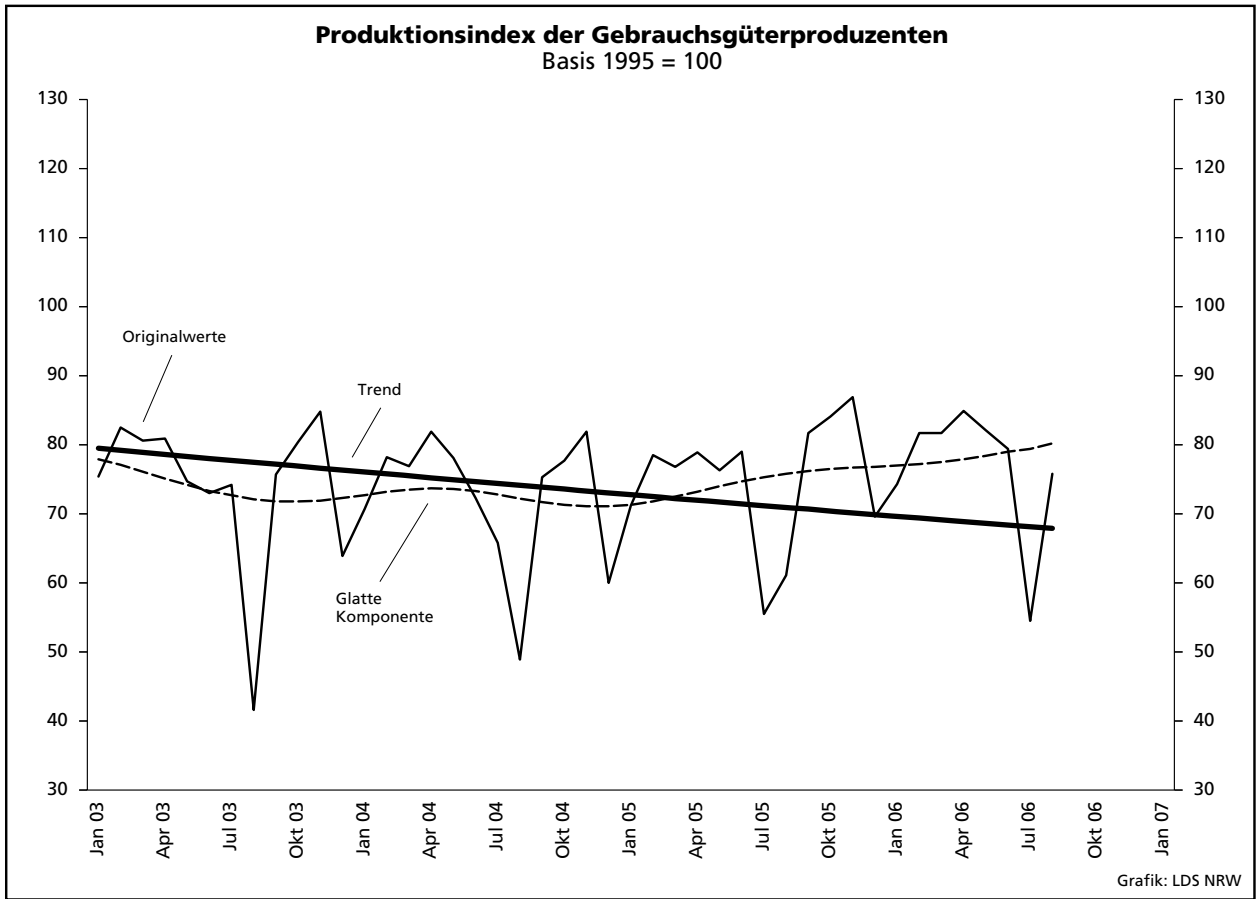
Systematik-Nr.	Wirtschaftszweig Hauptgruppe	Jahr 2005	August 2005	Juli 2006	August 2006	Veränderung gegenüber Vorjahres- monat in %
<b>Basis 2000 = 100</b>						
17	Textilgewerbe	75,7	68,2	69,5r	72,4	+6,2
18	Bekleidungs-gewerbe	82,9	156,3	109,2r	176,2	+12,7
DB	Textil- und Bekleidungs-gewerbe	78,5	102,8	85,0r	113,2	+10,1
DC/19	Ledergewerbe	54,5	45,1	54,1r	83,3	+84,7
DD/20	Holzgewerbe (ohne Herstellung von Möbeln)	79,5	79,3	71,3	79,8	+0,6
21	Papiergewerbe	96,2	92,8	98,2r	100,4	+8,2
DG/24	Herstellung von chemischen Erzeugnissen	101,9	98,8	95,2r	99,8	+1,0
DH/25	Herstellung von Gummi- und Kunststoffwaren	102,2	102,7	112,4	118,1	+15,0
DI/26	Glasgewerbe, Herstellung von Keramik, Verarbeitung von Steinen und Erden	85,2	86,6	86,0	89,9	+3,8
27	Metallerzeugung und -bearbeitung	96,9	86,3	98,4	100,1	+16,0
28	Herstellung von Metallerzeugnissen	97,7	94,2	102,5r	112,1	+19,0
DJ	Metallerzeugung und -bearbeitung, Herstellung von Metallerzeugnissen	97,3	90,0	100,5r	105,8	+17,6
DK/29	Maschinenbau	110,7	102,2	115,9	130,9	+28,1
30	Herstellung von Büromaschinen, Datenverarbeitungsgeräten und -einrichtungen	87,3	85,3	65,3r	82,9	-2,8
31	Herstellung von Geräten der Elektrizitätserzeugung, -verteilung u. Ä.	99,5	98,1	103,9	102,4	+4,4
32	Rundfunk-, und Nachrichtentechnik	83,5	97,4	87,1	81,3	-16,5
33	Medizin-, Mess-, Steuer- und Regelungstechnik, Optik, Herstellung von Uhren	115,7	106,7	121,1r	120,5	+12,9
DL	Herstellung von Büromaschinen, Datenverarbeitungsgeräten und -einrichtungen; Elektrotechnik, Feinmechanik und Optik	94,4	97,5	96,2r	95,1	-2,5
34	Herstellung von Kraftwagen und Kraftwagenteilen	111,7	96,7	104,4r	116,1	+20,1
361	Herstellung von Möbeln	80,0	73,8	65,8r	86,1	+16,7
<b>D</b>	<b>Verarbeitendes Gewerbe</b>	<b>99,5</b>	<b>96,0</b>	<b>98,8r</b>	<b>106,6</b>	<b>+11,0</b>
	Vorleistungsgüterproduzenten	98,5	94,2	99,0r	102,4	+8,7
	Investitionsgüterproduzenten	105,2	100,0	105,7r	115,3	+15,3
	Gebrauchsgüterproduzenten	82,3	77,6	65,4r	89,1	+14,8
	Verbrauchsgüterproduzenten	95,2	104,9	94,1r	113,0	+7,7



**Produktionsindex im Verarbeitenden Gewerbe  
sowie Bergbau und Gewinnung von Steinen und Erden**







### 3. Produktionsindex\*) im Verarbeitenden Gewerbe sowie Bergbau und Gewinnung von Steinen und Erden Nordrhein-Westfalens

Systematik-Nr.	Wirtschaftszweig Hauptgruppe	Ge- wichtung	Jahr	August	Juli	August	Veränderung August 2006 gegenüber August 2005
		%	2005	2005	2006		
<b>Basis 1995 = 100</b>							
<b>C</b>	<b>Bergbau und Gewinnung von Steinen und Erden</b>	<b>3,3</b>	<b>62,2</b>	<b>57,3</b>	<b>56,6</b>	<b>53,8</b>	<b>-6,1</b>
	darunter						
10	Kohlenbergbau, Torfgewinnung	3,0	60,0	55,3	52,8	50,1	-9,4
14	Gewinnung von Steinen und Erden, sonstiger Bergbau	0,3	80,3	73,7	89,1	85,3	+15,7
<b>D</b>	<b>Verarbeitendes Gewerbe</b>	<b>81,7</b>	<b>104,4</b>	<b>93,0</b>	<b>100,4</b>	<b>102,8</b>	<b>+10,5</b>
	davon						
DA	Ernährungsgewerbe und Tabakverarbeitung	5,9	104,6	94,2	103,7	105,3	+11,8
	davon						
15	Ernährungsgewerbe	5,8	104,3	94,1	103,5	105,2	+11,8
16	Tabakverarbeitung	0,1	130,7	104,6	122,1	117,2	+12,0
DB	Textil- und Bekleidungs-gewerbe	2,2	59,0	51,6	52,5	55,3	+7,2
	davon						
17	Textilgewerbe	1,6	67,4	53,9	54,5	56,6	+5,0
18	Bekleidungs-gewerbe	0,6	35,4	44,9	46,8	51,7	+15,1
DC/19	Ledergewerbe	0,1	50,8	35,0	44,3	52,0	+48,6
DD/20	Holzgewerbe (ohne Herstellung von Möbeln)	1,2	87,2	72,5	74,7	79,9	+10,2
DE	Papier-, Verlags- und Druck-gewerbe	5,3	96,4	86,3	89,9	88,1	+2,1
	davon						
21	Papiergewerbe	2,5	87,3	79,1	87,5	85,2	+7,7
22	Verlags- und Druck-gewerbe, Vervielfältigung von bespielten Ton-, Bild- und Datenträgern	2,8	104,2	92,5	91,9	90,5	-2,2
DF/23	Kokerei, Mineralölverarbeitung, Herstellung und Verarbeitung von Spalt- und Brutstoffen	3,2	175,9	189,7	184,5	182,7	-3,7
DG/24	Herstellung von chemischen Erzeugnissen	13,0	89,8	87,4	89,9	85,3	-2,4
DH/25	Herstellung von Gummi- und Kunststoffwaren	3,4	97,6	86,8	100,3	100,0	+15,2
DI/26	Glasgewerbe, Herstellung von Keramik, Verarbeitung von Steinen und Erden	2,9	79,7	76,5	83,4	83,0	+8,5
DJ	Metallerzeugung und -bearbeitung, Herstellung von Metallerzeugnissen	15,9	109,3	95,0	111,2	111,7	+17,6
	davon						
27	Metallerzeugung und -bearbeitung	7,5	118,9	102,9	124,1	128,1	+24,5
28	Herstellung von Metallerzeugnissen	8,4	100,7	87,9	99,6	97,1	+10,5
DK/29	Maschinenbau	11,7	98,1	80,9	95,1	95,8	+18,4
DL	Herstellung von Büromaschinen, Datenver- arbeitungsgeräten und -einrichtungen; Elektrotechnik, Feinmechanik und Optik	8,8	130,7	123,5	128,2	133,4	+8,0
	davon						
30	Herstellung von Büromaschinen, Datenver- arbeitungsgeräten und -einrichtungen	0,7	114,5	116,7	112,6	99,2	-15,0
31	Herstellung von Geräten der Elektrizitätser- zeugung, -verteilung u. Ä.	4,8	102,7	92,4	108,9	132,0	+42,9
32	Rundfunk-, Fernseh- und Nachrichtentechnik	2,2	207,5	207,1	183,2	161,4	-22,1
33	Medizin-, Mess-, Steuer- und Regelungs- technik, Optik, Herstellung von Uhren	1,1	110,1	96,1	113,0	107,3	+11,7
DM	Fahrzeugbau	5,2	122,8	83,6	80,3	108,1	+29,3
	davon						
34	Herstellung von Kraftwagen und Kraftwagenteilen	4,7	125,6	84,2	79,9	110,3	+31,0
35	Sonstiger Fahrzeugbau	0,5	94,0	77,7	84,3	86,4	+11,2
DN	Herstellung von Möbeln, Schmuck, Musik- instrumenten, Sportgeräten, Spielwaren und sonstigen Erzeugnissen; Recycling	2,9	69,8	53,2	50,4	66,0	+24,1
	davon						
36	Herstellung von Möbeln, Schmuck, Musik- instrumenten, Sportgeräten, Spielwaren und sonstigen Erzeugnissen	2,8	69,6	53,0	49,9	65,6	+23,8
37	Recycling	0,1	107,8	94,0	128,0	129,5	+37,8
<b>C – D</b>	<b>Verarbeitendes Gewerbe sowie Bergbau und Gewinnung von Steinen und Erden</b>	<b>85,0</b>	<b>102,7</b>	<b>91,6</b>	<b>98,7</b>	<b>100,9</b>	<b>+10,2</b>
<b>C – F</b>	<b>Produzierendes Gewerbe (einschl. Bau und Energie)</b>	<b>100</b>	<b>98,5</b>	<b>87,8</b>	<b>94,5</b>	<b>95,9</b>	<b>+9,2</b>
	Vorleistungsgüterproduzenten	40,0	99,3	90,0	101,2	103,5	+15,0
	Investitionsgüterproduzenten	22,3	112,9	93,9	99,9	101,5	+8,1
	Gebrauchsgüterproduzenten	3,9	75,0	61,1	54,5	75,8	+24,1
	Verbrauchsgüterproduzenten	12,6	95,5	85,9	91,3	90,5	+5,4
	Energie	15,3	94,5	91,2	90,8	88,1	-3,4

\*) von Kalenderunregelmäßigkeiten bereinigt

#### 4. Betriebe, Beschäftigte, geleistete Arbeitsstunden, Bruttoentgelte und Umsatz in Nordrhein-Westfalen nach Wirtschaftszweigen

Systematik-Nr.	Wirtschaftszweig a = August 2006 b = Veränderung gegenüber gleichem Vorjahreszeitraum in %		Betriebe	Beschäftigte	Geleistete Arbeits- stunden	Brutto- entgelte	Gesamtumsatz	
							insgesamt	darunter Auslands- umsatz
			Anzahl		1 000		1 000 EUR	
C	Bergbau und Gewinnung von Steinen und Erden	a	178	42 486	5 217	115 661	245 454	15 134
		b	-5,8	-4,6	+3,7	-15,1	+7,8	+32,2
CA	Kohlenbergbau, Torfgewinnung, Gewinnung von Erdöl und Erdgas, Bergbau auf Uran- und Thoriumerze	a	35	38 269	4 586	102 647	172 298	4 164
		b	-18,6	-5,4	+3,7	-17,1	+5,3	+53,3
CB	Erzbergbau, Gewinnung von Steinen und Erden, sonstiger Bergbau	a	143	4 217	631	13 014	73 156	10 970
		b	-2,1	+3,0	+4,1	+4,7	+14,0	+25,6
14	Gewinnung von Steinen und Erden, sonstiger Bergbau	a	143	4 217	631	13 014	73 156	10 970
		b	-2,1	+3,0	+4,1	+4,7	+14,0	+25,6
14.2	Gewinnung von Kies, Sand, Ton und Kaolin	a	89	2 809	415	8 378	43 175	7 822
		b	-4,3	+3,1	+2,4	+3,7	+15,4	+33,9
D	Verarbeitendes Gewerbe	a	10 030	1 217 791	164 377	3 799 506	27 287 621	10 916 665
		b	-2,4	-1,1	+4,5	+0,3	+7,2	+15,8
DA	Ernährungsgewerbe und Tabakverarbeitung	a	1 017	96 122	13 145	226 297	2 644 954	445 348
		b	-2,2	+0,3	+0,7	-1,8	+5,5	+10,3
15	Ernährungsgewerbe	a	1 011	95 288	13 011	224 144	2 622 680	440 145
		b	-2,2	+0,3	+0,6	-1,8	+5,6	+10,6
15.1	Schlachten und Fleischverarbeitung	a	193	21 266	2 962	44 513	745 206	104 741
		b	-	+1,5	+1,6	-0,6	+12,4	+30,7
15.2	Fischverarbeitung	a	4	70	10	113	.	.
		b	-	-9,1	+2,8	-4,5	.	.
15.3	Obst- und Gemüseverarbeitung	a	45	6 234	884	15 504	186 115	38 033
		b	-10,0	-1,2	+1,3	-3,7	+5,3	-4,1
15.4	Herstellung von pflanzlichen und tierischen Ölen und Fetten	a	10	1 130	164	3 379	130 323	38 030
		b	-9,1	-20,5	-18,3	-28,3	+4,7	+0,9
15.5	Milchverarbeitung; Herstellung von Speiseeis	a	23	3 183	517	8 804	196 974	43 701
		b	+4,5	+2,9	+4,8	+4,3	+3,8	-8,5
15.6	Mahl- und Schälmaschinen, Herstellung von Stärke und Stärkeerzeugnissen	a	22	2 197	319	7 310	104 081	31 540
		b	+4,8	+0,8	-0,6	-15,5	+4,4	.
15.7	Herstellung von Futtermitteln	a	43	2 639	402	7 225	.	.
		b	-	-2,4	-0,9	-4,5	.	.
15.8	Sonstiges Ernährungsgewerbe (ohne Getränke- herstellung)	a	575	47 601	6 161	104 589	803 529	141 376
		b	-3,2	+0,8	+0,7	-0,7	+0,9	+14,5
15.81	Herstellung von Backwaren (ohne Dauerbackwaren)	a	473	25 802	3 264	46 015	269 556	18 582
		b	-3,9	+1,9	+2,1	+4,2	+8,0	+46,3
15.84	Herstellung von Süßwaren (ohne Dauerbackwaren)	a	32	9 628	1 320	24 392	199 811	54 854
		b	-3,0	-2,2	-4,2	-9,1	-11,6	-6,5
15.9	Herstellung von Getränken	a	96	10 968	1 593	32 707	375 305	27 637
		b	-	-0,4	-	+0,2	+7,4	+13,8
15.96	Herstellung von Bier	a	38	6 372	899	19 968	192 394	12 167
		b	-	-1,9	-4,4	-2,1	+1,9	+31,6

**Noch: 4. Betriebe, Beschäftigte, geleistete Arbeitsstunden, Bruttoentgelte und Umsatz  
in Nordrhein-Westfalen nach Wirtschaftszweigen**

Systematik-Nr.	Wirtschaftszweig a = August 2006 b = Veränderung gegenüber gleichem Vorjahreszeitraum in %		Betriebe	Beschäftigte	Geleistete Arbeits- stunden	Brutto- entgelte	Gesamtumsatz	
							insgesamt	darunter Auslands- umsatz
			Anzahl		1 000		1 000 EUR	
15.98	Gewinnung natürlicher Mineralwässer, Herstellung von Erfrischungsgetränken	a	37	3 683	563	9 748	105 455	7 288
		b	+2,8	+1,7	+6,1	+4,2	+17,3	-2,8
16	Tabakverarbeitung	a	6	834	135	2 153	22 273	5 204
		b	-	-1,7	+11,1	+2,5	-1,2	-7,2
DB	Textil- und Bekleidungs-gewerbe	a	347	32 872	4 282	80 203	704 507	289 637
		b	-5,4	-4,8	+1,2	-5,9	+5,2	+12,9
17	Textilgewerbe	a	251	23 866	3 090	57 848	314 430	126 061
		b	-6,7	-6,2	+1,7	-8,0	+2,6	+7,2
17.1	Spinnstoffaufbereitung und Spinnerei	a	9	568	74	1 303	7 972	4 481
		b	-10,0	-23,3	-12,3	-21,4	+5,4	+16,5
17.2	Weberei	a	43	4 879	654	11 961	68 758	32 452
		b	-4,4	-5,1	+6,3	-14,0	+6,9	+17,3
17.21	Baumwollweberei	a	18	2 549	332	5 857	32 595	12 937
		b	-	-1,7	+10,2	-13,2	+8,1	+26,5
17.3	Textilveredlung	a	34	2 835	372	7 125	27 439	7 633
		b	-8,1	-11,0	+3,5	-12,5	+17,0	+15,5
17.4	Herstellung von konfektionierten Textilwaren (ohne Bekleidung)	a	56	5 107	593	10 920	66 217	20 493
		b	-9,7	-5,9	-0,1	-6,7	-1,8	+16,5
17.5	Sonstiges Textilgewerbe (ohne Herstellung von Maschenware)	a	89	8 475	1 128	21 636	115 032	49 944
		b	-2,2	-0,9	+2,4	-0,6	+5,9	+9,3
17.6	Herstellung von gewirktem und gestricktem Stoff	a	8	644	101	1 708	7 569	4 598
		b	-20,0	-29,3	-16,3	-33,1	-48,1	-56,2
17.7	Herstellung von gewirkten und gestrickten Fertigerzeugnissen	a	12	1 358	169	3 195	21 443	6 461
		b	-14,3	-8,0	+2,2	+2,4	+5,3	+13,6
18	Bekleidungs-gewerbe	a	96	9 006	1 192	22 354	390 077	163 575
		b	-2,0	-1,0	+0,2	-0,1	+7,4	+17,6
18.22	Herstellung von Oberbekleidung (ohne Arbeits- und Berufsbekleidung)	a	64	7 382	987	18 624	340 891	148 875
		b	-	-0,2	+0,7	+1,5	+5,3	+16,3
DC/19	Ledergewerbe	a	32	2 793	368	6 069	70 679	28 513
		b	-8,6	-4,3	+2,6	-12,0	+32,7	+60,6
19.3	Herstellung von Schuhen	a	14	1 322	186	2 983	50 965	19 019
		b	-6,7	-2,9	+1,2	-15,8	+54,3	+97,5
DD/20	Holzgewerbe (ohne Herstellung von Möbeln)	a	245	17 505	2 403	45 534	280 361	66 093
		b	-7,2	-3,9	+7,5	-2,2	+8,9	+15,2
20.1	Säge-, Hobel- und Holzimprägnierwerke	a	81	2 454	365	5 775	50 633	12 375
		b	-6,9	-5,6	+1,7	-4,6	+10,9	+22,9
20.2	Herstellung von Furnier-, Sperrholz-, Holzfasern- platten und Holzspanplatten	a	39	5 503	747	15 775	104 034	32 874
		b	-2,5	-4,8	+3,9	-3,6	+5,6	+19,2
20.3	Herstellung von Konstruktionsteilen, Fertigbau- teilen, Ausbauelementen und Fertigteilbauten aus Holz	a	70	5 904	774	15 367	78 645	12 710
		b	-6,7	-3,2	+16,6	+0,8	+13,6	+5,6

**Noch: 4. Betriebe, Beschäftigte, geleistete Arbeitsstunden, Bruttoentgelte und Umsatz  
in Nordrhein-Westfalen nach Wirtschaftszweigen**

Systematik-Nr.	Wirtschaftszweig a = August 2006 b = Veränderung gegenüber gleichem Vorjahreszeitraum in %		Betriebe	Beschäftigte	Geleistete Arbeits- stunden	Brutto- entgelte	Gesamtumsatz				
							Anzahl	1 000	1 000 EUR	insgesamt	darunter Auslands- umsatz
DE	Papier-, Verlags- und Druckgewerbe	a	790	81 177	10 489	239 047	1 344 810	353 600			
		b	-2,8	-1,9	+0,7	-1,4	+3,2	+9,4			
21	Papiergewerbe	a	234	33 091	4 369	99 713	701 385	291 398			
		b	-0,4	-0,7	+1,7	+2,7	+8,5	+13,3			
21.1	Herstellung von Holzstoff, Zellstoff, Papier, Karton und Pappe	a	52	9 963	1 311	34 104	302 342	174 303			
		b	+2,0	-3,7	-1,1	+1,4	+5,3	+9,4			
21.2	Herstellung von Waren aus Papier, Karton und Pappe	a	182	23 128	3 058	65 609	399 042	117 095			
		b	-1,1	+0,6	+2,9	+3,4	+11,0	+19,5			
21.21	Herstellung von Wellpapier und -pappe sowie von Verpackungsmitteln aus Papier, Karton und Pappe	a	107	11 900	1 556	33 604	210 126	58 629			
		b	-	-0,4	+2,5	+3,4	+6,3	+12,0			
22	Verlagsgewerbe, Druckgewerbe, Vervielfältigung von bespielten Ton-, Bild- und Datenträgern	a	556	48 086	6 120	139 334	643 425	62 203			
		b	-3,8	-2,8	-	-4,2	-2,0	-5,8			
22.1	Verlagsgewerbe	a	188	21 214	2 530	63 456	311 267	15 014			
		b	-2,6	-2,3	+0,2	-4,7	-3,1	-7,3			
22.2	Druckgewerbe	a	361	23 932	3 132	68 333	289 992	30 086			
		b	-4,5	-3,0	-1,2	-4,3	+0,1	+0,2			
DF/23	Kokerei, Mineralölverarbeitung, Herstellung und Verarbeitung von Spalt- und Brutstoffen	a	16	4 894	679	20 640	711 771	63 859			
		b	-5,9	-5,0	-1,3	-5,6	-60,5	+0,4			
23.2	Mineralölverarbeitung	a	13	3 916	553	17 407	656 907	.			
		b	-7,1	-5,7	-2,0	-5,9	-62,6	.			
DG/24	Herstellung von chemischen Erzeugnissen	a	470	110 320	14 941	399 057	4 351 849	2 127 784			
		b	+0,9	-1,1	+2,2	+0,2	+8,8	+8,0			
24.1	Herstellung von chemischen Grundstoffen	a	159	48 544	6 477	185 763	2 881 000	1 479 152			
		b	+1,9	-2,6	+1,2	-1,7	+12,9	+12,5			
24.3	Herstellung von Anstrichmitteln, Druckfarben und Kittens	a	79	13 752	1 884	48 638	338 363	128 646			
		b	+5,3	-0,1	+1,9	+0,5	-2,4	-2,8			
24.4	Herstellung von pharmazeutischen Erzeugnissen	a	49	18 335	2 414	66 636	396 744	207 781			
		b	+8,9	+6,9	+9,8	+5,6	-0,7	-4,7			
24.5	Herstellung von Seifen, Wasch-, Reinigungs- und Körperpflegemitteln	a	70	16 397	2 259	51 449	407 388	138 699			
		b	-2,8	-0,5	+2,7	-3,1	+6,2	+10,6			
24.6	Herstellung von sonstigen chemischen Erzeugnissen	a	97	10 030	1 457	33 027	279 403	136 077			
		b	-4,9	-8,0	-5,2	+3,8	+1,0	-5,6			
DH/25	Herstellung von Gummi- und Kunststoffwaren	a	700	70 825	9 867	199 031	1 121 734	416 788			
		b	-2,4	+0,2	+6,3	+2,0	+14,3	+15,5			
25.1	Herstellung von Gummiwaren	a	70	9 659	1 345	28 149	166 434	67 278			
		b	-1,4	-3,0	+5,8	-1,8	+13,1	+24,9			
25.2	Herstellung von Kunststoffwaren	a	630	61 166	8 522	170 883	955 300	349 510			
		b	-2,5	+0,7	+6,4	+2,7	+14,5	+13,9			



Noch: **4. Betriebe, Beschäftigte, geleistete Arbeitsstunden, Bruttoentgelte und Umsatz in Nordrhein-Westfalen nach Wirtschaftszweigen**

Systematik-Nr.	Wirtschaftszweig a = August 2006 b = Veränderung gegenüber gleichem Vorjahreszeitraum in %		Betriebe	Beschäftigte	Geleistete Arbeits- stunden	Brutto- entgelte	Gesamtumsatz	
							insgesamt	darunter Auslands- umsatz
DI/26	Glasgewerbe, Herstellung von Keramik, Verarbeitung von Steinen und Erden	a	569	33 393	4 753	98 075	664 116	162 704
		b	-2,2	-6,3	-1,1	-5,1	+8,7	+10,3
26.1	Herstellung von Glas und Glaswaren	a	72	10 721	1 462	27 952	172 531	61 073
		b	-7,7	-10,7	-3,0	-12,5	+6,1	+4,5
26.2	Herstellung von keramischen Erzeugnissen (ohne Ziegel und Baukeramik)	a	31	3 372	512	9 914	73 579	35 311
		b	-	+1,6	+6,2	+0,6	+18,2	+28,7
26.3	Herstellung von keramischen Wand- und Bodenfliesen und -platten	a	4	502	77	1 532	5 010	.
		b	-	-2,0	+4,6	-1,8	+6,6	.
26.4	Herstellung von Ziegeln und sonstiger Baukeramik	a	25	1 695	268	4 757	26 452	2 805
		b	-10,7	-6,4	+5,5	-1,4	+28,6	+21,5
26.5	Herstellung von Zement, Kalk und gebranntem Gips	a	29	2 877	397	9 356	80 793	14 586
		b	+3,6	-4,0	+1,1	-2,4	+12,5	+20,8
26.6	Herstellung von Erzeugnissen aus Beton, Zement und Gips	a	321	8 207	1 208	24 836	182 445	12 554
		b	-0,9	-8,8	-6,4	-6,2	+5,5	+21,1
26.7	Be- und Verarbeitung von Naturwerksteinen und Natursteinen, a. n. g.	a	20	529	92	1 572	9 499	.
		b	-9,1	-2,0	-3,0	+1,0	+11,0	.
26.8	Herstellung von sonstigen Erzeugnissen aus nicht metallischen Mineralien	a	67	5 490	737	18 155	113 806	34 299
		b	-	+0,2	+3,7	+3,4	+6,0	-0,6
DJ	Metallerzeugung und -bearbeitung, Herstellung von Metallerzeugnissen	a	2 387	280 504	37 147	863 431	6 008 799	2 058 763
		b	-2,4	-0,9	+5,7	+1,5	+16,2	+21,2
27	Metallerzeugung und -bearbeitung	a	453	108 077	14 068	356 805	3 471 296	1 281 685
		b	-	-0,2	+6,8	+1,9	+19,6	+23,7
27.1	Erzeugung von Roheisen, Stahl und Ferrolegierungen	a	44	37 192	4 671	122 356	1 359 684	401 170
		b	-	-0,2	+7,1	+4,0	+8,6	+17,4
27.2	Herstellung von Rohren	a	80	16 890	2 129	55 807	496 138	275 186
		b	-1,2	+1,9	+11,3	+3,6	+19,9	+19,4
27.3	Sonstige erste Bearbeitung von Eisen und Stahl	a	106	12 370	1 709	40 305	352 039	113 393
		b	-2,8	-8,8	-1,9	-9,3	-4,0	-9,9
27.4	Erzeugung und erste Bearbeitung von NE-Metallen	a	88	20 378	2 737	71 703	945 734	397 394
		b	+3,5	+1,9	+3,5	+2,8	+53,1	+49,0
27.5	Gießereien	a	135	21 247	2 822	66 633	317 700	94 542
		b	+0,7	+1,8	+12,6	+3,4	+26,2	+33,0
28	Herstellung von Metallerzeugnissen	a	1 934	172 427	23 079	506 627	2 537 504	777 078
		b	-2,9	-1,3	+5,0	+1,3	+11,7	+17,3
28.1	Stahl- und Leichtmetallbau	a	350	23 443	3 282	64 068	384 368	84 736
		b	-6,9	-4,9	-0,3	-3,3	+17,1	+22,8
28.2	Herstellung von Metallbehältern mit einem Fassungsvermögen von mehr als 300 l; Herstellung von Heizkörpern und -kesseln für Zentralheizungen	a	47	2 795	390	7 949	50 218	9 385
		b	-4,1	-7,3	-1,5	-3,2	+2,5	+12,8

**Noch: 4. Betriebe, Beschäftigte, geleistete Arbeitsstunden, Bruttoentgelte und Umsatz  
in Nordrhein-Westfalen nach Wirtschaftszweigen**

Systematik-Nr.	Wirtschaftszweig a = August 2006 b = Veränderung gegenüber gleichem Vorjahreszeitraum in %	Betriebe	Beschäftigte	Geleistete Arbeits- stunden	Brutto- entgelte	Gesamtumsatz				
						Anzahl	1 000	1 000 EUR	insgesamt	darunter Auslands- umsatz
28.3	Herstellung von Dampfkesseln (ohne Zentralheizungskessel)	a	85	8 707	1 257	34 077	98 073	22 059		
	b	-3,4	-5,2	+1,6	-0,2	-29,2	+16,2			
28.4	Herstellung von Schmiede-, Press-, Zieh- und Stanzteilen, gewalzten Ringen und pulvermetallurgischen Erzeugnissen	a	259	34 586	4 586	107 897	567 823	173 488		
	b	-2,6	-1,8	+4,2	+2,7	+13,3	+16,0			
28.5	Oberflächenveredlung, Wärmebehandlung und Mechanik a. n. g.	a	441	25 254	3 490	65 693	276 938	52 830		
	b	-0,7	+4,6	+10,3	+5,7	+20,7	+23,6			
28.6	Herstellung von Schneidwaren, Werkzeugen, Schlössern und Beschlägen	a	351	41 633	5 166	120 324	555 926	222 034		
	b	-3,8	-2,7	+4,3	-0,6	+9,0	+10,3			
28.62	Herstellung von Werkzeugen	a	178	12 864	1 655	35 948	133 326	56 281		
	b	-5,3	-2,9	+1,8	-2,6	+6,1	+10,8			
28.63	Herstellung von Schlössern und Beschlägen aus unedlen Metallen	a	143	25 589	3 123	74 735	373 618	139 570		
	b	-0,7	-2,1	+5,4	+1,0	+10,8	+11,3			
28.7	Herstellung von sonstigen Metallwaren	a	401	36 009	4 908	106 620	604 156	212 546		
	b	-0,7	+0,8	+8,4	+3,1	+17,3	+23,1			
28.74	Herstellung von Schrauben, Nieten, Ketten und Federn	a	155	14 846	2 083	45 982	206 028	67 817		
	b	-2,5	-0,2	+6,6	+3,3	+13,9	+16,8			
DK/29	Maschinenbau	a	1 667	208 163	28 852	723 470	3 570 901	2 014 276		
	b	+0,3	+1,2	+6,0	+4,2	+17,6	+22,9			
29.1	Herstellung von Maschinen für die Erzeugung und Nutzung von mechanischer Energie (ohne Motoren für Luft- und Straßenfahrzeuge)	a	320	58 637	8 205	205 297	1 055 731	549 001		
	b	+0,9	+3,7	+6,3	+7,1	+15,9	+17,6			
29.13	Herstellung von Armaturen	a	115	17 969	2 517	58 485	371 080	166 139		
	b	-	-0,9	+3,9	+3,7	+17,8	+24,3			
29.2	Herstellung von sonstigen Maschinen für unspezifische Verwendung	a	524	54 453	7 811	191 526	801 034	370 413		
	b	-0,8	+0,6	+5,1	+3,3	+0,5	-3,3			
29.4	Herstellung von Werkzeugmaschinen	a	158	17 583	2 489	61 625	260 712	137 711		
	b	-2,5	-1,9	+5,3	+0,9	+21,4	+5,1			
29.5	Herstellung von Maschinen für sonstige bestimmte Wirtschaftszweige	a	588	57 626	7 875	202 812	1 025 970	706 925		
	b	+1,2	+0,4	+4,8	+3,4	+38,0	+59,4			
29.7	Herstellung von Haushaltsgeräten, a. n. g.	a	31	13 053	1 679	39 244	295 754	166 635		
	b	+10,7	+1,0	+10,4	+3,9	+16,7	+16,6			
DL	Herstellung von Büromaschinen, Datenver- arbeitungsgeräten und -einrichtungen; Elektro- technik, Feinmechanik und Optik	a	1 064	139 708	18 895	442 367	2 393 718	1 109 167		
	b	-5,3	-0,7	+3,5	+1,4	+4,1	+3,7			
30	Herstellung von Büromaschinen, Datenver- arbeitungsgeräten und -einrichtungen	a	41	7 003	869	22 540	204 451	107 585		
	b	-4,7	-0,9	-2,1	+2,7	+9,7	+23,8			
31	Herstellung von Geräten der Elektri- zitätserzeugung, -verteilung u. Ä.	a	537	88 698	11 876	284 444	1 371 740	526 782		
	b	-5,6	-	+5,3	+1,9	+10,7	+17,4			

**Noch: 4. Betriebe, Beschäftigte, geleistete Arbeitsstunden, Bruttoentgelte und Umsatz  
in Nordrhein-Westfalen nach Wirtschaftszweigen**

Systematik-Nr.	Wirtschaftszweig a = August 2006 b = Veränderung gegenüber gleichem Vorjahreszeitraum in %		Betriebe	Beschäftigte	Geleistete Arbeits- stunden	Brutto- entgelte	Gesamtumsatz	
							insgesamt	darunter Auslands- umsatz
31.1	Herstellung von Elektromotoren, Generatoren und Transformatoren	a	80	8 670	1 269	26 762	116 293	.
		b	-8,0	-6,2	+0,4	-1,0	+7,7	.
31.2	Herstellung von Elektrizitätsverteilungs- und -schalteneinrichtungen	a	216	37 732	5 000	121 090	551 259	186 732
		b	-5,7	+1,6	+4,9	+3,0	+7,2	+7,9
31.5	Herstellung von elektrischen Lampen und Leuchten	a	91	10 455	1 436	28 942	163 735	72 194
		b	-3,2	+1,6	+6,6	-0,4	+12,7	+21,5
31.6	Herstellung von elektrischen Ausrüstungen, a. n. g.	a	115	24 742	3 249	85 158	369 752	143 092
		b	-7,3	-0,8	+6,6	+1,9	+5,8	+14,9
31.61	Herstellung von elektrischen Ausrüstungen für Motoren und Fahrzeuge, a. n. g.	a	25	15 634	1 997	52 933	215 409	89 660
		b	+8,7	-0,3	+10,1	+0,7	+2,2	+12,5
32	Rundfunk- und Nachrichtentechnik	a	86	16 463	2 392	53 460	505 528	343 996
		b	-13,1	-5,9	-3,9	-4,1	-15,7	-17,9
32.2	Herstellung von Geräten und Einrichtungen der Telekommunikationstechnik	a	37	10 692	1 541	36 608	421 420	310 556
		b	-22,9	-9,7	-8,3	-7,0	-19,4	-20,1
33	Medizin-, Mess-, Steuer- und Regelungstechnik, Optik, Herstellung von Uhren	a	400	27 544	3 758	81 922	311 998	130 804
		b	-2,9	+0,3	+4,2	+2,9	+13,9	+14,5
33.1	Herstellung von medizinischen Geräten und orthopädischen Erzeugnissen	a	187	9 063	1 153	20 954	66 890	17 599
		b	-3,1	-5,5	+2,6	-2,7	+10,2	+8,0
33.2	Herstellung von Mess-, Kontroll-, Navigations- u. ä. Instrumenten und Vorrichtungen	a	173	15 205	2 142	50 618	199 544	93 113
		b	-2,3	+5,4	+7,6	+6,5	+12,3	+10,6
DM	Fahrzeugbau	a	287	93 047	12 362	334 114	2 650 154	1 582 662
		b	-	-3,7	+8,7	-5,4	+23,6	+24,5
34	Herstellung von Kraftwagen und Kraftwagenteilen	a	223	81 856	10 825	298 126	2 510 853	1 535 243
		b	-	-4,3	+9,0	-6,3	+26,0	+27,7
35	Sonstiger Fahrzeugbau	a	64	11 191	1 537	35 988	139 301	47 419
		b	-	+1,0	+7,3	+2,7	-8,2	-30,5
35.2	Bahnindustrie	a	23	6 985	975	23 307	88 421	34 914
		b	-4,2	-1,0	+5,9	+0,3	-19,5	-40,5
DN	Herstellung von Möbeln, Schmuck, Musik- instrumenten, Sportgeräten, Spielwaren und sonstigen Erzeugnissen; Recycling	a	439	46 468	6 194	122 170	769 268	197 470
		b	-3,5	-3,1	+11,4	+0,1	+25,6	+30,9
36	Herstellung von Möbeln, Schmuck, Musik- instrumenten, Sportgeräten, Spielwaren und sonstigen Erzeugnissen	a	406	45 018	5 963	118 203	678 528	178 283
		b	-3,1	-3,1	+12,0	+0,3	+23,5	+31,5
36.1	Herstellung von Möbeln	a	346	39 154	5 197	103 394	598 560	149 985
		b	-2,8	-2,7	+14,1	+1,5	+26,2	+35,7
37	Recycling	a	33	1 450	231	3 967	90 740	19 188
		b	-8,3	-4,3	-1,6	-4,2	+44,6	+26,1
<b>Insgesamt</b>		<b>a</b>	<b>10 208</b>	<b>1 260 277</b>	<b>169 594</b>	<b>3 915 167</b>	<b>27 533 075</b>	<b>10 931 800</b>
		<b>b</b>	<b>-2,4</b>	<b>-1,2</b>	<b>+4,5</b>	<b>-0,2</b>	<b>+7,2</b>	<b>+15,8</b>

## 5. Umsatz in Nordrhein-Westfalen nach Wirtschaftszweigen

Systematik-Nr.	Wirtschaftszweig a = August 2006 b = Veränderung gegenüber gleichem Vorjahreszeitraum in %		Gesamtumsatz	Auslandsumsatz		Anteil Auslandsumsatz am Gesamtumsatz (Exportquote) %
				insgesamt	darunter Eurozone	
				1 000 EUR		
C	Bergbau und Gewinnung von Steinen und Erden	a	245 454	15 134	13 796	6,2
		b	+7,8	+32,2	+27,9	x
CA	Kohlenbergbau, Torfgewinnung, Gewinnung von Erdöl und Erdgas, Bergbau auf Uran- und Thoriumerze	a	172 298	4 164	3 212	2,4
		b	+5,3	+53,3	+29,2	x
CB	Erzbergbau, Gewinnung von Steinen und Erden, sonstiger Bergbau	a	73 156	10 970	10 584	15,0
		b	+14,0	+25,6	+27,5	x
14	Gewinnung von Steinen und Erden, sonstiger Bergbau	a	73 156	10 970	10 584	15,0
		b	+14,0	+25,6	+27,5	x
14.2	Gewinnung von Kies, Sand, Ton und Kaolin	a	43 175	7 822	7 716	18,1
		b	+15,4	+33,9	+33,6	x
D	Verarbeitendes Gewerbe	a	27 287 621	10 916 665	5 664 704	40,0
		b	+7,2	+15,8	+11,9	x
DA	Ernährungsgewerbe und Tabakverarbeitung	a	2 644 954	445 348	328 976	16,8
		b	+5,5	+10,3	+6,1	x
15	Ernährungsgewerbe	a	2 622 680	440 145	.	16,8
		b	+5,6	+10,6	.	x
15.1	Schlachten und Fleischverarbeitung	a	745 206	104 741	88 727	14,1
		b	+12,4	+30,7	+28,1	x
15.2	Fischverarbeitung	a	.	.	.	.
		b	.	.	.	x
15.3	Obst- und Gemüseverarbeitung	a	186 115	38 033	35 238	20,4
		b	+5,3	-4,1	-3,5	x
15.4	Herstellung von pflanzlichen und tierischen Ölen und Fetten	a	130 323	38 030	35 132	29,2
		b	+4,7	+0,9	-	x
15.5	Milchverarbeitung; Herstellung von Speiseeis	a	196 974	43 701	34 132	22,2
		b	+3,8	-8,5	-9,8	x
15.6	Mahl- und Schälmaschinen, Herstellung von Stärke und Stärkeerzeugnissen	a	104 081	31 540	18 811	30,3
		b	+4,4	.	+0,6	x
15.7	Herstellung von Futtermitteln	a	.	.	10 117	.
		b	.	.	+25,8	x
15.8	Sonstiges Ernährungsgewerbe (ohne Getränke- herstellung)	a	803 529	141 376	78 956	17,6
		b	+0,9	+14,5	-2,3	x
15.81	Herstellung von Backwaren (ohne Dauerbackwaren)	a	269 556	18 582	14 658	6,9
		b	+8,0	+46,3	+38,6	x
15.84	Herstellung von Süßwaren (ohne Dauerbackwaren)	a	199 811	54 854	17 551	27,5
		b	-11,6	-6,5	-39,6	x
15.9	Herstellung von Getränken	a	375 305	27 637	22 696	7,4
		b	+7,4	+13,8	+24,3	x
15.96	Herstellung von Bier	a	192 394	12 167	10 375	6,3
		b	+1,9	+31,6	+37,9	x

### Noch: 5. Umsatz in Nordrhein-Westfalen nach Wirtschaftszweigen

Systematik-Nr.	Wirtschaftszweig a = August 2006 b = Veränderung gegenüber gleichem Vorjahreszeitraum in %		Gesamtumsatz	Auslandsumsatz		Anteil Auslandsumsatz am Gesamtumsatz (Exportquote) %
				insgesamt	darunter Eurozone	
				1 000 EUR		
15.98	Gewinnung natürlicher Mineralwässer, Herstellung von Erfrischungsgetränken	a	105 455	7 288	7 283	6,9
		b	+17,3	-2,8	-2,7	x
16	Tabakverarbeitung	a	22 273	5 204	.	23,4
		b	-1,2	-7,2	.	x
DB	Textil- und Bekleidungsgewerbe	a	704 507	289 637	197 202	41,1
		b	+5,2	+12,9	+10,0	x
17	Textilgewerbe	a	314 430	126 061	79 942	40,1
		b	+2,6	+7,2	+2,8	x
17.1	Spinnstoffaufbereitung und Spinnerei	a	7 972	4 481	3 044	56,2
		b	+5,4	+16,5	+12,3	x
17.2	Weberei	a	68 758	32 452	20 899	47,2
		b	+6,9	+17,3	+15,8	x
17.21	Baumwollweberei	a	32 595	12 937	10 054	39,7
		b	+8,1	+26,5	+17,7	x
17.3	Textilveredlung	a	27 439	7 633	4 963	27,8
		b	+17,0	+15,5	+16,1	x
17.4	Herstellung von konfektionierten Textilwaren (ohne Bekleidung)	a	66 217	20 493	14 351	30,9
		b	-1,8	+16,5	+21,6	x
17.5	Sonstiges Textilgewerbe (ohne Herstellung von Maschenware)	a	115 032	49 944	27 983	43,4
		b	+5,9	+9,3	-1,3	x
17.6	Herstellung von gewirktem und gestricktem Stoff	a	7 569	4 598	3 552	60,7
		b	-48,1	-56,2	-56,8	x
17.7	Herstellung von gewirkten und gestrickten Fertigerzeugnissen	a	21 443	6 461	5 150	30,1
		b	+5,3	+13,6	+18,5	x
18	Bekleidungsgewerbe	a	390 077	163 575	117 260	41,9
		b	+7,4	+17,6	+15,5	x
18.22	Herstellung von Oberbekleidung (ohne Arbeits- und Berufsbekleidung)	a	340 891	148 875	107 507	43,7
		b	+5,3	+16,3	+14,2	x
DC/19	Ledergewerbe	a	70 679	28 513	22 965	40,3
		b	+32,7	+60,6	+141,1	x
19.3	Herstellung von Schuhen	a	50 965	19 019	15 131	37,3
		b	+54,3	+97,5	+129,4	x
DD/20	Holzgewerbe (ohne Herstellung von Möbeln)	a	280 361	66 093	42 471	23,6
		b	+8,9	+15,2	+3,9	x
20.1	Säge-, Hobel- und Holzimprägnierwerke	a	50 633	12 375	9 973	24,4
		b	+10,9	+22,9	+33,6	x
20.2	Herstellung von Furnier-, Sperrholz-, Holzfasern- platten und Holzspanplatten	a	104 034	32 874	19 705	31,6
		b	+5,6	+19,2	+9,3	x
20.3	Herstellung von Konstruktionsteilen, Fertigbau- teilen, Ausbauelementen und Fertigteilbauten aus Holz	a	78 645	12 710	7 053	16,2
		b	+13,6	+5,6	-12,8	x

### Noch: 5. Umsatz in Nordrhein-Westfalen nach Wirtschaftszweigen

Systematik-Nr.	Wirtschaftszweig a = August 2006 b = Veränderung gegenüber gleichem Vorjahreszeitraum in %		Gesamtumsatz	Auslandsumsatz		Anteil Auslandsumsatz am Gesamtumsatz (Exportquote)
				insgesamt	darunter Eurozone	
				1 000 EUR		
DE	Papier-, Verlags- und Druckgewerbe	a	1 344 810	353 600	233 859	26,3
		b	+3,2	+9,4	+7,1	x
21	Papiergewerbe	a	701 385	291 398	192 010	41,5
		b	+8,5	+13,3	+13,5	x
21.1	Herstellung von Holzstoff, Zellstoff, Papier, Karton und Pappe	a	302 342	174 303	103 847	57,7
		b	+5,3	+9,4	+8,3	x
21.2	Herstellung von Waren aus Papier, Karton und Pappe	a	399 042	117 095	88 163	29,3
		b	+11,0	+19,5	+20,4	x
21.21	Herstellung von Wellpapier und -pappe sowie von Verpackungsmitteln aus Papier, Karton und Pappe	a	210 126	58 629	47 179	27,9
		b	+6,3	+12,0	+12,9	x
22	Verlagsgewerbe, Druckgewerbe, Vervielfältigung von bespielten Ton-, Bild- und Datenträgern	a	643 425	62 203	41 849	9,7
		b	-2,0	-5,8	-14,9	x
22.1	Verlagsgewerbe	a	311 267	15 014	9 470	4,8
		b	-3,1	-7,3	-16,0	x
22.2	Druckgewerbe	a	289 992	30 086	17 905	10,4
		b	+0,1	+0,2	-8,6	x
DF/23	Kokerei, Mineralölverarbeitung, Herstellung und Verarbeitung von Spalt- und Brutstoffen	a	711 771	63 859	42 522	9,0
		b	-60,5	+0,4	-13,3	x
23.2	Mineralölverarbeitung	a	656 907	.	.	.
		b	-62,6	.	.	x
DG/24	Herstellung von chemischen Erzeugnissen	a	4 351 849	2 127 784	1 152 692	48,9
		b	+8,8	+8,0	+9,5	x
24.1	Herstellung von chemischen Grundstoffen	a	2 881 000	1 479 152	780 987	51,3
		b	+12,9	+12,5	+11,4	x
24.3	Herstellung von Anstrichmitteln, Druckfarben und Kittens	a	338 363	128 646	83 189	38,0
		b	-2,4	-2,8	+15,9	x
24.4	Herstellung von pharmazeutischen Erzeugnissen	a	396 744	207 781	112 193	52,4
		b	-0,7	-4,7	+21,1	x
24.5	Herstellung von Seifen, Wasch-, Reinigungs- und Körperpflegemitteln	a	407 388	138 699	86 470	34,0
		b	+6,2	+10,6	-0,3	x
24.6	Herstellung von sonstigen chemischen Erzeugnissen	a	279 403	136 077	62 124	48,7
		b	+1,0	-5,6	-17,2	x
DH/25	Herstellung von Gummi- und Kunststoffwaren	a	1 121 734	416 788	228 372	37,2
		b	+14,3	+15,5	+12,7	x
25.1	Herstellung von Gummiwaren	a	166 434	67 278	26 995	40,4
		b	+13,1	+24,9	+7,5	x
25.2	Herstellung von Kunststoffwaren	a	955 300	349 510	201 377	36,6
		b	+14,5	+13,9	+13,4	x

### Noch: 5. Umsatz in Nordrhein-Westfalen nach Wirtschaftszweigen

Systematik-Nr.	Wirtschaftszweig a = August 2006 b = Veränderung gegenüber gleichem Vorjahreszeitraum in %		Gesamtumsatz	Auslandsumsatz		Anteil Auslandsumsatz am Gesamtumsatz (Exportquote) %
				insgesamt	darunter Eurozone	
				1 000 EUR		
DI/26	Glasgewerbe, Herstellung von Keramik, Verarbeitung von Steinen und Erden	a	664 116	162 704	91 109	24,5
		b	+8,7	+10,3	+12,7	x
26.1	Herstellung von Glas und Glaswaren	a	172 531	61 073	36 866	35,4
		b	+6,1	+4,5	+11,1	x
26.2	Herstellung von keramischen Erzeugnissen (ohne Ziegel und Baukeramik)	a	73 579	35 311	14 085	48,0
		b	+18,2	+28,7	+30,3	x
26.3	Herstellung von keramischen Wand- und Bodenfliesen und -platten	a	5 010	.	.	.
		b	+6,6	.	.	x
26.4	Herstellung von Ziegeln und sonstiger Baukeramik	a	26 452	2 805	2 225	10,6
		b	+28,6	+21,5	.	x
26.5	Herstellung von Zement, Kalk und gebranntem Gips	a	80 793	14 586	12 464	18,1
		b	+12,5	+20,8	+22,1	x
26.6	Herstellung von Erzeugnissen aus Beton, Zement und Gips	a	182 445	12 554	8 981	6,9
		b	+5,5	+21,1	+15,6	x
26.7	Be- und Verarbeitung von Naturwerksteinen und Natursteinen, a. n. g.	a	9 499	.	.	.
		b	+11,0	.	.	x
26.8	Herstellung von sonstigen Erzeugnissen aus nicht metallischen Mineralien	a	113 806	34 299	14 818	30,1
		b	+6,0	-0,6	-2,3	x
DJ	Metallerzeugung und -bearbeitung, Herstellung von Metallerzeugnissen	a	6 008 799	2 058 763	1 163 311	34,3
		b	+16,2	+21,2	+21,4	x
27	Metallerzeugung und -bearbeitung	a	3 471 296	1 281 685	684 796	36,9
		b	+19,6	+23,7	+26,3	x
27.1	Erzeugung von Roheisen, Stahl und Ferrolegierungen	a	1 359 684	401 170	173 651	29,5
		b	+8,6	+17,4	+36,6	x
27.2	Herstellung von Rohren	a	496 138	275 186	165 789	55,5
		b	+19,9	+19,4	+17,5	x
27.3	Sonstige erste Bearbeitung von Eisen und Stahl	a	352 039	113 393	66 910	32,2
		b	-4,0	-9,9	-24,4	x
27.4	Erzeugung und erste Bearbeitung von NE-Metallen	a	945 734	397 394	226 768	42,0
		b	+53,1	+49,0	+57,3	x
27.5	Gießereien	a	317 700	94 542	51 678	29,8
		b	+26,2	+33,0	+24,8	x
28	Herstellung von Metallerzeugnissen	a	2 537 504	777 078	478 515	30,6
		b	+11,7	+17,3	+15,1	x
28.1	Stahl- und Leichtmetallbau	a	384 368	84 736	54 713	22,0
		b	+17,1	+22,8	+16,2	x
28.2	Herstellung von Metallbehältern mit einem Fassungsvermögen von mehr als 300 l; Herstellung von Heizkörpern und -kesseln für Zentralheizungen	a	50 218	9 385	5 226	18,7
		b	+2,5	+12,8	+10,3	x

### Noch: 5. Umsatz in Nordrhein-Westfalen nach Wirtschaftszweigen

Systematik-Nr.	Wirtschaftszweig a = August 2006 b = Veränderung gegenüber gleichem Vorjahreszeitraum in %		Gesamtumsatz	Auslandsumsatz		Anteil Auslandsumsatz am Gesamtumsatz (Exportquote)
				insgesamt	darunter Eurozone	
				1 000 EUR		
28.3	Herstellung von Dampfkesseln (ohne Zentralheizungskessel)	a	98 073	22 059	10 682	22,5
		b	-29,2	+16,2	+84,1	x
28.4	Herstellung von Schmiede-, Press-, Zieh- und Stanzteilen, gewalzten Ringen und pulvermetallurgischen Erzeugnissen	a	567 823	173 488	109 479	30,6
		b	+13,3	+16,0	+6,9	x
28.5	Oberflächenveredlung, Wärmebehandlung und Mechanik, a. n. g.	a	276 938	52 830	24 956	19,1
		b	+20,7	+23,6	+21,6	x
28.6	Herstellung von Schneidwaren, Werkzeugen, Schlössern und Beschlägen	a	555 926	222 034	129 311	39,9
		b	+9,0	+10,3	+9,3	x
28.62	Herstellung von Werkzeugen	a	133 326	56 281	32 624	42,2
		b	+6,1	+10,8	+7,2	x
28.63	Herstellung von Schlössern und Beschlägen aus unedlen Metallen	a	373 618	139 570	82 690	37,4
		b	+10,8	+11,3	+9,9	x
28.7	Herstellung von sonstigen Metallwaren	a	604 156	212 546	144 147	35,2
		b	+17,3	+23,1	+23,3	x
28.74	Herstellung von Schrauben, Nieten, Ketten und Federn	a	206 028	67 817	44 832	32,9
		b	+13,9	+16,8	+16,0	x
DK/29	Maschinenbau	a	3 570 901	2 014 276	693 416	56,4
		b	+17,6	+22,9	+5,4	x
29.1	Herstellung von Maschinen für die Erzeugung und Nutzung von mechanischer Energie (ohne Motoren für Luft- und Straßenfahrzeuge)	a	1 055 731	549 001	212 588	52,0
		b	+15,9	+17,6	+20,4	x
29.13	Herstellung von Armaturen	a	371 080	166 139	72 630	44,8
		b	+17,8	+24,3	+15,9	x
29.2	Herstellung von sonstigen Maschinen für unspezifische Verwendung	a	801 034	370 413	184 842	46,2
		b	+0,5	-3,3	-8,2	x
29.4	Herstellung von Werkzeugmaschinen	a	260 712	137 711	53 257	52,8
		b	+21,4	+5,1	-13,8	x
29.5	Herstellung von Maschinen für sonstige bestimmte Wirtschaftszweige	a	1 025 970	706 925	153 103	68,9
		b	+38,0	+59,4	+11,0	x
29.7	Herstellung von Haushaltsgeräten, a. n. g.	a	295 754	166 635	66 077	56,3
		b	+16,7	+16,6	+8,2	x
DL	Herstellung von Büromaschinen, Datenverar- beitungsgeräten und -einrichtungen; Elektro- technik, Feinmechanik und Optik	a	2 393 718	1 109 167	626 450	46,3
		b	+4,1	+3,7	-0,4	x
30	Herstellung von Büromaschinen, Datenverar- beitungsgeräten und -einrichtungen	a	204 451	107 585	42 093	52,6
		b	+9,7	+23,8	+14,0	x
31	Herstellung von Geräten der Elektri- zitätserzeugung, -verteilung u. Ä.	a	1 371 740	526 782	275 767	38,4
		b	+10,7	+17,4	+8,4	x



### Noch: 5. Umsatz in Nordrhein-Westfalen nach Wirtschaftszweigen

Systematik-Nr.	Wirtschaftszweig a = August 2006 b = Veränderung gegenüber gleichem Vorjahreszeitraum in %		Gesamtumsatz	Auslandsumsatz		Anteil Auslandsumsatz am Gesamtumsatz (Exportquote) %
				insgesamt	darunter Eurozone	
				1 000 EUR		
31.1	Herstellung von Elektromotoren, Generatoren und Transformatoren	a	116 293	.	.	.
		b	+7,7	.	.	x
31.2	Herstellung von Elektrizitätsverteilungs- und -schalteinrichtungen	a	551 259	186 732	84 648	33,9
		b	+7,2	+7,9	+5,0	x
31.5	Herstellung von elektrischen Lampen und Leuchten	a	163 735	72 194	44 233	44,1
		b	+12,7	+21,5	+12,5	x
31.6	Herstellung von elektrischen Ausrüstungen, a. n. g.	a	369 752	143 092	75 605	38,7
		b	+5,8	+14,9	-5,2	x
31.61	Herstellung von elektrischen Ausrüstungen für Motoren und Fahrzeuge, a. n. g.	a	215 409	89 660	47 776	41,6
		b	+2,2	+12,5	-10,6	x
32	Rundfunk- und Nachrichtentechnik	a	505 528	343 996	244 633	68,0
		b	-15,7	-17,9	-13,9	x
32.2	Herstellung von Geräten und Einrichtungen der Telekommunikationstechnik	a	421 420	310 556	224 041	73,7
		b	-19,4	-20,1	-16,1	x
33	Medizin-, Mess-, Steuer- und Regelungstechnik, Optik, Herstellung von Uhren	a	311 998	130 804	63 957	41,9
		b	+13,9	+14,5	+19,8	x
33.1	Herstellung von medizinischen Geräten und orthopädischen Erzeugnissen	a	66 890	17 599	8 731	26,3
		b	+10,2	+8,0	+28,2	x
33.2	Herstellung von Mess-, Kontroll-, Navigations- u. ä. Instrumenten und Vorrichtungen	a	199 544	93 113	47 966	46,7
		b	+12,3	+10,6	+13,2	x
DM	Fahrzeugbau	a	2 650 154	1 582 662	699 418	59,7
		b	+23,6	+24,5	+24,2	x
34	Herstellung von Kraftwagen und Kraftwagenteilen	a	2 510 853	1 535 243	668 631	61,1
		b	+26,0	+27,7	+23,2	x
35	Sonstiger Fahrzeugbau	a	139 301	47 419	30 787	34,0
		b	-8,2	-30,5	+51,1	x
35.2	Bahnindustrie	a	88 421	34 914	24 015	39,5
		b	-19,5	-40,5	+53,4	x
DN	Herstellung von Möbeln, Schmuck, Musik- instrumenten, Sportgeräten, Spielwaren und sonstigen Erzeugnissen; Recycling	a	769 268	197 470	141 941	25,7
		b	+25,6	+30,9	+28,2	x
36	Herstellung von Möbeln, Schmuck, Musik- instrumenten, Sportgeräten, Spielwaren und sonstigen Erzeugnissen	a	678 528	178 283	124 664	26,3
		b	+23,5	+31,5	+27,6	x
36.1	Herstellung von Möbeln	a	598 560	149 985	110 885	25,1
		b	+26,2	+35,7	+31,2	x
37	Recycling	a	90 740	19 188	17 276	21,1
		b	+44,6	+26,1	+32,9	x
	<b>Insgesamt</b>	<b>a</b>	<b>27 533 075</b>	<b>10 931 800</b>	<b>5 678 499</b>	<b>39,7</b>
		<b>b</b>	<b>+7,2</b>	<b>+15,8</b>	<b>+11,9</b>	<b>x</b>

## 6. Betriebe, Beschäftigte, geleistete Arbeitsstunden, Bruttoentgelte und Umsatz in den Regierungsbezirken nach Wirtschaftszweigen

Systematik-Nr.	Wirtschaftszweig a = August 2006 b = Veränderung gegenüber gleichem Vorjahreszeitraum in %	Betriebe	Beschäftigte	Geleistete Arbeits- stunden	Brutto- entgelte	Gesamtumsatz		
						insgesamt	darunter Auslands- umsatz	
								Anzahl
<b>Regierungsbezirk Düsseldorf</b>								
C	Bergbau und Gewinnung von Steinen und Erden	a	46	11 952	1 560	35 735	122 991	9 659
		b	-4,2	-12,6	-2,1	-14,0	+0,9	+21,2
CA	Kohlenbergbau, Torfgewinnung, Gewinnung von Erdöl und Erdgas, Bergbau auf Uran- und Thoriumerze	a	10	9 807	1 263	29 111	89 271	.
		b	-	-15,8	-4,0	-18,3	-3,7	.
CB	Erzbergbau, Gewinnung von Steinen und Erden, sonstiger Bergbau	a	36	2 145	297	6 624	33 720	.
		b	-5,3	+6,3	+7,1	+12,4	+15,3	.
D	Verarbeitendes Gewerbe	a	2 498	322 478	43 408	1 076 799	7 370 561	3 120 781
		b	-2,9	-2,1	+1,4	-0,3	+6,8	+9,1
DA	Ernährungsgewerbe und Tabakverarbeitung	a	252	22 036	2 977	53 153	627 267	123 318
		b	-6,3	-2,1	-2,0	-6,6	+3,3	+7,3
DB	Textil- und Bekleidungsgewerbe	a	107	7 954	1 080	19 091	138 014	51 772
		b	-7,0	-8,8	-3,2	-9,1	-4,0	-1,8
17	Textilgewerbe	a	85	6 201	842	14 762	71 570	32 343
		b	-7,6	-11,2	-4,0	-11,3	-9,0	-4,2
18	Bekleidungsgewerbe	a	22	1 753	238	4 329	66 444	19 429
		b	-4,3	+0,9	-0,2	-0,6	+2,1	+2,5
DC/19	Ledergewerbe	a	15	1 411	200	3 533	56 059	24 679
		b	-6,3	-2,3	+6,7	-6,0	+54,4	+83,6
DD/20	Holzgewerbe (ohne Herstellung von Möbeln)	a	29	2 002	267	5 008	25 856	3 668
		b	-	-1,5	+5,9	-3,4	-2,2	.
DE	Papier-, Verlags- und Druckgewerbe	a	224	20 748	2 727	65 861	352 315	68 698
		b	-2,2	-1,7	+0,5	-2,2	+5,0	+12,0
21	Papiergewerbe	a	61	7 275	955	21 598	151 180	56 963
		b	-	-2,4	+1,3	-0,4	+14,3	+17,2
22	Verlagsgewerbe, Druckgewerbe, Vervielfältigung von bespielten Ton-, Bild- und Datenträgern	a	163	13 473	1 773	44 263	201 134	11 736
		b	-3,0	-1,3	+0,1	-3,1	-1,1	-7,7
DF/23	Kokerei, Mineralölverarbeitung, Herstellung und Verarbeitung von Spalt- und Brutstoffen	a	7	917	128	4 248	27 700	4 258
		b	-	+1,1	+2,1	+10,3	+22,3	.
DG/24	Herstellung von chemischen Erzeugnissen	a	143	42 229	5 746	160 987	1 572 844	852 967
		b	-0,7	-1,8	+0,9	-0,8	+10,1	+9,7
DH/25	Herstellung von Gummi- und Kunststoffwaren	a	100	9 658	1 383	34 738	132 328	54 565
		b	-2,0	-3,7	+3,4	+9,3	+9,5	+17,4
DI/26	Glasgewerbe, Herstellung von Keramik, Verarbeitung von Steinen und Erden	a	136	7 807	1 160	23 706	159 790	43 271
		b	-1,4	-9,1	-6,3	-7,0	+5,9	+10,5
DJ	Metallerzeugung und -bearbeitung, Herstellung von Metallerzeugnissen	a	640	95 414	12 330	309 835	2 275 789	812 990
		b	-3,2	-2,0	+2,8	+0,7	+7,4	+13,0
27	Metallerzeugung und -bearbeitung	a	114	46 127	5 908	157 493	1 591 029	571 865
		b	-0,9	-1,3	+1,6	+0,2	+9,2	+12,5
28	Herstellung von Metallerzeugnissen	a	526	49 287	6 421	152 343	684 760	241 125
		b	-3,7	-2,6	+3,9	+1,1	+3,4	+14,0
DK/29	Maschinenbau	a	430	52 197	7 299	193 281	906 274	576 875
		b	+1,2	-	+3,4	+0,3	+14,1	+22,4
DL	Herstellung von Büromaschinen, Datenver- arbeitungsgeräten und -einrichtungen; Elektro- technik, Feinmechanik und Optik	a	287	33 325	4 564	109 807	530 267	243 681
		b	-5,0	-1,7	+0,5	-0,1	-4,2	-10,4
31	Herstellung von Geräten der Elektri- zitätserzeugung, -verteilung u.Ä.	a	130	17 989	2 428	61 939	264 908	94 471
		b	-4,4	-0,1	+0,5	+1,4	+15,7	+20,5
33	Medizin-, Mess-, Steuer- und Regelungstechnik, Optik, Herstellung von Uhren	a	119	8 050	1 113	23 504	93 800	41 316
		b	-3,3	-2,0	+1,1	+0,3	+5,9	+12,3
DM	Fahrzeugbau	a	77	23 661	3 118	84 933	513 959	249 012
		b	-1,3	-1,1	+1,7	+3,1	+1,2	-7,6
DN	Herstellung von Möbeln, Schmuck, Musik- instrumenten, Sportgeräten, Spielwaren und sonstigen Erzeugnissen; Recycling	a	51	3 119	428	8 618	52 099	11 027
		b	-10,5	-12,2	-6,9	-10,7	-4,2	-5,6
	<b>Insgesamt</b>	a	<b>2 544</b>	<b>334 430</b>	<b>44 968</b>	<b>1 112 534</b>	<b>7 493 552</b>	<b>3 130 440</b>
		b	<b>-2,9</b>	<b>-2,5</b>	<b>+1,2</b>	<b>-0,8</b>	<b>+6,7</b>	<b>+9,2</b>

**Noch: 6. Betriebe, Beschäftigte, geleistete Arbeitsstunden, Bruttoentgelte und Umsatz  
in den Regierungsbezirken nach Wirtschaftszweigen**

Systematik-Nr.	Wirtschaftszweig a = August 2006 b = Veränderung gegenüber gleichem Vorjahreszeitraum in %		Betriebe	Beschäftigte	Geleistete Arbeits- stunden	Brutto- entgelte	Gesamtumsatz	
							insgesamt	darunter Auslands- umsatz
			Anzahl		1 000		1 000 EUR	
<b>Regierungsbezirk Köln</b>								
C	Bergbau und Gewinnung von Steinen und Erden	a	50	5 880	832	21 203	35 036	5 253
		b	-2,0	+0,7	+9,7	-8,5	+15,2	+59,9
CA	Kohlenbergbau, Torfgewinnung, Gewinnung von Erdöl und Erdgas, Bergbau auf Uran- und Thoriumerze	a	7	5 032	695	18 423	.	.
		b	-	+1,6	+12,6	-9,3	.	.
CB	Erzbergbau, Gewinnung von Steinen und Erden, sonstiger Bergbau	a	43	848	137	2 781	.	.
		b	-2,3	-4,2	-2,9	-3,0	.	.
D	Verarbeitendes Gewerbe	a	1 778	235 077	32 254	761 012	6 217 227	2 639 610
		b	-3,1	-2,0	+4,3	-2,1	+11,3	+19,4
DA	Ernährungsgewerbe und Tabakverarbeitung	a	188	20 461	2 880	50 869	461 104	83 562
		b	-1,1	+1,4	+4,0	-1,2	-0,1	+6,6
DB	Textil- und Bekleidungs-gewerbe	a	49	4 147	564	10 012	63 421	28 292
		b	-2,0	-2,9	+3,2	-11,0	+6,8	+8,8
17	Textilgewerbe	a	36	3 437	475	8 470	39 344	18 530
		b	-	-1,5	+5,8	-11,1	+8,6	+6,3
18	Bekleidungs-gewerbe	a	13	710	89	1 541	24 077	9 762
		b	-7,1	-8,9	-9,0	-10,4	+4,0	+14,0
DC/19	Ledergewerbe	a	3	.	.	.	.	.
		b	-25,0	.	.	.	.	.
DD/20	Holzgewerbe (ohne Herstellung von Möbeln)	a	30	1 495	208	3 098	24 410	6 491
		b	-9,1	-13,7	-7,5	.	+2,1	+23,5
DE	Papier-, Verlags- und Druckgewerbe	a	191	23 437	3 176	73 774	429 802	135 537
		b	-3,5	-3,3	+0,5	-3,2	+1,5	+6,3
21	Papiergewerbe	a	63	11 729	1 572	36 647	244 149	113 523
		b	-1,6	-0,7	+1,6	+3,9	+8,7	+12,9
22	Verlagsgewerbe, Druckgewerbe, Vervielfältigung von bespielten Ton-, Bild- und Datenträgern	a	128	11 708	1 604	37 127	185 653	22 014
		b	-4,5	-5,8	-0,4	-9,3	-6,7	-18,3
DF/23	Kokerei, Mineralölverarbeitung, Herstellung und Verarbeitung von Spalt- und Brutstoffen	a	2	.	.	.	.	.
		b	-	.	.	.	.	.
DG/24	Herstellung von chemischen Erzeugnissen	a	133	35 300	4 798	128 419	1 674 502	772 730
		b	-0,7	-2,6	+0,6	-	+4,7	+3,0
DH/25	Herstellung von Gummi- und Kunststoffwaren	a	173	20 369	2 852	55 236	325 112	128 246
		b	-1,1	-0,7	+6,3	-1,7	+15,3	+15,5
DI/26	Glasgewerbe, Herstellung von Keramik, Verarbeitung von Steinen und Erden	a	128	8 808	1 229	27 096	147 926	46 598
		b	-3,0	-8,2	+0,6	-6,4	+3,4	-1,8
DJ	Metallerzeugung und -bearbeitung, Herstellung von Metallerzeugnissen	a	269	27 817	3 696	83 561	476 472	179 357
		b	-1,8	-0,2	+8,3	+0,8	+21,2	+31,7
27	Metallerzeugung und -bearbeitung	a	43	8 918	1 195	28 993	239 439	109 134
		b	-	-0,5	+13,6	-1,0	+43,9	+45,7
28	Herstellung von Metallerzeugnissen	a	226	18 899	2 501	54 568	237 033	70 223
		b	-2,2	-	+5,9	+1,8	+4,5	+14,6
DK/29	Maschinenbau	a	289	31 806	4 540	113 846	563 519	335 419
		b	-4,0	-0,8	+2,8	+4,0	+21,2	+29,8
DL	Herstellung von Büromaschinen, Datenver- arbeitungsgeräten und -einrichtungen; Elektro- technik, Feinmechanik und Optik	a	230	24 851	3 421	79 269	384 362	140 065
		b	-7,3	-2,3	+2,2	-1,3	+3,7	+11,8
31	Herstellung von Geräten der Elektri- zitätserzeugung, -verteilung u.Ä.	a	107	16 557	2 268	54 955	.	.
		b	-6,1	+1,2	+7,9	+1,0	.	.
33	Medizin-, Mess-, Steuer- und Regelungstechnik, Optik, Herstellung von Uhren	a	100	6 235	857	18 546	60 896	23 913
		b	-3,8	-3,7	-0,9	+0,2	.	.
DM	Fahrzeugbau	a	52	31 712	4 290	123 622	1 060 552	727 290
		b	-1,9	-2,7	+13,4	-9,4	+37,8	+44,0
DN	Herstellung von Möbeln, Schmuck, Musik- instrumenten, Sportgeräten, Spielwaren und sonstigen Erzeugnissen; Recycling	a	41	3 923	463	8 837	50 829	13 689
		b	-	-4,6	+2,4	+2,6	+15,8	+26,1
	<b>Insgesamt</b>	a	<b>1 828</b>	<b>240 957</b>	<b>33 086</b>	<b>782 216</b>	<b>6 252 263</b>	<b>2 644 863</b>
		b	<b>-3,1</b>	<b>-1,9</b>	<b>+4,4</b>	<b>-2,3</b>	<b>+11,3</b>	<b>+19,5</b>

**Noch: 6. Betriebe, Beschäftigte, geleistete Arbeitsstunden, Bruttoentgelte und Umsatz  
in den Regierungsbezirken nach Wirtschaftszweigen**

Systematik-Nr.	Wirtschaftszweig a = August 2006 b = Veränderung gegenüber gleichem Vorjahreszeitraum in %		Betriebe	Beschäftigte	Geleistete Arbeits- stunden	Brutto- entgelte	Gesamtumsatz	
							insgesamt	darunter Auslands- umsatz
			Anzahl		1 000		1 000 EUR	
<b>Regierungsbezirk Münster</b>								
C	Bergbau und Gewinnung von Steinen und Erden	a	21	13 889	1 719	35 283	64 978	170
		b	-12,5	-10,8	-5,3	-22,0	+24,4	+45,4
CA	Kohlenbergbau, Torfgewinnung, Gewinnung von Erdöl und Erdgas, Bergbau auf Uran- und Thoriumerze	a	7	13 522	1 663	34 210	58 126	.
		b	-36,4	-11,2	-5,6	-22,3	+24,0	.
CB	Erzbergbau, Gewinnung von Steinen und Erden, sonstiger Bergbau	a	14	367	56	1 073	6 853	.
		b	+7,7	+5,8	+3,7	-10,7	+27,5	.
D	Verarbeitendes Gewerbe	a	1 372	153 541	20 434	448 555	3 474 741	1 284 579
		b	-1,3	+0,1	+5,7	+1,9	-15,6	+20,2
DA	Ernährungsgewerbe und Tabakverarbeitung	a	207	19 627	2 681	44 210	526 207	80 267
		b	-0,5	+2,1	+3,1	-1,3	+3,0	+6,7
DB	Textil- und Bekleidungsgewerbe	a	99	11 305	1 400	27 317	217 940	84 961
		b	-2,9	-3,2	+5,8	-3,5	+8,5	+18,3
17	Textilgewerbe	a	80	9 292	1 123	22 368	138 413	49 293
		b	-4,8	-4,1	+6,3	-5,1	+9,0	+17,2
18	Bekleidungsgewerbe	a	19	2 013	277	4 949	79 528	35 667
		b	+5,6	+1,3	+3,8	+4,5	+7,5	+19,7
DC/19	Ledergewerbe	a	4	335	38	557	2 415	.
		b	-	+4,0	-5,8	.	.	.
DD/20	Holzgewerbe (ohne Herstellung von Möbeln)	a	51	3 850	507	9 172	53 139	11 584
		b	-12,1	-3,9	+1,1	.	-6,9	.
DE	Papier-, Verlags- und Druckgewerbe	a	103	9 685	1 084	22 892	121 746	33 945
		b	-2,8	+0,1	+2,8	+1,4	+8,5	+17,6
21	Papiergewerbe	a	24	2 890	371	8 561	68 946	30 668
		b	-	+1,1	+4,0	+4,7	+15,2	+30,5
22	Verlagsgewerbe, Druckgewerbe, Vervielfältigung von bespielten Ton-, Bild- und Datenträgern	a	79	6 795	714	14 331	52 801	3 277
		b	-3,7	-0,4	+2,3	-0,6	+0,9	-39,1
DF/23	Kokerei, Mineralölverarbeitung, Herstellung und Verarbeitung von Spalt- und Brutstoffen	a	4	2 948	394	12 156	120 602	.
		b	-20,0	-8,4	-3,4	-10,4	.	.
DG/24	Herstellung von chemischen Erzeugnissen	a	73	18 132	2 388	63 613	766 994	357 863
		b	+4,3	+1,5	+5,0	+2,3	+10,9	+6,3
DH/25	Herstellung von Gummi- und Kunststoffwaren	a	86	10 661	1 448	29 912	202 512	90 196
		b	-3,4	+1,2	+6,2	+2,3	+18,1	+19,6
DI/26	Glasgewerbe, Herstellung von Keramik, Verarbeitung von Steinen und Erden	a	116	6 964	944	20 158	155 002	36 764
		b	-0,9	-7,6	-5,1	-6,8	+18,3	+19,2
DJ	Metallerzeugung und -bearbeitung, Herstellung von Metallerzeugnissen	a	198	15 955	2 171	47 374	331 632	106 451
		b	-4,8	-6,3	+0,3	-3,8	+23,2	+26,7
27	Metallerzeugung und -bearbeitung	a	28	3 371	444	10 905	124 027	43 026
		b	+3,7	-1,3	+7,4	+0,8	+59,3	+62,2
28	Herstellung von Metallerzeugnissen	a	170	12 584	1 727	36 469	207 605	63 425
		b	-6,1	-7,6	-1,4	-5,1	+8,5	+10,3
DK/29	Maschinenbau	a	249	31 140	4 299	102 660	539 291	294 563
		b	+4,2	+6,3	+12,9	+10,6	+39,7	+58,3
DL	Herstellung von Büromaschinen, Datenver- arbeitungsgeräten und -einrichtungen; Elektro- technik, Feinmechanik und Optik	a	86	8 663	1 240	25 203	126 428	54 752
		b	-2,3	-2,6	+3,0	+2,1	+6,4	+13,6
31	Herstellung von Geräten der Elektri- zitätserzeugung, -verteilung u.Ä.	a	39	4 123	645	11 686	.	.
		b	-11,4	-3,2	+6,3	+2,1	.	.
33	Medizin-, Mess-, Steuer- und Regelungstechnik, Optik, Herstellung von Uhren	a	35	2 345	309	6 508	.	.
		b	+6,1	+6,3	+14,0	+10,3	.	.
DM	Fahrzeugbau	a	31	6 830	841	22 982	173 293	83 734
		b	-	+2,9	+15,7	+10,1	+24,6	+26,4
DN	Herstellung von Möbeln, Schmuck, Musik- instrumenten, Sportgeräten, Spielwaren und sonstigen Erzeugnissen; Recycling	a	65	7 446	1 000	20 350	137 541	34 344
		b	-	-0,6	+13,9	+3,5	+33,9	+31,6
	<b>Insgesamt</b>	a	<b>1 393</b>	<b>167 430</b>	<b>22 153</b>	<b>483 838</b>	<b>3 539 719</b>	<b>1 284 749</b>
		b	<b>-1,5</b>	<b>-0,9</b>	<b>+4,7</b>	<b>-0,3</b>	<b>-15,1</b>	<b>+20,2</b>

**Noch: 6. Betriebe, Beschäftigte, geleistete Arbeitsstunden, Bruttoentgelte und Umsatz  
in den Regierungsbezirken nach Wirtschaftszweigen**

Systematik-Nr.	Wirtschaftszweig a = August 2006 b = Veränderung gegenüber gleichem Vorjahreszeitraum in %		Betriebe	Beschäftigte	Geleistete Arbeits- stunden	Brutto- entgelte	Gesamtumsatz	
							insgesamt	darunter Auslands- umsatz
			Anzahl		1 000		1 000 EUR	
<b>Regierungsbezirk Detmold</b>								
C	Bergbau und Gewinnung von Steinen und Erden	a	19	226	34	619	3 284	.
		b	-9,5	-4,2	+0,8	-9,4	+14,1	.
CB	Erzbergbau, Gewinnung von Steinen und Erden, sonstiger Bergbau	a	19	226	34	619	3 284	.
		b	-9,5	-4,2	+0,8	-9,4	+14,1	.
D	Verarbeitendes Gewerbe	a	1 658	197 521	26 256	559 367	3 673 827	.
		b	-1,8	+0,1	+7,6	+2,0	+15,4	.
DA	Ernährungsgewerbe und Tabakverarbeitung	a	183	19 220	2 648	45 507	666 907	113 652
		b	-2,1	-1,1	-0,3	+1,2	+13,5	+16,6
DB	Textil- und Bekleidungs-gewerbe	a	59	5 895	781	14 526	208 796	91 073
		b	-4,8	-2,9	+5,1	-3,7	+10,5	+28,2
17	Textilgewerbe	a	28	2 414	332	5 849	30 752	12 029
		b	-9,7	-6,9	+9,2	-10,7	+2,7	+5,0
18	Bekleidungs-gewerbe	a	31	3 481	449	8 677	178 044	79 044
		b	-	+0,1	+2,2	+1,6	+11,9	+32,6
DC/19	Ledergewerbe	a	7	608	72	1 088	5 187	.
		b	-12,5	-7,0	+5,8	-24,9	-20,1	.
DD/20	Holzgewerbe (ohne Herstellung von Möbeln)	a	67	6 546	883	17 173	99 252	24 615
		b	-1,5	-3,2	+19,1	-1,8	+18,5	+32,2
DE	Papier-, Verlags- und Druckgewerbe	a	140	14 972	1 963	42 907	228 446	41 846
		b	-3,4	-1,4	+0,9	+0,4	+0,7	-5,1
21	Papiergewerbe	a	44	5 291	704	15 413	100 425	30 120
		b	-	-0,2	+5,5	+0,4	+2,3	-1,8
22	Verlagsgewerbe, Druckgewerbe, Vervielfältigung von bespielten Ton-, Bild- und Datenträgern	a	96	9 681	1 259	27 494	128 021	11 726
		b	-5,0	-2,0	-1,5	+0,4	-0,5	-12,6
DG/24	Herstellung von chemischen Erzeugnissen	a	53	5 649	788	16 344	121 162	39 643
		b	-1,9	-1,7	+3,6	-3,2	+11,9	+20,5
DH/25	Herstellung von Gummi- und Kunststoffwaren	a	144	14 170	1 971	36 590	219 840	59 174
		b	-0,7	+1,8	+9,0	+3,1	+12,4	+10,5
DI/26	Glasgewerbe, Herstellung von Keramik, Verarbeitung von Steinen und Erden	a	77	3 971	559	10 228	66 636	6 918
		b	-3,8	-3,3	+4,2	-3,7	+3,7	+30,6
DJ	Metallerzeugung und -bearbeitung, Herstellung von Metallerzeugnissen	a	245	26 003	3 448	71 733	392 814	94 851
		b	-3,2	+0,1	+7,8	-0,8	+18,6	+10,9
27	Metallerzeugung und -bearbeitung	a	28	5 744	703	17 759	88 936	33 740
		b	-	+1,6	+10,9	+1,3	+16,6	+15,7
28	Herstellung von Metallerzeugnissen	a	217	20 259	2 745	53 974	303 878	61 111
		b	-3,6	-0,3	+7,0	-1,5	+19,3	+8,4
DK/29	Maschinenbau	a	292	40 511	5 335	127 126	629 247	318 379
		b	+1,4	+0,9	+9,3	+4,1	+11,8	+10,8
DL	Herstellung von Büromaschinen, Datenver- arbeitungsgeräten und -einrichtungen; Elektro- technik, Feinmechanik und Optik	a	140	25 089	3 199	77 543	468 327	237 204
		b	-3,4	+5,0	+8,3	+8,0	+18,4	+20,8
31	Herstellung von Geräten der Elektri- zitätserzeugung, -verteilung u.Ä.	a	84	15 993	2 063	48 022	271 267	133 526
		b	-3,4	+3,0	+6,6	+6,7	.	.
33	Medizin-, Mess-, Steuer- und Regelungstechnik, Optik, Herstellung von Uhren	a	36	3 986	528	12 334	49 865	20 719
		b	-2,7	+18,1	+29,5	+21,6	+40,2	+22,1
DM	Fahrzeugbau	a	40	10 008	1 293	31 967	160 532	58 324
		b	+2,6	-1,7	+5,5	-0,2	+26,8	+28,4
DN	Herstellung von Möbeln, Schmuck, Musik- instrumenten, Sportgeräten, Spielwaren und sonstigen Erzeugnissen; Recycling	a	211	24 879	3 315	66 637	406 682	113 591
		b	-1,9	-1,2	+14,8	+1,4	+32,8	+42,4
	<b>Insgesamt</b>	a	<b>1 677</b>	<b>197 747</b>	<b>26 291</b>	<b>559 986</b>	<b>3 677 112</b>	<b>1 200 835</b>
		b	<b>-1,9</b>	<b>+0,1</b>	<b>+7,6</b>	<b>+1,9</b>	<b>+15,4</b>	<b>+17,8</b>

**Noch: 6. Betriebe, Beschäftigte, geleistete Arbeitsstunden, Bruttoentgelte und Umsatz  
in den Regierungsbezirken nach Wirtschaftszweigen**

Systematik-Nr.	Wirtschaftszweig a = August 2006 b = Veränderung gegenüber gleichem Vorjahreszeitraum in %	Betriebe	Beschäftigte	Geleistete Arbeits- stunden	Brutto- entgelte	Gesamtumsatz				
						Anzahl	1 000	1 000 EUR	insgesamt	darunter Auslands- umsatz
<b>Regierungsbezirk Arnberg</b>										
C	Bergbau und Gewinnung von Steinen und Erden	a	42	10 539	1 071	22 820	19 164	.		
		b	-6,7	+14,2	+29,5	-11,1	-5,5	.		
CA	Kohlenbergbau, Torfgewinnung, Gewinnung von Erdöl und Erdgas, Bergbau auf Uran- und Thoriumerze	a	11	9 908	965	20 903	.	.		
		b	-26,7	+14,9	+32,5	-12,5	.	.		
CB	Erzbergbau, Gewinnung von Steinen und Erden, sonstiger Bergbau	a	31	631	106	1 917	.	.		
		b	+3,3	+3,3	+7,3	+7,4	.	.		
D	Verarbeitendes Gewerbe	a	2 724	309 174	42 025	953 772	6 551 265	.		
		b	-2,3	-0,8	+5,8	+1,4	+15,7	.		
DA	Ernährungsgewerbe und Tabakverarbeitung	a	187	14 778	1 959	32 558	363 469	44 550		
		b	+0,5	+2,0	-1,2	+1,1	+7,1	+18,1		
DB	Textil- und Bekleidungsgewerbe	a	33	3 571	458	9 257	76 336	33 539		
		b	-13,2	-6,0	-8,8	-3,6	-0,1	-4,2		
17	Textilgewerbe	a	22	2 522	319	6 398	34 351	13 866		
		b	-15,4	-6,0	-10,1	-2,6	-0,3	+7,6		
18	Bekleidungsgewerbe	a	11	1 049	139	2 859	41 984	19 673		
		b	-8,3	-6,1	-5,6	-5,6	+0,1	-11,1		
DC/19	Ledergewerbe	a	3	.	.	.	.	.		
		b	-	.	.	.	.	.		
DD/20	Holzgewerbe (ohne Herstellung von Möbeln)	a	68	3 612	538	11 083	77 704	19 735		
		b	-10,5	-2,0	+4,3	+6,1	+17,0	+15,0		
DE	Papier-, Verlags- und Druckgewerbe	a	132	12 335	1 538	33 613	212 500	73 575		
		b	-2,2	-1,9	-0,5	-0,1	+3,7	+19,8		
21	Papiergewerbe	a	42	5 906	768	17 494	136 685	60 125		
		b	-	+0,1	-2,0	+5,1	+3,7	+11,6		
22	Verlagsgewerbe, Druckgewerbe, Vervielfältigung von bespielten Ton-, Bild- und Datenträgern	a	90	6 429	770	16 120	75 816	13 450		
		b	-3,2	-3,6	+1,2	-5,3	+3,6	+77,7		
DF/23	Kokerei, Mineralölverarbeitung, Herstellung und Verarbeitung von Spalt- und Brutstoffen	a	3	.	.	.	.	.		
		b	-	.	.	.	.	.		
DG/24	Herstellung von chemischen Erzeugnissen	a	68	9 010	1 221	29 694	216 347	104 581		
		b	+6,3	+4,1	+9,2	+3,2	+25,1	+43,0		
DH/25	Herstellung von Gummi- und Kunststoffwaren	a	197	15 967	2 212	42 556	241 942	84 608		
		b	-4,4	+1,7	+5,9	+0,5	+14,1	+13,8		
DI/26	Glasgewerbe, Herstellung von Keramik, Verarbeitung von Steinen und Erden	a	112	5 843	861	16 888	134 762	29 154		
		b	-2,6	+0,3	+5,6	+1,4	+11,0	+17,7		
DJ	Metallerzeugung und -bearbeitung, Herstellung von Metallerzeugnissen	a	1 035	115 315	15 503	350 928	2 532 092	865 114		
		b	-1,3	+0,4	+7,9	+3,8	+22,9	+28,6		
27	Metallerzeugung und -bearbeitung	a	240	43 917	5 818	141 655	1 427 864	523 919		
		b	-	+0,9	+10,8	+4,7	+26,9	+31,9		
28	Herstellung von Metallerzeugnissen	a	795	71 398	9 685	209 273	1 104 227	341 195		
		b	-1,7	+0,1	+6,2	+3,2	+18,0	+23,7		
DK/29	Maschinenbau	a	407	52 509	7 378	186 559	932 570	489 040		
		b	-0,5	+0,9	+4,6	+5,2	+12,5	+12,1		
DL	Herstellung von Büromaschinen, Datenver- arbeitungsgeräten und -einrichtungen; Elektro- technik, Feinmechanik und Optik	a	321	47 780	6 471	150 545	884 334	433 466		
		b	-5,6	-1,7	+4,1	+0,5	+2,8	+1,4		
31	Herstellung von Geräten der Elektri- zitätserzeugung, -verteilung u.Ä.	a	177	34 036	4 471	107 842	529 428	194 757		
		b	-5,9	-1,5	+5,9	+0,6	+5,1	+13,4		
33	Medizin-, Mess-, Steuer- und Regelungstechnik, Optik, Herstellung von Uhren	a	110	6 928	953	21 030	.	.		
		b	-4,3	-3,8	-1,0	-2,6	.	.		
DM	Fahrzeugbau	a	87	20 836	2 820	70 610	741 819	464 302		
		b	+1,2	-10,6	+9,8	-13,3	+23,4	+20,8		
DN	Herstellung von Möbeln, Schmuck, Musik- instrumenten, Sportgeräten, Spielwaren und sonstigen Erzeugnissen; Recycling	a	71	7 101	988	17 728	122 118	24 820		
		b	-7,8	-6,9	+11,8	-3,6	+16,3	+10,7		
	<b>Insgesamt</b>	a	<b>2 766</b>	<b>319 713</b>	<b>43 096</b>	<b>976 592</b>	<b>6 570 429</b>	<b>2 670 912</b>		
		b	<b>-2,3</b>	<b>-0,4</b>	<b>+6,2</b>	<b>+1,1</b>	<b>+15,6</b>	<b>+17,7</b>		

**7. Betriebe, Beschäftigte, geleistete Arbeitsstunden, Bruttoentgelte und Umsatz des Verarbeitenden Gewerbes sowie des Bergbaus und der Gewinnung von Steinen und Erden nach Verwaltungsbezirken**  
**Berichtsmonat August 2006**

Verwaltungsbezirk	Betriebe	Beschäftigte	Geleistete Arbeits- stunden	Brutto- entgelte	Gesamtumsatz	
					insgesamt	darunter Auslands- umsatz
	Anzahl		1 000	1 000 EUR		
<b>Kreisfreie Städte</b>						
Düsseldorf	181	39 208	5 257	149 432	1 034 020	484 531
Duisburg	150	38 099	4 952	123 313	982 043	224 518
Essen	189	20 993	2 925	74 791	448 642	119 730
Krefeld	122	22 104	2 905	73 881	589 708	282 150
Mönchengladbach	124	15 769	2 227	50 615	327 359	172 791
Mülheim an der Ruhr	73	10 186	1 395	36 588	263 793	132 881
Oberhausen	71	8 159	1 112	30 769	207 256	83 504
Remscheid	152	15 573	2 080	49 048	249 785	128 215
Solingen	149	13 161	1 731	37 060	180 583	56 383
Wuppertal	235	27 994	3 657	91 294	373 214	175 126
<b>Kreise</b>						
Kleve	146	11 977	1 664	32 311	242 122	117 576
Mettmann	404	43 626	5 881	140 367	766 373	270 295
Rhein-Kreis Neuss	162	27 533	3 780	103 014	936 732	506 327
Viersen	195	17 230	2 318	50 550	323 813	92 230
Wesel	191	22 818	3 083	69 502	568 110	284 184
<b>Reg.-Bez. Düsseldorf</b>	<b>2 544</b>	<b>334 430</b>	<b>44 968</b>	<b>1 112 534</b>	<b>7 493 552</b>	<b>3 130 440</b>
<b>Kreisfreie Städte</b>						
Aachen	116	18 378	2 571	57 511	265 110	108 429
Bonn	76	9 681	1 305	30 563	125 443	38 728
Köln	305	51 922	7 379	195 701	2 110 395	920 024
Leverkusen	47	14 901	1 993	57 317	563 436	372 497
<b>Kreise</b>						
Aachen	143	18 790	2 677	54 311	393 937	162 408
Düren	137	17 225	2 344	54 304	281 908	132 396
Rhein-Erft-Kreis	161	21 611	2 949	74 168	975 227	323 052
Euskirchen	84	9 799	1 387	28 744	168 987	46 637
Heinsberg	125	11 204	1 405	27 288	160 703	69 585
Oberbergischer Kreis	257	30 696	4 211	92 854	550 977	216 040
Rheinisch-Bergischer Kreis	127	13 513	1 737	41 218	223 636	84 481
Rhein-Sieg-Kreis	250	23 237	3 129	68 236	432 504	170 587
<b>Reg.-Bez. Köln</b>	<b>1 828</b>	<b>240 957</b>	<b>33 086</b>	<b>782 216</b>	<b>6 252 263</b>	<b>2 644 863</b>
<b>Kreisfreie Städte</b>						
Bottrop	49	8 867	1 124	23 746	138 632	23 958
Gelsenkirchen	91	11 063	1 483	36 359	322 824	102 686
Münster	95	11 756	1 592	37 204	272 058	93 113
<b>Kreise</b>						
Borken	321	34 155	4 584	94 483	555 151	182 446
Coesfeld	124	10 864	1 477	29 083	257 418	72 402
Recklinghausen	213	29 702	3 890	88 006	826 176	328 299
Steinfurt	304	33 496	4 367	91 681	585 405	216 373
Warendorf	196	27 527	3 636	83 277	582 056	265 471
<b>Reg.-Bez. Münster</b>	<b>1 393</b>	<b>167 430</b>	<b>22 153</b>	<b>483 838</b>	<b>3 539 719</b>	<b>1 284 749</b>
<b>Kreisfreie Stadt</b>						
Bielefeld	208	23 319	3 117	73 025	419 762	146 529
<b>Kreise</b>						
Gütersloh	339	49 620	6 523	141 317	1 163 603	353 652
Herford	284	29 501	4 035	79 328	517 729	150 984
Höxter	96	10 176	1 400	25 403	151 360	38 916
Lippe	267	28 781	3 791	80 734	428 204	165 214
Minden-Lübbecke	280	30 556	4 089	84 241	527 376	166 208
Paderborn	203	25 794	3 335	75 939	469 078	179 332
<b>Reg.-Bez. Detmold</b>	<b>1 677</b>	<b>197 747</b>	<b>26 291</b>	<b>559 986</b>	<b>3 677 112</b>	<b>1 200 835</b>
<b>Kreisfreie Städte</b>						
Bochum	139	24 106	3 342	79 197	1 095 422	675 502
Dortmund	193	21 634	3 066	76 134	416 671	149 227
Hagen	135	15 530	2 066	52 789	376 312	131 458
Hamm	76	11 423	1 524	33 334	236 834	83 927
Herne	54	13 005	1 432	32 586	129 169	70 634
<b>Kreise</b>						
Ennepe-Ruhr-Kreis	294	30 240	4 034	94 761	603 103	275 609
Hochsauerlandkreis	300	29 456	3 940	83 466	504 891	156 407
Märkischer Kreis	626	65 185	8 883	195 060	1 085 497	396 775
Olpe	218	22 310	3 060	65 010	380 761	111 999
Siegen-Wittgenstein	311	34 491	4 661	109 135	751 560	311 620
Soest	215	29 384	4 023	87 072	540 728	194 824
Unna	205	22 949	3 065	68 048	449 481	112 929
<b>Reg.-Bez. Arnsberg</b>	<b>2 766</b>	<b>319 713</b>	<b>43 096</b>	<b>976 592</b>	<b>6 570 429</b>	<b>2 670 912</b>
<b>Nordrhein-Westfalen</b>	<b>10 208</b>	<b>1 260 277</b>	<b>169 594</b>	<b>3 915 167</b>	<b>27 533 075</b>	<b>10 931 800</b>

### 8. Betriebe, Beschäftigte und Umsatz in Nordrhein-Westfalen nach fachlichen Betriebsteilen

Systematik-Nr.	Wirtschaftszweig a = August 2006 b = Veränderung gegenüber gleichem Vorjahreszeitraum in %		Betriebs- teile	Beschäftigte	Umsatz		
					insgesamt	darunter Auslandsumsatz	
						1 000 EUR	
			Anzahl				
C	Bergbau und Gewinnung von Steinen und Erden	a	220	42 507	217 362	14 784	6,8
		b	-7,2	-4,7	+8,5	+27,8	x
CA	Kohlenbergbau, Torfgewinnung, Gewinnung von Erdöl und Erdgas, Bergbau auf Uran- und Thoriumerze	a	35	38 230	150 358	4 164	2,8
		b	-18,6	-5,4	+7,9	+53,3	x
CB	Erzbergbau, Gewinnung von Steinen und Erden, sonstiger Bergbau	a	185	4 277	67 005	10 619	15,8
		b	-4,6	+2,4	+9,9	+20,0	x
14	Gewinnung von Steinen und Erden, sonstiger Bergbau	a	185	4 277	67 005	10 619	15,8
		b	-4,6	+2,4	+9,9	+20,0	x
14.2	Gewinnung von Kies, Sand, Ton und Kaolin	a	104	2 573	38 676	7 246	18,7
		b	-4,6	+2,3	+12,8	+27,9	x
D	Verarbeitendes Gewerbe	a	13 183	1 188 758	24 672 394	9 843 850	39,9
		b	-3,0	-1,0	+10,4	+16,7	x
DA	Ernährungsgewerbe und Tabakverarbeitung	a	1 236	90 997	2 350 196	411 369	17,5
		b	-3,4	+0,7	+8,6	+16,7	x
15	Ernährungsgewerbe	a	1 230	90 193	2 329 539	406 165	17,4
		b	-3,5	+0,7	+8,7	+17,1	x
15.1	Schlachten und Fleischverarbeitung	a	231	19 237	705 518	103 548	14,7
		b	-2,9	-1,3	+13,5	+32,8	x
15.2	Fischverarbeitung	a	13	250	5 234	767	14,7
		b	-7,1	-7,4	-0,1	+11,5	x
15.3	Obst- und Gemüseverarbeitung	a	66	6 149	172 103	35 160	20,4
		b	-7,0	+4,1	+1,4	-9,4	x
15.4	Herstellung von pflanzlichen und tierischen Ölen und Fetten	a	18	1 085	105 155	39 302	37,4
		b	-5,3	-12,1	-0,3	+1,2	x
15.5	Milchverarbeitung; Herstellung von Speiseeis	a	30	3 223	152 791	32 529	21,3
		b	-9,1	-1,8	+9,5	+10,6	x
15.6	Mahl- und Schälmaschinen, Herstellung von Stärke und Stärkezeugnissen	a	36	2 178	77 755	23 846	30,7
		b	+2,9	+1,1	+6,4	+11,6	x
15.7	Herstellung von Futtermitteln	a	54	2 403	58 927	11 785	20,0
		b	+1,9	+0,4	-1,3	+6,2	x
15.8	Sonstiges Ernährungsgewerbe (ohne Getränkeherstellung)	a	670	45 777	720 908	135 114	18,7
		b	-4,0	+1,0	+6,9	+23,4	x
15.81	Herstellung von Backwaren (ohne Dauerbackwaren)	a	475	24 842	250 128	17 536	7,0
		b	-3,8	+2,3	+8,6	+49,6	x
15.84	Herstellung von Süßwaren (ohne Dauerbackwaren)	a	44	9 956	184 080	56 815	30,9
		b	-2,2	-1,5	+3,2	+9,6	x
15.9	Herstellung von Getränken	a	112	9 891	331 148	24 114	7,3
		b	-0,9	+3,9	+12,0	+26,2	x
15.96	Herstellung von Bier	a	42	5 632	181 382	10 622	5,9
		b	-	+2,6	+7,1	+37,2	x



**Noch: 8. Betriebe, Beschäftigte und Umsatz in Nordrhein-Westfalen  
nach fachlichen Betriebsteilen**

Systematik-Nr.	Wirtschaftszweig a = August 2006 b = Veränderung gegenüber gleichem Vorjahreszeitraum in %		Betriebs- teile	Beschäftigte	Umsatz		
					insgesamt	darunter Auslandsumsatz	
						1 000 EUR	%
			Anzahl				
15.98	Gewinnung natürlicher Mineralwässer, Herstellung von Erfrischungsgetränken	a	44	3 472	99 600	6 765	6,8
		b	+2,3	+6,6	+19,4	-7,6	x
16	Tabakverarbeitung	a	6	804	20 657	5 204	25,2
		b	-	-1,7	-1,1	-7,2	x
DB	Textil- und Bekleidungsgerwebe	a	478	32 739	665 707	275 306	41,4
		b	-5,5	-4,5	+5,0	+11,8	x
17	Textilgerwebe	a	353	23 805	305 270	122 901	40,3
		b	-6,9	-5,7	+3,6	+7,2	x
17.1	Spinnstoffaufbereitung und Spinnerei	a	20	775	9 473	5 325	56,2
		b	-4,8	-8,6	+50,7	+76,7	x
17.2	Weberei	a	73	5 218	62 232	29 849	48,0
		b	-5,2	-6,9	+4,5	+14,8	x
17.21	Baumwollweberei	a	35	2 857	26 638	11 736	44,1
		b	-	-3,6	+7,9	+27,9	x
17.3	Textilveredlung	a	44	2 886	27 519	7 845	28,5
		b	-10,2	-8,5	+17,6	+14,1	x
17.4	Herstellung von konfektionierten Textilwaren (ohne Bekleidung)	a	77	4 462	59 491	18 545	31,2
		b	-7,2	-1,8	-2,5	+16,5	x
17.5	Sonstiges Textilgerwebe (ohne Herstellung von Maschenware)	a	109	8 605	117 744	48 857	41,5
		b	-5,2	-0,9	+6,9	+5,2	x
17.6	Herstellung von gewirktem und gestricktem Stoff	a	13	746	11 996	6 288	52,4
		b	-13,3	-24,4	-27,4	-41,2	x
17.7	Herstellung von gewirkten und gestrickten Fertigerzeugnissen	a	17	1 113	16 815	6 193	36,8
		b	-10,5	-21,6	-5,4	+8,0	x
18	Bekleidungsgerwebe	a	125	8 934	360 437	152 405	42,3
		b	-1,6	-1,3	+6,3	+15,8	x
18.22	Herstellung von Oberbekleidung (ohne Arbeits- und Berufsbekleidung)	a	66	7 109	306 647	133 139	43,4
		b	-	-0,5	+3,8	+12,2	x
DC/19	Ledergewerbe	a	37	2 323	46 258	18 543	40,1
		b	-9,8	-3,5	+70,4	+161,1	x
19.3	Herstellung von Schuhen	a	16	1 236	31 232	10 664	34,1
		b	-5,9	+0,7	+104,3	+200,7	x
DD/20	Holzgerwebe (ohne Herstellung von Möbeln)	a	299	17 097	263 877	65 280	24,7
		b	-8,3	-3,1	+10,3	+14,6	x
20.1	Säge-, Hobel- und Holzimprägnierwerke	a	92	2 372	49 537	12 741	25,7
		b	-8,9	-3,5	+16,7	+28,5	x
20.2	Herstellung von Furnier-, Sperrholz-, Holzfaserplatten und Holzspanplatten	a	50	5 823	101 191	33 371	33,0
		b	-3,8	-2,2	+8,6	+17,7	x

**Noch: 8. Betriebe, Beschäftigte und Umsatz in Nordrhein-Westfalen  
nach fachlichen Betriebsteilen**

Systematik-Nr.	Wirtschaftszweig a = August 2006 b = Veränderung gegenüber gleichem Vorjahreszeitraum in %	Betriebs- teile	Beschäftigte	Umsatz			
				insgesamt	darunter Auslandsumsatz		%
					1 000 EUR		
		Anzahl					
20.3	Herstellung von Konstruktionsteilen, Fertigbauteilen, Ausbauelementen und Fertigteilbauten aus Holz	a	88	5 771	77 060	13 188	17,1
		b	-7,4	-2,5	+16,5	+12,5	x
DE	Papier-, Verlags- und Druckgewerbe	a	1 045	81 107	1 314 094	348 299	26,5
		b	-3,9	-1,4	+3,4	+9,7	x
21	Papiergewerbe	a	302	33 453	679 937	284 028	41,8
		b	-3,8	-1,6	+8,1	+12,6	x
21.1	Herstellung von Holzstoff, Zellstoff, Papier, Karton und Pappe	a	65	10 546	304 570	174 492	57,3
		b	+1,6	-4,3	+5,1	+9,5	x
21.2	Herstellung von Waren aus Papier, Karton und Pappe	a	237	22 907	375 367	109 535	29,2
		b	-5,2	-0,3	+10,8	+18,0	x
21.21	Herstellung von Wellpapier und -pappe sowie von Verpackungsmitteln aus Papier, Karton und Pappe	a	119	11 910	196 529	50 902	25,9
		b	-2,5	-1,7	+5,2	+7,8	x
22	Verlagsgewerbe, Druckgewerbe, Vervielfältigung von bespielten Ton-, Bild- und Datenträgern	a	743	47 654	634 157	64 271	10,1
		b	-3,9	-1,2	-1,2	-1,8	x
22.1	Verlagsgewerbe	a	275	19 833	293 158	14 111	4,8
		b	-4,2	-1,2	-2,8	-9,1	x
22.2	Druckgewerbe	a	458	25 152	301 254	33 119	11,0
		b	-3,8	-1,5	+1,4	+9,5	x
DF/23	Kokerei, Mineralölverarbeitung, Herstellung und Verarbeitung von Spalt- und Brutstoffen	a	28	4 703	919 369	89 537	9,7
		b	-9,7	+0,3	-28,2	+55,6	x
23.2	Mineralölverarbeitung	a	24	3 561	863 819	.	.
		b	-11,1	-	-30,2	.	x
DG/24	Herstellung von chemischen Erzeugnissen	a	827	107 247	3 411 326	1 709 797	50,1
		b	-0,8	-1,1	+7,1	+7,9	x
24.1	Herstellung von chemischen Grundstoffen	a	316	47 193	2 146 805	1 107 766	51,6
		b	-1,3	-2,2	+10,2	+11,3	x
24.3	Herstellung von Anstrichmitteln, Druckfarben und Kittens	a	109	11 901	260 647	102 050	39,2
		b	+3,8	-1,4	-3,4	+0,1	x
24.4	Herstellung von pharmazeutischen Erzeugnissen	a	75	17 220	315 826	154 060	48,8
		b	+5,6	+4,4	-8,5	-12,5	x
24.5	Herstellung von Seifen, Wasch-, Reinigungs- und Körperpflegemitteln	a	113	13 446	269 096	100 230	37,2
		b	-3,4	+6,4	+18,4	+25,0	x
24.6	Herstellung von sonstigen chemischen Erzeugnissen	a	185	13 827	347 185	183 962	53,0
		b	-4,1	-8,8	+3,8	+0,5	x
DH/25	Herstellung von Gummi- und Kunststoffwaren	a	959	68 662	1 037 237	393 601	37,9
		b	-2,8	-	+14,5	+16,5	x
25.1	Herstellung von Gummiwaren	a	91	9 305	141 040	57 568	40,8
		b	-1,1	-2,5	+10,9	+24,5	x

**Noch: 8. Betriebe, Beschäftigte und Umsatz in Nordrhein-Westfalen  
nach fachlichen Betriebsteilen**

Systematik-Nr.	Wirtschaftszweig a = August 2006 b = Veränderung gegenüber gleichem Vorjahreszeitraum in %		Betriebs- teile	Beschäftigte	Umsatz		
					insgesamt	darunter Auslandsumsatz	
						1 000 EUR	%
			Anzahl				
25.2	Herstellung von Kunststoffwaren	a	868	59 357	896 197	336 033	37,5
		b	-3,0	+0,4	+15,1	+15,2	x
DI/26	Glasgewerbe, Herstellung von Keramik, Verarbeitung von Steinen und Erden	a	685	32 018	593 820	146 427	24,7
		b	-3,9	-5,9	+7,1	+9,4	x
26.1	Herstellung von Glas und Glaswaren	a	85	10 535	157 735	55 785	35,4
		b	-10,5	-10,6	+3,8	+3,1	x
26.2	Herstellung von keramischen Erzeugnissen (ohne Ziegel und Baukeramik)	a	35	3 182	54 652	28 512	52,2
		b	-7,9	-0,8	+13,5	+18,0	x
26.3	Herstellung von keramischen Wand- und Bodenfliesen und -platten	a	5	488	4 839	.	.
		b	-16,7	-5,1	+3,3	.	x
26.4	Herstellung von Ziegeln und sonstiger Baukeramik	a	26	1 673	25 030	2 572	10,3
		b	-10,3	-6,6	+28,1	+17,7	x
26.5	Herstellung von Zement, Kalk und gebranntem Gips	a	38	2 488	74 802	14 433	19,3
		b	+5,6	-4,5	+14,1	+23,1	x
26.6	Herstellung von Erzeugnissen aus Beton, Zement und Gips	a	394	7 981	171 060	11 950	7,0
		b	-2,2	-5,7	+6,3	+43,2	x
26.7	Be- und Verarbeitung von Naturwerksteinen und Natursteinen, a. n. g.	a	22	553	9 621	.	.
		b	-4,3	+5,3	+15,1	.	x
26.8	Herstellung von sonstigen Erzeugnissen aus nicht metallischen Mineralien	a	80	5 118	96 082	31 416	32,7
		b	-3,6	-0,1	+0,9	-1,2	x
DJ	Metallerzeugung und -bearbeitung, Herstellung von Metallerzeugnissen	a	3 121	277 003	5 629 562	1 924 591	34,2
		b	-2,7	-0,5	+17,5	+22,0	x
27	Metallerzeugung und -bearbeitung	a	655	108 280	3 288 321	1 217 466	37,0
		b	-0,2	+0,3	+21,4	+24,9	x
27.1	Erzeugung von Roheisen, Stahl und Ferrolegierungen	a	66	34 951	1 244 505	370 610	29,8
		b	-	-0,9	+9,7	+17,5	x
27.2	Herstellung von Rohren	a	90	16 586	448 604	257 807	57,5
		b	-	+2,6	+20,3	+20,3	x
27.3	Sonstige erste Bearbeitung von Eisen und Stahl	a	145	14 014	401 304	133 954	33,4
		b	-2,0	+1,5	+11,7	+12,8	x
27.4	Erzeugung und erste Bearbeitung von NE-Metallen	a	148	20 587	897 376	366 589	40,9
		b	+2,1	-0,3	+48,4	+41,3	x
27.5	Gießereien	a	206	22 142	296 532	88 506	29,8
		b	-0,5	+0,5	+25,3	+33,1	x
28	Herstellung von Metallerzeugnissen	a	2 466	168 723	2 341 241	707 125	30,2
		b	-3,3	-1,1	+12,4	+17,2	x
28.1	Stahl- und Leichtmetallbau	a	470	21 372	329 685	67 447	20,5
		b	-6,7	-7,9	+15,2	+15,5	x
28.2	Herstellung von Metallbehältern mit einem Fassungsvermögen von mehr als 300 l; Herstellung von Heizkörpern und -kesseln für Zentralheizungen	a	72	2 592	41 281	7 527	18,2
		b	-5,3	-8,8	+14,4	-2,5	x

**Noch: 8. Betriebe, Beschäftigte und Umsatz in Nordrhein-Westfalen  
nach fachlichen Betriebsteilen**

Systematik-Nr.	Wirtschaftszweig a = August 2006 b = Veränderung gegenüber gleichem Vorjahreszeitraum in %		Betriebs- teile	Beschäftigte	Umsatz		
					insgesamt	darunter Auslandsumsatz	
						1 000 EUR	%
			Anzahl				
28.3	Herstellung von Dampfkesseln (ohne Zentralheizungskessel)	a	97	8 734	101 306	23 915	23,6
		b	-2,0	-1,1	-25,9	+18,4	x
28.4	Herstellung von Schmiede-, Press-, Zieh- und Stanzteilen, gewalzten Ringen und pulvermetallurgischen Erzeugnissen	a	322	33 579	536 900	168 416	31,4
		b	-3,0	+0,3	+14,6	+17,1	x
28.5	Oberflächenveredlung, Wärmebehandlung und Mechanik a. n. g.	a	518	25 456	268 123	46 784	17,4
		b	-0,2	+4,6	+21,3	+29,6	x
28.6	Herstellung von Schneidwaren, Werkzeugen, Schlössern und Beschlägen	a	440	41 199	494 616	191 121	38,6
		b	-2,9	-2,9	+11,3	+10,1	x
28.62	Herstellung von Werkzeugen	a	244	13 456	129 945	47 914	36,9
		b	-2,8	-3,5	+13,7	+9,5	x
28.63	Herstellung von Schlössern und Beschlägen aus unedlen Metallen	a	166	24 726	323 278	120 932	37,4
		b	-1,2	-1,9	+10,9	+11,2	x
28.7	Herstellung von sonstigen Metallwaren	a	547	35 791	569 330	201 915	35,5
		b	-3,7	+0,9	+16,4	+23,3	x
28.74	Herstellung von Schrauben, Nieten, Ketten und Federn	a	177	14 683	193 425	62 955	32,5
		b	-2,2	+0,9	+15,4	+17,9	x
DK/29	Maschinenbau	a	2 201	200 474	3 226 890	1 845 261	57,2
		b	-0,5	-0,1	+16,5	+23,3	x
29.1	Herstellung von Maschinen für die Erzeugung und Nutzung von mechanischer Energie (ohne Motoren für Luft- und Straßenfahrzeuge)	a	414	54 878	925 325	467 102	50,5
		b	-1,0	+1,7	+14,8	+17,5	x
29.13	Herstellung von Armaturen	a	145	16 765	301 302	124 946	41,5
		b	-	-0,5	+19,4	+26,5	x
29.2	Herstellung von sonstigen Maschinen für unspezifische Verwendung	a	658	51 356	724 525	346 567	47,8
		b	+0,3	-0,7	+1,3	+1,5	x
29.4	Herstellung von Werkzeugmaschinen	a	226	17 878	256 961	140 928	54,8
		b	+1,8	+2,6	+26,4	+8,8	x
29.5	Herstellung von Maschinen für sonstige bestimmte Wirtschaftszweige	a	796	57 541	975 849	679 788	69,7
		b	-1,6	-1,7	+31,8	+52,9	x
29.7	Herstellung von Haushaltsgeräten, a. n. g.	a	50	12 402	235 066	139 871	59,5
		b	+6,4	-0,6	+15,1	+15,2	x
DL	Herstellung von Büromaschinen, Daten- verarbeitungsgeräten und -einrichtungen; Elektrotechnik, Feinmechanik und Optik	a	1 344	138 323	2 185 060	1 026 111	47,0
		b	-4,6	-0,5	+3,7	+2,8	x
30	Herstellung von Büromaschinen, Daten- verarbeitungsgeräten und -einrichtungen	a	49	6 373	141 303	86 640	61,3
		b	-9,3	+3,4	-1,6	+14,8	x
31	Herstellung von Geräten der Elektrizitäts- erzeugung, -verteilung u. Ä.	a	693	87 227	1 262 755	492 185	39,0
		b	-4,4	-	+10,8	+16,3	x

**Noch: 8. Betriebe, Beschäftigte und Umsatz in Nordrhein-Westfalen  
nach fachlichen Betriebsteilen**

Systematik-Nr.	Wirtschaftszweig a = August 2006 b = Veränderung gegenüber gleichem Vorjahreszeitraum in %		Betriebs- teile	Beschäftigte	Umsatz		
					insgesamt	darunter Auslandsumsatz	
			Anzahl	1 000 EUR		%	
31.1	Herstellung von Elektromotoren, Generatoren und Transformatoren	a	109	9 652	124 460	57 325	46,1
		b	-4,4	+1,2	+11,8	+9,4	x
31.2	Herstellung von Elektrizitätsverteilungs- und -schaltanlagen	a	258	36 530	536 933	191 701	35,7
		b	-6,5	-0,1	+6,2	+9,2	x
31.5	Herstellung von elektrischen Lampen und Leuchten	a	107	10 310	152 808	66 733	43,7
		b	-1,8	+1,6	+12,3	+21,1	x
31.6	Herstellung von elektrischen Ausrüstungen, a. n. g.	a	179	24 374	309 077	113 615	36,8
		b	-3,8	-1,2	+5,1	+11,2	x
31.61	Herstellung von elektrischen Ausrüstungen für Motoren und Fahrzeuge, a. n. g.	a	28	13 984	150 117	57 441	38,3
		b	+3,7	-0,1	-3,2	+1,5	x
32	Rundfunk- und Nachrichtentechnik	a	122	17 234	489 723	320 930	65,5
		b	-12,2	-6,5	-13,8	-17,5	x
32.2	Herstellung von Geräten und Einrichtungen der Telekommunikationstechnik	a	51	10 943	400 669	285 239	71,2
		b	-19,0	-10,8	-18,5	-20,9	x
33	Medizin-, Mess-, Steuer- und Regelungs- technik, Optik, Herstellung von Uhren	a	480	27 489	291 278	126 357	43,4
		b	-2,2	+0,9	+14,2	+14,9	x
33.1	Herstellung von medizinischen Geräten und orthopädischen Erzeugnissen	a	203	8 935	62 472	16 834	26,9
		b	-2,9	-4,6	+11,3	+15,5	x
33.2	Herstellung von Mess-, Kontroll-, Navigations- u. ä. Instrumenten und Vorrichtungen	a	218	15 139	186 757	91 535	49,0
		b	-1,4	+5,8	+12,8	+11,9	x
DM	Fahrzeugbau	a	375	90 892	2 358 455	1 418 755	60,2
		b	-1,1	-2,3	+24,4	+25,7	x
34	Herstellung von Kraftwagen und Kraftwagenteilen	a	288	80 109	2 230 519	1 373 567	61,6
		b	+0,3	-2,5	+27,2	+29,2	x
35	Sonstiger Fahrzeugbau	a	87	10 783	127 936	45 189	35,3
		b	-5,4	-0,6	-10,2	-31,5	x
35.2	Bahnindustrie	a	28	6 477	79 762	31 550	39,6
		b	-9,7	-3,7	-22,1	-43,7	x
DN	Herstellung von Möbeln, Schmuck, Musik- instrumenten, Sportgeräten, Spielwaren und sonstigen Erzeugnissen; Recycling	a	548	45 173	670 544	170 974	25,5
		b	-4,4	-3,4	+26,1	+26,0	x
36	Herstellung von Möbeln, Schmuck, Musik- instrumenten, Sportgeräten, Spielwaren und sonstigen Erzeugnissen	a	512	43 872	612 029	161 807	26,4
		b	-4,3	-3,4	+25,1	+29,6	x
36.1	Herstellung von Möbeln	a	436	38 693	556 277	139 584	25,1
		b	-4,2	-3,3	+27,1	+32,6	x
37	Recycling	a	36	1 301	58 515	9 167	15,7
		b	-5,3	-3,2	+37,7	-15,4	x
	<b>Insgesamt</b>	<b>a</b>	<b>13 403</b>	<b>1 231 265</b>	<b>24 889 756</b>	<b>9 858 634</b>	<b>39,6</b>
		<b>b</b>	<b>-3,0</b>	<b>-1,1</b>	<b>+10,4</b>	<b>+16,8</b>	<b>x</b>



## **Veröffentlichungen**

# **Veröffentlichungen zur Entwicklung und Struktur im Verarbeitenden Gewerbe sowie im Bergbau und bei der Gewinnung von Steinen und Erden**

## **Betriebsergebnisse**

### **– monatlich**

Inhalt: Betriebe, Beschäftigte, Arbeitsstunden, Entgelte, Umsätze nach Wirtschaftszweigen insgesamt und nach Regierungsbezirken; aktuellste Produktions- und Auftragseingangsindizes nach Wirtschaftszweigen in Nordrhein-Westfalen

Bestellnummer: E 13 3 2006\*)

Preis: 3,60 EUR (Jahresbezugspreis: 36,00 EUR)

### **– jährlich**

Inhalt: Betriebe, Beschäftigte, Arbeitsstunden, Entgelte, Umsätze nach Wirtschaftszweigen insgesamt und nach Regierungsbezirken sowie kreisfreien Städten und Kreisen

Bestellnummer: E 12 3 2005 00

Preis: 5,60 EUR

## **Produktion**

Inhalt: Produktion von ca. 5 000 Gütern und Gütergruppen nach Menge und Wert

Bestellnummer: E 15 3 2005 00

Preis: 8,70 EUR

\*) Bei Bestellungen bitte gewünschten Monat angeben (01 = Januar; 02 = Februar usw.)

**Weitere Auskünfte zu diesen Veröffentlichungen erteilen Ihnen gerne Theo Troost und Frank Hanst unter Telefon-Nr. (02 11) 94 49-55 38 bzw. (02 11) 94 49-51 14.**