

Diagnosestatistik in Nordrhein-Westfalen

2004

Herausgegeben vom
Landesamt für Datenverarbeitung und Statistik Nordrhein-Westfalen
Mauerstraße 51, 40476 Düsseldorf • Postfach 10 11 05, 40002 Düsseldorf
Telefon 0211 9449-01 • Telefax 0211 442006
Internet: <http://www.lids.nrw.de>
E-Mail: poststelle@lids.nrw.de

Erschienen im September 2006

Preis der gedruckten Ausgabe:
10,20 EUR

Eine kostenlose PDF-Version dieser Ausgabe finden Sie
zum Download im Webshop des LDS NRW.

© Landesamt für Datenverarbeitung und Statistik NRW, Düsseldorf, 2006
Vervielfältigung und Verbreitung, auch auszugsweise, mit Quellenangabe
gestattet.

Inhalt

	Seite
Vorbemerkungen	5
Begriffsbestimmungen	5
Hinweise zur Darstellung der Ergebnisse	7
Ergebnisse	7
Schlussbemerkung	11
Zuordnungen der kreisfreien Städte und Kreise des Landes Nordrhein-Westfalen zu den Versorgungsgebieten	14
 Grafiken	
Stationäre Krankenhausbehandlungen (einschl. Stundenfällen) 2004	16
Durchschnittliche Verweildauer in Krankenhäusern 2004 nach Diagnosen	17
Patientinnen und Patienten in Krankenhäusern 2004 nach Diagnosen und Operationen	18
 Tabellenteil	
1. Entlassene oder verstorbene vollstationäre Patientinnen und Patienten (einschl. Stundenfällen) 2004 nach Altersgruppen und Diagnosen	
1.1 Aus Krankenhäusern	20
1.2 Aus Vorsorge- oder Rehabilitationseinrichtungen	32
2. Entlassene oder verstorbene vollstationäre Patientinnen und Patienten (ohne Stundenfälle) 2004 nach Altersgruppen und Verweildauer sowie nach Fachabteilungen und Diagnosen	
2.1 Aus Krankenhäusern	44
2.2 Aus Vorsorge- oder Rehabilitationseinrichtungen	88
3. Vollstationär behandelte Kranke (einschl. Sterbefällen, ohne Stundenfälle) 2004 nach Einzugsgebieten	
3.1 In Krankenhäusern	90
3.2 In Vorsorge- oder Rehabilitationseinrichtungen	96
4. Entlassene oder verstorbene Patientinnen und Patienten (einschl. Stundenfällen) 2004 nach dem Wohnort sowie nach Altersgruppen und Diagnosen	
4.1 Aus Krankenhäusern	97
4.2 Aus Vorsorge- oder Rehabilitationseinrichtungen	173

Zeichenerklärung

(nach DIN 55 301)

- 0 weniger als die Hälfte von 1 in der letzten besetzten Stelle, jedoch mehr als nichts
- nichts vorhanden (genau null)
- . . . Angabe fällt später an
- () Aussagewert eingeschränkt, da der Wert Fehler aufweisen kann
- / keine Angabe, da Zahlenwert nicht sicher genug
- . Zahlenwert unbekannt oder geheim zu halten
- x Tabellenfach gesperrt, weil Aussage nicht sinnvoll

- p vorläufige Zahl
- r berichtigte Zahl
- s geschätzte Zahl

Vorbemerkungen

Ab dem Berichtsjahr 1993 wurde die Krankenhausstatistik um einen Diagnoseteil erweitert, der Ergebnisse für jede(n) aus vollstationärer Behandlung entlassene(n) oder verstorbene(n) Patientin bzw. Patienten umfasst.

Rechtsgrundlage für die Erhebung der Diagnosedaten ist die Krankenhausstatistik-Verordnung (KHStatV) in der für das Berichtsjahr gültigen Fassung. Sie gilt in Verbindung mit dem Bundesstatistikgesetz (BStatG).

Die Änderungen der KHStatV durch die Verordnung vom 13. August 2001 (BGBl. I S. 2135) sind, soweit sie die Diagnosedaten der Krankenhauspatientinnen und -patienten betreffen, am 1. Januar 2003 in Kraft getreten. Damit umfasst die Diagnosestatistik seitdem auch die Daten der Vorsorge- oder Rehabilitationseinrichtungen mit mehr als 100 Betten.

Grundlage für die Erhebung der Diagnosedaten sind die Angaben zu § 3 Nr. 14 KHStatV. Die Auskunftspflicht ergibt sich aus § 6 KHStatV in Verbindung mit § 15 BStatG. Danach sind die Träger der Krankenhäuser und ab 2003 auch die Träger der Vorsorge- oder Rehabilitationseinrichtungen hinsichtlich der Angaben zur Diagnosestatistik auskunftspflichtig.

Bei den Diagnosedaten der Patientinnen und Patienten in Vorsorge- oder Rehabilitationseinrichtungen handelt es sich um eine jährliche Teilerhebung. Befragt werden alle Vorsorge- oder Rehabilitationseinrichtungen mit mehr als 100 Betten. Diese machen Angaben über alle Patientinnen und Patienten, die im Berichtsjahr aus der vollstationären Behandlung der Einrichtung entlassen wurden. Durch die Begrenzung der Erhebung auf Einrichtungen mit mehr als 100 Betten soll der zusätzliche Erhebungsaufwand durch die Novellierung der Krankenhausstatistik begrenzt werden, da hierdurch auf die aufwendige Einbeziehung sehr kleiner Einrichtungen verzichtet wird [Begründung zur Ersten Verordnung zur Änderung der Krankenhausstatistik-Verordnung vom 13. August 2001, BR-Drucks. Nr. 270/01 vom 6. April 2001].

Die Diagnosestatistik der Krankenhäuser enthält allein in Nordrhein-Westfalen jährlich Informationen von gut 4 Millionen Patientinnen und Patienten zur Hauptdiagnose, zum Geschlecht, zum Alter, zur Verweildauer, zur Fachabteilung, zu Operationen und zum Wohn- bzw. Behandlungsort sowie zu Sterbefällen.

Die Diagnosestatistik der Vorsorge- oder Rehabilitationseinrichtungen umfasst im zweiten Erhebungsjahr in Nordrhein-Westfalen jährlich Informationen von knapp 178 Tausend Patientinnen und Patienten zur Hauptdiagnose, zum Geschlecht, zum Alter, zur Verweildauer, zur Fachabteilung, zum Wohn- bzw. Behandlungsort sowie zu Sterbefällen.

Aus der Kombination dieser Merkmale ergeben sich in Verbindung mit den Grund- und Kostendaten Informationen über die Struktur der stationären Versorgung, krankheitsbezogene Kostenentwicklungen und andere für die Krankenhausplanung wichtige Aspekte. Unter diesem Blickwinkel, der in diesem Bericht nicht weiter verfolgt wird, liefert die Diagnosestatistik eine Basis für gesundheitspolitische Entscheidungen.

Die Bedeutung der auf die Wohnorte der Patientinnen und Patienten bezogenen Auswertungsdimension wird deutlich, wenn man den Informationsstand zur Gesundheit der Bevölkerung, der sich aus der Diagnosestatistik ergibt, mit dem früheren System der Gesundheitsstatistiken vergleicht. Dieses lieferte zwar detaillierte Angaben zur Mortalität, beschränkte sich aber im Bereich der Morbidität auf wenige Informationen aus der Statistik der meldepflichtigen Krankheiten und Geschäftsstatistiken der Gesundheitsämter. Obwohl nachstationäre, teilstationäre und ambulante Behandlungen in der Diagnosestatistik nicht nachgewiesen werden, liefert sie doch einen umfassenden Einblick über den Gesundheitszustand der Bevölkerung.

Begriffsbestimmungen

Krankenhaus

In die Erhebung sind alle Krankenhäuser mit Ausnahme der reinen Tages- bzw. Nachtkliniken, der Krankenhäuser im Straf- und Maßregelvollzug sowie der Polizeikrankenhäuser einbezogen.

Krankenhäuser im Sinne dieser Erhebung sind Einrichtungen, die gemäß § 107 Abs. 1 Sozialgesetzbuch V. Buch (SGB V)

- der Krankenhausbehandlung oder Geburtshilfe dienen,
- fachlich-medizinisch unter ständiger ärztlicher Leitung stehen, über ausreichende, ihrem Versorgungsauftrag entsprechende diagnostische und therapeutische Möglichkeiten verfügen und nach wissenschaftlich anerkannten Methoden arbeiten,
- mit Hilfe von jederzeit verfügbarem ärztlichen Pflege-, Funktions- und medizinisch-technischem Personal darauf eingerichtet sind, vorwiegend durch ärztliche und pflegerische Hilfeleistung Krankheiten der Patientinnen und Patienten zu erkennen, zu heilen, ihre Verschlimmerung zu verhindern, Krankheitsbeschwerden zu lindern oder Geburtshilfe zu leisten und in denen
- die Patientinnen und Patienten untergebracht und gepflegt werden können.

Vorsorge- oder Rehabilitationseinrichtung

Vorsorge- oder Rehabilitationseinrichtungen im Sinne dieser Erhebung sind die Krankenhäuser nach § 2 Nr. 1 des Krankenhausfinanzierungsgesetzes (KHG) einschließlich der in den §§ 3 und 5 des KHG genannten Krankenhäuser und Einrichtungen, soweit sie zu den Vorsorge- oder Rehabilitationseinrichtungen nach § 107 Abs. 2 SGB V gehören. Nach dem umfassenden Krankenhausbegriff des § 2 Nr. 1 KHG handelt es sich demnach um Einrichtungen,

- in denen durch ärztliche und pflegerische Hilfeleistung der Gesundheitszustand der Patientinnen und Patienten nach einem ärztlichen Behandlungsplan vorwiegend durch Anwendung von Heilmitteln einschließlich Krankengymnastik, Bewegungstherapie, Sprachtherapie oder Arbeits- und Beschäftigungstherapie, ferner durch andere geeignete Hilfen, auch durch geistige und seelische Einwirkungen verbessert und den Patientinnen und Patienten bei der Entwicklung eigener Abwehr- und Heilungskräfte geholfen werden soll und
- in denen die zu versorgenden Personen untergebracht und gepflegt werden können.

Maßgeblich für die statistische Erfassung einer Einrichtung ist die Wirtschaftseinheit. Hierunter wird jede organisatorische Einheit verstanden, die unter einheitlicher Verwaltung steht und für die auf Grundlage der kaufmännischen Buchführung ein Jahresabschluss erstellt wird. Eine Vorsorge- oder Rehabilitationseinrichtung kann mehrere selbständig geleitete Fachabteilungen oder Fachkliniken umfassen.

Die Erhebung erstreckt sich nur auf die Diagnosedaten der Patientinnen und Patienten in Vorsorge- oder Rehabilitationseinrichtungen mit mehr als 100 Betten.

Patientinnen und Patienten

Die Ergebnisse beinhalten Angaben für jede(n) aus vollstationärer Behandlung entlassene(n) Patientin bzw. Patienten. Die Angaben betreffen auch im Krankenhaus oder in einer Vorsorge- oder Rehabilitationseinrichtung verstorbene Personen. Nicht enthalten sind jedoch teilstationäre oder ambulant behandelte Patientinnen und Patienten. Mehrfach im Jahr vollstationär behandelte Patientinnen und Patienten werden mehrfach gezählt. Dies gilt auch für solche mit Urlaubsunterbrechungen, wenn für die Urlaubszeit keine Pflegesätze berechnet wurden. Verlegungen innerhalb eines Krankenhauses bleiben dagegen unberücksichtigt.

Hauptdiagnose

Als Hauptdiagnose ist die zum Zeitpunkt der Entlassung bekannte Diagnose angegeben, die hauptsächlich die Dauer der vollstationären Behandlung beeinflusst bzw. den größten Anteil an medizinischen Leistungen verursacht hat. Sie ist entsprechend der dreistelligen ICD-Klassifikation (10. Revision) codiert.

Alter

Das Alter der Patientinnen und Patienten wird in Verbindung mit Geburtsmonat und -jahr zum Zeitpunkt des Beginns der Krankenhausbehandlung bestimmt.

Operation im Zusammenhang mit der Hauptdiagnose

Als Operation wird ein selbstständiger ärztlicher therapeutischer und/oder diagnostischer Eingriff verstanden, der im OP-Saal oder unter OP-Bedingungen vorgenommen wurde. Bei den Vorsorge- oder Rehabilitationseinrichtungen wird kein OP-Merkmal erfasst.

Sterbefälle

Verstorbene Patientinnen und Patienten werden nur dann nachgewiesen, wenn sie noch während des Krankenhausaufenthaltes verstorben sind.

Stundenfälle

Als Stundenfälle bezeichnet man Patientinnen und Patienten, die bereits am Aufnahmetag entweder wieder aus dem Krankenhaus entlassen oder in ein anderes Krankenhaus verlegt wurden bzw., die am Aufnahmetag verstarben.

Wohnort

Als Wohnort wird die Gemeinde bezeichnet, in der die Patientin bzw. der Patient seinen ständigen Wohnsitz hat.

Verweildauer

Die Verweildauer einzelner Patientinnen und Patienten wird aus der Differenz zwischen Aufnahme- und Entlassungstag einschließlich der genannten Tage in vollen Tagen errechnet. Die mittlere Verweildauer einer Gruppe von Patientinnen und Patienten ist das arithmetische Mittel der einzelnen Verweildauern.

Hinweise zur Darstellung der Ergebnisse

In den Texttabellen 2 und 3 werden die Ergebnisse in der Umrechnung auf je 1 000 Einwohner der merkmalsgleichen Bevölkerungsgruppe dargestellt, da die im Tabellenteil enthaltenen Fallzahlen in der Gliederung nach Alter oder nach dem Wohnort der Patientinnen und Patienten in hohem Maße von den jeweiligen Bevölkerungszahlen abhängig sind. Außerdem ist bei der Betrachtung von Häufigkeitsverteilungen auf die einzelnen Hauptdiagnosen zu beachten, dass einzelne Hauptdiagnosen eng umrissene Krankheitsbilder beinhalten, während sich hinter anderen ICD-Schlüsseln mehrere und zum Teil sehr unterschiedliche Erkrankungen verbergen. Dies gilt vor allem für Positionen, in denen aus einer Gruppe von Erkrankungen alle sonstigen zusammengefasst sind.

Im Tabellenteil enthält Tabelle 1.1 und 1.2 die Anzahl aller in Krankenhäusern sowie in Vorsorge- oder Rehabilitationseinrichtungen behandelten Patientinnen und Patienten einschließlich der Stunden- und Sterbefälle. Grundlage für die Darstellung bildet die Gesamtheit aller Krankenhäuser bzw. jener Vorsorge- oder Rehabilitationseinrichtungen mit mehr als 100 Betten in Nordrhein-Westfalen. Die Aggregation der Einzeldaten erfolgt nach ICD-Kapiteln und ICD-Gruppen. Sämtliche Tabellen können wahlweise behandlungsort- oder wohnortbezogen zur Verfügung gestellt werden.

Tabelle 2.1 wird ab dem Jahr 2000 nach Fachabteilungen und ICD-Kapiteln sowie nach Altersgruppen ausgewiesen. Da hier das Merkmal „Verweildauer“ enthalten ist, wurden die 128 835 Stundenfälle hier nicht berücksichtigt, die 92 220 Sterbefälle sind jedoch enthalten. Grundlage für die Darstellung ist die Gesamtheit aller Krankenhäuser in NRW. Die Tabelle kann auf Wunsch auch wohnortbezogen erstellt werden. Die in dieser Tabelle enthaltenen Angaben zur Verweildauer enthalten hinsichtlich der Diagnosen eine hauptgruppenübergreifende, thematische Zusammenfassung. Wegen der nicht nachgewiesenen Standardabweichungen bleibt die starke Beeinflussung der Verweildauer durch einzelne Patientinnen und Patienten mit ungewöhnlich langen Aufenthalten unsichtbar. Bei der Interpretation der Ergebnisse ist grundsätzlich davon auszugehen, dass für die Mehrzahl der Patientenfälle bestimmter Gruppen eine deutlich kürzere Verweildauer anzunehmen ist. Hinsichtlich der Altersstruktur der Patientinnen und Patienten ist in vielen Diagnosegruppen erkennbar, dass abgesehen von den Säuglingen unter einem Jahr die mittlere Verweildauer mit wachsendem Alter stetig zunimmt.

Tabelle 2.2 ist nach Fachabteilungen und Altersgruppen ausgewiesen. Da auch hier das Merkmal „Verweildauer“ enthalten ist, wurden die 163 Stundenfälle hier nicht berücksichtigt, die 803 Sterbefälle sind jedoch enthalten. Grundlage für die Darstellung sind die Vorsorge- oder Rehabilitationseinrichtungen mit mehr als 100 Betten.

Tabelle 3.1 stellt die Einzugsgebiete innerhalb und außerhalb der Grenzen Nordrhein-Westfalens sowie die Wanderungsbewegungen dar. Auch hier sind keine Stundenfälle ausgewiesen. Folgende Aggregationsebenen werden unterschieden: die kreisfreien Städte, die Kreise, die Regierungsbezirke, das Land NRW sowie angrenzende Bundesländer, das übrige Bundesgebiet und das Ausland.

Bei der Tabelle 3.2 wird aus Gründen des Datenschutzes lediglich bis auf die Regierungsbezirksebene veröffentlicht.

Tabelle 4.1 ist als einzige Anhangtabelle standardmäßig wohnortbezogen dargestellt. Folgende Aggregationsebenen werden unterschieden: die kreisfreien Städte, die Kreise, die Regierungsbezirke, die Ebene der Versorgungsgebiete sowie das Land NRW. Hier wurden alle in Nordrhein-Westfalen wohnenden Patientinnen und Patienten einschließlich der Stunden- und Sterbefälle zur Darstellung der Ergebnisse herangezogen. Die Differenzierung erfolgt nach Geschlecht und Altersgruppen.

Bei der Tabelle 4.2 wird aus Gründen des Datenschutzes auf die Darstellung der Ergebnisse für kreisfreie Städte und Kreise verzichtet.

Ergebnisse

Bestimmte infektiöse und parasitäre Krankheiten (ICD A00 – B99)

Die insgesamt 100 935 Patientinnen und Patienten dieser Hauptgruppe entsprechen einem Anteil von rund 2,5 % an der Gesamtheit aller Fälle. Am stärksten vertreten ist die Gruppe der infektiösen Darmkrankheiten (ICD A00 – A09) mit 47 593 Fällen.

Neubildungen (ICD C00 – D48)

Die insgesamt 442 440 Patientinnen und Patienten dieser Hauptgruppe entsprechen einem Anteil von rund 11,0 % an der Gesamtheit aller Fälle. Am stärksten vertreten ist die Gruppe der Patientinnen und Patienten mit bösartigen Neubildungen der Verdauungsorgane (ICD C15 – C26) mit 75 793 Fällen.

Top Ten der häufigsten Diagnosen bei Patientinnen im Alter von unter 20 Jahren im Jahr 2004		
Postitionsnummer ¹⁾	Diagnose ²⁾	Anzahl
J35	Chronische Krankheiten der Gaumen- und Rachenmandeln	13 560
S06	Intrakranielle Verletzung	7 498
A09	Diarrhoe und Gastroenteritis, vermutlich infektiösen Ursprungs	7 400
K35	Akute Appendizitis	6 391
P07	Störungen im Zusammenhang mit kurzer Schwangerschaftsdauer und niedrigem Geburtsgewicht, anderenorts nicht klassifiziert	5 299
J18	Pneumonie, Erreger nicht näher bezeichnet	4 535
G40	Epilepsie	3 656
R10	Bauch- und Beckenschmerzen	3 587
J20	Akute Bronchitis	2 775
K52	Sonstige nicht infektiöse Gastroenteritis und Kolitis	2 379

1) Internationale statistische Klassifikation der Krankheiten und verwandter Gesundheitsprobleme 10. Revision (ICD-10) – 2) ohne lebend Geborene (ICD-Z38)

Top Ten der häufigsten Diagnosen bei Patienten im Alter von unter 20 Jahren im Jahr 2004		
Postitionsnummer ¹⁾	Diagnose ²⁾	Anzahl
J35	Chronische Krankheiten der Gaumen- und Rachenmandeln	12 419
S06	Intrakranielle Verletzung	9 732
A09	Diarrhoe und Gastroenteritis, vermutlich infektiösen Ursprungs	7 751
J18	Pneumonie, Erreger nicht näher bezeichnet	5 989
P07	Störungen im Zusammenhang mit kurzer Schwangerschaftsdauer und niedrigem Geburtsgewicht, anderenorts nicht klassifiziert	5 688
K35	Akute Appendizitis	5 649
J20	Akute Bronchitis	4 744
S52	Fraktur des Unterarmes	4 352
G40	Epilepsie	4 185
K40	Hernia inguinalis	2 839

1) Internationale statistische Klassifikation der Krankheiten und verwandter Gesundheitsprobleme 10. Revision (ICD-10) – 2) ohne lebend Geborene (ICD-Z38)

Top Ten der häufigsten Diagnosen bei Patientinnen im Alter von 20 bis 60 Jahren im Jahr 2004		
Postitionsnummer ¹⁾	Diagnose ²⁾	Anzahl
D25	Leiomyom des Uterus	18 844
K80	Cholelithiasis	16 972
C50	Bösartige Neubildung der Brustdrüse (Mamma)	13 475
F10	Psychische und Verhaltensstörungen durch Alkohol	12 204
I83	Varizen der unteren Extremitäten	10 791
N83	Nicht entzündliche Krankheiten des Ovars, der Tuba uterina und des Lig. latum uteri	10 016
M51	Sonstige Bandscheibenschäden	9 724
E04	Sonstige nichttoxische Struma	8 926
F32	Depressive Episode	8 405
S82	Fraktur des Unterschenkels, einschl. des oberen Sprunggelenkes	8 086

1) Internationale statistische Klassifikation der Krankheiten und verwandter Gesundheitsprobleme 10. Revision (ICD-10) – 2) ohne Schwangerschaft, Geburt und Wochenbett (ICD 000 – 099)

Top Ten der häufigsten Diagnosen bei Patienten im Alter von 20 bis 60 Jahren im Jahr 2004		
Postitionsnummer ¹⁾	Diagnose	Anzahl
F10	Psychische und Verhaltensstörungen durch Alkohol	38 019
G47	Schlafstörungen	20 227
K40	Hernia inguinalis	16 967
I20	Angina pectoris	16 854
N20	Nieren- und Ureterstein	14 380
I25	Chronische ischämische Herzkrankheit	14 319
F20	Schizophrenie	12 871
M51	Sonstige Bandscheibenschäden	12 502
M23	Binnenschädigung des Kniegelenkes (internal derangement)	11 153
J34	Sonstige Krankheiten der Nase und der Nasennebenhöhlen	11 139

1) Internationale statistische Klassifikation der Krankheiten und verwandter Gesundheitsprobleme 10. Revision (ICD-10)

Top Ten der häufigsten Diagnosen bei Patientinnen im Alter von über 60 Jahren im Jahr 2004		
Postitionsnummer ¹⁾	Diagnose	Anzahl
I50	Herzinsuffizienz	30 325
I20	Angina pectoris	24 979
S72	Fraktur des Femurs	22 010
M17	Gonarthrose (Arthrose des Kniegelenkes)	21 331
I48	Vorhofflattern und Vorhofflimmern	18 692
I63	Hirninfrakt	18 105
I10	Essentielle (primäre) Hypertonie	18 047
H25	Cataracta senilis	16 759
M16	Koxarthrose (Arthrose des Hüftgelenkes)	16 523
I25	Chronische ischämische Herzkrankheit	16 393

1) Internationale statistische Klassifikation der Krankheiten und verwandter Gesundheitsprobleme 10. Revision (ICD-10)

Top Ten der häufigsten Diagnosen bei Patienten im Alter von über 60 Jahren im Jahr 2004		
Postitionsnummer ¹⁾	Diagnose	Anzahl
I25	Chronische ischämische Herzkrankheit	34 315
I20	Angina pectoris	34 179
I50	Herzinsuffizienz	24 520
C34	Bösartige Neubildung der Bronchien und der Lunge	20 197
I21	Akuter Myokardinfarkt	18 372
J44	Sonstige chronische obstruktive Lungenerkrankheit	18 159
K40	Hernia inguinalis	17 237
I70	Atherosklerose	16 341
I48	Vorhofflattern und Vorhofflimmern	16 092
C61	Bösartige Neubildung der Prostata	15 540

1) Internationale statistische Klassifikation der Krankheiten und verwandter Gesundheitsprobleme 10. Revision (ICD-10)

Krankheiten des Blutes und der blutbildenden Organe sowie bestimmte Störungen mit Beteiligung des Immunsystems (ICD D50 – D90)

Die insgesamt 26 523 Patientinnen und Patienten dieser Hauptgruppe entsprechen einem Anteil von rund 0,6 % an der Gesamtheit aller Fälle. Am stärksten vertreten ist die Gruppe der Patientinnen und Patienten mit alimentären Anämien (ICD D50 – D53) mit 7 556 Fällen.

Endokrine, Ernährungs- und Stoffwechselkrankheiten (ICD E00 – E90)

Die insgesamt 104 377 Patientinnen und Patienten dieser Hauptgruppe entsprechen einem Anteil von rund 2,6 % an der Gesamtheit aller Fälle. Am stärksten vertreten ist die Gruppe der Diabetiker (ICD E10 – E14) mit 43 031 Fällen.

Psychische und Verhaltensstörungen (ICD F00 – F99)

Die insgesamt 240 804 Patientinnen und Patienten dieser Hauptgruppe entsprechen einem Anteil von rund 6 % an der Gesamtheit aller Fälle. Am stärksten vertreten ist die Gruppe Psychische und Verhaltensstörungen durch psychotrope Substanzen (ICD F10 – F19) mit 89 026 Fällen.

Krankheiten des Nervensystems (ICD G00 – G99)

Die insgesamt 171 678 Patientinnen und Patienten dieser Hauptgruppe entsprechen einem Anteil von rund 4,3 % an der Gesamtheit aller Fälle. Am stärksten vertreten ist die Gruppe der Patientinnen und Patienten mit episodischen und paroxysmalen Krankheiten des Nervensystems (ICD G40 – G47) mit 108 416 Fällen.

Krankheiten des Auges und der Augenanhangsgebilde (H00 – H59)

Die insgesamt 66 947 Patientinnen und Patienten dieser Hauptgruppe entsprechen einem Anteil von rund 1,7 % an der Gesamtheit aller Fälle. Am stärksten vertreten ist die Gruppe der Patientinnen und Patienten mit Affektionen der Linse (ICD H25 – H28) mit 31 282 Fällen.

Krankheiten des Ohres und des Warzenfortsatzes (ICD H60 – H95)

Die insgesamt 33 554 Patientinnen und Patienten dieser Hauptgruppe entsprechen einem Anteil von rund 0,8 % an der Gesamtheit aller Fälle.

Krankheiten des Kreislaufsystems (ICD I00 – I99)

Die insgesamt 638 571 Patientinnen und Patienten dieser Hauptgruppe entsprechen einem Anteil von knapp 16 % an der Gesamtheit aller Fälle. Am stärksten vertreten ist die Gruppe der Patientinnen und Patienten mit ischämischen Herzkrankheiten (ICD I20 – I25) mit 203 469 Fällen.

Krankheiten des Atmungssystems (ICD J00 – J99)

Die insgesamt 254 759 Patientinnen und Patienten dieser Hauptgruppe entsprechen einem Anteil von knapp 6,4 % an der Gesamtheit aller Fälle. Am stärksten vertreten sind die sonstigen Krankheiten der oberen Atemwege (ICD J30 – J39) mit 86 044 Fällen.

Krankheiten des Verdauungssystems (ICD K00 – K93)

Die insgesamt 420 060 Patientinnen und Patienten dieser Hauptgruppe entsprechen einem Anteil von knapp 10,5 % an der Gesamtheit aller Fälle. Am stärksten vertreten ist die Gruppe der sonstigen Krankheiten des Darmes (ICD K55 – K63) mit 99 376 Fällen.

Krankheiten der Haut und der Unterhaut (ICD L00 – L99)

Die insgesamt 55 184 Patientinnen und Patienten dieser Hauptgruppe entsprechen einem Anteil von knapp 1,4 % an der Gesamtheit aller Fälle. Am stärksten vertreten sind Infektionen der Haut und der Unterhaut (ICD L00 – L08) mit 27 764 Fällen.

Krankheiten des Muskel-Skelett-Systems und des Bindegewebes (ICD M00 – M99)

Die insgesamt 328 149 Patientinnen und Patienten dieser Hauptgruppe entsprechen einem Anteil von knapp 8,2 % an der Gesamtheit aller Fälle. Am stärksten vertreten ist die Gruppe der Arthropathien (ICD M00 – M25) mit 158 530 Fällen.

Krankheiten des Urogenitalsystems (ICD N00 – N99)

Die insgesamt 220 483 Patientinnen und Patienten dieser Hauptgruppe entsprechen einem Anteil von knapp 5,5 % an der Gesamtheit aller Fälle. Am stärksten vertreten ist die Gruppe der nichtentzündlichen Krankheiten des weiblichen Genitaltraktes (ICD N80 – N98) mit 56 519 Fällen.

Aus Krankenhäusern entlassene oder verstorbene Patientinnen und Patienten*) je 1 000 Einwohner**) 2004 nach Altersgruppen und Diagnosen													
Krankheitsart (Positionsnummer) ¹⁾ a = männlich b = weiblich	Patientinnen und Patienten je 1 000 Einwohner												
	ins- gesamt	davon im Alter von ... bis unter ... Jahr(en)											
		0 – 1	1 – 5	5 – 15	15 – 25	25 – 35	35 – 40	40 – 45	45 – 55	55 – 65	65 – 75	75 und mehr	
Bestimmte infektiöse und parasitäre Krankheiten (A00 – B99)	a	5,2	47,8	17,8	4,8	3,1	3,0	2,8	2,7	2,9	4,1	6,7	13,0
	b	5,6	43,2	16,1	4,7	4,4	4,0	3,0	2,3	2,5	3,8	6,0	13,4
Neubildungen (C00 – D48)	a	22,6	4,7	3,3	2,3	2,6	3,2	4,6	7,1	16,7	46,2	77,1	89,5
	b	22,8	7,7	2,9	2,0	3,3	6,4	12,2	19,6	28,3	38,6	49,0	49,3
Krankheiten des Blutes und der blutbildenden Organe sowie bestimmte Störungen mit Beteiligung des Immunsystems (D50 – D89)	a	1,1	1,6	1,2	0,7	0,3	0,3	0,4	0,4	0,6	1,2	2,6	6,1
	b	1,6	1,3	1,2	0,7	0,6	0,6	0,6	0,7	0,9	1,2	2,6	6,8
Endokrine, Ernährungs- und Stoffwechselkrankheiten (E00 – E90)	a	4,3	5,2	2,3	1,7	1,3	1,2	1,7	2,5	3,8	6,7	10,4	17,1
	b	6,8	6,4	2,4	1,9	1,8	2,8	3,7	4,4	5,7	7,8	11,0	23,1
Psychische und Verhaltensstörungen (F00 – F99)	a	14,1	2,5	2,5	5,0	12,5	19,0	19,8	21,8	20,4	11,3	8,7	13,9
	b	11,5	2,2	1,7	3,8	11,9	11,7	13,4	14,9	14,3	10,3	10,0	17,4
Krankheiten des Nervensystems (G00 – G99)	a	10,4	11,1	4,4	3,7	2,9	4,1	5,9	8,0	12,4	17,9	22,1	28,3
	b	8,2	9,5	3,7	3,4	3,4	3,8	4,6	5,5	7,4	9,8	13,5	23,2
Krankheiten des Auges und der Augenanhangsgebilde (H00 – H59)	a	3,0	1,5	0,9	0,9	0,5	0,7	0,9	1,1	1,7	4,1	9,0	16,6
	b	4,2	1,3	0,7	0,8	0,6	0,7	0,8	1,0	1,6	4,0	9,7	19,5
Krankheiten des Ohres und des Warzenfortsatzes (H60 – H95)	a	1,7	3,0	2,4	1,2	0,8	1,0	1,3	1,5	2,0	2,5	2,6	2,4
	b	1,8	2,9	1,9	1,0	0,9	1,1	1,4	1,6	2,1	2,7	2,8	2,5
Krankheiten des Kreislaufsystems (I00 – I99)	a	37,6	2,7	0,9	1,6	2,7	4,4	8,0	13,5	31,4	70,4	122,7	176,5
	b	31,6	2,4	0,7	1,6	2,6	3,9	6,1	8,8	17,9	38,4	75,0	138,8
Krankheiten des Atmungssystems (J00 – J99)	a	15,2	81,1	42,3	11,4	8,1	7,8	7,4	6,9	8,0	14,6	25,8	52,6
	b	12,1	55,1	30,2	10,9	10,7	7,2	5,7	5,0	6,3	9,3	13,2	30,5
Krankheiten des Verdauungssystems (K00 – K93)	a	22,6	28,8	6,6	9,0	11,0	12,2	14,7	17,8	22,9	33,2	46,3	65,6
	b	23,0	15,8	4,7	9,6	16,9	13,1	12,9	14,7	19,5	27,6	37,7	59,7
Krankheiten der Haut und der Unterhaut (L00 – L99)	a	3,2	6,0	2,9	1,6	3,6	3,5	3,0	2,9	2,9	3,3	3,7	5,5
	b	2,9	4,0	2,4	1,4	2,9	2,4	2,1	2,2	2,5	2,8	3,3	6,0
Krankheiten des Muskel-Skelett-Systems und des Bindegewebes (M00 – M99)	a	15,4	1,0	1,6	2,6	5,5	8,3	12,2	15,1	20,1	27,1	32,0	30,5
	b	20,4	0,6	1,4	2,6	5,8	6,9	10,3	13,0	21,3	36,1	48,9	42,2
Krankheiten des Urogenitalsystems (N00 – N99)	a	9,6	10,6	3,4	2,5	3,2	4,8	5,4	6,4	7,9	13,6	24,1	35,7
	b	13,7	7,9	3,3	2,5	11,5	13,6	13,9	15,8	15,8	14,5	17,3	22,1
Schwangerschaft, Geburt und Wochenbett (O00 – O99)	b	22,8	–	–	0,1	49,8	109,4	46,2	8,2	0,2	–	–	–
Bestimmte Zustände, die ihren Ursprung in der Perinatalperiode haben (P00 – P96)	a	1,9	199,2	0,2	0	0	0	0	0	–	–	–	0
	b	1,4	172,4	0,1	0	0	0	0	0	–	–	0	–
Angeborene Fehlbildungen, Deformitäten und Chromosomenanomalien (Q00 – Q99)	a	1,5	42,3	9,0	3,0	1,1	0,5	0,4	0,4	0,4	0,3	0,3	0,3
	b	1,2	33,7	4,1	2,4	1,6	0,9	0,7	0,7	0,5	0,5	0,4	0,2
Symptome und abnorme klinische und Laborbefunde, die anderorts nicht klassifiziert sind (R00 – R99)	a	5,8	19,8	5,5	4,0	2,8	2,7	3,0	3,6	4,6	6,6	10,8	20,5
	b	6,9	18,9	5,1	4,7	6,0	4,1	3,5	3,9	4,6	6,2	9,0	19,3
Verletzungen, Vergiftungen und bestimmte andere Folgen äußerer Ursachen (S00 – T98)	a	19,4	25,8	19,3	17,3	23,2	16,7	15,8	15,9	16,6	17,7	22,3	38,9
	b	19,8	23,9	15,8	11,8	11,9	7,9	8,4	9,3	11,7	18,3	28,8	70,3
Faktoren, die den Gesundheitszustand beeinflussen und zur Inanspruchnahme des Gesundheitswesens führen (Z00 – Z99)	a	7,0	556,6	1,8	0,7	0,6	0,9	1,3	1,3	1,7	2,8	4,1	5,2
	b	7,4	571,1	2,6	0,6	1,8	4,5	3,7	2,2	1,9	2,7	3,1	3,6
Ohne Diagnoseangabe	a	0	0,3	0	–	0	0	0	0	0	0	0	0
	b	0	0,3	0	0	0	0	0	0	0	0	0	0
Insgesamt	a	201,7	1 051,6	128,5	74,0	85,8	94,2	108,7	128,9	176,9	283,6	431,5	618,3
	b	225,7	980,7	101,1	66,4	148,5	204,8	153,3	133,7	165,2	234,8	341,4	547,9

*) ohne Stundenfälle sowie ohne Patientinnen und Patienten mit unbekannter Krankenhaus-Verweildauer – **) mittlere Bevölkerung des Jahres 2004 der entsprechenden Altersgruppe – 1) Internationale statistische Klassifikation der Krankheiten und verwandter Gesundheitsprobleme 10. Revision (ICD-10)

Schwangerschaft, Geburts- und Wochenbett (ICD O00 – O99)

Die insgesamt 221 341 Patientinnen dieser Hauptgruppe entsprechen einem Anteil von rund 5,5 % an der Gesamtheit aller Fälle. Am stärksten vertreten ist die Gruppe der Komplikationen bei Wehentätigkeit und Entbindung (ICD O60 – O75) mit 83 012 Fällen.

Bestimmte Zustände, die ihren Ursprung in der Perinatalperiode haben (ICD P00 – P96)

Die insgesamt 32 234 Patientinnen und Patienten dieser Hauptgruppe entsprechen einem Anteil von rund 0,8 % an der Gesamtheit aller Fälle. Am stärksten vertreten sind die Störungen im Zusammenhang mit Schwangerschaftsdauer und dem fetalen Wachstum (ICD P05 – P08) mit 14 180 Fällen.

Angeborene Fehlbildungen, Deformitäten und Chromosomenanomalien (ICD Q00 – Q99)

Die insgesamt 27 112 Patientinnen und Patienten dieser Hauptgruppe entsprechen einem Anteil von knapp 0,7 % an der Gesamtheit aller Fälle.

Symptome und abnorme klinische und Laborbefunde, die anderenorts nicht klassifiziert sind (ICD R00 – R99)

Die insgesamt 120 378 Patientinnen und Patienten dieser Hauptgruppe entsprechen einem Anteil von rund 3,0 % an der Gesamtheit aller Fälle. Am stärksten vertreten sind Allgemeinsymptome (ICD R50 – R69) mit 46 748 Fällen.

Verletzungen, Vergiftungen und bestimmte andere Folgen äußerer Ursachen (ICD S00 – T98)

Die insgesamt 365 921 Patientinnen und Patienten dieser Hauptgruppe entsprechen einem Anteil von rund 9,1 % an der Gesamtheit aller Fälle. Am stärksten vertreten sind die Verletzungen des Kopfes (ICD S00 – S09) mit 63 904 Fällen.

Faktoren, die den Gesundheitszustand beeinflussen und zur Inanspruchnahme des Gesundheitswesens führen (ICD Z00 – Z99)

Die insgesamt 138 373 Patientinnen und Patienten dieser Hauptgruppe entsprechen einem Anteil von knapp 3,5 % an der Gesamtheit aller Fälle. Am stärksten vertreten ist die Gruppe der Personen, die das

Gesundheitswesen im Zusammenhang mit Problemen der Reproduktion in Anspruch nehmen (ICD Z30 – Z39) mit 94 782 Fällen.

Einzugsgebiete und Wohnorte

Im Jahr 2004 wurden 3 881 067 Patientinnen und Patienten (ohne Stundenfälle) in Krankenhäusern Nordrhein-Westfalens behandelt. Den größten Anteil bildeten mit 3 753 100 behandelten Kranken die Einwohnerinnen und Einwohner NRWs. Aus dem übrigen Deutschland ließen sich 114 856 Personen in NRW behandeln. Die Anzahl der ausländischen Patientinnen und Patienten, die in NRW stationär versorgt wurden, betrug 13 111. Von den 3 867 821 in NRW wohnenden Patientinnen und Patienten ließen sich 114 721 Personen außerhalb NRWs behandeln. Das bedeutet, dass die Zahl der Abwanderungen nur knapp höher liegt als die Zahl der Zuwanderungen aus den übrigen Bundesländern. Die Zahl der in NRW Wohnenden, die sich im Ausland behandeln ließen, steht nicht zur Verfügung, da kein Datenaustausch jenseits der Landesgrenze vorgesehen ist.

Schlussbemerkung

In der Diagnosestatistik der Krankenhäuser wird aufgrund des Umfangs der Statistik und nur beschränkt möglicher Rückfragen bezüglich einzelner Patientinnen und Patienten eine vollautomatische Plausibilitätsprüfung durchgeführt, die noch nicht alle kritischen Abhängigkeiten der Merkmale untereinander berücksichtigt. Es werden jedoch ständig weitere Qualitätsverbesserungen vorgenommen.

Um dabei nicht alle seltenen, aber real vorkommenden Merkmalskombinationen aus den Ergebnissen zu eliminieren, sind bei allen Sachverhalten, die nicht auf logische Widersprüche zurückzuführen sind, vor der Einführung weiterer maschineller Korrekturen Begutachtungen aus medizinischer Sicht erforderlich. In diesem Punkt ist die Statistik auf Rückmeldungen von medizinisch geschulten Konsumenten angewiesen.

Aus Krankenhäusern entlassene oder verstorbene Patientinnen und Patienten*) je 1 000 Einwohner**) 2004 nach Altersgruppen und Verwaltungsbezirken								
Verwaltungsbezirk a = männlich b = weiblich	Patientinnen und Patienten je 1 000 Einwohner							
	ins-gesamt	davon im Alter von ... bis unter ... Jahren						
		0 – 15	15 – 25	25 – 40	40 – 65	65 – 75	75 und mehr	
Kreisfreie Städte								
Düsseldorf	a	199,4	177,0	79,0	85,3	193,4	427,4	627,4
	b	218,2	157,2	135,3	156,4	168,3	318,7	542,4
Duisburg	a	216,2	167,9	82,4	109,3	211,0	437,0	607,8
	b	237,9	146,0	167,3	182,4	188,8	337,9	544,3
Essen	a	227,3	143,9	82,9	102,0	225,1	479,6	673,6
	b	249,0	127,9	144,1	181,1	196,0	363,7	590,3
Krefeld	a	204,7	155,1	92,7	109,5	190,7	416,9	612,4
	b	236,8	141,2	176,2	209,9	175,0	319,1	572,8
Mönchengladbach	a	202,6	165,7	91,1	113,3	199,0	382,4	602,0
	b	227,9	152,2	171,0	185,8	180,5	317,5	527,6
Mülheim an der Ruhr	a	225,2	134,5	82,6	113,7	210,6	446,2	632,8
	b	245,5	123,9	146,7	193,1	190,5	344,3	570,4
Oberhausen	a	224,2	163,7	87,3	103,4	219,3	464,5	700,6
	b	240,8	144,7	162,1	187,3	190,8	347,5	573,1
Remscheid	a	224,5	148,7	95,7	117,8	227,3	449,2	675,7
	b	254,5	130,5	203,8	245,9	203,9	355,2	537,3
Solingen	a	202,2	137,5	72,7	91,2	206,5	424,7	608,2
	b	220,0	114,8	141,1	176,7	174,9	335,8	513,3
Wuppertal	a	182,9	119,7	75,0	91,6	184,6	380,0	546,3
	b	206,6	99,4	135,1	164,7	167,2	302,8	486,0
Kreise								
Kleve	a	203,3	158,6	89,1	103,5	204,1	440,5	592,3
	b	222,9	138,0	145,3	199,9	183,4	340,7	514,0
Mettmann	a	205,4	132,7	80,8	92,9	201,4	429,7	641,8
	b	226,0	115,2	136,7	183,2	181,4	344,5	578,0
Rhein-Kreis Neuss	a	190,3	144,3	75,8	89,2	182,0	405,7	608,9
	b	204,3	123,4	121,5	171,0	163,1	317,4	527,9
Viersen	a	193,0	124,7	85,5	103,7	192,3	410,1	593,6
	b	217,8	114,7	148,1	188,3	178,7	333,2	535,2
Wesel	a	210,1	131,3	93,1	105,1	205,9	450,0	646,2
	b	225,6	116,1	156,4	185,3	183,5	358,2	554,3
Reg.-Bez. Düsseldorf	a	206,6	147,3	83,7	99,7	202,5	431,4	625,1
	b	227,3	129,6	148,8	181,4	180,5	336,3	548,0
Kreisfreie Städte								
Aachen	a	155,5	135,8	63,5	79,9	152,1	375,8	523,2
	b	194,8	127,2	119,9	160,5	150,7	306,8	475,7
Bonn	a	179,7	170,4	84,4	92,2	164,5	383,6	555,6
	b	205,9	145,8	124,0	166,8	153,5	310,0	508,7
Köln	a	180,1	148,1	78,4	92,3	180,0	375,7	569,3
	b	205,6	127,5	130,4	157,3	164,4	317,0	536,3
Leverkusen	a	190,8	147,9	70,5	87,4	183,1	382,0	573,2
	b	215,6	133,8	139,0	182,7	168,7	313,8	501,7
Kreise								
Aachen	a	190,2	101,6	91,7	98,6	195,5	413,7	574,2
	b	212,1	93,3	159,9	182,7	179,5	323,9	498,3
Düren	a	203,3	153,1	91,9	101,1	201,0	453,2	621,4
	b	224,8	138,6	145,7	180,7	179,4	373,0	552,0
Rhein-Erft-Kreis	a	177,2	123,8	75,0	87,6	172,9	384,7	580,1
	b	201,5	105,9	130,2	164,1	164,5	322,3	541,4
Euskirchen	a	198,2	131,9	93,0	109,9	199,6	409,9	588,0
	b	216,8	114,0	139,9	189,6	182,5	334,7	513,1
Heinsberg	a	184,4	137,5	83,3	94,1	177,4	414,3	573,1
	b	203,7	130,5	139,1	172,4	167,4	324,3	484,1
Oberbergischer Kreis	a	195,7	125,2	86,5	108,7	198,5	426,6	593,5
	b	216,1	111,9	153,5	195,4	174,4	316,6	526,1
Rhein.-Berg. Kreis	a	184,8	114,4	82,5	91,1	174,7	390,9	570,4
	b	217,6	97,6	136,2	194,3	168,9	338,2	566,4
Rhein-Sieg-Kreis	a	171,5	134,4	80,1	81,7	163,8	374,9	553,9
	b	189,9	115,3	121,7	166,3	154,8	301,3	478,6
Reg.-Bez. Köln	a	182,1	135,8	80,9	92,1	178,4	393,5	571,1
	b	206,3	119,4	134,3	170,6	165,7	321,1	517,8
Kreisfreie Städte								
Böttrop	a	223,7	135,5	80,1	110,2	224,4	480,2	709,5
	b	234,0	123,7	168,3	184,9	188,1	353,9	541,8
Gelsenkirchen	a	252,4	189,1	88,4	124,9	258,0	500,3	724,1
	b	281,6	170,5	189,9	209,0	220,8	405,2	636,8
Münster	a	181,3	147,1	80,7	86,6	182,5	406,9	633,9
	b	206,9	125,1	121,3	158,8	164,5	320,1	564,7

*) ohne Stundenfälle sowie ohne Patientinnen und Patienten mit unbekannter Krankenhaus-Verweildauer – **) mittlere Bevölkerung des Jahres 2004 der entsprechenden Altersgruppe

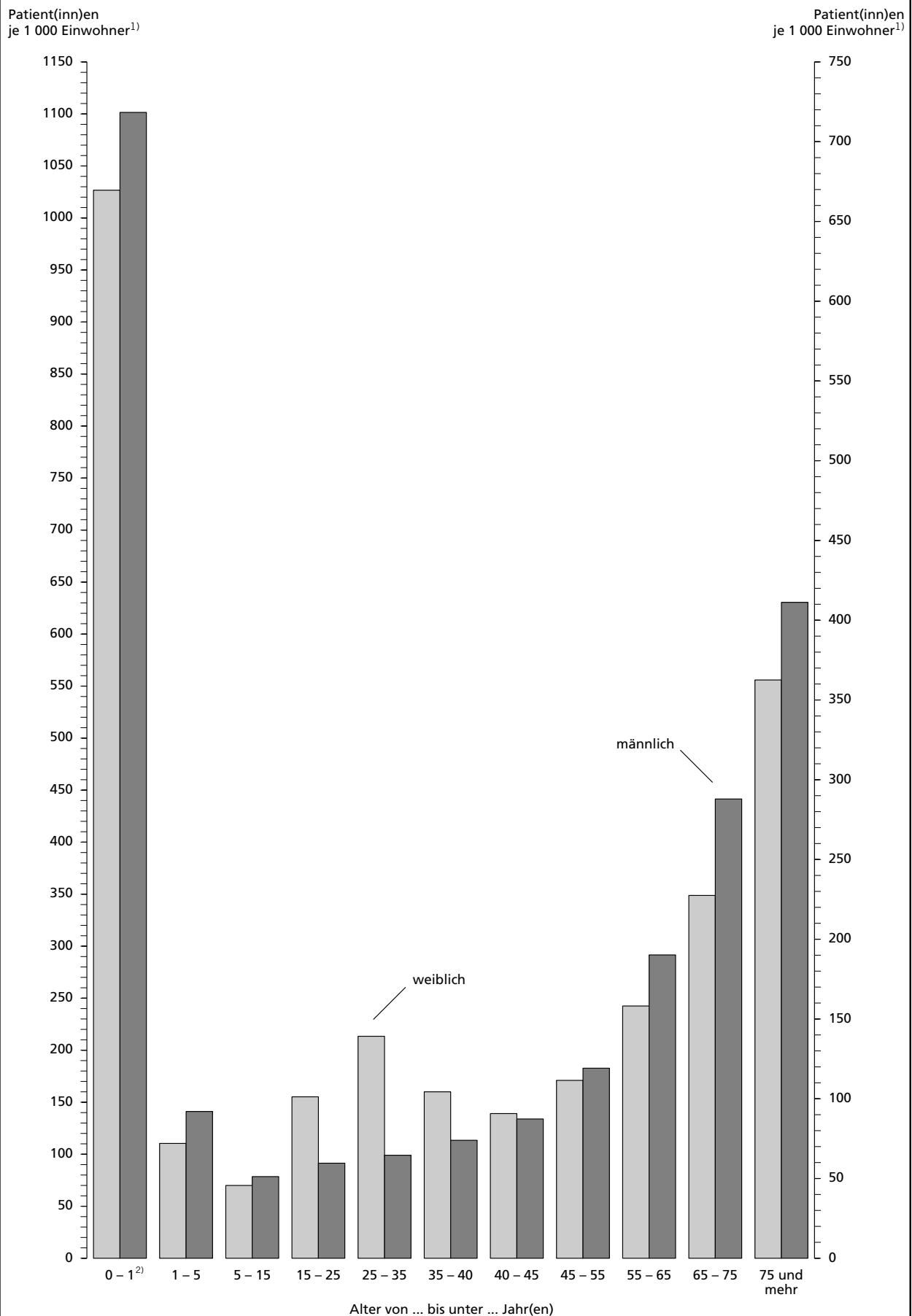
Noch: Aus Krankenhäusern entlassene oder verstorbene Patientinnen und Patienten*) je 1 000 Einwohner**) 2004 nach Altersgruppen und Verwaltungsbezirken								
Verwaltungsbezirk a = männlich b = weiblich	Patientinnen und Patienten je 1 000 Einwohner							
	ins- gesamt	davon im Alter von ... bis unter ... Jahren						75 und mehr
		0 – 15	15 – 25	25 – 40	40 – 65	65 – 75		
Kreise								
Borken	a	191,0	141,0	83,1	93,1	203,5	446,2	648,9
	b	220,4	132,4	139,1	197,2	183,0	347,3	587,1
Coesfeld	a	187,5	137,4	78,8	86,1	190,2	454,4	671,8
	b	215,4	123,9	123,5	184,9	174,8	357,5	582,0
Recklinghausen	a	236,1	148,7	93,6	119,9	235,7	501,1	703,4
	b	263,2	130,3	176,7	211,2	211,8	405,2	629,9
Steinfurt	a	188,1	130,8	87,7	98,6	186,4	436,7	635,4
	b	220,2	132,3	148,7	193,3	169,3	342,0	577,1
Warendorf	a	201,9	131,4	88,7	94,8	206,5	477,8	672,3
	b	227,5	118,3	144,5	203,3	181,8	362,0	581,3
Reg.-Bez. Münster	a	209,3	144,2	86,7	102,9	213,0	467,7	676,9
	b	236,9	132,0	152,7	195,0	189,9	369,0	597,9
Kreisfreie Stadt								
Bielefeld	a	201,8	135,2	83,8	105,1	209,9	424,3	571,3
	b	221,4	118,7	139,1	181,9	177,5	311,5	534,4
Kreise								
Gütersloh	a	187,9	119,2	93,5	99,0	195,2	413,6	627,2
	b	213,5	110,9	140,6	193,2	173,0	333,0	549,0
Herford	a	187,5	128,4	80,8	97,1	183,9	386,3	550,3
	b	215,3	118,9	158,2	192,1	174,0	300,4	462,4
Höxter	a	213,3	162,2	93,8	97,9	216,0	459,2	628,9
	b	235,2	142,6	154,6	190,7	188,2	339,6	550,9
Lippe	a	187,0	148,2	79,3	93,8	182,9	384,4	509,8
	b	201,7	127,8	148,9	180,7	160,4	289,6	413,8
Minden-Lübbecke	a	192,1	135,4	87,7	102,6	192,4	390,7	530,6
	b	213,2	123,3	166,1	191,8	173,5	306,7	430,9
Paderborn	a	197,2	149,8	103,5	113,5	202,4	450,4	629,3
	b	222,4	135,6	160,6	200,6	180,3	350,9	545,1
Reg.-Bez. Detmold	a	193,8	138,1	88,8	101,7	196,0	410,5	568,8
	b	215,7	124,0	151,8	189,8	173,8	315,4	489,0
Kreisfreie Städte								
Bochum	a	208,6	129,5	80,5	96,6	205,9	449,0	676,6
	b	248,0	111,2	151,8	190,5	195,6	364,2	608,1
Dortmund	a	209,5	161,9	86,8	104,9	203,5	431,5	619,8
	b	239,4	139,0	151,9	180,6	188,8	346,5	587,6
Hagen	a	226,1	161,8	93,4	122,7	228,1	421,1	630,3
	b	245,9	140,7	168,9	190,1	201,3	359,5	536,9
Hamm	a	233,0	143,4	105,9	121,3	242,8	513,7	708,1
	b	254,4	119,8	192,5	202,3	210,0	380,1	633,9
Herne	a	222,3	129,4	88,4	110,7	227,1	477,6	651,0
	b	261,1	104,1	184,2	213,2	224,5	367,5	573,4
Kreise								
Ennepe-Ruhr-Kreis	a	223,8	137,3	83,1	104,1	215,7	477,9	687,2
	b	248,0	123,6	148,2	184,8	197,8	376,5	605,3
Hochsauerlandkreis	a	227,0	146,0	104,6	121,7	233,5	465,6	653,7
	b	252,9	133,3	174,6	216,7	210,7	372,5	571,1
Märkischer Kreis	a	218,3	149,6	95,6	113,6	223,0	461,1	656,4
	b	245,3	133,0	166,3	197,9	212,3	362,3	575,8
Olpe	a	203,2	140,3	96,3	103,5	215,5	465,5	597,5
	b	227,6	125,8	160,1	201,5	195,4	358,5	517,9
Siegen-Wittgenstein	a	198,2	132,8	87,6	99,9	206,9	434,3	538,2
	b	213,1	113,0	141,8	178,9	178,4	340,0	470,3
Soest	a	222,5	159,1	97,3	105,0	226,7	500,9	675,3
	b	247,1	139,9	153,2	192,9	203,2	390,3	614,5
Unna	a	219,8	141,5	89,9	109,6	221,1	479,1	673,7
	b	242,9	124,9	157,3	187,7	204,8	384,4	591,4
Reg.-Bez. Arnsberg	a	216,8	145,9	91,4	108,2	218,2	461,1	648,7
	b	243,4	127,5	159,5	192,2	200,5	365,7	578,9
Nordrhein-Westfalen	a	201,7	142,6	85,8	100,3	200,7	431,5	618,3
	b	225,7	126,4	148,5	183,7	181,7	341,4	547,9

Zuordnungen der kreisfreien Städte und Kreise des Landes Nordrhein-Westfalen zu den Versorgungsgebieten

Versorgungsgebiet 01	Kreisfreie Stadt Düsseldorf, Kreisfreie Stadt Remscheid, Kreisfreie Stadt Solingen, Kreisfreie Stadt Wuppertal, Kreis Mettmann
Versorgungsgebiet 02	Kreisfreie Stadt Essen, Kreisfreie Stadt Mülheim an der Ruhr, Kreisfreie Stadt Oberhausen
Versorgungsgebiet 03	Kreisfreie Stadt Duisburg, Kreis Kleve, Kreis Wesel
Versorgungsgebiet 04	Kreisfreie Stadt Krefeld, Kreisfreie Stadt Mönchengladbach, Rhein-Kreis Neuss, Kreis Viersen
Versorgungsgebiet 05	Kreisfreie Stadt Köln, Kreisfreie Stadt Leverkusen, Rhein-Erft-Kreis, Oberbergischer Kreis, Rheinisch-Bergischer Kreis
Versorgungsgebiet 06	Kreisfreie Stadt Bonn, Kreis Euskirchen, Rhein-Sieg-Kreis
Versorgungsgebiet 07	Kreisfreie Stadt Aachen, Kreis Aachen, Kreis Düren, Kreis Heinsberg
Versorgungsgebiet 08	Kreisfreie Stadt Bottrop, Kreisfreie Stadt Gelsenkirchen, Kreis Recklinghausen
Versorgungsgebiet 09	Kreisfreie Stadt Münster, Kreis Borken, Kreis Coesfeld, Kreis Steinfurt, Kreis Warendorf
Versorgungsgebiet 10	Kreisfreie Stadt Bielefeld, Kreis Gütersloh, Kreis Herford, Kreis Lippe, Kreis Minden-Lübbecke
Versorgungsgebiet 11	Kreis Höxter, Kreis Paderborn
Versorgungsgebiet 12	Kreisfreie Stadt Hamm, Kreis Soest, Kreis Unna
Versorgungsgebiet 13	Kreisfreie Stadt Bochum, Kreisfreie Stadt Dortmund, Kreisfreie Stadt Herne
Versorgungsgebiet 14	Kreisfreie Stadt Hagen, Ennepe-Ruhr-Kreis, Märkischer Kreis
Versorgungsgebiet 15	Hochsauerlandkreis
Versorgungsgebiet 16	Kreis Olpe, Kreis Siegen-Wittgenstein

Grafiken

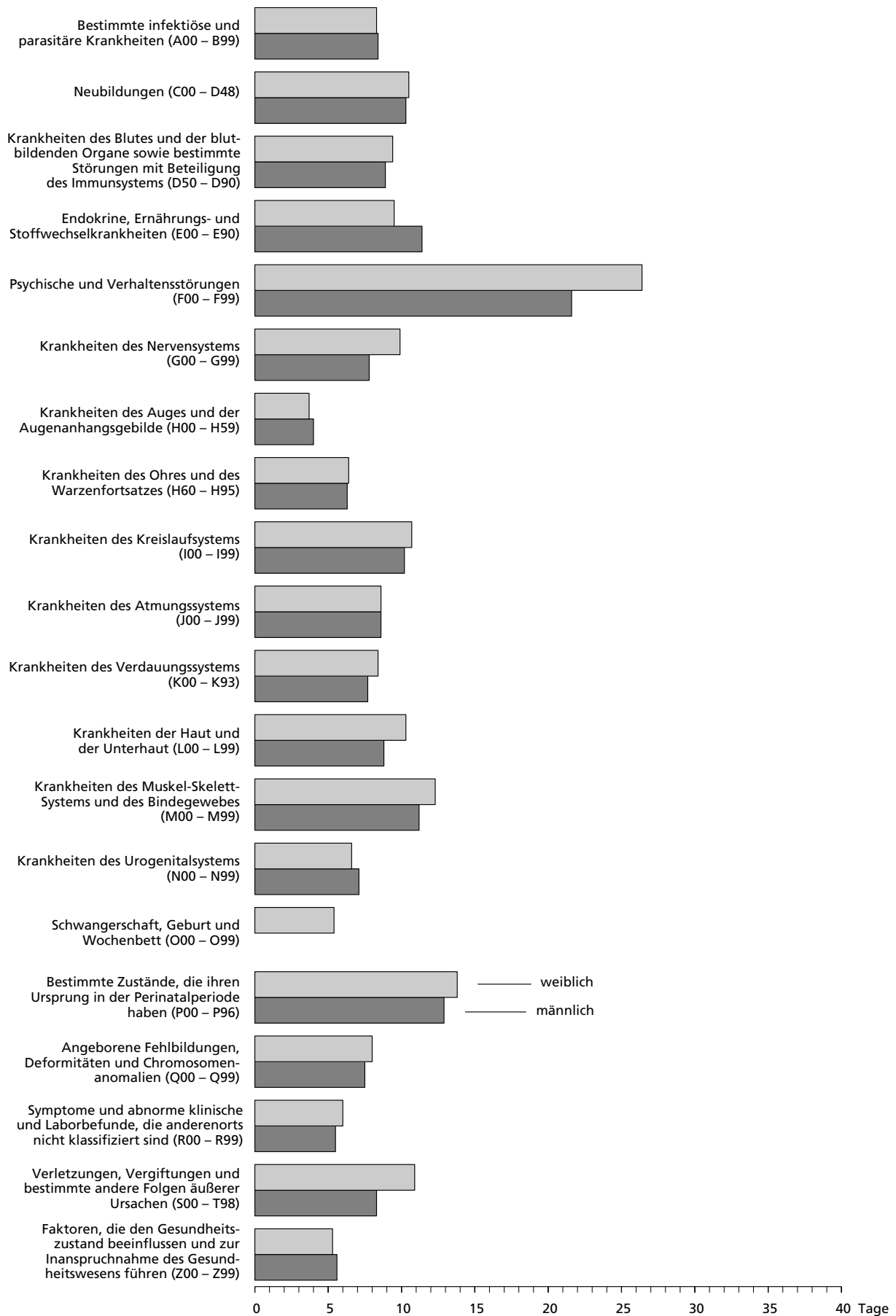
Stationäre Krankenhausbehandlungen (einschl. Stundenfällen) 2004

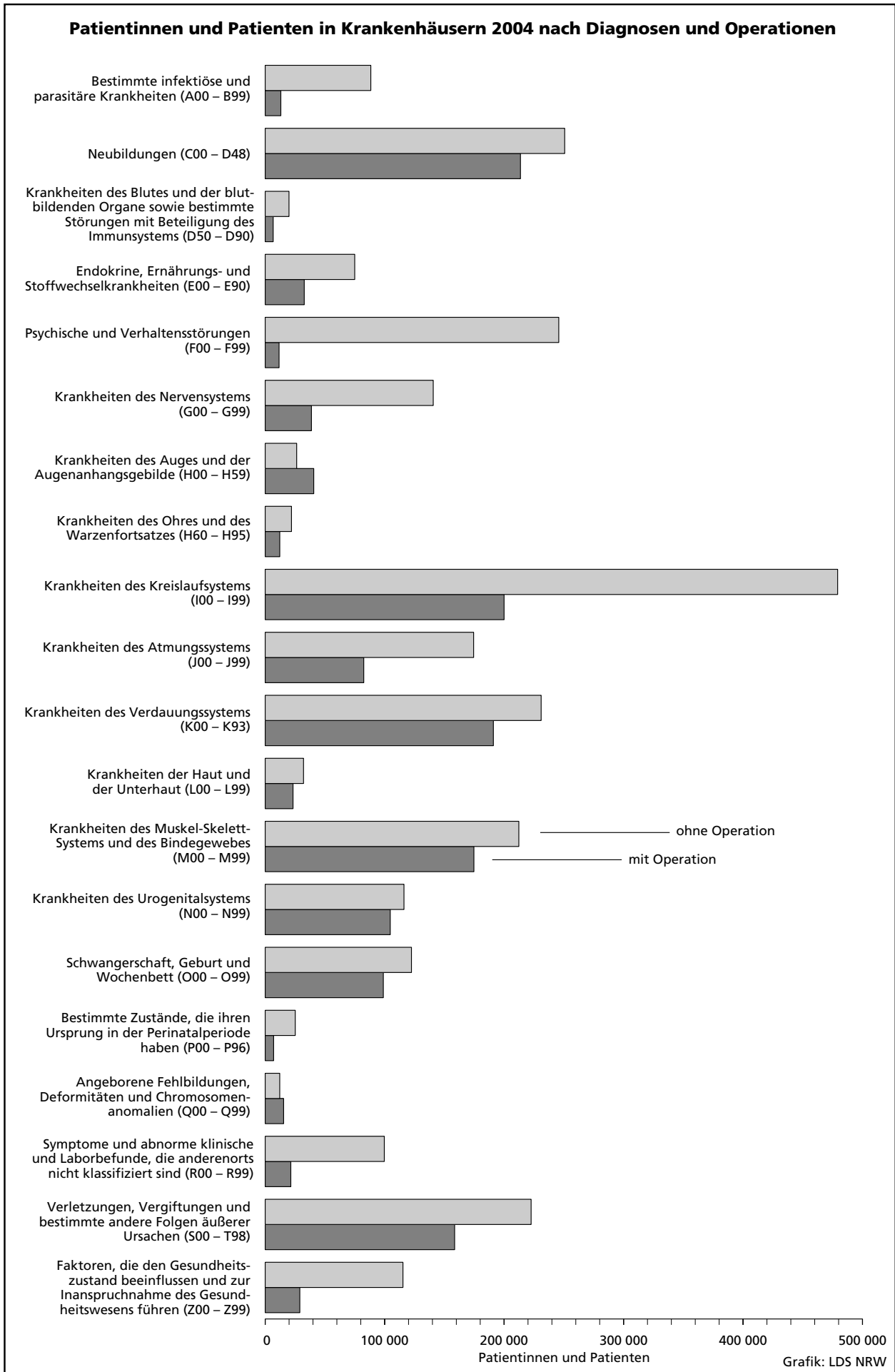


1) mittlere Bevölkerung des Jahres 2004 der entsprechenden Altersgruppe – 2) einschl. Geburten

Grafik: LDS NRW

Durchschnittliche Verweildauer in Krankenhäusern 2004 nach Diagnosen





Tabellenteil

1. Entlassene oder verstorbene vollstationäre Patientinnen und Patienten

1.1 Aus Kranken

Positionsnnummer ¹⁾	Krankheitsart				
		insgesamt	0 – 1	1 – 5	5 – 15
A00 – B99	Bestimmte infektiöse und parasitäre Krankheiten	100 935	7 465	11 905	9 655
A00 – A09	Infektiöse Darmkrankheiten	47 593	5 444	8 671	6 194
A15 – A19	Tuberkulose	1 827	12	71	51
A20 – A28	Bestimmte bakterielle Zoonosen	169	1	13	22
A30 – A49	Sonstige bakterielle Krankheiten	26 165	724	625	698
A50 – A64	Infektionen, die vorwiegend durch Geschlechtsverkehr übertragen werden	1 987	19	9	15
A65 – A69	Sonstige Spirochätenkrankheiten	1 389	2	50	318
A70 – A74	Sonstige Krankheiten durch Chlamydien	22	–	–	2
A75 – A79	Rickettsiosen	9	–	–	–
A80 – A89	Virusinfektion des Zentralnervensystems	813	30	46	164
A90 – A99	Durch Arthropoden übertragene Viruskrankheiten und virale hämorrhagische Fieber	46	–	–	2
B00 – B09	Virusinfektionen, die durch Haut- und Schleimhautläsionen gekennzeichnet sind	6 918	450	1 136	614
B15 – B19	Virushepatitis	3 508	6	21	114
B20 – B24	HIV-Krankheit (Humane Immundefizienz-Viruskrankheit)	648	–	1	6
B25 – B34	Sonstige Viruskrankheiten	4 372	440	752	881
B35 – B49	Mykosen	1 326	63	25	34
B50 – B64	Protozoenkrankheiten	389	2	10	20
B65 – B83	Helminthosen	481	–	22	163
B85 – B89	Pedikulose (Läusebefall), Akarinoase (Milbenbefall) und sonstiger Parasitenbefall der Haut	688	63	97	93
B90 – B94	Folgezustände von infektiösen und parasitären Krankheiten	89	–	1	4
B95 – B97	Bakterien, Viren und sonstige Infektionserreger als Ursache von Krankheiten, die in anderen Kapiteln klassifiziert sind	4	–	–	–
B99	Sonstige und nicht näher bezeichnete Infektionskrankheiten	2 492	209	355	260
C00 – D48	Neubildungen	442 440	1 040	2 836	5 246
C00 – C75	Bösartige Neubildungen an genau bezeichneten Lokalisationen, als primär festgestellt oder vermutet, ausgenommen lymphatisches, blutbildendes und verwandtes Gewebe	269 292	205	981	1 622
	davon				
C00 – C14	Lippe, Mundhöhle und Pharynx	9 832	1	1	18
C15 – C26	Verdauungsorgane	75 793	7	15	62
C30 – C39	Atmungsorgane und sonstiger intrathorakaler Organe	45 753	–	1	7
C40 – C41	Knochen und Gelenkknorpel	2 321	10	20	439
C43 – C44	Haut	14 895	–	–	14
C45 – C49	mesotheliales Gewebe und Weichteilgewebe	5 943	21	191	188
C50	Brustdrüse	34 802	–	–	–
C51 – C58	weibliche Genitalorgane	15 799	2	2	20
C60 – C63	männliche Genitalorgane	22 225	–	1	15
C64 – C68	Harnorgane	30 096	24	215	133
C69 – C72	Auge, Gehirn und sonstige Teile des Zentralnervensystems	7 290	131	419	643
C73 – C75	Schilddrüse und sonstige endokrine Drüsen	4 543	9	116	83
C76 – C80	Bösartige Neubildungen ungenau bezeichneter, sekundärer und nicht näher bezeichneter Lokalisationen	50 493	2	12	32
C81 – C96	Bösartige Neubildungen des lymphatischen, blutbildenden und verwandten Gewebes, als primär festgestellt oder vermutet	35 460	71	1 270	2 209
C97	Bösartige Neubildungen als Primärtumoren an mehreren Lokalisationen	1	–	–	–
D00 – D09	In-situ-Neubildungen	4 531	–	–	–
D10 – D36	Gutartige Neubildungen	54 226	690	421	929
D37 – D48	Neubildungen unsicheren oder unbekanntem Verhaltens	28 437	72	152	454

1) Internationale statistische Klassifikation der Krankheiten und verwandter Gesundheitsprobleme (ICD-10)

**(einschl. Stundenfällen) 2004 nach Altersgruppen und Diagnosen
häusern**

Entlassene oder verstorbene Patientinnen und Patienten								Positions- nummer ¹⁾
davon im Alter von ... bis unter ... Jahr(en)								
15 – 25	25 – 35	35 – 40	40 – 45	45 – 55	55 – 65	65 – 75	75 und mehr	
8 049	8 129	4 793	3 970	6 991	8 634	12 192	19 152	A00 – B99
4 443	4 449	2 250	1 487	2 186	2 498	3 339	6 632	A00 – A09
171	259	144	137	254	225	267	236	A15 – A19
8	9	14	7	13	23	29	30	A20 – A28
663	871	753	888	2 212	3 437	5 950	9 344	A30 – A49
512	545	247	176	156	238	46	24	A50 – A64
73	90	92	106	182	204	206	66	A65 – A69
6	2	1	3	3	2	1	2	A70 – A74
–	2	2	2	1	1	–	1	A75 – A79
74	110	84	36	60	67	77	65	A80 – A89
4	5	3	3	12	6	8	3	A90 – A99
384	323	224	182	412	689	1 060	1 444	B00 – B09
293	583	413	404	727	518	300	129	B15 – B19
20	116	119	144	150	62	26	4	B20 – B24
1 047	376	190	130	193	140	127	96	B25 – B34
33	63	56	69	139	200	279	365	B35 – B49
39	61	52	62	53	46	30	14	B50 – B64
77	63	33	25	28	27	28	15	B65 – B83
60	50	25	24	47	40	54	135	B85 – B89
1	3	3	5	24	13	25	10	B90 – B94
–	–	–	–	–	–	1	3	B95 – B97
141	149	88	80	139	198	339	534	B99
6 773	11 680	14 128	22 010	61 266	97 073	127 241	93 147	C00 – D48
2 158	4 176	5 281	8 714	32 531	63 459	86 557	63 608	C00 – C75
42	78	131	452	2 384	3 390	2 383	952	C00 – C14
76	390	740	1 298	6 842	17 192	26 647	22 524	C15 – C26
45	116	360	963	6 032	13 478	16 438	8 313	C30 – C39
669	120	157	89	204	231	248	134	C40 – C41
81	288	342	489	1 322	2 524	4 264	5 571	C43 – C44
236	233	226	272	750	1 215	1 647	964	C45 – C49
16	660	1 266	2 442	7 279	9 164	8 552	5 423	C50
63	412	470	867	2 484	3 473	4 546	3 460	C51 – C58
475	955	650	561	1 067	4 741	9 080	4 680	C60 – C63
22	115	203	421	2 192	5 738	10 594	10 439	C64 – C68
269	419	406	473	1 105	1 325	1 376	724	C69 – C72
164	390	330	387	870	988	782	424	C73 – C75
295	640	943	1 904	6 908	13 376	16 491	9 890	C76 – C80
1 361	1 132	970	1 218	3 518	6 493	9 589	7 629	C81 – C96
–	1	–	–	–	–	–	–	C97
70	452	474	490	828	833	762	622	D00 – D09
2 116	4 078	5 200	8 140	13 639	7 592	7 076	4 345	D10 – D36
773	1 201	1 260	1 544	3 842	5 320	6 766	7 053	D37 – D48

Noch: 1. Entlassene oder verstorbene vollstationäre Patientinnen und Patienten
Noch: 1.1 Aus Kranken

Positionsnnummer ¹⁾	Krankheitsart				
		insgesamt	0 – 1	1 – 5	5 – 15
D50 – D90	Krankheiten des Blutes und der blutbildenden Organe sowie bestimmte Störungen mit Beteiligung des Immunsystems	26 523	255	996	1 724
D50 – D53	Alimentäre Anämien	7 556	35	58	58
D55 – D59	Hämolytische Anämien	2 436	52	219	653
D60 – D64	Aplastische und sonstige Anämien	7 307	35	224	250
D65 – D69	Koagulopathien, Purpura und sonstige hämorrhagische Diathesen	5 115	72	371	600
D70 – D77	Sonstige Krankheiten des Blutes und der blutbildenden Organe	2 252	28	85	76
D80 – D90	Bestimmte Störungen mit Beteiligung des Immunsystems	1 857	33	39	87
E00 – E90	Endokrine, Ernährungs- und Stoffwechselkrankheiten	104 377	970	1 750	3 814
E00 – E07	Krankheiten der Schilddrüse	32 454	40	12	78
E10 – E14	Diabetes mellitus	43 031	10	244	1 899
E15 – E16	Sonstige Störungen der Blutglukose-Regulation und der inneren Sekretion des Pankreas	2 062	22	39	44
E20 – E35	Krankheiten sonstiger endokriner Drüsen	3 225	78	153	474
E40 – E46	Mangelernährung	760	70	56	30
E50 – E64	Sonstige alimentäre Mangelzustände	421	15	21	7
E65 – E68	Adipositas und sonstige Überernährung	1 572	4	12	117
E70 – E90	Stoffwechselstörungen	20 852	731	1 213	1 165
F00 – F99	Psychische und Verhaltensstörungen	240 804	471	1 813	9 086
F00 – F09	Organische, einschließlich symptomatischer psychischer Störungen	20 572	1	4	57
F10 – F19	Psychische und Verhaltensstörungen durch psychotrope Substanzen	89 026	7	15	678
F20 – F29	Schizophrenie, schizotype und wahnhaftige Störungen	34 911	2	1	65
F30 – F39	Affektive Störungen	43 440	40	33	291
F40 – F48	Neurotische, Belastungs- und somatoforme Störungen	32 193	12	54	2 164
F50 – F59	Verhaltensauffälligkeiten mit körperlichen Störungen und Faktoren	3 368	42	118	529
F60 – F69	Persönlichkeits- und Verhaltensstörungen	7 758	2	9	61
F70 – F79	Intelligenzstörung	1 156	3	59	222
F80 – F89	Entwicklungsstörungen	1 702	95	756	733
F90 – F98	Verhaltens- und emotionale Störungen mit Beginn in der Kindheit und Jugend	6 630	267	758	4 276
F99	Psychische Störungen ohne nähere Angabe	48	–	6	10
G00 – G99	Krankheiten des Nervensystems	171 678	1 748	3 121	7 533
G00 – G09	Entzündliche Krankheiten des Zentralnervensystems	2 981	99	140	345
G10 – G13	Systematrophien, die vorwiegend das Zentralnervensystem betreffen	1 829	22	23	41
G20 – G26	Extrapyramidale Krankheiten und Bewegungsstörungen	9 977	72	41	90
G30 – G32	Sonstige degenerative Krankheiten des Nervensystems	5 574	28	52	26
G35 – G37	Demyelinisierende Krankheiten des Zentralnervensystems	10 694	1	8	51
G40 – G47	Episodische und paroxysmale Krankheiten des Nervensystems	108 416	1 214	2 263	5 542
G50 – G59	Krankheiten von Nerven, Nervenwurzeln und Nervenplexus	15 295	24	91	495
G60 – G64	Polyneuropathien und sonstige Krankheiten des peripheren Nervensystems	3 736	4	8	28
G70 – G73	Krankheiten im Bereich der neuromuskulären Synapse und des Muskels	1 813	32	75	198
G80 – G83	Zerebrale Lähmung und sonstige Lähmungssyndrome	5 218	33	221	469
G90 – G99	Sonstige Krankheiten des Nervensystems	6 145	219	199	248

**(einschl. Stundenfällen) 2004 nach Altersgruppen und Diagnosen
häusern**

Entlassene oder verstorbene Patientinnen und Patienten								Positionen- nummer ¹⁾
davon im Alter von ... bis unter ... Jahr(en)								
15 – 25	25 – 35	35 – 40	40 – 45	45 – 55	55 – 65	65 – 75	75 und mehr	
1 221	1 206	800	872	2 042	2 704	5 135	9 568	D50 – D90
208	233	187	250	591	596	1 440	3 900	D50 – D53
485	301	68	35	79	90	186	268	D55 – D59
116	137	113	168	454	752	1 556	3 502	D60 – D64
186	194	146	151	351	561	1 109	1 374	D65 – D69
138	105	80	100	262	388	599	391	D70 – D77
88	236	206	168	305	317	245	133	D80 – D90
3 324	4 543	4 384	5 369	12 465	15 990	21 240	30 528	E00 – E90
541	2 248	2 498	3 127	6 760	7 025	6 483	3 642	E00 – E07
1 502	1 140	1 066	1 364	4 046	6 852	11 230	13 678	E10 – E14
102	95	67	81	178	194	351	889	E15 – E16
236	225	159	193	339	466	523	379	E20 – E35
28	11	17	25	45	66	77	335	E40 – E46
11	14	13	32	72	71	67	98	E50 – E64
88	219	191	182	306	259	154	40	E65 – E68
816	591	373	365	719	1 057	2 355	11 467	E70 – E90
28 003	35 814	26 997	29 028	44 752	23 064	18 242	23 534	F00 – F99
161	248	194	284	673	1 296	3 814	13 840	F00 – F09
10 147	15 777	12 495	14 114	21 895	8 920	3 897	1 081	F10 – F19
4 183	7 116	4 876	4 989	6 759	3 460	2 221	1 239	F20 – F29
2 933	4 679	4 145	4 785	8 924	6 124	6 056	5 430	F30 – F39
5 605	5 193	3 800	3 749	5 368	2 831	1 955	1 462	F40 – F48
946	435	192	159	230	190	155	372	F50 – F59
2 511	2 142	1 123	830	750	157	94	79	F60 – F69
211	170	135	99	135	70	33	19	F70 – F79
78	15	11	5	–	4	3	2	F80 – F89
1 220	35	26	11	11	9	12	5	F90 – F98
8	4	–	3	7	3	2	5	F99
7 142	9 376	8 584	10 632	25 549	29 280	33 211	35 502	G00 – G99
256	357	280	210	349	363	358	224	G00 – G09
29	57	71	108	315	441	464	258	G10 – G13
102	103	98	182	542	1 147	3 036	4 564	G20 – G26
16	18	16	31	119	381	1 056	3 831	G30 – G32
579	1 530	1 534	1 767	2 923	1 532	661	108	G35 – G37
4 670	5 341	4 765	6 264	16 498	20 070	21 389	20 400	G40 – G47
766	1 030	933	1 055	2 441	2 703	2 780	2 977	G50 – G59
46	120	140	203	566	696	1 049	876	G60 – G64
153	147	94	117	224	279	303	191	G70 – G73
230	295	351	426	902	824	795	672	G80 – G83
295	378	302	269	670	844	1 320	1 401	G90 – G99

Noch: 1. Entlassene oder verstorbene vollstationäre Patientinnen und Patienten
Noch: 1.1 Aus Kranken

Positionsnr. ¹⁾	Krankheitsart				
		insgesamt	0 – 1	1 – 5	5 – 15
H00 – H59	Krankheiten des Auges und der Augenanhangsgebilde	66 947	307	793	1 840
H00 – H06	Affektionen des Augenlides, des Tränenapparates und der Orbita	4 804	110	389	267
H10 – H13	Affektionen der Konjunktiva	543	29	23	21
H15 – H22	Affektionen der Sklera, der Hornhaut, der Iris und des Ziliarkörpers	2 681	13	22	47
H25 – H28	Affektionen der Linse	31 282	24	52	97
H30 – H36	Affektionen der Aderhaut und der Netzhaut	12 477	47	29	108
H40 – H42	Glaukom	7 354	20	17	59
H43 – H45	Affektionen des Glaskörpers und des Augapfels	2 248	7	5	34
H46 – H48	Affektionen des Nervus opticus und der Sehbahn	1 278	4	16	51
H49 – H52	Affektionen der Augenmuskeln, Störungen der Blickbewegungen sowie Akkommodationsstörungen und Refraktionsfehler	3 363	12	207	1 031
H53 – H54	Sehstörungen und Blindheit	620	10	8	90
H55 – H59	Sonstige Affektionen des Auges und der Augenanhangsgebilde	297	31	25	35
H60 – H95	Krankheiten des Ohres und des Warzenfortsatzes	33 554	499	1 886	2 772
H60 – H62	Krankheiten des äußeren Ohres	1 738	7	67	225
H65 – H75	Krankheiten des Mittelohres und des Warzenfortsatzes	11 838	425	1 576	2 187
H80 – H83	Krankheiten des Innenohres	13 783	1	10	82
H90 – H95	Sonstige Krankheiten des Ohres	6 195	66	233	278
I00 – I99	Krankheiten des Kreislaufsystems	638 571	449	608	3 224
I00 – I02	Akutes rheumatisches Fieber	158	–	2	18
I05 – I09	Chronische rheumatische Herzkrankheiten	2 839	1	2	3
I10 – I15	Hypertonie (Hochdruckkrankheit)	59 861	8	20	132
I20 – I25	Ischämische Herzkrankheiten	203 469	1	3	7
I26 – I28	Pulmonale Herzkrankheit und Krankheiten des Lungenkreislaufes	9 441	20	26	35
I30 – I52	Sonstige Formen der Herzkrankheit	162 312	316	193	610
I60 – I69	Zerebrovaskuläre Krankheiten	78 331	48	32	81
I70 – I79	Krankheiten der Arterien, Arteriolen und Kapillaren	50 049	14	16	54
I80 – I89	Krankheiten der Venen, der Lymphgefäße und der Lymphknoten, anderenorts nicht klassifiziert	63 745	30	277	1 670
I95 – I99	Sonstige und nicht näher bezeichnete Krankheiten des Kreislaufsystems	8 366	11	37	614
J00 – J99	Krankheiten des Atmungssystems	254 759	11 178	28 193	23 792
J00 – J06	Akute Infektionen der oberen Atemwege	13 938	2 004	4 538	2 327
J10 – J18	Grippe und Pneumonie	58 703	3 293	6 432	2 681
J20 – J22	Sonstige akute Infektionen der unteren Atemwege	16 083	4 631	3 446	728
J30 – J39	Sonstige Krankheiten der oberen Atemwege	86 044	392	12 010	15 586
J40 – J47	Chronische Krankheiten der unteren Atemwege	53 308	596	1 459	2 196
J60 – J70	Lungenkrankheiten durch exogene Substanzen	6 352	60	88	82
J80 – J84	Sonstige Krankheiten der Atmungsorgane, die hauptsächlich das Interstitium betreffen	4 228	16	49	31
J85 – J86	Purulente und nekrotisierende Krankheitszustände der unteren Atemwege	1 594	1	7	8
J90 – J94	Sonstige Krankheiten der Pleura	6 036	10	6	27
J95 – J99	Sonstige Krankheiten des Atmungssystems	8 473	175	158	126
K00 – K93	Krankheiten des Verdauungssystems	420 060	3 667	4 331	18 916
K00 – K14	Krankheiten der Mundhöhle, der Speicheldrüsen und der Kiefer	16 778	52	713	1 101
K20 – K31	Krankheiten des Ösophagus, des Magens und des Duodenums	64 867	621	326	1 189
K35 – K38	Krankheiten des Appendix	33 690	3	236	8 934
K40 – K46	Hernien	63 056	1 818	896	943
K50 – K52	Nichtinfektiöse Enteritis und Kolitis	29 074	261	486	2 460

**(einschl. Stundenfällen) 2004 nach Altersgruppen und Diagnosen
häusern**

Entlassene oder verstorbene Patientinnen und Patienten								Positions- nummer ¹⁾
davon im Alter von ... bis unter ... Jahr(en)								
15 – 25	25 – 35	35 – 40	40 – 45	45 – 55	55 – 65	65 – 75	75 und mehr	
1 184	1 671	1 404	1 703	4 307	8 804	18 271	26 663	H00 – H59
144	209	159	213	474	759	1 006	1 074	H00 – H06
7	48	42	48	83	97	100	45	H10 – H13
158	211	137	183	285	342	561	722	H15 – H22
78	142	156	242	855	2 678	8 648	18 310	H25 – H28
165	343	319	372	1 254	2 612	4 214	3 014	H30 – H36
81	161	182	214	582	1 300	2 373	2 365	H40 – H42
36	79	69	90	203	418	685	622	H43 – H45
138	155	105	90	166	187	213	153	H46 – H48
332	263	182	192	315	284	322	223	H49 – H52
33	45	35	48	73	96	100	82	H53 – H54
12	15	18	11	17	31	49	53	H55 – H59
1 876	2 477	2 176	2 379	5 162	5 538	5 249	3 540	H60 – H95
119	138	107	147	259	252	249	168	H60 – H62
959	969	705	709	1 472	1 431	1 008	397	H65 – H75
401	855	890	1 028	2 359	2 747	2 971	2 439	H80 – H83
397	515	474	495	1 072	1 108	1 021	536	H90 – H95
5 634	9 797	11 642	18 002	64 458	116 519	188 827	219 411	I00 – I99
17	28	11	6	17	17	18	24	I00 – I02
17	57	50	77	235	461	940	996	I05 – I09
317	762	978	1 698	6 371	11 080	16 942	21 553	I10 – I15
140	927	2 245	5 497	25 090	45 944	69 899	53 716	I20 – I25
134	241	237	296	798	1 320	2 588	3 746	I26 – I28
1 796	2 500	2 485	3 030	10 437	22 486	45 417	73 042	I30 – I52
223	683	827	1 523	5 531	10 605	21 435	37 343	I60 – I69
105	291	354	794	4 788	10 383	16 653	16 597	I70 – I79
2 096	3 902	4 196	4 797	10 536	13 305	13 350	9 586	I80 – I89
789	406	259	284	655	918	1 585	2 808	I95 – I99
19 584	16 912	10 401	9 215	18 436	25 525	36 837	54 686	J00 – J99
1 230	1 067	511	382	514	515	457	393	J00 – J06
965	1 262	1 085	1 144	2 853	5 076	10 078	23 834	J10 – J18
357	426	287	224	536	804	1 357	3 287	J20 – J22
14 820	12 019	6 851	5 392	8 001	6 049	3 736	1 188	J30 – J39
1 156	1 126	998	1 249	4 186	8 995	14 674	16 673	J40 – J47
106	132	87	123	307	531	1 214	3 622	J60 – J70
49	54	60	102	298	657	1 193	1 719	J80 – J84
28	93	83	88	286	329	386	285	J85 – J86
681	570	283	294	621	763	1 254	1 527	J90 – J94
192	163	156	217	834	1 806	2 488	2 158	J95 – J99
29 179	28 887	22 044	25 358	54 275	64 504	80 178	88 721	K00 – K93
2 719	1 748	930	900	1 835	2 194	2 347	2 239	K00 – K14
2 729	3 650	2 865	3 574	7 796	9 619	12 885	19 613	K20 – K31
10 233	4 347	2 057	1 723	2 253	1 565	1 391	948	K35 – K38
2 262	3 672	3 556	4 243	9 450	12 295	14 169	9 752	K40 – K46
4 396	3 608	1 939	1 761	3 027	2 712	3 461	4 963	K50 – K52

Noch: 1. Entlassene oder verstorbene vollstationäre Patientinnen und Patienten
Noch: 1.1 Aus Kranken

Positionsnnummer ¹⁾	Krankheitsart				
		insgesamt	0 – 1	1 – 5	5 – 15
	Noch: Krankheiten des Verdauungssystems				
K55 – K63	Sonstige Krankheiten des Darmes	99 376	650	1 303	3 313
K65 – K67	Krankheiten des Peritoneums	7 977	6	9	135
K70 – K77	Krankheiten der Leber	18 609	40	31	122
K80 – K87	Krankheiten der Gallenblase, der Gallenwege und des Pankreas	70 123	10	35	286
K90 – K93	Sonstige Krankheiten des Verdauungssystems	16 510	206	296	433
L00 – L99	Krankheiten der Haut und der Unterhaut	55 184	813	1 860	3 003
L00 – L08	Infektionen der Haut und der Unterhaut	27 764	445	1 193	1 826
L10 – L14	Bullöse Dermatosen	734	4	6	2
L20 – L30	Dermatitis und Ekzem	5 630	211	237	236
L40 – L45	Papulosquamöse Hautkrankheiten	3 621	4	11	77
L50 – L54	Urtikaria und Erythem	3 068	83	294	404
L55 – L59	Krankheiten der Haut und der Unterhaut durch Strahleneinwirkung	662	2	3	9
L60 – L75	Krankheiten der Hautanhangsgebilde	3 471	38	47	153
L80 – L99	Sonstige Krankheiten der Haut und der Unterhaut	10 234	26	69	296
M00 – M99	Krankheiten des Muskel-Skelett-Systems und des Bindegewebes	328 149	138	1 114	5 228
M00 – M25	Arthropathien	158 530	21	672	2 653
M30 – M36	Systemkrankheiten des Bindegewebes	6 542	19	60	160
M40 – M54	Krankheiten der Wirbelsäule und des Rückens	96 474	13	85	385
M60 – M79	Krankheiten der Weichteilgewebe	41 393	44	166	629
M80 – M94	Osteopathien und Chondropathien	21 274	40	131	1 384
M95 – M99	Sonstige Krankheiten des Muskel-Skelett-Systems und des Bindegewebes	3 936	1	–	17
N00 – N99	Krankheiten des Urogenitalsystems	220 483	1 562	2 537	5 385
N00 – N08	Glomeruläre Krankheiten	1 956	2	136	192
N10 – N16	Tubulointerstitielle Nierenkrankheiten	23 584	816	892	934
N17 – N19	Niereninsuffizienz	15 037	13	50	93
N20 – N23	Urolithiasis	33 414	3	24	144
N25 – N29	Sonstige Krankheiten der Niere und des Ureters	1 340	43	22	34
N30 – N39	Sonstige Krankheiten des Harnsystems	38 228	423	588	1 393
N40 – N51	Krankheiten der männlichen Genitalorgane	29 851	228	740	1 818
N60 – N64	Krankheiten der Mamma (Brustdrüse)	8 641	13	7	98
N70 – N77	Entzündliche Krankheiten der weiblichen Beckenorgane	9 355	4	28	75
N80 – N98	Nichtentzündliche Krankheiten des weiblichen Genitaltraktes	56 519	16	20	539
N99	Krankheiten des Urogenitalsystems nach medizinischen Maßnahmen, anderenorts nicht klassifiziert	2 558	1	30	65
000 – 099	Schwangerschaft, Geburt und Wochenbett	221 341	–	–	105
000 – 008	Schwangerschaft mit abortivem Ausgang	15 605	–	–	20
009	Schwangerschaftsdauer	4	–	–	–
010 – 016	Ödeme, Proteinurie und Hypertonie während der Schwangerschaft, der Geburt und des Wochenbettes	5 473	–	–	3
020 – 029	Sonstige Krankheiten der Mutter, die vorwiegend mit der Schwangerschaft verbunden sind	20 228	–	–	17
030 – 048	Betreuung der Mutter im Hinblick auf den Feten und die Amnionhöhle sowie mögliche Entbindungskomplikationen	56 215	–	–	19
060 – 075	Komplikationen bei Wehentätigkeit und Entbindung	83 012	–	–	31
080 – 084	Entbindung	33 333	–	–	12
085 – 092	Komplikationen, die vorwiegend im Wochenbett auftreten	2 495	–	–	2
094 – 099	Sonstige Krankheitszustände während der Gestationsperiode, die andernorts nicht klassifiziert sind	4 976	–	–	1

**(einschl. Stundenfällen) 2004 nach Altersgruppen und Diagnosen
häusern**

Entlassene oder verstorbene Patientinnen und Patienten								Positionen- nummer ¹⁾
davon im Alter von ... bis unter ... Jahr(en)								
15 – 25	25 – 35	35 – 40	40 – 45	45 – 55	55 – 65	65 – 75	75 und mehr	
3 202	4 523	4 116	5 055	11 433	15 598	21 914	28 269	K55 – K63
625	935	752	803	1 377	1 188	1 218	929	K65 – K67
290	721	964	1 402	4 038	4 484	4 171	2 346	K70 – K77
2 279	5 137	4 463	5 289	11 603	12 612	14 926	13 483	K80 – K87
444	546	402	608	1 463	2 237	3 696	6 179	K90 – K93
6 740	6 617	4 062	3 939	6 837	6 405	6 591	8 317	L00 – L99
4 753	4 321	2 362	2 043	3 120	2 533	2 400	2 768	L00 – L08
10	13	12	31	74	109	142	331	L10 – L14
497	444	320	372	743	702	762	1 106	L20 – L30
149	268	261	330	822	751	606	342	L40 – L45
347	378	245	223	359	337	242	156	L50 – L54
31	18	16	15	58	132	166	212	L55 – L59
412	526	361	354	519	386	372	303	L60 – L75
541	649	485	571	1 142	1 455	1 901	3 099	L80 – L99
11 864	17 305	17 915	21 824	52 808	66 910	78 279	54 764	M00 – M99
6 179	6 224	5 893	7 312	21 238	34 914	45 564	27 860	M00 – M25
320	394	324	393	847	1 200	1 633	1 192	M30 – M36
1 955	6 686	7 640	8 979	17 878	17 724	19 463	15 666	M40 – M54
1 324	2 189	2 584	3 581	9 482	9 946	7 683	3 765	M60 – M79
1 643	1 389	1 157	1 257	2 815	2 663	3 430	5 365	M80 – M94
443	423	317	302	548	463	506	916	M95 – M99
15 607	21 548	15 819	17 673	31 250	30 469	39 976	38 657	N00 – N99
168	146	99	122	227	261	356	247	N00 – N08
2 291	1 991	1 288	1 326	2 781	2 986	3 966	4 313	N10 – N16
205	330	328	377	1 122	1 983	3 915	6 621	N17 – N19
1 822	4 358	3 493	3 900	6 814	5 660	4 906	2 290	N20 – N23
55	91	73	79	215	246	306	176	N25 – N29
1 775	1 344	1 029	1 428	3 419	5 238	8 442	13 149	N30 – N39
1 393	1 253	843	922	2 213	5 263	9 132	6 046	N40 – N51
778	912	874	1 088	1 992	1 503	982	394	N60 – N64
2 031	2 341	1 267	1 147	1 314	519	338	291	N70 – N77
5 034	8 667	6 438	7 175	10 912	6 328	6 804	4 586	N80 – N98
55	115	87	109	241	482	829	544	N99
52 065	125 143	37 153	6 577	297	1	–	–	O00 – O99
3 232	7 582	3 478	1 184	109	–	–	–	O00 – O08
–	2	1	1	–	–	–	–	O09
1 060	3 225	977	201	7	–	–	–	O10 – O16
6 280	10 740	2 704	470	17	–	–	–	O20 – O29
13 548	31 721	9 340	1 529	58	–	–	–	O30 – O48
18 557	48 434	13 807	2 116	66	1	–	–	O60 – O75
7 296	19 289	5 778	931	27	–	–	–	O80 – O84
559	1 461	410	59	4	–	–	–	O85 – O92
1 533	2 689	658	86	9	–	–	–	O95 – O99

Noch: 1. Entlassene oder verstorbene vollstationäre Patientinnen und Patienten
Noch: 1.1 Aus Kranken

Positionsnnummer ¹⁾	Krankheitsart				
		insgesamt	0 – 1	1 – 5	5 – 15
P00 – P96	Bestimmte Zustände, die ihren Ursprung in der Perinatalzeit haben	32 234	31 939	143	90
P00 – P04	Schädigung des Feten und Neugeborenen durch mütterliche Faktoren und durch Komplikationen bei Schwangerschaft, Wehentätigkeit und Entbindung	1 546	1 534	–	–
P05 – P08	Störungen im Zusammenhang mit der Schwangerschaftsdauer und dem fetalen Wachstum	14 180	14 176	–	–
P10 – P15	Geburtstrauma	381	252	49	69
P20 – P29	Krankheiten des Atmungs- und Herz-Kreislaufsystems, die für die Perinatalperiode spezifisch sind	5 458	5 426	28	1
P35 – P39	Infektionen, die für die Perinatalperiode spezifisch sind	2 843	2 835	4	1
P50 – P61	Hämorrhagische und hämatologische Krankheiten beim Feten und Neugeborenen	3 883	3 880	2	–
P70 – P74	Transitorische endokrine und Stoffwechselstörungen, die für den Feten und das Neugeborene spezifisch sind	1 563	1 563	–	–
P75 – P78	Krankheiten des Verdauungssystems beim Feten und Neugeborenen	173	170	2	–
P80 – P83	Krankheitszustände mit Beteiligung der Haut und der Temperaturregulation beim Feten und Neugeborenen	357	285	48	18
P90 – P96	Sonstige Störungen, die ihren Ursprung in der Perinatalperiode haben	1 850	1 818	10	1
Q00 – Q99	Angeborene Fehlbildungen, Deformitäten und Chromosomenanomalien	27 112	6 686	5 259	5 815
Q00 – Q07	Angeborene Fehlbildungen des Nervensystems	683	234	150	131
Q10 – Q18	Angeborene Fehlbildungen des Auges, des Ohres, des Gesichtes und des Halses	3 722	215	485	1 779
Q20 – Q28	Angeborene Fehlbildungen des Kreislaufsystems	5 090	1 809	784	766
Q30 – Q34	Angeborene Fehlbildungen des Atmungssystems	707	276	95	27
Q35 – Q37	Lippen-, Kiefer- und Gaumenspalte	1 070	378	210	278
Q38 – Q45	Sonstige angeborene Fehlbildungen des Verdauungssystems	1 986	1 013	225	133
Q50 – Q56	Angeborene Fehlbildungen der Genitalorgane	3 973	190	1 905	925
Q60 – Q64	Angeborene Fehlbildungen des Harnsystems	2 592	750	535	506
Q65 – Q79	Angeborene Fehlbildungen und Deformitäten des Muskel-Skelett-Systems	5 084	1 417	726	1 034
Q80 – Q89	Sonstige angeborene Fehlbildungen	1 954	234	130	218
Q90 – Q99	Chromosomenanomalien, anderenorts nicht klassifiziert	251	170	14	18
R00 – R99	Symptome und abnorme klinische und Laborbefunde, die anderenorts nicht klassifiziert sind	120 378	3 206	3 843	9 199
R00 – R09	Symptome, die das Kreislaufsystem und das Atmungssystem betreffen	24 433	882	343	870
R10 – R19	Symptome, die das Verdauungssystem und das Abdomen betreffen	27 917	554	789	4 233
R20 – R23	Symptome, die die Haut und das Unterhautgewebe betreffen	1 800	184	87	102
R25 – R29	Symptome, die das Nervensystem und das Muskel-Skelett-System betreffen	3 229	41	137	147
R30 – R39	Symptome, die das Harnsystem betreffen	4 950	14	75	361
R40 – R46	Symptome, die das Erkennungs- und Wahrnehmungsvermögen, die Stimmung und das Verhalten betreffen	5 841	133	87	249
R47 – R49	Symptome, die die Sprache und die Stimme betreffen	482	–	12	15
R50 – R69	Allgemeinsymptome	46 748	1 311	2 179	2 858
R70 – R79	Abnorme Blutuntersuchungsbefunde ohne Vorliegen einer Diagnose	1 609	54	53	112
R80 – R82	Abnorme Urinuntersuchungsbefunde ohne Vorliegen einer Diagnose	122	5	21	33
R83 – R89	Abnorme Befunde ohne Vorliegen einer Diagnose bei der Untersuchung anderer Körperflüssigkeiten, Substanzen und Gewebe	996	–	–	2
R90 – R94	Abnorme Befunde ohne Vorliegen einer Diagnose bei bildgebender Diagnostik und Funktionsprüfungen	2 188	11	60	217
R95 – R99	Ungeäußerte und unbekanntete Todesursachen	63	17	–	–

**(einschl. Stundenfällen) 2004 nach Altersgruppen und Diagnosen
häusern**

Entlassene oder verstorbene Patientinnen und Patienten								Positionen- nummer ¹⁾
davon im Alter von ... bis unter ... Jahr(en)								
15 – 25	25 – 35	35 – 40	40 – 45	45 – 55	55 – 65	65 – 75	75 und mehr	
22	21	10	6	1	–	1	1	P00 – P96
1	5	4	2	–	–	–	–	P00 – P04
3	1	–	–	–	–	–	–	P05 – P08
6	2	1	2	–	–	–	–	P10 – P15
–	2	1	–	–	–	–	–	P20 – P29
2	1	–	–	–	–	–	–	P35 – P39
–	–	–	1	–	–	–	–	P50 – P61
–	–	–	–	–	–	–	–	P70 – P74
–	–	–	–	–	–	–	1	P75 – P78
3	3	–	–	–	–	–	–	P80 – P83
7	7	4	1	1	–	1	–	P90 – P96
2 899	1 579	945	813	1 160	921	662	373	Q00 – Q99
56	28	10	10	28	16	17	3	Q00 – Q07
429	203	136	119	166	102	51	37	Q10 – Q18
368	232	185	160	299	229	171	87	Q20 – Q28
107	56	39	20	35	19	22	11	Q30 – Q34
133	26	8	13	12	4	7	1	Q35 – Q37
95	48	38	46	101	120	96	71	Q38 – Q45
337	220	91	75	91	79	38	22	Q50 – Q56
102	82	60	71	121	152	133	80	Q60 – Q64
796	390	208	178	156	81	66	32	Q65 – Q79
460	283	166	117	148	109	60	29	Q80 – Q89
16	11	4	4	3	10	1	–	Q90 – Q99
9 758	8 348	5 557	6 169	12 215	14 071	19 253	28 759	R00 – R99
1 361	1 709	1 532	1 798	3 729	3 861	4 300	4 048	R00 – R09
4 496	3 181	1 532	1 468	2 338	2 645	3 071	3 610	R10 – R19
138	221	169	158	236	166	174	165	R20 – R23
56	56	63	58	128	179	479	1 885	R25 – R29
93	108	108	114	314	569	1 175	2 019	R30 – R39
350	332	255	282	650	729	1 082	1 692	R40 – R46
14	20	16	30	69	106	96	104	R47 – R49
3 028	2 243	1 561	1 879	3 933	4 952	8 021	14 783	R50 – R69
103	135	94	124	229	241	266	198	R70 – R79
11	10	2	5	13	9	8	5	R80 – R82
76	274	152	125	153	90	82	42	R83 – R89
32	58	72	127	418	521	489	183	R90 – R94
–	1	1	1	5	3	10	25	R95 – R99

Noch: 1. Entlassene oder verstorbene vollstationäre Patientinnen und Patienten
Noch: 1.1 Aus Kranken

Positionsnr. ¹⁾	Krankheitsart				
		insgesamt	0 – 1	1 – 5	5 – 15
S00 – T98	Verletzungen, Vergiftungen und bestimmte andere Folgen äußerer Ursachen	365 921	4 138	12 949	30 104
S00 – S09	Verletzungen des Kopfes	63 904	3 053	6 878	10 110
S10 – S19	Verletzungen des Halses	3 649	18	63	282
S20 – S29	Verletzungen des Thorax	14 403	7	39	480
S30 – S39	Verletzungen des Abdomens, der Lumbosakralgegend, der Lendenwirbelsäule und des Beckens	23 807	34	286	1 897
S40 – S49	Verletzungen der Schulter und des Oberarmes	26 734	44	484	2 114
S50 – S59	Verletzungen des Ellenbogens und des Unterarmes	30 137	10	495	5 472
S60 – S69	Verletzungen des Handgelenkes und der Hand	16 204	6	255	1 254
S70 – S79	Verletzungen der Hüfte und des Oberschenkels	38 593	60	316	752
S80 – S89	Verletzungen des Knies und des Unterschenkels	54 205	14	201	3 156
S90 – S99	Verletzungen der Knöchelregion und des Fußes	8 830	4	111	552
T00 – T07	Verletzungen mit Beteiligung mehrerer Körperregionen	1 127	6	18	66
T08 – T14	Verletzungen nicht näher bezeichneter Teile des Rumpfes, der Extremitäten oder anderer Körperregionen	3 195	22	62	298
T15 – T19	Folgen des Eindringens eines Fremdkörpers durch eine natürliche Körperöffnung	2 982	139	503	379
T20 – T25	Verbrennungen oder Verätzungen der äußeren Körperoberfläche, Lokalisation bezeichnet	2 671	181	720	290
T26 – T28	Verbrennungen oder Verätzungen, die auf das Auge und auf innere Organe begrenzt sind	540	6	48	33
T29 – T32	Verbrennungen und Verätzungen mehrerer und nicht näher bezeichneter Körperregionen	321	26	101	25
T33 – T35	Erfrierungen	36	–	–	1
T36 – T50	Vergiftungen durch Arzneimittel, Drogen und biologisch aktive Substanzen	11 770	55	636	331
T51 – T65	Toxische Wirkungen von vorwiegend nicht medizinisch verwendeten Substanzen	6 752	201	688	798
T66 – T78	Sonstige und nicht näher bezeichnete Schäden durch äußere Ursachen	6 931	126	538	588
T79	Bestimmte Frühkomplikationen eines Traumas, anderenorts nicht klassifiziert	1 538	3	22	94
T80 – T88	Komplikationen bei chirurgischen Eingriffen und medizinischer Behandlung, anderenorts nicht klassifiziert	46 858	122	471	1 095
T89	Sonstige Komplikationen eines Traumas, anderenorts nicht klassifiziert	416	–	14	34
T90 – T98	Folgen von Verletzungen, Vergiftungen und sonstigen Auswirkungen äußerer Ursachen	318	1	–	3
Z00 – Z99	Faktoren, die den Gesundheitszustand beeinflussen und zur Inanspruchnahme des Gesundheitswesens führen	138 373	94 220	1 617	1 368
Z00 – Z13	Personen, die das Gesundheitswesen zur Untersuchung und Abklärung in Anspruch nehmen	21 822	1 246	1 042	994
Z20 – Z29	Personen mit potentiellen Gesundheitsrisiken hinsichtlich übertragbarer Krankheiten	263	91	15	15
Z30 – Z39	Personen, die das Gesundheitswesen im Zusammenhang mit Problemen der Reproduktion in Anspruch nehmen	94 782	92 697	421	4
Z40 – Z54	Personen, die das Gesundheitswesen zum Zwecke spezifischer Maßnahmen und zur medizinischen Betreuung in Anspruch nehmen	11 790	61	97	321
Z55 – Z65	Personen mit potentiellen Gesundheitsrisiken aufgrund sozioökonomischer oder psychosozialer Umstände	21	2	3	3
Z70 – Z76	Personen, die das Gesundheitswesen aus sonstigen Gründen in Anspruch nehmen	9 240	98	34	24
Z80 – Z99	Personen mit potentiellen Gesundheitsrisiken aufgrund der Familien- oder Eigenanamnese und bestimmte Zustände, die den Gesundheitszustand beeinflussen	455	25	5	7
	Ohne Diagnoseangaben	80	61	8	2
A00 – Z99	Insgesamt	4 009 903	170 812	87 562	147 901

**(einschl. Stundenfällen) 2004 nach Altersgruppen und Diagnosen
häusern**

Entlassene oder verstorbene Patientinnen und Patienten								Positionen- nummer ¹⁾
davon im Alter von ... bis unter ... Jahr(en)								
15 – 25	25 – 35	35 – 40	40 – 45	45 – 55	55 – 65	65 – 75	75 und mehr	
38 630	29 371	19 989	20 292	37 018	38 364	49 176	85 890	S00 – T98
10 281	5 589	3 024	2 935	4 533	3 874	4 630	8 997	S00 – S09
807	561	262	276	387	278	296	419	S10 – S19
877	860	725	809	1 773	1 838	2 265	4 730	S20 – S29
2 162	1 395	874	854	1 721	1 918	3 243	9 423	S30 – S39
1 854	1 775	1 401	1 379	2 815	3 191	4 335	7 342	S40 – S49
1 945	1 676	1 318	1 373	2 904	3 683	4 869	6 392	S50 – S59
3 606	2 726	1 594	1 433	2 211	1 428	1 005	686	S60 – S69
953	619	531	643	1 673	2 666	5 699	24 681	S70 – S79
7 557	6 344	4 849	4 882	8 116	7 123	6 451	5 512	S80 – S89
1 472	1 205	803	807	1 355	1 041	781	699	S90 – S99
143	116	61	70	95	93	119	340	T00 – T07
328	292	174	167	290	282	392	888	T08 – T14
157	183	143	131	266	251	315	515	T15 – T19
273	267	183	136	218	142	114	147	T20 – T25
88	81	71	66	62	40	25	20	T26 – T28
36	29	19	15	33	13	16	8	T29 – T32
2	–	6	6	11	4	5	1	T33 – T35
2 105	1 661	1 025	1 050	1 471	812	829	1 795	T36 – T50
1 013	723	506	576	861	628	426	332	T51 – T65
834	744	500	456	831	849	791	674	T66 – T78
177	160	125	135	209	167	191	255	T79
1 902	2 286	1 716	2 015	5 048	7 936	12 310	11 957	T80 – T88
41	37	24	31	49	59	56	71	T89
17	42	55	47	86	48	13	6	T90 – T98
2 642	6 576	4 258	3 033	5 001	6 275	7 207	6 176	Z00 – Z99
842	1 075	1 019	1 242	2 963	3 987	4 286	3 126	Z00 – Z13
9	28	21	11	31	11	13	18	Z20 – Z29
363	801	345	117	32	2	–	–	Z30 – Z39
501	565	500	629	1 506	2 078	2 690	2 842	Z40 – Z54
4	4	4	1	–	–	–	–	Z55 – Z65
911	4 086	2 344	996	409	122	118	98	Z70 – Z76
12	17	25	37	60	75	100	92	Z80 – Z99
–	–	–	–	1	2	2	4	
252 196	347 000	213 061	208 864	446 291	561 053	747 770	827 393	A00 – Z99

Noch: **1. Entlassene oder verstorbene vollstationäre Patientinnen und Patienten**
1.2 Aus Vorsorge- oder

Positionsnnummer ¹⁾	Krankheitsart				
		insgesamt	0 – 1	1 – 5	5 – 15
A00 – B99	Bestimmte infektiöse und parasitäre Krankheiten	587	2	5	3
A00 – A09	Infektiöse Darmkrankheiten	17	–	–	1
A15 – A19	Tuberkulose	183	–	2	–
A20 – A28	Bestimmte bakterielle Zoonosen	2	–	–	–
A30 – A49	Sonstige bakterielle Krankheiten	109	–	–	–
A50 – A64	Infektionen, die vorwiegend durch Geschlechtsverkehr übertragen werden	4	–	–	–
A65 – A69	Sonstige Spirochätenkrankheiten	21	–	–	–
A70 – A74	Sonstige Krankheiten durch Chlamydien	1	–	–	–
A75 – A79	Rickettsiosen	1	–	–	–
A80 – A89	Virusinfektion des Zentralnervensystems	46	2	1	–
A90 – A99	Durch Arthropoden übertragene Viruskrankheiten und virale hämorrhagische Fieber	5	–	–	–
B00 – B09	Virusinfektionen, die durch Haut- und Schleimhautläsionen gekennzeichnet sind	63	–	1	2
B15 – B19	Virushepatitis	44	–	–	–
B20 – B24	HIV-Krankheit (Humane Immundefizienz-Viruskrankheit)	42	–	–	–
B25 – B34	Sonstige Viruskrankheiten	5	–	1	–
B35 – B49	Mykosen	8	–	–	–
B50 – B64	Protozoenkrankheiten	6	–	–	–
B65 – B83	Helminthosen	2	–	–	–
B90 – B94	Folgezustände von infektiösen und parasitären Krankheiten	18	–	–	–
B99	Sonstige und nicht näher bezeichnete Infektionskrankheiten	10	–	–	–
C00 – D48	Neubildungen	21 975	1	66	188
C00 – C75	Bösartige Neubildungen an genau bezeichneten Lokalisationen, als primär festgestellt oder vermutet, ausgenommen lymphatisches, blutbildendes und verwandtes Gewebe	19 171	1	30	89
	davon				
C00 – C14	Lippe, Mundhöhle und Pharynx	655	–	–	–
C15 – C26	Verdauungsorgane	6 047	–	–	4
C30 – C39	Atmungsorgane und sonstiger intrathorakaler Organe	2 033	–	–	–
C40 – C41	Knochen und Gelenknorpel	96	–	–	8
C43 – C44	Haut	86	–	–	–
C45 – C49	mesotheliales Gewebe und Weichteilgewebe	209	–	2	8
C50	Brustdrüse	5 579	1	1	6
C51 – C58	weibliche Genitalorgane	1 507	–	–	2
C60 – C63	männliche Genitalorgane	1 377	–	1	–
C64 – C68	Harnorgane	838	–	8	7
C69 – C72	Auge, Gehirn und sonstige Teile des Zentralnervensystems	587	–	12	52
C73 – C75	Schilddrüse und sonstige endokrine Drüsen	157	–	6	2
C76 – C80	Bösartige Neubildungen ungenau bezeichneter, sekundärer und nicht näher bezeichneter Lokalisationen	350	–	1	1
C81 – C96	Bösartige Neubildungen des lymphatischen, blutbildenden und verwandten Gewebes, als primär festgestellt oder vermutet	1 162	–	32	83
C97	Bösartige Neubildungen als Primärtumoren an mehreren Lokalisationen	1	–	–	–
D00 – D09	In-situ-Neubildungen	154	–	–	–
D10 – D36	Gutartige Neubildungen	971	–	1	8
D37 – D48	Neubildungen unsicheren oder unbekanntem Verhaltens	166	–	2	7

**(einschl. Stundenfällen) 2004 nach Altersgruppen und Diagnosen
Rehabilitationseinrichtungen**

Entlassene oder verstorbene Patientinnen und Patienten								Positions- nummer ¹⁾
davon im Alter von ... bis unter ... Jahr(en)								
15 – 25	25 – 35	35 – 40	40 – 45	45 – 55	55 – 65	65 – 75	75 und mehr	
6	24	33	47	76	94	126	171	A00 – B99
–	–	1	1	3	3	–	8	A00 – A09
–	1	2	7	10	22	49	90	A15 – A19
–	–	–	–	1	–	1	–	A20 – A28
1	3	4	4	8	23	34	32	A30 – A49
–	–	–	–	1	–	1	2	A50 – A64
–	–	–	4	3	5	7	2	A65 – A69
–	–	–	–	–	–	1	–	A70 – A74
–	–	–	–	–	–	–	1	A75 – A79
1	2	5	4	7	10	6	8	A80 – A89
–	3	–	–	–	–	2	–	A90 – A99
2	1	5	3	8	13	13	15	B00 – B09
1	2	4	8	15	7	6	1	B15 – B19
–	10	10	11	8	2	–	1	B20 – B24
1	–	–	1	2	–	–	–	B25 – B34
–	–	1	1	2	2	2	–	B35 – B49
–	1	–	2	2	1	–	–	B50 – B64
–	–	–	–	–	2	–	–	B65 – B83
–	1	1	1	4	4	1	6	B90 – B94
–	–	–	–	2	–	3	5	B99
135	419	663	1 041	3 408	5 363	6 603	4 088	C00 – D48
64	284	510	859	2 874	4 757	5 964	3 739	C00 – C75
2	6	16	40	181	227	142	41	C00 – C14
–	23	60	113	540	1 251	2 111	1 945	C15 – C26
1	8	19	56	349	667	667	266	C30 – C39
9	4	6	8	15	19	19	8	C40 – C41
3	5	6	6	14	21	15	16	C43 – C44
2	9	3	19	34	45	51	36	C45 – C49
3	99	218	416	1 123	1 445	1 412	855	C50
8	34	88	96	299	350	429	201	C51 – C58
13	25	21	8	77	426	696	110	C60 – C63
–	4	12	22	100	165	294	226	C64 – C68
21	51	43	62	109	110	100	27	C69 – C72
2	16	18	13	33	31	28	8	C73 – C75
1	3	7	14	70	89	104	60	C76 – C80
50	63	52	59	166	237	267	153	C81 – C96
–	–	1	–	–	–	–	–	C97
–	5	8	14	39	43	28	17	D00 – D09
12	52	70	82	228	205	211	102	D10 – D36
8	12	15	13	31	32	29	17	D37 – D48

Noch: 1. Entlassene oder verstorbene vollstationäre Patientinnen und Patienten
Noch: 1.2 Aus Vorsorge- oder

Positionsnnummer ¹⁾	Krankheitsart				
		insgesamt	0 – 1	1 – 5	5 – 15
D50 – D90	Krankheiten des Blutes und der blutbildenden Organe sowie bestimmte Störungen mit Beteiligung des Immunsystems	111	–	2	10
D50 – D53	Alimentäre Anämien	18	–	–	–
D55 – D59	Hämolytische Anämien	5	–	1	–
D60 – D64	Aplastische und sonstige Anämien	23	–	1	4
D65 – D69	Koagulopathien, Purpura und sonstige hämorrhagische Diathesen	14	–	–	1
D70 – D77	Sonstige Krankheiten des Blutes und der blutbildenden Organe	14	–	–	5
D80 – D90	Bestimmte Störungen mit Beteiligung des Immunsystems	37	–	–	–
E00 – E90	Endokrine, Ernährungs- und Stoffwechselkrankheiten	3 287	3	17	223
E00 – E07	Krankheiten der Schilddrüse	57	–	–	–
E10 – E14	Diabetes mellitus	1 703	–	–	–
E15 – E16	Sonstige Störungen der Blutglukose-Regulation und der inneren Sekretion des Pankreas	11	–	–	–
E20 – E35	Krankheiten sonstiger endokriner Drüsen	36	–	–	–
E40 – E46	Mangelernährung	4	–	–	1
E50 – E64	Sonstige alimentäre Mangelzustände	38	–	–	–
E65 – E68	Adipositas und sonstige Überernährung	1 302	3	15	216
E70 – E90	Stoffwechselstörungen	136	–	2	6
F00 – F99	Psychische und Verhaltensstörungen	16 578	6	16	134
F00 – F09	Organische, einschließlich symptomatischer psychischer Störungen	482	–	–	3
F10 – F19	Psychische und Verhaltensstörungen durch psychotrope Substanzen	2 433	–	–	2
F20 – F29	Schizophrenie, schizotype und wahnhafte Störungen	98	–	–	–
F30 – F39	Affektive Störungen	4 716	4	1	32
F40 – F48	Neurotische, Belastungs- und somatoforme Störungen	7 401	2	7	72
F50 – F59	Verhaltensauffälligkeiten mit körperlichen Störungen und Faktoren	491	–	1	3
F60 – F69	Persönlichkeits- und Verhaltensstörungen	569	–	–	–
F70 – F79	Intelligenzstörung	19	–	1	–
F80 – F89	Entwicklungsstörungen	16	–	3	5
F90 – F98	Verhaltens- und emotionale Störungen mit Beginn in der Kindheit und Jugend	44	–	3	17
F99	Psychische Störungen ohne nähere Angabe	309	–	–	–
G00 – G99	Krankheiten des Nervensystems	7 721	7	47	110
G00 – G09	Entzündliche Krankheiten des Zentralnervensystems	313	2	3	4
G10 – G13	Systematrophien, die vorwiegend das Zentralnervensystem betreffen	133	–	–	1
G20 – G26	Extrapyramidale Krankheiten und Bewegungsstörungen	669	–	1	–
G30 – G32	Sonstige degenerative Krankheiten des Nervensystems	58	–	1	1
G35 – G37	Demyelinisierende Krankheiten des Zentralnervensystems	1 187	–	1	–
G40 – G47	Episodische und paroxysmale Krankheiten des Nervensystems	2 174	–	2	7
G50 – G59	Krankheiten von Nerven, Nervenwurzeln und Nervenplexus	371	–	1	2
G60 – G64	Polyneuropathien und sonstige Krankheiten des peripheren Nervensystems	852	–	2	8
G70 – G73	Krankheiten im Bereich der neuromuskulären Synapse und des Muskels	127	–	–	1
G80 – G83	Zerebrale Lähmung und sonstige Lähmungssyndrome	806	3	26	70
G90 – G99	Sonstige Krankheiten des Nervensystems	1 031	2	10	16

**(einschl. Stundenfällen) 2004 nach Altersgruppen und Diagnosen
Rehabilitationseinrichtungen**

Entlassene oder verstorbene Patientinnen und Patienten								Positions- nummer ¹⁾
davon im Alter von ... bis unter ... Jahr(en)								
15 – 25	25 – 35	35 – 40	40 – 45	45 – 55	55 – 65	65 – 75	75 und mehr	
1	5	5	9	23	17	20	19	D50 – D90
–	1	3	–	4	3	3	4	D50 – D53
–	1	–	–	1	–	1	1	D55 – D59
–	–	–	1	4	1	4	8	D60 – D64
–	1	1	1	3	3	2	2	D65 – D69
1	–	–	–	2	3	2	1	D70 – D77
–	2	1	7	9	7	8	3	D80 – D90
143	117	139	230	716	876	545	278	E00 – E90
–	2	8	6	15	7	9	10	E00 – E07
12	37	53	108	448	531	357	157	E10 – E14
1	–	–	–	7	1	2	–	E15 – E16
–	–	1	4	15	10	1	5	E20 – E35
–	–	–	–	–	1	–	2	E40 – E46
1	–	2	4	7	6	10	8	E50 – E64
122	72	69	94	193	296	144	78	E65 – E68
7	6	6	14	31	24	22	18	E70 – E90
531	1 914	2 136	2 652	5 603	2 656	574	356	F00 – F99
15	35	29	54	95	75	89	87	F00 – F09
81	316	392	437	724	281	124	76	F10 – F19
5	22	11	15	28	8	1	8	F20 – F29
64	388	533	688	1 852	945	133	76	F30 – F39
217	851	937	1 227	2 582	1 234	190	82	F40 – F48
91	121	76	63	98	31	4	3	F50 – F59
37	120	109	89	117	50	30	17	F60 – F69
1	3	–	3	2	1	2	6	F70 – F79
4	–	–	–	2	2	–	–	F80 – F89
6	4	2	5	3	2	1	1	F90 – F98
10	54	47	71	100	27	–	–	F99
170	378	446	612	1 466	1 506	1 616	1 363	G00 – G99
14	23	23	24	57	73	58	32	G00 – G09
3	4	10	15	36	24	29	11	G10 – G13
4	3	9	15	72	140	230	195	G20 – G26
1	1	3	6	7	9	12	17	G30 – G32
32	141	180	215	336	186	74	22	G35 – G37
12	35	52	115	363	455	543	590	G40 – G47
6	18	31	41	92	56	46	78	G50 – G59
12	29	36	35	152	178	252	148	G60 – G64
4	10	8	15	27	23	23	16	G70 – G73
45	74	37	50	118	155	130	98	G80 – G83
37	40	57	81	206	207	219	156	G90 – G99

Noch: **1. Entlassene oder verstorbene vollstationäre Patientinnen und Patienten**
Noch: **1.2 Aus Vorsorge- oder**

Positionsnr. nummer ¹⁾	Krankheitsart				
		insgesamt	0 – 1	1 – 5	5 – 15
H00 – H59	Krankheiten des Auges und der Augenanhangsgebilde	69	–	–	1
H00 – H06	Affektionen des Augenlides, des Tränenapparates und der Orbita	3	–	–	–
H10 – H13	Affektionen der Konjunktiva	3	–	–	1
H15 – H22	Affektionen der Sklera, der Hornhaut, der Iris und des Ziliarkörpers	3	–	–	–
H25 – H28	Affektionen der Linse	1	–	–	–
H30 – H36	Affektionen der Aderhaut und der Netzhaut	8	–	–	–
H40 – H42	Glaukom	2	–	–	–
H43 – H45	Affektionen des Glaskörpers und des Augapfels	1	–	–	–
H46 – H48	Affektionen des Nervus opticus und der Sehbahn	5	–	–	–
H49 – H52	Affektionen der Augenmuskeln, Störungen der Blickbewegungen sowie Akkommodationsstörungen und Refraktionsfehler	5	–	–	–
H53 – H54	Sehstörungen und Blindheit	37	–	–	–
H55 – H59	Sonstige Affektionen des Auges und der Augenanhangsgebilde	1	–	–	–
H60 – H95	Krankheiten des Ohres und des Warzenfortsatzes	666	–	–	–
H65 – H75	Krankheiten des Mittelohres und des Warzenfortsatzes	6	–	–	–
H80 – H83	Krankheiten des Innenohres	95	–	–	–
H90 – H95	Sonstige Krankheiten des Ohres	565	–	–	–
I00 – I99	Krankheiten des Kreislaufsystems	40 603	35	26	52
I00 – I02	Akutes rheumatisches Fieber	3	–	–	–
I05 – I09	Chronische rheumatische Herzkrankheiten	558	–	–	–
I10 – I15	Hypertonie (Hochdruckkrankheit)	1 374	1	–	4
I20 – I25	Ischämische Herzkrankheiten	16 999	–	6	11
I26 – I28	Pulmonale Herzkrankheit und Krankheiten des Lungenkreislaufes	343	–	–	6
I30 – I52	Sonstige Formen der Herzkrankheit	3 698	–	4	8
I60 – I69	Zerebrovaskuläre Krankheiten	15 104	1	1	19
I70 – I79	Krankheiten der Arterien, Arteriolen und Kapillaren	2 263	33	15	4
I80 – I89	Krankheiten der Venen, der Lymphgefäße und der Lymphknoten, anderenorts nicht klassifiziert	210	–	–	–
I95 – I99	Sonstige und nicht näher bezeichnete Krankheiten des Kreislaufsystems	51	–	–	–
J00 – J99	Krankheiten des Atmungssystems	2 245	2	118	144
J00 – J06	Akute Infektionen der oberen Atemwege	38	1	15	11
J10 – J18	Grippe und Pneumonie	275	–	–	2
J20 – J22	Sonstige akute Infektionen der unteren Atemwege	26	–	10	2
J30 – J39	Sonstige Krankheiten der oberen Atemwege	84	–	–	19
J40 – J47	Chronische Krankheiten der unteren Atemwege	1 506	1	93	110
J60 – J70	Lungenkrankheiten durch exogene Substanzen	49	–	–	–
J80 – J84	Sonstige Krankheiten der Atmungsorgane, die hauptsächlich das Interstitium betreffen	67	–	–	–
J85 – J86	Purulente und nekrotisierende Krankheitszustände der unteren Atemwege	49	–	–	–
J90 – J94	Sonstige Krankheiten der Pleura	81	–	–	–
J95 – J99	Sonstige Krankheiten des Atmungssystems	70	–	–	–

**(einschl. Stundenfällen) 2004 nach Altersgruppen und Diagnosen
Rehabilitationseinrichtungen**

Entlassene oder verstorbene Patientinnen und Patienten								Positionsn nummer ¹⁾
davon im Alter von ... bis unter ... Jahr(en)								
15 – 25	25 – 35	35 – 40	40 – 45	45 – 55	55 – 65	65 – 75	75 und mehr	
2	4	4	2	13	15	9	19	H00 – H59
–	1	–	–	–	2	–	–	H00 – H06
1	–	–	–	–	1	–	–	H10 – H13
–	–	–	–	–	–	1	2	H15 – H22
–	–	–	–	–	–	–	1	H25 – H28
1	–	–	–	2	3	1	1	H30 – H36
–	–	–	–	–	1	–	1	H40 – H42
–	–	–	–	–	–	–	1	H43 – H45
–	–	1	–	1	2	–	1	H46 – H48
–	1	–	–	1	–	3	–	H49 – H52
–	2	3	2	8	6	4	12	H53 – H54
–	–	–	–	1	–	–	–	H55 – H59
9	47	65	95	216	148	56	30	H60 – H95
–	1	–	–	2	1	–	2	H65 – H75
–	4	10	12	29	22	10	8	H80 – H83
9	42	55	83	185	125	46	20	H90 – H95
123	409	699	1 590	6 247	9 015	12 285	10 122	I00 – I99
–	–	–	1	–	–	2	–	I00 – I02
2	10	8	11	50	89	217	171	I05 – I09
7	20	42	106	468	440	147	139	I10 – I15
9	78	240	690	2 993	4 317	5 336	3 319	I20 – I25
1	7	9	20	44	59	107	90	I26 – I28
31	83	91	159	514	767	1 090	951	I30 – I52
62	175	242	519	1 774	2 732	4 671	4 908	I60 – I69
6	28	49	62	346	552	667	501	I70 – I79
4	7	15	20	51	50	36	27	I80 – I89
1	1	3	2	7	9	12	16	I95 – I99
35	78	78	111	286	503	565	325	J00 – J99
1	2	–	1	2	3	–	2	J00 – J06
1	5	9	9	33	48	91	77	J10 – J18
–	–	–	–	1	7	2	4	J20 – J22
2	13	6	11	16	8	6	3	J30 – J39
26	49	49	76	190	371	368	173	J40 – J47
–	–	1	2	8	10	20	8	J60 – J70
1	2	5	4	9	15	22	9	J80 – J84
–	2	4	4	11	12	9	7	J85 – J86
3	4	3	1	12	10	23	25	J90 – J94
1	1	1	3	4	19	24	17	J95 – J99

Noch: **1. Entlassene oder verstorbene vollstationäre Patientinnen und Patienten**
Noch: **1.2 Aus Vorsorge- oder**

Positionsnnummer ¹⁾	Krankheitsart				
		insgesamt	0 – 1	1 – 5	5 – 15
K00 – K93	Krankheiten des Verdauungssystems	1 971	–	–	2
K00 – K14	Krankheiten der Mundhöhle, der Speicheldrüsen und der Kiefer	8	–	–	–
K20 – K31	Krankheiten des Ösophagus, des Magens und des Duodenums	185	–	–	–
K35 – K38	Krankheiten des Appendix	37	–	–	–
K40 – K46	Hernien	51	–	–	–
K50 – K52	Nichtinfektiöse Enteritis und Kolitis	286	–	–	–
K55 – K63	Sonstige Krankheiten des Darmes	806	–	–	–
K65 – K67	Krankheiten des Peritoneums	68	–	–	–
K70 – K77	Krankheiten der Leber	131	–	–	1
K80 – K87	Krankheiten der Gallenblase, der Gallenwege und des Pankreas	325	–	–	–
K90 – K93	Sonstige Krankheiten des Verdauungssystems	74	–	–	1
L00 – L99	Krankheiten der Haut und der Unterhaut	221	2	49	29
L00 – L08	Infektionen der Haut und der Unterhaut	29	–	–	–
L10 – L14	Bullöse Dermatosen	2	–	–	–
L20 – L30	Dermatitis und Ekzem	110	2	49	28
L40 – L45	Papulosquamöse Hautkrankheiten	42	–	–	–
L50 – L54	Urtikaria und Erythem	5	–	–	–
L60 – L75	Krankheiten der Hautanhangsgebilde	2	–	–	–
L80 – L99	Sonstige Krankheiten der Haut und der Unterhaut	31	–	–	1
M00 – M99	Krankheiten des Muskel-Skelett-Systems und des Bindegewebes	58 898	12	7	20
M00 – M25	Arthropathien	32 019	6	5	11
M30 – M36	Systemkrankheiten des Bindegewebes	155	–	1	–
M40 – M54	Krankheiten der Wirbelsäule und des Rückens	23 753	6	1	4
M60 – M79	Krankheiten der Weichteilgewebe	1 533	–	–	–
M80 – M94	Osteopathien und Chondropathien	814	–	–	5
M95 – M99	Sonstige Krankheiten des Muskel-Skelett-Systems und des Bindegewebes	624	–	–	–
N00 – N99	Krankheiten des Urogenitalsystems	394	–	–	–
N00 – N08	Glomeruläre Krankheiten	5	–	–	–
N10 – N16	Tubulointerstitielle Nierenkrankheiten	12	–	–	–
N17 – N19	Niereninsuffizienz	70	–	–	–
N20 – N23	Urolithiasis	4	–	–	–
N25 – N29	Sonstige Krankheiten der Niere und des Ureters	4	–	–	–
N30 – N39	Sonstige Krankheiten des Harnsystems	26	–	–	–
N40 – N51	Krankheiten der männlichen Genitalorgane	15	–	–	–
N60 – N64	Krankheiten der Mamma (Brustdrüse)	5	–	–	–
N70 – N77	Entzündliche Krankheiten der weiblichen Beckenorgane	34	–	–	–
N80 – N98	Nichtentzündliche Krankheiten des weiblichen Genitaltraktes	216	–	–	–
N99	Krankheiten des Urogenitalsystems nach medizinischen Maßnahmen, anderenorts nicht klassifiziert	3	–	–	–
000 – 099	Schwangerschaft, Geburt und Wochenbett	10	–	–	–
000 – 008	Schwangerschaft mit abortivem Ausgang	3	–	–	–
010 – 016	Ödeme, Proteinurie und Hypertonie während der Schwangerschaft, der Geburt und des Wochenbettes	1	–	–	–

Noch: 1. Entlassene oder verstorbene vollstationäre Patientinnen und Patienten
Noch: 1.2 Aus Vorsorge- oder

Positionsnnummer ¹⁾	Krankheitsart				
		insgesamt	0 – 1	1 – 5	5 – 15
	Noch: Schwangerschaft, Geburt und Wochenbett				
O20 – O29	Sonstige Krankheiten der Mutter, die vorwiegend mit der Schwangerschaft verbunden sind	1	–	–	–
O60 – O75	Komplikationen bei Wehentätigkeit und Entbindung	4	–	–	–
O80 – O84	Entbindung	1	–	–	–
P00 – P96	Bestimmte Zustände, die ihren Ursprung in der Perinatalzeit haben	14	–	3	1
P00 – P04	Schädigung des Feten und Neugeborenen durch mütterliche Faktoren und durch Komplikationen bei Schwangerschaft, Wehentätigkeit und Entbindung	1	–	–	–
P05 – P08	Störungen im Zusammenhang mit der Schwangerschaftsdauer und dem fetalen Wachstum	5	–	3	1
P10 – P15	Geburtstrauma	2	–	–	–
P20 – P29	Krankheiten des Atmungs- und Herz-Kreislaufsystems, die für die Perinatalperiode spezifisch sind	3	–	–	–
P90 – P96	Sonstige Störungen, die ihren Ursprung in der Perinatalperiode haben	3	–	–	–
Q00 – Q99	Angeborene Fehlbildungen, Deformitäten und Chromosomenanomalien	511	5	48	72
Q00 – Q07	Angeborene Fehlbildungen des Nervensystems	45	–	3	7
Q10 – Q18	Angeborene Fehlbildungen des Auges, des Ohres, des Gesichtes und des Halses	3	–	–	–
Q20 – Q28	Angeborene Fehlbildungen des Kreislaufsystems	249	5	37	54
Q30 – Q34	Angeborene Fehlbildungen des Atmungssystems	4	–	–	–
Q35 – Q37	Lippen-, Kiefer- und Gaumenspalte	1	–	–	–
Q38 – Q45	Sonstige angeborene Fehlbildungen des Verdauungssystems	13	–	1	2
Q50 – Q56	Angeborene Fehlbildungen der Genitalorgane	1	–	–	–
Q60 – Q64	Angeborene Fehlbildungen des Harnsystems	5	–	1	–
Q65 – Q79	Angeborene Fehlbildungen und Deformitäten des Muskel-Skelett-Systems	155	–	1	4
Q80 – Q89	Sonstige angeborene Fehlbildungen	33	–	5	4
Q90 – Q99	Chromosomenanomalien, anderenorts nicht klassifiziert	2	–	–	1
R00 – R99	Symptome und abnorme klinische und Laborbefunde, die anderenorts nicht klassifiziert sind	796	–	3	3
R00 – R09	Symptome, die das Kreislaufsystem und das Atmungssystem betreffen	31	–	–	–
R10 – R19	Symptome, die das Verdauungssystem und das Abdomen betreffen	42	–	–	1
R20 – R23	Symptome, die die Haut und das Unterhautgewebe betreffen	9	–	–	–
R25 – R29	Symptome, die das Nervensystem und das Muskel-Skelett-System betreffen	140	–	1	–
R30 – R39	Symptome, die das Harnsystem betreffen	7	–	–	–
R40 – R46	Symptome, die das Erkennungs- und Wahrnehmungsvermögen, die Stimmung und das Verhalten betreffen	57	–	1	1
R47 – R49	Symptome, die die Sprache und die Stimme betreffen	234	–	–	1
R50 – R69	Allgemeinsymptome	245	–	1	–
R70 – R79	Abnorme Blutuntersuchungsbefunde ohne Vorliegen einer Diagnose	4	–	–	–
R83 – R89	Abnorme Befunde ohne Vorliegen einer Diagnose bei der Untersuchung anderer Körperflüssigkeiten, Substanzen und Gewebe	1	–	–	–
R90 – R94	Abnorme Befunde ohne Vorliegen einer Diagnose bei bildgebender Diagnostik und Funktionsprüfungen	7	–	–	–
R95 – R99	Ungenau bezeichnete und unbekannte Todesursachen	19	–	–	–

**(einschl. Stundenfällen) 2004 nach Altersgruppen und Diagnosen
Rehabilitationseinrichtungen**

Entlassene oder verstorbene Patientinnen und Patienten								Positions- nummer ¹⁾
davon im Alter von ... bis unter ... Jahr(en)								
15 – 25	25 – 35	35 – 40	40 – 45	45 – 55	55 – 65	65 – 75	75 und mehr	
–	–	1	–	–	–	–	–	O20 – O29
1	1	2	–	–	–	–	–	O60 – O75
–	–	1	–	–	–	–	–	O80 – O84
–	2	–	–	–	3	1	4	P00 – P96
–	1	–	–	–	–	–	–	P00 – P04
–	–	–	–	–	–	–	1	P05 – P08
–	–	–	–	–	–	–	2	P10 – P15
–	1	–	–	–	–	1	1	P20 – P29
–	–	–	–	–	3	–	–	P90 – P96
41	54	35	38	76	59	51	32	Q00 – Q99
2	2	4	4	8	10	5	–	Q00 – Q07
–	–	–	–	–	–	–	3	Q10 – Q18
20	13	10	9	24	28	30	19	Q20 – Q28
–	–	–	1	1	1	1	–	Q30 – Q34
–	–	–	–	–	–	1	–	Q35 – Q37
2	1	1	–	1	3	2	–	Q38 – Q45
–	–	–	–	1	–	–	–	Q50 – Q56
–	–	1	1	1	1	–	–	Q60 – Q64
13	36	14	20	36	11	11	9	Q65 – Q79
3	2	5	3	4	5	1	1	Q80 – Q89
1	–	–	–	–	–	–	–	Q90 – Q99
11	38	66	76	226	154	90	129	R00 – R99
1	–	3	2	7	4	7	7	R00 – R09
–	1	5	5	14	6	5	5	R10 – R19
–	1	1	1	1	3	1	1	R20 – R23
2	5	8	9	22	20	27	46	R25 – R29
–	–	–	–	1	2	2	2	R30 – R39
–	2	2	3	21	16	7	4	R40 – R46
6	20	22	31	80	56	11	7	R47 – R49
1	9	24	24	77	43	23	43	R50 – R69
–	–	–	1	1	1	1	–	R70 – R79
–	–	–	–	–	–	1	–	R83 – R89
1	–	1	–	1	–	1	3	R90 – R94
–	–	–	–	1	3	4	11	R95 – R99

Noch: 1. Entlassene oder verstorbene vollstationäre Patientinnen und Patienten
Noch: 1.2 Aus Vorsorge- oder

Positionsnr. nummer ¹⁾	Krankheitsart				
		insgesamt	0 – 1	1 – 5	5 – 15
S00 – T98	Verletzungen, Vergiftungen und bestimmte andere Folgen äußerer Ursachen	15 274	6	22	55
S00 – S09	Verletzungen des Kopfes	1 594	2	11	36
S10 – S19	Verletzungen des Halses	157	–	1	–
S20 – S29	Verletzungen des Thorax	296	–	–	1
S30 – S39	Verletzungen des Abdomens, der Lumbosakralgegend, der Lendenwirbelsäule und des Beckens	1 067	1	1	2
S40 – S49	Verletzungen der Schulter und des Oberarmes	668	–	–	–
S50 – S59	Verletzungen des Ellenbogens und des Unterarmes	164	–	–	1
S60 – S69	Verletzungen des Handgelenkes und der Hand	50	–	–	–
S70 – S79	Verletzungen der Hüfte und des Oberschenkels	6 559	3	2	5
S80 – S89	Verletzungen des Knies und des Unterschenkels	1 416	–	–	1
S90 – S99	Verletzungen der Knöchelregion und des Fußes	142	–	–	–
T00 – T07	Verletzungen mit Beteiligung mehrerer Körperregionen	267	–	3	3
T08 – T14	Verletzungen nicht näher bezeichneter Teile des Rumpfes, der Extremitäten oder anderer Körperregionen	176	–	–	–
T15 – T19	Folgen des Eindringens eines Fremdkörpers durch eine natürliche Körperöffnung	4	–	–	–
T20 – T25	Verbrennungen oder Verätzungen der äußeren Körperoberfläche, Lokalisation bezeichnet	9	–	–	–
T29 – T32	Verbrennungen und Verätzungen mehrerer und nicht näher bezeichneter Körperregionen	27	–	–	–
T33 – T35	Erfrierungen	6	–	–	–
T36 – T50	Vergiftungen durch Arzneimittel, Drogen und biologisch aktive Substanzen	13	–	–	–
T51 – T65	Toxische Wirkungen von vorwiegend nicht medizinisch verwendeten Substanzen	17	–	–	–
T66 – T78	Sonstige und nicht näher bezeichnete Schäden durch äußere Ursachen	21	–	3	5
T79	Bestimmte Frühkomplikationen eines Traumas, anderenorts nicht klassifiziert	18	–	1	–
T80 – T88	Komplikationen bei chirurgischen Eingriffen und medizinischer Behandlung, anderenorts nicht klassifiziert	2 332	–	–	1
T89	Sonstige Komplikationen eines Traumas, anderenorts nicht klassifiziert	3	–	–	–
T90 – T98	Folgen von Verletzungen, Vergiftungen und sonstigen Auswirkungen äußerer Ursachen	268	–	–	–
Z00 – Z99	Faktoren, die den Gesundheitszustand beeinflussen und zur Inanspruchnahme des Gesundheitswesens führen	5 944	9	21	23
Z00 – Z13	Personen, die das Gesundheitswesen zur Untersuchung und Abklärung in Anspruch nehmen	41	–	–	–
Z20 – Z29	Personen mit potentiellen Gesundheitsrisiken hinsichtlich übertragbarer Krankheiten	11	–	–	–
Z30 – Z39	Personen, die das Gesundheitswesen im Zusammenhang mit Problemen der Reproduktion in Anspruch nehmen	3	–	–	–
Z40 – Z54	Personen, die das Gesundheitswesen zum Zwecke spezifischer Maßnahmen und zur medizinischen Betreuung in Anspruch nehmen	37	–	–	2
Z55 – Z65	Personen mit potentiellen Gesundheitsrisiken aufgrund sozioökonomischer oder psychosozialer Umstände	11	–	1	1
Z70 – Z76	Personen, die das Gesundheitswesen aus sonstigen Gründen in Anspruch nehmen	362	9	14	10
Z80 – Z99	Personen mit potentiellen Gesundheitsrisiken aufgrund der Familien- oder Eigenanamnese und bestimmte Zustände, die den Gesundheitszustand beeinflussen	5 479	–	6	10
	Ohne Diagnoseangabe	8	–	–	–
A00 – Z99	Insgesamt	177 883	90	450	1 070

**(einschl. Stundenfällen) 2004 nach Altersgruppen und Diagnosen
Rehabilitationseinrichtungen**

Entlassene oder verstorbene Patientinnen und Patienten								Positionsn nummer ¹⁾
davon im Alter von ... bis unter ... Jahr(en)								
15 – 25	25 – 35	35 – 40	40 – 45	45 – 55	55 – 65	65 – 75	75 und mehr	
393	460	442	496	1 263	1 961	3 533	6 643	S00 – T98
178	152	128	134	233	216	273	231	S00 – S09
5	12	16	15	29	22	26	31	S10 – S19
10	21	20	9	56	51	47	81	S20 – S29
43	63	52	43	133	148	215	366	S30 – S39
7	12	17	27	67	95	128	315	S40 – S49
3	5	9	15	28	25	20	58	S50 – S59
1	4	4	5	14	6	1	15	S60 – S69
37	40	52	78	264	602	1 410	4 066	S70 – S79
32	66	65	87	164	268	392	341	S80 – S89
5	9	5	15	29	22	28	29	S90 – S99
50	37	34	23	37	32	31	17	T00 – T07
6	13	11	7	26	25	39	49	T08 – T14
–	–	–	–	–	–	2	2	T15 – T19
1	1	2	–	2	2	1	–	T20 – T25
2	4	1	3	13	1	2	1	T29 – T32
–	–	–	1	–	1	1	3	T33 – T35
1	–	–	–	2	4	4	2	T36 – T50
1	2	1	2	2	4	4	1	T51 – T65
–	–	–	1	4	5	1	2	T66 – T78
2	–	1	–	3	3	4	4	T79
5	15	16	26	142	405	840	882	T80 – T88
–	–	1	–	–	1	1	–	T89
4	4	7	5	15	23	63	147	T90 – T98
21	59	74	123	594	1 283	2 083	1 654	Z00 – Z99
–	4	3	3	7	9	8	7	Z00 – Z13
–	–	4	1	3	1	2	–	Z20 – Z29
–	–	–	–	–	1	–	2	Z30 – Z39
2	1	–	1	2	8	16	5	Z40 – Z54
–	2	–	–	2	2	2	1	Z55 – Z65
3	10	5	13	34	36	100	128	Z70 – Z76
16	42	62	105	546	1 226	1 955	1 511	Z80 – Z99
1	1	–	1	1	1	1	2	
1 933	5 818	7 594	11 430	32 991	37 456	42 822	36 229	A00 – Z99

2. Entlassene oder verstorbene vollstationäre Patientinnen und Patienten (ohne Stundenfälle)

2.1 Aus Kranken

Lfd. Nr.	Krankheitsart (Positionsnummer) ¹⁾	insgesamt		0 – 1	
		Patient(inn)en	Verweildauer in Tagen	Patient(inn)en	Verweildauer in Tagen
					120 Augen
1	Bestimmte infektiöse und parasitäre Krankheiten (A00 – B99)	264	9,1	–	–
2	Neubildungen (C00 – D48)	1 871	4,7	55	3,7
3	Krankheiten des Blutes und der blutbildenden Organe sowie bestimmte Störungen mit Beteiligung des Immunsystems (D50 – D89)	3	9,0	–	–
4	Endokrine, Ernährungs- und Stoffwechselkrankheiten (E00 – E90)	1 579	3,9	–	–
5	Psychische und Verhaltensstörungen (F00 – F99)	2	14,5	–	–
6	Krankheiten des Nervensystems (G00 – G99)	60	5,4	–	–
7	Krankheiten des Auges und der Augenanhangsgebilde (H00 – H59)	62 001	3,6	42	1,9
8	Krankheiten des Ohres und des Warzenfortsatzes (H60 – H95)	3	3,3	–	–
9	Krankheiten des Kreislaufsystems (I00 – I99)	53	9,0	–	–
10	Krankheiten des Atmungssystems (J00 – J99)	6	5,2	–	–
11	Krankheiten des Verdauungssystems (K00 – K93)	58	1,5	–	–
12	Krankheiten der Haut und der Unterhaut (L00 – L99)	57	4,6	–	–
13	Krankheiten des Muskel-Skelett-Systems und des Bindegewebes (M00 – M99)	101	9,3	–	–
14	Krankheiten des Urogenitalsystems (N00 – N99)	2	7,0	–	–
15	Schwangerschaft, Geburt und Wochenbett (O00 – O99)	–	–	–	–
16	Bestimmte Zustände, die ihren Ursprung in der Perinatalperiode haben (P00 – P96)	1	3,0	–	–
17	Angeborene Fehlbildungen, Deformitäten und Chromosomenanomalien (Q00 – Q99)	436	3,3	48	2,8
18	Symptome und abnorme klinische Laborbefunde, die anderenorts nicht klassifiziert sind (R00 – R99)	4	3,3	–	–
19	Verletzungen, Vergiftungen und bestimmte andere Folgen äußerer Ursachen (S00 – T98)	2 255	5,2	3	1,7
20	Faktoren, die den Gesundheitszustand beeinflussen und zur Inanspruchnahme des Gesundheitswesens führen (Z00 – Z99)	167	2,0	–	–
21	Ohne Diagnoseangabe	–	–	–	–
					160
1	Bestimmte infektiöse und parasitäre Krankheiten (A00 – B99)	10 042	8,1	19	10,4
2	Neubildungen (C00 – D48)	60 049	14,6	147	3,9
3	Krankheiten des Blutes und der blutbildenden Organe sowie bestimmte Störungen mit Beteiligung des Immunsystems (D50 – D89)	1 293	11,7	1	4,0
4	Endokrine, Ernährungs- und Stoffwechselkrankheiten (E00 – E90)	27 418	9,5	17	13,8
5	Psychische und Verhaltensstörungen (F00 – F99)	1 480	5,9	1	8,0
6	Krankheiten des Nervensystems (G00 – G99)	7 243	6,5	20	11,8
7	Krankheiten des Auges und der Augenanhangsgebilde (H00 – H59)	141	4,8	1	1,0
8	Krankheiten des Ohres und des Warzenfortsatzes (H60 – H95)	360	5,9	–	–
9	Krankheiten des Kreislaufsystems (I00 – I99)	107 539	10,5	4	4,3
10	Krankheiten des Atmungssystems (J00 – J99)	6 999	12,2	10	34,7
11	Krankheiten des Verdauungssystems (K00 – K93)	208 093	7,9	637	4,0
12	Krankheiten der Haut und der Unterhaut (L00 – L99)	29 182	9,0	49	3,8
13	Krankheiten des Muskel-Skelett-Systems und des Bindegewebes (M00 – M99)	116 807	8,7	5	4,6
14	Krankheiten des Urogenitalsystems (N00 – N99)	11 792	6,7	43	4,0
15	Schwangerschaft, Geburt und Wochenbett (O00 – O99)	852	5,4	–	–
16	Bestimmte Zustände, die ihren Ursprung in der Perinatalperiode haben (P00 – P96)	435	5,8	293	6,6
17	Angeborene Fehlbildungen, Deformitäten und Chromosomenanomalien (Q00 – Q99)	2 763	8,0	414	14,1
18	Symptome und abnorme klinische Laborbefunde, die anderenorts nicht klassifiziert sind (R00 – R99)	11 662	5,1	13	3,2
19	Verletzungen, Vergiftungen und bestimmte andere Folgen äußerer Ursachen (S00 – T98)	245 188	9,3	281	5,4
20	Faktoren, die den Gesundheitszustand beeinflussen und zur Inanspruchnahme des Gesundheitswesens führen (Z00 – Z99)	9 895	4,5	1 124	4,2
21	Ohne Diagnoseangabe	1	2,0	–	–

1) Internationale statistische Klassifikation der Krankheiten und verwandter Gesundheitsprobleme (ICD-10)

Noch: 2. Entlassene oder verstorbene vollstationäre Patientinnen und Patienten (ohne Stundenfälle)
Noch: 2.1 Aus Kranken

Lfd. Nr.	Krankheitsart (Positionsnummer) ¹⁾	35 – 40		40 – 45	
		Patient(inn)en	Verweildauer in Tagen	Patient(inn)en	Verweildauer in Tagen
		noch: 120 Augen			
1	Bestimmte infektiöse und parasitäre Krankheiten (A00 – B99)	6	11,0	12	8,9
2	Neubildungen (C00 – D48)	59	4,0	69	5,0
3	Krankheiten des Blutes und der blutbildenden Organe sowie bestimmte Störungen mit Beteiligung des Immunsystems (D50 – D89)	1	6,0	–	–
4	Endokrine, Ernährungs- und Stoffwechselkrankheiten (E00 – E90)	39	5,6	58	3,9
5	Psychische und Verhaltensstörungen (F00 – F99)	–	–	–	–
6	Krankheiten des Nervensystems (G00 – G99)	3	10,3	1	6,0
7	Krankheiten des Auges und der Augenanhangsgebilde (H00 – H59)	1 207	4,4	1 475	4,1
8	Krankheiten des Ohres und des Warzenfortsatzes (H60 – H95)	–	–	–	–
9	Krankheiten des Kreislaufsystems (I00 – I99)	–	–	–	–
10	Krankheiten des Atmungssystems (J00 – J99)	–	–	–	–
11	Krankheiten des Verdauungssystems (K00 – K93)	5	1,4	1	1,0
12	Krankheiten der Haut und der Unterhaut (L00 – L99)	3	3,7	2	2,0
13	Krankheiten des Muskel-Skelett-Systems und des Bindegewebes (M00 – M99)	4	7,5	5	5,8
14	Krankheiten des Urogenitalsystems (N00 – N99)	–	–	–	–
15	Schwangerschaft, Geburt und Wochenbett (O00 – O99)	–	–	–	–
16	Bestimmte Zustände, die ihren Ursprung in der Perinatalperiode haben (P00 – P96)	–	–	–	–
17	Angeborene Fehlbildungen, Deformitäten und Chromosomenanomalien (Q00 – Q99)	33	4,9	25	3,4
18	Symptome und abnorme klinische Laborbefunde, die anderenorts nicht klassifiziert sind (R00 – R99)	–	–	–	–
19	Verletzungen, Vergiftungen und bestimmte andere Folgen äußerer Ursachen (S00 – T98)	197	5,2	202	5,5
20	Faktoren, die den Gesundheitszustand beeinflussen und zur Inanspruchnahme des Gesundheitswesens führen (Z00 – Z99)	31	2,0	13	2,0
21	Ohne Diagnoseangabe	–	–	–	–
noch: 160					
1	Bestimmte infektiöse und parasitäre Krankheiten (A00 – B99)	598	6,5	554	7,2
2	Neubildungen (C00 – D48)	1 422	7,9	2 122	9,6
3	Krankheiten des Blutes und der blutbildenden Organe sowie bestimmte Störungen mit Beteiligung des Immunsystems (D50 – D89)	55	8,5	55	8,4
4	Endokrine, Ernährungs- und Stoffwechselkrankheiten (E00 – E90)	2 122	5,5	2 560	5,9
5	Psychische und Verhaltensstörungen (F00 – F99)	121	4,1	142	4,2
6	Krankheiten des Nervensystems (G00 – G99)	376	7,0	451	6,0
7	Krankheiten des Auges und der Augenanhangsgebilde (H00 – H59)	5	2,2	13	2,0
8	Krankheiten des Ohres und des Warzenfortsatzes (H60 – H95)	24	6,4	30	5,8
9	Krankheiten des Kreislaufsystems (I00 – I99)	3 461	4,9	4 412	6,1
10	Krankheiten des Atmungssystems (J00 – J99)	401	9,9	389	10,4
11	Krankheiten des Verdauungssystems (K00 – K93)	13 019	6,1	14 486	6,6
12	Krankheiten der Haut und der Unterhaut (L00 – L99)	2 515	6,4	2 200	6,6
13	Krankheiten des Muskel-Skelett-Systems und des Bindegewebes (M00 – M99)	6 391	5,4	7 591	5,9
14	Krankheiten des Urogenitalsystems (N00 – N99)	877	5,3	901	5,6
15	Schwangerschaft, Geburt und Wochenbett (O00 – O99)	157	5,3	38	6,1
16	Bestimmte Zustände, die ihren Ursprung in der Perinatalperiode haben (P00 – P96)	1	4,0	1	5,0
17	Angeborene Fehlbildungen, Deformitäten und Chromosomenanomalien (Q00 – Q99)	125	6,2	122	8,2
18	Symptome und abnorme klinische Laborbefunde, die anderenorts nicht klassifiziert sind (R00 – R99)	611	3,5	558	4,6
19	Verletzungen, Vergiftungen und bestimmte andere Folgen äußerer Ursachen (S00 – T98)	13 860	6,7	14 183	7,1
20	Faktoren, die den Gesundheitszustand beeinflussen und zur Inanspruchnahme des Gesundheitswesens führen (Z00 – Z99)	946	4,5	617	4,8
21	Ohne Diagnoseangabe	–	–	–	–

**2004 nach Altersgruppen und Verweildauer sowie nach Fachabteilungen und Diagnosen
häusern**

Entlassene oder verstorbene Patientinnen und Patienten								Lfd. Nr.
davon im Alter von ... bis unter ... Jahr(en)								
45 – 55		55 – 65		65 – 75		75 und mehr		
Patient(inn)en	Verweildauer in Tagen	Patient(inn)en	Verweildauer in Tagen	Patient(inn)en	Verweildauer in Tagen	Patient(inn)en	Verweildauer	
heilkunde								
31	11,0	46	9,8	59	9,3	72	8,8	1
201	4,8	359	5,1	477	4,7	498	5,2	2
-	-	1	16,0	-	-	-	-	3
182	3,8	351	4,4	552	4,1	349	3,1	4
-	-	-	-	1	14,0	1	15,0	5
11	5,1	12	4,8	16	4,9	9	4,4	6
3 898	4,1	8 241	3,9	17 476	3,7	25 839	3,3	7
-	-	1	1,0	-	-	2	4,5	8
8	6,3	11	8,7	16	9,3	18	10,3	9
1	1,0	-	-	2	9,0	1	6,0	10
4	3,5	3	1,0	7	1,3	6	3,2	11
3	4,0	11	3,7	14	4,6	17	5,9	12
3	4,3	12	8,1	27	10,8	42	10,5	13
-	-	-	-	1	2,0	1	12,0	14
-	-	-	-	-	-	-	-	15
-	-	-	-	-	-	-	-	16
30	5,2	25	4,4	11	3,0	13	2,5	17
1	1,0	1	7,0	1	4,0	1	1,0	18
247	5,6	208	6,1	248	6,2	289	6,2	19
19	1,7	15	2,1	16	2,6	14	2,7	20
-	-	-	-	-	-	-	-	21
Chirurgie								
1 009	10,3	1 109	11,0	1 355	12,7	1 679	12,7	1
6 989	11,7	13 650	13,4	18 631	15,9	14 666	18,3	2
137	11,1	174	12,0	296	13,3	452	12,1	3
5 327	6,8	5 726	8,8	5 711	13,0	3 500	17,1	4
276	4,1	202	5,3	164	8,2	211	13,5	5
1 111	6,0	1 335	5,9	1 478	6,6	1 826	6,4	6
21	4,0	27	2,7	29	8,7	23	7,0	7
52	5,6	65	7,5	65	6,8	38	6,8	8
13 399	7,8	23 284	9,6	32 407	11,8	25 709	13,7	9
856	12,4	908	14,6	1 192	15,8	1 352	15,2	10
29 660	7,4	33 757	8,3	38 279	9,9	31 665	11,6	11
3 516	8,5	3 118	11,1	3 204	13,6	4 389	16,2	12
18 732	6,7	24 162	8,0	28 089	10,7	19 338	13,0	13
1 473	6,5	1 407	8,6	1 657	10,2	1 444	10,2	14
-	-	-	-	-	-	-	-	15
-	-	-	-	-	-	-	-	16
183	8,2	149	9,8	104	11,9	66	12,5	17
1 030	5,1	1 120	6,4	1 445	8,0	1 855	10,0	18
26 433	8,2	27 389	10,0	34 699	12,0	63 108	13,9	19
844	5,2	1 124	4,8	1 521	4,7	1 310	4,5	20
-	-	-	-	-	-	1	2,0	21

Noch: 2. Entlassene oder verstorbene vollstationäre Patientinnen und Patienten (ohne Stundenfälle)
Noch: 2.1 Aus Kranken

Lfd. Nr.	Krankheitsart (Positionsnummer) ¹⁾	insgesamt		0 – 1	
		Patient(inn)en	Verweildauer in Tagen	Patient(inn)en	Verweildauer in Tagen
		190 Frauenheilkunde			
1	Bestimmte infektiöse und parasitäre Krankheiten (A00 – B99)	1 569	4,4	18	5,6
2	Neubildungen (C00 – D48)	73 411	8,5	17	5,1
3	Krankheiten des Blutes und der blutbildenden Organe sowie bestimmte Störungen mit Beteiligung des Immunsystems (D50 – D89)	687	5,4	6	4,8
4	Endokrine, Ernährungs- und Stoffwechselkrankheiten (E00 – E90)	347	6,3	19	6,6
5	Psychische und Verhaltensstörungen (F00 – F99)	167	4,4	–	–
6	Krankheiten des Nervensystems (G00 – G99)	136	5,3	7	5,0
7	Krankheiten des Auges und der Augenanhangsgebilde (H00 – H59)	10	4,8	7	4,9
8	Krankheiten des Ohres und des Warzenfortsatzes (H60 – H95)	19	5,2	–	–
9	Krankheiten des Kreislaufsystems (I00 – I99)	522	7,8	5	6,4
10	Krankheiten des Atmungssystems (J00 – J99)	336	6,3	7	8,6
11	Krankheiten des Verdauungssystems (K00 – K93)	3 348	6,0	8	6,9
12	Krankheiten der Haut und der Unterhaut (L00 – L99)	920	5,3	49	6,3
13	Krankheiten des Muskel-Skelett-Systems und des Bindegewebes (M00 – M99)	214	6,9	2	5,5
14	Krankheiten des Urogenitalsystems (N00 – N99)	72 370	5,7	19	5,1
15	Schwangerschaft, Geburt und Wochenbett (O00 – O99)	210 911	5,4	–	–
16	Bestimmte Zustände, die ihren Ursprung in der Perinatalperiode haben (P00 – P96)	8 168	5,9	8 144	5,9
17	Angeborene Fehlbildungen, Deformitäten und Chromosomenanomalien (Q00 – Q99)	1 715	4,8	633	5,1
18	Symptome und abnorme klinische Laborbefunde, die anderenorts nicht klassifiziert sind (R00 – R99)	6 143	3,7	32	4,8
19	Verletzungen, Vergiftungen und bestimmte andere Folgen äußerer Ursachen (S00 – T98)	3 105	6,4	9	7,1
20	Faktoren, die den Gesundheitszustand beeinflussen und zur Inanspruchnahme des Gesundheitswesens führen (Z00 – Z99)	83 586	4,4	80 620	4,5
21	Ohne Diagnoseangabe	59	5,0	46	4,9
220 Hals-Nasen-					
1	Bestimmte infektiöse und parasitäre Krankheiten (A00 – B99)	1 310	5,8	–	–
2	Neubildungen (C00 – D48)	15 544	7,6	2	1,5
3	Krankheiten des Blutes und der blutbildenden Organe sowie bestimmte Störungen mit Beteiligung des Immunsystems (D50 – D89)	177	5,4	–	–
4	Endokrine, Ernährungs- und Stoffwechselkrankheiten (E00 – E90)	279	6,2	–	–
5	Psychische und Verhaltensstörungen (F00 – F99)	226	2,3	–	–
6	Krankheiten des Nervensystems (G00 – G99)	1 332	5,6	–	–
7	Krankheiten des Auges und der Augenanhangsgebilde (H00 – H59)	302	4,5	–	–
8	Krankheiten des Ohres und des Warzenfortsatzes (H60 – H95)	20 182	5,5	43	2,4
9	Krankheiten des Kreislaufsystems (I00 – I99)	584	6,7	–	–
10	Krankheiten des Atmungssystems (J00 – J99)	77 396	4,7	67	1,5
11	Krankheiten des Verdauungssystems (K00 – K93)	2 270	5,5	1	1,0
12	Krankheiten der Haut und der Unterhaut (L00 – L99)	1 145	6,9	–	–
13	Krankheiten des Muskel-Skelett-Systems und des Bindegewebes (M00 – M99)	1 084	6,1	–	–
14	Krankheiten des Urogenitalsystems (N00 – N99)	2 009	5,7	3	1,0
15	Schwangerschaft, Geburt und Wochenbett (O00 – O99)	1	13,0	–	–
16	Bestimmte Zustände, die ihren Ursprung in der Perinatalperiode haben (P00 – P96)	–	–	–	–
17	Angeborene Fehlbildungen, Deformitäten und Chromosomenanomalien (Q00 – Q99)	2 588	4,2	4	4,0
18	Symptome und abnorme klinische Laborbefunde, die anderenorts nicht klassifiziert sind (R00 – R99)	3 905	4,1	–	–
19	Verletzungen, Vergiftungen und bestimmte andere Folgen äußerer Ursachen (S00 – T98)	5 470	3,3	3	1,0
20	Faktoren, die den Gesundheitszustand beeinflussen und zur Inanspruchnahme des Gesundheitswesens führen (Z00 – Z99)	1 643	3,0	1	6,0
21	Ohne Diagnoseangabe	–	–	–	–

Noch: 2. Entlassene oder verstorbene vollstationäre Patientinnen und Patienten (ohne Stundenfälle)
Noch: 2.1 Aus Kranken

Lfd. Nr.	Krankheitsart (Positionsnummer) ¹⁾	35 – 40		40 – 45	
		Patient(inn)en	Verweildauer in Tagen	Patient(inn)en	Verweildauer in Tagen
		noch: 190 Frauenheilkunde			
1	Bestimmte infektiöse und parasitäre Krankheiten (A00 – B99)	177	4,6	80	4,3
2	Neubildungen (C00 – D48)	5 985	6,9	9 938	7,7
3	Krankheiten des Blutes und der blutbildenden Organe sowie bestimmte Störungen mit Beteiligung des Immunsystems (D50 – D89)	57	4,6	48	4,5
4	Endokrine, Ernährungs- und Stoffwechselkrankheiten (E00 – E90)	40	6,1	29	7,3
5	Psychische und Verhaltensstörungen (F00 – F99)	25	3,8	13	4,8
6	Krankheiten des Nervensystems (G00 – G99)	21	3,2	5	3,8
7	Krankheiten des Auges und der Augenanhangsgebilde (H00 – H59)	–	–	–	–
8	Krankheiten des Ohres und des Warzenfortsatzes (H60 – H95)	6	2,5	–	–
9	Krankheiten des Kreislaufsystems (I00 – I99)	44	4,0	41	5,1
10	Krankheiten des Atmungssystems (J00 – J99)	34	6,9	16	8,6
11	Krankheiten des Verdauungssystems (K00 – K93)	484	5,0	418	5,8
12	Krankheiten der Haut und der Unterhaut (L00 – L99)	84	4,8	86	4,5
13	Krankheiten des Muskel-Skelett-Systems und des Bindegewebes (M00 – M99)	22	4,6	17	11,2
14	Krankheiten des Urogenitalsystems (N00 – N99)	8 014	5,1	9 035	5,6
15	Schwangerschaft, Geburt und Wochenbett (O00 – O99)	35 100	5,7	6 071	5,6
16	Bestimmte Zustände, die ihren Ursprung in der Perinatalperiode haben (P00 – P96)	5	3,4	2	2,0
17	Angeborene Fehlbildungen, Deformitäten und Chromosomenanomalien (Q00 – Q99)	123	3,9	100	4,7
18	Symptome und abnorme klinische Laborbefunde, die anderenorts nicht klassifiziert sind (R00 – R99)	623	3,3	533	3,3
19	Verletzungen, Vergiftungen und bestimmte andere Folgen äußerer Ursachen (S00 – T98)	328	5,0	321	5,8
20	Faktoren, die den Gesundheitszustand beeinflussen und zur Inanspruchnahme des Gesundheitswesens führen (Z00 – Z99)	384	3,8	169	4,1
21	Ohne Diagnoseangabe	–	–	–	–
noch: 220 Hals-Nasen-					
1	Bestimmte infektiöse und parasitäre Krankheiten (A00 – B99)	101	5,2	58	4,8
2	Neubildungen (C00 – D48)	451	5,5	708	6,6
3	Krankheiten des Blutes und der blutbildenden Organe sowie bestimmte Störungen mit Beteiligung des Immunsystems (D50 – D89)	4	6,5	8	3,8
4	Endokrine, Ernährungs- und Stoffwechselkrankheiten (E00 – E90)	26	7,0	26	5,1
5	Psychische und Verhaltensstörungen (F00 – F99)	10	1,9	23	1,9
6	Krankheiten des Nervensystems (G00 – G99)	127	5,6	147	4,9
7	Krankheiten des Auges und der Augenanhangsgebilde (H00 – H59)	20	3,6	23	3,6
8	Krankheiten des Ohres und des Warzenfortsatzes (H60 – H95)	1 643	5,4	1 715	5,4
9	Krankheiten des Kreislaufsystems (I00 – I99)	25	6,2	37	4,9
10	Krankheiten des Atmungssystems (J00 – J99)	6 790	4,8	5 299	4,8
11	Krankheiten des Verdauungssystems (K00 – K93)	164	4,6	158	4,8
12	Krankheiten der Haut und der Unterhaut (L00 – L99)	89	6,4	105	5,8
13	Krankheiten des Muskel-Skelett-Systems und des Bindegewebes (M00 – M99)	118	6,0	98	5,9
14	Krankheiten des Urogenitalsystems (N00 – N99)	135	4,8	137	4,8
15	Schwangerschaft, Geburt und Wochenbett (O00 – O99)	–	–	–	–
16	Bestimmte Zustände, die ihren Ursprung in der Perinatalperiode haben (P00 – P96)	–	–	–	–
17	Angeborene Fehlbildungen, Deformitäten und Chromosomenanomalien (Q00 – Q99)	136	5,5	107	5,0
18	Symptome und abnorme klinische Laborbefunde, die anderenorts nicht klassifiziert sind (R00 – R99)	192	3,8	221	3,9
19	Verletzungen, Vergiftungen und bestimmte andere Folgen äußerer Ursachen (S00 – T98)	368	3,4	342	3,9
20	Faktoren, die den Gesundheitszustand beeinflussen und zur Inanspruchnahme des Gesundheitswesens führen (Z00 – Z99)	136	3,7	114	3,0
21	Ohne Diagnoseangabe	–	–	–	–

Noch: 2. Entlassene oder verstorbene vollstationäre Patientinnen und Patienten (ohne Stundenfälle)
Noch: 2.1 Aus Kranken

Lfd. Nr.	Krankheitsart (Positionsnummer) ¹⁾	insgesamt		0 – 1	
		Patient(inn)en	Verweildauer in Tagen	Patient(inn)en	Verweildauer in Tagen
		250 Haut- und Geschlechts			
1	Bestimmte infektiöse und parasitäre Krankheiten (A00 – B99)	3 996	7,9	17	2,5
2	Neubildungen (C00 – D48)	11 754	6,6	60	1,9
3	Krankheiten des Blutes und der blutbildenden Organe sowie bestimmte Störungen mit Beteiligung des Immunsystems (D50 – D89)	356	11,5	–	–
4	Endokrine, Ernährungs- und Stoffwechselkrankheiten (E00 – E90)	145	13,5	–	–
5	Psychische und Verhaltensstörungen (F00 – F99)	23	10,1	–	–
6	Krankheiten des Nervensystems (G00 – G99)	16	12,3	–	–
7	Krankheiten des Auges und der Augenanhangsgebilde (H00 – H59)	32	6,7	–	–
8	Krankheiten des Ohres und des Warzenfortsatzes (H60 – H95)	26	5,2	–	–
9	Krankheiten des Kreislaufsystems (I00 – I99)	1 940	11,2	–	–
10	Krankheiten des Atmungssystems (J00 – J99)	45	7,2	–	–
11	Krankheiten des Verdauungssystems (K00 – K93)	272	6,3	–	–
12	Krankheiten der Haut und der Unterhaut (L00 – L99)	12 008	11,3	21	6,0
13	Krankheiten des Muskel-Skelett-Systems und des Bindegewebes (M00 – M99)	916	8,7	–	–
14	Krankheiten des Urogenitalsystems (N00 – N99)	199	3,7	–	–
15	Schwangerschaft, Geburt und Wochenbett (O00 – O99)	637	4,8	–	–
16	Bestimmte Zustände, die ihren Ursprung in der Perinatalperiode haben (P00 – P96)	–	–	–	–
17	Angeborene Fehlbildungen, Deformitäten und Chromosomenanomalien (Q00 – Q99)	212	7,5	2	3,0
18	Symptome und abnorme klinische Laborbefunde, die anderenorts nicht klassifiziert sind (R00 – R99)	210	4,9	–	–
19	Verletzungen, Vergiftungen und bestimmte andere Folgen äußerer Ursachen (S00 – T98)	1 375	4,6	–	–
20	Faktoren, die den Gesundheitszustand beeinflussen und zur Inanspruchnahme des Gesundheitswesens führen (Z00 – Z99)	2 116	3,7	–	–
21	Ohne Diagnoseangabe	–	–	–	–
260 Herz					
1	Bestimmte infektiöse und parasitäre Krankheiten (A00 – B99)	9	16,6	–	–
2	Neubildungen (C00 – D48)	207	18,9	–	–
3	Krankheiten des Blutes und der blutbildenden Organe sowie bestimmte Störungen mit Beteiligung des Immunsystems (D50 – D89)	2	14,5	–	–
4	Endokrine, Ernährungs- und Stoffwechselkrankheiten (E00 – E90)	8	16,4	–	–
5	Psychische und Verhaltensstörungen (F00 – F99)	1	61,0	–	–
6	Krankheiten des Nervensystems (G00 – G99)	3	10,7	–	–
7	Krankheiten des Auges und der Augenanhangsgebilde (H00 – H59)	–	–	–	–
8	Krankheiten des Ohres und des Warzenfortsatzes (H60 – H95)	–	–	–	–
9	Krankheiten des Kreislaufsystems (I00 – I99)	2 369	10,8	–	–
10	Krankheiten des Atmungssystems (J00 – J99)	177	19,6	–	–
11	Krankheiten des Verdauungssystems (K00 – K93)	2	70,0	–	–
12	Krankheiten der Haut und der Unterhaut (L00 – L99)	4	11,5	–	–
13	Krankheiten des Muskel-Skelett-Systems und des Bindegewebes (M00 – M99)	11	12,2	–	–
14	Krankheiten des Urogenitalsystems (N00 – N99)	1	8,0	–	–
15	Schwangerschaft, Geburt und Wochenbett (O00 – O99)	–	–	–	–
16	Bestimmte Zustände, die ihren Ursprung in der Perinatalperiode haben (P00 – P96)	–	–	–	–
17	Angeborene Fehlbildungen, Deformitäten und Chromosomenanomalien (Q00 – Q99)	18	11,7	–	–
18	Symptome und abnorme klinische Laborbefunde, die anderenorts nicht klassifiziert sind (R00 – R99)	8	5,9	–	–
19	Verletzungen, Vergiftungen und bestimmte andere Folgen äußerer Ursachen (S00 – T98)	172	10,8	–	–
20	Faktoren, die den Gesundheitszustand beeinflussen und zur Inanspruchnahme des Gesundheitswesens führen (Z00 – Z99)	81	4,7	–	–
21	Ohne Diagnoseangabe	–	–	–	–

Noch: 2. Entlassene oder verstorbene vollstationäre Patientinnen und Patienten (ohne Stundenfälle)
Noch: 2.1 Aus Kranken

Lfd. Nr.	Krankheitsart (Positionsnummer) ¹⁾	35 – 40		40 – 45	
		Patient(inn)en	Verweildauer in Tagen	Patient(inn)en	Verweildauer in Tagen
		noch: 250 Haut- und Geschlechts			
1	Bestimmte infektiöse und parasitäre Krankheiten (A00 – B99)	273	6,6	232	6,9
2	Neubildungen (C00 – D48)	382	4,9	492	5,7
3	Krankheiten des Blutes und der blutbildenden Organe sowie bestimmte Störungen mit Beteiligung des Immunsystems (D50 – D89)	15	8,7	19	11,3
4	Endokrine, Ernährungs- und Stoffwechselkrankheiten (E00 – E90)	10	4,6	3	18,3
5	Psychische und Verhaltensstörungen (F00 – F99)	2	6,5	1	57,0
6	Krankheiten des Nervensystems (G00 – G99)	1	2,0	1	6,0
7	Krankheiten des Auges und der Augenanhangsgebilde (H00 – H59)	2	7,0	3	3,3
8	Krankheiten des Ohres und des Warzenfortsatzes (H60 – H95)	1	10,0	1	7,0
9	Krankheiten des Kreislaufsystems (I00 – I99)	96	4,8	140	5,4
10	Krankheiten des Atmungssystems (J00 – J99)	8	3,9	3	6,7
11	Krankheiten des Verdauungssystems (K00 – K93)	38	3,7	33	3,4
12	Krankheiten der Haut und der Unterhaut (L00 – L99)	801	9,7	941	10,4
13	Krankheiten des Muskel-Skelett-Systems und des Bindegewebes (M00 – M99)	70	5,6	93	6,8
14	Krankheiten des Urogenitalsystems (N00 – N99)	16	2,8	17	2,9
15	Schwangerschaft, Geburt und Wochenbett (O00 – O99)	94	5,7	20	4,8
16	Bestimmte Zustände, die ihren Ursprung in der Perinatalperiode haben (P00 – P96)	–	–	–	–
17	Angeborene Fehlbildungen, Deformitäten und Chromosomenanomalien (Q00 – Q99)	23	7,3	20	10,5
18	Symptome und abnorme klinische Laborbefunde, die anderenorts nicht klassifiziert sind (R00 – R99)	28	2,5	10	3,1
19	Verletzungen, Vergiftungen und bestimmte andere Folgen äußerer Ursachen (S00 – T98)	128	4,2	109	3,9
20	Faktoren, die den Gesundheitszustand beeinflussen und zur Inanspruchnahme des Gesundheitswesens führen (Z00 – Z99)	242	3,4	243	3,9
21	Ohne Diagnoseangabe	–	–	–	–
noch: 260 Herz					
1	Bestimmte infektiöse und parasitäre Krankheiten (A00 – B99)	2	4,0	–	–
2	Neubildungen (C00 – D48)	2	3,0	10	15,0
3	Krankheiten des Blutes und der blutbildenden Organe sowie bestimmte Störungen mit Beteiligung des Immunsystems (D50 – D89)	–	–	–	–
4	Endokrine, Ernährungs- und Stoffwechselkrankheiten (E00 – E90)	–	–	2	5,5
5	Psychische und Verhaltensstörungen (F00 – F99)	–	–	–	–
6	Krankheiten des Nervensystems (G00 – G99)	–	–	2	15,0
7	Krankheiten des Auges und der Augenanhangsgebilde (H00 – H59)	–	–	–	–
8	Krankheiten des Ohres und des Warzenfortsatzes (H60 – H95)	–	–	–	–
9	Krankheiten des Kreislaufsystems (I00 – I99)	28	14,4	49	11,1
10	Krankheiten des Atmungssystems (J00 – J99)	3	18,7	15	14,8
11	Krankheiten des Verdauungssystems (K00 – K93)	–	–	–	–
12	Krankheiten der Haut und der Unterhaut (L00 – L99)	–	–	–	–
13	Krankheiten des Muskel-Skelett-Systems und des Bindegewebes (M00 – M99)	–	–	–	–
14	Krankheiten des Urogenitalsystems (N00 – N99)	1	8,0	–	–
15	Schwangerschaft, Geburt und Wochenbett (O00 – O99)	–	–	–	–
16	Bestimmte Zustände, die ihren Ursprung in der Perinatalperiode haben (P00 – P96)	–	–	–	–
17	Angeborene Fehlbildungen, Deformitäten und Chromosomenanomalien (Q00 – Q99)	3	14,0	2	9,0
18	Symptome und abnorme klinische Laborbefunde, die anderenorts nicht klassifiziert sind (R00 – R99)	–	–	–	–
19	Verletzungen, Vergiftungen und bestimmte andere Folgen äußerer Ursachen (S00 – T98)	7	9,9	7	8,3
20	Faktoren, die den Gesundheitszustand beeinflussen und zur Inanspruchnahme des Gesundheitswesens führen (Z00 – Z99)	1	4,0	4	5,5
21	Ohne Diagnoseangabe	–	–	–	–

Noch: 2. Entlassene oder verstorbene vollstationäre Patientinnen und Patienten (ohne Stundenfälle)
Noch: 2.1 Aus Kranken

Lfd. Nr.	Krankheitsart (Positionsnummer) ¹⁾	insgesamt		0 – 1	
		Patient(inn)en	Verweildauer in Tagen	Patient(inn)en	Verweildauer in Tagen
340 Innere					
1	Bestimmte infektiöse und parasitäre Krankheiten (A00 – B99)	47 970	10,7	8	14,9
2	Neubildungen (C00 – D48)	156 818	9,0	49	11,6
3	Krankheiten des Blutes und der blutbildenden Organe sowie bestimmte Störungen mit Beteiligung des Immunsystems (D50 – D89)	19 052	9,6	16	13,7
4	Endokrine, Ernährungs- und Stoffwechselkrankheiten (E00 – E90)	54 612	11,4	5	6,8
5	Psychische und Verhaltensstörungen (F00 – F99)	40 444	7,4	–	–
6	Krankheiten des Nervensystems (G00 – G99)	76 531	5,5	–	–
7	Krankheiten des Auges und der Augenanhangsgebilde (H00 – H59)	875	9,4	–	–
8	Krankheiten des Ohres und des Warzenfortsatzes (H60 – H95)	6 343	7,3	–	–
9	Krankheiten des Kreislaufsystems (I00 – I99)	464 142	8,9	13	13,2
10	Krankheiten des Atmungssystems (J00 – J99)	121 537	11,6	6	28,2
11	Krankheiten des Verdauungssystems (K00 – K93)	169 342	8,7	1	3,0
12	Krankheiten der Haut und der Unterhaut (L00 – L99)	4 404	12,3	1	5,0
13	Krankheiten des Muskel-Skelett-Systems und des Bindegewebes (M00 – M99)	43 045	12,2	–	–
14	Krankheiten des Urogenitalsystems (N00 – N99)	31 849	11,1	–	–
15	Schwangerschaft, Geburt und Wochenbett (O00 – O99)	282	7,0	–	–
16	Bestimmte Zustände, die ihren Ursprung in der Perinatalperiode haben (P00 – P96)	13	10,2	10	8,3
17	Angeborene Fehlbildungen, Deformitäten und Chromosomenanomalien (Q00 – Q99)	1 866	9,5	276	21,6
18	Symptome und abnorme klinische Laborbefunde, die anderenorts nicht klassifiziert sind (R00 – R99)	67 693	6,5	6	10,7
19	Verletzungen, Vergiftungen und bestimmte andere Folgen äußerer Ursachen (S00 – T98)	37 355	9,7	3	1,3
20	Faktoren, die den Gesundheitszustand beeinflussen und zur Inanspruchnahme des Gesundheitswesens führen (Z00 – Z99)	14 749	5,3	5	4,6
21	Ohne Diagnoseangabe	2	18,5	–	–
350 Kinder					
1	Bestimmte infektiöse und parasitäre Krankheiten (A00 – B99)	8 256	3,9	1 872	4,5
2	Neubildungen (C00 – D48)	1 259	4,2	367	3,2
3	Krankheiten des Blutes und der blutbildenden Organe sowie bestimmte Störungen mit Beteiligung des Immunsystems (D50 – D89)	617	4,5	41	5,9
4	Endokrine, Ernährungs- und Stoffwechselkrankheiten (E00 – E90)	1 813	5,7	250	7,2
5	Psychische und Verhaltensstörungen (F00 – F99)	1 378	4,8	65	5,0
6	Krankheiten des Nervensystems (G00 – G99)	2 500	5,1	287	8,9
7	Krankheiten des Auges und der Augenanhangsgebilde (H00 – H59)	236	4,0	45	3,9
8	Krankheiten des Ohres und des Warzenfortsatzes (H60 – H95)	428	3,7	117	4,3
9	Krankheiten des Kreislaufsystems (I00 – I99)	1 133	5,2	76	13,5
10	Krankheiten des Atmungssystems (J00 – J99)	9 477	5,0	2 690	6,2
11	Krankheiten des Verdauungssystems (K00 – K93)	4 783	4,4	1 095	3,9
12	Krankheiten der Haut und der Unterhaut (L00 – L99)	1 212	4,7	179	4,7
13	Krankheiten des Muskel-Skelett-Systems und des Bindegewebes (M00 – M99)	638	5,8	40	9,4
14	Krankheiten des Urogenitalsystems (N00 – N99)	2 056	4,8	432	6,4
15	Schwangerschaft, Geburt und Wochenbett (O00 – O99)	–	–	–	–
16	Bestimmte Zustände, die ihren Ursprung in der Perinatalperiode haben (P00 – P96)	4 062	16,1	4 030	16,2
17	Angeborene Fehlbildungen, Deformitäten und Chromosomenanomalien (Q00 – Q99)	3 725	8,4	1 414	12,3
18	Symptome und abnorme klinische Laborbefunde, die anderenorts nicht klassifiziert sind (R00 – R99)	3 544	2,9	728	3,7
19	Verletzungen, Vergiftungen und bestimmte andere Folgen äußerer Ursachen (S00 – T98)	9 204	3,0	1 266	2,7
20	Faktoren, die den Gesundheitszustand beeinflussen und zur Inanspruchnahme des Gesundheitswesens führen (Z00 – Z99)	1 854	3,9	1 008	4,1
21	Ohne Diagnoseangabe	–	–	–	–

Noch: 2. Entlassene oder verstorbene vollstationäre Patientinnen und Patienten (ohne Stundenfälle)
Noch: 2.1 Aus Kranken

Lfd. Nr.	Krankheitsart (Positionsnummer) ¹⁾	35 – 40		40 – 45	
		Patient(inn)en	Verweildauer in Tagen	Patient(inn)en	Verweildauer in Tagen
		noch: 340 Innere			
1	Bestimmte infektiöse und parasitäre Krankheiten (A00 – B99)	2 613	7,5	2 441	9,0
2	Neubildungen (C00 – D48)	2 485	8,2	4 043	8,5
3	Krankheiten des Blutes und der blutbildenden Organe sowie bestimmte Störungen mit Beteiligung des Immunsystems (D50 – D89)	591	7,0	680	8,2
4	Endokrine, Ernährungs- und Stoffwechselkrankheiten (E00 – E90)	1 468	8,3	1 869	9,3
5	Psychische und Verhaltensstörungen (F00 – F99)	3 529	5,5	4 323	5,7
6	Krankheiten des Nervensystems (G00 – G99)	2 802	2,9	4 049	2,8
7	Krankheiten des Auges und der Augenanhangsgebilde (H00 – H59)	21	6,8	23	7,5
8	Krankheiten des Ohres und des Warzenfortsatzes (H60 – H95)	260	4,8	360	5,2
9	Krankheiten des Kreislaufsystems (I00 – I99)	6 229	5,7	10 751	5,7
10	Krankheiten des Atmungssystems (J00 – J99)	2 810	7,2	3 177	8,5
11	Krankheiten des Verdauungssystems (K00 – K93)	7 021	6,5	8 931	7,2
12	Krankheiten der Haut und der Unterhaut (L00 – L99)	228	7,9	277	8,8
13	Krankheiten des Muskel-Skelett-Systems und des Bindegewebes (M00 – M99)	1 763	9,4	2 288	9,5
14	Krankheiten des Urogenitalsystems (N00 – N99)	1 126	6,5	1 214	6,5
15	Schwangerschaft, Geburt und Wochenbett (O00 – O99)	54	7,2	12	10,3
16	Bestimmte Zustände, die ihren Ursprung in der Perinatalperiode haben (P00 – P96)	–	–	–	–
17	Angeborene Fehlbildungen, Deformitäten und Chromosomenanomalien (Q00 – Q99)	117	4,5	139	5,2
18	Symptome und abnorme klinische Laborbefunde, die anderenorts nicht klassifiziert sind (R00 – R99)	3 050	3,7	3 736	4,0
19	Verletzungen, Vergiftungen und bestimmte andere Folgen äußerer Ursachen (S00 – T98)	1 921	2,8	2 088	3,4
20	Faktoren, die den Gesundheitszustand beeinflussen und zur Inanspruchnahme des Gesundheitswesens führen (Z00 – Z99)	602	3,8	787	3,9
21	Ohne Diagnoseangabe	–	–	–	–
noch: 350 Kinder					
1	Bestimmte infektiöse und parasitäre Krankheiten (A00 – B99)	225	3,8	97	4,1
2	Neubildungen (C00 – D48)	–	–	–	–
3	Krankheiten des Blutes und der blutbildenden Organe sowie bestimmte Störungen mit Beteiligung des Immunsystems (D50 – D89)	–	–	–	–
4	Endokrine, Ernährungs- und Stoffwechselkrankheiten (E00 – E90)	–	–	–	–
5	Psychische und Verhaltensstörungen (F00 – F99)	–	–	–	–
6	Krankheiten des Nervensystems (G00 – G99)	–	–	–	–
7	Krankheiten des Auges und der Augenanhangsgebilde (H00 – H59)	–	–	–	–
8	Krankheiten des Ohres und des Warzenfortsatzes (H60 – H95)	–	–	–	–
9	Krankheiten des Kreislaufsystems (I00 – I99)	–	–	–	–
10	Krankheiten des Atmungssystems (J00 – J99)	4	8,3	–	–
11	Krankheiten des Verdauungssystems (K00 – K93)	–	–	–	–
12	Krankheiten der Haut und der Unterhaut (L00 – L99)	–	–	–	–
13	Krankheiten des Muskel-Skelett-Systems und des Bindegewebes (M00 – M99)	1	3,0	1	8,0
14	Krankheiten des Urogenitalsystems (N00 – N99)	–	–	–	–
15	Schwangerschaft, Geburt und Wochenbett (O00 – O99)	–	–	–	–
16	Bestimmte Zustände, die ihren Ursprung in der Perinatalperiode haben (P00 – P96)	–	–	–	–
17	Angeborene Fehlbildungen, Deformitäten und Chromosomenanomalien (Q00 – Q99)	3	4,0	–	–
18	Symptome und abnorme klinische Laborbefunde, die anderenorts nicht klassifiziert sind (R00 – R99)	–	–	1	5,0
19	Verletzungen, Vergiftungen und bestimmte andere Folgen äußerer Ursachen (S00 – T98)	–	–	–	–
20	Faktoren, die den Gesundheitszustand beeinflussen und zur Inanspruchnahme des Gesundheitswesens führen (Z00 – Z99)	135	5,0	74	4,7
21	Ohne Diagnoseangabe	–	–	–	–

Noch: 2. Entlassene oder verstorbene vollstationäre Patientinnen und Patienten (ohne Stundenfälle)
Noch: 2.1 Aus Kranken

Lfd. Nr.	Krankheitsart (Positionsnummer) ¹⁾	insgesamt		0 – 1	
		Patient(inn)en	Verweildauer in Tagen	Patient(inn)en	Verweildauer in Tagen
		370 Kinder			
1	Bestimmte infektiöse und parasitäre Krankheiten (A00 – B99)	21 523	4,2	5 445	4,9
2	Neubildungen (C00 – D48)	4 704	5,9	262	9,1
3	Krankheiten des Blutes und der blutbildenden Organe sowie bestimmte Störungen mit Beteiligung des Immunsystems (D50 – D89)	1 904	5,4	168	7,2
4	Endokrine, Ernährungs- und Stoffwechselkrankheiten (E00 – E90)	4 932	6,2	646	7,4
5	Psychische und Verhaltensstörungen (F00 – F99)	5 325	7,8	374	7,7
6	Krankheiten des Nervensystems (G00 – G99)	8 806	5,6	1 341	7,5
7	Krankheiten des Auges und der Augenanhangsgebilde (H00 – H59)	717	3,9	150	4,9
8	Krankheiten des Ohres und des Warzenfortsatzes (H60 – H95)	1 407	4,4	292	4,6
9	Krankheiten des Kreislaufsystems (I00 – I99)	2 682	5,2	332	11,1
10	Krankheiten des Atmungssystems (J00 – J99)	28 559	5,2	8 208	6,2
11	Krankheiten des Verdauungssystems (K00 – K93)	9 106	4,3	1 850	4,9
12	Krankheiten der Haut und der Unterhaut (L00 – L99)	2 720	5,0	500	5,8
13	Krankheiten des Muskel-Skelett-Systems und des Bindegewebes (M00 – M99)	1 771	5,9	82	11,8
14	Krankheiten des Urogenitalsystems (N00 – N99)	4 073	6,1	966	7,0
15	Schwangerschaft, Geburt und Wochenbett (O00 – O99)	1	5,0	–	–
16	Bestimmte Zustände, die ihren Ursprung in der Perinatalperiode haben (P00 – P96)	16 839	16,4	16 795	16,5
17	Angeborene Fehlbildungen, Deformitäten und Chromosomenanomalien (Q00 – Q99)	5 110	8,5	2 730	11,9
18	Symptome und abnorme klinische Laborbefunde, die anderenorts nicht klassifiziert sind (R00 – R99)	10 940	3,0	2 317	3,6
19	Verletzungen, Vergiftungen und bestimmte andere Folgen äußerer Ursachen (S00 – T98)	13 494	2,6	2 381	2,7
20	Faktoren, die den Gesundheitszustand beeinflussen und zur Inanspruchnahme des Gesundheitswesens führen (Z00 – Z99)	9 268	4,0	3 245	3,8
21	Ohne Diagnoseangabe	5	4,8	5	4,8
390 Kinder- und Jugend					
1	Bestimmte infektiöse und parasitäre Krankheiten (A00 – B99)	1	36,0	–	–
2	Neubildungen (C00 – D48)	9	7,3	–	–
3	Krankheiten des Blutes und der blutbildenden Organe sowie bestimmte Störungen mit Beteiligung des Immunsystems (D50 – D89)	–	–	–	–
4	Endokrine, Ernährungs- und Stoffwechselkrankheiten (E00 – E90)	3	111,3	–	–
5	Psychische und Verhaltensstörungen (F00 – F99)	8 603	42,2	1	25,0
6	Krankheiten des Nervensystems (G00 – G99)	13	33,4	–	–
7	Krankheiten des Auges und der Augenanhangsgebilde (H00 – H59)	–	–	–	–
8	Krankheiten des Ohres und des Warzenfortsatzes (H60 – H95)	–	–	–	–
9	Krankheiten des Kreislaufsystems (I00 – I99)	–	–	–	–
10	Krankheiten des Atmungssystems (J00 – J99)	2	17,0	–	–
11	Krankheiten des Verdauungssystems (K00 – K93)	1	58,0	–	–
12	Krankheiten der Haut und der Unterhaut (L00 – L99)	1	42,0	–	–
13	Krankheiten des Muskel-Skelett-Systems und des Bindegewebes (M00 – M99)	–	–	–	–
14	Krankheiten des Urogenitalsystems (N00 – N99)	–	–	–	–
15	Schwangerschaft, Geburt und Wochenbett (O00 – O99)	–	–	–	–
16	Bestimmte Zustände, die ihren Ursprung in der Perinatalperiode haben (P00 – P96)	–	–	–	–
17	Angeborene Fehlbildungen, Deformitäten und Chromosomenanomalien (Q00 – Q99)	–	–	–	–
18	Symptome und abnorme klinische Laborbefunde, die anderenorts nicht klassifiziert sind (R00 – R99)	1	7,0	–	–
19	Verletzungen, Vergiftungen und bestimmte andere Folgen äußerer Ursachen (S00 – T98)	3	78,0	–	–
20	Faktoren, die den Gesundheitszustand beeinflussen und zur Inanspruchnahme des Gesundheitswesens führen (Z00 – Z99)	3	9,7	–	–
21	Ohne Diagnoseangabe	–	–	–	–

Noch: 2. Entlassene oder verstorbene vollstationäre Patientinnen und Patienten (ohne Stundenfälle)
Noch: 2.1 Aus Kranken

Lfd. Nr.	Krankheitsart (Positionsnummer) ¹⁾	35 – 40		40 – 45	
		Patient(inn)en	Verweildauer in Tagen	Patient(inn)en	Verweildauer in Tagen
		noch: 370 Kinder			
1	Bestimmte infektiöse und parasitäre Krankheiten (A00 – B99)	371	3,3	131	3,2
2	Neubildungen (C00 – D48)	–	–	1	22,0
3	Krankheiten des Blutes und der blutbildenden Organe sowie bestimmte Störungen mit Beteiligung des Immunsystems (D50 – D89)	9	1,0	–	–
4	Endokrine, Ernährungs- und Stoffwechselkrankheiten (E00 – E90)	11	17,8	9	11,2
5	Psychische und Verhaltensstörungen (F00 – F99)	10	11,6	1	12,0
6	Krankheiten des Nervensystems (G00 – G99)	1	1,0	–	–
7	Krankheiten des Auges und der Augenanhangsgebilde (H00 – H59)	–	–	–	–
8	Krankheiten des Ohres und des Warzenfortsatzes (H60 – H95)	–	–	–	–
9	Krankheiten des Kreislaufsystems (I00 – I99)	6	1,8	1	8,0
10	Krankheiten des Atmungssystems (J00 – J99)	3	11,7	–	–
11	Krankheiten des Verdauungssystems (K00 – K93)	1	4,0	–	–
12	Krankheiten der Haut und der Unterhaut (L00 – L99)	2	5,5	–	–
13	Krankheiten des Muskel-Skelett-Systems und des Bindegewebes (M00 – M99)	1	6,0	–	–
14	Krankheiten des Urogenitalsystems (N00 – N99)	1	7,0	2	10,5
15	Schwangerschaft, Geburt und Wochenbett (O00 – O99)	–	–	–	–
16	Bestimmte Zustände, die ihren Ursprung in der Perinatalperiode haben (P00 – P96)	–	–	–	–
17	Angeborene Fehlbildungen, Deformitäten und Chromosomenanomalien (Q00 – Q99)	11	4,2	4	12,5
18	Symptome und abnorme klinische Laborbefunde, die anderenorts nicht klassifiziert sind (R00 – R99)	2	3,0	–	–
19	Verletzungen, Vergiftungen und bestimmte andere Folgen äußerer Ursachen (S00 – T98)	1	1,0	–	–
20	Faktoren, die den Gesundheitszustand beeinflussen und zur Inanspruchnahme des Gesundheitswesens führen (Z00 – Z99)	1 203	4,6	459	5,2
21	Ohne Diagnoseangabe	–	–	–	–
noch: 390 Kinder- und Jugend					
1	Bestimmte infektiöse und parasitäre Krankheiten (A00 – B99)	–	–	–	–
2	Neubildungen (C00 – D48)	–	–	–	–
3	Krankheiten des Blutes und der blutbildenden Organe sowie bestimmte Störungen mit Beteiligung des Immunsystems (D50 – D89)	–	–	–	–
4	Endokrine, Ernährungs- und Stoffwechselkrankheiten (E00 – E90)	–	–	–	–
5	Psychische und Verhaltensstörungen (F00 – F99)	–	–	–	–
6	Krankheiten des Nervensystems (G00 – G99)	–	–	–	–
7	Krankheiten des Auges und der Augenanhangsgebilde (H00 – H59)	–	–	–	–
8	Krankheiten des Ohres und des Warzenfortsatzes (H60 – H95)	–	–	–	–
9	Krankheiten des Kreislaufsystems (I00 – I99)	–	–	–	–
10	Krankheiten des Atmungssystems (J00 – J99)	–	–	–	–
11	Krankheiten des Verdauungssystems (K00 – K93)	–	–	–	–
12	Krankheiten der Haut und der Unterhaut (L00 – L99)	–	–	–	–
13	Krankheiten des Muskel-Skelett-Systems und des Bindegewebes (M00 – M99)	–	–	–	–
14	Krankheiten des Urogenitalsystems (N00 – N99)	–	–	–	–
15	Schwangerschaft, Geburt und Wochenbett (O00 – O99)	–	–	–	–
16	Bestimmte Zustände, die ihren Ursprung in der Perinatalperiode haben (P00 – P96)	–	–	–	–
17	Angeborene Fehlbildungen, Deformitäten und Chromosomenanomalien (Q00 – Q99)	–	–	–	–
18	Symptome und abnorme klinische Laborbefunde, die anderenorts nicht klassifiziert sind (R00 – R99)	–	–	–	–
19	Verletzungen, Vergiftungen und bestimmte andere Folgen äußerer Ursachen (S00 – T98)	–	–	–	–
20	Faktoren, die den Gesundheitszustand beeinflussen und zur Inanspruchnahme des Gesundheitswesens führen (Z00 – Z99)	–	–	–	–
21	Ohne Diagnoseangabe	–	–	–	–

Noch: 2. Entlassene oder verstorbene vollstationäre Patientinnen und Patienten (ohne Stundenfälle)
Noch: 2.1 Aus Kranken

Lfd. Nr.	Krankheitsart (Positionsnummer) ¹⁾	insgesamt		0 – 1	
		Patient(inn)en	Verweildauer in Tagen	Patient(inn)en	Verweildauer in Tagen
		510 Mund-Kiefer-			
1	Bestimmte infektiöse und parasitäre Krankheiten (A00 – B99)	121	5,4	–	–
2	Neubildungen (C00 – D48)	5 473	10,9	7	4,4
3	Krankheiten des Blutes und der blutbildenden Organe sowie bestimmte Störungen mit Beteiligung des Immunsystems (D50 – D89)	50	5,4	–	–
4	Endokrine, Ernährungs- und Stoffwechselkrankheiten (E00 – E90)	40	8,2	–	–
5	Psychische und Verhaltensstörungen (F00 – F99)	17	3,4	–	–
6	Krankheiten des Nervensystems (G00 – G99)	99	11,3	–	–
7	Krankheiten des Auges und der Augenanhangsgebilde (H00 – H59)	133	5,8	–	–
8	Krankheiten des Ohres und des Warzenfortsatzes (H60 – H95)	14	6,1	1	11,0
9	Krankheiten des Kreislaufsystems (I00 – I99)	47	7,7	–	–
10	Krankheiten des Atmungssystems (J00 – J99)	719	6,1	–	–
11	Krankheiten des Verdauungssystems (K00 – K93)	12 598	4,8	–	–
12	Krankheiten der Haut und der Unterhaut (L00 – L99)	397	5,4	–	–
13	Krankheiten des Muskel-Skelett-Systems und des Bindegewebes (M00 – M99)	223	8,9	–	–
14	Krankheiten des Urogenitalsystems (N00 – N99)	4	14,3	–	–
15	Schwangerschaft, Geburt und Wochenbett (O00 – O99)	–	–	–	–
16	Bestimmte Zustände, die ihren Ursprung in der Perinatalperiode haben (P00 – P96)	1	2,0	–	–
17	Angeborene Fehlbildungen, Deformitäten und Chromosomenanomalien (Q00 – Q99)	940	6,2	138	7,9
18	Symptome und abnorme klinische Laborbefunde, die anderenorts nicht klassifiziert sind (R00 – R99)	100	4,6	–	–
19	Verletzungen, Vergiftungen und bestimmte andere Folgen äußerer Ursachen (S00 – T98)	5 586	6,1	4	1,5
20	Faktoren, die den Gesundheitszustand beeinflussen und zur Inanspruchnahme des Gesundheitswesens führen (Z00 – Z99)	267	4,3	1	1,0
21	Ohne Diagnoseangabe	1	1,0	–	–
540 Neuro					
1	Bestimmte infektiöse und parasitäre Krankheiten (A00 – B99)	30	17,0	–	–
2	Neubildungen (C00 – D48)	6 250	12,5	4	14,3
3	Krankheiten des Blutes und der blutbildenden Organe sowie bestimmte Störungen mit Beteiligung des Immunsystems (D50 – D89)	8	9,6	–	–
4	Endokrine, Ernährungs- und Stoffwechselkrankheiten (E00 – E90)	41	15,7	–	–
5	Psychische und Verhaltensstörungen (F00 – F99)	65	5,8	–	–
6	Krankheiten des Nervensystems (G00 – G99)	2 616	10,8	10	15,3
7	Krankheiten des Auges und der Augenanhangsgebilde (H00 – H59)	14	17,9	–	–
8	Krankheiten des Ohres und des Warzenfortsatzes (H60 – H95)	13	6,1	–	–
9	Krankheiten des Kreislaufsystems (I00 – I99)	3 920	13,6	2	6,0
10	Krankheiten des Atmungssystems (J00 – J99)	34	10,7	–	–
11	Krankheiten des Verdauungssystems (K00 – K93)	14	18,6	–	–
12	Krankheiten der Haut und der Unterhaut (L00 – L99)	25	10,4	–	–
13	Krankheiten des Muskel-Skelett-Systems und des Bindegewebes (M00 – M99)	21 085	9,1	–	–
14	Krankheiten des Urogenitalsystems (N00 – N99)	10	10,0	–	–
15	Schwangerschaft, Geburt und Wochenbett (O00 – O99)	2	15,0	–	–
16	Bestimmte Zustände, die ihren Ursprung in der Perinatalperiode haben (P00 – P96)	1	68,0	1	68,0
17	Angeborene Fehlbildungen, Deformitäten und Chromosomenanomalien (Q00 – Q99)	268	10,0	24	12,0
18	Symptome und abnorme klinische Laborbefunde, die anderenorts nicht klassifiziert sind (R00 – R99)	146	7,0	–	–
19	Verletzungen, Vergiftungen und bestimmte andere Folgen äußerer Ursachen (S00 – T98)	4 104	11,5	12	11,6
20	Faktoren, die den Gesundheitszustand beeinflussen und zur Inanspruchnahme des Gesundheitswesens führen (Z00 – Z99)	110	3,3	–	–
21	Ohne Diagnoseangabe	–	–	–	–

Noch: 2. Entlassene oder verstorbene vollstationäre Patientinnen und Patienten (ohne Stundenfälle)
Noch: 2.1 Aus Kranken

Lfd. Nr.	Krankheitsart (Positionsnummer) ¹⁾	35 – 40		40 – 45	
		Patient(inn)en	Verweildauer in Tagen	Patient(inn)en	Verweildauer in Tagen
		noch: 510 Mund-Kiefer-			
1	Bestimmte infektiöse und parasitäre Krankheiten (A00 – B99)	16	5,0	16	5,3
2	Neubildungen (C00 – D48)	152	7,1	211	8,8
3	Krankheiten des Blutes und der blutbildenden Organe sowie bestimmte Störungen mit Beteiligung des Immunsystems (D50 – D89)	–	–	2	4,0
4	Endokrine, Ernährungs- und Stoffwechselkrankheiten (E00 – E90)	1	2,0	5	11,0
5	Psychische und Verhaltensstörungen (F00 – F99)	2	1,0	2	3,5
6	Krankheiten des Nervensystems (G00 – G99)	6	7,2	10	8,1
7	Krankheiten des Auges und der Augenanhangsgebilde (H00 – H59)	5	2,2	9	6,0
8	Krankheiten des Ohres und des Warzenfortsatzes (H60 – H95)	–	–	–	–
9	Krankheiten des Kreislaufsystems (I00 – I99)	3	5,0	4	4,0
10	Krankheiten des Atmungssystems (J00 – J99)	84	4,7	78	6,0
11	Krankheiten des Verdauungssystems (K00 – K93)	676	5,3	673	5,3
12	Krankheiten der Haut und der Unterhaut (L00 – L99)	22	5,2	37	5,5
13	Krankheiten des Muskel-Skelett-Systems und des Bindegewebes (M00 – M99)	22	6,6	13	8,3
14	Krankheiten des Urogenitalsystems (N00 – N99)	–	–	–	–
15	Schwangerschaft, Geburt und Wochenbett (O00 – O99)	–	–	–	–
16	Bestimmte Zustände, die ihren Ursprung in der Perinatalperiode haben (P00 – P96)	–	–	–	–
17	Angeborene Fehlbildungen, Deformitäten und Chromosomenanomalien (Q00 – Q99)	26	5,6	24	6,5
18	Symptome und abnorme klinische Laborbefunde, die anderenorts nicht klassifiziert sind (R00 – R99)	8	5,1	8	3,0
19	Verletzungen, Vergiftungen und bestimmte andere Folgen äußerer Ursachen (S00 – T98)	506	6,3	442	6,3
20	Faktoren, die den Gesundheitszustand beeinflussen und zur Inanspruchnahme des Gesundheitswesens führen (Z00 – Z99)	33	5,0	26	3,3
21	Ohne Diagnoseangabe	–	–	–	–
noch: 540 Neuro					
1	Bestimmte infektiöse und parasitäre Krankheiten (A00 – B99)	–	–	3	9,0
2	Neubildungen (C00 – D48)	420	10,8	541	11,1
3	Krankheiten des Blutes und der blutbildenden Organe sowie bestimmte Störungen mit Beteiligung des Immunsystems (D50 – D89)	–	–	1	3,0
4	Endokrine, Ernährungs- und Stoffwechselkrankheiten (E00 – E90)	6	13,3	3	7,3
5	Psychische und Verhaltensstörungen (F00 – F99)	5	3,2	6	6,5
6	Krankheiten des Nervensystems (G00 – G99)	187	9,4	216	9,1
7	Krankheiten des Auges und der Augenanhangsgebilde (H00 – H59)	–	–	1	11,0
8	Krankheiten des Ohres und des Warzenfortsatzes (H60 – H95)	1	8,0	1	1,0
9	Krankheiten des Kreislaufsystems (I00 – I99)	192	13,4	331	14,4
10	Krankheiten des Atmungssystems (J00 – J99)	3	8,7	2	17,0
11	Krankheiten des Verdauungssystems (K00 – K93)	–	–	1	2,0
12	Krankheiten der Haut und der Unterhaut (L00 – L99)	3	26,3	3	6,7
13	Krankheiten des Muskel-Skelett-Systems und des Bindegewebes (M00 – M99)	2 085	7,6	2 417	7,8
14	Krankheiten des Urogenitalsystems (N00 – N99)	–	–	1	26,0
15	Schwangerschaft, Geburt und Wochenbett (O00 – O99)	1	9,0	–	–
16	Bestimmte Zustände, die ihren Ursprung in der Perinatalperiode haben (P00 – P96)	–	–	–	–
17	Angeborene Fehlbildungen, Deformitäten und Chromosomenanomalien (Q00 – Q99)	18	7,7	20	9,0
18	Symptome und abnorme klinische Laborbefunde, die anderenorts nicht klassifiziert sind (R00 – R99)	16	4,8	9	3,0
19	Verletzungen, Vergiftungen und bestimmte andere Folgen äußerer Ursachen (S00 – T98)	246	11,3	268	11,5
20	Faktoren, die den Gesundheitszustand beeinflussen und zur Inanspruchnahme des Gesundheitswesens führen (Z00 – Z99)	11	2,6	19	4,9
21	Ohne Diagnoseangabe	–	–	–	–

Noch: 2. Entlassene oder verstorbene vollstationäre Patientinnen und Patienten (ohne Stundenfälle)
Noch: 2.1 Aus Kranken

Lfd. Nr.	Krankheitsart (Positionsnummer) ¹⁾	insgesamt		0 – 1	
		Patient(inn)en	Verweildauer in Tagen	Patient(inn)en	Verweildauer in Tagen
		570 Neuro			
1	Bestimmte infektiöse und parasitäre Krankheiten (A00 – B99)	2 131	12,6	–	–
2	Neubildungen (C00 – D48)	3 091	11,4	–	–
3	Krankheiten des Blutes und der blutbildenden Organe sowie bestimmte Störungen mit Beteiligung des Immunsystems (D50 – D89)	103	13,7	–	–
4	Endokrine, Ernährungs- und Stoffwechselkrankheiten (E00 – E90)	1 227	11,0	–	–
5	Psychische und Verhaltensstörungen (F00 – F99)	7 625	8,5	2	6,5
6	Krankheiten des Nervensystems (G00 – G99)	62 085	9,0	25	18,8
7	Krankheiten des Auges und der Augenanhangsgebilde (H00 – H59)	1 167	7,1	–	–
8	Krankheiten des Ohres und des Warzenfortsatzes (H60 – H95)	3 175	5,8	–	–
9	Krankheiten des Kreislaufsystems (I00 – I99)	29 103	12,5	–	–
10	Krankheiten des Atmungssystems (J00 – J99)	668	9,3	–	–
11	Krankheiten des Verdauungssystems (K00 – K93)	193	14,9	–	–
12	Krankheiten der Haut und der Unterhaut (L00 – L99)	51	11,7	–	–
13	Krankheiten des Muskel-Skelett-Systems und des Bindegewebes (M00 – M99)	8 191	10,3	–	–
14	Krankheiten des Urogenitalsystems (N00 – N99)	275	10,4	–	–
15	Schwangerschaft, Geburt und Wochenbett (O00 – O99)	19	11,5	–	–
16	Bestimmte Zustände, die ihren Ursprung in der Perinatalperiode haben (P00 – P96)	12	9,7	1	3,0
17	Angeborene Fehlbildungen, Deformitäten und Chromosomenanomalien (Q00 – Q99)	167	10,5	3	21,3
18	Symptome und abnorme klinische Laborbefunde, die anderenorts nicht klassifiziert sind (R00 – R99)	5 566	6,8	2	9,5
19	Verletzungen, Vergiftungen und bestimmte andere Folgen äußerer Ursachen (S00 – T98)	1 786	11,4	4	1,3
20	Faktoren, die den Gesundheitszustand beeinflussen und zur Inanspruchnahme des Gesundheitswesens führen (Z00 – Z99)	476	4,4	4	2,0
21	Ohne Diagnoseangabe	–	–	–	–
630 Nuklear					
1	Bestimmte infektiöse und parasitäre Krankheiten (A00 – B99)	–	–	–	–
2	Neubildungen (C00 – D48)	3 096	4,7	–	–
3	Krankheiten des Blutes und der blutbildenden Organe sowie bestimmte Störungen mit Beteiligung des Immunsystems (D50 – D89)	3	1,7	–	–
4	Endokrine, Ernährungs- und Stoffwechselkrankheiten (E00 – E90)	7 938	4,6	–	–
5	Psychische und Verhaltensstörungen (F00 – F99)	–	–	–	–
6	Krankheiten des Nervensystems (G00 – G99)	2	6,5	–	–
7	Krankheiten des Auges und der Augenanhangsgebilde (H00 – H59)	1	5,0	–	–
8	Krankheiten des Ohres und des Warzenfortsatzes (H60 – H95)	–	–	–	–
9	Krankheiten des Kreislaufsystems (I00 – I99)	38	2,8	–	–
10	Krankheiten des Atmungssystems (J00 – J99)	5	4,4	–	–
11	Krankheiten des Verdauungssystems (K00 – K93)	3	3,0	–	–
12	Krankheiten der Haut und der Unterhaut (L00 – L99)	4	3,5	–	–
13	Krankheiten des Muskel-Skelett-Systems und des Bindegewebes (M00 – M99)	218	2,8	–	–
14	Krankheiten des Urogenitalsystems (N00 – N99)	–	–	–	–
15	Schwangerschaft, Geburt und Wochenbett (O00 – O99)	–	–	–	–
16	Bestimmte Zustände, die ihren Ursprung in der Perinatalperiode haben (P00 – P96)	–	–	–	–
17	Angeborene Fehlbildungen, Deformitäten und Chromosomenanomalien (Q00 – Q99)	4	2,3	–	–
18	Symptome und abnorme klinische Laborbefunde, die anderenorts nicht klassifiziert sind (R00 – R99)	7	5,7	–	–
19	Verletzungen, Vergiftungen und bestimmte andere Folgen äußerer Ursachen (S00 – T98)	5	3,4	–	–
20	Faktoren, die den Gesundheitszustand beeinflussen und zur Inanspruchnahme des Gesundheitswesens führen (Z00 – Z99)	744	2,8	–	–
21	Ohne Diagnoseangabe	–	–	–	–

Noch: 2. Entlassene oder verstorbene vollstationäre Patientinnen und Patienten (ohne Stundenfälle)
Noch: 2.1 Aus Kranken

Lfd. Nr.	Krankheitsart (Positionsnummer) ¹⁾				
		35 – 40		40 – 45	
		Patient(inn)en	Verweildauer in Tagen	Patient(inn)en	Verweildauer in Tagen
noch: 570 Neuro					
1	Bestimmte infektiöse und parasitäre Krankheiten (A00 – B99)	180	11,4	147	12,2
2	Neubildungen (C00 – D48)	154	6,8	203	8,6
3	Krankheiten des Blutes und der blutbildenden Organe sowie bestimmte Störungen mit Beteiligung des Immunsystems (D50 – D89)	9	11,1	9	10,3
4	Endokrine, Ernährungs- und Stoffwechselkrankheiten (E00 – E90)	32	12,1	46	9,6
5	Psychische und Verhaltensstörungen (F00 – F99)	603	6,5	655	6,9
6	Krankheiten des Nervensystems (G00 – G99)	4 434	7,8	5 086	8,3
7	Krankheiten des Auges und der Augenanhangsgebilde (H00 – H59)	108	6,3	114	6,4
8	Krankheiten des Ohres und des Warzenfortsatzes (H60 – H95)	186	4,6	212	5,0
9	Krankheiten des Kreislaufsystems (I00 – I99)	442	11,3	744	11,7
10	Krankheiten des Atmungssystems (J00 – J99)	47	5,1	36	6,3
11	Krankheiten des Verdauungssystems (K00 – K93)	9	5,6	14	8,6
12	Krankheiten der Haut und der Unterhaut (L00 – L99)	3	10,0	4	6,3
13	Krankheiten des Muskel-Skelett-Systems und des Bindegewebes (M00 – M99)	633	7,5	716	8,1
14	Krankheiten des Urogenitalsystems (N00 – N99)	15	8,5	12	8,7
15	Schwangerschaft, Geburt und Wochenbett (O00 – O99)	1	18,0	1	32,0
16	Bestimmte Zustände, die ihren Ursprung in der Perinatalperiode haben (P00 – P96)	1	10,0	1	12,0
17	Angeborene Fehlbildungen, Deformitäten und Chromosomenanomalien (Q00 – Q99)	23	7,9	14	11,9
18	Symptome und abnorme klinische Laborbefunde, die anderenorts nicht klassifiziert sind (R00 – R99)	439	5,2	484	6,1
19	Verletzungen, Vergiftungen und bestimmte andere Folgen äußerer Ursachen (S00 – T98)	89	7,9	104	10,0
20	Faktoren, die den Gesundheitszustand beeinflussen und zur Inanspruchnahme des Gesundheitswesens führen (Z00 – Z99)	60	2,7	52	4,2
21	Ohne Diagnoseangabe	–	–	–	–
noch: 630 Nuklear					
1	Bestimmte infektiöse und parasitäre Krankheiten (A00 – B99)	–	–	–	–
2	Neubildungen (C00 – D48)	199	3,5	226	3,5
3	Krankheiten des Blutes und der blutbildenden Organe sowie bestimmte Störungen mit Beteiligung des Immunsystems (D50 – D89)	–	–	–	–
4	Endokrine, Ernährungs- und Stoffwechselkrankheiten (E00 – E90)	353	4,5	477	4,5
5	Psychische und Verhaltensstörungen (F00 – F99)	–	–	–	–
6	Krankheiten des Nervensystems (G00 – G99)	–	–	–	–
7	Krankheiten des Auges und der Augenanhangsgebilde (H00 – H59)	–	–	–	–
8	Krankheiten des Ohres und des Warzenfortsatzes (H60 – H95)	–	–	–	–
9	Krankheiten des Kreislaufsystems (I00 – I99)	–	–	–	–
10	Krankheiten des Atmungssystems (J00 – J99)	–	–	–	–
11	Krankheiten des Verdauungssystems (K00 – K93)	–	–	–	–
12	Krankheiten der Haut und der Unterhaut (L00 – L99)	–	–	–	–
13	Krankheiten des Muskel-Skelett-Systems und des Bindegewebes (M00 – M99)	10	3,0	11	2,6
14	Krankheiten des Urogenitalsystems (N00 – N99)	–	–	–	–
15	Schwangerschaft, Geburt und Wochenbett (O00 – O99)	–	–	–	–
16	Bestimmte Zustände, die ihren Ursprung in der Perinatalperiode haben (P00 – P96)	–	–	–	–
17	Angeborene Fehlbildungen, Deformitäten und Chromosomenanomalien (Q00 – Q99)	–	–	1	1,0
18	Symptome und abnorme klinische Laborbefunde, die anderenorts nicht klassifiziert sind (R00 – R99)	–	–	–	–
19	Verletzungen, Vergiftungen und bestimmte andere Folgen äußerer Ursachen (S00 – T98)	–	–	–	–
20	Faktoren, die den Gesundheitszustand beeinflussen und zur Inanspruchnahme des Gesundheitswesens führen (Z00 – Z99)	73	3,0	82	2,7
21	Ohne Diagnoseangabe	–	–	–	–

Noch: 2. Entlassene oder verstorbene vollstationäre Patientinnen und Patienten (ohne Stundenfälle)
Noch: 2.1 Aus Kranken

Lfd. Nr.	Krankheitsart (Positionsnummer) ¹⁾	insgesamt		0 – 1	
		Patient(inn)en	Verweildauer in Tagen	Patient(inn)en	Verweildauer in Tagen
690 Ortho					
1	Bestimmte infektiöse und parasitäre Krankheiten (A00 – B99)	239	14,7	–	–
2	Neubildungen (C00 – D48)	1 904	10,7	3	4,7
3	Krankheiten des Blutes und der blutbildenden Organe sowie bestimmte Störungen mit Beteiligung des Immunsystems (D50 – D89)	44	13,2	–	–
4	Endokrine, Ernährungs- und Stoffwechselkrankheiten (E00 – E90)	167	25,8	–	–
5	Psychische und Verhaltensstörungen (F00 – F99)	30	12,3	–	–
6	Krankheiten des Nervensystems (G00 – G99)	1 079	8,6	1	1,0
7	Krankheiten des Auges und der Augenanhangsgebilde (H00 – H59)	2	7,5	–	–
8	Krankheiten des Ohres und des Warzenfortsatzes (H60 – H95)	6	12,5	–	–
9	Krankheiten des Kreislaufsystems (I00 – I99)	256	13,5	–	–
10	Krankheiten des Atmungssystems (J00 – J99)	44	17,0	1	32,0
11	Krankheiten des Verdauungssystems (K00 – K93)	80	16,6	–	–
12	Krankheiten der Haut und der Unterhaut (L00 – L99)	403	12,3	–	–
13	Krankheiten des Muskel-Skelett-Systems und des Bindegewebes (M00 – M99)	125 984	10,4	6	3,5
14	Krankheiten des Urogenitalsystems (N00 – N99)	44	11,0	–	–
15	Schwangerschaft, Geburt und Wochenbett (O00 – O99)	8	5,6	–	–
16	Bestimmte Zustände, die ihren Ursprung in der Perinatalperiode haben (P00 – P96)	–	–	–	–
17	Angeborene Fehlbildungen, Deformitäten und Chromosomenanomalien (Q00 – Q99)	2 758	8,6	480	6,0
18	Symptome und abnorme klinische Laborbefunde, die anderenorts nicht klassifiziert sind (R00 – R99)	139	9,7	–	–
19	Verletzungen, Vergiftungen und bestimmte andere Folgen äußerer Ursachen (S00 – T98)	18 200	12,7	9	6,8
20	Faktoren, die den Gesundheitszustand beeinflussen und zur Inanspruchnahme des Gesundheitswesens führen (Z00 – Z99)	1 071	10,1	6	14,3
21	Ohne Diagnoseangabe	–	–	–	–
800 Plastische					
1	Bestimmte infektiöse und parasitäre Krankheiten (A00 – B99)	28	8,7	–	–
2	Neubildungen (C00 – D48)	2 290	9,6	1	2,0
3	Krankheiten des Blutes und der blutbildenden Organe sowie bestimmte Störungen mit Beteiligung des Immunsystems (D50 – D89)	–	–	–	–
4	Endokrine, Ernährungs- und Stoffwechselkrankheiten (E00 – E90)	440	9,3	–	–
5	Psychische und Verhaltensstörungen (F00 – F99)	11	7,0	–	–
6	Krankheiten des Nervensystems (G00 – G99)	922	3,6	–	–
7	Krankheiten des Auges und der Augenanhangsgebilde (H00 – H59)	71	3,8	–	–
8	Krankheiten des Ohres und des Warzenfortsatzes (H60 – H95)	7	6,3	–	–
9	Krankheiten des Kreislaufsystems (I00 – I99)	47	23,8	–	–
10	Krankheiten des Atmungssystems (J00 – J99)	160	6,7	–	–
11	Krankheiten des Verdauungssystems (K00 – K93)	71	9,6	–	–
12	Krankheiten der Haut und der Unterhaut (L00 – L99)	1 199	12,1	–	–
13	Krankheiten des Muskel-Skelett-Systems und des Bindegewebes (M00 – M99)	2 274	6,2	–	–
14	Krankheiten des Urogenitalsystems (N00 – N99)	470	6,9	–	–
15	Schwangerschaft, Geburt und Wochenbett (O00 – O99)	–	–	–	–
16	Bestimmte Zustände, die ihren Ursprung in der Perinatalperiode haben (P00 – P96)	–	–	–	–
17	Angeborene Fehlbildungen, Deformitäten und Chromosomenanomalien (Q00 – Q99)	288	6,2	1	5,0
18	Symptome und abnorme klinische Laborbefunde, die anderenorts nicht klassifiziert sind (R00 – R99)	39	8,3	–	–
19	Verletzungen, Vergiftungen und bestimmte andere Folgen äußerer Ursachen (S00 – T98)	2 581	6,8	–	–
20	Faktoren, die den Gesundheitszustand beeinflussen und zur Inanspruchnahme des Gesundheitswesens führen (Z00 – Z99)	61	5,4	–	–
21	Ohne Diagnoseangabe	–	–	–	–

Noch: 2. Entlassene oder verstorbene vollstationäre Patientinnen und Patienten (ohne Stundenfälle)
Noch: 2.1 Aus Kranken

Lfd. Nr.	Krankheitsart (Positionsnummer) ¹⁾	35 – 40		40 – 45	
		Patient(inn)en	Verweildauer in Tagen	Patient(inn)en	Verweildauer in Tagen
		noch: 690 Ortho			
1	Bestimmte infektiöse und parasitäre Krankheiten (A00 – B99)	18	10,9	13	7,0
2	Neubildungen (C00 – D48)	112	9,9	102	7,6
3	Krankheiten des Blutes und der blutbildenden Organe sowie bestimmte Störungen mit Beteiligung des Immunsystems (D50 – D89)	1	6,0	2	4,5
4	Endokrine, Ernährungs- und Stoffwechselkrankheiten (E00 – E90)	6	9,7	1	70,0
5	Psychische und Verhaltensstörungen (F00 – F99)	1	22,0	5	10,6
6	Krankheiten des Nervensystems (G00 – G99)	70	8,3	67	6,7
7	Krankheiten des Auges und der Augenanhangsgebilde (H00 – H59)	–	–	–	–
8	Krankheiten des Ohres und des Warzenfortsatzes (H60 – H95)	–	–	–	–
9	Krankheiten des Kreislaufsystems (I00 – I99)	12	5,6	10	10,3
10	Krankheiten des Atmungssystems (J00 – J99)	2	1,0	2	7,5
11	Krankheiten des Verdauungssystems (K00 – K93)	3	4,3	2	11,5
12	Krankheiten der Haut und der Unterhaut (L00 – L99)	26	11,4	25	8,8
13	Krankheiten des Muskel-Skelett-Systems und des Bindegewebes (M00 – M99)	6 256	7,5	7 970	7,8
14	Krankheiten des Urogenitalsystems (N00 – N99)	–	–	1	1,0
15	Schwangerschaft, Geburt und Wochenbett (O00 – O99)	2	3,5	–	–
16	Bestimmte Zustände, die ihren Ursprung in der Perinatalperiode haben (P00 – P96)	–	–	–	–
17	Angeborene Fehlbildungen, Deformitäten und Chromosomenanomalien (Q00 – Q99)	151	11,1	125	11,0
18	Symptome und abnorme klinische Laborbefunde, die anderenorts nicht klassifiziert sind (R00 – R99)	7	6,4	9	17,6
19	Verletzungen, Vergiftungen und bestimmte andere Folgen äußerer Ursachen (S00 – T98)	884	7,4	845	8,1
20	Faktoren, die den Gesundheitszustand beeinflussen und zur Inanspruchnahme des Gesundheitswesens führen (Z00 – Z99)	88	9,3	73	7,5
21	Ohne Diagnoseangabe	–	–	–	–
noch: 800 Plastische					
1	Bestimmte infektiöse und parasitäre Krankheiten (A00 – B99)	3	6,7	1	2,0
2	Neubildungen (C00 – D48)	111	7,8	124	8,5
3	Krankheiten des Blutes und der blutbildenden Organe sowie bestimmte Störungen mit Beteiligung des Immunsystems (D50 – D89)	–	–	–	–
4	Endokrine, Ernährungs- und Stoffwechselkrankheiten (E00 – E90)	68	9,4	66	10,5
5	Psychische und Verhaltensstörungen (F00 – F99)	3	8,7	1	8,0
6	Krankheiten des Nervensystems (G00 – G99)	27	2,9	62	3,5
7	Krankheiten des Auges und der Augenanhangsgebilde (H00 – H59)	3	2,3	7	2,4
8	Krankheiten des Ohres und des Warzenfortsatzes (H60 – H95)	2	6,0	–	–
9	Krankheiten des Kreislaufsystems (I00 – I99)	3	6,3	–	–
10	Krankheiten des Atmungssystems (J00 – J99)	15	6,7	8	5,5
11	Krankheiten des Verdauungssystems (K00 – K93)	8	10,4	7	8,1
12	Krankheiten der Haut und der Unterhaut (L00 – L99)	137	7,4	113	10,6
13	Krankheiten des Muskel-Skelett-Systems und des Bindegewebes (M00 – M99)	141	6,4	126	6,8
14	Krankheiten des Urogenitalsystems (N00 – N99)	56	6,8	53	8,0
15	Schwangerschaft, Geburt und Wochenbett (O00 – O99)	–	–	–	–
16	Bestimmte Zustände, die ihren Ursprung in der Perinatalperiode haben (P00 – P96)	–	–	–	–
17	Angeborene Fehlbildungen, Deformitäten und Chromosomenanomalien (Q00 – Q99)	22	5,8	9	8,7
18	Symptome und abnorme klinische Laborbefunde, die anderenorts nicht klassifiziert sind (R00 – R99)	3	3,0	4	8,3
19	Verletzungen, Vergiftungen und bestimmte andere Folgen äußerer Ursachen (S00 – T98)	257	7,0	263	6,4
20	Faktoren, die den Gesundheitszustand beeinflussen und zur Inanspruchnahme des Gesundheitswesens führen (Z00 – Z99)	8	3,9	10	14,8
21	Ohne Diagnoseangabe	–	–	–	–

Noch: 2. Entlassene oder verstorbene vollstationäre Patientinnen und Patienten (ohne Stundenfälle)
Noch: 2.1 Aus Kranken

Lfd. Nr.	Krankheitsart (Positionsnummer) ¹⁾	insgesamt		0 – 1	
		Patient(inn)en	Verweildauer in Tagen	Patient(inn)en	Verweildauer in Tagen
820 Psychiatrie und					
1	Bestimmte infektiöse und parasitäre Krankheiten (A00 – B99)	46	16,6	–	–
2	Neubildungen (C00 – D48)	38	23,0	–	–
3	Krankheiten des Blutes und der blutbildenden Organe sowie bestimmte Störungen mit Beteiligung des Immunsystems (D50 – D89)	12	22,8	–	–
4	Endokrine, Ernährungs- und Stoffwechselkrankheiten (E00 – E90)	49	27,9	–	–
5	Psychische und Verhaltensstörungen (F00 – F99)	123 840	25,4	3	22,7
6	Krankheiten des Nervensystems (G00 – G99)	2 688	33,3	–	–
7	Krankheiten des Auges und der Augenanhangsgebilde (H00 – H59)	1	11,0	–	–
8	Krankheiten des Ohres und des Warzenfortsatzes (H60 – H95)	6	20,3	–	–
9	Krankheiten des Kreislaufsystems (I00 – I99)	161	32,2	–	–
10	Krankheiten des Atmungssystems (J00 – J99)	41	66,3	–	–
11	Krankheiten des Verdauungssystems (K00 – K93)	60	29,7	–	–
12	Krankheiten der Haut und der Unterhaut (L00 – L99)	9	33,3	–	–
13	Krankheiten des Muskel-Skelett-Systems und des Bindegewebes (M00 – M99)	22	43,6	–	–
14	Krankheiten des Urogenitalsystems (N00 – N99)	17	22,2	–	–
15	Schwangerschaft, Geburt und Wochenbett (O00 – O99)	3	18,0	–	–
16	Bestimmte Zustände, die ihren Ursprung in der Perinatalperiode haben (P00 – P96)	4	16,5	–	–
17	Angeborene Fehlbildungen, Deformitäten und Chromosomenanomalien (Q00 – Q99)	9	29,4	–	–
18	Symptome und abnorme klinische Laborbefunde, die anderenorts nicht klassifiziert sind (R00 – R99)	75	20,0	–	–
19	Verletzungen, Vergiftungen und bestimmte andere Folgen äußerer Ursachen (S00 – T98)	111	22,2	–	–
20	Faktoren, die den Gesundheitszustand beeinflussen und zur Inanspruchnahme des Gesundheitswesens führen (Z00 – Z99)	16	16,1	3	33,3
21	Ohne Diagnoseangabe	1	154,0	–	–
830 Psychotherapeutische					
1	Bestimmte infektiöse und parasitäre Krankheiten (A00 – B99)	14	18,9	–	–
2	Neubildungen (C00 – D48)	723	9,4	–	–
3	Krankheiten des Blutes und der blutbildenden Organe sowie bestimmte Störungen mit Beteiligung des Immunsystems (D50 – D89)	46	13,0	–	–
4	Endokrine, Ernährungs- und Stoffwechselkrankheiten (E00 – E90)	99	19,8	–	–
5	Psychische und Verhaltensstörungen (F00 – F99)	39 846	30,5	2	20,5
6	Krankheiten des Nervensystems (G00 – G99)	478	19,1	–	–
7	Krankheiten des Auges und der Augenanhangsgebilde (H00 – H59)	11	9,5	–	–
8	Krankheiten des Ohres und des Warzenfortsatzes (H60 – H95)	1	3,0	–	–
9	Krankheiten des Kreislaufsystems (I00 – I99)	461	9,3	–	–
10	Krankheiten des Atmungssystems (J00 – J99)	44	92,0	–	–
11	Krankheiten des Verdauungssystems (K00 – K93)	41	22,1	–	–
12	Krankheiten der Haut und der Unterhaut (L00 – L99)	7	26,1	–	–
13	Krankheiten des Muskel-Skelett-Systems und des Bindegewebes (M00 – M99)	251	5,4	–	–
14	Krankheiten des Urogenitalsystems (N00 – N99)	24	13,8	–	–
15	Schwangerschaft, Geburt und Wochenbett (O00 – O99)	3	24,7	–	–
16	Bestimmte Zustände, die ihren Ursprung in der Perinatalperiode haben (P00 – P96)	–	–	–	–
17	Angeborene Fehlbildungen, Deformitäten und Chromosomenanomalien (Q00 – Q99)	119	6,4	–	–
18	Symptome und abnorme klinische Laborbefunde, die anderenorts nicht klassifiziert sind (R00 – R99)	109	16,5	–	–
19	Verletzungen, Vergiftungen und bestimmte andere Folgen äußerer Ursachen (S00 – T98)	72	13,9	–	–
20	Faktoren, die den Gesundheitszustand beeinflussen und zur Inanspruchnahme des Gesundheitswesens führen (Z00 – Z99)	92	108,1	–	–
21	Ohne Diagnoseangabe	–	–	–	–

Noch: 2. Entlassene oder verstorbene vollstationäre Patientinnen und Patienten (ohne Stundenfälle)
Noch: 2.1 Aus Kranken

Lfd. Nr.	Krankheitsart (Positionsnummer) ¹⁾	35 – 40		40 – 45	
		Patient(inn)en	Verweildauer in Tagen	Patient(inn)en	Verweildauer in Tagen
		noch: 820 Psychiatrie und			
1	Bestimmte infektiöse und parasitäre Krankheiten (A00 – B99)	8	18,6	4	8,8
2	Neubildungen (C00 – D48)	–	–	7	20,4
3	Krankheiten des Blutes und der blutbildenden Organe sowie bestimmte Störungen mit Beteiligung des Immunsystems (D50 – D89)	–	–	–	–
4	Endokrine, Ernährungs- und Stoffwechselkrankheiten (E00 – E90)	2	24,5	5	15,6
5	Psychische und Verhaltensstörungen (F00 – F99)	16 539	23,1	17 334	22,9
6	Krankheiten des Nervensystems (G00 – G99)	42	23,0	59	157,4
7	Krankheiten des Auges und der Augenanhangsgebilde (H00 – H59)	–	–	–	–
8	Krankheiten des Ohres und des Warzenfortsatzes (H60 – H95)	–	–	2	7,0
9	Krankheiten des Kreislaufsystems (I00 – I99)	5	161,8	6	28,5
10	Krankheiten des Atmungssystems (J00 – J99)	–	–	1	87,0
11	Krankheiten des Verdauungssystems (K00 – K93)	7	16,7	4	34,5
12	Krankheiten der Haut und der Unterhaut (L00 – L99)	1	22,0	–	–
13	Krankheiten des Muskel-Skelett-Systems und des Bindegewebes (M00 – M99)	–	–	2	46,5
14	Krankheiten des Urogenitalsystems (N00 – N99)	–	–	–	–
15	Schwangerschaft, Geburt und Wochenbett (O00 – O99)	1	1,0	–	–
16	Bestimmte Zustände, die ihren Ursprung in der Perinatalperiode haben (P00 – P96)	3	21,7	–	–
17	Angeborene Fehlbildungen, Deformitäten und Chromosomenanomalien (Q00 – Q99)	–	–	–	–
18	Symptome und abnorme klinische Laborbefunde, die anderenorts nicht klassifiziert sind (R00 – R99)	2	15,0	9	5,6
19	Verletzungen, Vergiftungen und bestimmte andere Folgen äußerer Ursachen (S00 – T98)	15	18,5	17	16,5
20	Faktoren, die den Gesundheitszustand beeinflussen und zur Inanspruchnahme des Gesundheitswesens führen (Z00 – Z99)	1	72,0	3	14,7
21	Ohne Diagnoseangabe	–	–	–	–
noch: 830 Psychotherapeutische					
1	Bestimmte infektiöse und parasitäre Krankheiten (A00 – B99)	1	1,0	1	19,0
2	Neubildungen (C00 – D48)	12	12,1	22	8,2
3	Krankheiten des Blutes und der blutbildenden Organe sowie bestimmte Störungen mit Beteiligung des Immunsystems (D50 – D89)	–	–	–	–
4	Endokrine, Ernährungs- und Stoffwechselkrankheiten (E00 – E90)	3	275,3	4	7,3
5	Psychische und Verhaltensstörungen (F00 – F99)	4 847	28,4	5 256	29,0
6	Krankheiten des Nervensystems (G00 – G99)	7	24,6	25	19,9
7	Krankheiten des Auges und der Augenanhangsgebilde (H00 – H59)	–	–	–	–
8	Krankheiten des Ohres und des Warzenfortsatzes (H60 – H95)	–	–	–	–
9	Krankheiten des Kreislaufsystems (I00 – I99)	20	7,2	21	4,8
10	Krankheiten des Atmungssystems (J00 – J99)	1	2,0	2	5,5
11	Krankheiten des Verdauungssystems (K00 – K93)	1	12,0	2	2,5
12	Krankheiten der Haut und der Unterhaut (L00 – L99)	1	8,0	–	–
13	Krankheiten des Muskel-Skelett-Systems und des Bindegewebes (M00 – M99)	16	5,3	15	6,5
14	Krankheiten des Urogenitalsystems (N00 – N99)	–	–	1	46,0
15	Schwangerschaft, Geburt und Wochenbett (O00 – O99)	1	25,0	–	–
16	Bestimmte Zustände, die ihren Ursprung in der Perinatalperiode haben (P00 – P96)	–	–	–	–
17	Angeborene Fehlbildungen, Deformitäten und Chromosomenanomalien (Q00 – Q99)	18	5,4	12	5,0
18	Symptome und abnorme klinische Laborbefunde, die anderenorts nicht klassifiziert sind (R00 – R99)	4	16,5	2	7,5
19	Verletzungen, Vergiftungen und bestimmte andere Folgen äußerer Ursachen (S00 – T98)	2	1,0	6	12,5
20	Faktoren, die den Gesundheitszustand beeinflussen und zur Inanspruchnahme des Gesundheitswesens führen (Z00 – Z99)	3	2,0	8	18,8
21	Ohne Diagnoseangabe	–	–	–	–

Noch: 2. Entlassene oder verstorbene vollstationäre Patientinnen und Patienten (ohne Stundenfälle)
Noch: 2.1 Aus Kranken

Lfd. Nr.	Krankheitsart (Positionsnummer) ¹⁾	insgesamt		0 – 1	
		Patient(inn)en	Verweildauer in Tagen	Patient(inn)en	Verweildauer in Tagen
870 Strahlen					
1	Bestimmte infektiöse und parasitäre Krankheiten (A00 – B99)	30	13,7	–	–
2	Neubildungen (C00 – D48)	17 502	10,0	–	–
3	Krankheiten des Blutes und der blutbildenden Organe sowie bestimmte Störungen mit Beteiligung des Immunsystems (D50 – D89)	53	6,5	–	–
4	Endokrine, Ernährungs- und Stoffwechselkrankheiten (E00 – E90)	369	3,1	–	–
5	Psychische und Verhaltensstörungen (F00 – F99)	5	13,4	–	–
6	Krankheiten des Nervensystems (G00 – G99)	25	12,0	–	–
7	Krankheiten des Auges und der Augenanhangsgebilde (H00 – H59)	4	6,5	–	–
8	Krankheiten des Ohres und des Warzenfortsatzes (H60 – H95)	3	6,3	–	–
9	Krankheiten des Kreislaufsystems (I00 – I99)	863	3,0	–	–
10	Krankheiten des Atmungssystems (J00 – J99)	104	10,0	–	–
11	Krankheiten des Verdauungssystems (K00 – K93)	106	7,5	–	–
12	Krankheiten der Haut und der Unterhaut (L00 – L99)	20	18,8	–	–
13	Krankheiten des Muskel-Skelett-Systems und des Bindegewebes (M00 – M99)	146	6,8	–	–
14	Krankheiten des Urogenitalsystems (N00 – N99)	36	11,0	–	–
15	Schwangerschaft, Geburt und Wochenbett (O00 – O99)	–	–	–	–
16	Bestimmte Zustände, die ihren Ursprung in der Perinatalperiode haben (P00 – P96)	–	–	–	–
17	Angeborene Fehlbildungen, Deformitäten und Chromosomenanomalien (Q00 – Q99)	13	2,9	–	–
18	Symptome und abnorme klinische Laborbefunde, die anderenorts nicht klassifiziert sind (R00 – R99)	77	6,2	–	–
19	Verletzungen, Vergiftungen und bestimmte andere Folgen äußerer Ursachen (S00 – T98)	50	13,4	–	–
20	Faktoren, die den Gesundheitszustand beeinflussen und zur Inanspruchnahme des Gesundheitswesens führen (Z00 – Z99)	249	2,7	–	–
21	Ohne Diagnoseangabe	–	–	–	–
900 Uro					
1	Bestimmte infektiöse und parasitäre Krankheiten (A00 – B99)	1 143	10,9	2	2,5
2	Neubildungen (C00 – D48)	48 543	9,0	–	–
3	Krankheiten des Blutes und der blutbildenden Organe sowie bestimmte Störungen mit Beteiligung des Immunsystems (D50 – D89)	397	7,6	–	–
4	Endokrine, Ernährungs- und Stoffwechselkrankheiten (E00 – E90)	128	9,2	2	11,5
5	Psychische und Verhaltensstörungen (F00 – F99)	219	6,4	–	–
6	Krankheiten des Nervensystems (G00 – G99)	210	6,4	–	–
7	Krankheiten des Auges und der Augenanhangsgebilde (H00 – H59)	3	19,3	–	–
8	Krankheiten des Ohres und des Warzenfortsatzes (H60 – H95)	2	10,5	–	–
9	Krankheiten des Kreislaufsystems (I00 – I99)	1 173	5,5	–	–
10	Krankheiten des Atmungssystems (J00 – J99)	93	12,0	–	–
11	Krankheiten des Verdauungssystems (K00 – K93)	1 186	8,0	6	1,7
12	Krankheiten der Haut und der Unterhaut (L00 – L99)	336	6,6	–	–
13	Krankheiten des Muskel-Skelett-Systems und des Bindegewebes (M00 – M99)	358	5,1	–	–
14	Krankheiten des Urogenitalsystems (N00 – N99)	88 151	6,1	39	3,5
15	Schwangerschaft, Geburt und Wochenbett (O00 – O99)	56	4,4	–	–
16	Bestimmte Zustände, die ihren Ursprung in der Perinatalperiode haben (P00 – P96)	23	2,1	1	1,0
17	Angeborene Fehlbildungen, Deformitäten und Chromosomenanomalien (Q00 – Q99)	2 362	5,2	37	7,3
18	Symptome und abnorme klinische Laborbefunde, die anderenorts nicht klassifiziert sind (R00 – R99)	3 549	5,3	–	–
19	Verletzungen, Vergiftungen und bestimmte andere Folgen äußerer Ursachen (S00 – T98)	2 371	6,4	–	–
20	Faktoren, die den Gesundheitszustand beeinflussen und zur Inanspruchnahme des Gesundheitswesens führen (Z00 – Z99)	699	3,7	1	7,0
21	Ohne Diagnoseangabe	–	–	–	–

Noch: 2. Entlassene oder verstorbene vollstationäre Patientinnen und Patienten (ohne Stundenfälle)
Noch: 2.1 Aus Kranken

Lfd. Nr.	Krankheitsart (Positionsnummer) ¹⁾	35 – 40		40 – 45	
		Patient(inn)en	Verweildauer in Tagen	Patient(inn)en	Verweildauer in Tagen
		noch: 870 Strahlen			
1	Bestimmte infektiöse und parasitäre Krankheiten (A00 – B99)	2	9,5	1	15,0
2	Neubildungen (C00 – D48)	271	8,2	735	6,5
3	Krankheiten des Blutes und der blutbildenden Organe sowie bestimmte Störungen mit Beteiligung des Immunsystems (D50 – D89)	1	2,0	2	4,5
4	Endokrine, Ernährungs- und Stoffwechselkrankheiten (E00 – E90)	11	2,3	22	3,7
5	Psychische und Verhaltensstörungen (F00 – F99)	–	–	–	–
6	Krankheiten des Nervensystems (G00 – G99)	–	–	2	3,0
7	Krankheiten des Auges und der Augenanhangsgebilde (H00 – H59)	–	–	–	–
8	Krankheiten des Ohres und des Warzenfortsatzes (H60 – H95)	–	–	–	–
9	Krankheiten des Kreislaufsystems (I00 – I99)	6	1,5	18	1,9
10	Krankheiten des Atmungssystems (J00 – J99)	–	–	1	13,0
11	Krankheiten des Verdauungssystems (K00 – K93)	1	3,0	2	4,0
12	Krankheiten der Haut und der Unterhaut (L00 – L99)	–	–	–	–
13	Krankheiten des Muskel-Skelett-Systems und des Bindegewebes (M00 – M99)	6	1,8	15	1,9
14	Krankheiten des Urogenitalsystems (N00 – N99)	2	1,5	–	–
15	Schwangerschaft, Geburt und Wochenbett (O00 – O99)	–	–	–	–
16	Bestimmte Zustände, die ihren Ursprung in der Perinatalperiode haben (P00 – P96)	–	–	–	–
17	Angeborene Fehlbildungen, Deformitäten und Chromosomenanomalien (Q00 – Q99)	3	5,7	–	–
18	Symptome und abnorme klinische Laborbefunde, die anderenorts nicht klassifiziert sind (R00 – R99)	1	10,0	3	3,0
19	Verletzungen, Vergiftungen und bestimmte andere Folgen äußerer Ursachen (S00 – T98)	–	–	1	1,0
20	Faktoren, die den Gesundheitszustand beeinflussen und zur Inanspruchnahme des Gesundheitswesens führen (Z00 – Z99)	13	1,8	7	1,1
21	Ohne Diagnoseangabe	–	–	–	–
noch: 900 Uro					
1	Bestimmte infektiöse und parasitäre Krankheiten (A00 – B99)	36	7,8	62	6,8
2	Neubildungen (C00 – D48)	870	6,6	939	7,3
3	Krankheiten des Blutes und der blutbildenden Organe sowie bestimmte Störungen mit Beteiligung des Immunsystems (D50 – D89)	11	4,7	12	6,2
4	Endokrine, Ernährungs- und Stoffwechselkrankheiten (E00 – E90)	5	7,2	7	6,3
5	Psychische und Verhaltensstörungen (F00 – F99)	26	7,3	25	5,4
6	Krankheiten des Nervensystems (G00 – G99)	26	5,4	12	7,3
7	Krankheiten des Auges und der Augenanhangsgebilde (H00 – H59)	–	–	–	–
8	Krankheiten des Ohres und des Warzenfortsatzes (H60 – H95)	–	–	–	–
9	Krankheiten des Kreislaufsystems (I00 – I99)	58	2,8	41	4,6
10	Krankheiten des Atmungssystems (J00 – J99)	3	5,0	3	7,7
11	Krankheiten des Verdauungssystems (K00 – K93)	38	6,4	50	6,0
12	Krankheiten der Haut und der Unterhaut (L00 – L99)	36	3,6	47	5,5
13	Krankheiten des Muskel-Skelett-Systems und des Bindegewebes (M00 – M99)	27	4,1	16	3,0
14	Krankheiten des Urogenitalsystems (N00 – N99)	4 826	4,5	5 588	4,8
15	Schwangerschaft, Geburt und Wochenbett (O00 – O99)	8	4,8	1	2,0
16	Bestimmte Zustände, die ihren Ursprung in der Perinatalperiode haben (P00 – P96)	–	–	–	–
17	Angeborene Fehlbildungen, Deformitäten und Chromosomenanomalien (Q00 – Q99)	79	6,6	63	7,0
18	Symptome und abnorme klinische Laborbefunde, die anderenorts nicht klassifiziert sind (R00 – R99)	104	4,1	113	4,2
19	Verletzungen, Vergiftungen und bestimmte andere Folgen äußerer Ursachen (S00 – T98)	115	6,3	120	6,4
20	Faktoren, die den Gesundheitszustand beeinflussen und zur Inanspruchnahme des Gesundheitswesens führen (Z00 – Z99)	50	2,6	47	2,2
21	Ohne Diagnoseangabe	–	–	–	–

Noch: 2. Entlassene oder verstorbene vollstationäre Patientinnen und Patienten (ohne Stundenfälle)
Noch: 2.1 Aus Kranken

Lfd. Nr.	Krankheitsart (Positionsnummer) ¹⁾	insgesamt		0 – 1	
		Patient(inn)en	Verweildauer in Tagen	Patient(inn)en	Verweildauer in Tagen
		930 Sonstige Fachbereiche/Allgemeinmedizin bzw.			
1	Bestimmte infektiöse und parasitäre Krankheiten (A00 – B99)	144	18,4	7	11,1
2	Neubildungen (C00 – D48)	2 469	13,1	–	–
3	Krankheiten des Blutes und der blutbildenden Organe sowie bestimmte Störungen mit Beteiligung des Immunsystems (D50 – D89)	33	10,9	1	8,0
4	Endokrine, Ernährungs- und Stoffwechselkrankheiten (E00 – E90)	549	4,1	2	5,0
5	Psychische und Verhaltensstörungen (F00 – F99)	388	50,5	1	13,0
6	Krankheiten des Nervensystems (G00 – G99)	1 903	9,3	21	9,9
7	Krankheiten des Auges und der Augenanhangsgebilde (H00 – H59)	2	9,0	–	–
8	Krankheiten des Ohres und des Warzenfortsatzes (H60 – H95)	15	5,1	–	–
9	Krankheiten des Kreislaufsystems (I00 – I99)	5 951	5,7	4	7,5
10	Krankheiten des Atmungssystems (J00 – J99)	243	17,3	8	19,5
11	Krankheiten des Verdauungssystems (K00 – K93)	1 261	9,2	3	1,3
12	Krankheiten der Haut und der Unterhaut (L00 – L99)	106	6,4	–	–
13	Krankheiten des Muskel-Skelett-Systems und des Bindegewebes (M00 – M99)	1 486	14,6	–	–
14	Krankheiten des Urogenitalsystems (N00 – N99)	102	13,8	–	–
15	Schwangerschaft, Geburt und Wochenbett (O00 – O99)	5	6,8	–	–
16	Bestimmte Zustände, die ihren Ursprung in der Perinatalperiode haben (P00 – P96)	817	12,0	816	12,0
17	Angeborene Fehlbildungen, Deformitäten und Chromosomenanomalien (Q00 – Q99)	129	8,8	39	10,9
18	Symptome und abnorme klinische Laborbefunde, die anderenorts nicht klassifiziert sind (R00 – R99)	276	11,1	6	18,2
19	Verletzungen, Vergiftungen und bestimmte andere Folgen äußerer Ursachen (S00 – T98)	522	22,5	2	15,0
20	Faktoren, die den Gesundheitszustand beeinflussen und zur Inanspruchnahme des Gesundheitswesens führen (Z00 – Z99)	3 851	4,5	3 776	4,5
21	Ohne Diagnoseangabe	–	–	–	–
999 Un					
1	Bestimmte infektiöse und parasitäre Krankheiten (A00 – B99)	–	–	–	–
2	Neubildungen (C00 – D48)	–	–	–	–
3	Krankheiten des Blutes und der blutbildenden Organe sowie bestimmte Störungen mit Beteiligung des Immunsystems (D50 – D89)	–	–	–	–
4	Endokrine, Ernährungs- und Stoffwechselkrankheiten (E00 – E90)	–	–	–	–
5	Psychische und Verhaltensstörungen (F00 – F99)	–	–	–	–
6	Krankheiten des Nervensystems (G00 – G99)	–	–	–	–
7	Krankheiten des Auges und der Augenanhangsgebilde (H00 – H59)	–	–	–	–
8	Krankheiten des Ohres und des Warzenfortsatzes (H60 – H95)	–	–	–	–
9	Krankheiten des Kreislaufsystems (I00 – I99)	–	–	–	–
10	Krankheiten des Atmungssystems (J00 – J99)	–	–	–	–
11	Krankheiten des Verdauungssystems (K00 – K93)	–	–	–	–
12	Krankheiten der Haut und der Unterhaut (L00 – L99)	–	–	–	–
13	Krankheiten des Muskel-Skelett-Systems und des Bindegewebes (M00 – M99)	–	–	–	–
14	Krankheiten des Urogenitalsystems (N00 – N99)	–	–	–	–
15	Schwangerschaft, Geburt und Wochenbett (O00 – O99)	–	–	–	–
16	Bestimmte Zustände, die ihren Ursprung in der Perinatalperiode haben (P00 – P96)	–	–	–	–
17	Angeborene Fehlbildungen, Deformitäten und Chromosomenanomalien (Q00 – Q99)	–	–	–	–
18	Symptome und abnorme klinische Laborbefunde, die anderenorts nicht klassifiziert sind (R00 – R99)	–	–	–	–
19	Verletzungen, Vergiftungen und bestimmte andere Folgen äußerer Ursachen (S00 – T98)	–	–	–	–
20	Faktoren, die den Gesundheitszustand beeinflussen und zur Inanspruchnahme des Gesundheitswesens führen (Z00 – Z99)	3	5,0	–	–
21	Ohne Diagnoseangabe	–	–	–	–

Noch: 2. Entlassene oder verstorbene vollstationäre Patientinnen und Patienten (ohne Stundenfälle)
Noch: 2.1 Aus Kranken

Lfd. Nr.	Krankheitsart (Positionsnummer) ¹⁾	35 – 40		40 – 45	
		Patient(inn)en	Verweildauer in Tagen	Patient(inn)en	Verweildauer in Tagen
		noch: 930 Sonstige Fachbereiche/Allgemeinmedizin bzw.			
1	Bestimmte infektiöse und parasitäre Krankheiten (A00 – B99)	5	6,0	3	47,7
2	Neubildungen (C00 – D48)	43	14,3	81	12,9
3	Krankheiten des Blutes und der blutbildenden Organe sowie bestimmte Störungen mit Beteiligung des Immunsystems (D50 – D89)	–	–	1	5,0
4	Endokrine, Ernährungs- und Stoffwechselkrankheiten (E00 – E90)	20	3,6	30	5,0
5	Psychische und Verhaltensstörungen (F00 – F99)	41	30,2	39	31,7
6	Krankheiten des Nervensystems (G00 – G99)	183	11,0	188	8,8
7	Krankheiten des Auges und der Augenanhangsgebilde (H00 – H59)	–	–	–	–
8	Krankheiten des Ohres und des Warzenfortsatzes (H60 – H95)	2	6,5	–	–
9	Krankheiten des Kreislaufsystems (I00 – I99)	466	3,6	574	3,8
10	Krankheiten des Atmungssystems (J00 – J99)	3	14,7	12	14,5
11	Krankheiten des Verdauungssystems (K00 – K93)	90	8,4	120	6,6
12	Krankheiten der Haut und der Unterhaut (L00 – L99)	9	4,3	15	5,7
13	Krankheiten des Muskel-Skelett-Systems und des Bindegewebes (M00 – M99)	66	13,1	117	13,2
14	Krankheiten des Urogenitalsystems (N00 – N99)	10	11,6	6	13,5
15	Schwangerschaft, Geburt und Wochenbett (O00 – O99)	2	4,5	–	–
16	Bestimmte Zustände, die ihren Ursprung in der Perinatalperiode haben (P00 – P96)	–	–	1	1,0
17	Angeborene Fehlbildungen, Deformitäten und Chromosomenanomalien (Q00 – Q99)	7	6,9	8	10,9
18	Symptome und abnorme klinische Laborbefunde, die anderenorts nicht klassifiziert sind (R00 – R99)	11	12,8	14	7,8
19	Verletzungen, Vergiftungen und bestimmte andere Folgen äußerer Ursachen (S00 – T98)	33	18,3	32	20,5
20	Faktoren, die den Gesundheitszustand beeinflussen und zur Inanspruchnahme des Gesundheitswesens führen (Z00 – Z99)	3	15,0	3	1,3
21	Ohne Diagnoseangabe	–	–	–	–
noch: 999 Un					
1	Bestimmte infektiöse und parasitäre Krankheiten (A00 – B99)	–	–	–	–
2	Neubildungen (C00 – D48)	–	–	–	–
3	Krankheiten des Blutes und der blutbildenden Organe sowie bestimmte Störungen mit Beteiligung des Immunsystems (D50 – D89)	–	–	–	–
4	Endokrine, Ernährungs- und Stoffwechselkrankheiten (E00 – E90)	–	–	–	–
5	Psychische und Verhaltensstörungen (F00 – F99)	–	–	–	–
6	Krankheiten des Nervensystems (G00 – G99)	–	–	–	–
7	Krankheiten des Auges und der Augenanhangsgebilde (H00 – H59)	–	–	–	–
8	Krankheiten des Ohres und des Warzenfortsatzes (H60 – H95)	–	–	–	–
9	Krankheiten des Kreislaufsystems (I00 – I99)	–	–	–	–
10	Krankheiten des Atmungssystems (J00 – J99)	–	–	–	–
11	Krankheiten des Verdauungssystems (K00 – K93)	–	–	–	–
12	Krankheiten der Haut und der Unterhaut (L00 – L99)	–	–	–	–
13	Krankheiten des Muskel-Skelett-Systems und des Bindegewebes (M00 – M99)	–	–	–	–
14	Krankheiten des Urogenitalsystems (N00 – N99)	–	–	–	–
15	Schwangerschaft, Geburt und Wochenbett (O00 – O99)	–	–	–	–
16	Bestimmte Zustände, die ihren Ursprung in der Perinatalperiode haben (P00 – P96)	–	–	–	–
17	Angeborene Fehlbildungen, Deformitäten und Chromosomenanomalien (Q00 – Q99)	–	–	–	–
18	Symptome und abnorme klinische Laborbefunde, die anderenorts nicht klassifiziert sind (R00 – R99)	–	–	–	–
19	Verletzungen, Vergiftungen und bestimmte andere Folgen äußerer Ursachen (S00 – T98)	–	–	–	–
20	Faktoren, die den Gesundheitszustand beeinflussen und zur Inanspruchnahme des Gesundheitswesens führen (Z00 – Z99)	1	1,0	–	–
21	Ohne Diagnoseangabe	–	–	–	–

**Noch: 2. Entlassene oder verstorbene vollstationäre Patientinnen und Patienten (ohne Stundenfälle)
2.2 Aus Vorsorge- oder**

Lfd. Nr.	Fachabteilung (Positionsnummer) ¹⁾	insgesamt		0 – 1	
		Patient(inn)en	Verweildauer in Tagen	Patient(inn)en	Verweildauer in Tagen
1	30 Allgemeinmedizin	1 743	56,4	4	58,8
2	190 Frauenheilkunde und Geburtshilfe	876	25,8	1	21,0
3	340 Innere Medizin	66 569	23,2	12	24,8
4	360 Kinderheilkunde	314	41,2	7	47,3
5	573 Klinische Geriatrie	1 266	26,9	–	–
6	579 Nicht untergliedertes Fachgebiet Neurologie sowie sonstige und allgemeine Neurologie	23 989	36,5	6	18,8
7	690 Orthopädie	57 891	23,1	49	18,0
8	829 Nicht untergliedertes Fachgebiet Psychiatrie	9 130	45,9	6	27,7
9	830 Psychotherapeutische Medizin	5 475	37,4	–	–
10	930 Sonstige Fachbereiche/Allgemeinmedizin bzw. Krankenhaus ohne Fachabteilung	10 467	23,7	5	22,4

Lfd. Nr.	Fachabteilung (Positionsnummer) ¹⁾	35 – 40		40 – 45	
		Patient(inn)en	Verweildauer in Tagen	Patient(inn)en	Verweildauer in Tagen
1	30 Allgemeinmedizin	78	60,8	124	55,5
2	190 Frauenheilkunde und Geburtshilfe	92	27,0	134	27,2
3	340 Innere Medizin	1 733	27,5	3 024	26,0
4	360 Kinderheilkunde	2	10,5	2	33,0
5	573 Klinische Geriatrie	1	20,0	1	24,0
6	579 Nicht untergliedertes Fachgebiet Neurologie sowie sonstige und allgemeine Neurologie	1 006	36,5	1 416	37,6
7	690 Orthopädie	2 425	25,2	3 743	25,1
8	829 Nicht untergliedertes Fachgebiet Psychiatrie	1 193	51,7	1 505	47,6
9	830 Psychotherapeutische Medizin	724	38,6	896	38,1
10	930 Sonstige Fachbereiche/Allgemeinmedizin bzw. Krankenhaus ohne Fachabteilung	331	23,5	572	23,8

**2004 nach Altersgruppen und Verweildauer sowie nach Fachabteilungen und Diagnosen
Rehabilitationseinrichtungen**

Entlassene oder verstorbene Patientinnen und Patienten								Lfd. Nr.
davon im Alter von ... bis unter ... Jahr(en)								
1 – 5		5 – 15		15 – 25		25 – 35		
Patient(inn)en	Verweildauer in Tagen	Patient(inn)en	Verweildauer in Tagen	Patient(inn)en	Verweildauer in Tagen	Patient(inn)en	Verweildauer in Tagen	
30	82,0	88	61,7	144	61,1	90	62,8	1
1	21,0	6	22,7	8	27,4	76	26,5	2
316	25,9	756	30,7	441	28,1	1 163	26,8	3
53	46,4	141	40,5	48	46,4	2	29,5	4
–	–	–	–	–	–	–	–	5
21	28,5	13	45,9	361	52,5	905	38,7	6
22	14,9	18	17,9	385	26,3	1 644	25,4	7
6	30,8	39	34,7	318	53,3	1 148	50,4	8
–	–	7	28,4	158	37,3	556	38,0	9
1	12,0	2	21,0	63	31,7	228	24,7	10

Entlassene oder verstorbene Patientinnen und Patienten								Lfd. Nr.
davon im Alter von ... bis unter ... Jahr(en)								
45 – 55		55 – 65		65 – 75		75 und mehr		
Patient(inn)en	Verweildauer in Tagen	Patient(inn)en	Verweildauer in Tagen	Patient(inn)en	Verweildauer in Tagen	Patient(inn)en	Verweildauer	
276	61,7	289	57,0	396	53,7	224	41,6	1
211	26,1	159	25,2	137	24,8	51	23,3	2
10 374	24,8	15 015	22,8	18 825	21,7	14 910	22,5	3
12	30,3	12	58,8	20	36,7	15	17,7	4
15	49,3	60	26,6	329	27,3	860	26,4	5
3 807	37,0	4 784	37,2	6 440	36,1	5 230	34,4	6
11 194	24,8	12 423	23,5	14 053	21,4	11 935	21,6	7
3 053	44,7	1 610	38,7	206	42,6	46	30,6	8
2 096	37,7	962	35,8	68	25,6	8	27,6	9
1 924	23,4	2 122	23,3	2 311	23,2	2 908	24,2	10

3. Vollstationär behandelte Kranke (einschl. Sterbefällen, 3.1 In Kranken

Lfd. Nr.	Behandlungsort Wohnort		Verwaltungsbezirk							
			Düsseldorf	Duisburg	Essen	Krefeld	Mönchengladbach	Mülheim an der Ruhr	Oberhausen	Remscheid
1	Krfr. St.	Düsseldorf	103 556	2 160	1 595	675	271	152	49	35
2		Duisburg	2 238	90 298	2 012	2 071	49	750	1 340	8
3		Essen	490	846	124 623	77	55	1 609	1 450	16
4		Krefeld	1 253	1 139	410	44 202	211	86	28	35
5		Mönchengladbach	1 383	295	437	1 659	46 022	17	12	9
6	Krfr. St.	Mülheim an der Ruhr	417	3 351	5 513	53	18	24 226	4 345	1
7		Oberhausen	271	5 617	2 810	46	9	1 083	36 278	3
8		Remscheid	352	55	321	29	7	9	4	19 704
9		Solingen	1 150	245	448	23	10	8	1	517
10		Wuppertal	985	140	1 113	32	27	19	18	3 655
11	Kreis	Kleve	896	2 861	1 059	3 040	168	86	147	3
12		Mettmann	20 103	1 497	9 260	266	93	883	48	142
13		Rhein-Kreis Neuss	12 442	558	850	4 355	6 520	55	29	10
14		Viersen	1 947	944	638	10 309	8 734	84	19	4
15		Wesel	1 299	13 345	2 475	2 374	71	408	973	4
16	Reg.-Bez.	Düsseldorf	148 782	123 351	153 564	69 211	62 265	29 475	44 741	24 146
17	Krfr. St.	Aachen	221	40	120	36	66	2	1	1
18		Bonn	131	43	137	18	11	4	4	7
19		Köln	550	196	511	116	80	32	23	58
20		Leverkusen	772	63	218	22	14	5	1	68
21	Kreis	Aachen	215	69	136	61	141	2	4	1
22	Kreis	Düren	396	80	226	50	617	3	8	6
23		Rhein-Erft-Kreis	421	99	235	81	354	5	6	27
24		Euskirchen	115	36	81	11	17	7	4	2
25		Heinsberg	765	185	316	629	6 237	7	7	2
26	Kreis	Oberbergischer Kreis	263	59	349	23	26	17	4	2 303
27		Rhein.-Berg. Kreis	607	78	284	26	8	8	3	1 937
28		Rhein-Sieg-Kreis	257	91	178	27	26	6	5	19
29	Reg.-Bez.	Köln	4 713	1 039	2 791	1 100	7 597	98	70	4 431
30	Krfr. St.	Bottrop	85	742	2 013	17	6	69	1 777	2
31		Gelsenkirchen	162	276	3 531	23	12	251	272	7
32		Münster	49	31	112	14	6	1	8	3
33	Kreis	Borken	275	460	1 905	28	9	28	161	2
34		Coesfeld	50	20	239	29	6	6	14	1
35	Kreis	Recklinghausen	337	726	4 319	56	33	97	324	6
36		Steinfurt	31	54	185	18	2	-	6	5
37		Warendorf	33	18	176	10	1	5	4	3
38	Reg.-Bez.	Münster	1 022	2 327	12 480	195	75	457	2 566	29
39	Krfr. St.	Bielefeld	70	21	95	6	3	-	5	2
40	Kreis	Gütersloh	83	25	121	10	10	1	6	2
41		Herford	23	10	104	1	-	7	1	1
42		Höxter	18	7	57	6	8	7	-	2
43	Kreis	Lippe	54	11	146	16	1	8	-	5
44		Minden-Lübbecke	34	7	99	5	4	1	3	1
45		Paderborn	67	11	147	3	-	6	4	-
46	Reg.-Bez.	Detmold	349	92	769	47	26	30	19	13
47	Krfr. St.	Bochum	158	159	2 893	26	12	107	41	16
48		Dortmund	224	116	1 771	26	8	15	34	13
49		Hagen	156	42	565	11	-	14	10	28
50		Hamm	44	30	132	7	2	1	3	4
51		Herne	60	71	822	9	5	20	26	-
52	Kreis	Ennepe-Ruhr-Kreis	327	159	4 746	19	10	97	22	116
53		Hochsauerlandkreis	134	56	439	17	5	53	2	10
54		Märkischer Kreis	307	70	919	14	8	21	10	66
55		Olpe	89	18	156	6	1	3	2	-
56	Kreis	Siegen-Wittgenstein	73	44	123	7	4	12	2	7
57		Soest	62	32	439	17	11	11	8	6
58		Unna	165	79	1 192	18	9	13	17	8
59	Reg.-Bez.	Arnsberg	1 799	876	14 197	177	75	367	177	274
60	Nordrhein-Westfalen		156 665	127 685	183 801	70 730	70 038	30 427	47 573	28 893
61	Niedersachsen		507	263	1 065	72	69	47	48	30
62	Hessen		333	158	563	82	45	35	52	41
63	Rheinland-Pfalz		573	231	573	93	71	29	32	34
64	Übriges Bundesgebiet		1 015	392	1 273	287	176	64	116	60
65	Ausland		452	349	729	111	139	50	145	25
66	Insgesamt		159 545	129 078	188 004	71 375	70 538	30 652	47 966	29 083

**ohne Stundenfälle) 2004 nach Einzugsgebieten
häusern**

Verwaltungsbezirk												Lfd. Nr.
Solingen	Wuppertal	Kleve	Mettmann	Rhein-Kreis Neuss	Viersen	Wesel	Reg.-Bez. Düsseldorf	Aachen, Stadt	Bonn	Köln	Leverkusen	
330	307	82	2 955	1 724	213	88	114 192	143	218	588	163	1
16	36	280	600	172	135	11 393	111 398	46	84	182	20	2
18	134	53	1 115	52	39	155	130 732	37	98	200	36	3
4	22	89	83	807	2 263	446	51 078	80	43	158	27	4
44	26	56	71	797	2 753	17	53 598	452	129	255	21	5
5	27	34	458	27	72	125	38 672	12	23	71	12	6
14	15	58	71	18	65	586	46 944	10	33	56	6	7
584	2 277	3	365	31	4	3	23 748	22	166	384	231	8
25 847	1 913	5	2 446	36	14	2	32 665	41	75	372	234	9
1 182	52 269	18	3 818	52	14	17	63 359	65	108	240	100	10
7	20	46 157	54	145	1 949	5 144	61 736	89	71	170	25	11
5 927	5 969	39	56 319	413	88	73	101 120	96	234	814	2 532	12
152	97	43	352	55 094	1 311	82	81 950	309	164	2 171	135	13
24	75	203	100	812	35 861	330	60 084	287	63	217	42	14
15	43	2 971	203	251	176	71 770	96 378	79	100	174	22	15
34 169	63 230	50 091	69 010	60 431	44 957	90 231	1 067 654	1 768	1 609	6 052	3 606	16
-	2	13	21	45	45	12	625	39 163	78	187	19	17
14	16	15	25	19	17	15	476	78	52 824	1 032	65	18
98	75	36	637	1 256	79	31	3 778	413	2 318	162 593	2 644	19
717	83	1	1 812	45	12	7	3 840	18	245	2 964	23 811	20
2	14	16	19	69	69	12	830	16 486	118	337	22	21
8	15	10	15	233	84	8	1 759	5 436	335	1 081	49	22
31	23	19	92	2 940	97	10	4 440	780	3 937	24 343	483	23
7	7	8	18	39	27	7	386	427	3 770	2 160	64	24
7	31	25	55	570	1 136	19	9 991	5 230	175	323	19	25
216	1 101	10	201	27	14	12	4 625	54	1 062	3 160	229	26
1 425	374	9	726	58	16	10	5 569	65	559	8 111	6 786	27
24	27	12	137	50	19	20	898	147	39 793	5 682	201	28
2 549	1 768	174	3 758	5 351	1 615	163	37 217	68 297	105 214	211 973	34 392	29
4	10	18	30	8	6	89	4 876	4	15	25	3	30
4	72	19	32	12	3	56	4 732	11	23	38	10	31
6	18	6	5	7	1	10	277	8	28	55	4	32
4	17	833	19	24	20	896	4 681	19	48	83	5	33
-	24	6	9	6	5	6	421	11	21	36	1	34
9	149	47	80	43	14	139	6 379	45	61	124	11	35
3	21	8	4	10	5	17	369	16	21	52	5	36
-	12	2	6	6	2	4	282	5	32	35	2	37
30	323	939	185	116	56	1 217	22 017	119	249	448	41	38
6	5	2	3	11	2	6	237	17	25	44	7	39
5	10	4	15	8	6	4	310	13	31	55	4	40
1	8	1	3	3	3	4	170	6	14	24	-	41
2	3	3	5	1	1	1	121	2	10	30	1	42
4	3	4	5	7	3	7	274	17	22	51	2	43
-	14	5	3	13	3	3	195	22	22	29	1	44
2	3	7	9	7	3	4	273	15	29	47	11	45
20	46	26	43	50	21	29	1 580	92	153	280	26	46
8	76	27	38	21	12	36	3 630	19	51	71	12	47
12	113	14	103	31	10	26	2 516	20	75	195	17	48
2	487	6	180	8	3	6	1 518	8	55	125	11	49
1	7	6	5	7	1	4	254	7	13	39	-	50
8	18	5	18	5	5	13	1 085	7	17	31	10	51
44	3 799	14	342	18	8	23	9 744	28	119	172	31	52
17	48	4	25	15	4	6	835	24	63	126	7	53
30	308	27	143	21	6	12	1 962	35	224	312	31	54
4	37	51	13	12	2	2	396	19	103	346	20	55
1	21	5	12	12	10	5	338	34	214	401	38	56
3	64	2	18	10	1	6	690	18	30	91	6	57
6	73	8	46	14	3	29	1 680	32	54	121	8	58
136	5 051	169	943	174	65	168	24 648	251	1 018	2 030	191	59
36 904	70 418	51 399	73 939	66 122	46 714	91 808	1 153 116	70 527	108 243	220 783	38 256	60
34	97	56	88	95	33	72	2 576	198	303	558	53	61
42	61	33	80	57	49	45	1 676	215	396	624	55	62
53	81	29	74	99	43	34	2 049	550	11 918	2 507	128	63
98	190	145	248	248	122	174	4 608	587	1 134	1 501	127	64
29	55	281	102	106	122	121	2 816	4 051	517	1 400	30	65
37 160	70 902	51 943	74 531	66 727	47 083	92 254	1 166 841	76 128	122 511	227 373	38 649	66

Noch: 3. Vollstationär behandelte Kranke (einschl. Sterbefällen,
Noch: 3.1 In Kranken

Lfd. Nr.	Behandlungsort Wohnort		Verwaltungsbezirk							
			Kreis Aachen	Düren	Rhein-Erft-Kreis	Euskirchen	Heinsberg	Oberbergischer Kreis	Rhein.-Berg. Kreis	Rhein-Sieg-Kreis
1	Krfr. St.	Düsseldorf	30	43	38	26	29	38	59	67
2		Duisburg	6	5	12	8	16	14	12	38
3		Essen	17	19	12	18	7	28	9	53
4		Krefeld	5	6	10	5	20	10	12	10
5		Mönchengladbach	79	51	31	37	426	5	6	26
6	Krfr. St.	Mülheim an der Ruhr	2	3	11	5	4	7	1	13
7		Oberhausen	8	5	7	4	2	4	1	27
8		Remscheid	6	10	17	3	1	997	1 382	14
9		Solingen	5	5	23	6	-	37	161	27
10		Wuppertal	6	14	10	18	3	292	66	29
11	Kreis	Kleve	14	7	8	9	4	13	5	26
12		Mettmann	18	22	36	14	5	26	87	72
13		Rhein-Kreis Neuss	68	70	115	31	266	34	42	63
14		Viersen	38	20	17	9	152	7	8	14
15		Wesel	21	6	8	2	16	14	4	28
16	Reg.-Bez.	Düsseldorf	323	286	355	195	951	1 526	1 855	507
17	Krfr. St.	Aachen	3 098	433	24	27	57	4	4	33
18		Bonn	26	53	150	77	1	71	39	2 556
19		Köln	78	432	2 918	265	24	355	3 135	2 057
20		Leverkusen	13	15	51	13	1	73	792	134
21	Kreis	Aachen	39 499	2 564	38	207	1 029	14	7	54
22	Kreis	Düren	4 002	42 865	298	664	372	16	24	235
23		Rhein-Erft-Kreis	322	5 161	41 054	2 213	335	64	193	961
24		Euskirchen	471	875	665	28 334	6	113	26	370
25		Heinsberg	2 858	1 974	32	37	27 965	16	15	20
26	Kreis	Oberbergischer Kreis	7	23	35	8	1	42 886	1 639	482
27		Rhein.-Berg. Kreis	13	46	87	30	3	2 486	30 089	490
28		Rhein-Sieg-Kreis	24	57	2 096	1 101	9	4 512	799	45 757
29	Reg.-Bez.	Köln	50 411	54 498	47 448	32 976	29 803	50 610	36 762	53 149
30	Krfr. St.	Bottrop	-	1	2	1	2	1	10	4
31		Gelsenkirchen	3	4	3	1	4	2	7	20
32		Münster	2	-	4	3	2	2	3	16
33	Kreis	Borken	6	4	8	6	-	6	7	17
34		Coesfeld	1	-	8	2	-	1	1	5
35	Kreis	Recklinghausen	7	4	12	6	2	12	11	82
36		Steinfurt	1	-	3	3	2	6	-	6
37		Warendorf	-	-	3	3	-	1	3	7
38	Reg.-Bez.	Münster	20	13	43	25	12	31	42	157
39	Krfr. St.	Bielefeld	-	2	3	3	-	5	3	9
40	Kreis	Gütersloh	2	1	1	2	1	3	7	5
41		Herford	-	1	-	2	2	1	-	2
42		Höxter	2	2	1	1	1	2	-	3
43	Kreis	Lippe	-	2	8	-	4	6	2	6
44		Minden-Lübbecke	4	1	5	3	1	4	4	1
45		Paderborn	2	3	1	1	2	2	2	4
46	Reg.-Bez.	Detmold	10	12	19	12	11	23	18	30
47	Krfr. St.	Bochum	5	1	10	2	2	13	11	28
48		Dortmund	6	3	7	5	6	12	7	27
49		Hagen	6	2	10	3	-	16	3	26
50		Hamm	1	-	2	-	2	3	1	7
51		Herne	2	1	1	1	-	2	2	16
52	Kreis	Ennepe-Ruhr-Kreis	3	3	7	3	-	62	15	28
53		Hochsauerlandkreis	5	2	6	6	1	16	14	10
54		Märkischer Kreis	2	3	10	6	3	2 980	24	45
55		Olpe	2	2	10	2	1	474	39	35
56	Kreis	Siegen-Wittgenstein	1	1	14	5	-	194	56	48
57		Soest	8	6	2	-	4	3	13	15
58		Unna	5	1	7	6	2	8	4	21
59	Reg.-Bez.	Arnsberg	46	25	86	39	21	3 783	189	306
60	Nordrhein-Westfalen		50 810	54 834	47 951	33 247	30 798	55 973	38 866	54 149
61	Niedersachsen		29	28	76	17	11	27	27	57
62	Hessen		35	40	58	30	12	80	58	112
63	Rheinland-Pfalz		110	65	141	826	8	1 558	110	4 454
64	Übriges Bundesgebiet		145	116	279	101	52	138	131	329
65	Ausland		588	102	161	87	166	40	31	111
66	Insgesamt		51 717	55 185	48 666	34 308	31 047	57 816	39 223	59 212

**ohne Stundenfälle) 2004 nach Einzugsgebieten
häusern**

Verwaltungsbezirk												Lfd. Nr.
Reg.-Bez. Köln	Bohrop	Geisenkirchen	Münster	Borken	Coesfeld	Recklinghausen	Steinfurt	Warendorf	Reg.-Bez. Münster	Bielefeld	Gütersloh	
1 442	27	105	118	55	5	100	33	41	484	42	13	1
443	162	94	124	123	17	128	19	23	690	37	4	2
534	801	2 352	168	70	13	482	40	53	3 979	27	11	3
386	5	21	54	24	3	33	3	16	159	13	3	4
1 518	8	15	48	15	2	32	12	7	139	14	3	5
164	71	64	71	23	2	55	8	12	306	7	6	6
163	2 209	150	63	64	3	160	11	14	2 674	6	5	7
3 233	6	16	51	8	1	21	3	13	119	5	1	8
986	1	4	41	5	2	20	6	9	88	5	3	9
951	11	33	115	34	5	44	18	26	286	38	3	10
441	22	40	253	1 035	1	110	10	26	1 497	16	3	11
3 956	36	105	122	38	7	89	15	29	441	29	10	12
3 468	7	31	74	23	4	45	13	56	253	25	7	13
874	11	19	51	33	3	27	8	25	177	14	3	14
474	287	228	321	1 906	24	1 642	25	64	4 497	38	10	15
19 033	3 664	3 277	1 674	3 456	92	2 988	224	414	15 789	316	85	16
43 127	1	3	26	3	2	12	5	6	58	9	7	17
56 972	6	8	47	6	2	14	13	14	110	13	2	18
177 232	20	34	120	22	4	145	42	56	443	66	11	19
28 130	2	5	11	4	-	8	8	-	38	3	2	20
60 375	4	7	16	8	1	19	3	15	73	3	5	21
55 377	-	5	11	13	-	23	5	38	95	8	6	22
79 846	7	6	50	15	2	30	12	27	149	20	5	23
37 281	3	10	23	5	-	7	9	13	70	6	3	24
38 664	1	13	43	14	2	26	5	22	126	7	2	25
49 586	7	15	71	13	2	23	3	28	162	16	5	26
48 765	3	7	51	18	4	32	8	20	143	10	5	27
100 178	7	22	42	11	4	71	12	25	194	20	4	28
775 533	61	135	511	132	23	410	125	264	1 661	181	57	29
68	18 824	1 014	109	66	11	1 298	11	28	21 361	10	9	30
126	928	52 676	213	97	17	7 480	27	74	61 512	28	9	31
127	11	29	48 116	174	197	142	589	786	50 044	50	33	32
209	120	241	4 729	53 897	5 471	1 413	1 185	170	67 226	54	24	33
87	41	112	12 781	939	22 177	3 019	317	506	39 892	20	18	34
377	3 965	9 159	1 786	676	688	120 016	173	403	136 866	44	36	35
115	8	28	11 575	2 097	242	266	60 994	533	75 743	88	34	36
91	8	20	12 146	86	40	93	554	34 565	47 512	351	1 149	37
1 200	23 905	63 279	91 455	58 032	28 843	133 727	63 850	37 065	500 156	645	1 312	38
118	2	15	559	8	7	16	61	194	862	61 573	1 206	39
125	2	17	1 396	20	7	52	99	1 814	3 407	12 451	44 148	40
52	3	5	551	14	2	14	120	93	802	4 208	1 012	41
55	2	17	168	6	-	16	25	114	348	194	35	42
120	3	12	588	4	8	22	34	399	1 070	7 500	346	43
97	1	8	418	14	3	15	82	86	627	1 039	101	44
119	6	4	909	8	2	69	51	296	1 345	1 129	735	45
686	19	78	4 589	74	29	204	472	2 996	8 461	88 094	47 583	46
225	57	3 847	145	51	18	837	35	55	5 045	32	22	47
380	175	169	678	64	51	4 207	72	268	5 684	61	22	48
265	8	24	174	26	-	101	14	43	390	21	9	49
75	5	28	1 608	32	11	108	53	629	2 474	31	41	50
90	28	1 296	108	24	12	1 942	11	29	3 450	9	9	51
471	35	124	193	29	7	434	29	54	905	48	10	52
280	12	42	1 000	25	7	104	15	205	1 410	163	36	53
3 675	30	62	815	39	10	168	43	221	1 388	29	29	54
1 053	4	20	112	1	1	32	3	49	222	14	1	55
1 006	9	12	75	3	7	22	7	49	184	24	2	56
196	9	51	1 568	31	1	137	35	1 266	3 098	386	251	57
269	44	87	2 267	83	1 290	2 534	90	704	7 099	71	39	58
7 985	416	5 762	8 743	408	1 415	10 626	407	3 572	31 349	889	471	59
804 437	28 065	72 531	106 972	62 102	30 402	147 955	65 078	44 311	557 416	90 125	49 508	60
1 384	37	184	7 309	1 282	56	341	5 035	1 157	15 401	1 443	390	61
1 715	23	112	325	45	18	176	56	150	905	203	59	62
22 375	32	67	230	32	13	87	30	61	552	60	102	63
4 640	142	417	875	125	66	423	268	180	2 496	699	163	64
7 284	37	71	245	330	43	165	163	53	1 107	54	68	65
841 835	28 336	73 382	115 956	63 916	30 598	149 147	70 630	45 912	577 877	92 584	50 290	66

Noch: 3. Vollstationär behandelte Kranke (einschl. Sterbefällen,
Noch: 3.1 In Kranken

Lfd. Nr.	Behandlungsort Wohnort		Verwaltungsbezirk							
			Herford	Höxter	Lippe	Minden-Lübbecke	Paderborn	Reg.-Bez. Detmold	Bochum	Dortmund
1	Krfr. St.	Düsseldorf	10	32	33	112	26	268	212	78
2		Duisburg	8	19	15	34	21	138	273	61
3		Essen	25	43	21	155	31	313	1 488	134
4		Krefeld	3	13	8	36	2	78	103	39
5		Mönchengladbach	-	4	3	122	22	168	69	28
6	Krfr. St.	Mülheim an der Ruhr	7	19	11	38	19	107	172	40
7		Oberhausen	3	5	6	49	5	79	193	49
8		Remscheid	1	5	4	37	7	60	91	35
9		Solingen	4	9	8	61	4	94	89	22
10		Wuppertal	6	24	15	108	24	218	396	169
11	Kreis	Kleve	3	18	5	117	8	170	133	60
12		Mettmann	11	29	15	147	20	261	432	80
13		Rhein-Kreis Neuss	6	25	11	120	12	206	166	41
14		Viersen	4	17	6	105	8	157	131	40
15		Wesel	11	24	16	126	16	241	278	88
16	Reg.-Bez.	Düsseldorf	102	286	177	1 367	225	2 558	4 226	964
17	Krfr. St.	Aachen	2	4	2	33	12	69	30	20
18		Bonn	-	11	6	25	7	64	56	30
19		Köln	9	17	19	119	27	268	131	94
20		Leverkusen	-	2	7	38	7	59	25	18
21	Kreis	Aachen	4	6	2	38	4	62	40	13
22	Kreis	Düren	1	6	6	34	2	63	41	22
23		Rhein-Erft-Kreis	3	21	10	46	10	115	59	24
24		Euskirchen	2	5	1	26	1	44	30	10
25		Heinsberg	2	12	4	69	15	111	50	14
26	Kreis	Oberbergischer Kreis	2	6	6	128	5	168	121	54
27		Rhein.-Berg. Kreis	3	6	12	93	15	144	106	33
28		Rhein-Sieg-Kreis	2	16	5	43	11	101	148	44
29	Reg.-Bez.	Köln	30	112	80	692	116	1 268	837	376
30	Krfr. St.	Bottrop	3	8	4	36	14	84	186	53
31		Gelsenkirchen	12	39	21	123	11	243	1 764	193
32		Münster	19	24	24	81	67	298	71	69
33	Kreis	Borken	20	13	16	271	32	430	256	161
34		Coesfeld	17	21	18	183	37	314	252	344
35	Kreis	Recklinghausen	17	62	49	316	50	574	3 618	2 903
36		Steinfurt	28	25	26	798	57	1 056	172	114
37		Warendorf	19	28	23	236	107	1 913	166	616
38	Reg.-Bez.	Münster	135	220	181	2 044	375	4 912	6 485	4 453
39	Krfr. St.	Bielefeld	677	35	503	912	356	65 262	65	100
40	Kreis	Gütersloh	180	68	260	1 023	1 019	59 149	137	130
41		Herford	31 690	22	769	8 776	429	46 906	57	33
42		Höxter	26	23 185	1 117	353	3 086	27 996	42	29
43	Kreis	Lippe	5 118	3 119	40 709	2 238	3 254	62 284	64	71
44		Minden-Lübbecke	2 360	28	386	51 392	206	55 512	36	51
45		Paderborn	43	822	295	763	51 849	55 636	169	151
46	Reg.-Bez.	Detmold	40 094	27 279	44 039	65 457	60 199	372 745	570	565
47	Krfr. St.	Bochum	13	22	23	176	32	320	64 346	1 164
48		Dortmund	16	42	35	200	67	443	3 321	101 460
49		Hagen	9	20	23	172	14	268	718	1 072
50		Hamm	10	13	21	198	35	349	134	672
51		Herne	4	15	8	140	8	193	3 900	331
52	Kreis	Ennepe-Ruhr-Kreis	14	31	20	136	21	280	7 503	1 851
53		Hochsauerlandkreis	10	289	22	290	2 015	2 825	469	2 131
54		Märkischer Kreis	13	21	30	295	36	453	823	3 148
55		Olpe	-	5	5	58	8	91	151	112
56	Kreis	Siegen-Wittgenstein	7	10	8	212	26	289	113	108
57		Soest	24	66	45	386	2 053	3 211	394	2 396
58		Unna	14	42	28	226	142	562	1 018	13 253
59	Reg.-Bez.	Arnsberg	134	576	268	2 489	4 457	9 284	82 890	127 698
60	Nordrhein-Westfalen		40 495	28 473	44 745	72 049	65 372	390 767	95 008	134 056
61	Niedersachsen		474	3 789	1 297	16 155	911	24 459	544	376
62	Hessen		36	1 799	97	369	315	2 878	255	171
63	Rheinland-Pfalz		10	41	27	139	34	413	213	118
64	Übriges Bundesgebiet		179	391	293	742	251	2 718	490	445
65	Ausland		48	72	47	198	82	569	326	142
66	Insgesamt		41 242	34 565	46 506	89 652	66 965	421 804	96 836	135 308

ohne Stundenfälle) 2004 nach Einzugsgebieten
häusern

Verwaltungsbezirk												Lfd. Nr.
Hagen	Hamm	Herne	Ennepe-Ruhr-Kreis	Hochsauerlandkreis	Märkischer Kreis	Olpe	Siegen-Wittgenstein	Soest	Unna	Reg.-Bez. Arnsberg	Nordrhein-Westfalen	
62	26	123	121	124	90	12	67	166	12	1 093	117 479	1
24	25	144	98	83	34	7	31	96	35	911	113 580	2
51	82	584	285	110	75	13	38	136	35	3 031	138 589	3
9	4	20	48	46	25	2	18	12	4	330	52 031	4
9	14	11	42	41	63	2	22	7	4	312	55 735	5
14	8	115	45	36	12	4	12	18	3	479	39 728	6
12	20	298	25	25	34	1	11	31	6	705	50 565	7
23	16	25	174	38	87	2	15	34	8	548	27 708	8
26	18	55	72	25	20	5	11	9	3	355	34 188	9
280	43	128	2 998	77	167	9	28	138	31	4 464	69 278	10
11	35	200	23	96	61	1	21	12	18	671	64 515	11
85	41	106	765	82	73	7	36	61	23	1 791	107 569	12
17	21	37	49	89	79	6	50	24	12	591	86 468	13
9	10	21	31	36	13	2	15	7	3	318	61 610	14
29	41	231	66	95	67	11	25	31	23	985	102 575	15
661	404	2 098	4 842	1 003	900	84	400	782	220	16 584	1 121 618	16
8	11	6	25	38	9	2	18	48	6	221	44 100	17
15	9	10	15	72	40	2	28	8	4	289	57 911	18
62	45	21	104	226	144	28	145	33	27	1 060	182 781	19
10	10	17	29	23	18	3	14	9	2	178	32 245	20
2	11	8	14	52	24	6	16	17	3	206	61 546	21
10	11	3	10	54	14	1	20	17	4	207	57 501	22
13	18	15	61	117	33	9	47	14	6	416	84 966	23
6	14	19	7	55	15	2	35	6	7	206	37 987	24
7	12	16	12	50	32	5	33	33	6	270	49 162	25
131	35	24	491	249	1 074	562	1 092	19	3	3 855	58 396	26
37	21	21	68	96	147	8	49	11	2	599	55 220	27
32	34	20	47	153	120	27	181	15	6	827	102 198	28
333	231	180	883	1 185	1 670	655	1 678	230	76	8 334	824 013	29
26	9	430	23	33	19	2	6	41	5	833	27 222	30
60	52	2 622	163	79	62	7	27	84	42	5 155	71 768	31
59	110	32	26	137	114	1	27	38	47	731	51 477	32
21	142	187	36	89	174	7	35	26	32	1 166	73 712	33
45	421	195	52	87	82	1	20	36	1 449	2 984	43 698	34
166	129	7 509	352	231	356	13	96	166	931	16 470	160 666	35
136	139	36	37	130	255	2	32	18	31	1 102	78 385	36
26	5 566	81	27	197	242	1	26	1 846	121	8 915	58 713	37
539	6 568	11 092	716	983	1 304	34	269	2 255	2 658	37 356	565 641	38
16	71	29	20	115	52	2	33	38	25	566	67 045	39
25	363	36	19	262	70	1	44	1 844	25	2 956	65 947	40
3	35	9	5	121	51	1	6	42	20	383	48 313	41
2	42	13	4	299	77	-	3	48	9	568	29 088	42
15	70	19	24	176	69	5	22	97	13	645	64 393	43
8	35	14	14	216	44	4	9	98	8	537	56 968	44
18	97	23	29	984	143	5	19	1 496	25	3 159	60 532	45
87	713	143	115	2 173	506	18	136	3 663	125	8 814	392 286	46
136	43	7 409	4 876	121	115	5	29	163	89	78 496	87 716	47
1 053	318	1 525	2 614	365	1 581	28	96	271	8 775	121 407	130 430	48
37 195	66	202	2 128	103	1 901	31	39	150	349	43 954	46 395	49
49	39 322	63	44	124	179	3	38	307	385	41 320	44 472	50
67	32	31 822	183	55	37	8	19	62	11	36 527	41 345	51
9 709	89	1 367	46 849	149	1 261	15	46	73	154	69 066	80 466	52
193	1 115	147	72	46 158	1 681	900	499	3 679	309	57 353	62 703	53
6 289	664	262	1 108	1 486	74 938	2 463	497	1 839	2 428	95 945	103 423	54
128	60	41	43	960	1 916	20 527	3 860	71	9	27 878	29 640	55
76	45	25	33	794	849	849	49 448	84	10	52 434	54 251	56
174	4 234	56	87	2 478	497	7	53	52 537	1 186	64 099	71 294	57
897	6 324	555	609	355	2 696	4	73	1 469	60 544	87 797	97 407	58
55 966	52 312	43 474	58 646	53 148	87 651	24 840	54 697	60 705	74 249	776 276	849 542	59
57 586	60 228	56 987	65 202	58 492	92 031	25 631	57 180	67 635	77 328	847 364	3 753 100	60
106	325	163	228	645	383	41	170	141	124	3 246	47 066	61
75	142	68	173	2 186	630	88	4 384	125	44	8 341	15 515	62
65	79	71	95	270	677	260	6 684	38	24	8 594	33 983	63
161	267	207	312	804	367	119	309	190	159	3 830	18 292	64
74	81	33	60	241	129	51	71	56	71	1 335	13 111	65
58 067	61 122	57 529	66 070	62 638	94 217	26 190	68 798	68 185	77 750	872 710	3 881 067	66

Noch: **3. Vollstationär behandelte Kranke (einschl. Sterbefällen, ohne Stundenfälle) 2004 nach Einzugsgebieten**
3.2 In Vorsorge- oder Rehabilitationseinrichtungen

Behandlungsort Wohnort		Regierungsbezirk					Nordrhein-Westfalen
		Düsseldorf	Köln	Münster	Detmold	Arnsberg	
Krfr. St.	Düsseldorf	1 552	1 128	32	1 109	707	4 528
	Duisburg	655	644	24	1 359	765	3 447
	Essen	464	593	46	1 892	1 898	4 893
	Krefeld	301	396	12	403	343	1 455
	Mönchengladbach	828	482	23	407	224	1 964
Krfr. St.	Mülheim an der Ruhr	188	186	15	505	472	1 366
	Oberhausen	138	323	8	586	480	1 535
	Remscheid	76	274	7	297	251	905
	Solingen	136	403	9	408	278	1 234
	Wuppertal	250	449	18	1 017	826	2 560
Kreis	Kleve	394	504	26	852	382	2 158
	Mettmann	752	877	23	1 224	809	3 685
	Rhein-Kreis Neuss	1 113	966	30	919	548	3 576
	Viersen	554	453	16	507	317	1 847
	Wesel	421	596	33	1 417	811	3 278
Reg.-Bez.	Düsseldorf	7 822	8 274	322	12 902	9 111	38 431
Krfr. St.	Aachen	65	998	7	211	144	1 425
	Bonn	36	1 387	9	251	183	1 866
	Köln	177	3 351	41	1 043	943	5 555
	Leverkusen	77	715	11	283	362	1 448
Kreis	Aachen	111	1 176	18	408	223	1 936
Kreis	Düren	93	1 247	12	315	181	1 848
	Rhein-Erft-Kreis	133	1 671	23	573	336	2 736
	Euskirchen	29	1 268	4	182	105	1 588
	Heinsberg	267	875	10	403	187	1 742
Kreis	Oberbergischer Kreis	42	1 501	10	322	401	2 276
	Rhein.-Berg. Kreis	65	983	12	383	339	1 782
	Rhein-Sieg-Kreis	75	2 498	12	565	540	3 690
Reg.-Bez.	Köln	1 170	17 670	169	4 939	3 944	27 892
Krfr. St.	Bottrop	33	19	10	629	328	1 019
	Gelsenkirchen	64	59	45	1 420	1 025	2 613
	Münster	21	16	742	1 033	285	2 097
Kreis	Borken	74	45	104	1 819	503	2 545
	Coesfeld	25	12	183	1 149	419	1 788
Kreis	Recklinghausen	181	106	110	3 399	1 872	5 668
	Steinfurt	21	17	714	2 164	335	3 251
	Warendorf	11	20	455	1 526	823	2 835
Reg.-Bez.	Münster	430	294	2 363	13 139	5 590	21 816
Krfr. St.	Bielefeld	24	10	31	2 901	232	3 198
Kreis	Gütersloh	25	17	56	2 242	820	3 160
	Herford	11	14	32	2 611	104	2 772
	Höxter	2	14	15	1 369	87	1 487
Kreis	Lippe	19	17	31	4 070	211	4 348
	Minden-Lübbecke	7	19	27	3 716	147	3 916
	Paderborn	8	17	25	2 310	304	2 664
Reg.-Bez.	Detmold	96	108	217	19 219	1 905	21 545
Krfr. St.	Bochum	135	68	42	1 690	1 674	3 609
	Dortmund	121	103	82	2 829	2 482	5 617
	Hagen	34	40	32	969	763	1 838
	Hamm	16	14	93	872	642	1 637
	Herne	54	32	27	784	464	1 361
Kreis	Ennepe-Ruhr-Kreis	88	74	29	1 508	1 253	2 952
	Hochsauerlandkreis	19	41	17	1 268	1 596	2 941
	Märkischer Kreis	53	140	35	1 466	1 807	3 501
	Olpe	8	115	8	331	757	1 219
Kreis	Siegen-Wittgenstein	16	151	13	566	2 284	3 030
	Soest	28	29	33	1 380	1 676	3 146
	Unna	43	68	88	2 234	1 646	4 079
Reg.-Bez.	Arnsberg	615	875	499	15 897	17 044	34 930
Nordrhein-Westfalen		10 133	27 221	3 570	66 096	37 594	144 614
	Niedersachsen	102	105	670	12 015	1 417	14 309
	Hessen	39	161	39	2 259	1 763	4 261
	Rheinland-Pfalz	70	648	13	1 036	753	2 520
Übriges Bundesgebiet		199	342	153	8 213	2 432	11 339
Ausland		13	313	5	295	51	677
Unbekannt		-	-	-	-	-	-
Insgesamt		10 556	28 790	4 450	89 914	44 010	177 720

**4. Entlassene oder verstorbene Patientinnen und Patienten (einschl. Stundenfällen) 2004
nach dem Wohnort sowie nach Altersgruppen und Diagnosen
4.1 Aus Krankenhäusern**

Krankheitsart (Positionsnummer) ¹⁾ a = männlich b = weiblich	Entlassene oder verstorbene Patientinnen und Patienten								
	ins- gesamt	davon im Alter von ... bis unter ... Jahren						75 und mehr	un- bekannt
		0 – 15	15 – 25	25 – 40	40 – 65	65 – 75			
kreisfreie Stadt Düsseldorf									
Bestimmte infektiöse und parasitäre Krankheiten (A00 – B99)	a	1 342	345	90	188	340	166	213	–
	b	1 538	347	104	174	296	187	430	–
Neubildungen (C00 – D48)	a	6 967	144	60	238	2 772	2 441	1 312	–
	b	7 994	143	146	682	3 397	1 943	1 683	–
Krankheiten des Blutes und der blutbildenden Organe sowie bestimmte Störungen mit Beteiligung des Immunsystems (D50 – D90)	a	335	25	7	38	101	71	93	–
	b	520	36	17	65	81	86	235	–
Endokrine, Ernährungs- und Stoffwechselkrankheiten (E00 – E90)	a	1 146	105	25	80	374	305	257	–
	b	1 855	112	32	183	526	300	702	–
Psychische und Verhaltensstörungen (F00 – F99)	a	4 250	146	393	1 416	1 827	249	219	–
	b	3 719	106	434	929	1 411	303	536	–
Krankheiten des Nervensystems (G00 – G99)	a	2 094	162	64	211	757	475	425	–
	b	2 212	137	79	190	602	390	814	–
Krankheiten des Auges und der Augenanhangsgebilde (H00 – H59)	a	739	54	8	56	179	238	204	–
	b	1 177	32	16	59	226	281	563	–
Krankheiten des Ohres und des Warzenfortsatzes (H60 – H95)	a	486	73	26	97	178	69	43	–
	b	496	54	22	75	193	86	66	–
Krankheiten des Kreislaufsystems (I00 – I99)	a	11 758	66	61	375	4 489	3 889	2 878	–
	b	9 632	31	50	259	2 308	2 402	4 582	–
Krankheiten des Atmungssystems (J00 – J99)	a	4 423	1 098	242	598	1 066	702	717	–
	b	3 954	787	357	485	810	441	1 074	–
Krankheiten des Verdauungssystems (K00 – K93)	a	6 332	280	301	818	2 607	1 350	976	–
	b	7 091	291	417	835	2 175	1 322	2 051	–
Krankheiten der Haut und der Unterhaut (L00 – L99)	a	897	74	103	233	294	100	93	–
	b	822	65	71	157	246	100	183	–
Krankheiten des Muskel-Skelett-Systems und des Bindegewebes (M00 – M99)	a	3 221	86	129	474	1 394	760	378	–
	b	5 139	71	125	399	1 874	1 413	1 257	–
Krankheiten des Urogenitalsystems (N00 – N99)	a	2 693	203	97	304	892	658	539	–
	b	4 093	114	311	867	1 461	550	790	–
Schwangerschaft, Geburt und Wochenbett (O00 – O99)	b	7 045	2	1 270	5 476	297	–	–	–
Bestimmte Zustände, die ihren Ursprung in der Perinatalperiode haben (P00 – P96)	a	520	519	1	–	–	–	–	–
	b	465	464	1	–	–	–	–	–
Angeborene Fehlbildungen, Deformitäten und Chromosomenanomalien (Q00 – Q99)	a	419	322	31	24	28	11	3	–
	b	340	183	42	56	33	15	11	–
Symptome und abnorme klinische und Laborbefunde, die anderenorts nicht klassifiziert sind (R00 – R99)	a	1 516	238	56	166	426	298	332	–
	b	1 989	222	151	217	438	289	672	–
Verletzungen, Vergiftungen und bestimmte andere Folgen äußerer Ursachen (S00 – T98)	a	5 205	698	565	1 054	1 640	639	609	–
	b	5 957	501	332	544	1 303	968	2 309	–
Faktoren, die den Gesundheitszustand beeinflussen und zur Inanspruchnahme des Gesundheitswesens führen (Z00 – Z99)	a	2 943	2 345	13	87	271	124	103	–
	b	3 072	2 216	39	173	342	148	154	–
Ohne Diagnoseangabe	a	–	–	–	–	–	–	–	–
	b	2	–	–	–	2	–	–	–
Insgesamt	a	57 286	6 983	2 272	6 457	19 635	12 545	9 394	–
	b	69 112	5 914	4 016	11 825	18 021	11 224	18 112	–

1) Internationale statistische Klassifikation der Krankheiten und verwandter Gesundheitsprobleme (ICD-10)

Noch: 4. Entlassene oder verstorbene Patientinnen und Patienten (einschl. Stundenfällen) 2004 nach dem Wohnort sowie nach Altersgruppen und Diagnosen

Noch: 4.1 Aus Krankenhäusern

Krankheitsart (Positionsnummer) ¹⁾ a = männlich b = weiblich	Entlassene oder verstorbene Patientinnen und Patienten								
	ins- gesamt	davon im Alter von ... bis unter ... Jahren						75 und mehr	un- bekannt
		0 – 15	15 – 25	25 – 40	40 – 65	65 – 75			
kreisfreie Stadt Duisburg									
Bestimmte infektiöse und parasitäre Krankheiten (A00 – B99)	a	1 506	583	100	164	305	172	182	–
	b	1 664	485	135	195	257	175	417	–
Neubildungen (C00 – D48)	a	6 744	95	115	230	2 308	2 563	1 433	–
	b	6 546	60	103	481	2 725	1 679	1 498	–
Krankheiten des Blutes und der blutbildenden Organe sowie bestimmte Störungen mit Beteiligung des Immunsystems (D50 – D90)	a	314	62	24	20	63	65	80	–
	b	420	53	20	32	80	67	168	–
Endokrine, Ernährungs- und Stoffwechselkrankheiten (E00 – E90)	a	1 102	92	34	101	375	247	253	–
	b	1 868	100	49	129	540	299	751	–
Psychische und Verhaltensstörungen (F00 – F99)	a	3 575	204	303	1 166	1 559	175	168	–
	b	2 633	124	320	550	1 031	249	359	–
Krankheiten des Nervensystems (G00 – G99)	a	2 955	198	106	312	1 286	621	432	–
	b	2 378	171	126	208	749	401	723	–
Krankheiten des Auges und der Augenanhangsgebilde (H00 – H59)	a	660	26	10	41	170	199	214	–
	b	1 043	8	16	43	206	239	531	–
Krankheiten des Ohres und des Warzenfortsatzes (H60 – H95)	a	436	82	23	71	154	64	42	–
	b	501	77	31	58	181	85	69	–
Krankheiten des Kreislaufsystems (I00 – I99)	a	10 321	75	91	356	3 883	3 410	2 506	–
	b	9 309	65	107	279	2 336	2 439	4 083	–
Krankheiten des Atmungssystems (J00 – J99)	a	4 545	1 516	231	448	845	753	752	–
	b	3 847	1 076	297	353	672	505	944	–
Krankheiten des Verdauungssystems (K00 – K93)	a	6 031	420	332	841	2 320	1 227	891	–
	b	6 725	420	489	804	2 001	1 225	1 786	–
Krankheiten der Haut und der Unterhaut (L00 – L99)	a	1 093	152	146	234	356	116	89	–
	b	992	107	118	170	258	122	217	–
Krankheiten des Muskel-Skelett-Systems und des Bindegewebes (M00 – M99)	a	3 564	73	141	503	1 674	793	380	–
	b	5 544	99	160	428	2 097	1 568	1 192	–
Krankheiten des Urogenitalsystems (N00 – N99)	a	2 688	165	95	334	807	724	563	–
	b	3 402	138	288	661	1 149	501	665	–
Schwangerschaft, Geburt und Wochenbett (O00 – O99)	b	6 076	4	1 784	4 136	152	–	–	–
Bestimmte Zustände, die ihren Ursprung in der Perinatalperiode haben (P00 – P96)	a	481	481	–	–	–	–	–	–
	b	392	391	–	1	–	–	–	–
Angeborene Fehlbildungen, Deformitäten und Chromosomenanomalien (Q00 – Q99)	a	368	270	24	27	32	11	4	–
	b	311	161	49	52	37	7	5	–
Symptome und abnorme klinische und Laborbefunde, die anderenorts nicht klassifiziert sind (R00 – R99)	a	1 603	210	85	171	511	300	326	–
	b	1 920	248	182	194	431	273	592	–
Verletzungen, Vergiftungen und bestimmte andere Folgen äußerer Ursachen (S00 – T98)	a	5 349	981	580	962	1 642	580	604	–
	b	5 719	725	347	437	1 168	929	2 113	–
Faktoren, die den Gesundheitszustand beeinflussen und zur Inanspruchnahme des Gesundheitswesens führen (Z00 – Z99)	a	1 463	1 145	12	50	126	76	54	–
	b	1 636	1 103	48	150	186	78	71	–
Ohne Diagnoseangabe	a	1	1	–	–	–	–	–	–
	b	2	–	–	1	–	1	–	–
Insgesamt	a	54 799	6 831	2 452	6 031	18 416	12 096	8 973	–
	b	62 928	5 615	4 669	9 362	16 256	10 842	16 184	–

Noch: 4. Entlassene oder verstorbene Patientinnen und Patienten (einschl. Stundenfällen) 2004 nach dem Wohnort sowie nach Altersgruppen und Diagnosen

Noch: 4.1 Aus Krankenhäusern

Krankheitsart (Positionsnummer) ¹⁾ a = männlich b = weiblich	Entlassene oder verstorbene Patientinnen und Patienten								
	ins- gesamt	davon im Alter von ... bis unter ... Jahren						75 und mehr	un- bekannt
		0 – 15	15 – 25	25 – 40	40 – 65	65 – 75			
kreisfreie Stadt Essen									
Bestimmte infektiöse und parasitäre Krankheiten (A00 – B99)	a	1 549	368	97	216	386	237	245	–
	b	1 877	320	152	247	324	220	614	–
Neubildungen (C00 – D48)	a	9 428	96	140	283	3 587	3 333	1 989	–
	b	10 226	128	77	632	4 316	2 578	2 495	–
Krankheiten des Blutes und der blutbildenden Organe sowie bestimmte Störungen mit Beteiligung des Immunsystems (D50 – D90)	a	456	54	6	27	99	109	161	–
	b	607	32	26	45	135	101	268	–
Endokrine, Ernährungs- und Stoffwechselkrankheiten (E00 – E90)	a	1 175	73	53	79	467	252	251	–
	b	2 003	75	76	160	607	330	755	–
Psychische und Verhaltensstörungen (F00 – F99)	a	4 075	165	376	1 234	1 874	211	215	–
	b	3 735	139	399	859	1 368	323	647	–
Krankheiten des Nervensystems (G00 – G99)	a	3 493	208	112	396	1 574	711	492	–
	b	3 063	133	108	298	982	581	961	–
Krankheiten des Auges und der Augenanhangsgebilde (H00 – H59)	a	1 004	47	12	48	287	289	321	–
	b	1 794	27	24	59	313	376	995	–
Krankheiten des Ohres und des Warzenfortsatzes (H60 – H95)	a	491	67	30	73	191	76	54	–
	b	584	64	29	70	215	100	106	–
Krankheiten des Kreislaufsystems (I00 – I99)	a	13 861	47	86	462	5 220	4 443	3 603	–
	b	12 114	35	77	288	2 806	3 020	5 888	–
Krankheiten des Atmungssystems (J00 – J99)	a	4 565	879	230	449	1 128	891	988	–
	b	3 994	644	350	380	832	525	1 263	–
Krankheiten des Verdauungssystems (K00 – K93)	a	7 499	471	369	838	2 895	1 681	1 245	–
	b	8 744	369	532	892	2 636	1 650	2 665	–
Krankheiten der Haut und der Unterhaut (L00 – L99)	a	1 093	89	132	217	387	128	140	–
	b	997	71	88	164	289	141	244	–
Krankheiten des Muskel-Skelett-Systems und des Bindegewebes (M00 – M99)	a	4 332	85	173	561	1 957	984	572	–
	b	6 451	65	137	432	2 399	1 816	1 602	–
Krankheiten des Urogenitalsystems (N00 – N99)	a	2 980	149	128	359	924	772	648	–
	b	4 514	134	350	846	1 547	664	973	–
Schwangerschaft, Geburt und Wochenbett (O00 – O99)	b	6 736	6	1 645	4 890	195	–	–	–
Bestimmte Zustände, die ihren Ursprung in der Perinatalperiode haben (P00 – P96)	a	430	430	–	–	–	–	–	–
	b	377	375	1	1	–	–	–	–
Angeborene Fehlbildungen, Deformitäten und Chromosomenanomalien (Q00 – Q99)	a	429	317	33	28	29	16	6	–
	b	366	185	51	54	53	12	11	–
Symptome und abnorme klinische und Laborbefunde, die anderenorts nicht klassifiziert sind (R00 – R99)	a	2 226	288	115	197	721	437	468	–
	b	2 724	245	223	287	678	436	855	–
Verletzungen, Vergiftungen und bestimmte andere Folgen äußerer Ursachen (S00 – T98)	a	5 336	801	656	919	1 661	630	669	–
	b	6 415	521	288	441	1 369	1 088	2 708	–
Faktoren, die den Gesundheitszustand beeinflussen und zur Inanspruchnahme des Gesundheitswesens führen (Z00 – Z99)	a	2 130	1 606	15	54	220	143	92	–
	b	2 205	1 616	43	124	205	99	118	–
Ohne Diagnoseangabe	a	1	–	–	–	–	1	–	–
	b	2	1	–	1	–	–	–	–
Insgesamt	a	66 553	6 240	2 763	6 440	23 607	15 344	12 159	–
	b	79 528	5 185	4 676	11 170	21 269	14 060	23 168	–

Noch: 4. Entlassene oder verstorbene Patientinnen und Patienten (einschl. Stundenfällen) 2004 nach dem Wohnort sowie nach Altersgruppen und Diagnosen

Noch: 4.1 Aus Krankenhäusern

Krankheitsart (Positionsnummer) ¹⁾ a = männlich b = weiblich	Entlassene oder verstorbene Patientinnen und Patienten								
	ins- gesamt	davon im Alter von ... bis unter ... Jahren						75 und mehr	un- bekannt
		0 – 15	15 – 25	25 – 40	40 – 65	65 – 75			
kreisfreie Stadt Krefeld									
Bestimmte infektiöse und parasitäre Krankheiten (A00 – B99)	a	617	176	53	64	139	99	86	–
	b	780	192	64	85	149	109	181	–
Neubildungen (C00 – D48)	a	2 625	22	19	109	1 015	1 027	433	–
	b	2 676	41	26	189	1 215	586	619	–
Krankheiten des Blutes und der blutbildenden Organe sowie bestimmte Störungen mit Beteiligung des Immunsystems (D50 – D90)	a	159	28	6	9	40	27	49	–
	b	209	29	3	9	33	33	102	–
Endokrine, Ernährungs- und Stoffwechselkrankheiten (E00 – E90)	a	493	29	19	30	160	116	139	–
	b	858	36	20	72	249	168	313	–
Psychische und Verhaltensstörungen (F00 – F99)	a	2 194	56	228	645	932	158	175	–
	b	1 922	85	213	430	695	161	338	–
Krankheiten des Nervensystems (G00 – G99)	a	1 170	82	51	106	466	256	209	–
	b	1 070	69	64	101	326	173	337	–
Krankheiten des Auges und der Augenanhangsgebilde (H00 – H59)	a	291	15	7	19	95	83	72	–
	b	450	23	15	18	103	106	185	–
Krankheiten des Ohres und des Warzenfortsatzes (H60 – H95)	a	213	34	10	31	89	37	12	–
	b	215	25	12	32	83	30	33	–
Krankheiten des Kreislaufsystems (I00 – I99)	a	4 033	20	31	146	1 358	1 338	1 140	–
	b	3 791	20	33	100	750	873	2 015	–
Krankheiten des Atmungssystems (J00 – J99)	a	1 924	415	120	200	502	356	331	–
	b	1 615	293	144	167	308	195	508	–
Krankheiten des Verdauungssystems (K00 – K93)	a	2 470	216	147	267	936	505	399	–
	b	2 817	190	235	313	798	513	768	–
Krankheiten der Haut und der Unterhaut (L00 – L99)	a	330	37	38	64	125	33	33	–
	b	306	29	33	51	88	33	72	–
Krankheiten des Muskel-Skelett-Systems und des Bindegewebes (M00 – M99)	a	1 742	40	74	222	796	410	200	–
	b	2 525	39	94	175	982	652	583	–
Krankheiten des Urogenitalsystems (N00 – N99)	a	1 288	59	37	133	420	352	287	–
	b	1 519	53	123	266	537	216	324	–
Schwangerschaft, Geburt und Wochenbett (O00 – O99)	b	2 829	3	769	1 963	94	–	–	–
Bestimmte Zustände, die ihren Ursprung in der Perinatalperiode haben (P00 – P96)	a	209	208	1	–	–	–	–	–
	b	161	161	–	–	–	–	–	–
Angeborene Fehlbildungen, Deformitäten und Chromosomenanomalien (Q00 – Q99)	a	171	122	12	14	18	5	–	–
	b	190	113	23	19	24	6	5	–
Symptome und abnorme klinische und Laborbefunde, die anderenorts nicht klassifiziert sind (R00 – R99)	a	762	117	40	78	227	150	150	–
	b	1 068	104	71	113	303	149	328	–
Verletzungen, Vergiftungen und bestimmte andere Folgen äußerer Ursachen (S00 – T98)	a	2 462	394	340	497	708	263	260	–
	b	2 514	247	139	192	557	430	949	–
Faktoren, die den Gesundheitszustand beeinflussen und zur Inanspruchnahme des Gesundheitswesens führen (Z00 – Z99)	a	1 170	783	20	113	145	62	47	–
	b	2 245	738	201	921	256	54	75	–
Ohne Diagnoseangabe	a	1	–	–	–	1	–	–	–
	b	1	–	–	1	–	–	–	–
Insgesamt	a	24 324	2 853	1 253	2 747	8 172	5 277	4 022	–
	b	29 761	2 490	2 282	5 217	7 550	4 487	7 735	–

**Noch: 4. Entlassene oder verstorbene Patientinnen und Patienten (einschl. Stundenfällen) 2004
nach dem Wohnort sowie nach Altersgruppen und Diagnosen**

Noch: 4.1 Aus Krankenhäusern

Krankheitsart (Positionsnummer) ¹⁾ a = männlich b = weiblich	Entlassene oder verstorbene Patientinnen und Patienten								
	ins- gesamt	davon im Alter von ... bis unter ... Jahren						75 und mehr	un- bekannt
		0 – 15	15 – 25	25 – 40	40 – 65	65 – 75			
kreisfreie Stadt Mönchengladbach									
Bestimmte infektiöse und parasitäre Krankheiten (A00 – B99)	a	705	301	48	68	117	86	85	–
	b	813	266	83	63	111	81	209	–
Neubildungen (C00 – D48)	a	2 304	63	37	88	905	728	483	–
	b	3 024	54	59	198	1 438	702	573	–
Krankheiten des Blutes und der blutbildenden Organe sowie bestimmte Störungen mit Beteiligung des Immunsystems (D50 – D90)	a	170	12	15	22	46	47	28	–
	b	198	10	6	19	49	30	84	–
Endokrine, Ernährungs- und Stoffwechselkrankheiten (E00 – E90)	a	582	58	18	50	213	105	138	–
	b	919	52	30	75	261	150	351	–
Psychische und Verhaltensstörungen (F00 – F99)	a	2 429	142	273	868	949	111	86	–
	b	1 869	94	249	448	689	167	222	–
Krankheiten des Nervensystems (G00 – G99)	a	1 517	124	58	159	690	327	159	–
	b	1 213	78	63	139	410	239	284	–
Krankheiten des Auges und der Augenanhangsgebilde (H00 – H59)	a	314	22	11	17	103	88	73	–
	b	340	22	9	18	75	83	133	–
Krankheiten des Ohres und des Warzenfortsatzes (H60 – H95)	a	188	35	10	18	92	21	12	–
	b	217	34	3	25	87	38	30	–
Krankheiten des Kreislaufsystems (I00 – I99)	a	4 808	46	56	177	1 837	1 414	1 278	–
	b	4 407	39	57	110	1 022	1 111	2 068	–
Krankheiten des Atmungssystems (J00 – J99)	a	2 119	587	86	214	492	365	375	–
	b	1 936	486	185	155	388	253	469	–
Krankheiten des Verdauungssystems (K00 – K93)	a	2 939	284	151	377	1 159	533	435	–
	b	3 296	241	278	328	1 036	588	825	–
Krankheiten der Haut und der Unterhaut (L00 – L99)	a	413	58	58	98	126	44	29	–
	b	351	46	47	62	109	35	52	–
Krankheiten des Muskel-Skelett-Systems und des Bindegewebes (M00 – M99)	a	1 681	60	94	245	751	348	183	–
	b	2 295	52	62	180	863	580	558	–
Krankheiten des Urogenitalsystems (N00 – N99)	a	1 574	90	83	165	583	389	264	–
	b	2 287	88	195	439	893	337	335	–
Schwangerschaft, Geburt und Wochenbett (O00 – O99)	b	3 420	1	986	2 332	101	–	–	–
Bestimmte Zustände, die ihren Ursprung in der Perinatalperiode haben (P00 – P96)	a	321	320	–	–	1	–	–	–
	b	290	289	1	–	–	–	–	–
Angeborene Fehlbildungen, Deformitäten und Chromosomenanomalien (Q00 – Q99)	a	235	164	23	22	21	5	–	–
	b	179	106	15	26	23	8	1	–
Symptome und abnorme klinische und Laborbefunde, die anderenorts nicht klassifiziert sind (R00 – R99)	a	697	87	45	93	210	118	144	–
	b	973	157	92	98	219	131	276	–
Verletzungen, Vergiftungen und bestimmte andere Folgen äußerer Ursachen (S00 – T98)	a	2 590	461	368	472	764	251	274	–
	b	2 766	324	188	220	639	425	970	–
Faktoren, die den Gesundheitszustand beeinflussen und zur Inanspruchnahme des Gesundheitswesens führen (Z00 – Z99)	a	803	639	3	27	74	36	24	–
	b	930	653	15	91	89	40	42	–
Ohne Diagnoseangabe	a	2	2	–	–	–	–	–	–
	b	3	2	–	–	–	–	1	–
Insgesamt	a	26 391	3 555	1 437	3 180	9 133	5 016	4 070	–
	b	31 726	3 094	2 623	5 026	8 502	4 998	7 483	–

**Noch: 4. Entlassene oder verstorbene Patientinnen und Patienten (einschl. Stundenfällen) 2004
nach dem Wohnort sowie nach Altersgruppen und Diagnosen**

Noch: 4.1 Aus Krankenhäusern

Krankheitsart (Positionsnummer) ¹⁾ a = männlich b = weiblich	Entlassene oder verstorbene Patientinnen und Patienten								
	ins- gesamt	davon im Alter von ... bis unter ... Jahren						75 und mehr	un- bekannt
		0 – 15	15 – 25	25 – 40	40 – 65	65 – 75			
kreisfreie Stadt Mülheim an der Ruhr									
Bestimmte infektiöse und parasitäre Krankheiten (A00 – B99)	a	444	92	38	58	118	87	51	–
	b	764	83	79	249	115	86	152	–
Neubildungen (C00 – D48)	a	2 683	38	14	129	860	1 007	635	–
	b	2 758	36	25	213	1 101	709	674	–
Krankheiten des Blutes und der blutbildenden Organe sowie bestimmte Störungen mit Beteiligung des Immunsystems (D50 – D90)	a	102	6	2	4	26	32	32	–
	b	157	13	2	15	27	32	68	–
Endokrine, Ernährungs- und Stoffwechselkrankheiten (E00 – E90)	a	322	28	13	16	96	73	96	–
	b	611	31	18	44	135	104	279	–
Psychische und Verhaltensstörungen (F00 – F99)	a	1 253	38	96	324	608	99	88	–
	b	1 018	27	70	207	410	114	190	–
Krankheiten des Nervensystems (G00 – G99)	a	1 158	53	34	112	537	241	181	–
	b	937	40	29	81	275	189	323	–
Krankheiten des Auges und der Augenanhangsgebilde (H00 – H59)	a	390	11	3	18	102	122	134	–
	b	645	14	10	12	92	177	340	–
Krankheiten des Ohres und des Warzenfortsatzes (H60 – H95)	a	153	18	9	21	64	27	14	–
	b	145	9	9	20	56	33	18	–
Krankheiten des Kreislaufsystems (I00 – I99)	a	3 583	17	26	121	1 215	1 182	1 022	–
	b	3 217	17	23	91	708	797	1 581	–
Krankheiten des Atmungssystems (J00 – J99)	a	1 248	199	79	142	340	210	278	–
	b	1 092	148	112	124	261	140	307	–
Krankheiten des Verdauungssystems (K00 – K93)	a	2 240	125	106	282	852	504	371	–
	b	2 566	131	187	263	869	430	686	–
Krankheiten der Haut und der Unterhaut (L00 – L99)	a	296	23	39	72	91	37	34	–
	b	271	15	25	50	85	34	62	–
Krankheiten des Muskel-Skelett-Systems und des Bindegewebes (M00 – M99)	a	1 362	26	51	198	632	278	177	–
	b	2 024	15	31	142	795	583	458	–
Krankheiten des Urogenitalsystems (N00 – N99)	a	895	27	25	90	299	221	233	–
	b	1 305	32	96	220	488	201	268	–
Schwangerschaft, Geburt und Wochenbett (O00 – O99)	b	1 726	–	362	1 289	75	–	–	–
Bestimmte Zustände, die ihren Ursprung in der Perinatalperiode haben (P00 – P96)	a	97	97	–	–	–	–	–	–
	b	92	91	–	–	–	1	–	–
Angeborene Fehlbildungen, Deformitäten und Chromosomenanomalien (Q00 – Q99)	a	116	89	5	8	9	5	–	–
	b	103	61	13	7	14	6	2	–
Symptome und abnorme klinische und Laborbefunde, die anderenorts nicht klassifiziert sind (R00 – R99)	a	575	65	33	45	183	132	117	–
	b	669	61	47	72	154	104	231	–
Verletzungen, Vergiftungen und bestimmte andere Folgen äußerer Ursachen (S00 – T98)	a	1 495	227	146	263	437	214	208	–
	b	1 740	153	85	129	408	274	691	–
Faktoren, die den Gesundheitszustand beeinflussen und zur Inanspruchnahme des Gesundheitswesens führen (Z00 – Z99)	a	699	491	6	19	99	52	32	–
	b	725	497	6	36	87	53	46	–
Ohne Diagnoseangabe	a	–	–	–	–	–	–	–	–
	b	2	1	–	–	1	–	–	–
Insgesamt	a	19 111	1 670	725	1 922	6 568	4 523	3 703	–
	b	22 567	1 475	1 229	3 264	6 156	4 067	6 376	–

**Noch: 4. Entlassene oder verstorbene Patientinnen und Patienten (einschl. Stundenfällen) 2004
nach dem Wohnort sowie nach Altersgruppen und Diagnosen**

Noch: 4.1 Aus Krankenhäusern

Krankheitsart (Positionsnummer) ¹⁾ a = männlich b = weiblich	Entlassene oder verstorbene Patientinnen und Patienten								
	ins- gesamt	davon im Alter von ... bis unter ... Jahren						75 und mehr	un- bekannt
		0 – 15	15 – 25	25 – 40	40 – 65	65 – 75			
kreisfreie Stadt Oberhausen									
Bestimmte infektiöse und parasitäre Krankheiten (A00 – B99)	a	652	185	43	92	152	93	87	–
	b	1 047	150	120	313	177	96	191	–
Neubildungen (C00 – D48)	a	3 127	28	27	109	1 113	1 169	681	–
	b	2 993	52	36	158	1 295	731	721	–
Krankheiten des Blutes und der blutbildenden Organe sowie bestimmte Störungen mit Beteiligung des Immunsystems (D50 – D90)	a	164	14	18	10	53	38	31	–
	b	199	13	8	15	45	37	81	–
Endokrine, Ernährungs- und Stoffwechselkrankheiten (E00 – E90)	a	494	46	17	50	157	115	109	–
	b	885	41	22	84	248	174	316	–
Psychische und Verhaltensstörungen (F00 – F99)	a	1 617	56	159	449	749	119	85	–
	b	1 274	62	171	233	505	115	188	–
Krankheiten des Nervensystems (G00 – G99)	a	1 335	118	34	119	589	275	200	–
	b	1 014	80	27	115	333	170	289	–
Krankheiten des Auges und der Augenanhangsgebilde (H00 – H59)	a	294	13	6	14	78	92	91	–
	b	405	9	9	21	60	119	187	–
Krankheiten des Ohres und des Warzenfortsatzes (H60 – H95)	a	182	27	19	20	73	22	21	–
	b	207	32	9	26	77	34	29	–
Krankheiten des Kreislaufsystems (I00 – I99)	a	5 105	46	36	169	1 946	1 651	1 257	–
	b	4 230	50	39	140	1 012	1 072	1 917	–
Krankheiten des Atmungssystems (J00 – J99)	a	1 785	400	117	159	417	308	384	–
	b	1 476	295	129	128	299	168	457	–
Krankheiten des Verdauungssystems (K00 – K93)	a	2 543	126	134	294	1 052	556	381	–
	b	2 920	112	223	300	934	558	793	–
Krankheiten der Haut und der Unterhaut (L00 – L99)	a	400	47	42	89	130	48	44	–
	b	417	43	43	56	131	51	93	–
Krankheiten des Muskel-Skelett-Systems und des Bindegewebes (M00 – M99)	a	1 814	71	80	257	874	357	175	–
	b	2 630	42	59	226	1 072	749	482	–
Krankheiten des Urogenitalsystems (N00 – N99)	a	994	58	38	127	312	241	218	–
	b	1 560	38	146	323	567	205	281	–
Schwangerschaft, Geburt und Wochenbett (O00 – O99)	b	2 437	–	683	1 698	56	–	–	–
Bestimmte Zustände, die ihren Ursprung in der Perinatalperiode haben (P00 – P96)	a	392	392	–	–	–	–	–	–
	b	287	284	3	–	–	–	–	–
Angeborene Fehlbildungen, Deformitäten und Chromosomenanomalien (Q00 – Q99)	a	149	116	8	11	9	3	2	–
	b	145	82	21	14	22	3	3	–
Symptome und abnorme klinische und Laborbefunde, die anderenorts nicht klassifiziert sind (R00 – R99)	a	769	107	42	76	236	153	155	–
	b	884	89	99	93	209	142	252	–
Verletzungen, Vergiftungen und bestimmte andere Folgen äußerer Ursachen (S00 – T98)	a	2 039	402	286	356	596	201	198	–
	b	2 133	227	139	172	502	330	763	–
Faktoren, die den Gesundheitszustand beeinflussen und zur Inanspruchnahme des Gesundheitswesens führen (Z00 – Z99)	a	892	668	17	29	105	39	34	–
	b	854	665	26	36	58	28	41	–
Ohne Diagnoseangabe	a	–	–	–	–	–	–	–	–
	b	1	1	–	–	–	–	–	–
Insgesamt	a	24 747	2 920	1 123	2 430	8 641	5 480	4 153	–
	b	27 998	2 367	2 012	4 151	7 602	4 782	7 084	–

**Noch: 4. Entlassene oder verstorbene Patientinnen und Patienten (einschl. Stundenfällen) 2004
nach dem Wohnort sowie nach Altersgruppen und Diagnosen**

Noch: 4.1 Aus Krankenhäusern

Krankheitsart (Positionsnummer) ¹⁾ a = männlich b = weiblich	Entlassene oder verstorbene Patientinnen und Patienten								
	ins- gesamt	davon im Alter von ... bis unter ... Jahren						75 und mehr	un- bekannt
		0 – 15	15 – 25	25 – 40	40 – 65	65 – 75			
kreisfreie Stadt Remscheid									
Bestimmte infektiöse und parasitäre Krankheiten (A00 – B99)	a	366	95	40	43	89	48	51	–
	b	432	87	39	50	84	46	126	–
Neubildungen (C00 – D48)	a	1 852	41	13	69	593	715	421	–
	b	1 695	33	26	135	659	420	422	–
Krankheiten des Blutes und der blutbildenden Organe sowie bestimmte Störungen mit Beteiligung des Immunsystems (D50 – D90)	a	97	8	21	3	28	12	25	–
	b	118	6	20	9	33	16	34	–
Endokrine, Ernährungs- und Stoffwechselkrankheiten (E00 – E90)	a	227	14	11	15	96	46	45	–
	b	424	17	12	27	148	83	137	–
Psychische und Verhaltensstörungen (F00 – F99)	a	1 081	38	111	277	517	85	53	–
	b	912	42	114	165	331	85	175	–
Krankheiten des Nervensystems (G00 – G99)	a	579	39	26	52	255	127	80	–
	b	563	41	35	63	172	79	173	–
Krankheiten des Auges und der Augenanhangsgebilde (H00 – H59)	a	177	13	1	10	59	48	46	–
	b	197	12	5	12	40	45	83	–
Krankheiten des Ohres und des Warzenfortsatzes (H60 – H95)	a	94	24	4	9	37	11	9	–
	b	119	14	9	17	44	14	21	–
Krankheiten des Kreislaufsystems (I00 – I99)	a	2 374	7	20	79	903	781	584	–
	b	2 117	9	20	82	572	571	863	–
Krankheiten des Atmungssystems (J00 – J99)	a	915	202	44	119	251	135	164	–
	b	746	141	60	79	139	108	219	–
Krankheiten des Verdauungssystems (K00 – K93)	a	1 670	98	95	240	663	355	219	–
	b	1 716	85	176	206	542	298	409	–
Krankheiten der Haut und der Unterhaut (L00 – L99)	a	253	22	44	66	72	30	19	–
	b	220	15	29	39	60	21	56	–
Krankheiten des Muskel-Skelett-Systems und des Bindegewebes (M00 – M99)	a	997	21	46	133	515	164	118	–
	b	1 422	21	47	108	608	363	275	–
Krankheiten des Urogenitalsystems (N00 – N99)	a	531	68	31	72	167	101	92	–
	b	714	27	64	149	273	99	102	–
Schwangerschaft, Geburt und Wochenbett (O00 – O99)	b	1 749	2	537	1 154	56	–	–	–
Bestimmte Zustände, die ihren Ursprung in der Perinatalperiode haben (P00 – P96)	a	124	124	–	–	–	–	–	–
	b	104	103	–	1	–	–	–	–
Angeborene Fehlbildungen, Deformitäten und Chromosomenanomalien (Q00 – Q99)	a	102	75	8	6	8	–	5	–
	b	72	44	15	5	5	2	1	–
Symptome und abnorme klinische und Laborbefunde, die anderenorts nicht klassifiziert sind (R00 – R99)	a	282	30	14	41	89	49	59	–
	b	369	22	34	36	111	55	111	–
Verletzungen, Vergiftungen und bestimmte andere Folgen äußerer Ursachen (S00 – T98)	a	1 160	180	159	181	380	139	121	–
	b	1 180	117	88	104	278	173	420	–
Faktoren, die den Gesundheitszustand beeinflussen und zur Inanspruchnahme des Gesundheitswesens führen (Z00 – Z99)	a	547	399	4	46	49	25	24	–
	b	1 112	425	103	412	104	32	36	–
Ohne Diagnoseangabe	a	–	–	–	–	–	–	–	–
	b	–	–	–	–	–	–	–	–
Insgesamt	a	13 428	1 498	692	1 461	4 771	2 871	2 135	–
	b	15 981	1 263	1 433	2 853	4 259	2 510	3 663	–

**Noch: 4. Entlassene oder verstorbene Patientinnen und Patienten (einschl. Stundenfällen) 2004
nach dem Wohnort sowie nach Altersgruppen und Diagnosen**

Noch: 4.1 Aus Krankenhäusern

Krankheitsart (Positionsnummer) ¹⁾ a = männlich b = weiblich	Entlassene oder verstorbene Patientinnen und Patienten								
	ins- gesamt	davon im Alter von ... bis unter ... Jahren						75 und mehr	un- bekannt
		0 – 15	15 – 25	25 – 40	40 – 65	65 – 75			
kreisfreie Stadt Solingen									
Bestimmte infektiöse und parasitäre Krankheiten (A00 – B99)	a	361	111	27	50	75	56	42	–
	b	433	98	36	53	90	47	109	–
Neubildungen (C00 – D48)	a	2 088	32	23	72	829	741	391	–
	b	2 229	20	28	163	923	606	489	–
Krankheiten des Blutes und der blutbildenden Organe sowie bestimmte Störungen mit Beteiligung des Immunsystems (D50 – D90)	a	66	18	4	–	14	10	20	–
	b	135	14	4	11	32	16	58	–
Endokrine, Ernährungs- und Stoffwechselkrankheiten (E00 – E90)	a	416	31	10	25	172	100	78	–
	b	589	29	15	60	164	111	210	–
Psychische und Verhaltensstörungen (F00 – F99)	a	1 022	63	81	288	473	54	63	–
	b	842	39	91	192	301	81	138	–
Krankheiten des Nervensystems (G00 – G99)	a	938	57	27	110	429	203	112	–
	b	744	39	27	64	241	172	201	–
Krankheiten des Auges und der Augenanhangsgebilde (H00 – H59)	a	248	10	3	13	80	76	66	–
	b	327	12	7	9	64	83	152	–
Krankheiten des Ohres und des Warzenfortsatzes (H60 – H95)	a	128	19	2	20	59	19	9	–
	b	154	14	5	26	60	22	27	–
Krankheiten des Kreislaufsystems (I00 – I99)	a	3 320	14	21	100	1 300	1 070	815	–
	b	2 776	5	16	88	709	712	1 246	–
Krankheiten des Atmungssystems (J00 – J99)	a	1 110	266	48	112	275	188	221	–
	b	929	200	93	90	179	123	244	–
Krankheiten des Verdauungssystems (K00 – K93)	a	1 850	129	91	216	722	424	268	–
	b	1 990	95	135	223	645	349	543	–
Krankheiten der Haut und der Unterhaut (L00 – L99)	a	364	34	58	71	128	47	26	–
	b	297	20	46	50	94	35	52	–
Krankheiten des Muskel-Skelett-Systems und des Bindegewebes (M00 – M99)	a	910	34	38	106	407	228	97	–
	b	1 477	21	42	107	534	412	361	–
Krankheiten des Urogenitalsystems (N00 – N99)	a	743	33	22	95	237	193	163	–
	b	1 119	43	80	220	395	188	193	–
Schwangerschaft, Geburt und Wochenbett (O00 – O99)	b	1 904	3	467	1 372	62	–	–	–
Bestimmte Zustände, die ihren Ursprung in der Perinatalperiode haben (P00 – P96)	a	137	137	–	–	–	–	–	–
	b	108	108	–	–	–	–	–	–
Angeborene Fehlbildungen, Deformitäten und Chromosomenanomalien (Q00 – Q99)	a	153	118	8	6	13	6	2	–
	b	120	65	14	11	22	–	8	–
Symptome und abnorme klinische und Laborbefunde, die anderenorts nicht klassifiziert sind (R00 – R99)	a	556	106	31	56	145	103	115	–
	b	684	106	69	72	129	79	229	–
Verletzungen, Vergiftungen und bestimmte andere Folgen äußerer Ursachen (S00 – T98)	a	1 355	230	182	208	423	153	159	–
	b	1 597	168	95	131	302	259	642	–
Faktoren, die den Gesundheitszustand beeinflussen und zur Inanspruchnahme des Gesundheitswesens führen (Z00 – Z99)	a	701	402	5	24	118	78	74	–
	b	671	348	14	52	98	71	88	–
Ohne Diagnoseangabe	a	–	–	–	–	–	–	–	–
	b	–	–	–	–	–	–	–	–
Insgesamt	a	16 466	1 844	681	1 572	5 899	3 749	2 721	–
	b	19 125	1 447	1 284	2 994	5 044	3 366	4 990	–

Noch: 4. Entlassene oder verstorbene Patientinnen und Patienten (einschl. Stundenfällen) 2004 nach dem Wohnort sowie nach Altersgruppen und Diagnosen

Noch: 4.1 Aus Krankenhäusern

Krankheitsart (Positionsnummer) ¹⁾ a = männlich b = weiblich	Entlassene oder verstorbene Patientinnen und Patienten								
	ins- gesamt	davon im Alter von ... bis unter ... Jahren						75 und mehr	un- bekannt
		0 – 15	15 – 25	25 – 40	40 – 65	65 – 75			
kreisfreie Stadt Wuppertal									
Bestimmte infektiöse und parasitäre Krankheiten (A00 – B99)	a	759	257	47	86	135	112	122	–
	b	927	252	55	94	136	105	285	–
Neubildungen (C00 – D48)	a	4 315	83	15	199	1 541	1 625	852	–
	b	4 275	45	43	248	1 904	1 030	1 005	–
Krankheiten des Blutes und der blutbildenden Organe sowie bestimmte Störungen mit Beteiligung des Immunsystems (D50 – D90)	a	146	25	6	9	33	23	50	–
	b	305	40	9	21	54	47	134	–
Endokrine, Ernährungs- und Stoffwechselkrankheiten (E00 – E90)	a	626	45	20	38	239	134	150	–
	b	1 002	52	37	83	310	184	336	–
Psychische und Verhaltensstörungen (F00 – F99)	a	2 732	98	256	803	1 321	139	115	–
	b	2 307	77	251	594	871	191	323	–
Krankheiten des Nervensystems (G00 – G99)	a	1 490	87	59	152	633	305	254	–
	b	1 317	88	52	121	437	254	365	–
Krankheiten des Auges und der Augenanhangsgebilde (H00 – H59)	a	415	29	12	30	131	130	83	–
	b	614	30	16	27	137	158	246	–
Krankheiten des Ohres und des Warzenfortsatzes (H60 – H95)	a	341	47	18	57	130	61	28	–
	b	383	36	20	64	154	59	50	–
Krankheiten des Kreislaufsystems (I00 – I99)	a	5 626	38	46	185	2 080	1 787	1 490	–
	b	5 317	39	37	148	1 184	1 319	2 590	–
Krankheiten des Atmungssystems (J00 – J99)	a	2 620	664	171	282	608	425	470	–
	b	2 252	491	200	261	415	280	605	–
Krankheiten des Verdauungssystems (K00 – K93)	a	3 854	169	184	468	1 542	802	689	–
	b	4 393	174	248	386	1 364	822	1 399	–
Krankheiten der Haut und der Unterhaut (L00 – L99)	a	682	99	96	167	173	77	70	–
	b	627	69	66	102	169	72	149	–
Krankheiten des Muskel-Skelett-Systems und des Bindegewebes (M00 – M99)	a	2 725	55	121	334	1 267	629	319	–
	b	4 008	68	116	307	1 581	983	953	–
Krankheiten des Urogenitalsystems (N00 – N99)	a	1 255	109	70	147	409	280	240	–
	b	1 875	67	170	369	672	271	326	–
Schwangerschaft, Geburt und Wochenbett (O00 – O99)	b	4 223	2	1 084	3 020	117	–	–	–
Bestimmte Zustände, die ihren Ursprung in der Perinatalperiode haben (P00 – P96)	a	288	288	–	–	–	–	–	–
	b	200	200	–	–	–	–	–	–
Angeborene Fehlbildungen, Deformitäten und Chromosomenanomalien (Q00 – Q99)	a	276	235	14	9	11	3	4	–
	b	193	103	29	25	25	7	4	–
Symptome und abnorme klinische und Laborbefunde, die anderenorts nicht klassifiziert sind (R00 – R99)	a	806	154	49	71	238	129	165	–
	b	1 076	173	109	104	238	148	304	–
Verletzungen, Vergiftungen und bestimmte andere Folgen äußerer Ursachen (S00 – T98)	a	3 170	508	443	519	950	388	362	–
	b	3 885	345	233	274	880	616	1 537	–
Faktoren, die den Gesundheitszustand beeinflussen und zur Inanspruchnahme des Gesundheitswesens führen (Z00 – Z99)	a	689	350	11	26	175	83	44	–
	b	598	301	30	60	100	48	59	–
Ohne Diagnoseangabe	a	–	–	–	–	–	–	–	–
	b	1	1	–	–	–	–	–	–
Insgesamt	a	32 815	3 340	1 638	3 582	11 616	7 132	5 507	–
	b	39 778	2 653	2 805	6 308	10 748	6 594	10 670	–

**Noch: 4. Entlassene oder verstorbene Patientinnen und Patienten (einschl. Stundenfällen) 2004
nach dem Wohnort sowie nach Altersgruppen und Diagnosen**

Noch: 4.1 Aus Krankenhäusern

Krankheitsart (Positionsnummer) ¹⁾ a = männlich b = weiblich	Entlassene oder verstorbene Patientinnen und Patienten								
	ins- gesamt	davon im Alter von ... bis unter ... Jahren						75 und mehr	un- bekannt
		0 – 15	15 – 25	25 – 40	40 – 65	65 – 75			
Kreis Kleve									
Bestimmte infektiöse und parasitäre Krankheiten (A00 – B99)	a	800	281	63	86	173	95	102	–
	b	816	224	58	92	141	97	204	–
Neubildungen (C00 – D48)	a	3 495	73	51	158	1 439	1 067	707	–
	b	3 779	51	61	330	1 689	837	811	–
Krankheiten des Blutes und der blutbildenden Organe sowie bestimmte Störungen mit Beteiligung des Immunsystems (D50 – D90)	a	201	18	4	9	49	46	75	–
	b	249	22	6	19	42	58	102	–
Endokrine, Ernährungs- und Stoffwechselkrankheiten (E00 – E90)	a	605	106	25	44	205	117	108	–
	b	951	89	31	79	336	154	262	–
Psychische und Verhaltensstörungen (F00 – F99)	a	2 248	166	267	529	1 021	155	110	–
	b	1 983	99	221	382	720	212	349	–
Krankheiten des Nervensystems (G00 – G99)	a	1 909	98	76	226	904	399	206	–
	b	1 402	120	66	152	441	268	355	–
Krankheiten des Auges und der Augenanhangsgebilde (H00 – H59)	a	317	30	5	13	71	93	105	–
	b	424	13	13	17	93	108	180	–
Krankheiten des Ohres und des Warzenfortsatzes (H60 – H95)	a	219	69	17	26	67	32	8	–
	b	250	56	17	23	88	36	30	–
Krankheiten des Kreislaufsystems (I00 – I99)	a	5 821	32	57	226	2 198	1 958	1 350	–
	b	4 849	34	57	215	1 276	1 235	2 032	–
Krankheiten des Atmungssystems (J00 – J99)	a	2 607	855	133	260	538	421	400	–
	b	2 050	643	201	213	365	205	423	–
Krankheiten des Verdauungssystems (K00 – K93)	a	3 280	283	215	431	1 249	666	436	–
	b	3 238	280	303	396	948	557	754	–
Krankheiten der Haut und der Unterhaut (L00 – L99)	a	481	57	62	116	152	56	38	–
	b	479	49	48	90	157	51	84	–
Krankheiten des Muskel-Skelett-Systems und des Bindegewebes (M00 – M99)	a	2 315	43	114	347	1 149	450	212	–
	b	2 908	36	92	285	1 171	747	577	–
Krankheiten des Urogenitalsystems (N00 – N99)	a	1 507	92	52	163	553	370	277	–
	b	2 550	82	228	553	1 020	346	321	–
Schwangerschaft, Geburt und Wochenbett (O00 – O99)	b	3 719	4	815	2 808	92	–	–	–
Bestimmte Zustände, die ihren Ursprung in der Perinatalperiode haben (P00 – P96)	a	288	287	1	–	–	–	–	–
	b	205	205	–	–	–	–	–	–
Angeborene Fehlbildungen, Deformitäten und Chromosomenanomalien (Q00 – Q99)	a	256	201	18	12	19	6	–	–
	b	193	116	26	14	31	3	3	–
Symptome und abnorme klinische und Laborbefunde, die anderenorts nicht klassifiziert sind (R00 – R99)	a	1 111	222	82	119	355	189	144	–
	b	1 226	203	144	168	289	143	279	–
Verletzungen, Vergiftungen und bestimmte andere Folgen äußerer Ursachen (S00 – T98)	a	3 105	532	486	583	937	304	263	–
	b	3 014	365	250	285	709	444	961	–
Faktoren, die den Gesundheitszustand beeinflussen und zur Inanspruchnahme des Gesundheitswesens führen (Z00 – Z99)	a	1 366	1 100	16	58	121	50	21	–
	b	1 457	1 066	23	159	112	44	53	–
Ohne Diagnoseangabe	a	2	1	–	–	1	–	–	–
	b	–	–	–	–	–	–	–	–
Insgesamt	a	31 933	4 546	1 744	3 406	11 201	6 474	4 562	–
	b	35 742	3 757	2 660	6 280	9 720	5 545	7 780	–

**Noch: 4. Entlassene oder verstorbene Patientinnen und Patienten (einschl. Stundenfällen) 2004
nach dem Wohnort sowie nach Altersgruppen und Diagnosen**

Noch: 4.1 Aus Krankenhäusern

Krankheitsart (Positionsnummer) ¹⁾ a = männlich b = weiblich	Entlassene oder verstorbene Patientinnen und Patienten								
	ins- gesamt	davon im Alter von ... bis unter ... Jahren						75 und mehr	un- bekannt
		0 – 15	15 – 25	25 – 40	40 – 65	65 – 75			
Kreis Mettmann									
Bestimmte infektiöse und parasitäre Krankheiten (A00 – B99)	a	1 194	347	85	144	252	188	178	–
	b	1 424	301	118	167	289	176	373	–
Neubildungen (C00 – D48)	a	6 590	87	110	179	2 637	2 265	1 312	–
	b	6 539	133	80	415	3 015	1 606	1 290	–
Krankheiten des Blutes und der blutbildenden Organe sowie bestimmte Störungen mit Beteiligung des Immunsystems (D50 – D90)	a	297	49	27	14	82	53	72	–
	b	500	35	27	64	105	92	177	–
Endokrine, Ernährungs- und Stoffwechselkrankheiten (E00 – E90)	a	1 169	103	52	68	407	294	245	–
	b	1 851	102	56	154	539	309	691	–
Psychische und Verhaltensstörungen (F00 – F99)	a	3 200	123	332	898	1 442	239	166	–
	b	3 016	105	284	554	1 317	266	490	–
Krankheiten des Nervensystems (G00 – G99)	a	2 312	166	73	248	955	544	326	–
	b	1 831	136	77	171	611	303	533	–
Krankheiten des Auges und der Augenanhangsgebilde (H00 – H59)	a	931	38	5	39	282	297	270	–
	b	1 205	41	22	32	237	329	544	–
Krankheiten des Ohres und des Warzenfortsatzes (H60 – H95)	a	499	86	23	55	209	94	32	–
	b	577	65	27	70	256	101	58	–
Krankheiten des Kreislaufsystems (I00 – I99)	a	10 807	52	69	292	4 209	3 760	2 425	–
	b	9 273	56	43	318	2 424	2 482	3 950	–
Krankheiten des Atmungssystems (J00 – J99)	a	4 012	950	265	390	947	673	787	–
	b	3 436	715	315	349	701	424	932	–
Krankheiten des Verdauungssystems (K00 – K93)	a	6 250	311	293	714	2 611	1 357	964	–
	b	6 624	348	427	729	2 137	1 308	1 675	–
Krankheiten der Haut und der Unterhaut (L00 – L99)	a	812	72	108	171	258	116	87	–
	b	809	52	98	107	255	111	186	–
Krankheiten des Muskel-Skelett-Systems und des Bindegewebes (M00 – M99)	a	3 441	88	129	384	1 608	815	417	–
	b	5 124	67	119	369	2 155	1 395	1 019	–
Krankheiten des Urogenitalsystems (N00 – N99)	a	2 343	167	71	235	808	607	455	–
	b	3 651	108	297	743	1 381	551	571	–
Schwangerschaft, Geburt und Wochenbett (O00 – O99)	b	5 947	4	1 221	4 516	206	–	–	–
Bestimmte Zustände, die ihren Ursprung in der Perinatalperiode haben (P00 – P96)	a	398	398	–	–	–	–	–	–
	b	312	312	–	–	–	–	–	–
Angeborene Fehlbildungen, Deformitäten und Chromosomenanomalien (Q00 – Q99)	a	386	283	20	24	41	8	10	–
	b	300	162	49	30	46	9	4	–
Symptome und abnorme klinische und Laborbefunde, die anderenorts nicht klassifiziert sind (R00 – R99)	a	1 472	221	52	158	424	317	300	–
	b	1 888	173	143	195	504	291	582	–
Verletzungen, Vergiftungen und bestimmte andere Folgen äußerer Ursachen (S00 – T98)	a	4 749	680	616	763	1 457	689	544	–
	b	5 241	465	274	391	1 264	911	1 936	–
Faktoren, die den Gesundheitszustand beeinflussen und zur Inanspruchnahme des Gesundheitswesens führen (Z00 – Z99)	a	1 593	1 178	16	46	164	110	79	–
	b	1 601	1 060	39	92	210	115	85	–
Ohne Diagnoseangabe	a	1	1	–	–	–	–	–	–
	b	–	–	–	–	–	–	–	–
Insgesamt	a	52 456	5 400	2 346	4 822	18 793	12 426	8 669	–
	b	61 149	4 440	3 716	9 466	17 652	10 779	15 096	–

**Noch: 4. Entlassene oder verstorbene Patientinnen und Patienten (einschl. Stundenfällen) 2004
nach dem Wohnort sowie nach Altersgruppen und Diagnosen**

Noch: 4.1 Aus Krankenhäusern

Krankheitsart (Positionsnummer) ¹⁾ a = männlich b = weiblich	Entlassene oder verstorbene Patientinnen und Patienten								
	ins- gesamt	davon im Alter von ... bis unter ... Jahren						75 und mehr	un- bekannt
		0 – 15	15 – 25	25 – 40	40 – 65	65 – 75			
Rhein-Kreis Neuss									
Bestimmte infektiöse und parasitäre Krankheiten (A00 – B99)	a	1 130	407	74	108	230	177	134	–
	b	1 171	332	107	127	184	142	279	–
Neubildungen (C00 – D48)	a	4 628	117	64	163	1 781	1 581	922	–
	b	4 906	67	81	442	2 414	1 062	840	–
Krankheiten des Blutes und der blutbildenden Organe sowie bestimmte Störungen mit Beteiligung des Immunsystems (D50 – D90)	a	256	48	16	14	61	48	69	–
	b	339	23	22	15	59	75	145	–
Endokrine, Ernährungs- und Stoffwechselkrankheiten (E00 – E90)	a	922	81	30	46	308	236	221	–
	b	1 374	53	36	123	401	257	504	–
Psychische und Verhaltensstörungen (F00 – F99)	a	3 002	105	308	862	1 313	227	187	–
	b	2 542	107	246	569	961	235	424	–
Krankheiten des Nervensystems (G00 – G99)	a	2 123	155	52	184	1 014	450	268	–
	b	1 491	129	79	168	493	267	355	–
Krankheiten des Auges und der Augenanhangsgebilde (H00 – H59)	a	648	40	10	47	188	207	156	–
	b	805	34	14	25	189	217	326	–
Krankheiten des Ohres und des Warzenfortsatzes (H60 – H95)	a	327	63	14	51	137	45	17	–
	b	356	53	15	44	139	59	46	–
Krankheiten des Kreislaufsystems (I00 – I99)	a	8 529	46	53	281	3 188	2 882	2 079	–
	b	6 916	40	44	214	1 799	2 008	2 811	–
Krankheiten des Atmungssystems (J00 – J99)	a	3 345	1 003	218	354	696	560	514	–
	b	2 772	743	236	285	518	329	661	–
Krankheiten des Verdauungssystems (K00 – K93)	a	4 920	369	252	569	1 873	1 136	721	–
	b	5 082	296	394	572	1 605	953	1 262	–
Krankheiten der Haut und der Unterhaut (L00 – L99)	a	602	86	82	109	177	92	56	–
	b	559	58	55	80	173	75	118	–
Krankheiten des Muskel-Skelett-Systems und des Bindegewebes (M00 – M99)	a	2 619	102	99	309	1 168	638	303	–
	b	3 872	77	110	303	1 574	1 049	759	–
Krankheiten des Urogenitalsystems (N00 – N99)	a	2 273	129	74	221	824	617	408	–
	b	3 210	112	233	595	1 238	503	529	–
Schwangerschaft, Geburt und Wochenbett (O00 – O99)	b	4 748	2	855	3 713	178	–	–	–
Bestimmte Zustände, die ihren Ursprung in der Perinatalperiode haben (P00 – P96)	a	320	320	–	–	–	–	–	–
	b	261	261	–	–	–	–	–	–
Angeborene Fehlbildungen, Deformitäten und Chromosomenanomalien (Q00 – Q99)	a	330	256	25	16	28	3	2	–
	b	330	191	36	40	44	13	6	–
Symptome und abnorme klinische und Laborbefunde, die anderenorts nicht klassifiziert sind (R00 – R99)	a	1 172	139	53	138	391	248	203	–
	b	1 535	153	114	194	422	264	388	–
Verletzungen, Vergiftungen und bestimmte andere Folgen äußerer Ursachen (S00 – T98)	a	4 076	646	502	674	1 280	533	441	–
	b	4 309	449	283	368	1 055	754	1 400	–
Faktoren, die den Gesundheitszustand beeinflussen und zur Inanspruchnahme des Gesundheitswesens führen (Z00 – Z99)	a	1 612	1 283	9	52	138	84	46	–
	b	1 725	1 179	42	161	188	100	55	–
Ohne Diagnoseangabe	a	1	1	–	–	–	–	–	–
	b	3	1	–	1	–	1	–	–
Insgesamt	a	42 835	5 396	1 935	4 198	14 795	9 764	6 747	–
	b	48 306	4 360	3 002	8 039	13 634	8 363	10 908	–

**Noch: 4. Entlassene oder verstorbene Patientinnen und Patienten (einschl. Stundenfällen) 2004
nach dem Wohnort sowie nach Altersgruppen und Diagnosen**

Noch: 4.1 Aus Krankenhäusern

Krankheitsart (Positionsnummer) ¹⁾ a = männlich b = weiblich	Entlassene oder verstorbene Patientinnen und Patienten								
	ins- gesamt	davon im Alter von ... bis unter ... Jahren						75 und mehr	un- bekannt
		0 – 15	15 – 25	25 – 40	40 – 65	65 – 75			
Kreis Viersen									
Bestimmte infektiöse und parasitäre Krankheiten (A00 – B99)	a	737	266	52	100	154	87	78	–
	b	841	251	75	91	142	89	193	–
Neubildungen (C00 – D48)	a	3 369	59	50	151	1 286	1 160	663	–
	b	3 311	41	44	213	1 578	789	646	–
Krankheiten des Blutes und der blutbildenden Organe sowie bestimmte Störungen mit Beteiligung des Immunsystems (D50 – D90)	a	170	28	12	7	51	37	35	–
	b	226	15	8	13	45	41	104	–
Endokrine, Ernährungs- und Stoffwechselkrankheiten (E00 – E90)	a	608	64	26	40	214	131	133	–
	b	959	61	30	79	297	166	326	–
Psychische und Verhaltensstörungen (F00 – F99)	a	1 785	114	226	533	710	119	83	–
	b	1 603	83	199	332	613	137	239	–
Krankheiten des Nervensystems (G00 – G99)	a	1 495	101	29	151	662	327	225	–
	b	1 321	92	59	142	408	246	374	–
Krankheiten des Auges und der Augenanhangsgebilde (H00 – H59)	a	341	23	6	13	115	106	78	–
	b	465	27	12	37	118	106	165	–
Krankheiten des Ohres und des Warzenfortsatzes (H60 – H95)	a	270	39	7	31	125	48	20	–
	b	289	30	7	30	122	44	56	–
Krankheiten des Kreislaufsystems (I00 – I99)	a	5 432	46	38	225	2 146	1 748	1 229	–
	b	4 865	33	42	195	1 304	1 240	2 051	–
Krankheiten des Atmungssystems (J00 – J99)	a	2 355	712	144	251	533	340	375	–
	b	1 861	489	191	199	353	208	421	–
Krankheiten des Verdauungssystems (K00 – K93)	a	3 494	286	197	467	1 373	694	477	–
	b	3 759	296	301	408	1 098	684	972	–
Krankheiten der Haut und der Unterhaut (L00 – L99)	a	455	59	78	99	131	53	35	–
	b	419	40	48	74	132	61	64	–
Krankheiten des Muskel-Skelett-Systems und des Bindegewebes (M00 – M99)	a	2 238	58	79	326	1 117	447	211	–
	b	3 223	47	105	288	1 335	824	624	–
Krankheiten des Urogenitalsystems (N00 – N99)	a	1 636	90	48	137	608	420	333	–
	b	2 251	67	189	444	936	317	298	–
Schwangerschaft, Geburt und Wochenbett (O00 – O99)	b	3 362	–	734	2 527	101	–	–	–
Bestimmte Zustände, die ihren Ursprung in der Perinatalperiode haben (P00 – P96)	a	212	212	–	–	–	–	–	–
	b	194	194	–	–	–	–	–	–
Angeborene Fehlbildungen, Deformitäten und Chromosomenanomalien (Q00 – Q99)	a	206	128	20	15	30	10	3	–
	b	235	114	31	32	40	6	12	–
Symptome und abnorme klinische und Laborbefunde, die anderenorts nicht klassifiziert sind (R00 – R99)	a	919	125	49	92	302	165	186	–
	b	1 216	139	87	139	339	175	337	–
Verletzungen, Vergiftungen und bestimmte andere Folgen äußerer Ursachen (S00 – T98)	a	2 913	477	421	491	929	307	288	–
	b	3 219	412	199	259	793	502	1 054	–
Faktoren, die den Gesundheitszustand beeinflussen und zur Inanspruchnahme des Gesundheitswesens führen (Z00 – Z99)	a	769	452	12	56	126	80	43	–
	b	1 287	481	67	429	182	58	70	–
Ohne Diagnoseangabe	a	1	–	–	1	–	–	–	–
	b	–	–	–	–	–	–	–	–
Insgesamt	a	29 405	3 339	1 494	3 186	10 612	6 279	4 495	–
	b	34 906	2 912	2 428	5 931	9 936	5 693	8 006	–

**Noch: 4. Entlassene oder verstorbene Patientinnen und Patienten (einschl. Stundenfällen) 2004
nach dem Wohnort sowie nach Altersgruppen und Diagnosen**

Noch: 4.1 Aus Krankenhäusern

Krankheitsart (Positionsnummer) ¹⁾ a = männlich b = weiblich	Entlassene oder verstorbene Patientinnen und Patienten								
	ins- gesamt	davon im Alter von ... bis unter ... Jahren						75 und mehr	un- bekannt
		0 – 15	15 – 25	25 – 40	40 – 65	65 – 75			
Kreis Wesel									
Bestimmte infektiöse und parasitäre Krankheiten (A00 – B99)	a	1 423	429	124	170	305	193	202	–
	b	1 509	401	161	200	254	166	327	–
Neubildungen (C00 – D48)	a	6 331	68	111	225	2 289	2 273	1 365	–
	b	6 411	37	93	455	2 806	1 704	1 316	–
Krankheiten des Blutes und der blutbildenden Organe sowie bestimmte Störungen mit Beteiligung des Immunsystems (D50 – D90)	a	252	18	4	20	68	75	67	–
	b	473	71	14	21	108	83	176	–
Endokrine, Ernährungs- und Stoffwechselkrankheiten (E00 – E90)	a	1 006	105	32	70	377	226	196	–
	b	1 599	116	49	167	540	246	481	–
Psychische und Verhaltensstörungen (F00 – F99)	a	2 875	195	386	842	1 121	175	156	–
	b	2 604	169	319	533	924	252	407	–
Krankheiten des Nervensystems (G00 – G99)	a	3 020	164	96	299	1 423	671	367	–
	b	2 163	171	121	253	720	409	489	–
Krankheiten des Auges und der Augenanhangsgebilde (H00 – H59)	a	605	30	18	44	192	187	134	–
	b	694	29	7	23	184	208	243	–
Krankheiten des Ohres und des Warzenfortsatzes (H60 – H95)	a	444	89	25	53	162	76	39	–
	b	492	65	22	62	174	97	72	–
Krankheiten des Kreislaufsystems (I00 – I99)	a	9 008	60	99	333	3 368	3 012	2 136	–
	b	7 635	50	93	262	1 950	2 110	3 170	–
Krankheiten des Atmungssystems (J00 – J99)	a	3 968	1 063	253	350	899	701	702	–
	b	3 202	785	323	307	678	383	726	–
Krankheiten des Verdauungssystems (K00 – K93)	a	5 435	432	288	634	2 153	1 112	816	–
	b	5 937	406	522	624	1 858	1 107	1 420	–
Krankheiten der Haut und der Unterhaut (L00 – L99)	a	852	84	96	175	284	127	86	–
	b	818	86	85	102	265	99	181	–
Krankheiten des Muskel-Skelett-Systems und des Bindegewebes (M00 – M99)	a	3 998	116	142	497	1 992	845	406	–
	b	5 615	106	182	472	2 231	1 563	1 061	–
Krankheiten des Urogenitalsystems (N00 – N99)	a	2 485	120	101	259	850	638	517	–
	b	3 629	123	344	705	1 400	504	553	–
Schwangerschaft, Geburt und Wochenbett (O00 – O99)	b	5 419	1	1 292	3 960	166	–	–	–
Bestimmte Zustände, die ihren Ursprung in der Perinatalperiode haben (P00 – P96)	a	339	339	–	–	–	–	–	–
	b	262	262	–	–	–	–	–	–
Angeborene Fehlbildungen, Deformitäten und Chromosomenanomalien (Q00 – Q99)	a	377	264	43	15	43	9	3	–
	b	344	206	46	36	46	5	5	–
Symptome und abnorme klinische und Laborbefunde, die anderenorts nicht klassifiziert sind (R00 – R99)	a	1 724	183	96	192	617	353	283	–
	b	1 833	160	162	188	515	302	506	–
Verletzungen, Vergiftungen und bestimmte andere Folgen äußerer Ursachen (S00 – T98)	a	5 001	785	749	829	1 477	605	556	–
	b	5 112	590	336	422	1 211	811	1 742	–
Faktoren, die den Gesundheitszustand beeinflussen und zur Inanspruchnahme des Gesundheitswesens führen (Z00 – Z99)	a	1 123	716	16	49	170	109	63	–
	b	1 181	590	54	212	213	54	58	–
Ohne Diagnoseangabe	a	–	–	–	–	–	–	–	–
	b	1	1	–	–	–	–	–	–
Insgesamt	a	50 266	5 260	2 679	5 056	17 790	11 387	8 094	–
	b	56 933	4 425	4 225	9 004	16 243	10 103	12 933	–

Noch: 4. Entlassene oder verstorbene Patientinnen und Patienten (einschl. Stundenfällen) 2004 nach dem Wohnort sowie nach Altersgruppen und Diagnosen

Noch: 4.1 Aus Krankenhäusern

Krankheitsart (Positionsnummer) ¹⁾ a = männlich b = weiblich	Entlassene oder verstorbene Patientinnen und Patienten								
	ins- gesamt	davon im Alter von ... bis unter ... Jahren						75 und mehr	un- bekannt
		0 – 15	15 – 25	25 – 40	40 – 65	65 – 75			
Regierungsbezirk Düsseldorf									
Bestimmte infektiöse und parasitäre Krankheiten (A00 – B99)	a	13 585	4 243	981	1 637	2 970	1 896	1 858	–
	b	16 036	3 789	1 386	2 200	2 749	1 822	4 090	–
Neubildungen (C00 – D48)	a	66 546	1 046	849	2 402	24 955	23 695	13 599	–
	b	69 362	941	928	4 954	30 475	16 982	15 082	–
Krankheiten des Blutes und der blutbildenden Organe sowie bestimmte Störungen mit Beteiligung des Immunsystems (D50 – D90)	a	3 185	413	172	206	814	693	887	–
	b	4 655	412	192	373	928	814	1 936	–
Endokrine, Ernährungs- und Stoffwechselkrankheiten (E00 – E90)	a	10 893	980	385	752	3 860	2 497	2 419	–
	b	17 748	966	513	1 519	5 301	3 035	6 414	–
Psychische und Verhaltensstörungen (F00 – F99)	a	37 338	1 709	3 795	11 134	16 416	2 315	1 969	–
	b	31 979	1 358	3 581	6 977	12 147	2 891	5 025	–
Krankheiten des Nervensystems (G00 – G99)	a	27 588	1 812	897	2 837	12 174	5 932	3 936	–
	b	22 719	1 524	1 012	2 266	7 200	4 141	6 576	–
Krankheiten des Auges und der Augenanhangsgebilde (H00 – H59)	a	7 374	401	117	422	2 132	2 255	2 047	–
	b	10 585	333	195	412	2 137	2 635	4 873	–
Krankheiten des Ohres und des Warzenfortsatzes (H60 – H95)	a	4 471	772	237	633	1 767	702	360	–
	b	4 985	628	237	642	1 929	838	711	–
Krankheiten des Kreislaufsystems (I00 – I99)	a	104 386	612	790	3 527	39 340	34 325	25 792	–
	b	90 448	523	738	2 789	22 160	23 391	40 847	–
Krankheiten des Atmungssystems (J00 – J99)	a	41 541	10 809	2 381	4 328	9 537	7 028	7 458	–
	b	35 162	7 936	3 193	3 575	6 918	4 287	9 253	–
Krankheiten des Verdauungssystems (K00 – K93)	a	60 807	3 999	3 155	7 456	24 007	12 902	9 288	–
	b	66 898	3 734	4 867	7 279	20 646	12 364	18 008	–
Krankheiten der Haut und der Unterhaut (L00 – L99)	a	9 023	993	1 182	1 981	2 884	1 104	879	–
	b	8 384	765	900	1 354	2 511	1 041	1 813	–
Krankheiten des Muskel-Skelett-Systems und des Bindegewebes (M00 – M99)	a	36 959	958	1 510	4 896	17 301	8 146	4 148	–
	b	54 257	826	1 481	4 221	21 271	14 697	11 761	–
Krankheiten des Urogenitalsystems (N00 – N99)	a	25 885	1 559	972	2 841	8 693	6 583	5 237	–
	b	37 679	1 226	3 114	7 400	13 957	5 453	6 529	–
Schwangerschaft, Geburt und Wochenbett (O00 – O99)	b	61 340	34	14 504	44 854	1 948	–	–	–
Bestimmte Zustände, die ihren Ursprung in der Perinatalperiode haben (P00 – P96)	a	4 556	4 552	3	–	1	–	–	–
	b	3 710	3 700	6	3	–	1	–	–
Angeborene Fehlbildungen, Deformitäten und Chromosomenanomalien (Q00 – Q99)	a	3 973	2 960	292	237	339	101	44	–
	b	3 421	1 892	460	421	465	102	81	–
Symptome und abnorme klinische und Laborbefunde, die anderenorts nicht klassifiziert sind (R00 – R99)	a	16 190	2 292	842	1 693	5 075	3 141	3 147	–
	b	20 054	2 255	1 727	2 170	4 979	2 981	5 942	–
Verletzungen, Vergiftungen und bestimmte andere Folgen äußerer Ursachen (S00 – T98)	a	50 005	8 002	6 499	8 771	15 281	5 896	5 556	–
	b	54 801	5 609	3 276	4 369	12 438	8 914	20 195	–
Faktoren, die den Gesundheitszustand beeinflussen und zur Inanspruchnahme des Gesundheitswesens führen (Z00 – Z99)	a	18 500	13 557	175	736	2 101	1 151	780	–
	b	21 299	12 938	750	3 108	2 430	1 022	1 051	–
Ohne Diagnoseangabe	a	10	6	–	1	2	1	–	–
	b	18	8	–	4	3	2	1	–
Insgesamt	a	542 815	61 675	25 234	56 490	189 649	120 363	89 404	–
	b	635 540	51 397	43 060	100 890	172 592	107 413	160 188	–

**Noch: 4. Entlassene oder verstorbene Patientinnen und Patienten (einschl. Stundenfällen) 2004
nach dem Wohnort sowie nach Altersgruppen und Diagnosen**

Noch: 4.1 Aus Krankenhäusern

Krankheitsart (Positionsnummer) ¹⁾ a = männlich b = weiblich	Entlassene oder verstorbene Patientinnen und Patienten								
	ins- gesamt	davon im Alter von ... bis unter ... Jahren						75 und mehr	un- bekannt
		0 – 15	15 – 25	25 – 40	40 – 65	65 – 75			
kreisfreie Stadt Aachen									
Bestimmte infektiöse und parasitäre Krankheiten (A00 – B99)	a	579	161	61	86	119	71	81	–
	b	642	146	81	94	111	59	151	–
Neubildungen (C00 – D48)	a	2 493	92	48	126	903	807	517	–
	b	2 892	65	57	281	1 201	698	590	–
Krankheiten des Blutes und der blutbildenden Organe sowie bestimmte Störungen mit Beteiligung des Immunsystems (D50 – D90)	a	115	16	4	5	29	31	30	–
	b	200	22	14	28	30	28	78	–
Endokrine, Ernährungs- und Stoffwechselkrankheiten (E00 – E90)	a	412	22	18	33	179	92	68	–
	b	616	18	22	65	190	100	221	–
Psychische und Verhaltensstörungen (F00 – F99)	a	1 991	66	224	738	809	87	67	–
	b	1 512	62	252	427	569	92	110	–
Krankheiten des Nervensystems (G00 – G99)	a	861	68	38	109	314	184	148	–
	b	863	57	45	100	256	131	274	–
Krankheiten des Auges und der Augenanhangsgebilde (H00 – H59)	a	415	19	3	27	99	113	154	–
	b	648	21	16	30	85	154	342	–
Krankheiten des Ohres und des Warzenfortsatzes (H60 – H95)	a	197	33	25	31	65	33	10	–
	b	152	25	11	18	51	27	20	–
Krankheiten des Kreislaufsystems (I00 – I99)	a	3 521	19	20	164	1 323	1 070	925	–
	b	3 252	22	39	105	691	844	1 551	–
Krankheiten des Atmungssystems (J00 – J99)	a	1 556	355	115	201	310	243	332	–
	b	1 379	270	141	145	232	192	399	–
Krankheiten des Verdauungssystems (K00 – K93)	a	2 392	168	148	332	903	459	382	–
	b	2 598	177	213	343	700	430	735	–
Krankheiten der Haut und der Unterhaut (L00 – L99)	a	370	41	54	95	129	26	25	–
	b	332	17	47	92	94	36	46	–
Krankheiten des Muskel-Skelett-Systems und des Bindegewebes (M00 – M99)	a	1 191	27	67	180	504	289	124	–
	b	1 761	20	49	158	662	490	382	–
Krankheiten des Urogenitalsystems (N00 – N99)	a	951	39	34	134	315	241	188	–
	b	1 415	43	144	345	500	182	201	–
Schwangerschaft, Geburt und Wochenbett (O00 – O99)	b	3 024	5	641	2 263	115	–	–	–
Bestimmte Zustände, die ihren Ursprung in der Perinatalperiode haben (P00 – P96)	a	250	250	–	–	–	–	–	–
	b	192	192	–	–	–	–	–	–
Angeborene Fehlbildungen, Deformitäten und Chromosomenanomalien (Q00 – Q99)	a	141	100	12	12	15	1	1	–
	b	198	120	20	31	22	3	2	–
Symptome und abnorme klinische und Laborbefunde, die anderenorts nicht klassifiziert sind (R00 – R99)	a	572	64	33	62	163	125	125	–
	b	822	87	68	114	189	105	259	–
Verletzungen, Vergiftungen und bestimmte andere Folgen äußerer Ursachen (S00 – T98)	a	2 371	343	356	507	668	256	241	–
	b	2 513	274	215	264	517	372	871	–
Faktoren, die den Gesundheitszustand beeinflussen und zur Inanspruchnahme des Gesundheitswesens führen (Z00 – Z99)	a	731	543	7	26	78	55	22	–
	b	803	549	29	64	88	30	43	–
Ohne Diagnoseangabe	a	–	–	–	–	–	–	–	–
	b	–	–	–	–	–	–	–	–
Insgesamt	a	21 109	2 426	1 267	2 868	6 925	4 183	3 440	–
	b	25 814	2 192	2 104	4 967	6 303	3 973	6 275	–

Noch: 4. Entlassene oder verstorbene Patientinnen und Patienten (einschl. Stundenfällen) 2004 nach dem Wohnort sowie nach Altersgruppen und Diagnosen

Noch: 4.1 Aus Krankenhäusern

Krankheitsart (Positionsnummer) ¹⁾ a = männlich b = weiblich	Entlassene oder verstorbene Patientinnen und Patienten								
	ins- gesamt	davon im Alter von ... bis unter ... Jahren						75 und mehr	un- bekannt
		0 – 15	15 – 25	25 – 40	40 – 65	65 – 75			
kreisfreie Stadt Bonn									
Bestimmte infektiöse und parasitäre Krankheiten (A00 – B99)	a	709	204	31	136	143	89	106	–
	b	779	210	52	91	127	82	217	–
Neubildungen (C00 – D48)	a	2 929	115	50	144	1 152	832	636	–
	b	3 447	103	66	332	1 457	733	756	–
Krankheiten des Blutes und der blutbildenden Organe sowie bestimmte Störungen mit Beteiligung des Immunsystems (D50 – D90)	a	158	45	9	14	22	23	45	–
	b	229	19	4	16	43	32	115	–
Endokrine, Ernährungs- und Stoffwechselkrankheiten (E00 – E90)	a	565	60	20	38	198	116	133	–
	b	920	45	23	94	255	157	346	–
Psychische und Verhaltensstörungen (F00 – F99)	a	2 406	47	233	836	1 051	124	115	–
	b	2 166	52	249	617	778	159	311	–
Krankheiten des Nervensystems (G00 – G99)	a	1 177	99	47	139	460	219	213	–
	b	1 029	59	46	135	296	161	332	–
Krankheiten des Auges und der Augenanhangsgebilde (H00 – H59)	a	530	30	11	27	148	139	175	–
	b	954	31	17	30	146	185	545	–
Krankheiten des Ohres und des Warzenfortsatzes (H60 – H95)	a	231	41	19	44	75	35	17	–
	b	322	41	17	61	116	60	27	–
Krankheiten des Kreislaufsystems (I00 – I99)	a	4 800	19	44	214	1 638	1 404	1 481	–
	b	4 452	27	24	141	962	987	2 311	–
Krankheiten des Atmungssystems (J00 – J99)	a	2 107	599	151	259	467	307	324	–
	b	1 883	434	222	236	356	183	452	–
Krankheiten des Verdauungssystems (K00 – K93)	a	2 996	201	193	451	1 112	576	463	–
	b	3 036	135	233	413	878	516	861	–
Krankheiten der Haut und der Unterhaut (L00 – L99)	a	426	43	80	108	121	37	37	–
	b	368	50	39	61	110	40	68	–
Krankheiten des Muskel-Skelett-Systems und des Bindegewebes (M00 – M99)	a	1 673	58	84	267	679	346	239	–
	b	2 795	52	96	260	927	711	749	–
Krankheiten des Urogenitalsystems (N00 – N99)	a	1 240	113	62	191	389	243	242	–
	b	1 776	58	163	411	650	192	302	–
Schwangerschaft, Geburt und Wochenbett (O00 – O99)	b	4 221	3	740	3 284	194	–	–	–
Bestimmte Zustände, die ihren Ursprung in der Perinatalperiode haben (P00 – P96)	a	305	304	–	1	–	–	–	–
	b	264	260	–	3	1	–	–	–
Angeborene Fehlbildungen, Deformitäten und Chromosomenanomalien (Q00 – Q99)	a	255	175	29	28	19	2	2	–
	b	219	115	38	26	30	3	7	–
Symptome und abnorme klinische und Laborbefunde, die anderenorts nicht klassifiziert sind (R00 – R99)	a	934	143	54	101	294	161	181	–
	b	1 160	124	87	141	258	163	387	–
Verletzungen, Vergiftungen und bestimmte andere Folgen äußerer Ursachen (S00 – T98)	a	2 812	491	369	547	738	290	377	–
	b	3 335	284	228	307	697	469	1 350	–
Faktoren, die den Gesundheitszustand beeinflussen und zur Inanspruchnahme des Gesundheitswesens führen (Z00 – Z99)	a	1 593	1 376	17	45	77	38	40	–
	b	1 553	1 266	25	78	108	30	46	–
Ohne Diagnoseangabe	a	–	–	–	–	–	–	–	–
	b	5	1	–	1	1	–	–	2
Insgesamt	a	27 846	4 163	1 503	3 590	8 783	4 981	4 826	–
	b	34 913	3 369	2 369	6 738	8 390	4 863	9 182	2

**Noch: 4. Entlassene oder verstorbene Patientinnen und Patienten (einschl. Stundenfällen) 2004
nach dem Wohnort sowie nach Altersgruppen und Diagnosen**

Noch: 4.1 Aus Krankenhäusern

Krankheitsart (Positionsnummer) ¹⁾ a = männlich b = weiblich	Entlassene oder verstorbene Patientinnen und Patienten								
	ins- gesamt	davon im Alter von ... bis unter ... Jahren						75 und mehr	un- bekannt
		0 – 15	15 – 25	25 – 40	40 – 65	65 – 75			
kreisfreie Stadt Köln									
Bestimmte infektiöse und parasitäre Krankheiten (A00 – B99)	a	2 210	600	130	381	564	279	256	–
	b	2 185	475	155	290	400	276	589	–
Neubildungen (C00 – D48)	a	8 954	266	134	470	3 358	2 893	1 833	–
	b	10 981	212	169	1 109	4 879	2 453	2 159	–
Krankheiten des Blutes und der blutbildenden Organe sowie bestimmte Störungen mit Beteiligung des Immunsystems (D50 – D90)	a	467	101	8	53	99	97	109	–
	b	652	42	20	56	151	109	274	–
Endokrine, Ernährungs- und Stoffwechselkrankheiten (E00 – E90)	a	1 784	96	90	171	671	393	363	–
	b	3 061	122	85	377	1 028	479	970	–
Psychische und Verhaltensstörungen (F00 – F99)	a	7 787	164	652	2 646	3 555	432	338	–
	b	5 791	127	587	1 587	2 318	461	711	–
Krankheiten des Nervensystems (G00 – G99)	a	4 107	296	123	441	1 718	890	639	–
	b	3 223	254	113	296	972	650	938	–
Krankheiten des Auges und der Augenanhangsgebilde (H00 – H59)	a	1 371	77	20	75	383	401	415	–
	b	2 094	89	26	75	375	508	1 021	–
Krankheiten des Ohres und des Warzenfortsatzes (H60 – H95)	a	678	142	34	103	261	91	47	–
	b	777	109	37	117	281	137	96	–
Krankheiten des Kreislaufsystems (I00 – I99)	a	15 261	146	128	629	5 776	4 739	3 843	–
	b	13 960	98	106	378	3 273	3 403	6 702	–
Krankheiten des Atmungssystems (J00 – J99)	a	7 265	1 925	467	1 041	1 574	1 082	1 176	–
	b	6 291	1 481	589	843	1 188	723	1 467	–
Krankheiten des Verdauungssystems (K00 – K93)	a	9 577	530	517	1 537	3 773	1 842	1 378	–
	b	10 041	407	756	1 333	3 149	1 758	2 638	–
Krankheiten der Haut und der Unterhaut (L00 – L99)	a	1 273	159	134	350	383	141	106	–
	b	1 184	148	113	249	300	140	234	–
Krankheiten des Muskel-Skelett-Systems und des Bindegewebes (M00 – M99)	a	5 045	176	184	719	2 204	1 096	666	–
	b	7 639	155	195	628	2 775	1 999	1 886	1
Krankheiten des Urogenitalsystems (N00 – N99)	a	4 506	271	171	648	1 568	1 082	766	–
	b	6 864	219	564	1 494	2 525	872	1 190	–
Schwangerschaft, Geburt und Wochenbett (O00 – O99)	b	12 811	10	2 703	9 619	479	–	–	–
Bestimmte Zustände, die ihren Ursprung in der Perinatalperiode haben (P00 – P96)	a	1 098	1 097	–	1	–	–	–	–
	b	916	916	–	–	–	–	–	–
Angeborene Fehlbildungen, Deformitäten und Chromosomenanomalien (Q00 – Q99)	a	862	668	55	63	57	16	3	–
	b	655	363	67	83	88	33	21	–
Symptome und abnorme klinische und Laborbefunde, die anderenorts nicht klassifiziert sind (R00 – R99)	a	3 056	527	143	371	941	527	547	–
	b	3 829	469	313	486	871	551	1 139	–
Verletzungen, Vergiftungen und bestimmte andere Folgen äußerer Ursachen (S00 – T98)	a	8 841	1 141	1 105	1 951	2 704	996	944	–
	b	10 025	728	556	966	2 231	1 585	3 959	–
Faktoren, die den Gesundheitszustand beeinflussen und zur Inanspruchnahme des Gesundheitswesens führen (Z00 – Z99)	a	3 192	2 467	25	101	272	172	155	–
	b	3 279	2 467	47	123	302	161	179	–
Ohne Diagnoseangabe	a	4	4	–	–	–	–	–	–
	b	7	3	–	1	2	–	1	–
Insgesamt	a	87 338	10 853	4 120	11 751	29 861	17 169	13 584	–
	b	106 265	8 894	7 201	20 110	27 587	16 298	26 174	1

**Noch: 4. Entlassene oder verstorbene Patientinnen und Patienten (einschl. Stundenfällen) 2004
nach dem Wohnort sowie nach Altersgruppen und Diagnosen**

Noch: 4.1 Aus Krankenhäusern

Krankheitsart (Positionsnummer) ¹⁾ a = männlich b = weiblich	Entlassene oder verstorbene Patientinnen und Patienten								
	ins- gesamt	davon im Alter von ... bis unter ... Jahren						75 und mehr	un- bekannt
		0 – 15	15 – 25	25 – 40	40 – 65	65 – 75			
kreisfreie Stadt Leverkusen									
Bestimmte infektiöse und parasitäre Krankheiten (A00 – B99)	a	355	118	25	34	60	58	60	–
	b	385	83	27	32	57	68	118	–
Neubildungen (C00 – D48)	a	1 630	28	17	58	570	594	363	–
	b	2 046	23	38	148	883	547	407	–
Krankheiten des Blutes und der blutbildenden Organe sowie bestimmte Störungen mit Beteiligung des Immunsystems (D50 – D90)	a	67	16	–	1	10	15	25	–
	b	106	4	4	11	26	19	42	–
Endokrine, Ernährungs- und Stoffwechselkrankheiten (E00 – E90)	a	314	19	6	32	112	84	61	–
	b	532	31	11	68	178	93	151	–
Psychische und Verhaltensstörungen (F00 – F99)	a	1 104	35	122	318	490	72	67	–
	b	789	21	79	195	313	65	116	–
Krankheiten des Nervensystems (G00 – G99)	a	758	50	19	69	343	168	109	–
	b	566	50	35	57	167	110	147	–
Krankheiten des Auges und der Augenanhangsgebilde (H00 – H59)	a	274	14	9	24	78	84	65	–
	b	343	15	7	16	65	94	146	–
Krankheiten des Ohres und des Warzenfortsatzes (H60 – H95)	a	124	13	7	15	54	21	14	–
	b	157	14	11	22	61	37	12	–
Krankheiten des Kreislaufsystems (I00 – I99)	a	3 266	12	15	87	1 140	1 174	838	–
	b	2 683	22	15	82	668	716	1 180	–
Krankheiten des Atmungssystems (J00 – J99)	a	1 105	248	71	132	272	214	168	–
	b	878	206	79	103	165	125	200	–
Krankheiten des Verdauungssystems (K00 – K93)	a	1 747	71	88	179	696	429	284	–
	b	1 905	65	123	234	623	391	469	–
Krankheiten der Haut und der Unterhaut (L00 – L99)	a	189	14	35	44	66	17	13	–
	b	183	24	24	30	57	19	29	–
Krankheiten des Muskel-Skelett-Systems und des Bindegewebes (M00 – M99)	a	923	29	25	125	408	211	125	–
	b	1 410	14	33	117	484	440	322	–
Krankheiten des Urogenitalsystems (N00 – N99)	a	666	26	18	81	224	172	145	–
	b	1 080	27	114	236	351	165	187	–
Schwangerschaft, Geburt und Wochenbett (O00 – O99)	b	2 025	1	467	1 496	61	–	–	–
Bestimmte Zustände, die ihren Ursprung in der Perinatalperiode haben (P00 – P96)	a	204	204	–	–	–	–	–	–
	b	167	167	–	–	–	–	–	–
Angeborene Fehlbildungen, Deformitäten und Chromosomenanomalien (Q00 – Q99)	a	95	80	8	2	3	2	–	–
	b	83	40	10	18	8	6	1	–
Symptome und abnorme klinische und Laborbefunde, die anderenorts nicht klassifiziert sind (R00 – R99)	a	415	84	15	49	94	96	77	–
	b	567	80	45	50	135	84	173	–
Verletzungen, Vergiftungen und bestimmte andere Folgen äußerer Ursachen (S00 – T98)	a	1 462	226	174	261	407	233	161	–
	b	1 654	160	86	122	422	316	548	–
Faktoren, die den Gesundheitszustand beeinflussen und zur Inanspruchnahme des Gesundheitswesens führen (Z00 – Z99)	a	684	572	3	10	46	26	27	–
	b	659	529	12	21	46	31	20	–
Ohne Diagnoseangabe	a	–	–	–	–	–	–	–	–
	b	–	–	–	–	–	–	–	–
Insgesamt	a	15 382	1 859	657	1 521	5 073	3 670	2 602	–
	b	18 218	1 576	1 220	3 058	4 770	3 326	4 268	–

**Noch: 4. Entlassene oder verstorbene Patientinnen und Patienten (einschl. Stundenfällen) 2004
nach dem Wohnort sowie nach Altersgruppen und Diagnosen**

Noch: 4.1 Aus Krankenhäusern

Krankheitsart (Positionsnummer) ¹⁾ a = männlich b = weiblich	Entlassene oder verstorbene Patientinnen und Patienten								
	ins- gesamt	davon im Alter von ... bis unter ... Jahren						75 und mehr	un- bekannt
		0 – 15	15 – 25	25 – 40	40 – 65	65 – 75			
Kreis Aachen									
Bestimmte infektiöse und parasitäre Krankheiten (A00 – B99)	a	793	264	61	80	165	118	105	–
	b	952	272	89	101	142	125	223	–
Neubildungen (C00 – D48)	a	3 560	68	47	109	1 424	1 264	648	–
	b	3 481	111	72	321	1 565	789	623	–
Krankheiten des Blutes und der blutbildenden Organe sowie bestimmte Störungen mit Beteiligung des Immunsystems (D50 – D90)	a	148	30	1	10	28	38	41	–
	b	258	29	6	21	45	51	106	–
Endokrine, Ernährungs- und Stoffwechselkrankheiten (E00 – E90)	a	530	24	17	37	206	133	113	–
	b	1 005	31	22	102	339	183	328	–
Psychische und Verhaltensstörungen (F00 – F99)	a	1 851	84	292	543	712	120	100	–
	b	1 562	67	225	365	572	132	201	–
Krankheiten des Nervensystems (G00 – G99)	a	1 351	99	59	140	555	283	215	–
	b	1 154	92	73	121	347	187	334	–
Krankheiten des Auges und der Augenanhangsgebilde (H00 – H59)	a	440	50	6	18	122	148	96	–
	b	581	38	6	24	126	170	217	–
Krankheiten des Ohres und des Warzenfortsatzes (H60 – H95)	a	246	59	16	32	90	28	21	–
	b	274	46	7	35	104	51	31	–
Krankheiten des Kreislaufsystems (I00 – I99)	a	5 923	40	46	230	2 314	1 981	1 312	–
	b	5 225	35	53	194	1 372	1 408	2 163	–
Krankheiten des Atmungssystems (J00 – J99)	a	2 136	531	119	196	475	405	410	–
	b	1 812	421	159	168	336	242	486	–
Krankheiten des Verdauungssystems (K00 – K93)	a	3 365	262	230	408	1 258	663	544	–
	b	3 397	255	326	399	1 046	575	796	–
Krankheiten der Haut und der Unterhaut (L00 – L99)	a	525	49	70	117	196	53	40	–
	b	452	39	40	86	121	67	99	–
Krankheiten des Muskel-Skelett-Systems und des Bindegewebes (M00 – M99)	a	2 355	51	94	336	1 119	483	272	–
	b	3 149	37	98	267	1 369	789	589	–
Krankheiten des Urogenitalsystems (N00 – N99)	a	1 663	88	63	192	626	417	277	–
	b	2 437	70	251	515	951	304	346	–
Schwangerschaft, Geburt und Wochenbett (O00 – O99)	b	3 779	2	999	2 663	115	–	–	–
Bestimmte Zustände, die ihren Ursprung in der Perinatalperiode haben (P00 – P96)	a	191	190	–	1	–	–	–	–
	b	161	161	–	–	–	–	–	–
Angeborene Fehlbildungen, Deformitäten und Chromosomenanomalien (Q00 – Q99)	a	216	140	20	19	27	8	2	–
	b	217	115	37	29	27	7	2	–
Symptome und abnorme klinische und Laborbefunde, die anderenorts nicht klassifiziert sind (R00 – R99)	a	919	99	58	109	297	183	173	–
	b	1 144	87	126	169	288	148	326	–
Verletzungen, Vergiftungen und bestimmte andere Folgen äußerer Ursachen (S00 – T98)	a	3 199	520	510	585	945	336	303	–
	b	3 129	386	240	304	744	482	973	–
Faktoren, die den Gesundheitszustand beeinflussen und zur Inanspruchnahme des Gesundheitswesens führen (Z00 – Z99)	a	439	223	9	29	106	42	30	–
	b	506	192	19	78	121	44	52	–
Ohne Diagnoseangabe	a	–	–	–	–	–	–	–	–
	b	1	–	–	–	1	–	–	–
Insgesamt	a	29 850	2 871	1 718	3 191	10 665	6 703	4 702	–
	b	34 676	2 486	2 848	5 962	9 731	5 754	7 895	–

**Noch: 4. Entlassene oder verstorbene Patientinnen und Patienten (einschl. Stundenfällen) 2004
nach dem Wohnort sowie nach Altersgruppen und Diagnosen**

Noch: 4.1 Aus Krankenhäusern

Krankheitsart (Positionsnummer) ¹⁾ a = männlich b = weiblich	Entlassene oder verstorbene Patientinnen und Patienten								
	ins- gesamt	davon im Alter von ... bis unter ... Jahren						75 und mehr	un- bekannt
		0 – 15	15 – 25	25 – 40	40 – 65	65 – 75			
Kreis Dürren									
Bestimmte infektiöse und parasitäre Krankheiten (A00 – B99)	a	834	281	74	107	181	100	91	–
	b	884	271	73	95	153	107	185	–
Neubildungen (C00 – D48)	a	2 999	78	58	140	1 130	1 028	565	–
	b	3 095	70	59	246	1 399	760	561	–
Krankheiten des Blutes und der blutbildenden Organe sowie bestimmte Störungen mit Beteiligung des Immunsystems (D50 – D90)	a	155	22	7	23	26	39	38	–
	b	250	33	18	8	56	34	101	–
Endokrine, Ernährungs- und Stoffwechselkrankheiten (E00 – E90)	a	711	110	21	44	264	151	121	–
	b	1 175	117	33	103	402	206	314	–
Psychische und Verhaltensstörungen (F00 – F99)	a	2 072	106	281	642	823	126	94	–
	b	1 550	61	192	360	563	165	209	–
Krankheiten des Nervensystems (G00 – G99)	a	1 186	111	75	119	435	241	205	–
	b	1 114	96	38	123	323	208	326	–
Krankheiten des Auges und der Augenanhangsgebilde (H00 – H59)	a	387	40	18	27	104	122	76	–
	b	486	28	12	34	100	128	184	–
Krankheiten des Ohres und des Warzenfortsatzes (H60 – H95)	a	243	41	8	27	94	50	23	–
	b	253	31	14	25	102	50	31	–
Krankheiten des Kreislaufsystems (I00 – I99)	a	5 557	52	49	179	2 119	1 873	1 285	–
	b	4 756	45	40	149	1 105	1 426	1 991	–
Krankheiten des Atmungssystems (J00 – J99)	a	1 978	554	133	177	410	360	344	–
	b	1 604	388	143	167	258	198	450	–
Krankheiten des Verdauungssystems (K00 – K93)	a	3 083	227	160	400	1 186	660	450	–
	b	3 176	206	230	375	1 044	581	740	–
Krankheiten der Haut und der Unterhaut (L00 – L99)	a	453	64	58	89	157	48	37	–
	b	371	38	33	55	103	46	96	–
Krankheiten des Muskel-Skelett-Systems und des Bindegewebes (M00 – M99)	a	2 111	78	83	257	1 059	420	214	–
	b	2 475	44	93	220	972	670	476	–
Krankheiten des Urogenitalsystems (N00 – N99)	a	1 337	79	60	193	495	288	222	–
	b	1 968	96	198	407	735	266	266	–
Schwangerschaft, Geburt und Wochenbett (O00 – O99)	b	3 161	3	759	2 288	111	–	–	–
Bestimmte Zustände, die ihren Ursprung in der Perinatalperiode haben (P00 – P96)	a	287	286	1	–	–	–	–	–
	b	256	254	–	2	–	–	–	–
Angeborene Fehlbildungen, Deformitäten und Chromosomenanomalien (Q00 – Q99)	a	246	177	21	17	27	3	1	–
	b	154	74	18	22	33	6	1	–
Symptome und abnorme klinische und Laborbefunde, die anderenorts nicht klassifiziert sind (R00 – R99)	a	947	181	49	102	300	184	131	–
	b	1 136	205	122	140	303	139	227	–
Verletzungen, Vergiftungen und bestimmte andere Folgen äußerer Ursachen (S00 – T98)	a	2 952	502	435	516	876	327	296	–
	b	2 935	326	213	248	697	497	954	–
Faktoren, die den Gesundheitszustand beeinflussen und zur Inanspruchnahme des Gesundheitswesens führen (Z00 – Z99)	a	1 011	734	1	30	131	79	36	–
	b	1 116	797	20	35	134	68	62	–
Ohne Diagnoseangabe	a	–	–	–	–	–	–	–	–
	b	2	1	–	–	1	–	–	–
Insgesamt	a	28 549	3 723	1 592	3 089	9 817	6 099	4 229	–
	b	31 917	3 184	2 308	5 102	8 594	5 555	7 174	–

**Noch: 4. Entlassene oder verstorbene Patientinnen und Patienten (einschl. Stundenfällen) 2004
nach dem Wohnort sowie nach Altersgruppen und Diagnosen**

Noch: 4.1 Aus Krankenhäusern

Krankheitsart (Positionsnummer) ¹⁾ a = männlich b = weiblich	Entlassene oder verstorbene Patientinnen und Patienten								
	ins- gesamt	davon im Alter von ... bis unter ... Jahren						75 und mehr	un- bekannt
		0 – 15	15 – 25	25 – 40	40 – 65	65 – 75			
Rhein-Erft-Kreis									
Bestimmte infektiöse und parasitäre Krankheiten (A00 – B99)	a	933	277	51	136	220	127	122	–
	b	886	210	62	105	163	132	214	–
Neubildungen (C00 – D48)	a	4 158	109	81	167	1 583	1 417	801	–
	b	4 815	130	78	392	2 323	1 034	858	–
Krankheiten des Blutes und der blutbildenden Organe sowie bestimmte Störungen mit Beteiligung des Immunsystems (D50 – D90)	a	286	49	7	10	85	61	74	–
	b	373	50	11	29	59	65	159	–
Endokrine, Ernährungs- und Stoffwechselkrankheiten (E00 – E90)	a	991	100	27	72	355	245	192	–
	b	1 669	110	45	150	513	299	552	–
Psychische und Verhaltensstörungen (F00 – F99)	a	2 425	62	249	706	1 105	177	126	–
	b	2 298	64	249	543	923	215	304	–
Krankheiten des Nervensystems (G00 – G99)	a	1 832	139	49	179	805	396	264	–
	b	1 574	120	71	137	540	316	390	–
Krankheiten des Auges und der Augenanhangsgebilde (H00 – H59)	a	757	50	8	36	219	233	211	–
	b	1 026	42	17	31	204	259	473	–
Krankheiten des Ohres und des Warzenfortsatzes (H60 – H95)	a	330	57	18	45	122	65	23	–
	b	370	33	25	44	145	66	57	–
Krankheiten des Kreislaufsystems (I00 – I99)	a	8 414	56	72	286	3 275	2 762	1 963	–
	b	7 415	41	83	268	1 995	1 994	3 034	–
Krankheiten des Atmungssystems (J00 – J99)	a	3 169	903	199	341	711	457	558	–
	b	2 617	639	298	315	539	299	527	–
Krankheiten des Verdauungssystems (K00 – K93)	a	4 911	305	285	594	1 972	987	768	–
	b	4 986	240	342	619	1 704	830	1 251	–
Krankheiten der Haut und der Unterhaut (L00 – L99)	a	574	60	79	140	192	63	40	–
	b	502	49	55	98	153	48	99	–
Krankheiten des Muskel-Skelett-Systems und des Bindegewebes (M00 – M99)	a	2 741	76	91	382	1 291	613	288	–
	b	3 943	95	118	288	1 582	1 095	765	–
Krankheiten des Urogenitalsystems (N00 – N99)	a	2 280	164	94	280	796	585	361	–
	b	3 040	106	264	564	1 159	471	476	–
Schwangerschaft, Geburt und Wochenbett (O00 – O99)	b	5 114	2	1 108	3 818	186	–	–	–
Bestimmte Zustände, die ihren Ursprung in der Perinatalperiode haben (P00 – P96)	a	332	332	–	–	–	–	–	–
	b	295	293	1	–	1	–	–	–
Angeborene Fehlbildungen, Deformitäten und Chromosomenanomalien (Q00 – Q99)	a	373	271	35	19	42	3	3	–
	b	266	148	34	39	34	7	4	–
Symptome und abnorme klinische und Laborbefunde, die anderenorts nicht klassifiziert sind (R00 – R99)	a	1 433	196	75	174	475	258	255	–
	b	1 825	197	177	236	487	250	478	–
Verletzungen, Vergiftungen und bestimmte andere Folgen äußerer Ursachen (S00 – T98)	a	4 372	655	614	799	1 329	504	471	–
	b	4 542	476	311	448	1 102	694	1 511	–
Faktoren, die den Gesundheitszustand beeinflussen und zur Inanspruchnahme des Gesundheitswesens führen (Z00 – Z99)	a	1 205	948	11	30	118	62	36	–
	b	1 249	903	13	54	144	69	66	–
Ohne Diagnoseangabe	a	1	–	1	–	–	–	–	–
	b	7	5	–	–	–	1	1	–
Insgesamt	a	41 517	4 809	2 046	4 396	14 695	9 015	6 556	–
	b	48 812	3 953	3 362	8 178	13 956	8 144	11 219	–

**Noch: 4. Entlassene oder verstorbene Patientinnen und Patienten (einschl. Stundenfällen) 2004
nach dem Wohnort sowie nach Altersgruppen und Diagnosen**

Noch: 4.1 Aus Krankenhäusern

Krankheitsart (Positionsnummer) ¹⁾ a = männlich b = weiblich	Entlassene oder verstorbene Patientinnen und Patienten								
	ins- gesamt	davon im Alter von ... bis unter ... Jahren						75 und mehr	un- bekannt
		0 – 15	15 – 25	25 – 40	40 – 65	65 – 75			
Kreis Euskirchen									
Bestimmte infektiöse und parasitäre Krankheiten (A00 – B99)	a	624	265	39	62	118	68	72	–
	b	622	219	50	48	103	60	142	–
Neubildungen (C00 – D48)	a	1 728	46	8	94	710	518	352	–
	b	2 000	48	44	179	945	427	357	–
Krankheiten des Blutes und der blutbildenden Organe sowie bestimmte Störungen mit Beteiligung des Immunsystems (D50 – D90)	a	118	15	4	7	21	29	42	–
	b	172	11	1	6	34	23	97	–
Endokrine, Ernährungs- und Stoffwechselkrankheiten (E00 – E90)	a	401	31	14	28	148	107	73	–
	b	633	26	12	65	201	111	218	–
Psychische und Verhaltensstörungen (F00 – F99)	a	1 738	40	246	443	818	100	91	–
	b	1 278	27	164	252	492	137	206	–
Krankheiten des Nervensystems (G00 – G99)	a	908	84	36	86	385	189	128	–
	b	795	61	42	79	253	151	209	–
Krankheiten des Auges und der Augenanhangsgebilde (H00 – H59)	a	347	29	5	23	78	110	102	–
	b	438	23	4	14	78	100	219	–
Krankheiten des Ohres und des Warzenfortsatzes (H60 – H95)	a	164	24	6	31	73	21	9	–
	b	164	24	13	16	74	20	17	–
Krankheiten des Kreislaufsystems (I00 – I99)	a	3 533	13	35	128	1 324	1 116	917	–
	b	3 059	15	27	129	856	773	1 259	–
Krankheiten des Atmungssystems (J00 – J99)	a	1 487	375	83	168	342	278	241	–
	b	1 121	290	128	120	200	123	260	–
Krankheiten des Verdauungssystems (K00 – K93)	a	2 055	150	126	260	809	413	297	–
	b	2 208	133	168	244	722	410	531	–
Krankheiten der Haut und der Unterhaut (L00 – L99)	a	374	38	51	84	139	35	27	–
	b	280	27	23	49	98	35	48	–
Krankheiten des Muskel-Skelett-Systems und des Bindegewebes (M00 – M99)	a	1 508	35	55	220	769	309	120	–
	b	1 756	27	63	163	764	419	320	–
Krankheiten des Urogenitalsystems (N00 – N99)	a	919	63	44	119	276	244	173	–
	b	1 379	55	110	255	546	201	212	–
Schwangerschaft, Geburt und Wochenbett (O00 – O99)	b	2 369	–	449	1 816	104	–	–	–
Bestimmte Zustände, die ihren Ursprung in der Perinatalperiode haben (P00 – P96)	a	125	124	1	–	–	–	–	–
	b	108	108	–	–	–	–	–	–
Angeborene Fehlbildungen, Deformitäten und Chromosomenanomalien (Q00 – Q99)	a	124	92	16	2	9	5	–	–
	b	115	57	15	17	19	1	6	–
Symptome und abnorme klinische und Laborbefunde, die anderenorts nicht klassifiziert sind (R00 – R99)	a	652	75	48	89	234	101	105	–
	b	831	84	97	110	244	107	189	–
Verletzungen, Vergiftungen und bestimmte andere Folgen äußerer Ursachen (S00 – T98)	a	2 112	306	323	365	663	237	218	–
	b	2 025	215	141	169	481	335	684	–
Faktoren, die den Gesundheitszustand beeinflussen und zur Inanspruchnahme des Gesundheitswesens führen (Z00 – Z99)	a	644	504	6	17	59	29	29	–
	b	619	447	13	43	52	30	34	–
Ohne Diagnoseangabe	a	–	–	–	–	–	–	–	–
	b	–	–	–	–	–	–	–	–
Insgesamt	a	19 561	2 309	1 146	2 226	6 975	3 909	2 996	–
	b	21 972	1 897	1 564	3 774	6 266	3 463	5 008	–

**Noch: 4. Entlassene oder verstorbene Patientinnen und Patienten (einschl. Stundenfällen) 2004
nach dem Wohnort sowie nach Altersgruppen und Diagnosen**

Noch: 4.1 Aus Krankenhäusern

Krankheitsart (Positionsnummer) ¹⁾ a = männlich b = weiblich	Entlassene oder verstorbene Patientinnen und Patienten								
	ins- gesamt	davon im Alter von ... bis unter ... Jahren						75 und mehr	un- bekannt
		0 – 15	15 – 25	25 – 40	40 – 65	65 – 75			
Kreis Heinsberg									
Bestimmte infektiöse und parasitäre Krankheiten (A00 – B99)	a	595	241	49	53	106	71	75	–
	b	638	212	44	68	113	90	111	–
Neubildungen (C00 – D48)	a	2 617	91	22	93	1 010	879	522	–
	b	2 673	57	36	204	1 328	563	485	–
Krankheiten des Blutes und der blutbildenden Organe sowie bestimmte Störungen mit Beteiligung des Immunsystems (D50 – D90)	a	91	17	2	5	20	24	23	–
	b	183	24	8	16	28	25	82	–
Endokrine, Ernährungs- und Stoffwechselkrankheiten (E00 – E90)	a	474	43	24	46	141	103	117	–
	b	880	38	24	103	336	139	240	–
Psychische und Verhaltensstörungen (F00 – F99)	a	1 475	121	195	435	569	74	81	–
	b	1 202	57	148	250	475	128	144	–
Krankheiten des Nervensystems (G00 – G99)	a	1 153	92	37	107	536	232	149	–
	b	930	113	34	107	267	159	250	–
Krankheiten des Auges und der Augenanhangsgebilde (H00 – H59)	a	328	20	7	12	82	107	100	–
	b	428	26	4	10	72	108	208	–
Krankheiten des Ohres und des Warzenfortsatzes (H60 – H95)	a	221	50	19	16	80	36	20	–
	b	222	26	11	29	86	47	23	–
Krankheiten des Kreislaufsystems (I00 – I99)	a	4 467	20	48	155	1 653	1 481	1 110	–
	b	3 858	33	37	95	947	1 069	1 677	–
Krankheiten des Atmungssystems (J00 – J99)	a	1 901	560	111	199	391	326	314	–
	b	1 584	468	160	160	311	184	301	–
Krankheiten des Verdauungssystems (K00 – K93)	a	2 905	292	201	345	1 059	607	401	–
	b	2 906	272	292	355	861	478	648	–
Krankheiten der Haut und der Unterhaut (L00 – L99)	a	296	26	43	58	102	33	34	–
	b	303	28	33	44	92	45	61	–
Krankheiten des Muskel-Skelett-Systems und des Bindegewebes (M00 – M99)	a	1 761	34	69	261	848	384	165	–
	b	2 380	50	107	210	929	670	414	–
Krankheiten des Urogenitalsystems (N00 – N99)	a	1 442	80	74	160	515	388	225	–
	b	1 885	54	176	393	762	225	275	–
Schwangerschaft, Geburt und Wochenbett (O00 – O99)	b	2 934	1	728	2 133	72	–	–	–
Bestimmte Zustände, die ihren Ursprung in der Perinatalperiode haben (P00 – P96)	a	258	258	–	–	–	–	–	–
	b	223	223	–	–	–	–	–	–
Angeborene Fehlbildungen, Deformitäten und Chromosomenanomalien (Q00 – Q99)	a	193	145	11	13	19	3	2	–
	b	182	101	31	21	21	8	–	–
Symptome und abnorme klinische und Laborbefunde, die anderenorts nicht klassifiziert sind (R00 – R99)	a	567	86	34	68	181	113	85	–
	b	648	111	71	85	153	88	140	–
Verletzungen, Vergiftungen und bestimmte andere Folgen äußerer Ursachen (S00 – T98)	a	2 414	374	419	429	740	237	215	–
	b	2 312	271	206	218	573	356	688	–
Faktoren, die den Gesundheitszustand beeinflussen und zur Inanspruchnahme des Gesundheitswesens führen (Z00 – Z99)	a	941	786	6	19	63	44	23	–
	b	1 037	809	18	65	77	37	31	–
Ohne Diagnoseangabe	a	–	–	–	–	–	–	–	–
	b	2	1	–	–	1	–	–	–
Insgesamt	a	24 099	3 336	1 371	2 474	8 115	5 142	3 661	–
	b	27 410	2 975	2 168	4 566	7 504	4 419	5 778	–

**Noch: 4. Entlassene oder verstorbene Patientinnen und Patienten (einschl. Stundenfällen) 2004
nach dem Wohnort sowie nach Altersgruppen und Diagnosen**

Noch: 4.1 Aus Krankenhäusern

Krankheitsart (Positionsnummer) ¹⁾ a = männlich b = weiblich	Entlassene oder verstorbene Patientinnen und Patienten								
	ins- gesamt	davon im Alter von ... bis unter ... Jahren						75 und mehr	un- bekannt
		0 – 15	15 – 25	25 – 40	40 – 65	65 – 75			
Oberbergischer Kreis									
Bestimmte infektiöse und parasitäre Krankheiten (A00 – B99)	a	678	231	49	84	142	85	87	–
	b	706	191	78	93	130	80	134	–
Neubildungen (C00 – D48)	a	3 010	151	55	119	1 041	1 030	614	–
	b	2 989	31	64	239	1 286	682	687	–
Krankheiten des Blutes und der blutbildenden Organe sowie bestimmte Störungen mit Beteiligung des Immunsystems (D50 – D90)	a	169	15	14	7	30	45	58	–
	b	224	7	4	12	58	31	112	–
Endokrine, Ernährungs- und Stoffwechselkrankheiten (E00 – E90)	a	543	57	16	32	207	131	100	–
	b	893	70	30	91	245	146	311	–
Psychische und Verhaltensstörungen (F00 – F99)	a	1 920	40	230	752	753	81	64	–
	b	1 431	68	172	350	544	122	175	–
Krankheiten des Nervensystems (G00 – G99)	a	1 246	71	52	136	565	239	183	–
	b	1 041	78	56	113	326	179	289	–
Krankheiten des Auges und der Augenanhangsgebilde (H00 – H59)	a	401	38	14	40	89	103	117	–
	b	536	23	16	24	87	144	242	–
Krankheiten des Ohres und des Warzenfortsatzes (H60 – H95)	a	222	36	11	33	85	43	14	–
	b	265	23	17	35	106	44	40	–
Krankheiten des Kreislaufsystems (I00 – I99)	a	5 960	38	51	228	2 201	2 034	1 408	–
	b	4 703	28	62	135	1 169	1 208	2 101	–
Krankheiten des Atmungssystems (J00 – J99)	a	1 878	459	143	186	440	318	332	–
	b	1 641	350	199	200	328	161	403	–
Krankheiten des Verdauungssystems (K00 – K93)	a	3 170	221	214	412	1 243	631	449	–
	b	3 324	155	310	392	1 009	593	865	–
Krankheiten der Haut und der Unterhaut (L00 – L99)	a	467	37	63	105	157	53	52	–
	b	393	25	69	60	92	46	101	–
Krankheiten des Muskel-Skelett-Systems und des Bindegewebes (M00 – M99)	a	2 249	36	99	311	1 114	467	222	–
	b	2 981	56	103	274	1 136	734	678	–
Krankheiten des Urogenitalsystems (N00 – N99)	a	1 349	67	81	124	466	367	244	–
	b	2 030	56	199	371	777	280	347	–
Schwangerschaft, Geburt und Wochenbett (O00 – O99)	b	3 540	2	957	2 471	110	–	–	–
Bestimmte Zustände, die ihren Ursprung in der Perinatalperiode haben (P00 – P96)	a	282	282	–	–	–	–	–	–
	b	278	277	–	1	–	–	–	–
Angeborene Fehlbildungen, Deformitäten und Chromosomenanomalien (Q00 – Q99)	a	267	198	19	21	21	5	3	–
	b	168	113	25	12	11	4	3	–
Symptome und abnorme klinische und Laborbefunde, die anderenorts nicht klassifiziert sind (R00 – R99)	a	737	124	35	70	241	138	129	–
	b	1 013	108	92	107	247	133	326	–
Verletzungen, Vergiftungen und bestimmte andere Folgen äußerer Ursachen (S00 – T98)	a	2 946	458	504	539	838	326	281	–
	b	2 988	324	237	235	696	429	1 067	–
Faktoren, die den Gesundheitszustand beeinflussen und zur Inanspruchnahme des Gesundheitswesens führen (Z00 – Z99)	a	1 039	808	10	91	64	44	22	–
	b	1 871	876	116	617	174	47	41	–
Ohne Diagnoseangabe	a	–	–	–	–	–	–	–	–
	b	–	–	–	–	–	–	–	–
Insgesamt	a	28 533	3 367	1 660	3 290	9 697	6 140	4 379	–
	b	33 015	2 861	2 806	5 832	8 531	5 063	7 922	–

**Noch: 4. Entlassene oder verstorbene Patientinnen und Patienten (einschl. Stundenfällen) 2004
nach dem Wohnort sowie nach Altersgruppen und Diagnosen**

Noch: 4.1 Aus Krankenhäusern

Krankheitsart (Positionsnummer) ¹⁾ a = männlich b = weiblich	Entlassene oder verstorbene Patientinnen und Patienten								
	ins- gesamt	davon im Alter von ... bis unter ... Jahren						75 und mehr	un- bekannt
		0 – 15	15 – 25	25 – 40	40 – 65	65 – 75			
Rheinisch-Bergischer Kreis									
Bestimmte infektiöse und parasitäre Krankheiten (A00 – B99)	a	642	198	45	77	151	97	74	–
	b	658	137	62	80	113	90	176	–
Neubildungen (C00 – D48)	a	2 852	100	49	82	1 002	1 026	593	–
	b	3 735	63	69	307	1 711	838	747	–
Krankheiten des Blutes und der blutbildenden Organe sowie bestimmte Störungen mit Beteiligung des Immunsystems (D50 – D90)	a	138	5	1	13	32	30	57	–
	b	212	11	6	10	41	35	109	–
Endokrine, Ernährungs- und Stoffwechselkrankheiten (E00 – E90)	a	526	38	17	29	207	129	106	–
	b	872	32	22	97	258	149	314	–
Psychische und Verhaltensstörungen (F00 – F99)	a	1 346	53	177	390	565	68	93	–
	b	1 275	38	156	243	533	119	186	–
Krankheiten des Nervensystems (G00 – G99)	a	1 389	93	53	115	560	374	194	–
	b	1 041	46	48	104	308	195	340	–
Krankheiten des Auges und der Augenanhangsgebilde (H00 – H59)	a	480	23	10	30	135	145	137	–
	b	551	34	10	18	99	156	234	–
Krankheiten des Ohres und des Warzenfortsatzes (H60 – H95)	a	229	37	8	34	90	39	21	–
	b	279	39	9	46	100	53	32	–
Krankheiten des Kreislaufsystems (I00 – I99)	a	5 221	31	22	162	1 895	1 770	1 341	–
	b	4 575	21	25	165	1 112	1 200	2 052	–
Krankheiten des Atmungssystems (J00 – J99)	a	1 807	467	114	222	377	306	321	–
	b	1 699	371	156	180	362	185	445	–
Krankheiten des Verdauungssystems (K00 – K93)	a	3 143	202	172	354	1 218	693	504	–
	b	3 261	137	234	391	960	625	914	–
Krankheiten der Haut und der Unterhaut (L00 – L99)	a	398	44	56	66	138	46	48	–
	b	343	20	49	49	92	60	73	–
Krankheiten des Muskel-Skelett-Systems und des Bindegewebes (M00 – M99)	a	1 887	49	95	245	872	425	201	–
	b	2 648	52	66	192	944	780	614	–
Krankheiten des Urogenitalsystems (N00 – N99)	a	1 348	80	55	126	468	333	286	–
	b	2 105	46	155	448	870	277	309	–
Schwangerschaft, Geburt und Wochenbett (O00 – O99)	b	3 411	1	609	2 688	113	–	–	–
Bestimmte Zustände, die ihren Ursprung in der Perinatalperiode haben (P00 – P96)	a	209	207	1	–	1	–	–	–
	b	166	164	1	1	–	–	–	–
Angeborene Fehlbildungen, Deformitäten und Chromosomenanomalien (Q00 – Q99)	a	196	146	18	13	15	3	1	–
	b	172	98	12	24	20	13	5	–
Symptome und abnorme klinische und Laborbefunde, die anderenorts nicht klassifiziert sind (R00 – R99)	a	710	110	28	73	203	143	153	–
	b	983	112	66	93	249	138	325	–
Verletzungen, Vergiftungen und bestimmte andere Folgen äußerer Ursachen (S00 – T98)	a	2 547	357	363	416	774	346	291	–
	b	3 120	286	187	244	711	505	1 187	–
Faktoren, die den Gesundheitszustand beeinflussen und zur Inanspruchnahme des Gesundheitswesens führen (Z00 – Z99)	a	823	603	12	29	91	48	40	–
	b	977	556	42	146	125	59	49	–
Ohne Diagnoseangabe	a	1	1	–	–	–	–	–	–
	b	2	2	–	–	–	–	–	–
Insgesamt	a	25 892	2 844	1 296	2 476	8 794	6 021	4 461	–
	b	32 085	2 266	1 984	5 526	8 721	5 477	8 111	–

**Noch: 4. Entlassene oder verstorbene Patientinnen und Patienten (einschl. Stundenfällen) 2004
nach dem Wohnort sowie nach Altersgruppen und Diagnosen**

Noch: 4.1 Aus Krankenhäusern

Krankheitsart (Positionsnummer) ¹⁾ a = männlich b = weiblich	Entlassene oder verstorbene Patientinnen und Patienten								
	ins- gesamt	davon im Alter von ... bis unter ... Jahren						75 und mehr	un- bekannt
		0 – 15	15 – 25	25 – 40	40 – 65	65 – 75			
Rhein-Sieg-Kreis									
Bestimmte infektiöse und parasitäre Krankheiten (A00 – B99)	a	1 248	462	85	129	267	132	173	–
	b	1 346	450	114	111	202	162	307	–
Neubildungen (C00 – D48)	a	5 188	141	77	221	2 007	1 717	1 025	–
	b	5 562	180	106	522	2 706	1 097	951	–
Krankheiten des Blutes und der blutbildenden Organe sowie bestimmte Störungen mit Beteiligung des Immunsystems (D50 – D90)	a	294	23	7	35	65	76	88	–
	b	424	32	17	36	76	69	194	–
Endokrine, Ernährungs- und Stoffwechselkrankheiten (E00 – E90)	a	996	89	46	71	366	235	189	–
	b	1 713	73	50	162	603	272	553	–
Psychische und Verhaltensstörungen (F00 – F99)	a	2 710	135	402	775	1 117	159	122	–
	b	2 533	112	341	546	993	229	312	–
Krankheiten des Nervensystems (G00 – G99)	a	2 201	192	87	222	928	448	324	–
	b	1 945	164	105	188	717	287	484	–
Krankheiten des Auges und der Augenanhangsgebilde (H00 – H59)	a	932	72	16	50	251	264	279	–
	b	1 254	53	17	50	231	329	574	–
Krankheiten des Ohres und des Warzenfortsatzes (H60 – H95)	a	521	88	35	78	206	87	27	–
	b	564	73	32	103	215	74	67	–
Krankheiten des Kreislaufsystems (I00 – I99)	a	10 289	80	116	321	3 903	3 403	2 466	–
	b	8 473	59	58	285	2 253	2 240	3 578	–
Krankheiten des Atmungssystems (J00 – J99)	a	3 867	1 144	273	388	814	596	652	–
	b	3 254	940	330	363	611	307	703	–
Krankheiten des Verdauungssystems (K00 – K93)	a	5 915	442	390	695	2 338	1 188	862	–
	b	5 728	311	550	710	1 885	966	1 306	–
Krankheiten der Haut und der Unterhaut (L00 – L99)	a	803	124	129	173	239	81	57	–
	b	702	101	89	105	205	73	129	–
Krankheiten des Muskel-Skelett-Systems und des Bindegewebes (M00 – M99)	a	3 892	142	168	495	1 840	852	395	–
	b	5 222	145	162	452	2 189	1 354	920	–
Krankheiten des Urogenitalsystems (N00 – N99)	a	2 574	182	113	308	898	599	474	–
	b	3 458	110	278	689	1 464	447	470	–
Schwangerschaft, Geburt und Wochenbett (O00 – O99)	b	6 991	–	1 338	5 368	285	–	–	–
Bestimmte Zustände, die ihren Ursprung in der Perinatalperiode haben (P00 – P96)	a	535	535	–	–	–	–	–	–
	b	368	366	–	2	–	–	–	–
Angeborene Fehlbildungen, Deformitäten und Chromosomenanomalien (Q00 – Q99)	a	451	360	23	18	37	11	2	–
	b	421	226	56	61	53	16	9	–
Symptome und abnorme klinische und Laborbefunde, die anderenorts nicht klassifiziert sind (R00 – R99)	a	1 528	219	73	180	451	308	297	–
	b	1 935	229	167	209	554	286	490	–
Verletzungen, Vergiftungen und bestimmte andere Folgen äußerer Ursachen (S00 – T98)	a	5 730	1 185	840	927	1 588	646	544	–
	b	5 491	777	406	464	1 323	783	1 738	–
Faktoren, die den Gesundheitszustand beeinflussen und zur Inanspruchnahme des Gesundheitswesens führen (Z00 – Z99)	a	2 080	1 709	19	55	181	65	51	–
	b	2 027	1 580	23	104	173	73	74	–
Ohne Diagnoseangabe	a	–	–	–	–	–	–	–	–
	b	2	–	–	1	–	–	–	1
Insgesamt	a	51 754	7 324	2 899	5 141	17 496	10 867	8 027	–
	b	59 413	5 981	4 239	10 531	16 738	9 064	12 859	1

**Noch: 4. Entlassene oder verstorbene Patientinnen und Patienten (einschl. Stundenfällen) 2004
nach dem Wohnort sowie nach Altersgruppen und Diagnosen**

Noch: 4.1 Aus Krankenhäusern

Krankheitsart (Positionsnummer) ¹⁾ a = männlich b = weiblich	Entlassene oder verstorbene Patientinnen und Patienten								
	ins- gesamt	davon im Alter von ... bis unter ... Jahren						75 und mehr	un- bekannt
		0 – 15	15 – 25	25 – 40	40 – 65	65 – 75			
Regierungsbezirk Köln									
Bestimmte infektiöse und parasitäre Krankheiten (A00 – B99)	a	10 200	3 302	700	1 365	2 236	1 295	1 302	–
	b	10 683	2 876	887	1 208	1 814	1 331	2 567	–
Neubildungen (C00 – D48)	a	42 118	1 285	646	1 823	15 890	14 005	8 469	–
	b	47 716	1 093	858	4 280	21 683	10 621	9 181	–
Krankheiten des Blutes und der blutbildenden Organe sowie bestimmte Störungen mit Beteiligung des Immunsystems (D50 – D90)	a	2 206	354	64	183	467	508	630	–
	b	3 283	284	113	249	647	521	1 469	–
Endokrine, Ernährungs- und Stoffwechselkrankheiten (E00 – E90)	a	8 247	689	316	633	3 054	1 919	1 636	–
	b	13 969	713	379	1 477	4 548	2 334	4 518	–
Psychische und Verhaltensstörungen (F00 – F99)	a	28 825	953	3 303	9 224	12 367	1 620	1 358	–
	b	23 387	756	2 814	5 735	9 073	2 024	2 985	–
Krankheiten des Nervensystems (G00 – G99)	a	18 169	1 394	675	1 862	7 604	3 863	2 771	–
	b	15 275	1 190	706	1 560	4 772	2 734	4 313	–
Krankheiten des Auges und der Augenanhangsgebilde (H00 – H59)	a	6 662	462	127	389	1 788	1 969	1 927	–
	b	9 339	423	152	356	1 668	2 335	4 405	–
Krankheiten des Ohres und des Warzenfortsatzes (H60 – H95)	a	3 406	621	206	489	1 295	549	246	–
	b	3 799	484	204	551	1 441	666	453	–
Krankheiten des Kreislaufsystems (I00 – I99)	a	76 212	526	646	2 783	28 561	24 807	18 889	–
	b	66 411	446	569	2 126	16 403	17 268	29 599	–
Krankheiten des Atmungssystems (J00 – J99)	a	30 256	8 120	1 979	3 510	6 583	4 892	5 172	–
	b	25 763	6 258	2 604	3 000	4 886	2 922	6 093	–
Krankheiten des Verdauungssystems (K00 – K93)	a	45 259	3 071	2 724	5 967	17 567	9 148	6 782	–
	b	46 566	2 493	3 777	5 808	14 581	8 153	11 754	–
Krankheiten der Haut und der Unterhaut (L00 – L99)	a	6 148	699	852	1 429	2 019	633	516	–
	b	5 413	566	614	978	1 517	655	1 083	–
Krankheiten des Muskel-Skelett-Systems und des Bindegewebes (M00 – M99)	a	27 336	791	1 114	3 798	12 707	5 895	3 031	–
	b	38 159	747	1 183	3 229	14 733	10 151	8 115	1
Krankheiten des Urogenitalsystems (N00 – N99)	a	20 275	1 252	869	2 556	7 036	4 959	3 603	–
	b	29 437	940	2 616	6 128	11 290	3 882	4 581	–
Schwangerschaft, Geburt und Wochenbett (O00 – O99)	b	53 380	30	11 498	39 907	1 945	–	–	–
Bestimmte Zustände, die ihren Ursprung in der Perinatalperiode haben (P00 – P96)	a	4 076	4 069	3	3	1	–	–	–
	b	3 394	3 381	2	9	2	–	–	–
Angeborene Fehlbildungen, Deformitäten und Chromosomenanomalien (Q00 – Q99)	a	3 419	2 552	267	227	291	62	20	–
	b	2 850	1 570	363	383	366	107	61	–
Symptome und abnorme klinische und Laborbefunde, die anderenorts nicht klassifiziert sind (R00 – R99)	a	12 470	1 908	645	1 448	3 874	2 337	2 258	–
	b	15 893	1 893	1 431	1 940	3 978	2 192	4 459	–
Verletzungen, Vergiftungen und bestimmte andere Folgen äußerer Ursachen (S00 – T98)	a	41 758	6 558	6 012	7 842	12 270	4 734	4 342	–
	b	44 069	4 507	3 026	3 989	10 194	6 823	15 530	–
Faktoren, die den Gesundheitszustand beeinflussen und zur Inanspruchnahme des Gesundheitswesens führen (Z00 – Z99)	a	14 382	11 273	126	482	1 286	704	511	–
	b	15 696	10 971	377	1 428	1 544	679	697	–
Ohne Diagnoseangabe	a	6	5	1	–	–	–	–	–
	b	28	13	–	3	6	1	2	3
Insgesamt	a	401 430	49 884	21 275	46 013	136 896	83 899	63 463	–
	b	474 510	41 634	34 173	84 344	127 091	75 399	111 865	4

Noch: 4. Entlassene oder verstorbene Patientinnen und Patienten (einschl. Stundenfällen) 2004 nach dem Wohnort sowie nach Altersgruppen und Diagnosen

Noch: 4.1 Aus Krankenhäusern

Krankheitsart (Positionsnummer) ¹⁾ a = männlich b = weiblich	Entlassene oder verstorbene Patientinnen und Patienten								
	ins- gesamt	davon im Alter von ... bis unter ... Jahren						75 und mehr	un- bekannt
		0 – 15	15 – 25	25 – 40	40 – 65	65 – 75			
kreisfreie Stadt Bottrop									
Bestimmte infektiöse und parasitäre Krankheiten (A00 – B99)	a	344	122	14	44	73	41	50	–
	b	412	132	21	55	68	54	82	–
Neubildungen (C00 – D48)	a	1 522	11	20	48	580	514	349	–
	b	1 326	23	22	117	581	330	253	–
Krankheiten des Blutes und der blutbildenden Organe sowie bestimmte Störungen mit Beteiligung des Immunsystems (D50 – D90)	a	81	13	2	5	24	18	19	–
	b	105	5	4	5	29	18	44	–
Endokrine, Ernährungs- und Stoffwechselkrankheiten (E00 – E90)	a	297	26	15	20	103	65	68	–
	b	493	25	13	46	143	90	176	–
Psychische und Verhaltensstörungen (F00 – F99)	a	900	57	101	253	388	66	35	–
	b	766	32	90	141	275	91	137	–
Krankheiten des Nervensystems (G00 – G99)	a	839	90	18	89	391	134	117	–
	b	627	79	23	66	201	94	164	–
Krankheiten des Auges und der Augenanhangsgebilde (H00 – H59)	a	156	5	5	8	45	48	45	–
	b	286	5	5	7	47	68	154	–
Krankheiten des Ohres und des Warzenfortsatzes (H60 – H95)	a	114	24	6	10	44	18	12	–
	b	118	13	12	10	48	15	20	–
Krankheiten des Kreislaufsystems (I00 – I99)	a	2 758	17	14	71	1 007	942	707	–
	b	2 340	23	17	56	523	655	1 066	–
Krankheiten des Atmungssystems (J00 – J99)	a	949	254	53	67	206	164	205	–
	b	736	177	78	74	157	79	171	–
Krankheiten des Verdauungssystems (K00 – K93)	a	1 688	125	98	233	637	313	282	–
	b	1 756	118	162	175	547	314	440	–
Krankheiten der Haut und der Unterhaut (L00 – L99)	a	177	8	26	40	63	22	18	–
	b	189	23	25	30	55	22	34	–
Krankheiten des Muskel-Skelett-Systems und des Bindegewebes (M00 – M99)	a	1 003	25	29	149	473	214	113	–
	b	1 443	19	56	122	604	359	283	–
Krankheiten des Urogenitalsystems (N00 – N99)	a	627	25	13	70	230	160	129	–
	b	899	26	85	137	356	132	163	–
Schwangerschaft, Geburt und Wochenbett (O00 – O99)	b	1 405	1	378	999	27	–	–	–
Bestimmte Zustände, die ihren Ursprung in der Perinatalperiode haben (P00 – P96)	a	145	145	–	–	–	–	–	–
	b	122	121	1	–	–	–	–	–
Angeborene Fehlbildungen, Deformitäten und Chromosomenanomalien (Q00 – Q99)	a	104	83	9	4	6	2	–	–
	b	107	37	11	20	25	11	3	–
Symptome und abnorme klinische und Laborbefunde, die anderenorts nicht klassifiziert sind (R00 – R99)	a	344	37	26	41	118	61	61	–
	b	384	33	35	41	94	57	124	–
Verletzungen, Vergiftungen und bestimmte andere Folgen äußerer Ursachen (S00 – T98)	a	1 159	170	122	214	385	134	134	–
	b	1 182	150	71	94	285	187	395	–
Faktoren, die den Gesundheitszustand beeinflussen und zur Inanspruchnahme des Gesundheitswesens führen (Z00 – Z99)	a	146	63	6	5	35	24	13	–
	b	197	86	8	28	39	19	17	–
Ohne Diagnoseangabe	a	–	–	–	–	–	–	–	–
	b	–	–	–	–	–	–	–	–
Insgesamt	a	13 353	1 300	577	1 371	4 808	2 940	2 357	–
	b	14 893	1 128	1 117	2 223	4 104	2 595	3 726	–

**Noch: 4. Entlassene oder verstorbene Patientinnen und Patienten (einschl. Stundenfällen) 2004
nach dem Wohnort sowie nach Altersgruppen und Diagnosen**

Noch: 4.1 Aus Krankenhäusern

Krankheitsart (Positionsnummer) ¹⁾ a = männlich b = weiblich	Entlassene oder verstorbene Patientinnen und Patienten								
	ins- gesamt	davon im Alter von ... bis unter ... Jahren						75 und mehr	un- bekannt
		0 – 15	15 – 25	25 – 40	40 – 65	65 – 75			
kreisfreie Stadt Gelsenkirchen									
Bestimmte infektiöse und parasitäre Krankheiten (A00 – B99)	a	849	328	47	95	171	96	112	–
	b	968	294	59	99	171	112	233	–
Neubildungen (C00 – D48)	a	3 926	54	29	130	1 520	1 207	986	–
	b	4 262	66	64	324	1 674	1 013	1 121	–
Krankheiten des Blutes und der blutbildenden Organe sowie bestimmte Störungen mit Beteiligung des Immunsystems (D50 – D90)	a	165	15	7	12	43	37	51	–
	b	308	35	10	17	46	73	127	–
Endokrine, Ernährungs- und Stoffwechselkrankheiten (E00 – E90)	a	699	48	5	42	272	167	165	–
	b	1 280	49	39	94	334	212	552	–
Psychische und Verhaltensstörungen (F00 – F99)	a	2 615	135	189	751	1 201	154	185	–
	b	1 930	106	192	415	688	161	368	–
Krankheiten des Nervensystems (G00 – G99)	a	1 827	115	61	168	849	354	280	–
	b	1 630	109	44	155	560	251	511	–
Krankheiten des Auges und der Augenanhangsgebilde (H00 – H59)	a	434	25	3	28	104	142	132	–
	b	801	17	12	22	120	222	408	–
Krankheiten des Ohres und des Warzenfortsatzes (H60 – H95)	a	335	54	18	48	143	47	25	–
	b	305	48	13	44	108	49	43	–
Krankheiten des Kreislaufsystems (I00 – I99)	a	6 234	25	38	187	2 318	2 001	1 665	–
	b	5 906	36	32	154	1 366	1 600	2 718	–
Krankheiten des Atmungssystems (J00 – J99)	a	2 669	785	154	234	564	407	525	–
	b	2 235	609	169	216	381	251	609	–
Krankheiten des Verdauungssystems (K00 – K93)	a	3 719	314	188	446	1 440	709	622	–
	b	4 272	249	387	443	1 225	794	1 174	–
Krankheiten der Haut und der Unterhaut (L00 – L99)	a	622	83	61	143	206	76	53	–
	b	559	42	42	75	171	71	158	–
Krankheiten des Muskel-Skelett-Systems und des Bindegewebes (M00 – M99)	a	2 804	56	81	454	1 388	528	297	–
	b	3 922	40	94	372	1 458	1 013	945	–
Krankheiten des Urogenitalsystems (N00 – N99)	a	1 314	74	74	161	446	307	252	–
	b	2 411	98	231	455	835	351	441	–
Schwangerschaft, Geburt und Wochenbett (O00 – O99)	b	3 599	2	1 143	2 383	71	–	–	–
Bestimmte Zustände, die ihren Ursprung in der Perinatalperiode haben (P00 – P96)	a	316	315	1	–	–	–	–	–
	b	291	291	–	–	–	–	–	–
Angeborene Fehlbildungen, Deformitäten und Chromosomenanomalien (Q00 – Q99)	a	187	137	22	13	11	2	2	–
	b	189	102	28	12	32	11	4	–
Symptome und abnorme klinische und Laborbefunde, die anderenorts nicht klassifiziert sind (R00 – R99)	a	996	227	54	89	286	175	165	–
	b	1 171	257	118	130	228	148	290	–
Verletzungen, Vergiftungen und bestimmte andere Folgen äußerer Ursachen (S00 – T98)	a	3 040	515	406	576	933	289	321	–
	b	3 220	282	171	248	648	511	1 360	–
Faktoren, die den Gesundheitszustand beeinflussen und zur Inanspruchnahme des Gesundheitswesens führen (Z00 – Z99)	a	1 212	824	13	44	177	85	69	–
	b	1 150	769	25	75	131	77	73	–
Ohne Diagnoseangabe	a	–	–	–	–	–	–	–	–
	b	1	–	–	–	–	–	–	1
Insgesamt	a	33 963	4 129	1 451	3 621	12 072	6 783	5 907	–
	b	40 410	3 501	2 873	5 733	10 247	6 920	11 135	1

Noch: 4. Entlassene oder verstorbene Patientinnen und Patienten (einschl. Stundenfällen) 2004 nach dem Wohnort sowie nach Altersgruppen und Diagnosen

Noch: 4.1 Aus Krankenhäusern

Krankheitsart (Positionsnummer) ¹⁾ a = männlich b = weiblich	Entlassene oder verstorbene Patientinnen und Patienten								
	ins- gesamt	davon im Alter von ... bis unter ... Jahren						75 und mehr	un- bekannt
		0 – 15	15 – 25	25 – 40	40 – 65	65 – 75			
kreisfreie Stadt Münster									
Bestimmte infektiöse und parasitäre Krankheiten (A00 – B99)	a	699	213	55	100	145	72	114	–
	b	787	213	73	86	123	84	208	–
Neubildungen (C00 – D48)	a	2 340	71	39	108	798	703	621	–
	b	2 934	51	81	251	1 270	646	635	–
Krankheiten des Blutes und der blutbildenden Organe sowie bestimmte Störungen mit Beteiligung des Immunsystems (D50 – D90)	a	108	11	2	13	24	18	40	–
	b	202	8	14	10	38	29	103	–
Endokrine, Ernährungs- und Stoffwechselkrankheiten (E00 – E90)	a	439	45	19	28	162	106	79	–
	b	821	59	23	96	245	122	276	–
Psychische und Verhaltensstörungen (F00 – F99)	a	2 733	69	296	857	1 220	137	154	–
	b	2 364	49	308	567	818	192	430	–
Krankheiten des Nervensystems (G00 – G99)	a	1 307	67	43	147	529	292	229	–
	b	1 153	41	60	169	329	193	361	–
Krankheiten des Auges und der Augenanhangsgebilde (H00 – H59)	a	353	12	10	14	97	121	99	–
	b	572	8	8	28	117	151	260	–
Krankheiten des Ohres und des Warzenfortsatzes (H60 – H95)	a	166	35	9	28	59	26	9	–
	b	227	24	8	29	76	50	40	–
Krankheiten des Kreislaufsystems (I00 – I99)	a	3 766	27	28	151	1 327	1 123	1 110	–
	b	3 548	23	35	111	690	796	1 893	–
Krankheiten des Atmungssystems (J00 – J99)	a	1 917	531	116	251	377	287	355	–
	b	1 740	356	164	227	278	201	514	–
Krankheiten des Verdauungssystems (K00 – K93)	a	2 648	177	174	374	978	486	459	–
	b	2 908	141	240	352	785	490	900	–
Krankheiten der Haut und der Unterhaut (L00 – L99)	a	300	35	27	81	85	29	43	–
	b	338	39	35	54	92	53	65	–
Krankheiten des Muskel-Skelett-Systems und des Bindegewebes (M00 – M99)	a	1 599	31	107	236	648	343	234	–
	b	2 442	31	75	219	847	628	642	–
Krankheiten des Urogenitalsystems (N00 – N99)	a	991	63	58	106	287	247	230	–
	b	1 632	46	173	387	528	220	278	–
Schwangerschaft, Geburt und Wochenbett (O00 – O99)	b	3 413	–	589	2 682	142	–	–	–
Bestimmte Zustände, die ihren Ursprung in der Perinatalperiode haben (P00 – P96)	a	345	345	–	–	–	–	–	–
	b	255	255	–	–	–	–	–	–
Angeborene Fehlbildungen, Deformitäten und Chromosomenanomalien (Q00 – Q99)	a	193	137	18	14	18	3	3	–
	b	180	99	26	25	26	1	3	–
Symptome und abnorme klinische und Laborbefunde, die anderenorts nicht klassifiziert sind (R00 – R99)	a	658	90	43	93	178	104	150	–
	b	991	89	123	143	203	115	318	–
Verletzungen, Vergiftungen und bestimmte andere Folgen äußerer Ursachen (S00 – T98)	a	2 367	442	316	450	644	241	274	–
	b	3 007	329	230	250	641	415	1 142	–
Faktoren, die den Gesundheitszustand beeinflussen und zur Inanspruchnahme des Gesundheitswesens führen (Z00 – Z99)	a	816	562	10	43	85	56	60	–
	b	1 198	598	52	267	155	57	69	–
Ohne Diagnoseangabe	a	–	–	–	–	–	–	–	–
	b	1	1	–	–	–	–	–	–
Insgesamt	a	23 745	2 963	1 370	3 094	7 661	4 394	4 263	–
	b	30 713	2 460	2 317	5 953	7 403	4 443	8 137	–

**Noch: 4. Entlassene oder verstorbene Patientinnen und Patienten (einschl. Stundenfällen) 2004
nach dem Wohnort sowie nach Altersgruppen und Diagnosen**

Noch: 4.1 Aus Krankenhäusern

Krankheitsart (Positionsnummer) ¹⁾ a = männlich b = weiblich	Entlassene oder verstorbene Patientinnen und Patienten								
	ins- gesamt	davon im Alter von ... bis unter ... Jahren						75 und mehr	un- bekannt
		0 – 15	15 – 25	25 – 40	40 – 65	65 – 75			
Kreis Borken									
Bestimmte infektiöse und parasitäre Krankheiten (A00 – B99)	a	1 008	382	81	126	202	119	98	–
	b	1 094	339	96	116	187	136	220	–
Neubildungen (C00 – D48)	a	3 229	69	57	148	1 244	1 073	638	–
	b	3 578	74	87	242	1 725	747	703	–
Krankheiten des Blutes und der blutbildenden Organe sowie bestimmte Störungen mit Beteiligung des Immunsystems (D50 – D90)	a	165	16	6	11	48	42	42	–
	b	309	16	14	14	70	68	127	–
Endokrine, Ernährungs- und Stoffwechselkrankheiten (E00 – E90)	a	685	62	24	52	262	166	119	–
	b	1 000	51	25	116	338	183	287	–
Psychische und Verhaltensstörungen (F00 – F99)	a	2 302	132	324	598	968	139	141	–
	b	2 205	81	249	479	846	217	333	–
Krankheiten des Nervensystems (G00 – G99)	a	1 943	106	82	221	863	393	278	–
	b	1 594	115	108	183	447	261	480	–
Krankheiten des Auges und der Augenanhangsgebilde (H00 – H59)	a	416	19	11	30	101	127	128	–
	b	609	17	19	21	117	162	273	–
Krankheiten des Ohres und des Warzenfortsatzes (H60 – H95)	a	309	80	27	37	114	30	21	–
	b	298	47	20	31	116	37	47	–
Krankheiten des Kreislaufsystems (I00 – I99)	a	6 615	39	77	223	2 604	2 217	1 455	–
	b	5 235	39	64	163	1 283	1 468	2 218	–
Krankheiten des Atmungssystems (J00 – J99)	a	2 761	743	157	252	592	505	512	–
	b	2 122	555	207	234	380	240	506	–
Krankheiten des Verdauungssystems (K00 – K93)	a	3 809	345	262	493	1 429	775	505	–
	b	3 826	323	363	441	1 149	633	917	–
Krankheiten der Haut und der Unterhaut (L00 – L99)	a	536	78	69	105	190	59	35	–
	b	497	70	54	73	135	49	116	–
Krankheiten des Muskel-Skelett-Systems und des Bindegewebes (M00 – M99)	a	2 951	86	147	447	1 456	574	241	–
	b	3 921	56	165	363	1 534	1 028	775	–
Krankheiten des Urogenitalsystems (N00 – N99)	a	1 676	84	67	210	610	399	306	–
	b	2 436	104	226	461	923	321	401	–
Schwangerschaft, Geburt und Wochenbett (O00 – O99)	b	5 132	–	1 004	4 004	124	–	–	–
Bestimmte Zustände, die ihren Ursprung in der Perinatalperiode haben (P00 – P96)	a	609	608	1	–	–	–	–	–
	b	532	532	–	–	–	–	–	–
Angeborene Fehlbildungen, Deformitäten und Chromosomenanomalien (Q00 – Q99)	a	367	289	36	19	17	2	4	–
	b	296	178	34	34	43	5	2	–
Symptome und abnorme klinische und Laborbefunde, die anderenorts nicht klassifiziert sind (R00 – R99)	a	1 144	191	105	134	321	216	177	–
	b	1 347	210	185	147	348	164	293	–
Verletzungen, Vergiftungen und bestimmte andere Folgen äußerer Ursachen (S00 – T98)	a	3 759	580	599	751	1 080	409	340	–
	b	3 549	462	313	290	757	564	1 163	–
Faktoren, die den Gesundheitszustand beeinflussen und zur Inanspruchnahme des Gesundheitswesens führen (Z00 – Z99)	a	1 629	1 335	16	53	116	76	33	–
	b	1 830	1 373	36	243	90	46	42	–
Ohne Diagnoseangabe	a	–	–	–	–	–	–	–	–
	b	1	–	–	1	–	–	–	–
Insgesamt	a	35 913	5 244	2 148	3 910	12 217	7 321	5 073	–
	b	41 411	4 642	3 269	7 656	10 612	6 329	8 903	–

**Noch: 4. Entlassene oder verstorbene Patientinnen und Patienten (einschl. Stundenfällen) 2004
nach dem Wohnort sowie nach Altersgruppen und Diagnosen**

Noch: 4.1 Aus Krankenhäusern

Krankheitsart (Positionsnummer) ¹⁾ a = männlich b = weiblich	Entlassene oder verstorbene Patientinnen und Patienten								
	ins- gesamt	davon im Alter von ... bis unter ... Jahren						75 und mehr	un- bekannt
		0 – 15	15 – 25	25 – 40	40 – 65	65 – 75			
Kreis Coesfeld									
Bestimmte infektiöse und parasitäre Krankheiten (A00 – B99)	a	641	261	55	68	116	72	69	–
	b	734	243	74	71	115	84	147	–
Neubildungen (C00 – D48)	a	1 946	37	19	72	821	628	369	–
	b	2 206	57	44	187	1 001	472	445	–
Krankheiten des Blutes und der blutbildenden Organe sowie bestimmte Störungen mit Beteiligung des Immunsystems (D50 – D90)	a	161	13	4	23	35	35	51	–
	b	190	14	4	14	31	31	96	–
Endokrine, Ernährungs- und Stoffwechselkrankheiten (E00 – E90)	a	458	45	22	22	150	125	94	–
	b	761	42	32	75	240	134	238	–
Psychische und Verhaltensstörungen (F00 – F99)	a	1 364	91	193	309	579	105	87	–
	b	1 449	66	205	278	553	107	240	–
Krankheiten des Nervensystems (G00 – G99)	a	1 179	78	32	110	538	262	159	–
	b	885	47	51	98	271	163	255	–
Krankheiten des Auges und der Augenanhangsgebilde (H00 – H59)	a	282	13	7	11	71	97	83	–
	b	458	9	4	22	87	132	204	–
Krankheiten des Ohres und des Warzenfortsatzes (H60 – H95)	a	220	44	7	23	109	29	8	–
	b	250	31	10	26	114	39	30	–
Krankheiten des Kreislaufsystems (I00 – I99)	a	3 546	33	25	112	1 297	1 201	878	–
	b	3 030	21	48	84	672	764	1 441	–
Krankheiten des Atmungssystems (J00 – J99)	a	1 652	480	106	141	358	255	312	–
	b	1 299	379	106	119	214	146	335	–
Krankheiten des Verdauungssystems (K00 – K93)	a	2 381	217	142	274	877	470	401	–
	b	2 403	160	189	252	762	435	605	–
Krankheiten der Haut und der Unterhaut (L00 – L99)	a	365	54	47	75	118	35	36	–
	b	279	35	32	31	74	36	71	–
Krankheiten des Muskel-Skelett-Systems und des Bindegewebes (M00 – M99)	a	1 857	42	79	266	941	362	167	–
	b	2 388	45	67	188	956	603	529	–
Krankheiten des Urogenitalsystems (N00 – N99)	a	856	73	30	95	300	221	137	–
	b	1 430	48	99	299	590	177	217	–
Schwangerschaft, Geburt und Wochenbett (O00 – O99)	b	2 610	1	454	2 068	87	–	–	–
Bestimmte Zustände, die ihren Ursprung in der Perinatalperiode haben (P00 – P96)	a	263	263	–	–	–	–	–	–
	b	205	205	–	–	–	–	–	–
Angeborene Fehlbildungen, Deformitäten und Chromosomenanomalien (Q00 – Q99)	a	192	135	17	16	19	2	3	–
	b	147	85	18	18	20	4	2	–
Symptome und abnorme klinische und Laborbefunde, die anderenorts nicht klassifiziert sind (R00 – R99)	a	643	142	49	79	171	97	105	–
	b	799	128	85	95	214	90	187	–
Verletzungen, Vergiftungen und bestimmte andere Folgen äußerer Ursachen (S00 – T98)	a	2 085	319	361	331	593	258	223	–
	b	2 302	280	166	170	497	363	826	–
Faktoren, die den Gesundheitszustand beeinflussen und zur Inanspruchnahme des Gesundheitswesens führen (Z00 – Z99)	a	848	637	10	26	91	45	39	–
	b	1 069	673	20	184	103	39	50	–
Ohne Diagnoseangabe	a	2	–	–	–	1	1	–	–
	b	–	–	–	–	–	–	–	–
Insgesamt	a	20 941	2 977	1 205	2 053	7 185	4 300	3 221	–
	b	24 894	2 569	1 708	4 279	6 601	3 819	5 918	–

**Noch: 4. Entlassene oder verstorbene Patientinnen und Patienten (einschl. Stundenfällen) 2004
nach dem Wohnort sowie nach Altersgruppen und Diagnosen**

Noch: 4.1 Aus Krankenhäusern

Krankheitsart (Positionsnummer) ¹⁾ a = männlich b = weiblich	Entlassene oder verstorbene Patientinnen und Patienten								
	ins- gesamt	davon im Alter von ... bis unter ... Jahren						75 und mehr	un- bekannt
		0 – 15	15 – 25	25 – 40	40 – 65	65 – 75			
Kreis Recklinghausen									
Bestimmte infektiöse und parasitäre Krankheiten (A00 – B99)	a	1 950	599	135	228	396	263	329	–
	b	2 191	520	165	297	366	244	599	–
Neubildungen (C00 – D48)	a	9 254	201	85	327	3 524	3 056	2 061	–
	b	9 214	194	145	665	3 837	2 189	2 184	–
Krankheiten des Blutes und der blutbildenden Organe sowie bestimmte Störungen mit Beteiligung des Immunsystems (D50 – D90)	a	536	67	12	34	140	121	162	–
	b	774	84	30	41	153	162	304	–
Endokrine, Ernährungs- und Stoffwechselkrankheiten (E00 – E90)	a	1 488	106	42	107	529	361	343	–
	b	2 640	91	81	207	811	518	932	–
Psychische und Verhaltensstörungen (F00 – F99)	a	4 785	296	535	1 323	1 983	298	350	–
	b	4 562	241	469	878	1 665	499	810	–
Krankheiten des Nervensystems (G00 – G99)	a	5 010	297	111	479	2 299	1 132	692	–
	b	3 987	237	127	343	1 395	820	1 065	–
Krankheiten des Auges und der Augenanhangsgebilde (H00 – H59)	a	1 055	53	16	58	228	327	373	–
	b	1 703	34	23	56	238	466	886	–
Krankheiten des Ohres und des Warzenfortsatzes (H60 – H95)	a	802	155	50	120	304	109	64	–
	b	920	124	73	129	344	124	126	–
Krankheiten des Kreislaufsystems (I00 – I99)	a	13 929	85	109	448	5 097	4 662	3 528	–
	b	12 823	70	122	383	3 001	3 449	5 798	–
Krankheiten des Atmungssystems (J00 – J99)	a	5 692	1 386	379	606	1 304	962	1 055	–
	b	4 668	979	525	519	947	562	1 136	–
Krankheiten des Verdauungssystems (K00 – K93)	a	7 906	516	423	941	3 068	1 650	1 308	–
	b	8 961	480	673	1 046	2 703	1 652	2 407	–
Krankheiten der Haut und der Unterhaut (L00 – L99)	a	1 186	106	129	270	428	135	118	–
	b	1 104	98	118	147	335	153	253	–
Krankheiten des Muskel-Skelett-Systems und des Bindegewebes (M00 – M99)	a	6 695	118	257	923	3 389	1 332	676	–
	b	9 061	110	261	706	3 721	2 437	1 826	–
Krankheiten des Urogenitalsystems (N00 – N99)	a	3 835	166	161	472	1 381	904	751	–
	b	5 779	148	588	1 130	2 259	778	876	–
Schwangerschaft, Geburt und Wochenbett (O00 – O99)	b	8 234	4	2 203	5 828	199	–	–	–
Bestimmte Zustände, die ihren Ursprung in der Perinatalperiode haben (P00 – P96)	a	690	690	–	–	–	–	–	–
	b	534	533	–	1	–	–	–	–
Angeborene Fehlbildungen, Deformitäten und Chromosomenanomalien (Q00 – Q99)	a	500	364	45	24	51	9	7	–
	b	449	234	60	53	74	15	13	–
Symptome und abnorme klinische und Laborbefunde, die anderenorts nicht klassifiziert sind (R00 – R99)	a	2 366	347	137	262	728	456	436	–
	b	2 873	299	282	339	673	430	850	–
Verletzungen, Vergiftungen und bestimmte andere Folgen äußerer Ursachen (S00 – T98)	a	7 009	980	1 079	1 304	2 111	815	720	–
	b	7 309	708	529	669	1 643	1 178	2 582	–
Faktoren, die den Gesundheitszustand beeinflussen und zur Inanspruchnahme des Gesundheitswesens führen (Z00 – Z99)	a	2 344	1 566	21	104	320	216	117	–
	b	2 508	1 448	59	391	306	160	144	–
Ohne Diagnoseangabe	a	–	–	–	–	–	–	–	–
	b	1	–	–	–	–	–	–	1
Insgesamt	a	77 032	8 098	3 726	8 030	27 280	16 808	13 090	–
	b	90 295	6 636	6 533	13 828	24 670	15 836	22 791	1

**Noch: 4. Entlassene oder verstorbene Patientinnen und Patienten (einschl. Stundenfällen) 2004
nach dem Wohnort sowie nach Altersgruppen und Diagnosen**

Noch: 4.1 Aus Krankenhäusern

Krankheitsart (Positionsnummer) ¹⁾ a = männlich b = weiblich	Entlassene oder verstorbene Patientinnen und Patienten								
	ins- gesamt	davon im Alter von ... bis unter ... Jahren						75 und mehr	un- bekannt
		0 – 15	15 – 25	25 – 40	40 – 65	65 – 75			
Kreis Steinfurt									
Bestimmte infektiöse und parasitäre Krankheiten (A00 – B99)	a	1 192	423	84	136	231	171	147	–
	b	1 269	365	110	125	184	158	327	–
Neubildungen (C00 – D48)	a	3 847	113	66	175	1 429	1 299	765	–
	b	3 969	81	106	368	1 683	856	875	–
Krankheiten des Blutes und der blutbildenden Organe sowie bestimmte Störungen mit Beteiligung des Immunsystems (D50 – D90)	a	238	27	12	16	53	57	73	–
	b	379	22	22	37	83	65	150	–
Endokrine, Ernährungs- und Stoffwechselkrankheiten (E00 – E90)	a	1 017	60	43	67	383	251	213	–
	b	1 590	93	48	150	428	325	546	–
Psychische und Verhaltensstörungen (F00 – F99)	a	3 042	144	514	822	1 175	224	163	–
	b	2 657	108	366	530	981	261	411	–
Krankheiten des Nervensystems (G00 – G99)	a	2 187	111	72	254	908	489	353	–
	b	1 870	113	97	201	482	311	666	–
Krankheiten des Auges und der Augenanhangsgebilde (H00 – H59)	a	569	24	12	40	144	181	168	–
	b	805	26	11	22	127	213	406	–
Krankheiten des Ohres und des Warzenfortsatzes (H60 – H95)	a	360	86	19	53	127	51	24	–
	b	375	72	22	42	123	68	48	–
Krankheiten des Kreislaufsystems (I00 – I99)	a	7 508	38	76	293	2 698	2 546	1 857	–
	b	6 876	29	81	289	1 590	1 832	3 055	–
Krankheiten des Atmungssystems (J00 – J99)	a	3 673	1 006	215	425	767	587	673	–
	b	2 926	819	333	310	450	284	730	–
Krankheiten des Verdauungssystems (K00 – K93)	a	4 698	487	339	599	1 689	890	694	–
	b	5 302	454	597	652	1 418	876	1 305	–
Krankheiten der Haut und der Unterhaut (L00 – L99)	a	561	67	74	119	183	75	43	–
	b	503	40	72	84	143	76	88	–
Krankheiten des Muskel-Skelett-Systems und des Bindegewebes (M00 – M99)	a	3 500	100	168	534	1 607	788	303	–
	b	4 541	88	182	393	1 761	1 186	931	–
Krankheiten des Urogenitalsystems (N00 – N99)	a	1 814	104	89	202	534	503	382	–
	b	2 854	95	257	592	1 036	409	465	–
Schwangerschaft, Geburt und Wochenbett (O00 – O99)	b	5 486	1	1 097	4 233	155	–	–	–
Bestimmte Zustände, die ihren Ursprung in der Perinatalperiode haben (P00 – P96)	a	466	465	1	–	–	–	–	–
	b	392	392	–	–	–	–	–	–
Angeborene Fehlbildungen, Deformitäten und Chromosomenanomalien (Q00 – Q99)	a	333	237	30	26	28	9	3	–
	b	341	193	49	38	45	11	5	–
Symptome und abnorme klinische und Laborbefunde, die anderenorts nicht klassifiziert sind (R00 – R99)	a	1 189	177	92	153	369	214	184	–
	b	1 487	193	197	196	319	223	359	–
Verletzungen, Vergiftungen und bestimmte andere Folgen äußerer Ursachen (S00 – T98)	a	4 509	675	697	861	1 330	537	409	–
	b	4 371	472	367	393	978	727	1 434	–
Faktoren, die den Gesundheitszustand beeinflussen und zur Inanspruchnahme des Gesundheitswesens führen (Z00 – Z99)	a	1 880	1 469	12	74	163	92	70	–
	b	2 458	1 777	44	319	169	75	74	–
Ohne Diagnoseangabe	a	2	2	–	–	–	–	–	–
	b	6	5	1	–	–	–	–	–
Insgesamt	a	42 585	5 815	2 615	4 849	13 818	8 964	6 524	–
	b	50 457	5 438	4 059	8 974	12 155	7 956	11 875	–

**Noch: 4. Entlassene oder verstorbene Patientinnen und Patienten (einschl. Stundenfällen) 2004
nach dem Wohnort sowie nach Altersgruppen und Diagnosen**

Noch: 4.1 Aus Krankenhäusern

Krankheitsart (Positionsnummer) ¹⁾ a = männlich b = weiblich	Entlassene oder verstorbene Patientinnen und Patienten								
	ins- gesamt	davon im Alter von ... bis unter ... Jahren						75 und mehr	un- bekannt
		0 – 15	15 – 25	25 – 40	40 – 65	65 – 75			
Kreis Warendorf									
Bestimmte infektiöse und parasitäre Krankheiten (A00 – B99)	a	754	275	55	71	176	84	93	–
	b	885	279	79	88	142	109	188	–
Neubildungen (C00 – D48)	a	3 367	67	80	152	1 206	1 152	710	–
	b	3 285	84	64	257	1 439	674	767	–
Krankheiten des Blutes und der blutbildenden Organe sowie bestimmte Störungen mit Beteiligung des Immunsystems (D50 – D90)	a	203	25	24	18	34	54	48	–
	b	237	21	14	11	52	33	106	–
Endokrine, Ernährungs- und Stoffwechselkrankheiten (E00 – E90)	a	589	26	15	57	233	165	93	–
	b	1 106	57	36	102	322	225	364	–
Psychische und Verhaltensstörungen (F00 – F99)	a	1 832	102	285	432	750	145	118	–
	b	1 685	78	200	263	611	200	333	–
Krankheiten des Nervensystems (G00 – G99)	a	1 622	88	62	172	740	365	195	–
	b	1 188	70	61	143	381	219	314	–
Krankheiten des Auges und der Augenanhangsgebilde (H00 – H59)	a	340	20	15	23	78	94	110	–
	b	454	26	10	27	62	101	228	–
Krankheiten des Ohres und des Warzenfortsatzes (H60 – H95)	a	250	46	12	33	100	39	20	–
	b	293	45	12	33	109	56	38	–
Krankheiten des Kreislaufsystems (I00 – I99)	a	5 392	24	37	183	1 965	1 816	1 367	–
	b	4 561	45	63	134	1 010	1 234	2 075	–
Krankheiten des Atmungssystems (J00 – J99)	a	2 288	574	150	259	550	352	403	–
	b	1 815	417	184	206	331	202	475	–
Krankheiten des Verdauungssystems (K00 – K93)	a	2 941	241	198	323	1 112	570	497	–
	b	3 296	189	299	394	906	609	899	–
Krankheiten der Haut und der Unterhaut (L00 – L99)	a	419	52	55	96	135	49	32	–
	b	402	51	36	54	111	70	80	–
Krankheiten des Muskel-Skelett-Systems und des Bindegewebes (M00 – M99)	a	2 371	59	107	299	1 123	527	256	–
	b	3 104	44	101	226	1 235	833	665	–
Krankheiten des Urogenitalsystems (N00 – N99)	a	1 432	64	50	146	521	353	298	–
	b	2 102	80	185	479	782	264	312	–
Schwangerschaft, Geburt und Wochenbett (O00 – O99)	b	3 778	1	751	2 926	100	–	–	–
Bestimmte Zustände, die ihren Ursprung in der Perinatalperiode haben (P00 – P96)	a	245	245	–	–	–	–	–	–
	b	221	221	–	–	–	–	–	–
Angeborene Fehlbildungen, Deformitäten und Chromosomenanomalien (Q00 – Q99)	a	243	194	24	12	12	1	–	–
	b	236	122	48	28	29	5	4	–
Symptome und abnorme klinische und Laborbefunde, die anderorts nicht klassifiziert sind (R00 – R99)	a	774	90	54	90	247	144	149	–
	b	947	90	126	122	213	133	263	–
Verletzungen, Vergiftungen und bestimmte andere Folgen äußerer Ursachen (S00 – T98)	a	2 750	459	435	526	775	317	238	–
	b	2 774	345	224	253	621	419	912	–
Faktoren, die den Gesundheitszustand beeinflussen und zur Inanspruchnahme des Gesundheitswesens führen (Z00 – Z99)	a	1 063	832	14	33	94	61	29	–
	b	1 207	780	20	207	117	43	40	–
Ohne Diagnoseangabe	a	–	–	–	–	–	–	–	–
	b	1	–	–	1	–	–	–	–
Insgesamt	a	28 875	3 483	1 672	2 925	9 851	6 288	4 656	–
	b	33 577	3 045	2 513	5 954	8 573	5 429	8 063	–

Noch: 4. Entlassene oder verstorbene Patientinnen und Patienten (einschl. Stundenfällen) 2004 nach dem Wohnort sowie nach Altersgruppen und Diagnosen

Noch: 4.1 Aus Krankenhäusern

Krankheitsart (Positionsnummer) ¹⁾ a = männlich b = weiblich	Entlassene oder verstorbene Patientinnen und Patienten								
	ins- gesamt	davon im Alter von ... bis unter ... Jahren						75 und mehr	un- bekannt
		0 – 15	15 – 25	25 – 40	40 – 65	65 – 75			
Regierungsbezirk Münster									
Bestimmte infektiöse und parasitäre Krankheiten (A00 – B99)	a	7 437	2 603	526	868	1 510	918	1 012	–
	b	8 340	2 385	677	937	1 356	981	2 004	–
Neubildungen (C00 – D48)	a	29 431	623	395	1 160	11 122	9 632	6 499	–
	b	30 774	630	613	2 411	13 210	6 927	6 983	–
Krankheiten des Blutes und der blutbildenden Organe sowie bestimmte Störungen mit Beteiligung des Immunsystems (D50 – D90)	a	1 657	187	69	132	401	382	486	–
	b	2 504	205	112	149	502	479	1 057	–
Endokrine, Ernährungs- und Stoffwechselkrankheiten (E00 – E90)	a	5 672	418	185	395	2 094	1 406	1 174	–
	b	9 691	467	297	886	2 861	1 809	3 371	–
Psychische und Verhaltensstörungen (F00 – F99)	a	19 573	1 026	2 437	5 345	8 264	1 268	1 233	–
	b	17 618	761	2 079	3 551	6 437	1 728	3 062	–
Krankheiten des Nervensystems (G00 – G99)	a	15 914	952	481	1 640	7 117	3 421	2 303	–
	b	12 934	811	571	1 358	4 066	2 312	3 816	–
Krankheiten des Auges und der Augenanhangsgebilde (H00 – H59)	a	3 605	171	79	212	868	1 137	1 138	–
	b	5 688	142	92	205	915	1 515	2 819	–
Krankheiten des Ohres und des Warzenfortsatzes (H60 – H95)	a	2 556	524	148	352	1 000	349	183	–
	b	2 786	404	170	344	1 038	438	392	–
Krankheiten des Kreislaufsystems (I00 – I99)	a	49 748	288	404	1 668	18 313	16 508	12 567	–
	b	44 319	286	462	1 374	10 135	11 798	20 264	–
Krankheiten des Atmungssystems (J00 – J99)	a	21 601	5 759	1 330	2 235	4 718	3 519	4 040	–
	b	17 541	4 291	1 766	1 905	3 138	1 965	4 476	–
Krankheiten des Verdauungssystems (K00 – K93)	a	29 790	2 422	1 824	3 683	11 230	5 863	4 768	–
	b	32 724	2 114	2 910	3 755	9 495	5 803	8 647	–
Krankheiten der Haut und der Unterhaut (L00 – L99)	a	4 166	483	488	929	1 408	480	378	–
	b	3 871	398	414	548	1 116	530	865	–
Krankheiten des Muskel-Skelett-Systems und des Bindegewebes (M00 – M99)	a	22 780	517	975	3 308	11 025	4 668	2 287	–
	b	30 822	433	1 001	2 589	12 116	8 087	6 596	–
Krankheiten des Urogenitalsystems (N00 – N99)	a	12 545	653	542	1 462	4 309	3 094	2 485	–
	b	19 543	645	1 844	3 940	7 309	2 652	3 153	–
Schwangerschaft, Geburt und Wochenbett (O00 – O99)	b	33 657	10	7 619	25 123	905	–	–	–
Bestimmte Zustände, die ihren Ursprung in der Perinatalperiode haben (P00 – P96)	a	3 079	3 076	3	–	–	–	–	–
	b	2 552	2 550	1	1	–	–	–	–
Angeborene Fehlbildungen, Deformitäten und Chromosomenanomalien (Q00 – Q99)	a	2 119	1 576	201	128	162	30	22	–
	b	1 945	1 050	274	228	294	63	36	–
Symptome und abnorme klinische und Laborbefunde, die anderenorts nicht klassifiziert sind (R00 – R99)	a	8 114	1 301	560	941	2 418	1 467	1 427	–
	b	9 999	1 299	1 151	1 213	2 292	1 360	2 684	–
Verletzungen, Vergiftungen und bestimmte andere Folgen äußerer Ursachen (S00 – T98)	a	26 678	4 140	4 015	5 013	7 851	3 000	2 659	–
	b	27 714	3 028	2 071	2 367	6 070	4 364	9 814	–
Faktoren, die den Gesundheitszustand beeinflussen und zur Inanspruchnahme des Gesundheitswesens führen (Z00 – Z99)	a	9 938	7 288	102	382	1 081	655	430	–
	b	11 617	7 504	264	1 714	1 110	516	509	–
Ohne Diagnoseangabe	a	4	2	–	–	1	1	–	–
	b	11	6	1	2	–	–	–	2
Insgesamt	a	276 407	34 009	14 764	29 853	94 892	57 798	45 091	–
	b	326 650	29 419	24 389	54 600	84 365	53 327	80 548	2

**Noch: 4. Entlassene oder verstorbene Patientinnen und Patienten (einschl. Stundenfällen) 2004
nach dem Wohnort sowie nach Altersgruppen und Diagnosen**

Noch: 4.1 Aus Krankenhäusern

Krankheitsart (Positionsnummer) ¹⁾ a = männlich b = weiblich	Entlassene oder verstorbene Patientinnen und Patienten								
	ins- gesamt	davon im Alter von ... bis unter ... Jahren						un- bekannt	
		0 – 15	15 – 25	25 – 40	40 – 65	65 – 75	75 und mehr		
kreisfreie Stadt Bielefeld									
Bestimmte infektiöse und parasitäre Krankheiten (A00 – B99)	a	927	336	53	86	182	113	157	–
	b	963	300	68	74	163	93	265	–
Neubildungen (C00 – D48)	a	4 107	84	42	89	1 417	1 596	879	–
	b	4 584	79	51	289	1 873	986	1 306	–
Krankheiten des Blutes und der blutbildenden Organe sowie bestimmte Störungen mit Beteiligung des Immunsystems (D50 – D90)	a	191	20	8	14	46	43	60	–
	b	280	38	11	22	65	36	108	–
Endokrine, Ernährungs- und Stoffwechselkrankheiten (E00 – E90)	a	668	42	38	59	229	162	138	–
	b	1 094	43	28	109	296	208	410	–
Psychische und Verhaltensstörungen (F00 – F99)	a	3 508	47	317	1 223	1 603	216	102	–
	b	2 975	63	347	845	1 074	259	387	–
Krankheiten des Nervensystems (G00 – G99)	a	1 682	81	73	180	733	345	270	–
	b	1 528	66	80	232	461	260	429	–
Krankheiten des Auges und der Augenanhangsgebilde (H00 – H59)	a	631	23	7	24	149	174	254	–
	b	1 081	14	10	17	152	305	583	–
Krankheiten des Ohres und des Warzenfortsatzes (H60 – H95)	a	212	43	12	28	82	27	20	–
	b	263	30	26	29	98	48	32	–
Krankheiten des Kreislaufsystems (I00 – I99)	a	4 844	41	41	205	1 699	1 530	1 328	–
	b	4 559	30	53	131	857	1 097	2 391	–
Krankheiten des Atmungssystems (J00 – J99)	a	2 349	444	145	232	589	445	494	–
	b	1 878	300	163	226	349	234	606	–
Krankheiten des Verdauungssystems (K00 – K93)	a	3 305	211	191	422	1 173	736	572	–
	b	3 363	160	278	404	919	583	1 019	–
Krankheiten der Haut und der Unterhaut (L00 – L99)	a	438	47	59	101	144	41	46	–
	b	418	36	49	72	125	46	90	–
Krankheiten des Muskel-Skelett-Systems und des Bindegewebes (M00 – M99)	a	2 226	63	139	329	991	459	245	–
	b	3 055	70	130	265	1 081	761	748	–
Krankheiten des Urogenitalsystems (N00 – N99)	a	1 530	89	61	191	493	359	337	–
	b	2 144	71	203	405	760	299	406	–
Schwangerschaft, Geburt und Wochenbett (O00 – O99)	b	4 309	3	1 028	3 136	142	–	–	–
Bestimmte Zustände, die ihren Ursprung in der Perinatalperiode haben (P00 – P96)	a	260	260	–	–	–	–	–	–
	b	163	163	–	–	–	–	–	–
Angeborene Fehlbildungen, Deformitäten und Chromosomenanomalien (Q00 – Q99)	a	182	123	22	10	21	1	5	–
	b	241	115	40	39	35	9	3	–
Symptome und abnorme klinische und Laborbefunde, die anderenorts nicht klassifiziert sind (R00 – R99)	a	1 007	127	63	104	255	207	251	–
	b	1 436	112	141	172	319	189	503	–
Verletzungen, Vergiftungen und bestimmte andere Folgen äußerer Ursachen (S00 – T98)	a	3 192	459	418	647	952	350	366	–
	b	3 498	316	267	343	724	554	1 294	–
Faktoren, die den Gesundheitszustand beeinflussen und zur Inanspruchnahme des Gesundheitswesens führen (Z00 – Z99)	a	1 371	1 046	25	47	126	85	42	–
	b	1 419	979	34	76	169	85	76	–
Ohne Diagnoseangabe	a	1	1	–	–	–	–	–	–
	b	1	–	–	1	–	–	–	–
Insgesamt	a	32 631	3 587	1 714	3 991	10 884	6 889	5 566	–
	b	39 252	2 988	3 007	6 887	9 662	6 052	10 656	–

Noch: 4. Entlassene oder verstorbene Patientinnen und Patienten (einschl. Stundenfällen) 2004 nach dem Wohnort sowie nach Altersgruppen und Diagnosen

Noch: 4.1 Aus Krankenhäusern

Krankheitsart (Positionsnummer) ¹⁾ a = männlich b = weiblich	Entlassene oder verstorbene Patientinnen und Patienten								
	ins- gesamt	davon im Alter von ... bis unter ... Jahren						75 und mehr	un- bekannt
		0 – 15	15 – 25	25 – 40	40 – 65	65 – 75			
Kreis Gütersloh									
Bestimmte infektiöse und parasitäre Krankheiten (A00 – B99)	a	902	355	75	82	175	103	112	–
	b	1 044	307	111	100	185	108	233	–
Neubildungen (C00 – D48)	a	3 212	64	55	121	1 209	1 126	637	–
	b	3 653	81	60	296	1 608	885	723	–
Krankheiten des Blutes und der blutbildenden Organe sowie bestimmte Störungen mit Beteiligung des Immunsystems (D50 – D90)	a	160	22	–	36	35	24	43	–
	b	244	20	11	20	30	39	124	–
Endokrine, Ernährungs- und Stoffwechselkrankheiten (E00 – E90)	a	725	45	24	62	277	180	137	–
	b	1 242	45	29	140	434	217	377	–
Psychische und Verhaltensstörungen (F00 – F99)	a	2 680	95	355	735	1 161	207	127	–
	b	2 024	63	228	494	740	205	294	–
Krankheiten des Nervensystems (G00 – G99)	a	1 790	81	55	210	834	401	209	–
	b	1 443	79	75	177	441	264	407	–
Krankheiten des Auges und der Augenanhangsgebilde (H00 – H59)	a	464	24	10	23	134	143	130	–
	b	732	15	6	31	118	176	386	–
Krankheiten des Ohres und des Warzenfortsatzes (H60 – H95)	a	276	58	17	30	116	35	20	–
	b	310	64	8	44	107	46	41	–
Krankheiten des Kreislaufsystems (I00 – I99)	a	5 876	34	56	193	2 276	1 848	1 469	–
	b	5 002	42	39	161	1 194	1 276	2 290	–
Krankheiten des Atmungssystems (J00 – J99)	a	2 344	491	152	215	532	449	505	–
	b	1 947	418	192	216	329	248	544	–
Krankheiten des Verdauungssystems (K00 – K93)	a	3 609	324	260	501	1 367	641	516	–
	b	3 680	282	283	469	1 137	615	894	–
Krankheiten der Haut und der Unterhaut (L00 – L99)	a	532	56	75	129	165	65	42	–
	b	521	46	69	89	155	61	101	–
Krankheiten des Muskel-Skelett-Systems und des Bindegewebes (M00 – M99)	a	2 685	83	139	410	1 214	557	282	–
	b	3 380	67	135	304	1 293	804	777	–
Krankheiten des Urogenitalsystems (N00 – N99)	a	1 627	106	66	204	563	375	313	–
	b	2 445	79	236	513	920	337	360	–
Schwangerschaft, Geburt und Wochenbett (O00 – O99)	b	4 721	1	992	3 572	156	–	–	–
Bestimmte Zustände, die ihren Ursprung in der Perinatalperiode haben (P00 – P96)	a	398	398	–	–	–	–	–	–
	b	339	337	–	2	–	–	–	–
Angeborene Fehlbildungen, Deformitäten und Chromosomenanomalien (Q00 – Q99)	a	228	175	19	18	13	3	–	–
	b	264	169	34	28	21	8	4	–
Symptome und abnorme klinische und Laborbefunde, die anderenorts nicht klassifiziert sind (R00 – R99)	a	944	136	64	116	267	165	196	–
	b	1 132	143	117	142	244	168	318	–
Verletzungen, Vergiftungen und bestimmte andere Folgen äußerer Ursachen (S00 – T98)	a	3 925	593	681	794	1 088	388	381	–
	b	3 482	384	291	360	800	492	1 155	–
Faktoren, die den Gesundheitszustand beeinflussen und zur Inanspruchnahme des Gesundheitswesens führen (Z00 – Z99)	a	1 194	925	21	38	125	51	34	–
	b	1 355	932	39	141	129	51	63	–
Ohne Diagnoseangabe	a	1	–	–	–	1	–	–	–
	b	2	1	–	1	–	–	–	–
Insgesamt	a	33 572	4 065	2 124	3 917	11 552	6 761	5 153	–
	b	38 962	3 575	2 955	7 300	10 041	6 000	9 091	–

**Noch: 4. Entlassene oder verstorbene Patientinnen und Patienten (einschl. Stundenfällen) 2004
nach dem Wohnort sowie nach Altersgruppen und Diagnosen**

Noch: 4.1 Aus Krankenhäusern

Krankheitsart (Positionsnummer) ¹⁾ a = männlich b = weiblich	Entlassene oder verstorbene Patientinnen und Patienten								
	ins- gesamt	davon im Alter von ... bis unter ... Jahren						75 und mehr	un- bekannt
		0 – 15	15 – 25	25 – 40	40 – 65	65 – 75			
Kreis Herford									
Bestimmte infektiöse und parasitäre Krankheiten (A00 – B99)	a	698	240	43	89	146	96	84	–
	b	684	218	69	45	93	78	181	–
Neubildungen (C00 – D48)	a	2 834	85	73	115	1 045	915	601	–
	b	3 115	97	61	221	1 327	765	644	–
Krankheiten des Blutes und der blutbildenden Organe sowie bestimmte Störungen mit Beteiligung des Immunsystems (D50 – D90)	a	157	27	27	9	34	29	31	–
	b	237	26	7	14	34	48	108	–
Endokrine, Ernährungs- und Stoffwechselkrankheiten (E00 – E90)	a	613	39	26	53	214	152	129	–
	b	978	32	23	109	322	197	295	–
Psychische und Verhaltensstörungen (F00 – F99)	a	1 567	60	176	472	664	106	89	–
	b	1 325	44	172	237	518	130	224	–
Krankheiten des Nervensystems (G00 – G99)	a	1 083	74	29	106	465	225	184	–
	b	976	61	55	82	284	166	328	–
Krankheiten des Auges und der Augenanhangsgebilde (H00 – H59)	a	366	16	6	23	91	93	137	–
	b	491	24	7	18	72	140	230	–
Krankheiten des Ohres und des Warzenfortsatzes (H60 – H95)	a	150	23	7	18	70	20	12	–
	b	188	21	17	17	69	34	30	–
Krankheiten des Kreislaufsystems (I00 – I99)	a	4 407	72	44	151	1 535	1 468	1 137	–
	b	4 022	75	74	143	955	987	1 788	–
Krankheiten des Atmungssystems (J00 – J99)	a	1 618	374	109	160	334	289	352	–
	b	1 327	303	104	127	281	136	376	–
Krankheiten des Verdauungssystems (K00 – K93)	a	2 658	200	136	354	952	540	476	–
	b	2 739	166	213	358	768	501	733	–
Krankheiten der Haut und der Unterhaut (L00 – L99)	a	356	44	51	74	120	34	33	–
	b	342	41	43	53	92	45	68	–
Krankheiten des Muskel-Skelett-Systems und des Bindegewebes (M00 – M99)	a	1 715	33	73	243	802	352	212	–
	b	2 390	46	84	177	908	635	540	–
Krankheiten des Urogenitalsystems (N00 – N99)	a	1 247	75	54	158	412	310	238	–
	b	2 104	60	230	421	805	267	321	–
Schwangerschaft, Geburt und Wochenbett (O00 – O99)	b	3 371	2	835	2 444	90	–	–	–
Bestimmte Zustände, die ihren Ursprung in der Perinatalperiode haben (P00 – P96)	a	203	203	–	–	–	–	–	–
	b	181	181	–	–	–	–	–	–
Angeborene Fehlbildungen, Deformitäten und Chromosomenanomalien (Q00 – Q99)	a	193	143	12	13	15	5	5	–
	b	187	95	28	24	30	8	2	–
Symptome und abnorme klinische und Laborbefunde, die anderenorts nicht klassifiziert sind (R00 – R99)	a	699	122	40	76	196	126	139	–
	b	838	116	99	109	188	104	222	–
Verletzungen, Vergiftungen und bestimmte andere Folgen äußerer Ursachen (S00 – T98)	a	2 395	359	367	406	708	280	275	–
	b	2 623	268	181	210	566	404	994	–
Faktoren, die den Gesundheitszustand beeinflussen und zur Inanspruchnahme des Gesundheitswesens führen (Z00 – Z99)	a	941	717	11	46	107	39	21	–
	b	992	685	23	80	108	51	45	–
Ohne Diagnoseangabe	a	3	2	1	–	–	–	–	–
	b	–	–	–	–	–	–	–	–
Insgesamt	a	23 903	2 908	1 285	2 566	7 910	5 079	4 155	–
	b	29 110	2 561	2 325	4 889	7 510	4 696	7 129	–

**Noch: 4. Entlassene oder verstorbene Patientinnen und Patienten (einschl. Stundenfällen) 2004
nach dem Wohnort sowie nach Altersgruppen und Diagnosen**

Noch: 4.1 Aus Krankenhäusern

Krankheitsart (Positionsnummer) ¹⁾ a = männlich b = weiblich	Entlassene oder verstorbene Patientinnen und Patienten								
	ins- gesamt	davon im Alter von ... bis unter ... Jahren						75 und mehr	un- bekannt
		0 – 15	15 – 25	25 – 40	40 – 65	65 – 75			
Kreis Höxter									
Bestimmte infektiöse und parasitäre Krankheiten (A00 – B99)	a	551	222	44	46	121	57	61	–
	b	584	200	43	47	89	59	146	–
Neubildungen (C00 – D48)	a	1 619	64	25	39	594	520	377	–
	b	1 531	36	32	135	643	304	381	–
Krankheiten des Blutes und der blutbildenden Organe sowie bestimmte Störungen mit Beteiligung des Immunsystems (D50 – D90)	a	78	12	2	2	19	20	23	–
	b	162	13	19	10	28	34	58	–
Endokrine, Ernährungs- und Stoffwechselkrankheiten (E00 – E90)	a	358	25	19	32	103	103	76	–
	b	552	30	6	51	160	117	188	–
Psychische und Verhaltensstörungen (F00 – F99)	a	877	61	143	226	364	48	35	–
	b	776	47	90	148	245	85	161	–
Krankheiten des Nervensystems (G00 – G99)	a	911	49	33	83	422	186	138	–
	b	736	22	49	59	232	137	237	–
Krankheiten des Auges und der Augenanhangsgebilde (H00 – H59)	a	216	16	5	13	54	72	56	–
	b	265	7	6	12	53	55	132	–
Krankheiten des Ohres und des Warzenfortsatzes (H60 – H95)	a	193	29	7	24	86	35	12	–
	b	183	20	4	28	80	27	24	–
Krankheiten des Kreislaufsystems (I00 – I99)	a	2 964	18	42	90	1 052	1 029	733	–
	b	2 605	18	47	99	582	667	1 192	–
Krankheiten des Atmungssystems (J00 – J99)	a	1 328	377	82	121	287	223	238	–
	b	1 137	309	96	102	187	127	316	–
Krankheiten des Verdauungssystems (K00 – K93)	a	1 796	141	113	218	647	365	312	–
	b	1 776	109	167	214	493	298	495	–
Krankheiten der Haut und der Unterhaut (L00 – L99)	a	240	29	42	49	72	31	17	–
	b	251	27	41	26	77	30	50	–
Krankheiten des Muskel-Skelett-Systems und des Bindegewebes (M00 – M99)	a	1 478	33	47	172	789	289	148	–
	b	1 999	33	70	164	827	485	420	–
Krankheiten des Urogenitalsystems (N00 – N99)	a	846	50	34	79	290	205	188	–
	b	1 082	45	100	177	397	142	221	–
Schwangerschaft, Geburt und Wochenbett (O00 – O99)	b	1 806	3	423	1 327	53	–	–	–
Bestimmte Zustände, die ihren Ursprung in der Perinatalperiode haben (P00 – P96)	a	161	161	–	–	–	–	–	–
	b	149	149	–	–	–	–	–	–
Angeborene Fehlbildungen, Deformitäten und Chromosomenanomalien (Q00 – Q99)	a	123	91	11	7	9	3	2	–
	b	84	45	7	19	6	4	3	–
Symptome und abnorme klinische und Laborbefunde, die anderenorts nicht klassifiziert sind (R00 – R99)	a	669	102	55	72	205	118	117	–
	b	797	97	93	88	165	110	244	–
Verletzungen, Vergiftungen und bestimmte andere Folgen äußerer Ursachen (S00 – T98)	a	1 649	216	291	281	508	190	163	–
	b	1 754	176	146	135	352	256	689	–
Faktoren, die den Gesundheitszustand beeinflussen und zur Inanspruchnahme des Gesundheitswesens führen (Z00 – Z99)	a	666	571	7	8	47	19	14	–
	b	667	531	17	41	43	23	12	–
Ohne Diagnoseangabe	a	2	2	–	–	–	–	–	–
	b	3	2	–	–	1	–	–	–
Insgesamt	a	16 725	2 269	1 002	1 562	5 669	3 513	2 710	–
	b	18 899	1 919	1 456	2 882	4 713	2 960	4 969	–

**Noch: 4. Entlassene oder verstorbene Patientinnen und Patienten (einschl. Stundenfällen) 2004
nach dem Wohnort sowie nach Altersgruppen und Diagnosen**

Noch: 4.1 Aus Krankenhäusern

Krankheitsart (Positionsnummer) ¹⁾ a = männlich b = weiblich	Entlassene oder verstorbene Patientinnen und Patienten								
	ins- gesamt	davon im Alter von ... bis unter ... Jahren						75 und mehr	un- bekannt
		0 – 15	15 – 25	25 – 40	40 – 65	65 – 75			
Kreis Lippe									
Bestimmte infektiöse und parasitäre Krankheiten (A00 – B99)	a	862	367	67	95	140	111	82	–
	b	885	331	80	68	124	91	191	–
Neubildungen (C00 – D48)	a	3 794	180	68	120	1 347	1 285	794	–
	b	4 177	87	78	314	1 792	1 014	892	–
Krankheiten des Blutes und der blutbildenden Organe sowie bestimmte Störungen mit Beteiligung des Immunsystems (D50 – D90)	a	190	43	7	22	43	29	46	–
	b	240	22	20	23	47	39	89	–
Endokrine, Ernährungs- und Stoffwechselkrankheiten (E00 – E90)	a	800	96	42	50	253	214	145	–
	b	1 232	95	42	126	351	239	379	–
Psychische und Verhaltensstörungen (F00 – F99)	a	2 130	82	304	617	899	137	91	–
	b	1 770	57	225	335	647	189	317	–
Krankheiten des Nervensystems (G00 – G99)	a	1 602	133	64	150	673	339	243	–
	b	1 281	97	69	149	423	215	328	–
Krankheiten des Auges und der Augenanhangsgebilde (H00 – H59)	a	463	32	13	21	135	140	122	–
	b	613	24	5	24	100	150	310	–
Krankheiten des Ohres und des Warzenfortsatzes (H60 – H95)	a	248	34	12	33	112	40	17	–
	b	291	38	12	33	115	47	46	–
Krankheiten des Kreislaufsystems (I00 – I99)	a	5 919	100	77	200	2 064	1 940	1 538	–
	b	5 004	109	89	156	1 078	1 260	2 312	–
Krankheiten des Atmungssystems (J00 – J99)	a	2 214	626	142	190	478	353	425	–
	b	1 716	418	161	165	322	208	442	–
Krankheiten des Verdauungssystems (K00 – K93)	a	3 613	324	225	457	1 277	739	591	–
	b	3 513	261	363	410	970	594	915	–
Krankheiten der Haut und der Unterhaut (L00 – L99)	a	482	64	62	101	157	58	40	–
	b	461	46	50	70	125	62	108	–
Krankheiten des Muskel-Skelett-Systems und des Bindegewebes (M00 – M99)	a	2 993	93	137	357	1 444	634	328	–
	b	3 760	100	143	300	1 505	972	740	–
Krankheiten des Urogenitalsystems (N00 – N99)	a	1 860	87	44	172	610	508	439	–
	b	2 321	108	219	451	802	345	396	–
Schwangerschaft, Geburt und Wochenbett (O00 – O99)	b	4 554	2	1 179	3 226	147	–	–	–
Bestimmte Zustände, die ihren Ursprung in der Perinatalperiode haben (P00 – P96)	a	356	356	–	–	–	–	–	–
	b	239	239	–	–	–	–	–	–
Angeborene Fehlbildungen, Deformitäten und Chromosomenanomalien (Q00 – Q99)	a	248	174	27	18	20	8	1	–
	b	308	172	40	44	40	8	4	–
Symptome und abnorme klinische und Laborbefunde, die anderenorts nicht klassifiziert sind (R00 – R99)	a	1 000	144	68	120	300	193	175	–
	b	1 221	160	136	167	261	184	313	–
Verletzungen, Vergiftungen und bestimmte andere Folgen äußerer Ursachen (S00 – T98)	a	3 250	527	475	602	921	383	342	–
	b	3 438	353	240	267	735	517	1 326	–
Faktoren, die den Gesundheitszustand beeinflussen und zur Inanspruchnahme des Gesundheitswesens führen (Z00 – Z99)	a	1 691	1 447	9	36	99	58	42	–
	b	1 738	1 306	47	124	144	53	64	–
Ohne Diagnoseangabe	a	2	–	–	1	–	–	1	–
	b	6	2	–	–	2	–	–	2
Insgesamt	a	33 717	4 909	1 843	3 362	10 972	7 169	5 462	–
	b	38 768	4 027	3 198	6 452	9 730	6 187	9 172	2

Noch: 4. Entlassene oder verstorbene Patientinnen und Patienten (einschl. Stundenfällen) 2004 nach dem Wohnort sowie nach Altersgruppen und Diagnosen

Noch: 4.1 Aus Krankenhäusern

Krankheitsart (Positionsnummer) ¹⁾ a = männlich b = weiblich	Entlassene oder verstorbene Patientinnen und Patienten								
	ins- gesamt	davon im Alter von ... bis unter ... Jahren						un- bekannt	
		0 – 15	15 – 25	25 – 40	40 – 65	65 – 75	75 und mehr		
Kreis Minden-Lübbecke									
Bestimmte infektiöse und parasitäre Krankheiten (A00 – B99)	a	858	306	55	88	198	109	102	–
	b	897	266	90	96	151	96	198	–
Neubildungen (C00 – D48)	a	3 178	56	55	92	1 188	1 094	693	–
	b	3 124	81	57	239	1 320	724	703	–
Krankheiten des Blutes und der blutbildenden Organe sowie bestimmte Störungen mit Beteiligung des Immunsystems (D50 – D90)	a	158	45	8	7	31	31	36	–
	b	241	18	40	12	49	38	84	–
Endokrine, Ernährungs- und Stoffwechselkrankheiten (E00 – E90)	a	742	42	25	60	288	190	137	–
	b	1 167	58	45	146	355	228	335	–
Psychische und Verhaltensstörungen (F00 – F99)	a	2 049	62	254	654	875	127	77	–
	b	1 652	64	245	337	647	160	199	–
Krankheiten des Nervensystems (G00 – G99)	a	1 132	99	44	124	426	237	202	–
	b	970	61	48	121	288	199	253	–
Krankheiten des Auges und der Augenanhangsgebilde (H00 – H59)	a	343	27	8	34	74	86	114	–
	b	624	21	8	20	114	165	296	–
Krankheiten des Ohres und des Warzenfortsatzes (H60 – H95)	a	324	61	15	52	125	49	22	–
	b	318	38	15	30	129	54	52	–
Krankheiten des Kreislaufsystems (I00 – I99)	a	5 822	37	46	203	2 087	1 872	1 577	–
	b	5 033	38	43	233	1 286	1 254	2 179	–
Krankheiten des Atmungssystems (J00 – J99)	a	2 216	558	143	251	519	358	387	–
	b	1 717	439	193	205	327	188	365	–
Krankheiten des Verdauungssystems (K00 – K93)	a	3 545	269	216	445	1 294	717	604	–
	b	3 496	210	343	397	976	645	925	–
Krankheiten der Haut und der Unterhaut (L00 – L99)	a	572	49	85	122	184	66	66	–
	b	533	28	55	79	162	87	122	–
Krankheiten des Muskel-Skelett-Systems und des Bindegewebes (M00 – M99)	a	2 439	43	104	348	1 145	550	249	–
	b	3 518	58	83	266	1 427	961	723	–
Krankheiten des Urogenitalsystems (N00 – N99)	a	1 441	98	78	144	515	323	283	–
	b	2 144	87	247	432	743	299	336	–
Schwangerschaft, Geburt und Wochenbett (O00 – O99)	b	4 177	–	1 120	2 934	123	–	–	–
Bestimmte Zustände, die ihren Ursprung in der Perinatalperiode haben (P00 – P96)	a	286	286	–	–	–	–	–	–
	b	206	206	–	–	–	–	–	–
Angeborene Fehlbildungen, Deformitäten und Chromosomenanomalien (Q00 – Q99)	a	267	213	13	19	16	4	2	–
	b	227	125	28	30	31	6	7	–
Symptome und abnorme klinische und Laborbefunde, die anderenorts nicht klassifiziert sind (R00 – R99)	a	936	149	97	88	259	152	191	–
	b	1 155	158	174	132	236	150	305	–
Verletzungen, Vergiftungen und bestimmte andere Folgen äußerer Ursachen (S00 – T98)	a	3 433	549	532	620	1 004	378	350	–
	b	3 357	412	247	273	669	522	1 234	–
Faktoren, die den Gesundheitszustand beeinflussen und zur Inanspruchnahme des Gesundheitswesens führen (Z00 – Z99)	a	1 292	971	25	37	140	64	55	–
	b	1 389	998	32	104	128	57	70	–
Ohne Diagnoseangabe	a	5	1	2	1	1	–	–	–
	b	4	–	–	2	1	–	1	–
Insgesamt	a	31 038	3 921	1 805	3 389	10 369	6 407	5 147	–
	b	35 949	3 366	3 113	6 088	9 162	5 833	8 387	–

**Noch: 4. Entlassene oder verstorbene Patientinnen und Patienten (einschl. Stundenfällen) 2004
nach dem Wohnort sowie nach Altersgruppen und Diagnosen**

Noch: 4.1 Aus Krankenhäusern

Krankheitsart (Positionsnummer) ¹⁾ a = männlich b = weiblich	Entlassene oder verstorbene Patientinnen und Patienten								
	ins- gesamt	davon im Alter von ... bis unter ... Jahren						75 und mehr	un- bekannt
		0 – 15	15 – 25	25 – 40	40 – 65	65 – 75			
Kreis Paderborn									
Bestimmte infektiöse und parasitäre Krankheiten (A00 – B99)	a	859	375	80	101	147	76	80	–
	b	937	299	104	88	156	107	183	–
Neubildungen (C00 – D48)	a	2 647	101	61	171	1 049	749	516	–
	b	2 990	66	64	248	1 319	702	591	–
Krankheiten des Blutes und der blutbildenden Organe sowie bestimmte Störungen mit Beteiligung des Immunsystems (D50 – D90)	a	165	24	4	11	46	36	44	–
	b	214	45	10	14	42	34	69	–
Endokrine, Ernährungs- und Stoffwechselkrankheiten (E00 – E90)	a	607	51	13	39	228	154	122	–
	b	1 009	44	26	106	301	227	305	–
Psychische und Verhaltensstörungen (F00 – F99)	a	2 218	112	313	728	848	112	105	–
	b	1 812	56	304	449	630	157	216	–
Krankheiten des Nervensystems (G00 – G99)	a	1 316	102	49	171	573	240	181	–
	b	1 292	112	67	175	440	196	302	–
Krankheiten des Auges und der Augenanhangsgebilde (H00 – H59)	a	293	36	11	25	95	64	62	–
	b	491	22	13	19	87	119	231	–
Krankheiten des Ohres und des Warzenfortsatzes (H60 – H95)	a	298	61	23	39	121	39	15	–
	b	309	31	17	42	110	62	47	–
Krankheiten des Kreislaufsystems (I00 – I99)	a	4 813	28	55	164	1 751	1 656	1 159	–
	b	4 374	23	52	156	1 085	1 113	1 945	–
Krankheiten des Atmungssystems (J00 – J99)	a	2 561	738	176	322	528	416	381	–
	b	2 040	554	204	253	345	215	469	–
Krankheiten des Verdauungssystems (K00 – K93)	a	3 331	278	288	500	1 175	652	438	–
	b	3 377	263	451	425	996	526	716	–
Krankheiten der Haut und der Unterhaut (L00 – L99)	a	471	49	76	115	152	40	39	–
	b	368	31	52	65	109	38	73	–
Krankheiten des Muskel-Skelett-Systems und des Bindegewebes (M00 – M99)	a	2 576	62	168	497	1 240	399	210	–
	b	2 889	72	133	324	1 181	674	505	–
Krankheiten des Urogenitalsystems (N00 – N99)	a	1 490	95	79	177	557	355	227	–
	b	2 202	110	243	490	754	259	346	–
Schwangerschaft, Geburt und Wochenbett (O00 – O99)	b	4 350	3	989	3 250	108	–	–	–
Bestimmte Zustände, die ihren Ursprung in der Perinatalperiode haben (P00 – P96)	a	222	222	–	–	–	–	–	–
	b	176	176	–	–	–	–	–	–
Angeborene Fehlbildungen, Deformitäten und Chromosomenanomalien (Q00 – Q99)	a	263	195	20	20	20	7	1	–
	b	233	142	33	26	27	3	2	–
Symptome und abnorme klinische und Laborbefunde, die anderenorts nicht klassifiziert sind (R00 – R99)	a	827	122	55	118	280	121	131	–
	b	1 060	123	141	172	229	132	263	–
Verletzungen, Vergiftungen und bestimmte andere Folgen äußerer Ursachen (S00 – T98)	a	3 538	591	675	749	977	301	245	–
	b	3 099	451	270	312	670	403	993	–
Faktoren, die den Gesundheitszustand beeinflussen und zur Inanspruchnahme des Gesundheitswesens führen (Z00 – Z99)	a	1 238	984	20	55	114	39	26	–
	b	1 307	978	34	98	116	41	40	–
Ohne Diagnoseangabe	a	2	1	–	–	1	–	–	–
	b	2	2	–	–	–	–	–	–
Insgesamt	a	29 735	4 227	2 166	4 002	9 902	5 456	3 982	–
	b	34 531	3 603	3 207	6 712	8 705	5 008	7 296	–

Noch: 4. Entlassene oder verstorbene Patientinnen und Patienten (einschl. Stundenfällen) 2004 nach dem Wohnort sowie nach Altersgruppen und Diagnosen

Noch: 4.1 Aus Krankenhäusern

Krankheitsart (Positionsnummer) ¹⁾ a = männlich b = weiblich	Entlassene oder verstorbene Patientinnen und Patienten								
	ins- gesamt	davon im Alter von ... bis unter ... Jahren						75 und mehr	un- bekannt
		0 – 15	15 – 25	25 – 40	40 – 65	65 – 75			
Regierungsbezirk Detmold									
Bestimmte infektiöse und parasitäre Krankheiten (A00 – B99)	a	5 657	2 201	417	587	1 109	665	678	–
	b	5 994	1 921	565	518	961	632	1 397	–
Neubildungen (C00 – D48)	a	21 391	634	379	747	7 849	7 285	4 497	–
	b	23 174	527	403	1 742	9 882	5 380	5 240	–
Krankheiten des Blutes und der blutbildenden Organe sowie bestimmte Störungen mit Beteiligung des Immunsystems (D50 – D90)	a	1 099	193	56	101	254	212	283	–
	b	1 618	182	118	115	295	268	640	–
Endokrine, Ernährungs- und Stoffwechselkrankheiten (E00 – E90)	a	4 513	340	187	355	1 592	1 155	884	–
	b	7 274	347	199	787	2 219	1 433	2 289	–
Psychische und Verhaltensstörungen (F00 – F99)	a	15 029	519	1 862	4 655	6 414	953	626	–
	b	12 334	394	1 611	2 845	4 501	1 185	1 798	–
Krankheiten des Nervensystems (G00 – G99)	a	9 516	619	347	1 024	4 126	1 973	1 427	–
	b	8 226	498	443	995	2 569	1 437	2 284	–
Krankheiten des Auges und der Augenanhangsgebilde (H00 – H59)	a	2 776	174	60	163	732	772	875	–
	b	4 297	127	55	141	696	1 110	2 168	–
Krankheiten des Ohres und des Warzenfortsatzes (H60 – H95)	a	1 701	309	93	224	712	245	118	–
	b	1 862	242	99	223	708	318	272	–
Krankheiten des Kreislaufsystems (I00 – I99)	a	34 645	330	361	1 206	12 464	11 343	8 941	–
	b	30 599	335	397	1 079	7 037	7 654	14 097	–
Krankheiten des Atmungssystems (J00 – J99)	a	14 630	3 608	949	1 491	3 267	2 533	2 782	–
	b	11 762	2 741	1 113	1 294	2 140	1 356	3 118	–
Krankheiten des Verdauungssystems (K00 – K93)	a	21 857	1 747	1 429	2 897	7 885	4 390	3 509	–
	b	21 944	1 451	2 098	2 677	6 259	3 762	5 697	–
Krankheiten der Haut und der Unterhaut (L00 – L99)	a	3 091	338	450	691	994	335	283	–
	b	2 894	255	359	454	845	369	612	–
Krankheiten des Muskel-Skelett-Systems und des Bindegewebes (M00 – M99)	a	16 112	410	807	2 356	7 625	3 240	1 674	–
	b	20 991	446	778	1 800	8 222	5 292	4 453	–
Krankheiten des Urogenitalsystems (N00 – N99)	a	10 041	600	416	1 125	3 440	2 435	2 025	–
	b	14 442	560	1 478	2 889	5 181	1 948	2 386	–
Schwangerschaft, Geburt und Wochenbett (O00 – O99)	b	27 288	14	6 566	19 889	819	–	–	–
Bestimmte Zustände, die ihren Ursprung in der Perinatalperiode haben (P00 – P96)	a	1 886	1 886	–	–	–	–	–	–
	b	1 453	1 451	–	2	–	–	–	–
Angeborene Fehlbildungen, Deformitäten und Chromosomenanomalien (Q00 – Q99)	a	1 504	1 114	124	105	114	31	16	–
	b	1 544	863	210	210	190	46	25	–
Symptome und abnorme klinische und Laborbefunde, die anderenorts nicht klassifiziert sind (R00 – R99)	a	6 082	902	442	694	1 762	1 082	1 200	–
	b	7 639	909	901	982	1 642	1 037	2 168	–
Verletzungen, Vergiftungen und bestimmte andere Folgen äußerer Ursachen (S00 – T98)	a	21 382	3 294	3 439	4 099	6 158	2 270	2 122	–
	b	21 251	2 360	1 642	1 900	4 516	3 148	7 685	–
Faktoren, die den Gesundheitszustand beeinflussen und zur Inanspruchnahme des Gesundheitswesens führen (Z00 – Z99)	a	8 393	6 661	118	267	758	355	234	–
	b	8 867	6 409	226	664	837	361	370	–
Ohne Diagnoseangabe	a	16	7	3	2	3	–	1	–
	b	18	7	–	4	4	–	1	2
Insgesamt	a	201 321	25 886	11 939	22 789	67 258	41 274	32 175	–
	b	235 471	22 039	19 261	41 210	59 523	36 736	56 700	2

**Noch: 4. Entlassene oder verstorbene Patientinnen und Patienten (einschl. Stundenfällen) 2004
nach dem Wohnort sowie nach Altersgruppen und Diagnosen**

Noch: 4.1 Aus Krankenhäusern

Krankheitsart (Positionsnummer) ¹⁾ a = männlich b = weiblich	Entlassene oder verstorbene Patientinnen und Patienten								
	ins- gesamt	davon im Alter von ... bis unter ... Jahren						75 und mehr	un- bekannt
		0 – 15	15 – 25	25 – 40	40 – 65	65 – 75			
kreisfreie Stadt Bochum									
Bestimmte infektiöse und parasitäre Krankheiten (A00 – B99)	a	1 093	201	93	185	270	160	184	–
	b	1 974	188	209	678	350	170	379	–
Neubildungen (C00 – D48)	a	4 875	102	49	135	1 856	1 609	1 124	–
	b	5 578	54	95	417	2 248	1 415	1 349	–
Krankheiten des Blutes und der blutbildenden Organe sowie bestimmte Störungen mit Beteiligung des Immunsystems (D50 – D90)	a	243	16	16	21	57	59	74	–
	b	324	12	11	27	47	58	169	–
Endokrine, Ernährungs- und Stoffwechselkrankheiten (E00 – E90)	a	932	41	29	70	302	262	228	–
	b	1 541	45	51	91	343	262	749	–
Psychische und Verhaltensstörungen (F00 – F99)	a	3 115	244	266	877	1 358	180	190	–
	b	2 826	135	259	608	1 033	277	514	–
Krankheiten des Nervensystems (G00 – G99)	a	2 190	148	78	211	998	465	290	–
	b	1 931	113	112	174	584	398	550	–
Krankheiten des Auges und der Augenanhangsgebilde (H00 – H59)	a	912	21	12	37	236	278	328	–
	b	1 694	22	19	45	252	413	943	–
Krankheiten des Ohres und des Warzenfortsatzes (H60 – H95)	a	441	85	17	62	182	60	35	–
	b	461	52	25	75	176	66	67	–
Krankheiten des Kreislaufsystems (I00 – I99)	a	7 247	28	71	245	2 574	2 321	2 008	–
	b	6 946	19	43	196	1 517	1 763	3 408	–
Krankheiten des Atmungssystems (J00 – J99)	a	3 024	660	194	340	674	511	645	–
	b	2 752	522	261	312	560	279	818	–
Krankheiten des Verdauungssystems (K00 – K93)	a	4 955	230	261	658	1 972	1 063	771	–
	b	5 380	195	359	528	1 724	961	1 613	–
Krankheiten der Haut und der Unterhaut (L00 – L99)	a	606	41	70	122	222	88	63	–
	b	663	51	65	104	196	90	157	–
Krankheiten des Muskel-Skelett-Systems und des Bindegewebes (M00 – M99)	a	3 133	71	115	448	1 534	622	343	–
	b	4 632	66	110	331	1 871	1 193	1 061	–
Krankheiten des Urogenitalsystems (N00 – N99)	a	2 036	79	75	231	655	549	447	–
	b	3 120	67	267	632	1 133	446	575	–
Schwangerschaft, Geburt und Wochenbett (O00 – O99)	b	4 433	2	1 072	3 231	128	–	–	–
Bestimmte Zustände, die ihren Ursprung in der Perinatalperiode haben (P00 – P96)	a	372	371	–	1	–	–	–	–
	b	335	335	–	–	–	–	–	–
Angeborene Fehlbildungen, Deformitäten und Chromosomenanomalien (Q00 – Q99)	a	242	167	28	18	25	2	2	–
	b	218	95	41	37	34	8	3	–
Symptome und abnorme klinische und Laborbefunde, die anderenorts nicht klassifiziert sind (R00 – R99)	a	1 178	129	67	130	371	243	238	–
	b	1 504	111	131	175	367	272	448	–
Verletzungen, Vergiftungen und bestimmte andere Folgen äußerer Ursachen (S00 – T98)	a	3 197	439	357	588	1 015	377	421	–
	b	3 769	296	213	265	837	640	1 518	–
Faktoren, die den Gesundheitszustand beeinflussen und zur Inanspruchnahme des Gesundheitswesens führen (Z00 – Z99)	a	1 206	658	15	47	199	173	114	–
	b	1 370	650	32	199	183	145	161	–
Ohne Diagnoseangabe	a	1	1	–	–	–	–	–	–
	b	1	–	–	–	1	–	–	–
Insgesamt	a	40 998	3 732	1 813	4 426	14 500	9 022	7 505	–
	b	51 452	3 030	3 375	8 125	13 584	8 856	14 482	–

Noch: 4. Entlassene oder verstorbene Patientinnen und Patienten (einschl. Stundenfällen) 2004 nach dem Wohnort sowie nach Altersgruppen und Diagnosen

Noch: 4.1 Aus Krankenhäusern

Krankheitsart (Positionsnummer) ¹⁾ a = männlich b = weiblich	Entlassene oder verstorbene Patientinnen und Patienten								
	ins- gesamt	davon im Alter von ... bis unter ... Jahren						75 und mehr	un- bekannt
		0 – 15	15 – 25	25 – 40	40 – 65	65 – 75			
kreisfreie Stadt Dortmund									
Bestimmte infektiöse und parasitäre Krankheiten (A00 – B99)	a	1 420	310	113	190	371	215	221	–
	b	1 657	251	152	240	342	175	497	–
Neubildungen (C00 – D48)	a	7 541	203	129	243	2 655	2 648	1 663	–
	b	9 069	110	70	668	3 882	2 195	2 144	–
Krankheiten des Blutes und der blutbildenden Organe sowie bestimmte Störungen mit Beteiligung des Immunsystems (D50 – D90)	a	397	59	8	25	86	105	114	–
	b	620	68	8	46	130	101	267	–
Endokrine, Ernährungs- und Stoffwechselkrankheiten (E00 – E90)	a	1 565	94	52	100	512	410	397	–
	b	2 716	152	75	199	657	499	1 134	–
Psychische und Verhaltensstörungen (F00 – F99)	a	5 723	263	605	1 696	2 574	352	233	–
	b	4 375	164	546	903	1 558	392	812	–
Krankheiten des Nervensystems (G00 – G99)	a	3 156	171	104	309	1 380	681	511	–
	b	2 621	124	101	238	802	539	817	–
Krankheiten des Auges und der Augenanhangsgebilde (H00 – H59)	a	936	42	22	47	249	307	269	–
	b	1 333	43	21	48	250	357	614	–
Krankheiten des Ohres und des Warzenfortsatzes (H60 – H95)	a	468	103	27	70	161	69	38	–
	b	522	58	25	85	194	90	70	–
Krankheiten des Kreislaufsystems (I00 – I99)	a	10 235	46	99	391	3 649	3 321	2 729	–
	b	9 961	40	97	291	2 220	2 544	4 769	–
Krankheiten des Atmungssystems (J00 – J99)	a	4 615	1 223	286	444	971	851	840	–
	b	3 993	869	295	350	807	515	1 157	–
Krankheiten des Verdauungssystems (K00 – K93)	a	6 972	510	375	932	2 604	1 448	1 103	–
	b	7 976	410	568	849	2 403	1 441	2 305	–
Krankheiten der Haut und der Unterhaut (L00 – L99)	a	919	108	106	211	296	111	87	–
	b	827	86	86	132	223	103	197	–
Krankheiten des Muskel-Skelett-Systems und des Bindegewebes (M00 – M99)	a	4 271	100	146	600	2 057	940	428	–
	b	6 195	69	176	464	2 493	1 617	1 376	–
Krankheiten des Urogenitalsystems (N00 – N99)	a	3 161	136	116	420	1 083	784	622	–
	b	4 548	149	463	927	1 507	682	820	–
Schwangerschaft, Geburt und Wochenbett (O00 – O99)	b	6 943	3	1 923	4 813	204	–	–	–
Bestimmte Zustände, die ihren Ursprung in der Perinatalperiode haben (P00 – P96)	a	662	661	–	–	–	–	1	–
	b	529	528	–	1	–	–	–	–
Angeborene Fehlbildungen, Deformitäten und Chromosomenanomalien (Q00 – Q99)	a	513	379	32	35	42	14	11	–
	b	405	215	47	61	58	16	8	–
Symptome und abnorme klinische und Laborbefunde, die anderenorts nicht klassifiziert sind (R00 – R99)	a	1 919	309	151	219	521	329	390	–
	b	2 467	330	222	254	598	355	708	–
Verletzungen, Vergiftungen und bestimmte andere Folgen äußerer Ursachen (S00 – T98)	a	5 594	727	737	1 129	1 831	627	543	–
	b	5 717	465	336	513	1 322	933	2 148	–
Faktoren, die den Gesundheitszustand beeinflussen und zur Inanspruchnahme des Gesundheitswesens führen (Z00 – Z99)	a	2 897	2 211	22	68	278	160	158	–
	b	2 868	2 041	28	107	268	166	258	–
Ohne Diagnoseangabe	a	2	2	–	–	–	–	–	–
	b	3	1	–	–	1	–	1	–
Insgesamt	a	62 966	7 657	3 130	7 129	21 320	13 372	10 358	–
	b	75 345	6 176	5 239	11 189	19 919	12 720	20 102	–

**Noch: 4. Entlassene oder verstorbene Patientinnen und Patienten (einschl. Stundenfällen) 2004
nach dem Wohnort sowie nach Altersgruppen und Diagnosen**

Noch: 4.1 Aus Krankenhäusern

Krankheitsart (Positionsnummer) ¹⁾ a = männlich b = weiblich	Entlassene oder verstorbene Patientinnen und Patienten								
	ins- gesamt	davon im Alter von ... bis unter ... Jahren						75 und mehr	un- bekannt
		0 – 15	15 – 25	25 – 40	40 – 65	65 – 75			
kreisfreie Stadt Hagen									
Bestimmte infektiöse und parasitäre Krankheiten (A00 – B99)	a	490	169	31	48	114	64	64	–
	b	568	141	54	46	93	99	135	–
Neubildungen (C00 – D48)	a	2 656	51	30	74	988	932	581	–
	b	3 004	35	60	256	1 282	732	639	–
Krankheiten des Blutes und der blutbildenden Organe sowie bestimmte Störungen mit Beteiligung des Immunsystems (D50 – D90)	a	199	45	18	30	28	33	45	–
	b	228	48	11	15	43	31	80	–
Endokrine, Ernährungs- und Stoffwechselkrankheiten (E00 – E90)	a	495	48	16	37	185	107	102	–
	b	730	48	29	62	191	140	260	–
Psychische und Verhaltensstörungen (F00 – F99)	a	1 746	126	150	514	795	89	72	–
	b	1 270	74	180	211	470	142	193	–
Krankheiten des Nervensystems (G00 – G99)	a	1 062	104	41	135	422	194	166	–
	b	942	101	38	79	257	175	292	–
Krankheiten des Auges und der Augenanhangsgebilde (H00 – H59)	a	496	35	5	43	107	148	158	–
	b	711	34	9	23	110	179	356	–
Krankheiten des Ohres und des Warzenfortsatzes (H60 – H95)	a	162	38	9	34	51	23	7	–
	b	204	18	12	44	70	34	26	–
Krankheiten des Kreislaufsystems (I00 – I99)	a	4 181	26	38	140	1 609	1 319	1 049	–
	b	3 894	33	29	99	973	1 064	1 696	–
Krankheiten des Atmungssystems (J00 – J99)	a	1 510	404	80	145	356	252	273	–
	b	1 259	302	109	110	245	176	317	–
Krankheiten des Verdauungssystems (K00 – K93)	a	2 229	160	138	274	856	431	370	–
	b	2 483	156	193	271	743	432	688	–
Krankheiten der Haut und der Unterhaut (L00 – L99)	a	383	52	53	90	125	38	25	–
	b	360	34	34	46	130	54	62	–
Krankheiten des Muskel-Skelett-Systems und des Bindegewebes (M00 – M99)	a	1 807	45	91	240	873	371	187	–
	b	2 566	51	70	196	1 037	659	553	–
Krankheiten des Urogenitalsystems (N00 – N99)	a	880	47	25	106	299	221	182	–
	b	1 486	71	135	307	554	172	247	–
Schwangerschaft, Geburt und Wochenbett (O00 – O99)	b	2 441	–	723	1 650	68	–	–	–
Bestimmte Zustände, die ihren Ursprung in der Perinatalperiode haben (P00 – P96)	a	184	184	–	–	–	–	–	–
	b	135	134	1	–	–	–	–	–
Angeborene Fehlbildungen, Deformitäten und Chromosomenanomalien (Q00 – Q99)	a	130	87	13	18	11	1	–	–
	b	143	89	12	14	25	2	1	–
Symptome und abnorme klinische und Laborbefunde, die anderenorts nicht klassifiziert sind (R00 – R99)	a	609	113	38	65	166	98	129	–
	b	710	114	67	78	163	84	204	–
Verletzungen, Vergiftungen und bestimmte andere Folgen äußerer Ursachen (S00 – T98)	a	2 262	311	325	454	692	233	247	–
	b	2 442	257	155	175	548	416	891	–
Faktoren, die den Gesundheitszustand beeinflussen und zur Inanspruchnahme des Gesundheitswesens führen (Z00 – Z99)	a	724	601	4	15	48	28	28	–
	b	647	489	11	28	68	22	29	–
Ohne Diagnoseangabe	a	–	–	–	–	–	–	–	–
	b	–	–	–	–	–	–	–	–
Insgesamt	a	22 205	2 646	1 105	2 462	7 725	4 582	3 685	–
	b	26 223	2 229	1 932	3 710	7 070	4 613	6 669	–

**Noch: 4. Entlassene oder verstorbene Patientinnen und Patienten (einschl. Stundenfällen) 2004
nach dem Wohnort sowie nach Altersgruppen und Diagnosen**

Noch: 4.1 Aus Krankenhäusern

Krankheitsart (Positionsnummer) ¹⁾ a = männlich b = weiblich	Entlassene oder verstorbene Patientinnen und Patienten								
	ins- gesamt	davon im Alter von ... bis unter ... Jahren						75 und mehr	un- bekannt
		0 – 15	15 – 25	25 – 40	40 – 65	65 – 75			
kreisfreie Stadt Hamm									
Bestimmte infektiöse und parasitäre Krankheiten (A00 – B99)	a	529	181	29	66	107	75	71	–
	b	552	117	53	64	108	58	152	–
Neubildungen (C00 – D48)	a	3 123	65	69	93	1 363	959	574	–
	b	2 858	57	41	218	1 152	723	667	–
Krankheiten des Blutes und der blutbildenden Organe sowie bestimmte Störungen mit Beteiligung des Immunsystems (D50 – D90)	a	176	40	4	11	37	41	43	–
	b	157	7	9	25	33	31	52	–
Endokrine, Ernährungs- und Stoffwechselkrankheiten (E00 – E90)	a	490	20	23	26	160	131	130	–
	b	810	35	25	57	198	144	351	–
Psychische und Verhaltensstörungen (F00 – F99)	a	1 793	114	221	612	651	105	90	–
	b	1 302	61	178	306	466	112	179	–
Krankheiten des Nervensystems (G00 – G99)	a	1 072	81	43	115	494	208	131	–
	b	795	59	48	87	271	131	199	–
Krankheiten des Auges und der Augenanhangsgebilde (H00 – H59)	a	293	11	3	8	73	80	118	–
	b	474	18	10	17	59	112	258	–
Krankheiten des Ohres und des Warzenfortsatzes (H60 – H95)	a	206	40	12	30	81	29	14	–
	b	253	36	14	31	89	47	36	–
Krankheiten des Kreislaufsystems (I00 – I99)	a	3 784	29	33	115	1 385	1 233	989	–
	b	3 182	26	29	97	778	803	1 449	–
Krankheiten des Atmungssystems (J00 – J99)	a	1 602	408	112	167	345	267	303	–
	b	1 347	338	148	157	246	157	301	–
Krankheiten des Verdauungssystems (K00 – K93)	a	2 123	118	128	285	812	413	367	–
	b	2 288	85	176	274	689	395	669	–
Krankheiten der Haut und der Unterhaut (L00 – L99)	a	354	29	61	90	113	27	34	–
	b	290	25	36	53	80	28	68	–
Krankheiten des Muskel-Skelett-Systems und des Bindegewebes (M00 – M99)	a	1 731	34	88	309	799	339	162	–
	b	2 226	37	99	182	906	557	445	–
Krankheiten des Urogenitalsystems (N00 – N99)	a	987	42	38	124	345	251	187	–
	b	1 559	34	156	370	583	201	215	–
Schwangerschaft, Geburt und Wochenbett (O00 – O99)	b	2 365	–	791	1 520	54	–	–	–
Bestimmte Zustände, die ihren Ursprung in der Perinatalperiode haben (P00 – P96)	a	201	201	–	–	–	–	–	–
	b	166	166	–	–	–	–	–	–
Angeborene Fehlbildungen, Deformitäten und Chromosomenanomalien (Q00 – Q99)	a	182	138	12	16	13	2	1	–
	b	132	85	25	8	12	2	–	–
Symptome und abnorme klinische und Laborbefunde, die anderenorts nicht klassifiziert sind (R00 – R99)	a	777	101	45	99	228	143	161	–
	b	925	86	82	111	221	116	309	–
Verletzungen, Vergiftungen und bestimmte andere Folgen äußerer Ursachen (S00 – T98)	a	2 144	320	317	444	633	221	209	–
	b	2 025	198	146	168	480	326	707	–
Faktoren, die den Gesundheitszustand beeinflussen und zur Inanspruchnahme des Gesundheitswesens führen (Z00 – Z99)	a	538	360	9	25	73	50	21	–
	b	617	365	23	83	76	32	38	–
Ohne Diagnoseangabe	a	–	–	–	–	–	–	–	–
	b	–	–	–	–	–	–	–	–
Insgesamt	a	22 105	2 332	1 247	2 635	7 712	4 574	3 605	–
	b	24 323	1 835	2 089	3 828	6 501	3 975	6 095	–

**Noch: 4. Entlassene oder verstorbene Patientinnen und Patienten (einschl. Stundenfällen) 2004
nach dem Wohnort sowie nach Altersgruppen und Diagnosen**

Noch: 4.1 Aus Krankenhäusern

Krankheitsart (Positionsnummer) ¹⁾ a = männlich b = weiblich	Entlassene oder verstorbene Patientinnen und Patienten								
	ins- gesamt	davon im Alter von ... bis unter ... Jahren						75 und mehr	un- bekannt
		0 – 15	15 – 25	25 – 40	40 – 65	65 – 75			
kreisfreie Stadt Herne									
Bestimmte infektiöse und parasitäre Krankheiten (A00 – B99)	a	448	114	28	71	109	55	71	–
	b	759	102	83	237	138	63	136	–
Neubildungen (C00 – D48)	a	1 949	32	17	68	712	680	440	–
	b	2 412	71	33	154	1 077	543	534	–
Krankheiten des Blutes und der blutbildenden Organe sowie bestimmte Störungen mit Beteiligung des Immunsystems (D50 – D90)	a	123	7	32	6	30	20	28	–
	b	152	7	17	17	40	32	39	–
Endokrine, Ernährungs- und Stoffwechselkrankheiten (E00 – E90)	a	341	16	22	27	120	91	65	–
	b	615	20	9	41	202	111	232	–
Psychische und Verhaltensstörungen (F00 – F99)	a	1 547	91	153	421	715	86	81	–
	b	1 186	55	114	234	472	113	198	–
Krankheiten des Nervensystems (G00 – G99)	a	1 538	81	26	134	752	357	188	–
	b	1 036	48	49	90	340	189	320	–
Krankheiten des Auges und der Augenanhangsgebilde (H00 – H59)	a	297	16	8	24	81	84	84	–
	b	499	10	6	10	73	109	291	–
Krankheiten des Ohres und des Warzenfortsatzes (H60 – H95)	a	170	38	15	23	58	27	9	–
	b	211	34	13	26	73	36	29	–
Krankheiten des Kreislaufsystems (I00 – I99)	a	3 409	25	27	134	1 262	1 084	877	–
	b	3 253	14	22	74	771	780	1 592	–
Krankheiten des Atmungssystems (J00 – J99)	a	1 517	357	89	139	335	253	344	–
	b	1 202	274	93	126	232	150	327	–
Krankheiten des Verdauungssystems (K00 – K93)	a	2 052	115	113	265	763	445	351	–
	b	2 276	102	154	264	695	395	666	–
Krankheiten der Haut und der Unterhaut (L00 – L99)	a	299	25	30	46	123	33	42	–
	b	349	20	33	54	124	39	79	–
Krankheiten des Muskel-Skelett-Systems und des Bindegewebes (M00 – M99)	a	1 788	29	55	243	930	321	210	–
	b	2 496	22	67	173	1 045	644	545	–
Krankheiten des Urogenitalsystems (N00 – N99)	a	918	45	28	115	315	248	167	–
	b	1 679	48	156	374	626	194	281	–
Schwangerschaft, Geburt und Wochenbett (O00 – O99)	b	2 212	–	663	1 495	54	–	–	–
Bestimmte Zustände, die ihren Ursprung in der Perinatalperiode haben (P00 – P96)	a	125	125	–	–	–	–	–	–
	b	107	107	–	–	–	–	–	–
Angeborene Fehlbildungen, Deformitäten und Chromosomenanomalien (Q00 – Q99)	a	119	88	13	6	9	3	–	–
	b	99	62	14	11	10	–	2	–
Symptome und abnorme klinische und Laborbefunde, die anderenorts nicht klassifiziert sind (R00 – R99)	a	608	78	42	67	200	107	114	–
	b	803	63	94	87	202	116	241	–
Verletzungen, Vergiftungen und bestimmte andere Folgen äußerer Ursachen (S00 – T98)	a	1 582	236	221	307	434	184	200	–
	b	1 750	156	97	136	382	298	681	–
Faktoren, die den Gesundheitszustand beeinflussen und zur Inanspruchnahme des Gesundheitswesens führen (Z00 – Z99)	a	582	262	5	39	106	98	72	–
	b	631	190	31	175	116	55	64	–
Ohne Diagnoseangabe	a	–	–	–	–	–	–	–	–
	b	–	–	–	–	–	–	–	–
Insgesamt	a	19 412	1 780	924	2 135	7 054	4 176	3 343	–
	b	23 727	1 405	1 748	3 778	6 672	3 867	6 257	–

**Noch: 4. Entlassene oder verstorbene Patientinnen und Patienten (einschl. Stundenfällen) 2004
nach dem Wohnort sowie nach Altersgruppen und Diagnosen**

Noch: 4.1 Aus Krankenhäusern

Krankheitsart (Positionsnummer) ¹⁾ a = männlich b = weiblich	Entlassene oder verstorbene Patientinnen und Patienten								
	ins- gesamt	davon im Alter von ... bis unter ... Jahren						75 und mehr	un- bekannt
		0 – 15	15 – 25	25 – 40	40 – 65	65 – 75			
Ennepe-Ruhr-Kreis									
Bestimmte infektiöse und parasitäre Krankheiten (A00 – B99)	a	832	220	51	99	207	119	136	–
	b	1 151	207	83	193	229	130	309	–
Neubildungen (C00 – D48)	a	5 001	129	63	198	1 738	1 806	1 067	–
	b	5 252	127	66	367	2 276	1 196	1 220	–
Krankheiten des Blutes und der blutbildenden Organe sowie bestimmte Störungen mit Beteiligung des Immunsystems (D50 – D90)	a	180	15	5	19	34	45	62	–
	b	363	35	6	16	54	63	189	–
Endokrine, Ernährungs- und Stoffwechselkrankheiten (E00 – E90)	a	823	103	40	45	265	196	174	–
	b	1 356	102	42	115	334	216	547	–
Psychische und Verhaltensstörungen (F00 – F99)	a	2 260	168	245	604	964	151	128	–
	b	2 153	103	252	417	794	225	362	–
Krankheiten des Nervensystems (G00 – G99)	a	1 749	144	53	182	694	397	279	–
	b	1 788	102	91	183	577	279	556	–
Krankheiten des Auges und der Augenanhangsgebilde (H00 – H59)	a	759	44	8	29	195	225	258	–
	b	1 180	33	25	33	208	295	586	–
Krankheiten des Ohres und des Warzenfortsatzes (H60 – H95)	a	341	42	20	46	155	56	22	–
	b	390	39	19	55	150	62	65	–
Krankheiten des Kreislaufsystems (I00 – I99)	a	7 821	35	51	207	2 920	2 590	2 018	–
	b	6 773	38	41	187	1 565	1 812	3 130	–
Krankheiten des Atmungssystems (J00 – J99)	a	2 675	556	154	292	624	493	556	–
	b	2 257	403	201	238	439	281	695	–
Krankheiten des Verdauungssystems (K00 – K93)	a	4 356	227	204	491	1 773	970	691	–
	b	4 692	188	304	493	1 416	883	1 408	–
Krankheiten der Haut und der Unterhaut (L00 – L99)	a	570	57	80	127	180	76	50	–
	b	634	39	70	100	218	82	125	–
Krankheiten des Muskel-Skelett-Systems und des Bindegewebes (M00 – M99)	a	3 044	65	110	391	1 494	646	338	–
	b	4 802	71	160	350	1 939	1 293	989	–
Krankheiten des Urogenitalsystems (N00 – N99)	a	2 023	104	51	190	678	522	478	–
	b	2 680	85	205	483	996	392	519	–
Schwangerschaft, Geburt und Wochenbett (O00 – O99)	b	3 609	1	810	2 710	88	–	–	–
Bestimmte Zustände, die ihren Ursprung in der Perinatalperiode haben (P00 – P96)	a	334	334	–	–	–	–	–	–
	b	266	264	–	2	–	–	–	–
Angeborene Fehlbildungen, Deformitäten und Chromosomenanomalien (Q00 – Q99)	a	285	209	22	22	21	4	7	–
	b	232	115	27	25	52	6	7	–
Symptome und abnorme klinische und Laborbefunde, die anderenorts nicht klassifiziert sind (R00 – R99)	a	962	137	57	83	276	184	225	–
	b	1 379	133	109	125	334	246	432	–
Verletzungen, Vergiftungen und bestimmte andere Folgen äußerer Ursachen (S00 – T98)	a	3 181	430	399	579	974	422	377	–
	b	3 662	350	193	289	885	576	1 369	–
Faktoren, die den Gesundheitszustand beeinflussen und zur Inanspruchnahme des Gesundheitswesens führen (Z00 – Z99)	a	1 050	763	14	22	132	79	40	–
	b	1 143	747	23	110	135	60	68	–
Ohne Diagnoseangabe	a	2	2	–	–	–	–	–	–
	b	3	1	–	–	2	–	–	–
Insgesamt	a	38 248	3 784	1 627	3 626	13 324	8 981	6 906	–
	b	45 765	3 183	2 727	6 491	12 691	8 097	12 576	–

**Noch: 4. Entlassene oder verstorbene Patientinnen und Patienten (einschl. Stundenfällen) 2004
nach dem Wohnort sowie nach Altersgruppen und Diagnosen**

Noch: 4.1 Aus Krankenhäusern

Krankheitsart (Positionsnummer) ¹⁾ a = männlich b = weiblich	Entlassene oder verstorbene Patientinnen und Patienten								
	ins- gesamt	davon im Alter von ... bis unter ... Jahren						75 und mehr	un- bekannt
		0 – 15	15 – 25	25 – 40	40 – 65	65 – 75			
Hochsauerlandkreis									
Bestimmte infektiöse und parasitäre Krankheiten (A00 – B99)	a	792	318	71	86	157	73	87	–
	b	828	280	64	93	127	83	181	–
Neubildungen (C00 – D48)	a	3 400	87	20	152	1 181	1 167	793	–
	b	3 863	42	55	288	1 721	868	889	–
Krankheiten des Blutes und der blutbildenden Organe sowie bestimmte Störungen mit Beteiligung des Immunsystems (D50 – D90)	a	194	14	25	18	46	34	57	–
	b	238	5	14	16	45	55	103	–
Endokrine, Ernährungs- und Stoffwechselkrankheiten (E00 – E90)	a	718	58	26	61	266	177	130	–
	b	938	45	38	81	267	205	302	–
Psychische und Verhaltensstörungen (F00 – F99)	a	2 092	156	284	577	814	147	114	–
	b	1 977	88	283	382	716	208	300	–
Krankheiten des Nervensystems (G00 – G99)	a	1 830	95	96	213	814	367	245	–
	b	1 551	93	75	181	521	236	445	–
Krankheiten des Auges und der Augenanhangsgebilde (H00 – H59)	a	361	29	10	19	119	117	67	–
	b	424	12	8	17	95	138	154	–
Krankheiten des Ohres und des Warzenfortsatzes (H60 – H95)	a	272	45	14	41	114	36	22	–
	b	300	26	12	26	133	54	49	–
Krankheiten des Kreislaufsystems (I00 – I99)	a	5 686	30	54	243	2 044	1 769	1 546	–
	b	5 011	43	52	149	1 174	1 252	2 341	–
Krankheiten des Atmungssystems (J00 – J99)	a	2 328	471	123	255	590	433	456	–
	b	1 789	347	147	208	330	231	526	–
Krankheiten des Verdauungssystems (K00 – K93)	a	3 671	299	253	472	1 309	735	603	–
	b	3 749	289	362	396	981	713	1 008	–
Krankheiten der Haut und der Unterhaut (L00 – L99)	a	514	65	72	103	176	55	43	–
	b	502	35	66	85	139	70	107	–
Krankheiten des Muskel-Skelett-Systems und des Bindegewebes (M00 – M99)	a	3 156	55	132	435	1 601	602	331	–
	b	3 887	55	129	371	1 560	1 036	736	–
Krankheiten des Urogenitalsystems (N00 – N99)	a	1 275	75	49	133	396	313	309	–
	b	2 210	70	233	501	803	276	327	–
Schwangerschaft, Geburt und Wochenbett (O00 – O99)	b	3 672	3	886	2 683	100	–	–	–
Bestimmte Zustände, die ihren Ursprung in der Perinatalperiode haben (P00 – P96)	a	319	319	–	–	–	–	–	–
	b	300	299	–	1	–	–	–	–
Angeborene Fehlbildungen, Deformitäten und Chromosomenanomalien (Q00 – Q99)	a	232	160	29	16	23	2	2	–
	b	224	130	23	30	37	2	2	–
Symptome und abnorme klinische und Laborbefunde, die anderenorts nicht klassifiziert sind (R00 – R99)	a	551	81	44	66	157	107	96	–
	b	725	103	100	101	182	88	151	–
Verletzungen, Vergiftungen und bestimmte andere Folgen äußerer Ursachen (S00 – T98)	a	3 481	487	546	665	1 031	431	321	–
	b	3 236	306	269	248	727	507	1 179	–
Faktoren, die den Gesundheitszustand beeinflussen und zur Inanspruchnahme des Gesundheitswesens führen (Z00 – Z99)	a	1 135	883	19	32	102	64	35	–
	b	1 249	863	26	120	126	48	66	–
Ohne Diagnoseangabe	a	–	–	–	–	–	–	–	–
	b	9	1	–	7	–	–	1	–
Insgesamt	a	32 007	3 727	1 867	3 587	10 940	6 629	5 257	–
	b	36 682	3 135	2 842	5 984	9 784	6 070	8 867	–

**Noch: 4. Entlassene oder verstorbene Patientinnen und Patienten (einschl. Stundenfällen) 2004
nach dem Wohnort sowie nach Altersgruppen und Diagnosen**

Noch: 4.1 Aus Krankenhäusern

Krankheitsart (Positionsnummer) ¹⁾ a = männlich b = weiblich	Entlassene oder verstorbene Patientinnen und Patienten								
	ins- gesamt	davon im Alter von ... bis unter ... Jahren						75 und mehr	un- bekannt
		0 – 15	15 – 25	25 – 40	40 – 65	65 – 75			
Märkischer Kreis									
Bestimmte infektiöse und parasitäre Krankheiten (A00 – B99)	a	1 196	393	80	133	275	152	163	–
	b	1 477	369	116	172	290	188	342	–
Neubildungen (C00 – D48)	a	5 604	91	68	210	2 175	2 062	998	–
	b	6 817	84	68	503	3 253	1 652	1 257	–
Krankheiten des Blutes und der blutbildenden Organe sowie bestimmte Störungen mit Beteiligung des Immunsystems (D50 – D90)	a	279	67	2	23	59	64	64	–
	b	398	29	53	22	80	73	141	–
Endokrine, Ernährungs- und Stoffwechselkrankheiten (E00 – E90)	a	1 121	90	48	69	398	294	222	–
	b	1 867	84	61	212	539	349	622	–
Psychische und Verhaltensstörungen (F00 – F99)	a	3 519	314	424	1 022	1 409	169	181	–
	b	2 941	193	375	593	1 098	292	390	–
Krankheiten des Nervensystems (G00 – G99)	a	2 954	323	112	297	1 252	592	378	–
	b	2 448	316	130	235	737	382	648	–
Krankheiten des Auges und der Augenanhangsgebilde (H00 – H59)	a	800	53	10	41	220	237	239	–
	b	1 032	54	14	40	186	273	465	–
Krankheiten des Ohres und des Warzenfortsatzes (H60 – H95)	a	577	79	42	95	254	72	35	–
	b	656	67	50	97	258	101	83	–
Krankheiten des Kreislaufsystems (I00 – I99)	a	9 469	90	92	361	3 612	3 110	2 204	–
	b	8 204	83	85	297	2 153	2 067	3 519	–
Krankheiten des Atmungssystems (J00 – J99)	a	3 683	1 012	241	441	756	634	599	–
	b	3 042	777	296	335	602	324	708	–
Krankheiten des Verdauungssystems (K00 – K93)	a	5 248	380	333	696	1 983	1 036	820	–
	b	5 459	335	487	673	1 645	913	1 406	–
Krankheiten der Haut und der Unterhaut (L00 – L99)	a	805	90	115	171	284	82	63	–
	b	753	64	90	117	235	104	143	–
Krankheiten des Muskel-Skelett-Systems und des Bindegewebes (M00 – M99)	a	4 151	100	174	587	2 130	807	353	–
	b	5 720	88	191	528	2 452	1 319	1 142	–
Krankheiten des Urogenitalsystems (N00 – N99)	a	2 264	119	103	249	785	582	426	–
	b	3 985	153	401	909	1 548	460	514	–
Schwangerschaft, Geburt und Wochenbett (O00 – O99)	b	4 955	2	1 349	3 469	135	–	–	–
Bestimmte Zustände, die ihren Ursprung in der Perinatalperiode haben (P00 – P96)	a	405	404	–	–	1	–	–	–
	b	320	320	–	–	–	–	–	–
Angeborene Fehlbildungen, Deformitäten und Chromosomenanomalien (Q00 – Q99)	a	314	235	34	20	18	7	–	–
	b	306	164	58	37	30	13	4	–
Symptome und abnorme klinische und Laborbefunde, die anderenorts nicht klassifiziert sind (R00 – R99)	a	1 121	239	87	113	330	203	149	–
	b	1 402	242	162	191	351	161	295	–
Verletzungen, Vergiftungen und bestimmte andere Folgen äußerer Ursachen (S00 – T98)	a	5 224	869	812	901	1 541	580	521	–
	b	5 180	587	391	431	1 142	790	1 839	–
Faktoren, die den Gesundheitszustand beeinflussen und zur Inanspruchnahme des Gesundheitswesens führen (Z00 – Z99)	a	1 275	1 035	13	29	92	68	38	–
	b	1 534	1 070	40	169	157	42	56	–
Ohne Diagnoseangabe	a	3	3	–	–	–	–	–	–
	b	2	–	–	–	1	–	1	–
Insgesamt	a	50 012	5 986	2 790	5 458	17 574	10 751	7 453	–
	b	58 498	5 081	4 417	9 030	16 892	9 503	13 575	–

**Noch: 4. Entlassene oder verstorbene Patientinnen und Patienten (einschl. Stundenfällen) 2004
nach dem Wohnort sowie nach Altersgruppen und Diagnosen**

Noch: 4.1 Aus Krankenhäusern

Krankheitsart (Positionsnummer) ¹⁾ a = männlich b = weiblich	Entlassene oder verstorbene Patientinnen und Patienten								
	ins- gesamt	davon im Alter von ... bis unter ... Jahren						75 und mehr	un- bekannt
		0 – 15	15 – 25	25 – 40	40 – 65	65 – 75			
Kreis Olpe									
Bestimmte infektiöse und parasitäre Krankheiten (A00 – B99)	a	340	112	33	42	75	46	32	–
	b	336	76	34	32	72	52	70	–
Neubildungen (C00 – D48)	a	1 496	31	7	59	568	527	304	–
	b	1 778	41	38	160	853	389	297	–
Krankheiten des Blutes und der blutbildenden Organe sowie bestimmte Störungen mit Beteiligung des Immunsystems (D50 – D90)	a	56	4	1	4	17	16	14	–
	b	100	4	2	8	25	18	43	–
Endokrine, Ernährungs- und Stoffwechselkrankheiten (E00 – E90)	a	309	26	14	12	131	89	37	–
	b	436	30	19	46	162	85	94	–
Psychische und Verhaltensstörungen (F00 – F99)	a	727	55	86	190	319	38	39	–
	b	680	37	86	124	233	73	127	–
Krankheiten des Nervensystems (G00 – G99)	a	777	54	34	95	361	146	87	–
	b	531	30	23	62	148	96	172	–
Krankheiten des Auges und der Augenanhangsgebilde (H00 – H59)	a	256	13	7	14	65	108	49	–
	b	248	19	3	11	48	46	121	–
Krankheiten des Ohres und des Warzenfortsatzes (H60 – H95)	a	127	19	13	14	55	19	7	–
	b	124	12	5	26	44	18	19	–
Krankheiten des Kreislaufsystems (I00 – I99)	a	2 801	27	44	126	1 001	939	664	–
	b	2 284	7	20	80	569	647	961	–
Krankheiten des Atmungssystems (J00 – J99)	a	1 187	283	80	144	288	215	177	–
	b	856	215	93	91	156	113	188	–
Krankheiten des Verdauungssystems (K00 – K93)	a	1 484	149	99	183	566	301	186	–
	b	1 439	116	157	199	383	246	338	–
Krankheiten der Haut und der Unterhaut (L00 – L99)	a	262	21	42	66	87	33	13	–
	b	196	16	33	30	58	22	37	–
Krankheiten des Muskel-Skelett-Systems und des Bindegewebes (M00 – M99)	a	1 617	29	84	289	824	264	127	–
	b	1 886	33	90	173	778	426	386	–
Krankheiten des Urogenitalsystems (N00 – N99)	a	553	29	36	72	215	112	89	–
	b	1 207	18	137	278	481	144	149	–
Schwangerschaft, Geburt und Wochenbett (O00 – O99)	b	2 003	–	478	1 464	61	–	–	–
Bestimmte Zustände, die ihren Ursprung in der Perinatalperiode haben (P00 – P96)	a	125	125	–	–	–	–	–	–
	b	123	122	–	1	–	–	–	–
Angeborene Fehlbildungen, Deformitäten und Chromosomenanomalien (Q00 – Q99)	a	115	88	13	7	6	–	1	–
	b	87	44	12	8	16	5	2	–
Symptome und abnorme klinische und Laborbefunde, die anderenorts nicht klassifiziert sind (R00 – R99)	a	294	51	20	49	88	39	47	–
	b	318	61	39	43	70	41	64	–
Verletzungen, Vergiftungen und bestimmte andere Folgen äußerer Ursachen (S00 – T98)	a	1 643	230	274	314	522	168	135	–
	b	1 390	167	127	132	326	216	422	–
Faktoren, die den Gesundheitszustand beeinflussen und zur Inanspruchnahme des Gesundheitswesens führen (Z00 – Z99)	a	678	556	11	15	49	33	14	–
	b	688	565	5	34	49	12	23	–
Ohne Diagnoseangabe	a	–	–	–	–	–	–	–	–
	b	1	1	–	–	–	–	–	–
Insgesamt	a	14 847	1 902	898	1 695	5 237	3 093	2 022	–
	b	16 711	1 614	1 401	3 002	4 532	2 649	3 513	–

Noch: 4. Entlassene oder verstorbene Patientinnen und Patienten (einschl. Stundenfällen) 2004 nach dem Wohnort sowie nach Altersgruppen und Diagnosen

Noch: 4.1 Aus Krankenhäusern

Krankheitsart (Positionsnummer) ¹⁾ a = männlich b = weiblich	Entlassene oder verstorbene Patientinnen und Patienten								
	ins- gesamt	davon im Alter von ... bis unter ... Jahren						75 und mehr	un- bekannt
		0 – 15	15 – 25	25 – 40	40 – 65	65 – 75			
Kreis Siegen-Wittgenstein									
Bestimmte infektiöse und parasitäre Krankheiten (A00 – B99)	a	681	174	51	96	174	90	96	–
	b	773	161	67	104	138	118	185	–
Neubildungen (C00 – D48)	a	4 514	81	58	124	1 775	1 638	838	–
	b	4 517	39	55	261	1 788	1 259	1 115	–
Krankheiten des Blutes und der blutbildenden Organe sowie bestimmte Störungen mit Beteiligung des Immunsystems (D50 – D90)	a	186	17	4	19	55	44	47	–
	b	317	55	20	22	46	61	113	–
Endokrine, Ernährungs- und Stoffwechselkrankheiten (E00 – E90)	a	756	66	34	55	290	201	110	–
	b	1 176	53	40	121	420	236	306	–
Psychische und Verhaltensstörungen (F00 – F99)	a	2 011	144	231	555	881	134	66	–
	b	1 683	79	268	329	663	178	166	–
Krankheiten des Nervensystems (G00 – G99)	a	1 291	90	36	123	578	295	169	–
	b	923	90	48	68	288	165	264	–
Krankheiten des Auges und der Augenanhangsgebilde (H00 – H59)	a	343	31	16	21	98	93	84	–
	b	494	18	6	19	116	127	208	–
Krankheiten des Ohres und des Warzenfortsatzes (H60 – H95)	a	299	30	17	48	143	45	16	–
	b	315	32	15	40	131	49	48	–
Krankheiten des Kreislaufsystems (I00 – I99)	a	5 435	38	50	176	1 981	1 955	1 235	–
	b	4 459	32	35	131	1 062	1 288	1 911	–
Krankheiten des Atmungssystems (J00 – J99)	a	2 134	579	156	227	512	297	363	–
	b	1 637	426	175	192	341	173	330	–
Krankheiten des Verdauungssystems (K00 – K93)	a	3 220	238	185	473	1 251	651	422	–
	b	3 240	179	252	378	1 034	585	812	–
Krankheiten der Haut und der Unterhaut (L00 – L99)	a	508	48	70	108	164	82	36	–
	b	561	32	57	100	169	84	119	–
Krankheiten des Muskel-Skelett-Systems und des Bindegewebes (M00 – M99)	a	2 452	47	130	363	1 214	474	224	–
	b	3 068	50	117	276	1 259	760	606	–
Krankheiten des Urogenitalsystems (N00 – N99)	a	1 196	50	55	120	395	348	228	–
	b	1 759	52	171	396	663	224	253	–
Schwangerschaft, Geburt und Wochenbett (O00 – O99)	b	3 363	–	870	2 405	88	–	–	–
Bestimmte Zustände, die ihren Ursprung in der Perinatalperiode haben (P00 – P96)	a	299	299	–	–	–	–	–	–
	b	230	230	–	–	–	–	–	–
Angeborene Fehlbildungen, Deformitäten und Chromosomenanomalien (Q00 – Q99)	a	242	181	21	16	19	5	–	–
	b	158	77	34	18	20	6	3	–
Symptome und abnorme klinische und Laborbefunde, die anderenorts nicht klassifiziert sind (R00 – R99)	a	684	120	44	72	235	106	107	–
	b	812	125	97	105	184	104	197	–
Verletzungen, Vergiftungen und bestimmte andere Folgen äußerer Ursachen (S00 – T98)	a	3 140	450	534	557	987	338	274	–
	b	3 039	321	240	267	713	492	1 006	–
Faktoren, die den Gesundheitszustand beeinflussen und zur Inanspruchnahme des Gesundheitswesens führen (Z00 – Z99)	a	862	644	9	22	92	79	16	–
	b	822	612	17	24	94	42	33	–
Ohne Diagnoseangabe	a	1	–	–	–	–	1	–	–
	b	2	2	–	–	–	–	–	–
Insgesamt	a	30 254	3 327	1 701	3 175	10 844	6 876	4 331	–
	b	33 348	2 665	2 584	5 256	9 217	5 951	7 675	–

**Noch: 4. Entlassene oder verstorbene Patientinnen und Patienten (einschl. Stundenfällen) 2004
nach dem Wohnort sowie nach Altersgruppen und Diagnosen**

Noch: 4.1 Aus Krankenhäusern

Krankheitsart (Positionsnummer) ¹⁾ a = männlich b = weiblich	Entlassene oder verstorbene Patientinnen und Patienten								
	ins- gesamt	davon im Alter von ... bis unter ... Jahren						75 und mehr	un- bekannt
		0 – 15	15 – 25	25 – 40	40 – 65	65 – 75			
Kreis Soest									
Bestimmte infektiöse und parasitäre Krankheiten (A00 – B99)	a	867	272	76	93	199	125	102	–
	b	942	241	78	98	177	100	248	–
Neubildungen (C00 – D48)	a	3 422	62	65	117	1 198	1 178	802	–
	b	3 874	35	51	303	1 737	876	872	–
Krankheiten des Blutes und der blutbildenden Organe sowie bestimmte Störungen mit Beteiligung des Immunsystems (D50 – D90)	a	225	31	1	11	55	79	48	–
	b	376	29	11	30	64	71	171	–
Endokrine, Ernährungs- und Stoffwechselkrankheiten (E00 – E90)	a	896	82	26	65	317	222	184	–
	b	1 475	71	41	156	436	280	491	–
Psychische und Verhaltensstörungen (F00 – F99)	a	2 626	203	378	539	1 152	218	136	–
	b	2 068	107	221	384	724	234	398	–
Krankheiten des Nervensystems (G00 – G99)	a	1 836	145	79	189	812	367	244	–
	b	1 622	115	83	176	465	263	520	–
Krankheiten des Auges und der Augenanhangsgebilde (H00 – H59)	a	432	32	9	14	137	145	95	–
	b	591	29	12	28	129	148	245	–
Krankheiten des Ohres und des Warzenfortsatzes (H60 – H95)	a	326	93	16	36	110	48	23	–
	b	313	65	18	36	113	47	34	–
Krankheiten des Kreislaufsystems (I00 – I99)	a	7 016	42	53	284	2 675	2 299	1 663	–
	b	5 770	41	42	155	1 364	1 609	2 559	–
Krankheiten des Atmungssystems (J00 – J99)	a	2 602	686	142	232	552	478	512	–
	b	2 111	508	159	172	369	271	632	–
Krankheiten des Verdauungssystems (K00 – K93)	a	3 804	316	211	497	1 435	821	524	–
	b	4 159	274	379	472	1 216	731	1 087	–
Krankheiten der Haut und der Unterhaut (L00 – L99)	a	460	59	52	83	172	63	31	–
	b	450	59	44	78	116	53	100	–
Krankheiten des Muskel-Skelett-Systems und des Bindegewebes (M00 – M99)	a	3 011	65	153	439	1 518	587	249	–
	b	3 839	64	143	338	1 613	942	739	–
Krankheiten des Urogenitalsystems (N00 – N99)	a	1 312	65	57	160	449	338	243	–
	b	2 389	96	207	514	853	348	371	–
Schwangerschaft, Geburt und Wochenbett (O00 – O99)	b	3 689	3	879	2 700	107	–	–	–
Bestimmte Zustände, die ihren Ursprung in der Perinatalperiode haben (P00 – P96)	a	332	332	–	–	–	–	–	–
	b	262	262	–	–	–	–	–	–
Angeborene Fehlbildungen, Deformitäten und Chromosomenanomalien (Q00 – Q99)	a	279	211	29	15	22	2	–	–
	b	225	145	26	25	20	5	4	–
Symptome und abnorme klinische und Laborbefunde, die anderenorts nicht klassifiziert sind (R00 – R99)	a	689	117	49	82	215	123	103	–
	b	820	110	83	119	190	111	207	–
Verletzungen, Vergiftungen und bestimmte andere Folgen äußerer Ursachen (S00 – T98)	a	3 563	592	553	621	1 034	425	338	–
	b	3 550	397	276	294	821	528	1 234	–
Faktoren, die den Gesundheitszustand beeinflussen und zur Inanspruchnahme des Gesundheitswesens führen (Z00 – Z99)	a	1 255	1 025	12	29	102	61	26	–
	b	1 409	1 059	48	100	117	39	46	–
Ohne Diagnoseangabe	a	–	–	–	–	–	–	–	–
	b	2	1	–	–	–	1	–	–
Insgesamt	a	34 953	4 430	1 961	3 506	12 154	7 579	5 323	–
	b	39 936	3 711	2 801	6 178	10 631	6 657	9 958	–

**Noch: 4. Entlassene oder verstorbene Patientinnen und Patienten (einschl. Stundenfällen) 2004
nach dem Wohnort sowie nach Altersgruppen und Diagnosen**

Noch: 4.1 Aus Krankenhäusern

Krankheitsart (Positionsnummer) ¹⁾ a = männlich b = weiblich	Entlassene oder verstorbene Patientinnen und Patienten								
	ins- gesamt	davon im Alter von ... bis unter ... Jahren						75 und mehr	un- bekannt
		0 – 15	15 – 25	25 – 40	40 – 65	65 – 75			
Kreis Unna									
Bestimmte infektiöse und parasitäre Krankheiten (A00 – B99)	a	1 158	320	88	161	292	129	168	–
	b	1 186	263	108	136	226	168	285	–
Neubildungen (C00 – D48)	a	5 749	91	93	223	2 183	1 956	1 203	–
	b	5 803	108	66	375	2 545	1 508	1 201	–
Krankheiten des Blutes und der blutbildenden Organe sowie bestimmte Störungen mit Beteiligung des Immunsystems (D50 – D90)	a	337	62	12	14	80	81	88	–
	b	411	20	31	34	96	69	161	–
Endokrine, Ernährungs- und Stoffwechselkrankheiten (E00 – E90)	a	1 135	50	35	111	403	274	262	–
	b	1 741	56	60	150	541	321	613	–
Psychische und Verhaltensstörungen (F00 – F99)	a	3 143	291	379	853	1 289	186	145	–
	b	2 512	143	336	438	972	266	357	–
Krankheiten des Nervensystems (G00 – G99)	a	2 624	177	93	244	1 204	555	351	–
	b	1 984	130	86	198	660	364	546	–
Krankheiten des Auges und der Augenanhangsgebilde (H00 – H59)	a	570	26	12	20	165	185	162	–
	b	783	26	12	20	175	228	322	–
Krankheiten des Ohres und des Warzenfortsatzes (H60 – H95)	a	434	86	18	39	197	63	31	–
	b	413	57	21	56	167	64	48	–
Krankheiten des Kreislaufsystems (I00 – I99)	a	8 582	37	73	274	3 207	2 855	2 136	–
	b	7 554	42	61	230	1 986	2 085	3 150	–
Krankheiten des Atmungssystems (J00 – J99)	a	3 686	866	213	377	879	669	682	–
	b	2 951	611	293	333	572	394	748	–
Krankheiten des Verdauungssystems (K00 – K93)	a	5 099	302	289	598	2 016	1 101	793	–
	b	5 662	263	413	595	1 781	1 022	1 588	–
Krankheiten der Haut und der Unterhaut (L00 – L99)	a	732	73	82	179	261	74	63	–
	b	692	51	90	90	243	75	143	–
Krankheiten des Muskel-Skelett-Systems und des Bindegewebes (M00 – M99)	a	3 952	62	134	520	2 014	844	378	–
	b	5 368	76	158	475	2 257	1 351	1 051	–
Krankheiten des Urogenitalsystems (N00 – N99)	a	2 074	108	102	265	753	490	356	–
	b	3 569	88	357	753	1 402	448	521	–
Schwangerschaft, Geburt und Wochenbett (O00 – O99)	b	4 910	–	1 253	3 527	130	–	–	–
Bestimmte Zustände, die ihren Ursprung in der Perinatalperiode haben (P00 – P96)	a	376	376	–	–	–	–	–	–
	b	332	330	–	2	–	–	–	–
Angeborene Fehlbildungen, Deformitäten und Chromosomenanomalien (Q00 – Q99)	a	306	221	35	16	26	6	2	–
	b	281	144	35	46	45	4	7	–
Symptome und abnorme klinische und Laborbefunde, die anderenorts nicht klassifiziert sind (R00 – R99)	a	1 414	196	91	179	428	273	247	–
	b	1 729	186	166	203	476	241	457	–
Verletzungen, Vergiftungen und bestimmte andere Folgen äußerer Ursachen (S00 – T98)	a	4 319	587	656	770	1 357	485	464	–
	b	4 568	414	321	368	1 135	720	1 610	–
Faktoren, die den Gesundheitszustand beeinflussen und zur Inanspruchnahme des Gesundheitswesens führen (Z00 – Z99)	a	1 741	1 360	16	40	146	100	79	–
	b	1 927	1 326	40	146	200	95	120	–
Ohne Diagnoseangabe	a	1	–	–	–	–	1	–	–
	b	4	2	–	–	–	–	–	2
Insgesamt	a	47 432	5 291	2 421	4 883	16 900	10 327	7 610	–
	b	54 380	4 336	3 907	8 175	15 609	9 423	12 928	2

**Noch: 4. Entlassene oder verstorbene Patientinnen und Patienten (einschl. Stundenfällen) 2004
nach dem Wohnort sowie nach Altersgruppen und Diagnosen**

Noch: 4.1 Aus Krankenhäusern

Krankheitsart (Positionsnummer) ¹⁾ a = männlich b = weiblich	Entlassene oder verstorbene Patientinnen und Patienten								
	ins- gesamt	davon im Alter von ... bis unter ... Jahren						75 und mehr	un- bekannt
		0 – 15	15 – 25	25 – 40	40 – 65	65 – 75			
Regierungsbezirk Arnberg									
Bestimmte infektiöse und parasitäre Krankheiten (A00 – B99)	a	9 846	2 784	744	1 270	2 350	1 303	1 395	–
	b	12 203	2 396	1 101	2 093	2 290	1 404	2 919	–
Neubildungen (C00 – D48)	a	49 330	1 025	668	1 696	18 392	17 162	10 387	–
	b	54 825	803	698	3 970	23 814	13 356	12 184	–
Krankheiten des Blutes und der blutbildenden Organe sowie bestimmte Störungen mit Beteiligung des Immunsystems (D50 – D90)	a	2 595	377	128	201	584	621	684	–
	b	3 684	319	193	278	703	663	1 528	–
Endokrine, Ernährungs- und Stoffwechselkrankheiten (E00 – E90)	a	9 581	694	365	678	3 349	2 454	2 041	–
	b	15 401	741	490	1 331	4 290	2 848	5 701	–
Psychische und Verhaltensstörungen (F00 – F99)	a	30 302	2 169	3 422	8 460	12 921	1 855	1 475	–
	b	24 973	1 239	3 098	4 929	9 199	2 512	3 996	–
Krankheiten des Nervensystems (G00 – G99)	a	22 079	1 613	795	2 247	9 761	4 624	3 039	–
	b	18 172	1 321	884	1 771	5 650	3 217	5 329	–
Krankheiten des Auges und der Augenanhangsgebilde (H00 – H59)	a	6 455	353	122	317	1 745	2 007	1 911	–
	b	9 463	318	145	311	1 701	2 425	4 563	–
Krankheiten des Ohres und des Warzenfortsatzes (H60 – H95)	a	3 823	698	220	538	1 561	547	259	–
	b	4 162	496	229	597	1 598	668	574	–
Krankheiten des Kreislaufsystems (I00 – I99)	a	75 666	453	685	2 696	27 919	24 795	19 118	–
	b	67 291	418	556	1 986	16 132	17 714	30 485	–
Krankheiten des Atmungssystems (J00 – J99)	a	30 563	7 505	1 870	3 203	6 882	5 353	5 750	–
	b	25 196	5 592	2 270	2 624	4 899	3 064	6 747	–
Krankheiten des Verdauungssystems (K00 – K93)	a	45 213	3 044	2 589	5 824	17 340	9 415	7 001	–
	b	48 803	2 592	3 804	5 392	14 710	8 717	13 588	–
Krankheiten der Haut und der Unterhaut (L00 – L99)	a	6 412	668	833	1 396	2 203	762	550	–
	b	6 277	512	704	989	1 931	804	1 337	–
Krankheiten des Muskel-Skelett-Systems und des Bindegewebes (M00 – M99)	a	34 113	702	1 412	4 864	16 988	6 817	3 330	–
	b	46 685	682	1 510	3 857	19 210	11 797	9 629	–
Krankheiten des Urogenitalsystems (N00 – N99)	a	18 679	899	735	2 185	6 368	4 758	3 734	–
	b	30 191	931	2 888	6 444	11 149	3 987	4 792	–
Schwangerschaft, Geburt und Wochenbett (O00 – O99)	b	44 595	14	11 697	31 667	1 217	–	–	–
Bestimmte Zustände, die ihren Ursprung in der Perinatalperiode haben (P00 – P96)	a	3 734	3 731	–	1	1	–	1	–
	b	3 105	3 097	1	7	–	–	–	–
Angeborene Fehlbildungen, Deformitäten und Chromosomenanomalien (Q00 – Q99)	a	2 959	2 164	281	205	235	48	26	–
	b	2 510	1 365	354	320	359	69	43	–
Symptome und abnorme klinische und Laborbefunde, die anderenorts nicht klassifiziert sind (R00 – R99)	a	10 806	1 671	735	1 224	3 215	1 955	2 006	–
	b	13 594	1 664	1 352	1 592	3 338	1 935	3 713	–
Verletzungen, Vergiftungen und bestimmte andere Folgen äußerer Ursachen (S00 – T98)	a	39 330	5 678	5 731	7 329	12 051	4 491	4 050	–
	b	40 328	3 914	2 764	3 286	9 318	6 442	14 604	–
Faktoren, die den Gesundheitszustand beeinflussen und zur Inanspruchnahme des Gesundheitswesens führen (Z00 – Z99)	a	13 943	10 358	149	383	1 419	993	641	–
	b	14 905	9 977	324	1 295	1 589	758	962	–
Ohne Diagnoseangabe	a	10	8	–	–	–	2	–	–
	b	27	9	–	7	5	1	3	2
Insgesamt	a	415 439	46 594	21 484	44 717	145 284	89 962	67 398	–
	b	486 390	38 400	35 062	74 746	133 102	82 381	122 697	2

Noch: 4. Entlassene oder verstorbene Patientinnen und Patienten (einschl. Stundenfällen) 2004 nach dem Wohnort sowie nach Altersgruppen und Diagnosen

Noch: 4.1 Aus Krankenhäusern

Krankheitsart (Positionsnummer) ¹⁾ a = männlich b = weiblich	Entlassene oder verstorbene Patientinnen und Patienten								
	ins- gesamt	davon im Alter von ... bis unter ... Jahren						75 und mehr	un- bekannt
		0 – 15	15 – 25	25 – 40	40 – 65	65 – 75			
Land Nordrhein-Westfalen									
Bestimmte infektiöse und parasitäre Krankheiten (A00 – B99)	a	46 725	15 133	3 368	5 727	10 175	6 077	6 245	–
	b	53 256	13 367	4 616	6 956	9 170	6 170	12 977	–
Neubildungen (C00 – D48)	a	208 816	4 613	2 937	7 828	78 208	71 779	43 451	–
	b	225 851	3 994	3 500	17 357	99 064	53 266	48 670	–
Krankheiten des Blutes und der blutbildenden Organe sowie bestimmte Störungen mit Beteiligung des Immunsystems (D50 – D90)	a	10 742	1 524	489	823	2 520	2 416	2 970	–
	b	15 744	1 402	728	1 164	3 075	2 745	6 630	–
Endokrine, Ernährungs- und Stoffwechselkrankheiten (E00 – E90)	a	38 906	3 121	1 438	2 813	13 949	9 431	8 154	–
	b	64 083	3 234	1 878	6 000	19 219	11 459	22 293	–
Psychische und Verhaltensstörungen (F00 – F99)	a	131 067	6 376	14 819	38 818	56 382	8 011	6 661	–
	b	110 291	4 508	13 183	24 037	41 357	10 340	16 866	–
Krankheiten des Nervensystems (G00 – G99)	a	93 266	6 390	3 195	9 610	40 782	19 813	13 476	–
	b	77 326	5 344	3 616	7 950	24 257	13 841	22 318	–
Krankheiten des Auges und der Augenanhangsgebilde (H00 – H59)	a	26 872	1 561	505	1 503	7 265	8 140	7 898	–
	b	39 372	1 343	639	1 425	7 117	10 020	18 828	–
Krankheiten des Ohres und des Warzenfortsatzes (H60 – H95)	a	15 957	2 924	904	2 236	6 335	2 392	1 166	–
	b	17 594	2 254	939	2 357	6 714	2 928	2 402	–
Krankheiten des Kreislaufsystems (I00 – I99)	a	340 657	2 209	2 886	11 880	126 597	111 778	85 307	–
	b	299 068	2 008	2 722	9 354	71 867	77 825	135 292	–
Krankheiten des Atmungssystems (J00 – J99)	a	138 591	35 801	8 509	14 767	30 987	23 325	25 202	–
	b	115 424	26 818	10 946	12 398	21 981	13 594	29 687	–
Krankheiten des Verdauungssystems (K00 – K93)	a	202 926	14 283	11 721	25 827	78 029	41 718	31 348	–
	b	216 935	12 384	17 456	24 911	65 691	38 799	57 694	–
Krankheiten der Haut und der Unterhaut (L00 – L99)	a	28 840	3 181	3 805	6 426	9 508	3 314	2 606	–
	b	26 839	2 496	2 991	4 323	7 920	3 399	5 710	–
Krankheiten des Muskel-Skelett-Systems und des Bindegewebes (M00 – M99)	a	137 300	3 378	5 818	19 222	65 646	28 766	14 470	–
	b	190 914	3 134	5 953	15 696	75 552	50 024	40 554	1
Krankheiten des Urogenitalsystems (N00 – N99)	a	87 425	4 963	3 534	10 169	29 846	21 829	17 084	–
	b	131 292	4 302	11 940	26 801	48 886	17 922	21 441	–
Schwangerschaft, Geburt und Wochenbett (O00 – O99)	b	220 260	102	51 884	161 440	6 834	–	–	–
Bestimmte Zustände, die ihren Ursprung in der Perinatalperiode haben (P00 – P96)	a	17 331	17 314	9	4	3	–	1	–
	b	14 214	14 179	10	22	2	1	–	–
Angeborene Fehlbildungen, Deformitäten und Chromosomenanomalien (Q00 – Q99)	a	13 974	10 366	1 165	902	1 141	272	128	–
	b	12 270	6 740	1 661	1 562	1 674	387	246	–
Symptome und abnorme klinische und Laborbefunde, die anderenorts nicht klassifiziert sind (R00 – R99)	a	53 662	8 074	3 224	6 000	16 344	9 982	10 038	–
	b	67 179	8 020	6 562	7 897	16 229	9 505	18 966	–
Verletzungen, Vergiftungen und bestimmte andere Folgen äußerer Ursachen (S00 – T98)	a	179 153	27 672	25 696	33 054	53 611	20 391	18 729	–
	b	188 163	19 418	12 779	15 911	42 536	29 691	67 828	–
Faktoren, die den Gesundheitszustand beeinflussen und zur Inanspruchnahme des Gesundheitswesens führen (Z00 – Z99)	a	65 156	49 137	670	2 250	6 645	3 858	2 596	–
	b	72 384	47 799	1 941	8 209	7 510	3 336	3 589	–
Ohne Diagnoseangabe	a	46	28	4	3	6	4	1	–
	b	102	43	1	20	18	4	7	9
Insgesamt	a	1 837 412	218 048	94 696	199 862	633 979	393 296	297 531	–
	b	2 158 561	182 889	155 945	355 790	576 673	355 256	531 998	10

**Noch: 4. Entlassene oder verstorbene Patientinnen und Patienten (einschl. Stundenfällen) 2004
nach dem Wohnort sowie nach Altersgruppen und Diagnosen**

Noch: 4.1 Aus Krankenhäusern

Krankheitsart (Positionsnummer) ¹⁾ a = männlich b = weiblich	Entlassene oder verstorbene Patientinnen und Patienten								
	ins- gesamt	davon im Alter von ... bis unter ... Jahren						75 und mehr	un- bekannt
		0 – 15	15 – 25	25 – 40	40 – 65	65 – 75			
Versorgungsgebiet 01									
Bestimmte infektiöse und parasitäre Krankheiten (A00 – B99)	a	4 022	1 155	289	511	891	570	606	–
	b	4 754	1 085	352	538	895	561	1 323	–
Neubildungen (C00 – D48)	a	21 812	387	221	757	8 372	7 787	4 288	–
	b	22 732	374	323	1 643	9 898	5 605	4 889	–
Krankheiten des Blutes und der blutbildenden Organe sowie bestimmte Störungen mit Beteiligung des Immunsystems (D50 – D90)	a	941	125	65	64	258	169	260	–
	b	1 578	131	77	170	305	257	638	–
Endokrine, Ernährungs- und Stoffwechselkrankheiten (E00 – E90)	a	3 584	298	118	226	1 288	879	775	–
	b	5 721	312	152	507	1 687	987	2 076	–
Psychische und Verhaltensstörungen (F00 – F99)	a	12 285	468	1 173	3 682	5 580	766	616	–
	b	10 796	369	1 174	2 434	4 231	926	1 662	–
Krankheiten des Nervensystems (G00 – G99)	a	7 413	511	249	773	3 029	1 654	1 197	–
	b	6 667	441	270	609	2 063	1 198	2 086	–
Krankheiten des Auges und der Augenanhangsgebilde (H00 – H59)	a	2 510	144	29	148	731	789	669	–
	b	3 520	127	66	139	704	896	1 588	–
Krankheiten des Ohres und des Warzenfortsatzes (H60 – H95)	a	1 548	249	73	238	613	254	121	–
	b	1 729	183	83	252	707	282	222	–
Krankheiten des Kreislaufsystems (I00 – I99)	a	33 885	177	217	1 031	12 981	11 287	8 192	–
	b	29 115	140	166	895	7 197	7 486	13 231	–
Krankheiten des Atmungssystems (J00 – J99)	a	13 080	3 180	770	1 501	3 147	2 123	2 359	–
	b	11 317	2 334	1 025	1 264	2 244	1 376	3 074	–
Krankheiten des Verdauungssystems (K00 – K93)	a	19 956	987	964	2 456	8 145	4 288	3 116	–
	b	21 814	993	1 403	2 379	6 863	4 099	6 077	–
Krankheiten der Haut und der Unterhaut (L00 – L99)	a	3 008	301	409	708	925	370	295	–
	b	2 775	221	310	455	824	339	626	–
Krankheiten des Muskel-Skelett-Systems und des Bindegewebes (M00 – M99)	a	11 294	284	463	1 431	5 191	2 596	1 329	–
	b	17 170	248	449	1 290	6 752	4 566	3 865	–
Krankheiten des Urogenitalsystems (N00 – N99)	a	7 565	580	291	853	2 513	1 839	1 489	–
	b	11 452	359	922	2 348	4 182	1 659	1 982	–
Schwangerschaft, Geburt und Wochenbett (O00 – O99)	b	20 868	13	4 579	15 538	738	–	–	–
Bestimmte Zustände, die ihren Ursprung in der Perinatalperiode haben (P00 – P96)	a	1 467	1 466	1	–	–	–	–	–
	b	1 189	1 187	1	1	–	–	–	–
Angeborene Fehlbildungen, Deformitäten und Chromosomenanomalien (Q00 – Q99)	a	1 336	1 033	81	69	101	28	24	–
	b	1 025	557	149	127	131	33	28	–
Symptome und abnorme klinische und Laborbefunde, die anderenorts nicht klassifiziert sind (R00 – R99)	a	4 632	749	202	492	1 322	896	971	–
	b	6 006	696	506	624	1 420	862	1 898	–
Verletzungen, Vergiftungen und bestimmte andere Folgen äußerer Ursachen (S00 – T98)	a	15 639	2 296	1 965	2 725	4 850	2 008	1 795	–
	b	17 860	1 596	1 022	1 444	4 027	2 927	6 844	–
Faktoren, die den Gesundheitszustand beeinflussen und zur Inanspruchnahme des Gesundheitswesens führen (Z00 – Z99)	a	6 473	4 674	49	229	777	420	324	–
	b	7 054	4 350	225	789	854	414	422	–
Ohne Diagnoseangabe	a	1	1	–	–	–	–	–	–
	b	3	1	–	–	2	–	–	–
Insgesamt	a	172 451	19 065	7 629	17 894	60 714	38 723	28 426	–
	b	205 145	15 717	13 254	33 446	55 724	34 473	52 531	–

Noch: 4. Entlassene oder verstorbene Patientinnen und Patienten (einschl. Stundenfällen) 2004 nach dem Wohnort sowie nach Altersgruppen und Diagnosen

Noch: 4.1 Aus Krankenhäusern

Krankheitsart (Positionsnummer) ¹⁾ a = männlich b = weiblich	Entlassene oder verstorbene Patientinnen und Patienten								
	ins- gesamt	davon im Alter von ... bis unter ... Jahren						75 und mehr	un- bekannt
		0 – 15	15 – 25	25 – 40	40 – 65	65 – 75			
Versorgungsgebiet 02									
Bestimmte infektiöse und parasitäre Krankheiten (A00 – B99)	a	2 645	645	178	366	656	417	383	–
	b	3 688	553	351	809	616	402	957	–
Neubildungen (C00 – D48)	a	15 238	162	181	521	5 560	5 509	3 305	–
	b	15 977	216	138	1 003	6 712	4 018	3 890	–
Krankheiten des Blutes und der blutbildenden Organe sowie bestimmte Störungen mit Beteiligung des Immunsystems (D50 – D90)	a	722	74	26	41	178	179	224	–
	b	963	58	36	75	207	170	417	–
Endokrine, Ernährungs- und Stoffwechselkrankheiten (E00 – E90)	a	1 991	147	83	145	720	440	456	–
	b	3 499	147	116	288	990	608	1 350	–
Psychische und Verhaltensstörungen (F00 – F99)	a	6 945	259	631	2 007	3 231	429	388	–
	b	6 027	228	640	1 299	2 283	552	1 025	–
Krankheiten des Nervensystems (G00 – G99)	a	5 986	379	180	627	2 700	1 227	873	–
	b	5 014	253	164	494	1 590	940	1 573	–
Krankheiten des Auges und der Augenanhangsgebilde (H00 – H59)	a	1 688	71	21	80	467	503	546	–
	b	2 844	50	43	92	465	672	1 522	–
Krankheiten des Ohres und des Warzenfortsatzes (H60 – H95)	a	826	112	58	114	328	125	89	–
	b	936	105	47	116	348	167	153	–
Krankheiten des Kreislaufsystems (I00 – I99)	a	22 549	110	148	752	8 381	7 276	5 882	–
	b	19 561	102	139	519	4 526	4 889	9 386	–
Krankheiten des Atmungssystems (J00 – J99)	a	7 598	1 478	426	750	1 885	1 409	1 650	–
	b	6 562	1 087	591	632	1 392	833	2 027	–
Krankheiten des Verdauungssystems (K00 – K93)	a	12 282	722	609	1 414	4 799	2 741	1 997	–
	b	14 230	612	942	1 455	4 439	2 638	4 144	–
Krankheiten der Haut und der Unterhaut (L00 – L99)	a	1 789	159	213	378	608	213	218	–
	b	1 685	129	156	270	505	226	399	–
Krankheiten des Muskel-Skelett-Systems und des Bindegewebes (M00 – M99)	a	7 508	182	304	1 016	3 463	1 619	924	–
	b	11 105	122	227	800	4 266	3 148	2 542	–
Krankheiten des Urogenitalsystems (N00 – N99)	a	4 869	234	191	576	1 535	1 234	1 099	–
	b	7 379	204	592	1 389	2 602	1 070	1 522	–
Schwangerschaft, Geburt und Wochenbett (O00 – O99)	b	10 899	6	2 690	7 877	326	–	–	–
Bestimmte Zustände, die ihren Ursprung in der Perinatalperiode haben (P00 – P96)	a	919	919	–	–	–	–	–	–
	b	756	750	4	1	–	1	–	–
Angeborene Fehlbildungen, Deformitäten und Chromosomenanomalien (Q00 – Q99)	a	694	522	46	47	47	24	8	–
	b	614	328	85	75	89	21	16	–
Symptome und abnorme klinische und Laborbefunde, die anderenorts nicht klassifiziert sind (R00 – R99)	a	3 570	460	190	318	1 140	722	740	–
	b	4 277	395	369	452	1 041	682	1 338	–
Verletzungen, Vergiftungen und bestimmte andere Folgen äußerer Ursachen (S00 – T98)	a	8 870	1 430	1 088	1 538	2 694	1 045	1 075	–
	b	10 288	901	512	742	2 279	1 692	4 162	–
Faktoren, die den Gesundheitszustand beeinflussen und zur Inanspruchnahme des Gesundheitswesens führen (Z00 – Z99)	a	3 721	2 765	38	102	424	234	158	–
	b	3 784	2 778	75	196	350	180	205	–
Ohne Diagnoseangabe	a	1	–	–	–	–	1	–	–
	b	5	3	–	1	1	–	–	–
Insgesamt	a	110 411	10 830	4 611	10 792	38 816	25 347	20 015	–
	b	130 093	9 027	7 917	18 585	35 027	22 909	36 628	–

**Noch: 4. Entlassene oder verstorbene Patientinnen und Patienten (einschl. Stundenfällen) 2004
nach dem Wohnort sowie nach Altersgruppen und Diagnosen**

Noch: 4.1 Aus Krankenhäusern

Krankheitsart (Positionsnummer) ¹⁾ a = männlich b = weiblich	Entlassene oder verstorbene Patientinnen und Patienten								
	ins- gesamt	davon im Alter von ... bis unter ... Jahren						75 und mehr	un- bekannt
		0 – 15	15 – 25	25 – 40	40 – 65	65 – 75			
Versorgungsgebiet 03									
Bestimmte infektiöse und parasitäre Krankheiten (A00 – B99)	a	3 729	1 293	287	420	783	460	486	–
	b	3 989	1 110	354	487	652	438	948	–
Neubildungen (C00 – D48)	a	16 570	236	277	613	6 036	5 903	3 505	–
	b	16 736	148	257	1 266	7 220	4 220	3 625	–
Krankheiten des Blutes und der blutbildenden Organe sowie bestimmte Störungen mit Beteiligung des Immunsystems (D50 – D90)	a	767	98	32	49	180	186	222	–
	b	1 142	146	40	72	230	208	446	–
Endokrine, Ernährungs- und Stoffwechselkrankheiten (E00 – E90)	a	2 713	303	91	215	957	590	557	–
	b	4 418	305	129	375	1 416	699	1 494	–
Psychische und Verhaltensstörungen (F00 – F99)	a	8 698	565	956	2 537	3 701	505	434	–
	b	7 220	392	860	1 465	2 675	713	1 115	–
Krankheiten des Nervensystems (G00 – G99)	a	7 884	460	278	837	3 613	1 691	1 005	–
	b	5 943	462	313	613	1 910	1 078	1 567	–
Krankheiten des Auges und der Augenanhangsgebilde (H00 – H59)	a	1 582	86	33	98	433	479	453	–
	b	2 161	50	36	83	483	555	954	–
Krankheiten des Ohres und des Warzenfortsatzes (H60 – H95)	a	1 099	240	65	150	383	172	89	–
	b	1 243	198	70	143	443	218	171	–
Krankheiten des Kreislaufsystems (I00 – I99)	a	25 150	167	247	915	9 449	8 380	5 992	–
	b	21 793	149	257	756	5 562	5 784	9 285	–
Krankheiten des Atmungssystems (J00 – J99)	a	11 120	3 434	617	1 058	2 282	1 875	1 854	–
	b	9 099	2 504	821	873	1 715	1 093	2 093	–
Krankheiten des Verdauungssystems (K00 – K93)	a	14 746	1 135	835	1 906	5 722	3 005	2 143	–
	b	15 900	1 106	1 314	1 824	4 807	2 889	3 960	–
Krankheiten der Haut und der Unterhaut (L00 – L99)	a	2 426	293	304	525	792	299	213	–
	b	2 289	242	251	362	680	272	482	–
Krankheiten des Muskel-Skelett-Systems und des Bindegewebes (M00 – M99)	a	9 877	232	397	1 347	4 815	2 088	998	–
	b	14 067	241	434	1 185	5 499	3 878	2 830	–
Krankheiten des Urogenitalsystems (N00 – N99)	a	6 680	377	248	756	2 210	1 732	1 357	–
	b	9 581	343	860	1 919	3 569	1 351	1 539	–
Schwangerschaft, Geburt und Wochenbett (O00 – O99)	b	15 214	9	3 891	10 904	410	–	–	–
Bestimmte Zustände, die ihren Ursprung in der Perinatalperiode haben (P00 – P96)	a	1 108	1 107	1	–	–	–	–	–
	b	859	858	–	1	–	–	–	–
Angeborene Fehlbildungen, Deformitäten und Chromosomenanomalien (Q00 – Q99)	a	1 001	735	85	54	94	26	7	–
	b	848	483	121	102	114	15	13	–
Symptome und abnorme klinische und Laborbefunde, die anderenorts nicht klassifiziert sind (R00 – R99)	a	4 438	615	263	482	1 483	842	753	–
	b	4 979	611	488	550	1 235	718	1 377	–
Verletzungen, Vergiftungen und bestimmte andere Folgen äußerer Ursachen (S00 – T98)	a	13 455	2 298	1 815	2 374	4 056	1 489	1 423	–
	b	13 845	1 680	933	1 144	3 088	2 184	4 816	–
Faktoren, die den Gesundheitszustand beeinflussen und zur Inanspruchnahme des Gesundheitswesens führen (Z00 – Z99)	a	3 952	2 961	44	157	417	235	138	–
	b	4 274	2 759	125	521	511	176	182	–
Ohne Diagnoseangabe	a	3	2	–	–	1	–	–	–
	b	3	1	–	1	–	1	–	–
Insgesamt	a	136 998	16 637	6 875	14 493	47 407	29 957	21 629	–
	b	155 603	13 797	11 554	24 646	42 219	26 490	36 897	–

Noch: 4. Entlassene oder verstorbene Patientinnen und Patienten (einschl. Stundenfällen) 2004 nach dem Wohnort sowie nach Altersgruppen und Diagnosen

Noch: 4.1 Aus Krankenhäusern

Krankheitsart (Positionsnummer) ¹⁾ a = männlich b = weiblich	Entlassene oder verstorbene Patientinnen und Patienten								
	ins- gesamt	davon im Alter von ... bis unter ... Jahren						75 und mehr	un- bekannt
		0 – 15	15 – 25	25 – 40	40 – 65	65 – 75			
Versorgungsgebiet 04									
Bestimmte infektiöse und parasitäre Krankheiten (A00 – B99)	a	3 189	1 150	227	340	640	449	383	–
	b	3 605	1 041	329	366	586	421	862	–
Neubildungen (C00 – D48)	a	12 926	261	170	511	4 987	4 496	2 501	–
	b	13 917	203	210	1 042	6 645	3 139	2 678	–
Krankheiten des Blutes und der blutbildenden Organe sowie bestimmte Störungen mit Beteiligung des Immunsystems (D50 – D90)	a	755	116	49	52	198	159	181	–
	b	972	77	39	56	186	179	435	–
Endokrine, Ernährungs- und Stoffwechselkrankheiten (E00 – E90)	a	2 605	232	93	166	895	588	631	–
	b	4 110	202	116	349	1 208	741	1 494	–
Psychische und Verhaltensstörungen (F00 – F99)	a	9 410	417	1 035	2 908	3 904	615	531	–
	b	7 936	369	907	1 779	2 958	700	1 223	–
Krankheiten des Nervensystems (G00 – G99)	a	6 305	462	190	600	2 832	1 360	861	–
	b	5 095	368	265	550	1 637	925	1 350	–
Krankheiten des Auges und der Augenanhangsgebilde (H00 – H59)	a	1 594	100	34	96	501	484	379	–
	b	2 060	106	50	98	485	512	809	–
Krankheiten des Ohres und des Warzenfortsatzes (H60 – H95)	a	998	171	41	131	443	151	61	–
	b	1 077	142	37	131	431	171	165	–
Krankheiten des Kreislaufsystems (I00 – I99)	a	22 802	158	178	829	8 529	7 382	5 726	–
	b	19 979	132	176	619	4 875	5 232	8 945	–
Krankheiten des Atmungssystems (J00 – J99)	a	9 743	2 717	568	1 019	2 223	1 621	1 595	–
	b	8 184	2 011	756	806	1 567	985	2 059	–
Krankheiten des Verdauungssystems (K00 – K93)	a	13 823	1 155	747	1 680	5 341	2 868	2 032	–
	b	14 954	1 023	1 208	1 621	4 537	2 738	3 827	–
Krankheiten der Haut und der Unterhaut (L00 – L99)	a	1 800	240	256	370	559	222	153	–
	b	1 635	173	183	267	502	204	306	–
Krankheiten des Muskel-Skelett-Systems und des Bindegewebes (M00 – M99)	a	8 280	260	346	1 102	3 832	1 843	897	–
	b	11 915	215	371	946	4 754	3 105	2 524	–
Krankheiten des Urogenitalsystems (N00 – N99)	a	6 771	368	242	656	2 435	1 778	1 292	–
	b	9 267	320	740	1 744	3 604	1 373	1 486	–
Schwangerschaft, Geburt und Wochenbett (O00 – O99)	b	14 359	6	3 344	10 535	474	–	–	–
Bestimmte Zustände, die ihren Ursprung in der Perinatalperiode haben (P00 – P96)	a	1 062	1 060	1	–	1	–	–	–
	b	906	905	1	–	–	–	–	–
Angeborene Fehlbildungen, Deformitäten und Chromosomenanomalien (Q00 – Q99)	a	942	670	80	67	97	23	5	–
	b	934	524	105	117	131	33	24	–
Symptome und abnorme klinische und Laborbefunde, die anderenorts nicht klassifiziert sind (R00 – R99)	a	3 550	468	187	401	1 130	681	683	–
	b	4 792	553	364	544	1 283	719	1 329	–
Verletzungen, Vergiftungen und bestimmte andere Folgen äußerer Ursachen (S00 – T98)	a	12 041	1 978	1 631	2 134	3 681	1 354	1 263	–
	b	12 808	1 432	809	1 039	3 044	2 111	4 373	–
Faktoren, die den Gesundheitszustand beeinflussen und zur Inanspruchnahme des Gesundheitswesens führen (Z00 – Z99)	a	4 354	3 157	44	248	483	262	160	–
	b	6 187	3 051	325	1 602	715	252	242	–
Ohne Diagnoseangabe	a	5	3	–	1	1	–	–	–
	b	7	3	–	2	–	1	1	–
Insgesamt	a	122 955	15 143	6 119	13 311	42 712	26 336	19 334	–
	b	144 699	12 856	10 335	24 213	39 622	23 541	34 132	–

**Noch: 4. Entlassene oder verstorbene Patientinnen und Patienten (einschl. Stundenfällen) 2004
nach dem Wohnort sowie nach Altersgruppen und Diagnosen**

Noch: 4.1 Aus Krankenhäusern

Krankheitsart (Positionsnummer) ¹⁾ a = männlich b = weiblich	Entlassene oder verstorbene Patientinnen und Patienten								
	ins- gesamt	davon im Alter von ... bis unter ... Jahren						75 und mehr	un- bekannt
		0 – 15	15 – 25	25 – 40	40 – 65	65 – 75			
Versorgungsgebiet 05									
Bestimmte infektiöse und parasitäre Krankheiten (A00 – B99)	a	4 818	1 424	300	712	1 137	646	599	–
	b	4 820	1 096	384	600	863	646	1 231	–
Neubildungen (C00 – D48)	a	20 604	654	336	896	7 554	6 960	4 204	–
	b	24 566	459	418	2 195	11 082	5 554	4 858	–
Krankheiten des Blutes und der blutbildenden Organe sowie bestimmte Störungen mit Beteiligung des Immunsystems (D50 – D90)	a	1 127	186	30	84	256	248	323	–
	b	1 567	114	45	118	335	259	696	–
Endokrine, Ernährungs- und Stoffwechselkrankheiten (E00 – E90)	a	4 158	310	156	336	1 552	982	822	–
	b	7 027	365	193	783	2 222	1 166	2 298	–
Psychische und Verhaltensstörungen (F00 – F99)	a	14 582	354	1 430	4 812	6 468	830	688	–
	b	11 584	318	1 243	2 918	4 631	982	1 492	–
Krankheiten des Nervensystems (G00 – G99)	a	9 332	649	296	940	3 991	2 067	1 389	–
	b	7 445	548	323	707	2 313	1 450	2 104	–
Krankheiten des Auges und der Augenanhangsgebilde (H00 – H59)	a	3 283	202	61	205	904	966	945	–
	b	4 550	203	76	164	830	1 161	2 116	–
Krankheiten des Ohres und des Warzenfortsatzes (H60 – H95)	a	1 583	285	78	230	612	259	119	–
	b	1 848	218	99	264	693	337	237	–
Krankheiten des Kreislaufsystems (I00 – I99)	a	38 122	283	288	1 392	14 287	12 479	9 393	–
	b	33 336	210	291	1 028	8 217	8 521	15 069	–
Krankheiten des Atmungssystems (J00 – J99)	a	15 224	4 002	994	1 922	3 374	2 377	2 555	–
	b	13 126	3 047	1 321	1 641	2 582	1 493	3 042	–
Krankheiten des Verdauungssystems (K00 – K93)	a	22 548	1 329	1 276	3 076	8 902	4 582	3 383	–
	b	23 517	1 004	1 765	2 969	7 445	4 197	6 137	–
Krankheiten der Haut und der Unterhaut (L00 – L99)	a	2 901	314	367	705	936	320	259	–
	b	2 605	266	310	486	694	313	536	–
Krankheiten des Muskel-Skelett-Systems und des Bindegewebes (M00 – M99)	a	12 845	366	494	1 782	5 889	2 812	1 502	–
	b	18 621	372	515	1 499	6 921	5 048	4 265	1
Krankheiten des Urogenitalsystems (N00 – N99)	a	10 149	608	419	1 259	3 522	2 539	1 802	–
	b	15 119	454	1 296	3 113	5 682	2 065	2 509	–
Schwangerschaft, Geburt und Wochenbett (O00 – O99)	b	26 901	16	5 844	20 092	949	–	–	–
Bestimmte Zustände, die ihren Ursprung in der Perinatalperiode haben (P00 – P96)	a	2 125	2 122	1	1	1	–	–	–
	b	1 822	1 817	2	2	1	–	–	–
Angeborene Fehlbildungen, Deformitäten und Chromosomenanomalien (Q00 – Q99)	a	1 793	1 363	135	118	138	29	10	–
	b	1 344	762	148	176	161	63	34	–
Symptome und abnorme klinische und Laborbefunde, die anderenorts nicht klassifiziert sind (R00 – R99)	a	6 351	1 041	296	737	1 954	1 162	1 161	–
	b	8 217	966	693	972	1 989	1 156	2 441	–
Verletzungen, Vergiftungen und bestimmte andere Folgen äußerer Ursachen (S00 – T98)	a	20 168	2 837	2 760	3 966	6 052	2 405	2 148	–
	b	22 329	1 974	1 377	2 015	5 162	3 529	8 272	–
Faktoren, die den Gesundheitszustand beeinflussen und zur Inanspruchnahme des Gesundheitswesens führen (Z00 – Z99)	a	6 943	5 398	61	261	591	352	280	–
	b	8 035	5 331	230	961	791	367	355	–
Ohne Diagnoseangabe	a	6	5	1	–	–	–	–	–
	b	16	10	–	1	2	1	2	–
Insgesamt	a	198 662	23 732	9 779	23 434	68 120	42 015	31 582	–
	b	238 395	19 550	16 573	42 704	63 565	38 308	57 694	1

Noch: 4. Entlassene oder verstorbene Patientinnen und Patienten (einschl. Stundenfällen) 2004 nach dem Wohnort sowie nach Altersgruppen und Diagnosen

Noch: 4.1 Aus Krankenhäusern

Krankheitsart (Positionsnummer) ¹⁾ a = männlich b = weiblich	Entlassene oder verstorbene Patientinnen und Patienten								
	ins- gesamt	davon im Alter von ... bis unter ... Jahren						75 und mehr	un- bekannt
		0 – 15	15 – 25	25 – 40	40 – 65	65 – 75			
Versorgungsgebiet 06									
Bestimmte infektiöse und parasitäre Krankheiten (A00 – B99)	a	2 581	931	155	327	528	289	351	–
	b	2 747	879	216	250	432	304	666	–
Neubildungen (C00 – D48)	a	9 845	302	135	459	3 869	3 067	2 013	–
	b	11 009	331	216	1 033	5 108	2 257	2 064	–
Krankheiten des Blutes und der blutbildenden Organe sowie bestimmte Störungen mit Beteiligung des Immunsystems (D50 – D90)	a	570	83	20	56	108	128	175	–
	b	825	62	22	58	153	124	406	–
Endokrine, Ernährungs- und Stoffwechselkrankheiten (E00 – E90)	a	1 962	180	80	137	712	458	395	–
	b	3 266	144	85	321	1 059	540	1 117	–
Psychische und Verhaltensstörungen (F00 – F99)	a	6 854	222	881	2 054	2 986	383	328	–
	b	5 977	191	754	1 415	2 263	525	829	–
Krankheiten des Nervensystems (G00 – G99)	a	4 286	375	170	447	1 773	856	665	–
	b	3 769	284	193	402	1 266	599	1 025	–
Krankheiten des Auges und der Augenanhangsgebilde (H00 – H59)	a	1 809	131	32	100	477	513	556	–
	b	2 646	107	38	94	455	614	1 338	–
Krankheiten des Ohres und des Warzenfortsatzes (H60 – H95)	a	916	153	60	153	354	143	53	–
	b	1 050	138	62	180	405	154	111	–
Krankheiten des Kreislaufsystems (I00 – I99)	a	18 622	112	195	663	6 865	5 923	4 864	–
	b	15 984	101	109	555	4 071	4 000	7 148	–
Krankheiten des Atmungssystems (J00 – J99)	a	7 461	2 118	507	815	1 623	1 181	1 217	–
	b	6 258	1 664	680	719	1 167	613	1 415	–
Krankheiten des Verdauungssystems (K00 – K93)	a	10 966	793	709	1 406	4 259	2 177	1 622	–
	b	10 972	579	951	1 367	3 485	1 892	2 698	–
Krankheiten der Haut und der Unterhaut (L00 – L99)	a	1 603	205	260	365	499	153	121	–
	b	1 350	178	151	215	413	148	245	–
Krankheiten des Muskel-Skelett-Systems und des Bindegewebes (M00 – M99)	a	7 073	235	307	982	3 288	1 507	754	–
	b	9 773	224	321	875	3 880	2 484	1 989	–
Krankheiten des Urogenitalsystems (N00 – N99)	a	4 733	358	219	618	1 563	1 086	889	–
	b	6 613	223	551	1 355	2 660	840	984	–
Schwangerschaft, Geburt und Wochenbett (O00 – O99)	b	13 581	3	2 527	10 468	583	–	–	–
Bestimmte Zustände, die ihren Ursprung in der Perinatalperiode haben (P00 – P96)	a	965	963	1	1	–	–	–	–
	b	740	734	–	5	1	–	–	–
Angeborene Fehlbildungen, Deformitäten und Chromosomenanomalien (Q00 – Q99)	a	830	627	68	48	65	18	4	–
	b	755	398	109	104	102	20	22	–
Symptome und abnorme klinische und Laborbefunde, die anderenorts nicht klassifiziert sind (R00 – R99)	a	3 114	437	175	370	979	570	583	–
	b	3 926	437	351	460	1 056	556	1 066	–
Verletzungen, Vergiftungen und bestimmte andere Folgen äußerer Ursachen (S00 – T98)	a	10 654	1 982	1 532	1 839	2 989	1 173	1 139	–
	b	10 851	1 276	775	940	2 501	1 587	3 772	–
Faktoren, die den Gesundheitszustand beeinflussen und zur Inanspruchnahme des Gesundheitswesens führen (Z00 – Z99)	a	4 317	3 589	42	117	317	132	120	–
	b	4 199	3 293	61	225	333	133	154	–
Ohne Diagnoseangabe	a	–	–	–	–	–	–	–	–
	b	7	1	–	2	1	–	–	3
Insgesamt	a	99 161	13 796	5 548	10 957	33 254	19 757	15 849	–
	b	116 298	11 247	8 172	21 043	31 394	17 390	27 049	3

**Noch: 4. Entlassene oder verstorbene Patientinnen und Patienten (einschl. Stundenfällen) 2004
nach dem Wohnort sowie nach Altersgruppen und Diagnosen**

Noch: 4.1 Aus Krankenhäusern

Krankheitsart (Positionsnummer) ¹⁾ a = männlich b = weiblich	Entlassene oder verstorbene Patientinnen und Patienten								
	ins- gesamt	davon im Alter von ... bis unter ... Jahren						75 und mehr	un- bekannt
		0 – 15	15 – 25	25 – 40	40 – 65	65 – 75			
Versorgungsgebiet 07									
Bestimmte infektiöse und parasitäre Krankheiten (A00 – B99)	a	2 801	947	245	326	571	360	352	–
	b	3 116	901	287	358	519	381	670	–
Neubildungen (C00 – D48)	a	11 669	329	175	468	4 467	3 978	2 252	–
	b	12 141	303	224	1 052	5 493	2 810	2 259	–
Krankheiten des Blutes und der blutbildenden Organe sowie bestimmte Störungen mit Beteiligung des Immunsystems (D50 – D90)	a	509	85	14	43	103	132	132	–
	b	891	108	46	73	159	138	367	–
Endokrine, Ernährungs- und Stoffwechselkrankheiten (E00 – E90)	a	2 127	199	80	160	790	479	419	–
	b	3 676	204	101	373	1 267	628	1 103	–
Psychische und Verhaltensstörungen (F00 – F99)	a	7 389	377	992	2 358	2 913	407	342	–
	b	5 826	247	817	1 402	2 179	517	664	–
Krankheiten des Nervensystems (G00 – G99)	a	4 551	370	209	475	1 840	940	717	–
	b	4 061	358	190	451	1 193	685	1 184	–
Krankheiten des Auges und der Augenanhangsgebilde (H00 – H59)	a	1 570	129	34	84	407	490	426	–
	b	2 143	113	38	98	383	560	951	–
Krankheiten des Ohres und des Warzenfortsatzes (H60 – H95)	a	907	183	68	106	329	147	74	–
	b	901	128	43	107	343	175	105	–
Krankheiten des Kreislaufsystems (I00 – I99)	a	19 468	131	163	728	7 409	6 405	4 632	–
	b	17 091	135	169	543	4 115	4 747	7 382	–
Krankheiten des Atmungssystems (J00 – J99)	a	7 571	2 000	478	773	1 586	1 334	1 400	–
	b	6 379	1 547	603	640	1 137	816	1 636	–
Krankheiten des Verdauungssystems (K00 – K93)	a	11 745	949	739	1 485	4 406	2 389	1 777	–
	b	12 077	910	1 061	1 472	3 651	2 064	2 919	–
Krankheiten der Haut und der Unterhaut (L00 – L99)	a	1 644	180	225	359	584	160	136	–
	b	1 458	122	153	277	410	194	302	–
Krankheiten des Muskel-Skelett-Systems und des Bindegewebes (M00 – M99)	a	7 418	190	313	1 034	3 530	1 576	775	–
	b	9 765	151	347	855	3 932	2 619	1 861	–
Krankheiten des Urogenitalsystems (N00 – N99)	a	5 393	286	231	679	1 951	1 334	912	–
	b	7 705	263	769	1 660	2 948	977	1 088	–
Schwangerschaft, Geburt und Wochenbett (O00 – O99)	b	12 898	11	3 127	9 347	413	–	–	–
Bestimmte Zustände, die ihren Ursprung in der Perinatalperiode haben (P00 – P96)	a	986	984	1	1	–	–	–	–
	b	832	830	–	2	–	–	–	–
Angeborene Fehlbildungen, Deformitäten und Chromosomenanomalien (Q00 – Q99)	a	796	562	64	61	88	15	6	–
	b	751	410	106	103	103	24	5	–
Symptome und abnorme klinische und Laborbefunde, die anderenorts nicht klassifiziert sind (R00 – R99)	a	3 005	430	174	341	941	605	514	–
	b	3 750	490	387	508	933	480	952	–
Verletzungen, Vergiftungen und bestimmte andere Folgen äußerer Ursachen (S00 – T98)	a	10 936	1 739	1 720	2 037	3 229	1 156	1 055	–
	b	10 889	1 257	874	1 034	2 531	1 707	3 486	–
Faktoren, die den Gesundheitszustand beeinflussen und zur Inanspruchnahme des Gesundheitswesens führen (Z00 – Z99)	a	3 122	2 286	23	104	378	220	111	–
	b	3 462	2 347	86	242	420	179	188	–
Ohne Diagnoseangabe	a	–	–	–	–	–	–	–	–
	b	5	2	–	–	3	–	–	–
Insgesamt	a	103 607	12 356	5 948	11 622	35 522	22 127	16 032	–
	b	119 817	10 837	9 428	20 597	32 132	19 701	27 122	–

Noch: 4. Entlassene oder verstorbene Patientinnen und Patienten (einschl. Stundenfällen) 2004 nach dem Wohnort sowie nach Altersgruppen und Diagnosen

Noch: 4.1 Aus Krankenhäusern

Krankheitsart (Positionsnummer) ¹⁾ a = männlich b = weiblich	Entlassene oder verstorbene Patientinnen und Patienten								
	ins- gesamt	davon im Alter von ... bis unter ... Jahren						75 und mehr	un- bekannt
		0 – 15	15 – 25	25 – 40	40 – 65	65 – 75			
Versorgungsgebiet 08									
Bestimmte infektiöse und parasitäre Krankheiten (A00 – B99)	a	3 143	1 049	196	367	640	400	491	–
	b	3 571	946	245	451	605	410	914	–
Neubildungen (C00 – D48)	a	14 702	266	134	505	5 624	4 777	3 396	–
	b	14 802	283	231	1 106	6 092	3 532	3 558	–
Krankheiten des Blutes und der blutbildenden Organe sowie bestimmte Störungen mit Beteiligung des Immunsystems (D50 – D90)	a	782	95	21	51	207	176	232	–
	b	1 187	124	44	63	228	253	475	–
Endokrine, Ernährungs- und Stoffwechselkrankheiten (E00 – E90)	a	2 484	180	62	169	904	593	576	–
	b	4 413	165	133	347	1 288	820	1 660	–
Psychische und Verhaltensstörungen (F00 – F99)	a	8 300	488	825	2 327	3 572	518	570	–
	b	7 258	379	751	1 434	2 628	751	1 315	–
Krankheiten des Nervensystems (G00 – G99)	a	7 676	502	190	736	3 539	1 620	1 089	–
	b	6 244	425	194	564	2 156	1 165	1 740	–
Krankheiten des Auges und der Augenanhangsgebilde (H00 – H59)	a	1 645	83	24	94	377	517	550	–
	b	2 790	56	40	85	405	756	1 448	–
Krankheiten des Ohres und des Warzenfortsatzes (H60 – H95)	a	1 251	233	74	178	491	174	101	–
	b	1 343	185	98	183	500	188	189	–
Krankheiten des Kreislaufsystems (I00 – I99)	a	22 921	127	161	706	8 422	7 605	5 900	–
	b	21 069	129	171	593	4 890	5 704	9 582	–
Krankheiten des Atmungssystems (J00 – J99)	a	9 310	2 425	586	907	2 074	1 533	1 785	–
	b	7 639	1 765	772	809	1 485	892	1 916	–
Krankheiten des Verdauungssystems (K00 – K93)	a	13 313	955	709	1 620	5 145	2 672	2 212	–
	b	14 989	847	1 222	1 664	4 475	2 760	4 021	–
Krankheiten der Haut und der Unterhaut (L00 – L99)	a	1 985	197	216	453	697	233	189	–
	b	1 852	163	185	252	561	246	445	–
Krankheiten des Muskel-Skelett-Systems und des Bindegewebes (M00 – M99)	a	10 502	199	367	1 526	5 250	2 074	1 086	–
	b	14 426	169	411	1 200	5 783	3 809	3 054	–
Krankheiten des Urogenitalsystems (N00 – N99)	a	5 776	265	248	703	2 057	1 371	1 132	–
	b	9 089	272	904	1 722	3 450	1 261	1 480	–
Schwangerschaft, Geburt und Wochenbett (O00 – O99)	b	13 238	7	3 724	9 210	297	–	–	–
Bestimmte Zustände, die ihren Ursprung in der Perinatalperiode haben (P00 – P96)	a	1 151	1 150	1	–	–	–	–	–
	b	947	945	1	1	–	–	–	–
Angeborene Fehlbildungen, Deformitäten und Chromosomenanomalien (Q00 – Q99)	a	791	584	76	41	68	13	9	–
	b	745	373	99	85	131	37	20	–
Symptome und abnorme klinische und Laborbefunde, die anderenorts nicht klassifiziert sind (R00 – R99)	a	3 706	611	217	392	1 132	692	662	–
	b	4 428	589	435	510	995	635	1 264	–
Verletzungen, Vergiftungen und bestimmte andere Folgen äußerer Ursachen (S00 – T98)	a	11 208	1 665	1 607	2 094	3 429	1 238	1 175	–
	b	11 711	1 140	771	1 011	2 576	1 876	4 337	–
Faktoren, die den Gesundheitszustand beeinflussen und zur Inanspruchnahme des Gesundheitswesens führen (Z00 – Z99)	a	3 702	2 453	40	153	532	325	199	–
	b	3 855	2 303	92	494	476	256	234	–
Ohne Diagnoseangabe	a	–	–	–	–	–	–	–	–
	b	2	–	–	–	–	–	–	2
Insgesamt	a	124 348	13 527	5 754	13 022	44 160	26 531	21 354	–
	b	145 598	11 265	10 523	21 784	39 021	25 351	37 652	2

**Noch: 4. Entlassene oder verstorbene Patientinnen und Patienten (einschl. Stundenfällen) 2004
nach dem Wohnort sowie nach Altersgruppen und Diagnosen**

Noch: 4.1 Aus Krankenhäusern

Krankheitsart (Positionsnummer) ¹⁾ a = männlich b = weiblich	Entlassene oder verstorbene Patientinnen und Patienten								
	ins- gesamt	davon im Alter von ... bis unter ... Jahren						75 und mehr	un- bekannt
		0 – 15	15 – 25	25 – 40	40 – 65	65 – 75			
Versorgungsgebiet 09									
Bestimmte infektiöse und parasitäre Krankheiten (A00 – B99)	a	4 294	1 554	330	501	870	518	521	–
	b	4 769	1 439	432	486	751	571	1 090	–
Neubildungen (C00 – D48)	a	14 729	357	261	655	5 498	4 855	3 103	–
	b	15 972	347	382	1 305	7 118	3 395	3 425	–
Krankheiten des Blutes und der blutbildenden Organe sowie bestimmte Störungen mit Beteiligung des Immunsystems (D50 – D90)	a	875	92	48	81	194	206	254	–
	b	1 317	81	68	86	274	226	582	–
Endokrine, Ernährungs- und Stoffwechselkrankheiten (E00 – E90)	a	3 188	238	123	226	1 190	813	598	–
	b	5 278	302	164	539	1 573	989	1 711	–
Psychische und Verhaltensstörungen (F00 – F99)	a	11 273	538	1 612	3 018	4 692	750	663	–
	b	10 360	382	1 328	2 117	3 809	977	1 747	–
Krankheiten des Nervensystems (G00 – G99)	a	8 238	450	291	904	3 578	1 801	1 214	–
	b	6 690	386	377	794	1 910	1 147	2 076	–
Krankheiten des Auges und der Augenanhangsgebilde (H00 – H59)	a	1 960	88	55	118	491	620	588	–
	b	2 898	86	52	120	510	759	1 371	–
Krankheiten des Ohres und des Warzenfortsatzes (H60 – H95)	a	1 305	291	74	174	509	175	82	–
	b	1 443	219	72	161	538	250	203	–
Krankheiten des Kreislaufsystems (I00 – I99)	a	26 827	161	243	962	9 891	8 903	6 667	–
	b	23 250	157	291	781	5 245	6 094	10 682	–
Krankheiten des Atmungssystems (J00 – J99)	a	12 291	3 334	744	1 328	2 644	1 986	2 255	–
	b	9 902	2 526	994	1 096	1 653	1 073	2 560	–
Krankheiten des Verdauungssystems (K00 – K93)	a	16 477	1 467	1 115	2 063	6 085	3 191	2 556	–
	b	17 735	1 267	1 688	2 091	5 020	3 043	4 626	–
Krankheiten der Haut und der Unterhaut (L00 – L99)	a	2 181	286	272	476	711	247	189	–
	b	2 019	235	229	296	555	284	420	–
Krankheiten des Muskel-Skelett-Systems und des Bindegewebes (M00 – M99)	a	12 278	318	608	1 782	5 775	2 594	1 201	–
	b	16 396	264	590	1 389	6 333	4 278	3 542	–
Krankheiten des Urogenitalsystems (N00 – N99)	a	6 769	388	294	759	2 252	1 723	1 353	–
	b	10 454	373	940	2 218	3 859	1 391	1 673	–
Schwangerschaft, Geburt und Wochenbett (O00 – O99)	b	20 419	3	3 895	15 913	608	–	–	–
Bestimmte Zustände, die ihren Ursprung in der Perinatalperiode haben (P00 – P96)	a	1 928	1 926	2	–	–	–	–	–
	b	1 605	1 605	–	–	–	–	–	–
Angeborene Fehlbildungen, Deformitäten und Chromosomenanomalien (Q00 – Q99)	a	1 328	992	125	87	94	17	13	–
	b	1 200	677	175	143	163	26	16	–
Symptome und abnorme klinische und Laborbefunde, die anderenorts nicht klassifiziert sind (R00 – R99)	a	4 408	690	343	549	1 286	775	765	–
	b	5 571	710	716	703	1 297	725	1 420	–
Verletzungen, Vergiftungen und bestimmte andere Folgen äußerer Ursachen (S00 – T98)	a	15 470	2 475	2 408	2 919	4 422	1 762	1 484	–
	b	16 003	1 888	1 300	1 356	3 494	2 488	5 477	–
Faktoren, die den Gesundheitszustand beeinflussen und zur Inanspruchnahme des Gesundheitswesens führen (Z00 – Z99)	a	6 236	4 835	62	229	549	330	231	–
	b	7 762	5 201	172	1 220	634	260	275	–
Ohne Diagnoseangabe	a	4	2	–	–	1	1	–	–
	b	9	6	1	2	–	–	–	–
Insgesamt	a	152 059	20 482	9 010	16 831	50 732	31 267	23 737	–
	b	181 052	18 154	13 866	32 816	45 344	27 976	42 896	–

Noch: 4. Entlassene oder verstorbene Patientinnen und Patienten (einschl. Stundenfällen) 2004 nach dem Wohnort sowie nach Altersgruppen und Diagnosen

Noch: 4.1 Aus Krankenhäusern

Krankheitsart (Positionsnummer) ¹⁾ a = männlich b = weiblich	Entlassene oder verstorbene Patientinnen und Patienten								
	ins- gesamt	davon im Alter von ... bis unter ... Jahren						75 und mehr	un- bekannt
		0 – 15	15 – 25	25 – 40	40 – 65	65 – 75			
Versorgungsgebiet 10									
Bestimmte infektiöse und parasitäre Krankheiten (A00 – B99)	a	4 247	1 604	293	440	841	532	537	–
	b	4 473	1 422	418	383	716	466	1 068	–
Neubildungen (C00 – D48)	a	17 125	469	293	537	6 206	6 016	3 604	–
	b	18 653	425	307	1 359	7 920	4 374	4 268	–
Krankheiten des Blutes und der blutbildenden Organe sowie bestimmte Störungen mit Beteiligung des Immunsystems (D50 – D90)	a	856	157	50	88	189	156	216	–
	b	1 242	124	89	91	225	200	513	–
Endokrine, Ernährungs- und Stoffwechselkrankheiten (E00 – E90)	a	3 548	264	155	284	1 261	898	686	–
	b	5 713	273	167	630	1 758	1 089	1 796	–
Psychische und Verhaltensstörungen (F00 – F99)	a	11 934	346	1 406	3 701	5 202	793	486	–
	b	9 746	291	1 217	2 248	3 626	943	1 421	–
Krankheiten des Nervensystems (G00 – G99)	a	7 289	468	265	770	3 131	1 547	1 108	–
	b	6 198	364	327	761	1 897	1 104	1 745	–
Krankheiten des Auges und der Augenanhangsgebilde (H00 – H59)	a	2 267	122	44	125	583	636	757	–
	b	3 541	98	36	110	556	936	1 805	–
Krankheiten des Ohres und des Warzenfortsatzes (H60 – H95)	a	1 210	219	63	161	505	171	91	–
	b	1 370	191	78	153	518	229	201	–
Krankheiten des Kreislaufsystems (I00 – I99)	a	26 868	284	264	952	9 661	8 658	7 049	–
	b	23 620	294	298	824	5 370	5 874	10 960	–
Krankheiten des Atmungssystems (J00 – J99)	a	10 741	2 493	691	1 048	2 452	1 894	2 163	–
	b	8 585	1 878	813	939	1 608	1 014	2 333	–
Krankheiten des Verdauungssystems (K00 – K93)	a	16 730	1 328	1 028	2 179	6 063	3 373	2 759	–
	b	16 791	1 079	1 480	2 038	4 770	2 938	4 486	–
Krankheiten der Haut und der Unterhaut (L00 – L99)	a	2 380	260	332	527	770	264	227	–
	b	2 275	197	266	363	659	301	489	–
Krankheiten des Muskel-Skelett-Systems und des Bindegewebes (M00 – M99)	a	12 058	315	592	1 687	5 596	2 552	1 316	–
	b	16 103	341	575	1 312	6 214	4 133	3 528	–
Krankheiten des Urogenitalsystems (N00 – N99)	a	7 705	455	303	869	2 593	1 875	1 610	–
	b	11 158	405	1 135	2 222	4 030	1 547	1 819	–
Schwangerschaft, Geburt und Wochenbett (O00 – O99)	b	21 132	8	5 154	15 312	658	–	–	–
Bestimmte Zustände, die ihren Ursprung in der Perinatalperiode haben (P00 – P96)	a	1 503	1 503	–	–	–	–	–	–
	b	1 128	1 126	–	2	–	–	–	–
Angeborene Fehlbildungen, Deformitäten und Chromosomenanomalien (Q00 – Q99)	a	1 118	828	93	78	85	21	13	–
	b	1 227	676	170	165	157	39	20	–
Symptome und abnorme klinische und Laborbefunde, die anderenorts nicht klassifiziert sind (R00 – R99)	a	4 586	678	332	504	1 277	843	952	–
	b	5 782	689	667	722	1 248	795	1 661	–
Verletzungen, Vergiftungen und bestimmte andere Folgen äußerer Ursachen (S00 – T98)	a	16 195	2 487	2 473	3 069	4 673	1 779	1 714	–
	b	16 398	1 733	1 226	1 453	3 494	2 489	6 003	–
Faktoren, die den Gesundheitszustand beeinflussen und zur Inanspruchnahme des Gesundheitswesens führen (Z00 – Z99)	a	6 489	5 106	91	204	597	297	194	–
	b	6 893	4 900	175	525	678	297	318	–
Ohne Diagnoseangabe	a	12	4	3	2	2	–	1	–
	b	13	3	–	4	3	–	1	2
Insgesamt	a	154 861	19 390	8 771	17 225	51 687	32 305	25 483	–
	b	182 041	16 517	14 598	31 616	46 105	28 768	44 435	2

**Noch: 4. Entlassene oder verstorbene Patientinnen und Patienten (einschl. Stundenfällen) 2004
nach dem Wohnort sowie nach Altersgruppen und Diagnosen**

Noch: 4.1 Aus Krankenhäusern

Krankheitsart (Positionsnummer) ¹⁾ a = männlich b = weiblich	Entlassene oder verstorbene Patientinnen und Patienten								
	ins- gesamt	davon im Alter von ... bis unter ... Jahren						75 und mehr	un- bekannt
		0 – 15	15 – 25	25 – 40	40 – 65	65 – 75			
Versorgungsgebiet 11									
Bestimmte infektiöse und parasitäre Krankheiten (A00 – B99)	a	1 410	597	124	147	268	133	141	–
	b	1 521	499	147	135	245	166	329	–
Neubildungen (C00 – D48)	a	4 266	165	86	210	1 643	1 269	893	–
	b	4 521	102	96	383	1 962	1 006	972	–
Krankheiten des Blutes und der blutbildenden Organe sowie bestimmte Störungen mit Beteiligung des Immunsystems (D50 – D90)	a	243	36	6	13	65	56	67	–
	b	376	58	29	24	70	68	127	–
Endokrine, Ernährungs- und Stoffwechselkrankheiten (E00 – E90)	a	965	76	32	71	331	257	198	–
	b	1 561	74	32	157	461	344	493	–
Psychische und Verhaltensstörungen (F00 – F99)	a	3 095	173	456	954	1 212	160	140	–
	b	2 588	103	394	597	875	242	377	–
Krankheiten des Nervensystems (G00 – G99)	a	2 227	151	82	254	995	426	319	–
	b	2 028	134	116	234	672	333	539	–
Krankheiten des Auges und der Augenanhangsgebilde (H00 – H59)	a	509	52	16	38	149	136	118	–
	b	756	29	19	31	140	174	363	–
Krankheiten des Ohres und des Warzenfortsatzes (H60 – H95)	a	491	90	30	63	207	74	27	–
	b	492	51	21	70	190	89	71	–
Krankheiten des Kreislaufsystems (I00 – I99)	a	7 777	46	97	254	2 803	2 685	1 892	–
	b	6 979	41	99	255	1 667	1 780	3 137	–
Krankheiten des Atmungssystems (J00 – J99)	a	3 889	1 115	258	443	815	639	619	–
	b	3 177	863	300	355	532	342	785	–
Krankheiten des Verdauungssystems (K00 – K93)	a	5 127	419	401	718	1 822	1 017	750	–
	b	5 153	372	618	639	1 489	824	1 211	–
Krankheiten der Haut und der Unterhaut (L00 – L99)	a	711	78	118	164	224	71	56	–
	b	619	58	93	91	186	68	123	–
Krankheiten des Muskel-Skelett-Systems und des Bindegewebes (M00 – M99)	a	4 054	95	215	669	2 029	688	358	–
	b	4 888	105	203	488	2 008	1 159	925	–
Krankheiten des Urogenitalsystems (N00 – N99)	a	2 336	145	113	256	847	560	415	–
	b	3 284	155	343	667	1 151	401	567	–
Schwangerschaft, Geburt und Wochenbett (O00 – O99)	b	6 156	6	1 412	4 577	161	–	–	–
Bestimmte Zustände, die ihren Ursprung in der Perinatalperiode haben (P00 – P96)	a	383	383	–	–	–	–	–	–
	b	325	325	–	–	–	–	–	–
Angeborene Fehlbildungen, Deformitäten und Chromosomenanomalien (Q00 – Q99)	a	386	286	31	27	29	10	3	–
	b	317	187	40	45	33	7	5	–
Symptome und abnorme klinische und Laborbefunde, die anderenorts nicht klassifiziert sind (R00 – R99)	a	1 496	224	110	190	485	239	248	–
	b	1 857	220	234	260	394	242	507	–
Verletzungen, Vergiftungen und bestimmte andere Folgen äußerer Ursachen (S00 – T98)	a	5 187	807	966	1 030	1 485	491	408	–
	b	4 853	627	416	447	1 022	659	1 682	–
Faktoren, die den Gesundheitszustand beeinflussen und zur Inanspruchnahme des Gesundheitswesens führen (Z00 – Z99)	a	1 904	1 555	27	63	161	58	40	–
	b	1 974	1 509	51	139	159	64	52	–
Ohne Diagnoseangabe	a	4	3	–	–	1	–	–	–
	b	5	4	–	–	1	–	–	–
Insgesamt	a	46 460	6 496	3 168	5 564	15 571	8 969	6 692	–
	b	53 430	5 522	4 663	9 594	13 418	7 968	12 265	–

Noch: 4. Entlassene oder verstorbene Patientinnen und Patienten (einschl. Stundenfällen) 2004 nach dem Wohnort sowie nach Altersgruppen und Diagnosen

Noch: 4.1 Aus Krankenhäusern

Krankheitsart (Positionsnummer) ¹⁾ a = männlich b = weiblich	Entlassene oder verstorbene Patientinnen und Patienten								
	ins- gesamt	davon im Alter von ... bis unter ... Jahren						75 und mehr	un- bekannt
		0 – 15	15 – 25	25 – 40	40 – 65	65 – 75			
Versorgungsgebiet 12									
Bestimmte infektiöse und parasitäre Krankheiten (A00 – B99)	a	2 554	773	193	320	598	329	341	–
	b	2 680	621	239	298	511	326	685	–
Neubildungen (C00 – D48)	a	12 294	218	227	433	4 744	4 093	2 579	–
	b	12 535	200	158	896	5 434	3 107	2 740	–
Krankheiten des Blutes und der blutbildenden Organe sowie bestimmte Störungen mit Beteiligung des Immunsystems (D50 – D90)	a	738	133	17	36	172	201	179	–
	b	944	56	51	89	193	171	384	–
Endokrine, Ernährungs- und Stoffwechselkrankheiten (E00 – E90)	a	2 521	152	84	202	880	627	576	–
	b	4 026	162	126	363	1 175	745	1 455	–
Psychische und Verhaltensstörungen (F00 – F99)	a	7 562	608	978	2 004	3 092	509	371	–
	b	5 882	311	735	1 128	2 162	612	934	–
Krankheiten des Nervensystems (G00 – G99)	a	5 532	403	215	548	2 510	1 130	726	–
	b	4 401	304	217	461	1 396	758	1 265	–
Krankheiten des Auges und der Augenanhangsgebilde (H00 – H59)	a	1 295	69	24	42	375	410	375	–
	b	1 848	73	34	65	363	488	825	–
Krankheiten des Ohres und des Warzenfortsatzes (H60 – H95)	a	966	219	46	105	388	140	68	–
	b	979	158	53	123	369	158	118	–
Krankheiten des Kreislaufsystems (I00 – I99)	a	19 382	108	159	673	7 267	6 387	4 788	–
	b	16 506	109	132	482	4 128	4 497	7 158	–
Krankheiten des Atmungssystems (J00 – J99)	a	7 890	1 960	467	776	1 776	1 414	1 497	–
	b	6 409	1 457	600	662	1 187	822	1 681	–
Krankheiten des Verdauungssystems (K00 – K93)	a	11 026	736	628	1 380	4 263	2 335	1 684	–
	b	12 109	622	968	1 341	3 686	2 148	3 344	–
Krankheiten der Haut und der Unterhaut (L00 – L99)	a	1 546	161	195	352	546	164	128	–
	b	1 432	135	170	221	439	156	311	–
Krankheiten des Muskel-Skelett-Systems und des Bindegewebes (M00 – M99)	a	8 694	161	375	1 268	4 331	1 770	789	–
	b	11 433	177	400	995	4 776	2 850	2 235	–
Krankheiten des Urogenitalsystems (N00 – N99)	a	4 373	215	197	549	1 547	1 079	786	–
	b	7 517	218	720	1 637	2 838	997	1 107	–
Schwangerschaft, Geburt und Wochenbett (O00 – O99)	b	10 964	3	2 923	7 747	291	–	–	–
Bestimmte Zustände, die ihren Ursprung in der Perinatalperiode haben (P00 – P96)	a	909	909	–	–	–	–	–	–
	b	760	758	–	2	–	–	–	–
Angeborene Fehlbildungen, Deformitäten und Chromosomenanomalien (Q00 – Q99)	a	767	570	76	47	61	10	3	–
	b	638	374	86	79	77	11	11	–
Symptome und abnorme klinische und Laborbefunde, die anderenorts nicht klassifiziert sind (R00 – R99)	a	2 880	414	185	360	871	539	511	–
	b	3 474	382	331	433	887	468	973	–
Verletzungen, Vergiftungen und bestimmte andere Folgen äußerer Ursachen (S00 – T98)	a	10 026	1 499	1 526	1 835	3 024	1 131	1 011	–
	b	10 143	1 009	743	830	2 436	1 574	3 551	–
Faktoren, die den Gesundheitszustand beeinflussen und zur Inanspruchnahme des Gesundheitswesens führen (Z00 – Z99)	a	3 534	2 745	37	94	321	211	126	–
	b	3 953	2 750	111	329	393	166	204	–
Ohne Diagnoseangabe	a	1	–	–	–	–	1	–	–
	b	6	3	–	–	–	1	–	2
Insgesamt	a	104 490	12 053	5 629	11 024	36 766	22 480	16 538	–
	b	118 639	9 882	8 797	18 181	32 741	20 055	28 981	2

**Noch: 4. Entlassene oder verstorbene Patientinnen und Patienten (einschl. Stundenfällen) 2004
nach dem Wohnort sowie nach Altersgruppen und Diagnosen**

Noch: 4.1 Aus Krankenhäusern

Krankheitsart (Positionsnummer) ¹⁾ a = männlich b = weiblich	Entlassene oder verstorbene Patientinnen und Patienten								
	ins- gesamt	davon im Alter von ... bis unter ... Jahren						75 und mehr	un- bekannt
		0 – 15	15 – 25	25 – 40	40 – 65	65 – 75			
Versorgungsgebiet 13									
Bestimmte infektiöse und parasitäre Krankheiten (A00 – B99)	a	2 961	625	234	446	750	430	476	–
	b	4 390	541	444	1 155	830	408	1 012	–
Neubildungen (C00 – D48)	a	14 365	337	195	446	5 223	4 937	3 227	–
	b	17 059	235	198	1 239	7 207	4 153	4 027	–
Krankheiten des Blutes und der blutbildenden Organe sowie bestimmte Störungen mit Beteiligung des Immunsystems (D50 – D90)	a	763	82	56	52	173	184	216	–
	b	1 096	87	36	90	217	191	475	–
Endokrine, Ernährungs- und Stoffwechselkrankheiten (E00 – E90)	a	2 838	151	103	197	934	763	690	–
	b	4 872	217	135	331	1 202	872	2 115	–
Psychische und Verhaltensstörungen (F00 – F99)	a	10 385	598	1 024	2 994	4 647	618	504	–
	b	8 387	354	919	1 745	3 063	782	1 524	–
Krankheiten des Nervensystems (G00 – G99)	a	6 884	400	208	654	3 130	1 503	989	–
	b	5 588	285	262	502	1 726	1 126	1 687	–
Krankheiten des Auges und der Augenanhangsgebilde (H00 – H59)	a	2 145	79	42	108	566	669	681	–
	b	3 526	75	46	103	575	879	1 848	–
Krankheiten des Ohres und des Warzenfortsatzes (H60 – H95)	a	1 079	226	59	155	401	156	82	–
	b	1 194	144	63	186	443	192	166	–
Krankheiten des Kreislaufsystems (I00 – I99)	a	20 891	99	197	770	7 485	6 726	5 614	–
	b	20 160	73	162	561	4 508	5 087	9 769	–
Krankheiten des Atmungssystems (J00 – J99)	a	9 156	2 240	569	923	1 980	1 615	1 829	–
	b	7 947	1 665	649	788	1 599	944	2 302	–
Krankheiten des Verdauungssystems (K00 – K93)	a	13 979	855	749	1 855	5 339	2 956	2 225	–
	b	15 632	707	1 081	1 641	4 822	2 797	4 584	–
Krankheiten der Haut und der Unterhaut (L00 – L99)	a	1 824	174	206	379	641	232	192	–
	b	1 839	157	184	290	543	232	433	–
Krankheiten des Muskel-Skelett-Systems und des Bindegewebes (M00 – M99)	a	9 192	200	316	1 291	4 521	1 883	981	–
	b	13 323	157	353	968	5 409	3 454	2 982	–
Krankheiten des Urogenitalsystems (N00 – N99)	a	6 115	260	219	766	2 053	1 581	1 236	–
	b	9 347	264	886	1 933	3 266	1 322	1 676	–
Schwangerschaft, Geburt und Wochenbett (O00 – O99)	b	13 588	5	3 658	9 539	386	–	–	–
Bestimmte Zustände, die ihren Ursprung in der Perinatalperiode haben (P00 – P96)	a	1 159	1 157	–	1	–	–	1	–
	b	971	970	–	1	–	–	–	–
Angeborene Fehlbildungen, Deformitäten und Chromosomenanomalien (Q00 – Q99)	a	874	634	73	59	76	19	13	–
	b	722	372	102	109	102	24	13	–
Symptome und abnorme klinische und Laborbefunde, die anderenorts nicht klassifiziert sind (R00 – R99)	a	3 705	516	260	416	1 092	679	742	–
	b	4 774	504	447	516	1 167	743	1 397	–
Verletzungen, Vergiftungen und bestimmte andere Folgen äußerer Ursachen (S00 – T98)	a	10 373	1 402	1 315	2 024	3 280	1 188	1 164	–
	b	11 236	917	646	914	2 541	1 871	4 347	–
Faktoren, die den Gesundheitszustand beeinflussen und zur Inanspruchnahme des Gesundheitswesens führen (Z00 – Z99)	a	4 685	3 131	42	154	583	431	344	–
	b	4 869	2 881	91	481	567	366	483	–
Ohne Diagnoseangabe	a	3	3	–	–	–	–	–	–
	b	4	1	–	–	2	–	1	–
Insgesamt	a	123 376	13 169	5 867	13 690	42 874	26 570	21 206	–
	b	150 524	10 611	10 362	23 092	40 175	25 443	40 841	–

**Noch: 4. Entlassene oder verstorbene Patientinnen und Patienten (einschl. Stundenfällen) 2004
nach dem Wohnort sowie nach Altersgruppen und Diagnosen**

Noch: 4.1 Aus Krankenhäusern

Krankheitsart (Positionsnummer) ¹⁾ a = männlich b = weiblich	Entlassene oder verstorbene Patientinnen und Patienten								
	ins- gesamt	davon im Alter von ... bis unter ... Jahren						75 und mehr	un- bekannt
		0 – 15	15 – 25	25 – 40	40 – 65	65 – 75			
Versorgungsgebiet 14									
Bestimmte infektiöse und parasitäre Krankheiten (A00 – B99)	a	2 518	782	162	280	596	335	363	–
	b	3 196	717	253	411	612	417	786	–
Neubildungen (C00 – D48)	a	13 261	271	161	482	4 901	4 800	2 646	–
	b	15 073	246	194	1 126	6 811	3 580	3 116	–
Krankheiten des Blutes und der blutbildenden Organe sowie bestimmte Störungen mit Beteiligung des Immunsystems (D50 – D90)	a	658	127	25	72	121	142	171	–
	b	989	112	70	53	177	167	410	–
Endokrine, Ernährungs- und Stoffwechselkrankheiten (E00 – E90)	a	2 439	241	104	151	848	597	498	–
	b	3 953	234	132	389	1 064	705	1 429	–
Psychische und Verhaltensstörungen (F00 – F99)	a	7 525	608	819	2 140	3 168	409	381	–
	b	6 364	370	807	1 221	2 362	659	945	–
Krankheiten des Nervensystems (G00 – G99)	a	5 765	571	206	614	2 368	1 183	823	–
	b	5 178	519	259	497	1 571	836	1 496	–
Krankheiten des Auges und der Augenanhangsgebilde (H00 – H59)	a	2 055	132	23	113	522	610	655	–
	b	2 923	121	48	96	504	747	1 407	–
Krankheiten des Ohres und des Warzenfortsatzes (H60 – H95)	a	1 080	159	71	175	460	151	64	–
	b	1 250	124	81	196	478	197	174	–
Krankheiten des Kreislaufsystems (I00 – I99)	a	21 471	151	181	708	8 141	7 019	5 271	–
	b	18 871	154	155	583	4 691	4 943	8 345	–
Krankheiten des Atmungssystems (J00 – J99)	a	7 868	1 972	475	878	1 736	1 379	1 428	–
	b	6 558	1 482	606	683	1 286	781	1 720	–
Krankheiten des Verdauungssystems (K00 – K93)	a	11 833	767	675	1 461	4 612	2 437	1 881	–
	b	12 634	679	984	1 437	3 804	2 228	3 502	–
Krankheiten der Haut und der Unterhaut (L00 – L99)	a	1 758	199	248	388	589	196	138	–
	b	1 747	137	194	263	583	240	330	–
Krankheiten des Muskel-Skelett-Systems und des Bindegewebes (M00 – M99)	a	9 002	210	375	1 218	4 497	1 824	878	–
	b	13 088	210	421	1 074	5 428	3 271	2 684	–
Krankheiten des Urogenitalsystems (N00 – N99)	a	5 167	270	179	545	1 762	1 325	1 086	–
	b	8 151	309	741	1 699	3 098	1 024	1 280	–
Schwangerschaft, Geburt und Wochenbett (O00 – O99)	b	11 005	3	2 882	7 829	291	–	–	–
Bestimmte Zustände, die ihren Ursprung in der Perinatalperiode haben (P00 – P96)	a	923	922	–	–	1	–	–	–
	b	721	718	1	2	–	–	–	–
Angeborene Fehlbildungen, Deformitäten und Chromosomenanomalien (Q00 – Q99)	a	729	531	69	60	50	12	7	–
	b	681	368	97	76	107	21	12	–
Symptome und abnorme klinische und Laborbefunde, die anderenorts nicht klassifiziert sind (R00 – R99)	a	2 692	489	182	261	772	485	503	–
	b	3 491	489	338	394	848	491	931	–
Verletzungen, Vergiftungen und bestimmte andere Folgen äußerer Ursachen (S00 – T98)	a	10 667	1 610	1 536	1 934	3 207	1 235	1 145	–
	b	11 284	1 194	739	895	2 575	1 782	4 099	–
Faktoren, die den Gesundheitszustand beeinflussen und zur Inanspruchnahme des Gesundheitswesens führen (Z00 – Z99)	a	3 049	2 399	31	66	272	175	106	–
	b	3 324	2 306	74	307	360	124	153	–
Ohne Diagnoseangabe	a	5	5	–	–	–	–	–	–
	b	5	1	–	–	3	–	1	–
Insgesamt	a	110 465	12 416	5 522	11 546	38 623	24 314	18 044	–
	b	130 486	10 493	9 076	19 231	36 653	22 213	32 820	–

**Noch: 4. Entlassene oder verstorbene Patientinnen und Patienten (einschl. Stundenfällen) 2004
nach dem Wohnort sowie nach Altersgruppen und Diagnosen**

Noch: 4.1 Aus Krankenhäusern

Krankheitsart (Positionsnummer) ¹⁾ a = männlich b = weiblich	Entlassene oder verstorbene Patientinnen und Patienten								
	ins- gesamt	davon im Alter von ... bis unter ... Jahren						un- bekannt	
		0 – 15	15 – 25	25 – 40	40 – 65	65 – 75	75 und mehr		
Versorgungsgebiet 15									
Bestimmte infektiöse und parasitäre Krankheiten (A00 – B99)	a	792	318	71	86	157	73	87	–
	b	828	280	64	93	127	83	181	–
Neubildungen (C00 – D48)	a	3 400	87	20	152	1 181	1 167	793	–
	b	3 863	42	55	288	1 721	868	889	–
Krankheiten des Blutes und der blutbildenden Organe sowie bestimmte Störungen mit Beteiligung des Immunsystems (D50 – D90)	a	194	14	25	18	46	34	57	–
	b	238	5	14	16	45	55	103	–
Endokrine, Ernährungs- und Stoffwechselkrankheiten (E00 – E90)	a	718	58	26	61	266	177	130	–
	b	938	45	38	81	267	205	302	–
Psychische und Verhaltensstörungen (F00 – F99)	a	2 092	156	284	577	814	147	114	–
	b	1 977	88	283	382	716	208	300	–
Krankheiten des Nervensystems (G00 – G99)	a	1 830	95	96	213	814	367	245	–
	b	1 551	93	75	181	521	236	445	–
Krankheiten des Auges und der Augenanhangsgebilde (H00 – H59)	a	361	29	10	19	119	117	67	–
	b	424	12	8	17	95	138	154	–
Krankheiten des Ohres und des Warzenfortsatzes (H60 – H95)	a	272	45	14	41	114	36	22	–
	b	300	26	12	26	133	54	49	–
Krankheiten des Kreislaufsystems (I00 – I99)	a	5 686	30	54	243	2 044	1 769	1 546	–
	b	5 011	43	52	149	1 174	1 252	2 341	–
Krankheiten des Atmungssystems (J00 – J99)	a	2 328	471	123	255	590	433	456	–
	b	1 789	347	147	208	330	231	526	–
Krankheiten des Verdauungssystems (K00 – K93)	a	3 671	299	253	472	1 309	735	603	–
	b	3 749	289	362	396	981	713	1 008	–
Krankheiten der Haut und der Unterhaut (L00 – L99)	a	514	65	72	103	176	55	43	–
	b	502	35	66	85	139	70	107	–
Krankheiten des Muskel-Skelett-Systems und des Bindegewebes (M00 – M99)	a	3 156	55	132	435	1 601	602	331	–
	b	3 887	55	129	371	1 560	1 036	736	–
Krankheiten des Urogenitalsystems (N00 – N99)	a	1 275	75	49	133	396	313	309	–
	b	2 210	70	233	501	803	276	327	–
Schwangerschaft, Geburt und Wochenbett (O00 – O99)	b	3 672	3	886	2 683	100	–	–	–
Bestimmte Zustände, die ihren Ursprung in der Perinatalperiode haben (P00 – P96)	a	319	319	–	–	–	–	–	–
	b	300	299	–	1	–	–	–	–
Angeborene Fehlbildungen, Deformitäten und Chromosomenanomalien (Q00 – Q99)	a	232	160	29	16	23	2	2	–
	b	224	130	23	30	37	2	2	–
Symptome und abnorme klinische und Laborbefunde, die anderenorts nicht klassifiziert sind (R00 – R99)	a	551	81	44	66	157	107	96	–
	b	725	103	100	101	182	88	151	–
Verletzungen, Vergiftungen und bestimmte andere Folgen äußerer Ursachen (S00 – T98)	a	3 481	487	546	665	1 031	431	321	–
	b	3 236	306	269	248	727	507	1 179	–
Faktoren, die den Gesundheitszustand beeinflussen und zur Inanspruchnahme des Gesundheitswesens führen (Z00 – Z99)	a	1 135	883	19	32	102	64	35	–
	b	1 249	863	26	120	126	48	66	–
Ohne Diagnoseangabe	a	–	–	–	–	–	–	–	–
	b	9	1	–	7	–	–	1	–
Insgesamt	a	32 007	3 727	1 867	3 587	10 940	6 629	5 257	–
	b	36 682	3 135	2 842	5 984	9 784	6 070	8 867	–

Noch: 4. Entlassene oder verstorbene Patientinnen und Patienten (einschl. Stundenfällen) 2004 nach dem Wohnort sowie nach Altersgruppen und Diagnosen

Noch: 4.1 Aus Krankenhäusern

Krankheitsart (Positionsnummer) ¹⁾ a = männlich b = weiblich	Entlassene oder verstorbene Patientinnen und Patienten								
	ins- gesamt	davon im Alter von ... bis unter ... Jahren						75 und mehr	un- bekannt
		0 – 15	15 – 25	25 – 40	40 – 65	65 – 75			
Versorgungsgebiet 16									
Bestimmte infektiöse und parasitäre Krankheiten (A00 – B99)	a	1 021	286	84	138	249	136	128	–
	b	1 109	237	101	136	210	170	255	–
Neubildungen (C00 – D48)	a	6 010	112	65	183	2 343	2 165	1 142	–
	b	6 295	80	93	421	2 641	1 648	1 412	–
Krankheiten des Blutes und der blutbildenden Organe sowie bestimmte Störungen mit Beteiligung des Immunsystems (D50 – D90)	a	242	21	5	23	72	60	61	–
	b	417	59	22	30	71	79	156	–
Endokrine, Ernährungs- und Stoffwechselkrankheiten (E00 – E90)	a	1 065	92	48	67	421	290	147	–
	b	1 612	83	59	167	582	321	400	–
Psychische und Verhaltensstörungen (F00 – F99)	a	2 738	199	317	745	1 200	172	105	–
	b	2 363	116	354	453	896	251	293	–
Krankheiten des Nervensystems (G00 – G99)	a	2 068	144	70	218	939	441	256	–
	b	1 454	120	71	130	436	261	436	–
Krankheiten des Auges und der Augenanhangsgebilde (H00 – H59)	a	599	44	23	35	163	201	133	–
	b	742	37	9	30	164	173	329	–
Krankheiten des Ohres und des Warzenfortsatzes (H60 – H95)	a	426	49	30	62	198	64	23	–
	b	439	44	20	66	175	67	67	–
Krankheiten des Kreislaufsystems (I00 – I99)	a	8 236	65	94	302	2 982	2 894	1 899	–
	b	6 743	39	55	211	1 631	1 935	2 872	–
Krankheiten des Atmungssystems (J00 – J99)	a	3 321	862	236	371	800	512	540	–
	b	2 493	641	268	283	497	286	518	–
Krankheiten des Verdauungssystems (K00 – K93)	a	4 704	387	284	656	1 817	952	608	–
	b	4 679	295	409	577	1 417	831	1 150	–
Krankheiten der Haut und der Unterhaut (L00 – L99)	a	770	69	112	174	251	115	49	–
	b	757	48	90	130	227	106	156	–
Krankheiten des Muskel-Skelett-Systems und des Bindegewebes (M00 – M99)	a	4 069	76	214	652	2 038	738	351	–
	b	4 954	83	207	449	2 037	1 186	992	–
Krankheiten des Urogenitalsystems (N00 – N99)	a	1 749	79	91	192	610	460	317	–
	b	2 966	70	308	674	1 144	368	402	–
Schwangerschaft, Geburt und Wochenbett (O00 – O99)	b	5 366	–	1 348	3 869	149	–	–	–
Bestimmte Zustände, die ihren Ursprung in der Perinatalperiode haben (P00 – P96)	a	424	424	–	–	–	–	–	–
	b	353	352	–	1	–	–	–	–
Angeborene Fehlbildungen, Deformitäten und Chromosomenanomalien (Q00 – Q99)	a	357	269	34	23	25	5	1	–
	b	245	121	46	26	36	11	5	–
Symptome und abnorme klinische und Laborbefunde, die anderenorts nicht klassifiziert sind (R00 – R99)	a	978	171	64	121	323	145	154	–
	b	1 130	186	136	148	254	145	261	–
Verletzungen, Vergiftungen und bestimmte andere Folgen äußerer Ursachen (S00 – T98)	a	4 783	680	808	871	1 509	506	409	–
	b	4 429	488	367	399	1 039	708	1 428	–
Faktoren, die den Gesundheitszustand beeinflussen und zur Inanspruchnahme des Gesundheitswesens führen (Z00 – Z99)	a	1 540	1 200	20	37	141	112	30	–
	b	1 510	1 177	22	58	143	54	56	–
Ohne Diagnoseangabe	a	1	–	–	–	–	1	–	–
	b	3	3	–	–	–	–	–	–
Insgesamt	a	45 101	5 229	2 599	4 870	16 081	9 969	6 353	–
	b	50 059	4 279	3 985	8 258	13 749	8 600	11 188	–

**Noch: 4. Entlassene oder verstorbene Patientinnen und Patienten (einschl. Stundenfällen) 2004
nach dem Wohnort sowie nach Altersgruppen und Diagnosen
4.2 Aus Vorsorge- oder Rehabilitationseinrichtungen**

Krankheitsart (Positionsnummer) ¹⁾ a = männlich b = weiblich	Entlassene oder verstorbene Patientinnen und Patienten								
	ins- gesamt	davon im Alter von ... bis unter ... Jahren						un- bekannt	
		0 – 15	15 – 25	25 – 40	40 – 65	65 – 75	75 und mehr		
Regierungsbezirk Düsseldorf									
Bestimmte infektiöse und parasitäre Krankheiten (A00 – B99)	a	113	6	1	13	62	12	19	–
	b	113	11	3	12	44	24	19	–
Neubildungen (C00 – D48)	a	4 521	29	29	162	2 061	1 722	516	2
	b	5 532	20	19	241	2 778	1 511	962	1
Krankheiten des Blutes und der blutbildenden Organe sowie bestimmte Störungen mit Beteiligung des Immunsystems (D50 – D90)	a	191	164	–	7	16	4	–	–
	b	224	155	1	24	31	5	8	–
Endokrine, Ernährungs- und Stoffwechselkrankheiten (E00 – E90)	a	1 060	226	58	107	534	102	33	–
	b	986	233	106	123	340	127	56	1
Psychische und Verhaltensstörungen (F00 – F99)	a	3 003	412	50	560	1 880	61	40	–
	b	5 610	255	196	1 709	3 192	180	75	3
Krankheiten des Nervensystems (G00 – G99)	a	1 271	67	36	100	621	279	168	–
	b	1 200	67	33	197	527	210	166	–
Krankheiten des Auges und der Augenanhangsgebilde (H00 – H59)	a	21	3	–	–	10	2	6	–
	b	21	1	–	7	11	–	2	–
Krankheiten des Ohres und des Warzenfortsatzes (H60 – H95)	a	98	12	1	7	71	6	1	–
	b	68	7	–	12	44	2	3	–
Krankheiten des Kreislaufsystems (I00 – I99)	a	8 044	21	15	254	4 192	2 279	1 283	–
	b	4 696	15	15	158	1 661	1 313	1 534	–
Krankheiten des Atmungssystems (J00 – J99)	a	2 423	1 032	28	124	902	242	93	2
	b	1 860	687	46	272	656	134	65	–
Krankheiten des Verdauungssystems (K00 – K93)	a	461	4	10	74	292	48	33	–
	b	601	8	15	84	304	97	93	–
Krankheiten der Haut und der Unterhaut (L00 – L99)	a	427	161	11	56	167	24	8	–
	b	512	169	21	80	196	32	14	–
Krankheiten des Muskel-Skelett-Systems und des Bindegewebes (M00 – M99)	a	9 065	27	55	852	5 712	1 564	855	–
	b	13 216	63	96	870	6 065	3 467	2 655	–
Krankheiten des Urogenitalsystems (N00 – N99)	a	87	3	3	12	39	15	15	–
	b	101	2	2	20	44	22	11	–
Schwangerschaft, Geburt und Wochenbett (O00 – O99)	b	5	–	1	4	–	–	–	–
Bestimmte Zustände, die ihren Ursprung in der Perinatalperiode haben (P00 – P96)	a	14	12	–	–	2	–	–	–
	b	14	11	1	–	1	–	1	–
Angeborene Fehlbildungen, Deformitäten und Chromosomenanomalien (Q00 – Q99)	a	93	40	8	9	22	8	6	–
	b	127	31	10	30	46	7	3	–
Symptome und abnorme klinische und Laborbefunde, die anderenorts nicht klassifiziert sind (R00 – R99)	a	174	50	2	17	64	21	20	–
	b	438	47	7	161	132	42	49	–
Verletzungen, Vergiftungen und bestimmte andere Folgen äußerer Ursachen (S00 – T98)	a	1 488	27	53	145	535	338	390	–
	b	2 832	24	30	92	507	717	1 461	1
Faktoren, die den Gesundheitszustand beeinflussen und zur Inanspruchnahme des Gesundheitswesens führen (Z00 – Z99)	a	1 327	341	5	35	361	359	225	1
	b	1 228	273	9	93	282	311	257	3
Ohne Diagnoseangabe	a	162	85	1	6	39	22	9	–
	b	280	87	3	78	75	21	16	–
Insgesamt	a	34 043	2 722	366	2 540	17 582	7 108	3 720	5
	b	39 664	2 166	614	4 267	16 936	8 222	7 450	9

**Noch: 4. Entlassene oder verstorbene Patientinnen und Patienten (einschl. Stundenfällen) 2004
nach dem Wohnort sowie nach Altersgruppen und Diagnosen**
Noch: 4.2 Aus Vorsorge- oder Rehabilitationseinrichtungen

Krankheitsart (Positionsnummer) ¹⁾ a = männlich b = weiblich	Entlassene oder verstorbene Patientinnen und Patienten								
	ins- gesamt	davon im Alter von ... bis unter ... Jahren						75 und mehr	un- bekannt
		0 – 15	15 – 25	25 – 40	40 – 65	65 – 75			
Regierungsbezirk Köln									
Bestimmte infektiöse und parasitäre Krankheiten (A00 – B99)	a	117	6	–	22	55	14	20	–
	b	90	5	–	14	42	20	9	–
Neubildungen (C00 – D48)	a	3 823	21	14	129	1 805	1 514	340	–
	b	4 139	24	11	224	2 291	1 002	587	–
Krankheiten des Blutes und der blutbildenden Organe sowie bestimmte Störungen mit Beteiligung des Immunsystems (D50 – D90)	a	171	137	–	9	19	2	4	–
	b	148	109	1	14	20	1	1	2
Endokrine, Ernährungs- und Stoffwechselkrankheiten (E00 – E90)	a	961	164	64	100	528	72	33	–
	b	899	196	87	131	359	83	43	–
Psychische und Verhaltensstörungen (F00 – F99)	a	2 999	328	67	556	1 952	72	21	3
	b	4 934	227	173	1 473	2 857	159	45	–
Krankheiten des Nervensystems (G00 – G99)	a	939	43	28	108	472	176	111	1
	b	824	40	28	149	395	127	85	–
Krankheiten des Auges und der Augenanhangsgebilde (H00 – H59)	a	28	5	–	3	13	2	5	–
	b	21	2	2	3	12	1	1	–
Krankheiten des Ohres und des Warzenfortsatzes (H60 – H95)	a	110	12	–	18	71	3	6	–
	b	74	4	3	17	41	5	4	–
Krankheiten des Kreislaufsystems (I00 – I99)	a	6 849	20	28	247	3 692	1 926	934	2
	b	3 811	18	11	136	1 459	1 131	1 056	–
Krankheiten des Atmungssystems (J00 – J99)	a	1 909	831	25	114	654	196	88	1
	b	1 572	626	38	215	528	101	64	–
Krankheiten des Verdauungssystems (K00 – K93)	a	358	2	6	60	235	33	22	–
	b	442	6	15	71	223	75	52	–
Krankheiten der Haut und der Unterhaut (L00 – L99)	a	430	174	14	45	176	15	6	–
	b	477	170	21	90	169	17	10	–
Krankheiten des Muskel-Skelett-Systems und des Bindegewebes (M00 – M99)	a	7 979	33	46	826	5 144	1 231	697	2
	b	10 699	73	99	727	5 246	2 520	2 034	–
Krankheiten des Urogenitalsystems (N00 – N99)	a	66	2	–	9	36	7	12	–
	b	90	3	1	16	45	14	11	–
Schwangerschaft, Geburt und Wochenbett (O00 – O99)	b	2	–	–	2	–	–	–	–
Bestimmte Zustände, die ihren Ursprung in der Perinatalperiode haben (P00 – P96)	a	16	13	–	–	1	–	2	–
	b	15	9	–	4	2	–	–	–
Angeborene Fehlbildungen, Deformitäten und Chromosomenanomalien (Q00 – Q99)	a	98	35	4	12	25	15	7	–
	b	109	35	5	18	40	5	6	–
Symptome und abnorme klinische und Laborbefunde, die anderenorts nicht klassifiziert sind (R00 – R99)	a	164	49	3	10	77	16	9	–
	b	328	34	3	104	138	20	29	–
Verletzungen, Vergiftungen und bestimmte andere Folgen äußerer Ursachen (S00 – T98)	a	1 434	23	89	184	575	269	294	–
	b	1 943	21	35	98	458	502	829	–
Faktoren, die den Gesundheitszustand beeinflussen und zur Inanspruchnahme des Gesundheitswesens führen (Z00 – Z99)	a	1 504	221	5	36	520	466	255	1
	b	1 018	212	10	73	232	277	212	2
Ohne Diagnoseangabe	a	109	29	1	8	45	20	6	–
	b	176	32	3	37	55	31	18	–
Insgesamt	a	30 064	2 148	394	2 496	16 095	6 049	2 872	10
	b	31 811	1 846	546	3 616	14 612	6 091	5 096	4

**Noch: 4. Entlassene oder verstorbene Patientinnen und Patienten (einschl. Stundenfällen) 2004
nach dem Wohnort sowie nach Altersgruppen und Diagnosen**
Noch: 4.2 Aus Vorsorge- oder Rehabilitationseinrichtungen

Krankheitsart (Positionsnummer) ¹⁾ a = männlich b = weiblich	Entlassene oder verstorbene Patientinnen und Patienten								
	ins- gesamt	davon im Alter von ... bis unter ... Jahren						75 und mehr	un- bekannt
		0 – 15	15 – 25	25 – 40	40 – 65	65 – 75			
Regierungsbezirk Münster									
Bestimmte infektiöse und parasitäre Krankheiten (A00 – B99)	a	78	3	1	4	40	16	14	–
	b	82	2	3	11	25	15	26	–
Neubildungen (C00 – D48)	a	2 603	13	12	97	1 175	978	328	–
	b	2 926	15	8	132	1 488	753	529	1
Krankheiten des Blutes und der blutbildenden Organe sowie bestimmte Störungen mit Beteiligung des Immunsystems (D50 – D90)	a	147	128	–	3	12	2	2	–
	b	175	137	2	19	14	1	2	–
Endokrine, Ernährungs- und Stoffwechselkrankheiten (E00 – E90)	a	492	74	27	51	280	47	13	–
	b	457	104	32	67	165	47	42	–
Psychische und Verhaltensstörungen (F00 – F99)	a	1 961	197	45	408	1 241	48	21	1
	b	3 187	133	126	1 038	1 740	106	41	3
Krankheiten des Nervensystems (G00 – G99)	a	687	20	7	69	341	154	96	–
	b	667	22	25	132	278	99	111	–
Krankheiten des Auges und der Augenanhangsgebilde (H00 – H59)	a	21	2	–	3	12	2	2	–
	b	17	1	–	3	10	1	2	–
Krankheiten des Ohres und des Warzenfortsatzes (H60 – H95)	a	72	11	1	7	48	3	2	–
	b	44	8	2	10	22	2	–	–
Krankheiten des Kreislaufsystems (I00 – I99)	a	4 266	6	10	95	2 067	1 298	790	–
	b	2 608	8	10	66	762	761	1 001	–
Krankheiten des Atmungssystems (J00 – J99)	a	1 509	696	15	69	515	150	63	1
	b	1 089	474	22	138	329	66	60	–
Krankheiten des Verdauungssystems (K00 – K93)	a	313	2	7	49	175	42	38	–
	b	377	2	9	46	158	73	89	–
Krankheiten der Haut und der Unterhaut (L00 – L99)	a	348	143	8	46	123	21	7	–
	b	327	94	24	65	124	14	6	–
Krankheiten des Muskel-Skelett-Systems und des Bindegewebes (M00 – M99)	a	7 093	22	36	874	4 395	1 159	606	1
	b	8 644	39	80	728	3 980	2 160	1 657	–
Krankheiten des Urogenitalsystems (N00 – N99)	a	57	–	–	5	31	8	13	–
	b	98	2	–	20	56	7	12	1
Schwangerschaft, Geburt und Wochenbett (O00 – O99)	b	4	–	–	4	–	–	–	–
Bestimmte Zustände, die ihren Ursprung in der Perinatalperiode haben (P00 – P96)	a	13	10	–	1	2	–	–	–
	b	8	7	–	1	–	–	–	–
Angeborene Fehlbildungen, Deformitäten und Chromosomenanomalien (Q00 – Q99)	a	49	23	2	5	15	3	1	–
	b	89	27	9	19	26	6	2	–
Symptome und abnorme klinische und Laborbefunde, die anderenorts nicht klassifiziert sind (R00 – R99)	a	120	24	1	11	68	9	7	–
	b	272	23	2	106	98	17	25	1
Verletzungen, Vergiftungen und bestimmte andere Folgen äußerer Ursachen (S00 – T98)	a	1 130	15	49	143	412	236	275	–
	b	1 913	17	24	84	327	408	1 053	–
Faktoren, die den Gesundheitszustand beeinflussen und zur Inanspruchnahme des Gesundheitswesens führen (Z00 – Z99)	a	598	163	7	25	171	127	104	1
	b	648	164	6	62	143	145	124	4
Ohne Diagnoseangabe	a	113	67	–	12	20	10	4	–
	b	256	108	2	82	48	10	6	–
Insgesamt	a	21 670	1 619	228	1 977	11 143	4 313	2 386	4
	b	23 888	1 387	386	2 833	9 793	4 691	4 788	10

**Noch: 4. Entlassene oder verstorbene Patientinnen und Patienten (einschl. Stundenfällen) 2004
nach dem Wohnort sowie nach Altersgruppen und Diagnosen**
Noch: 4.2 Aus Vorsorge- oder Rehabilitationseinrichtungen

Krankheitsart (Positionsnummer) ¹⁾ a = männlich b = weiblich	Entlassene oder verstorbene Patientinnen und Patienten								
	ins- gesamt	davon im Alter von ... bis unter ... Jahren						75 und mehr	un- bekannt
		0 – 15	15 – 25	25 – 40	40 – 65	65 – 75			
Regierungsbezirk Detmold									
Bestimmte infektiöse und parasitäre Krankheiten (A00 – B99)	a	57	5	–	3	29	6	14	–
	b	54	9	1	8	21	6	9	–
Neubildungen (C00 – D48)	a	2 081	7	8	73	967	800	225	1
	b	2 299	4	6	98	1 195	593	403	–
Krankheiten des Blutes und der blutbildenden Organe sowie bestimmte Störungen mit Beteiligung des Immunsystems (D50 – D90)	a	127	116	–	2	8	1	–	–
	b	149	115	1	19	12	2	–	–
Endokrine, Ernährungs- und Stoffwechselkrankheiten (E00 – E90)	a	447	85	25	38	242	36	21	–
	b	435	88	43	71	180	33	20	–
Psychische und Verhaltensstörungen (F00 – F99)	a	1 670	160	38	369	1 035	39	28	1
	b	3 457	103	151	1 277	1 778	98	49	1
Krankheiten des Nervensystems (G00 – G99)	a	440	18	7	62	229	75	49	–
	b	514	23	10	104	253	71	53	–
Krankheiten des Auges und der Augenanhangsgebilde (H00 – H59)	a	17	3	–	3	7	2	2	–
	b	13	4	–	3	5	–	1	–
Krankheiten des Ohres und des Warzenfortsatzes (H60 – H95)	a	70	12	–	8	44	4	2	–
	b	46	5	–	10	26	2	3	–
Krankheiten des Kreislaufsystems (I00 – I99)	a	4 303	8	5	98	1 901	1 449	842	–
	b	2 554	8	8	78	661	756	1 043	–
Krankheiten des Atmungssystems (J00 – J99)	a	1 246	720	16	72	334	76	28	–
	b	1 063	602	27	143	231	32	27	1
Krankheiten des Verdauungssystems (K00 – K93)	a	197	9	5	29	121	25	8	–
	b	161	–	5	22	88	25	21	–
Krankheiten der Haut und der Unterhaut (L00 – L99)	a	281	148	9	33	80	6	5	–
	b	326	126	22	72	98	5	3	–
Krankheiten des Muskel-Skelett-Systems und des Bindegewebes (M00 – M99)	a	6 110	21	32	743	3 905	925	484	–
	b	7 423	47	67	686	3 530	1 748	1 345	–
Krankheiten des Urogenitalsystems (N00 – N99)	a	30	–	–	4	14	8	4	–
	b	53	4	–	14	24	6	5	–
Schwangerschaft, Geburt und Wochenbett (O00 – O99)	b	–	–	–	–	–	–	–	–
Bestimmte Zustände, die ihren Ursprung in der Perinatalperiode haben (P00 – P96)	a	12	11	–	–	1	–	–	–
	b	6	6	–	–	–	–	–	–
Angeborene Fehlbildungen, Deformitäten und Chromosomenanomalien (Q00 – Q99)	a	47	23	6	3	12	1	2	–
	b	61	18	5	17	20	1	–	–
Symptome und abnorme klinische und Laborbefunde, die anderenorts nicht klassifiziert sind (R00 – R99)	a	125	34	–	3	69	9	10	–
	b	287	23	5	131	99	20	9	–
Verletzungen, Vergiftungen und bestimmte andere Folgen äußerer Ursachen (S00 – T98)	a	897	27	52	127	343	157	191	–
	b	1 433	18	32	104	300	302	677	–
Faktoren, die den Gesundheitszustand beeinflussen und zur Inanspruchnahme des Gesundheitswesens führen (Z00 – Z99)	a	499	180	3	22	120	83	91	–
	b	542	177	2	59	118	105	79	2
Ohne Diagnoseangabe	a	65	24	1	9	26	4	1	–
	b	184	74	2	54	45	5	4	–
Insgesamt	a	18 721	1 611	207	1 701	9 487	3 706	2 007	2
	b	21 060	1 454	387	2 970	8 684	3 810	3 751	4

**Noch: 4. Entlassene oder verstorbene Patientinnen und Patienten (einschl. Stundenfällen) 2004
nach dem Wohnort sowie nach Altersgruppen und Diagnosen**
Noch: 4.2 Aus Vorsorge- oder Rehabilitationseinrichtungen

Krankheitsart (Positionsnummer) ¹⁾ a = männlich b = weiblich	Entlassene oder verstorbene Patientinnen und Patienten								
	ins- gesamt	davon im Alter von ... bis unter ... Jahren						75 und mehr	un- bekannt
		0 – 15	15 – 25	25 – 40	40 – 65	65 – 75			
Regierungsbezirk Arnsberg									
Bestimmte infektiöse und parasitäre Krankheiten (A00 – B99)	a	101	14	–	11	55	5	16	–
	b	78	9	3	5	33	10	18	–
Neubildungen (C00 – D48)	a	3 784	13	15	134	1 715	1 473	434	–
	b	4 347	20	15	184	2 220	1 174	733	1
Krankheiten des Blutes und der blutbildenden Organe sowie bestimmte Störungen mit Beteiligung des Immunsystems (D50 – D90)	a	219	197	–	5	17	–	–	–
	b	255	203	3	25	15	4	5	–
Endokrine, Ernährungs- und Stoffwechselkrankheiten (E00 – E90)	a	711	121	30	77	407	51	25	–
	b	690	156	58	114	272	52	38	–
Psychische und Verhaltensstörungen (F00 – F99)	a	2 698	328	46	591	1 641	60	32	–
	b	4 708	235	142	1 701	2 462	117	51	–
Krankheiten des Nervensystems (G00 – G99)	a	1 380	44	16	121	649	308	242	–
	b	1 262	33	30	172	471	237	319	–
Krankheiten des Auges und der Augenanhangsgebilde (H00 – H59)	a	34	7	1	4	18	3	1	–
	b	29	3	–	4	18	3	1	–
Krankheiten des Ohres und des Warzenfortsatzes (H60 – H95)	a	91	14	–	9	60	5	3	–
	b	70	10	2	12	36	8	2	–
Krankheiten des Kreislaufsystems (I00 – I99)	a	5 361	11	17	153	2 515	1 673	992	–
	b	3 307	9	21	111	1 019	1 006	1 141	–
Krankheiten des Atmungssystems (J00 – J99)	a	2 002	998	23	104	637	161	79	–
	b	1 557	742	27	231	416	101	40	–
Krankheiten des Verdauungssystems (K00 – K93)	a	350	10	10	51	206	42	31	–
	b	416	5	12	60	216	65	58	–
Krankheiten der Haut und der Unterhaut (L00 – L99)	a	414	173	7	64	144	14	12	–
	b	498	158	28	109	181	16	6	–
Krankheiten des Muskel-Skelett-Systems und des Bindegewebes (M00 – M99)	a	8 881	26	72	1 017	5 823	1 199	744	–
	b	11 047	56	81	964	5 200	2 581	2 165	–
Krankheiten des Urogenitalsystems (N00 – N99)	a	42	1	–	6	23	9	3	–
	b	90	4	2	26	40	9	9	–
Schwangerschaft, Geburt und Wochenbett (O00 – O99)	b	2	–	–	2	–	–	–	–
Bestimmte Zustände, die ihren Ursprung in der Perinatalperiode haben (P00 – P96)	a	24	22	1	–	–	1	–	–
	b	16	14	–	–	1	–	1	–
Angeborene Fehlbildungen, Deformitäten und Chromosomenanomalien (Q00 – Q99)	a	88	37	4	6	31	7	3	–
	b	85	26	11	21	18	5	4	–
Symptome und abnorme klinische und Laborbefunde, die anderenorts nicht klassifiziert sind (R00 – R99)	a	181	61	–	10	84	8	18	–
	b	435	29	8	191	161	22	24	–
Verletzungen, Vergiftungen und bestimmte andere Folgen äußerer Ursachen (S00 – T98)	a	1 580	32	54	162	581	380	371	–
	b	2 744	21	23	112	512	630	1 446	–
Faktoren, die den Gesundheitszustand beeinflussen und zur Inanspruchnahme des Gesundheitswesens führen (Z00 – Z99)	a	1 197	291	5	29	358	318	194	2
	b	1 170	311	5	97	226	255	273	3
Ohne Diagnoseangabe	a	216	138	3	17	45	10	3	–
	b	477	215	2	159	82	10	9	–
Insgesamt	a	29 354	2 538	304	2 571	15 009	5 727	3 203	2
	b	33 283	2 259	473	4 300	13 599	6 305	6 343	4

**Noch: 4. Entlassene oder verstorbene Patientinnen und Patienten (einschl. Stundenfällen) 2004
nach dem Wohnort sowie nach Altersgruppen und Diagnosen**
Noch: 4.2 Aus Vorsorge- oder Rehabilitationseinrichtungen

Krankheitsart (Positionsnummer) ¹⁾ a = männlich b = weiblich	Entlassene oder verstorbene Patientinnen und Patienten								
	ins- gesamt	davon im Alter von ... bis unter ... Jahren						75 und mehr	un- bekannt
		0 – 15	15 – 25	25 – 40	40 – 65	65 – 75			
Land Nordrhein-Westfalen									
Bestimmte infektiöse und parasitäre Krankheiten (A00 – B99)	a	466	34	2	53	241	53	83	–
	b	417	36	10	50	165	75	81	–
Neubildungen (C00 – D48)	a	16 812	83	78	595	7 723	6 487	1 843	3
	b	19 243	83	59	879	9 972	5 033	3 214	3
Krankheiten des Blutes und der blutbildenden Organe sowie bestimmte Störungen mit Beteiligung des Immunsystems (D50 – D90)	a	855	742	–	26	72	9	6	–
	b	951	719	8	101	92	13	16	2
Endokrine, Ernährungs- und Stoffwechselkrankheiten (E00 – E90)	a	3 671	670	204	373	1 991	308	125	–
	b	3 467	777	326	506	1 316	342	199	1
Psychische und Verhaltensstörungen (F00 – F99)	a	12 331	1 425	246	2 484	7 749	280	142	5
	b	21 896	953	788	7 198	12 029	660	261	7
Krankheiten des Nervensystems (G00 – G99)	a	4 717	192	94	460	2 312	992	666	1
	b	4 467	185	126	754	1 924	744	734	–
Krankheiten des Auges und der Augenanhangsgebilde (H00 – H59)	a	121	20	1	13	60	11	16	–
	b	101	11	2	20	56	5	7	–
Krankheiten des Ohres und des Warzenfortsatzes (H60 – H95)	a	441	61	2	49	294	21	14	–
	b	302	34	7	61	169	19	12	–
Krankheiten des Kreislaufsystems (I00 – I99)	a	28 823	66	75	847	14 367	8 625	4 841	2
	b	16 976	58	65	549	5 562	4 967	5 775	–
Krankheiten des Atmungssystems (J00 – J99)	a	9 089	4 277	107	483	3 042	825	351	4
	b	7 141	3 131	160	999	2 160	434	256	1
Krankheiten des Verdauungssystems (K00 – K93)	a	1 679	27	38	263	1 029	190	132	–
	b	1 997	21	56	283	989	335	313	–
Krankheiten der Haut und der Unterhaut (L00 – L99)	a	1 900	799	49	244	690	80	38	–
	b	2 140	717	116	416	768	84	39	–
Krankheiten des Muskel-Skelett-Systems und des Bindegewebes (M00 – M99)	a	39 128	129	241	4 312	24 979	6 078	3 386	3
	b	51 029	278	423	3 975	24 021	12 476	9 856	–
Krankheiten des Urogenitalsystems (N00 – N99)	a	282	6	3	36	143	47	47	–
	b	432	15	5	96	209	58	48	1
Schwangerschaft, Geburt und Wochenbett (O00 – O99)	b	13	–	1	12	–	–	–	–
Bestimmte Zustände, die ihren Ursprung in der Perinatalperiode haben (P00 – P96)	a	79	68	1	1	6	1	2	–
	b	59	47	1	5	4	–	2	–
Angeborene Fehlbildungen, Deformitäten und Chromosomenanomalien (Q00 – Q99)	a	375	158	24	35	105	34	19	–
	b	471	137	40	105	150	24	15	–
Symptome und abnorme klinische und Laborbefunde, die anderenorts nicht klassifiziert sind (R00 – R99)	a	764	218	6	51	362	63	64	–
	b	1 760	156	25	693	628	121	136	1
Verletzungen, Vergiftungen und bestimmte andere Folgen äußerer Ursachen (S00 – T98)	a	6 529	124	297	761	2 446	1 380	1 521	–
	b	10 865	101	144	490	2 104	2 559	5 466	1
Faktoren, die den Gesundheitszustand beeinflussen und zur Inanspruchnahme des Gesundheitswesens führen (Z00 – Z99)	a	5 125	1 196	25	147	1 530	1 353	869	5
	b	4 606	1 137	32	384	1 001	1 093	945	14
Ohne Diagnoseangabe	a	665	343	6	52	175	66	23	–
	b	1 373	516	12	410	305	77	53	–
Insgesamt	a	133 852	10 638	1 499	11 285	69 316	26 903	14 188	23
	b	149 706	9 112	2 406	17 986	63 624	29 119	27 428	31

**Noch: 4. Entlassene oder verstorbene Patientinnen und Patienten (einschl. Stundenfällen) 2004
nach dem Wohnort sowie nach Altersgruppen und Diagnosen**
Noch: 4.2 Aus Vorsorge- oder Rehabilitationseinrichtungen

Krankheitsart (Positionsnummer) ¹⁾ a = männlich b = weiblich	Entlassene oder verstorbene Patientinnen und Patienten								
	ins- gesamt	davon im Alter von ... bis unter ... Jahren						un- bekannt	
		0 – 15	15 – 25	25 – 40	40 – 65	65 – 75	75 und mehr		
Versorgungsgebiet 01									
Bestimmte infektiöse und parasitäre Krankheiten (A00 – B99)	a	35	1	–	7	17	2	8	–
	b	30	2	1	6	12	5	4	–
Neubildungen (C00 – D48)	a	1 483	8	10	51	704	548	160	2
	b	1 926	3	6	68	942	507	400	–
Krankheiten des Blutes und der blutbildenden Organe sowie bestimmte Störungen mit Beteiligung des Immunsystems (D50 – D90)	a	54	51	–	–	3	–	–	–
	b	64	44	–	7	6	3	4	–
Endokrine, Ernährungs- und Stoffwechselkrankheiten (E00 – E90)	a	298	63	15	27	145	35	13	–
	b	332	84	34	38	113	46	16	1
Psychische und Verhaltensstörungen (F00 – F99)	a	894	108	16	170	566	18	16	–
	b	1 847	84	57	561	1 047	63	33	2
Krankheiten des Nervensystems (G00 – G99)	a	495	23	8	32	238	130	64	–
	b	448	18	11	66	199	84	70	–
Krankheiten des Auges und der Augenanhangsgebilde (H00 – H59)	a	4	1	–	–	1	–	2	–
	b	8	–	–	3	4	–	1	–
Krankheiten des Ohres und des Warzenfortsatzes (H60 – H95)	a	30	3	1	3	21	2	–	–
	b	22	1	–	3	16	1	1	–
Krankheiten des Kreislaufsystems (I00 – I99)	a	2 583	8	2	77	1 309	743	444	–
	b	1 575	4	1	55	529	409	577	–
Krankheiten des Atmungssystems (J00 – J99)	a	730	304	7	39	286	68	25	1
	b	611	197	14	89	241	43	27	–
Krankheiten des Verdauungssystems (K00 – K93)	a	143	–	–	17	87	24	15	–
	b	191	1	3	26	94	27	40	–
Krankheiten der Haut und der Unterhaut (L00 – L99)	a	131	58	4	15	46	7	1	–
	b	174	62	5	31	63	10	3	–
Krankheiten des Muskel-Skelett-Systems und des Bindegewebes (M00 – M99)	a	2 603	14	13	239	1 607	467	263	–
	b	4 105	21	30	273	1 852	1 042	887	–
Krankheiten des Urogenitalsystems (N00 – N99)	a	26	2	2	2	12	5	3	–
	b	30	–	1	5	15	6	3	–
Schwangerschaft, Geburt und Wochenbett (O00 – O99)	b	2	–	–	2	–	–	–	–
Bestimmte Zustände, die ihren Ursprung in der Perinatalperiode haben (P00 – P96)	a	3	3	–	–	–	–	–	–
	b	1	1	–	–	–	–	–	–
Angeborene Fehlbildungen, Deformitäten und Chromosomenanomalien (Q00 – Q99)	a	27	11	5	4	4	2	1	–
	b	35	8	3	8	13	2	1	–
Symptome und abnorme klinische und Laborbefunde, die anderenorts nicht klassifiziert sind (R00 – R99)	a	52	16	1	6	15	6	8	–
	b	181	17	3	58	62	15	26	–
Verletzungen, Vergiftungen und bestimmte andere Folgen äußerer Ursachen (S00 – T98)	a	460	9	15	43	166	110	117	–
	b	1 049	4	8	39	182	257	559	–
Faktoren, die den Gesundheitszustand beeinflussen und zur Inanspruchnahme des Gesundheitswesens führen (Z00 – Z99)	a	421	133	1	10	105	94	78	–
	b	397	100	2	34	79	95	85	2
Ohne Diagnoseangabe	a	37	15	–	–	11	6	5	–
	b	61	12	1	11	25	6	6	–
Insgesamt	a	10 509	831	100	742	5 343	2 267	1 223	3
	b	13 089	663	180	1 383	5 494	2 621	2 743	5

**Noch: 4. Entlassene oder verstorbene Patientinnen und Patienten (einschl. Stundenfällen) 2004
nach dem Wohnort sowie nach Altersgruppen und Diagnosen**

Noch: 4.2 Aus Vorsorge- oder Rehabilitationseinrichtungen

Krankheitsart (Positionsnummer) ¹⁾ a = männlich b = weiblich	Entlassene oder verstorbene Patientinnen und Patienten								
	ins- gesamt	davon im Alter von ... bis unter ... Jahren						75 und mehr	un- bekannt
		0 – 15	15 – 25	25 – 40	40 – 65	65 – 75			
Versorgungsgebiet 02									
Bestimmte infektiöse und parasitäre Krankheiten (A00 – B99)	a	26	3	–	4	9	4	6	–
	b	36	7	1	3	8	10	7	–
Neubildungen (C00 – D48)	a	911	5	8	26	378	385	109	–
	b	1 075	6	3	40	515	311	200	–
Krankheiten des Blutes und der blutbildenden Organe sowie bestimmte Störungen mit Beteiligung des Immunsystems (D50 – D90)	a	48	41	–	4	3	–	–	–
	b	37	29	–	4	2	2	–	–
Endokrine, Ernährungs- und Stoffwechselkrankheiten (E00 – E90)	a	194	31	8	23	104	21	7	–
	b	176	37	21	16	64	27	11	–
Psychische und Verhaltensstörungen (F00 – F99)	a	503	61	6	77	341	13	5	–
	b	903	25	32	250	550	37	8	1
Krankheiten des Nervensystems (G00 – G99)	a	224	4	8	16	106	46	44	–
	b	226	11	4	39	87	45	40	–
Krankheiten des Auges und der Augenanhangsgebilde (H00 – H59)	a	6	–	–	–	3	1	2	–
	b	6	–	–	2	4	–	–	–
Krankheiten des Ohres und des Warzenfortsatzes (H60 – H95)	a	17	1	–	3	13	–	–	–
	b	14	1	–	5	6	–	2	–
Krankheiten des Kreislaufsystems (I00 – I99)	a	1 530	1	7	34	764	431	293	–
	b	1 018	4	3	25	335	267	384	–
Krankheiten des Atmungssystems (J00 – J99)	a	474	158	5	25	208	53	24	1
	b	356	113	2	62	131	27	21	–
Krankheiten des Verdauungssystems (K00 – K93)	a	98	1	2	18	64	7	6	–
	b	135	–	4	17	69	26	19	–
Krankheiten der Haut und der Unterhaut (L00 – L99)	a	69	23	3	10	23	9	1	–
	b	95	27	2	9	46	7	4	–
Krankheiten des Muskel-Skelett-Systems und des Bindegewebes (M00 – M99)	a	1 937	1	10	178	1 177	354	217	–
	b	2 835	11	15	167	1 252	777	613	–
Krankheiten des Urogenitalsystems (N00 – N99)	a	18	–	1	1	9	3	4	–
	b	20	–	–	5	7	5	3	–
Schwangerschaft, Geburt und Wochenbett (O00 – O99)	b	–	–	–	–	–	–	–	–
Bestimmte Zustände, die ihren Ursprung in der Perinatalperiode haben (P00 – P96)	a	4	2	–	–	2	–	–	–
	b	2	2	–	–	–	–	–	–
Angeborene Fehlbildungen, Deformitäten und Chromosomenanomalien (Q00 – Q99)	a	14	7	1	–	3	1	2	–
	b	21	5	2	9	4	1	–	–
Symptome und abnorme klinische und Laborbefunde, die anderenorts nicht klassifiziert sind (R00 – R99)	a	30	6	1	3	11	6	3	–
	b	71	8	2	27	17	11	6	–
Verletzungen, Vergiftungen und bestimmte andere Folgen äußerer Ursachen (S00 – T98)	a	319	5	8	26	96	77	107	–
	b	605	5	4	8	76	156	356	–
Faktoren, die den Gesundheitszustand beeinflussen und zur Inanspruchnahme des Gesundheitswesens führen (Z00 – Z99)	a	219	63	1	9	59	50	37	–
	b	177	36	2	18	36	46	39	–
Ohne Diagnoseangabe	a	21	6	–	3	6	6	–	–
	b	44	10	–	15	11	3	5	–
Insgesamt	a	6 662	419	69	460	3 379	1 467	867	1
	b	7 852	337	97	721	3 220	1 758	1 718	1

**Noch: 4. Entlassene oder verstorbene Patientinnen und Patienten (einschl. Stundenfällen) 2004
nach dem Wohnort sowie nach Altersgruppen und Diagnosen**
Noch: 4.2 Aus Vorsorge- oder Rehabilitationseinrichtungen

Krankheitsart (Positionsnummer) ¹⁾ a = männlich b = weiblich	Entlassene oder verstorbene Patientinnen und Patienten								
	ins- gesamt	davon im Alter von ... bis unter ... Jahren						75 und mehr	un- bekannt
		0 – 15	15 – 25	25 – 40	40 – 65	65 – 75			
Versorgungsgebiet 03									
Bestimmte infektiöse und parasitäre Krankheiten (A00 – B99)	a	37	2	1	2	23	5	4	–
	b	29	1	–	2	15	6	5	–
Neubildungen (C00 – D48)	a	1 101	7	4	40	495	422	133	–
	b	1 290	6	7	80	655	351	190	1
Krankheiten des Blutes und der blutbildenden Organe sowie bestimmte Störungen mit Beteiligung des Immunsystems (D50 – D90)	a	41	30	–	2	7	2	–	–
	b	62	44	–	6	10	–	2	–
Endokrine, Ernährungs- und Stoffwechselkrankheiten (E00 – E90)	a	304	65	18	32	161	22	6	–
	b	224	58	24	29	77	22	14	–
Psychische und Verhaltensstörungen (F00 – F99)	a	797	109	7	169	490	14	8	–
	b	1 313	75	54	416	717	36	15	–
Krankheiten des Nervensystems (G00 – G99)	a	266	22	11	30	128	48	27	–
	b	276	17	8	54	130	44	23	–
Krankheiten des Auges und der Augenanhangsgebilde (H00 – H59)	a	6	2	–	–	4	–	–	–
	b	1	–	–	–	1	–	–	–
Krankheiten des Ohres und des Warzenfortsatzes (H60 – H95)	a	28	2	–	–	22	3	1	–
	b	15	2	–	1	11	1	–	–
Krankheiten des Kreislaufsystems (I00 – I99)	a	2 017	4	4	79	1 108	548	274	–
	b	1 040	1	5	41	405	309	279	–
Krankheiten des Atmungssystems (J00 – J99)	a	622	263	6	34	229	68	22	–
	b	435	182	12	53	152	26	10	–
Krankheiten des Verdauungssystems (K00 – K93)	a	121	1	5	19	83	5	8	–
	b	136	1	4	18	76	21	16	–
Krankheiten der Haut und der Unterhaut (L00 – L99)	a	121	46	1	14	53	4	3	–
	b	124	42	8	19	40	9	6	–
Krankheiten des Muskel-Skelett-Systems und des Bindegewebes (M00 – M99)	a	2 530	6	19	282	1 684	354	185	–
	b	3 201	18	30	235	1 539	820	559	–
Krankheiten des Urogenitalsystems (N00 – N99)	a	19	–	–	5	9	3	2	–
	b	31	1	1	4	13	8	4	–
Schwangerschaft, Geburt und Wochenbett (O00 – O99)	b	2	–	1	1	–	–	–	–
Bestimmte Zustände, die ihren Ursprung in der Perinatalperiode haben (P00 – P96)	a	1	1	–	–	–	–	–	–
	b	4	2	1	–	–	–	1	–
Angeborene Fehlbildungen, Deformitäten und Chromosomenanomalien (Q00 – Q99)	a	22	11	1	2	6	1	1	–
	b	28	8	2	8	8	1	1	–
Symptome und abnorme klinische und Laborbefunde, die anderenorts nicht klassifiziert sind (R00 – R99)	a	47	12	–	6	21	5	3	–
	b	90	8	1	39	28	10	4	–
Verletzungen, Vergiftungen und bestimmte andere Folgen äußerer Ursachen (S00 – T98)	a	371	7	17	47	142	79	79	–
	b	530	6	8	20	117	149	229	1
Faktoren, die den Gesundheitszustand beeinflussen und zur Inanspruchnahme des Gesundheitswesens führen (Z00 – Z99)	a	310	85	–	7	83	81	54	–
	b	332	69	1	20	84	89	68	1
Ohne Diagnoseangabe	a	49	27	1	1	12	5	3	–
	b	71	26	–	21	18	5	1	–
Insgesamt	a	8 810	702	95	771	4 760	1 669	813	–
	b	9 234	567	167	1 067	4 096	1 907	1 427	3

**Noch: 4. Entlassene oder verstorbene Patientinnen und Patienten (einschl. Stundenfällen) 2004
nach dem Wohnort sowie nach Altersgruppen und Diagnosen**
Noch: 4.2 Aus Vorsorge- oder Rehabilitationseinrichtungen

Krankheitsart (Positionsnummer) ¹⁾ a = männlich b = weiblich	Entlassene oder verstorbene Patientinnen und Patienten								
	ins- gesamt	davon im Alter von ... bis unter ... Jahren						75 und mehr	un- bekannt
		0 – 15	15 – 25	25 – 40	40 – 65	65 – 75			
Versorgungsgebiet 04									
Bestimmte infektiöse und parasitäre Krankheiten (A00 – B99)	a	15	–	–	–	13	1	1	–
	b	18	1	1	1	9	3	3	–
Neubildungen (C00 – D48)	a	1 026	9	7	45	484	367	114	–
	b	1 241	5	3	53	666	342	172	–
Krankheiten des Blutes und der blutbildenden Organe sowie bestimmte Störungen mit Beteiligung des Immunsystems (D50 – D90)	a	48	42	–	1	3	2	–	–
	b	61	38	1	7	13	–	2	–
Endokrine, Ernährungs- und Stoffwechselkrankheiten (E00 – E90)	a	264	67	17	25	124	24	7	–
	b	254	54	27	40	86	32	15	–
Psychische und Verhaltensstörungen (F00 – F99)	a	809	134	21	144	483	16	11	–
	b	1 547	71	53	482	878	44	19	–
Krankheiten des Nervensystems (G00 – G99)	a	286	18	9	22	149	55	33	–
	b	250	21	10	38	111	37	33	–
Krankheiten des Auges und der Augenanhangsgebilde (H00 – H59)	a	5	–	–	–	2	1	2	–
	b	6	1	–	2	2	–	1	–
Krankheiten des Ohres und des Warzenfortsatzes (H60 – H95)	a	23	6	–	1	15	1	–	–
	b	17	3	–	3	11	–	–	–
Krankheiten des Kreislaufsystems (I00 – I99)	a	1 914	8	2	64	1 011	557	272	–
	b	1 063	6	6	37	392	328	294	–
Krankheiten des Atmungssystems (J00 – J99)	a	597	307	10	26	179	53	22	–
	b	458	195	18	68	132	38	7	–
Krankheiten des Verdauungssystems (K00 – K93)	a	99	2	3	20	58	12	4	–
	b	139	6	4	23	65	23	18	–
Krankheiten der Haut und der Unterhaut (L00 – L99)	a	106	34	3	17	45	4	3	–
	b	119	38	6	21	47	6	1	–
Krankheiten des Muskel-Skelett-Systems und des Bindegewebes (M00 – M99)	a	1 995	6	13	153	1 244	389	190	–
	b	3 075	13	21	195	1 422	828	596	–
Krankheiten des Urogenitalsystems (N00 – N99)	a	24	1	–	4	9	4	6	–
	b	20	1	–	6	9	3	1	–
Schwangerschaft, Geburt und Wochenbett (O00 – O99)	b	1	–	–	1	–	–	–	–
Bestimmte Zustände, die ihren Ursprung in der Perinatalperiode haben (P00 – P96)	a	6	6	–	–	–	–	–	–
	b	7	6	–	–	1	–	–	–
Angeborene Fehlbildungen, Deformitäten und Chromosomenanomalien (Q00 – Q99)	a	30	11	1	3	9	4	2	–
	b	43	10	3	5	21	3	1	–
Symptome und abnorme klinische und Laborbefunde, die anderenorts nicht klassifiziert sind (R00 – R99)	a	45	16	–	2	17	4	6	–
	b	96	14	1	37	25	6	13	–
Verletzungen, Vergiftungen und bestimmte andere Folgen äußerer Ursachen (S00 – T98)	a	338	6	13	29	131	72	87	–
	b	648	9	10	25	132	155	317	–
Faktoren, die den Gesundheitszustand beeinflussen und zur Inanspruchnahme des Gesundheitswesens führen (Z00 – Z99)	a	377	60	3	9	114	134	56	1
	b	322	68	4	21	83	81	65	–
Ohne Diagnoseangabe	a	55	37	–	2	10	5	1	–
	b	104	39	2	31	21	7	4	–
Insgesamt	a	8 062	770	102	567	4 100	1 705	817	1
	b	9 489	599	170	1 096	4 126	1 936	1 562	–

**Noch: 4. Entlassene oder verstorbene Patientinnen und Patienten (einschl. Stundenfällen) 2004
nach dem Wohnort sowie nach Altersgruppen und Diagnosen**
Noch: 4.2 Aus Vorsorge- oder Rehabilitationseinrichtungen

Krankheitsart (Positionsnummer) ¹⁾ a = männlich b = weiblich	Entlassene oder verstorbene Patientinnen und Patienten								
	ins- gesamt	davon im Alter von ... bis unter ... Jahren						75 und mehr	un- bekannt
		0 – 15	15 – 25	25 – 40	40 – 65	65 – 75			
Versorgungsgebiet 05									
Bestimmte infektiöse und parasitäre Krankheiten (A00 – B99)	a	56	4	–	11	27	9	5	–
	b	50	3	–	6	19	13	9	–
Neubildungen (C00 – D48)	a	2 025	6	6	75	949	794	195	–
	b	2 202	10	5	116	1 191	540	340	–
Krankheiten des Blutes und der blutbildenden Organe sowie bestimmte Störungen mit Beteiligung des Immunsystems (D50 – D90)	a	84	69	–	5	6	1	3	–
	b	62	43	1	5	12	–	1	–
Endokrine, Ernährungs- und Stoffwechselkrankheiten (E00 – E90)	a	445	81	26	47	242	29	20	–
	b	453	99	47	62	178	47	20	–
Psychische und Verhaltensstörungen (F00 – F99)	a	1 370	164	33	269	854	35	12	3
	b	2 366	109	81	750	1 318	85	23	–
Krankheiten des Nervensystems (G00 – G99)	a	447	17	14	47	201	103	65	–
	b	448	22	13	77	199	81	56	–
Krankheiten des Auges und der Augenanhangsgebilde (H00 – H59)	a	14	3	–	2	6	–	3	–
	b	9	2	2	1	2	1	1	–
Krankheiten des Ohres und des Warzenfortsatzes (H60 – H95)	a	58	8	–	14	32	1	3	–
	b	36	–	3	6	23	2	2	–
Krankheiten des Kreislaufsystems (I00 – I99)	a	3 444	11	12	123	1 795	986	515	2
	b	1 999	5	5	58	716	588	627	–
Krankheiten des Atmungssystems (J00 – J99)	a	871	367	10	57	319	83	35	–
	b	754	294	21	103	253	57	26	–
Krankheiten des Verdauungssystems (K00 – K93)	a	159	2	2	23	105	18	9	–
	b	227	3	9	34	113	42	26	–
Krankheiten der Haut und der Unterhaut (L00 – L99)	a	223	90	5	27	92	8	1	–
	b	229	86	9	39	85	7	3	–
Krankheiten des Muskel-Skelett-Systems und des Bindegewebes (M00 – M99)	a	3 649	11	24	404	2 376	529	305	–
	b	4 904	35	36	378	2 469	1 118	868	–
Krankheiten des Urogenitalsystems (N00 – N99)	a	36	2	–	3	20	6	5	–
	b	44	2	–	8	23	6	5	–
Schwangerschaft, Geburt und Wochenbett (O00 – O99)	b	1	–	–	1	–	–	–	–
Bestimmte Zustände, die ihren Ursprung in der Perinatalperiode haben (P00 – P96)	a	9	8	–	–	1	–	–	–
	b	5	4	–	1	–	–	–	–
Angeborene Fehlbildungen, Deformitäten und Chromosomenanomalien (Q00 – Q99)	a	44	17	2	2	9	8	6	–
	b	46	14	2	6	18	2	4	–
Symptome und abnorme klinische und Laborbefunde, die anderenorts nicht klassifiziert sind (R00 – R99)	a	83	29	1	4	34	9	6	–
	b	175	20	–	59	72	13	11	–
Verletzungen, Vergiftungen und bestimmte andere Folgen äußerer Ursachen (S00 – T98)	a	670	11	36	86	269	137	131	–
	b	875	8	19	45	215	239	349	–
Faktoren, die den Gesundheitszustand beeinflussen und zur Inanspruchnahme des Gesundheitswesens führen (Z00 – Z99)	a	781	108	1	17	248	263	143	1
	b	524	98	5	32	119	143	127	–
Ohne Diagnoseangabe	a	48	16	1	3	20	7	1	–
	b	86	18	–	22	24	12	10	–
Insgesamt	a	14 516	1 024	173	1 219	7 605	3 026	1 463	6
	b	15 495	875	258	1 809	7 049	2 996	2 508	–

**Noch: 4. Entlassene oder verstorbene Patientinnen und Patienten (einschl. Stundenfällen) 2004
nach dem Wohnort sowie nach Altersgruppen und Diagnosen**
Noch: 4.2 Aus Vorsorge- oder Rehabilitationseinrichtungen

Krankheitsart (Positionsnummer) ¹⁾ a = männlich b = weiblich	Entlassene oder verstorbene Patientinnen und Patienten								
	ins- gesamt	davon im Alter von ... bis unter ... Jahren						75 und mehr	un- bekannt
		0 – 15	15 – 25	25 – 40	40 – 65	65 – 75			
Versorgungsgebiet 06									
Bestimmte infektiöse und parasitäre Krankheiten (A00 – B99)	a	35	–	–	6	20	1	8	–
	b	25	2	–	2	18	3	–	–
Neubildungen (C00 – D48)	a	908	3	4	29	456	342	74	–
	b	992	1	3	64	577	225	122	–
Krankheiten des Blutes und der blutbildenden Organe sowie bestimmte Störungen mit Beteiligung des Immunsystems (D50 – D90)	a	37	29	–	1	6	1	–	–
	b	44	36	–	2	3	1	–	2
Endokrine, Ernährungs- und Stoffwechselkrankheiten (E00 – E90)	a	272	40	17	23	159	23	10	–
	b	261	55	20	39	109	17	21	–
Psychische und Verhaltensstörungen (F00 – F99)	a	760	66	11	131	528	21	3	–
	b	1 265	49	36	371	769	29	11	–
Krankheiten des Nervensystems (G00 – G99)	a	288	17	8	33	160	41	29	–
	b	213	9	7	33	110	32	22	–
Krankheiten des Auges und der Augenanhangsgebilde (H00 – H59)	a	7	–	–	1	4	1	1	–
	b	4	–	–	1	3	–	–	–
Krankheiten des Ohres und des Warzenfortsatzes (H60 – H95)	a	24	2	–	1	18	1	2	–
	b	23	2	–	5	12	2	2	–
Krankheiten des Kreislaufsystems (I00 – I99)	a	1 786	2	10	56	975	481	262	–
	b	939	7	1	34	369	269	259	–
Krankheiten des Atmungssystems (J00 – J99)	a	516	256	8	26	166	41	18	1
	b	442	175	10	60	142	24	31	–
Krankheiten des Verdauungssystems (K00 – K93)	a	99	–	2	17	66	5	9	–
	b	115	3	2	21	54	19	16	–
Krankheiten der Haut und der Unterhaut (L00 – L99)	a	113	51	5	11	42	2	2	–
	b	141	52	8	26	44	7	4	–
Krankheiten des Muskel-Skelett-Systems und des Bindegewebes (M00 – M99)	a	2 327	11	11	222	1 432	419	232	–
	b	3 189	22	43	167	1 560	745	652	–
Krankheiten des Urogenitalsystems (N00 – N99)	a	17	–	–	3	8	1	5	–
	b	18	1	1	5	7	2	2	–
Schwangerschaft, Geburt und Wochenbett (O00 – O99)	b	–	–	–	–	–	–	–	–
Bestimmte Zustände, die ihren Ursprung in der Perinatalperiode haben (P00 – P96)	a	6	4	–	–	–	–	2	–
	b	4	–	–	3	1	–	–	–
Angeborene Fehlbildungen, Deformitäten und Chromosomenanomalien (Q00 – Q99)	a	36	11	1	6	12	6	–	–
	b	36	13	1	7	11	3	1	–
Symptome und abnorme klinische und Laborbefunde, die anderenorts nicht klassifiziert sind (R00 – R99)	a	39	11	1	6	17	3	1	–
	b	77	5	2	23	32	4	11	–
Verletzungen, Vergiftungen und bestimmte andere Folgen äußerer Ursachen (S00 – T98)	a	460	8	37	66	176	78	95	–
	b	585	8	11	36	145	135	250	–
Faktoren, die den Gesundheitszustand beeinflussen und zur Inanspruchnahme des Gesundheitswesens führen (Z00 – Z99)	a	473	66	3	9	174	139	82	–
	b	302	57	2	22	68	86	66	1
Ohne Diagnoseangabe	a	29	9	–	3	9	7	1	–
	b	53	11	1	9	19	7	6	–
Insgesamt	a	8 232	586	118	650	4 428	1 613	836	1
	b	8 728	508	148	930	4 053	1 610	1 476	3

**Noch: 4. Entlassene oder verstorbene Patientinnen und Patienten (einschl. Stundenfällen) 2004
nach dem Wohnort sowie nach Altersgruppen und Diagnosen**
Noch: 4.2 Aus Vorsorge- oder Rehabilitationseinrichtungen

Krankheitsart (Positionsnummer) ¹⁾ a = männlich b = weiblich	Entlassene oder verstorbene Patientinnen und Patienten								
	ins- gesamt	davon im Alter von ... bis unter ... Jahren						75 und mehr	un- bekannt
		0 – 15	15 – 25	25 – 40	40 – 65	65 – 75			
Versorgungsgebiet 07									
Bestimmte infektiöse und parasitäre Krankheiten (A00 – B99)	a	26	2	–	5	8	4	7	–
	b	15	–	–	6	5	4	–	–
Neubildungen (C00 – D48)	a	890	12	4	25	400	378	71	–
	b	945	13	3	44	523	237	125	–
Krankheiten des Blutes und der blutbildenden Organe sowie bestimmte Störungen mit Beteiligung des Immunsystems (D50 – D90)	a	50	39	–	3	7	–	1	–
	b	42	30	–	7	5	–	–	–
Endokrine, Ernährungs- und Stoffwechselkrankheiten (E00 – E90)	a	244	43	21	30	127	20	3	–
	b	185	42	20	30	72	19	2	–
Psychische und Verhaltensstörungen (F00 – F99)	a	869	98	23	156	570	16	6	–
	b	1 303	69	56	352	770	45	11	–
Krankheiten des Nervensystems (G00 – G99)	a	204	9	6	28	111	32	17	1
	b	163	9	8	39	86	14	7	–
Krankheiten des Auges und der Augenanhangsgebilde (H00 – H59)	a	7	2	–	–	3	1	1	–
	b	8	–	–	1	7	–	–	–
Krankheiten des Ohres und des Warzenfortsatzes (H60 – H95)	a	28	2	–	3	21	1	1	–
	b	15	2	–	6	6	1	–	–
Krankheiten des Kreislaufsystems (I00 – I99)	a	1 619	7	6	68	922	459	157	–
	b	873	6	5	44	374	274	170	–
Krankheiten des Atmungssystems (J00 – J99)	a	522	208	7	31	169	72	35	–
	b	376	157	7	52	133	20	7	–
Krankheiten des Verdauungssystems (K00 – K93)	a	100	–	2	20	64	10	4	–
	b	100	–	4	16	56	14	10	–
Krankheiten der Haut und der Unterhaut (L00 – L99)	a	94	33	4	7	42	5	3	–
	b	107	32	4	25	40	3	3	–
Krankheiten des Muskel-Skelett-Systems und des Bindegewebes (M00 – M99)	a	2 003	11	11	200	1 336	283	160	2
	b	2 606	16	20	182	1 217	657	514	–
Krankheiten des Urogenitalsystems (N00 – N99)	a	13	–	–	3	8	–	2	–
	b	28	–	–	3	15	6	4	–
Schwangerschaft, Geburt und Wochenbett (O00 – O99)	b	1	–	–	1	–	–	–	–
Bestimmte Zustände, die ihren Ursprung in der Perinatalperiode haben (P00 – P96)	a	1	1	–	–	–	–	–	–
	b	6	5	–	–	1	–	–	–
Angeborene Fehlbildungen, Deformitäten und Chromosomenanomalien (Q00 – Q99)	a	18	7	1	4	4	1	1	–
	b	27	8	2	5	11	–	1	–
Symptome und abnorme klinische und Laborbefunde, die anderenorts nicht klassifiziert sind (R00 – R99)	a	42	9	1	–	26	4	2	–
	b	76	9	1	22	34	3	7	–
Verletzungen, Vergiftungen und bestimmte andere Folgen äußerer Ursachen (S00 – T98)	a	304	4	16	32	130	54	68	–
	b	483	5	5	17	98	128	230	–
Faktoren, die den Gesundheitszustand beeinflussen und zur Inanspruchnahme des Gesundheitswesens führen (Z00 – Z99)	a	250	47	1	10	98	64	30	–
	b	192	57	3	19	45	48	19	1
Ohne Diagnoseangabe	a	32	4	–	2	16	6	4	–
	b	37	3	2	6	12	12	2	–
Insgesamt	a	7 316	538	103	627	4 062	1 410	573	3
	b	7 588	463	140	877	3 510	1 485	1 112	1

**Noch: 4. Entlassene oder verstorbene Patientinnen und Patienten (einschl. Stundenfällen) 2004
nach dem Wohnort sowie nach Altersgruppen und Diagnosen
Noch: 4.2 Aus Vorsorge- oder Rehabilitationseinrichtungen**

Krankheitsart (Positionsnummer) ¹⁾ a = männlich b = weiblich	Entlassene oder verstorbene Patientinnen und Patienten								
	ins- gesamt	davon im Alter von ... bis unter ... Jahren						75 und mehr	un- bekannt
		0 – 15	15 – 25	25 – 40	40 – 65	65 – 75			
Versorgungsgebiet 08									
Bestimmte infektiöse und parasitäre Krankheiten (A00 – B99)	a	31	1	–	2	12	8	8	–
	b	37	2	1	6	11	8	9	–
Neubildungen (C00 – D48)	a	1 063	6	2	31	476	404	144	–
	b	1 223	5	1	60	588	338	231	–
Krankheiten des Blutes und der blutbildenden Organe sowie bestimmte Störungen mit Beteiligung des Immunsystems (D50 – D90)	a	41	34	–	–	5	1	1	–
	b	64	52	1	6	4	1	–	–
Endokrine, Ernährungs- und Stoffwechselkrankheiten (E00 – E90)	a	189	19	9	25	121	12	3	–
	b	207	42	12	29	81	27	16	–
Psychische und Verhaltensstörungen (F00 – F99)	a	781	69	17	150	525	11	9	–
	b	1 202	44	44	392	660	43	19	–
Krankheiten des Nervensystems (G00 – G99)	a	333	12	3	29	175	75	39	–
	b	287	9	5	41	132	47	53	–
Krankheiten des Auges und der Augenanhangsgebilde (H00 – H59)	a	6	1	–	–	4	–	1	–
	b	3	–	–	–	3	–	–	–
Krankheiten des Ohres und des Warzenfortsatzes (H60 – H95)	a	25	4	1	3	14	2	1	–
	b	18	3	2	4	8	1	–	–
Krankheiten des Kreislaufsystems (I00 – I99)	a	1 809	4	4	40	877	547	337	–
	b	1 058	2	3	22	314	342	375	–
Krankheiten des Atmungssystems (J00 – J99)	a	634	235	5	36	243	80	35	–
	b	452	189	7	46	161	32	17	–
Krankheiten des Verdauungssystems (K00 – K93)	a	122	–	4	24	68	18	8	–
	b	139	1	3	20	63	28	24	–
Krankheiten der Haut und der Unterhaut (L00 – L99)	a	123	41	5	16	52	9	–	–
	b	134	27	8	26	66	4	3	–
Krankheiten des Muskel-Skelett-Systems und des Bindegewebes (M00 – M99)	a	2 725	4	5	307	1 730	418	260	1
	b	3 420	14	19	235	1 558	887	707	–
Krankheiten des Urogenitalsystems (N00 – N99)	a	26	–	–	2	13	6	5	–
	b	30	1	–	8	16	2	2	1
Schwangerschaft, Geburt und Wochenbett (O00 – O99)	b	1	–	–	1	–	–	–	–
Bestimmte Zustände, die ihren Ursprung in der Perinatalperiode haben (P00 – P96)	a	6	5	–	–	1	–	–	–
	b	1	1	–	–	–	–	–	–
Angeborene Fehlbildungen, Deformitäten und Chromosomenanomalien (Q00 – Q99)	a	14	7	–	1	5	1	–	–
	b	32	10	2	6	11	3	–	–
Symptome und abnorme klinische und Laborbefunde, die anderenorts nicht klassifiziert sind (R00 – R99)	a	41	10	–	5	19	5	2	–
	b	86	8	1	37	34	4	2	–
Verletzungen, Vergiftungen und bestimmte andere Folgen äußerer Ursachen (S00 – T98)	a	421	7	14	45	148	105	102	–
	b	685	10	4	27	107	168	369	–
Faktoren, die den Gesundheitszustand beeinflussen und zur Inanspruchnahme des Gesundheitswesens führen (Z00 – Z99)	a	236	54	1	13	73	54	40	1
	b	240	52	2	17	55	54	59	1
Ohne Diagnoseangabe	a	63	50	–	4	7	2	–	–
	b	173	75	1	59	29	6	3	–
Insgesamt	a	8 689	563	70	733	4 568	1 758	995	2
	b	9 492	547	116	1 042	3 901	1 995	1 889	2

**Noch: 4. Entlassene oder verstorbene Patientinnen und Patienten (einschl. Stundenfällen) 2004
nach dem Wohnort sowie nach Altersgruppen und Diagnosen**
Noch: 4.2 Aus Vorsorge- oder Rehabilitationseinrichtungen

Krankheitsart (Positionsnummer) ¹⁾ a = männlich b = weiblich	Entlassene oder verstorbene Patientinnen und Patienten								
	ins- gesamt	davon im Alter von ... bis unter ... Jahren						75 und mehr	un- bekannt
		0 – 15	15 – 25	25 – 40	40 – 65	65 – 75			
Versorgungsgebiet 09									
Bestimmte infektiöse und parasitäre Krankheiten (A00 – B99)	a	47	2	1	2	28	8	6	–
	b	45	–	2	5	14	7	17	–
Neubildungen (C00 – D48)	a	1 540	7	10	66	699	574	184	–
	b	1 703	10	7	72	900	415	298	1
Krankheiten des Blutes und der blutbildenden Organe sowie bestimmte Störungen mit Beteiligung des Immunsystems (D50 – D90)	a	106	94	–	3	7	1	1	–
	b	111	85	1	13	10	–	2	–
Endokrine, Ernährungs- und Stoffwechselkrankheiten (E00 – E90)	a	303	55	18	26	159	35	10	–
	b	250	62	20	38	84	20	26	–
Psychische und Verhaltensstörungen (F00 – F99)	a	1 180	128	28	258	716	37	12	1
	b	1 985	89	82	646	1 080	63	22	3
Krankheiten des Nervensystems (G00 – G99)	a	354	8	4	40	166	79	57	–
	b	380	13	20	91	146	52	58	–
Krankheiten des Auges und der Augenanhangsgebilde (H00 – H59)	a	15	1	–	3	8	2	1	–
	b	14	1	–	3	7	1	2	–
Krankheiten des Ohres und des Warzenfortsatzes (H60 – H95)	a	47	7	–	4	34	1	1	–
	b	26	5	–	6	14	1	–	–
Krankheiten des Kreislaufsystems (I00 – I99)	a	2 457	2	6	55	1 190	751	453	–
	b	1 550	6	7	44	448	419	626	–
Krankheiten des Atmungssystems (J00 – J99)	a	875	461	10	33	272	70	28	1
	b	637	285	15	92	168	34	43	–
Krankheiten des Verdauungssystems (K00 – K93)	a	191	2	3	25	107	24	30	–
	b	238	1	6	26	95	45	65	–
Krankheiten der Haut und der Unterhaut (L00 – L99)	a	225	102	3	30	71	12	7	–
	b	193	67	16	39	58	10	3	–
Krankheiten des Muskel-Skelett-Systems und des Bindegewebes (M00 – M99)	a	4 368	18	31	567	2 665	741	346	–
	b	5 224	25	61	493	2 422	1 273	950	–
Krankheiten des Urogenitalsystems (N00 – N99)	a	31	–	–	3	18	2	8	–
	b	68	1	–	12	40	5	10	–
Schwangerschaft, Geburt und Wochenbett (O00 – O99)	b	3	–	–	3	–	–	–	–
Bestimmte Zustände, die ihren Ursprung in der Perinatalperiode haben (P00 – P96)	a	7	5	–	1	1	–	–	–
	b	7	6	–	1	–	–	–	–
Angeborene Fehlbildungen, Deformitäten und Chromosomenanomalien (Q00 – Q99)	a	35	16	2	4	10	2	1	–
	b	57	17	7	13	15	3	2	–
Symptome und abnorme klinische und Laborbefunde, die anderenorts nicht klassifiziert sind (R00 – R99)	a	79	14	1	6	49	4	5	–
	b	186	15	1	69	64	13	23	1
Verletzungen, Vergiftungen und bestimmte andere Folgen äußerer Ursachen (S00 – T98)	a	709	8	35	98	264	131	173	–
	b	1 228	7	20	57	220	240	684	–
Faktoren, die den Gesundheitszustand beeinflussen und zur Inanspruchnahme des Gesundheitswesens führen (Z00 – Z99)	a	362	109	6	12	98	73	64	–
	b	408	112	4	45	88	91	65	3
Ohne Diagnoseangabe	a	50	17	–	8	13	8	4	–
	b	83	33	1	23	19	4	3	–
Insgesamt	a	12 981	1 056	158	1 244	6 575	2 555	1 391	2
	b	14 396	840	270	1 791	5 892	2 696	2 899	8

**Noch: 4. Entlassene oder verstorbene Patientinnen und Patienten (einschl. Stundenfällen) 2004
nach dem Wohnort sowie nach Altersgruppen und Diagnosen**
Noch: 4.2 Aus Vorsorge- oder Rehabilitationseinrichtungen

Krankheitsart (Positionsnummer) ¹⁾ a = männlich b = weiblich	Entlassene oder verstorbene Patientinnen und Patienten								
	ins- gesamt	davon im Alter von ... bis unter ... Jahren						75 und mehr	un- bekannt
		0 – 15	15 – 25	25 – 40	40 – 65	65 – 75			
Versorgungsgebiet 10									
Bestimmte infektiöse und parasitäre Krankheiten (A00 – B99)	a	45	5	–	2	20	6	12	–
	b	36	5	1	5	14	6	5	–
Neubildungen (C00 – D48)	a	1 685	5	7	49	761	673	189	1
	b	1 849	3	5	74	951	487	329	–
Krankheiten des Blutes und der blutbildenden Organe sowie bestimmte Störungen mit Beteiligung des Immunsystems (D50 – D90)	a	89	83	–	1	4	1	–	–
	b	113	86	1	13	11	2	–	–
Endokrine, Ernährungs- und Stoffwechselkrankheiten (E00 – E90)	a	302	59	14	29	161	27	12	–
	b	324	66	29	49	144	22	14	–
Psychische und Verhaltensstörungen (F00 – F99)	a	1 335	125	30	296	831	33	19	1
	b	2 819	86	127	1 017	1 464	85	39	1
Krankheiten des Nervensystems (G00 – G99)	a	333	12	4	49	175	57	36	–
	b	406	17	10	89	188	61	41	–
Krankheiten des Auges und der Augenanhangsgebilde (H00 – H59)	a	13	2	–	3	4	2	2	–
	b	12	4	–	2	5	–	1	–
Krankheiten des Ohres und des Warzenfortsatzes (H60 – H95)	a	55	12	–	7	34	1	1	–
	b	35	3	–	8	20	1	3	–
Krankheiten des Kreislaufsystems (I00 – I99)	a	3 515	8	5	76	1 512	1 208	706	–
	b	2 078	7	4	57	522	621	867	–
Krankheiten des Atmungssystems (J00 – J99)	a	929	526	12	52	260	58	21	–
	b	799	435	20	115	179	25	24	1
Krankheiten des Verdauungssystems (K00 – K93)	a	142	9	3	22	83	19	6	–
	b	120	–	2	15	66	19	18	–
Krankheiten der Haut und der Unterhaut (L00 – L99)	a	208	114	6	24	56	4	4	–
	b	247	94	17	58	72	3	3	–
Krankheiten des Muskel-Skelett-Systems und des Bindegewebes (M00 – M99)	a	4 750	18	28	547	2 947	796	414	–
	b	6 065	36	50	536	2 806	1 492	1 145	–
Krankheiten des Urogenitalsystems (N00 – N99)	a	24	–	–	4	10	8	2	–
	b	41	3	–	11	20	4	3	–
Schwangerschaft, Geburt und Wochenbett (O00 – O99)	b	–	–	–	–	–	–	–	–
Bestimmte Zustände, die ihren Ursprung in der Perinatalperiode haben (P00 – P96)	a	8	7	–	–	1	–	–	–
	b	5	5	–	–	–	–	–	–
Angeborene Fehlbildungen, Deformitäten und Chromosomenanomalien (Q00 – Q99)	a	28	16	4	2	6	–	–	–
	b	49	13	5	13	17	1	–	–
Symptome und abnorme klinische und Laborbefunde, die anderenorts nicht klassifiziert sind (R00 – R99)	a	98	21	–	3	57	8	9	–
	b	231	16	4	103	84	17	7	–
Verletzungen, Vergiftungen und bestimmte andere Folgen äußerer Ursachen (S00 – T98)	a	685	24	41	83	253	128	156	–
	b	1 156	17	29	79	233	254	544	–
Faktoren, die den Gesundheitszustand beeinflussen und zur Inanspruchnahme des Gesundheitswesens führen (Z00 – Z99)	a	375	136	1	19	89	60	70	–
	b	429	142	1	43	94	84	64	1
Ohne Diagnoseangabe	a	49	16	1	8	19	4	1	–
	b	129	48	2	36	34	5	4	–
Insgesamt	a	14 668	1 198	156	1 276	7 283	3 093	1 660	2
	b	16 943	1 086	307	2 323	6 924	3 189	3 111	3

**Noch: 4. Entlassene oder verstorbene Patientinnen und Patienten (einschl. Stundenfällen) 2004
nach dem Wohnort sowie nach Altersgruppen und Diagnosen**
Noch: 4.2 Aus Vorsorge- oder Rehabilitationseinrichtungen

Krankheitsart (Positionsnummer) ¹⁾ a = männlich b = weiblich	Entlassene oder verstorbene Patientinnen und Patienten								
	ins- gesamt	davon im Alter von ... bis unter ... Jahren						75 und mehr	un- bekannt
		0 – 15	15 – 25	25 – 40	40 – 65	65 – 75			
Versorgungsgebiet 11									
Bestimmte infektiöse und parasitäre Krankheiten (A00 – B99)	a	12	–	–	1	9	–	2	–
	b	18	4	–	3	7	–	4	–
Neubildungen (C00 – D48)	a	396	2	1	24	206	127	36	–
	b	450	1	1	24	244	106	74	–
Krankheiten des Blutes und der blutbildenden Organe sowie bestimmte Störungen mit Beteiligung des Immunsystems (D50 – D90)	a	38	33	–	1	4	–	–	–
	b	36	29	–	6	1	–	–	–
Endokrine, Ernährungs- und Stoffwechselkrankheiten (E00 – E90)	a	145	26	11	9	81	9	9	–
	b	111	22	14	22	36	11	6	–
Psychische und Verhaltensstörungen (F00 – F99)	a	335	35	8	73	204	6	9	–
	b	638	17	24	260	314	13	10	–
Krankheiten des Nervensystems (G00 – G99)	a	107	6	3	13	54	18	13	–
	b	108	6	–	15	65	10	12	–
Krankheiten des Auges und der Augenanhangsgebilde (H00 – H59)	a	4	1	–	–	3	–	–	–
	b	1	–	–	1	–	–	–	–
Krankheiten des Ohres und des Warzenfortsatzes (H60 – H95)	a	15	–	–	1	10	3	1	–
	b	11	2	–	2	6	1	–	–
Krankheiten des Kreislaufsystems (I00 – I99)	a	788	–	–	22	389	241	136	–
	b	476	1	4	21	139	135	176	–
Krankheiten des Atmungssystems (J00 – J99)	a	317	194	4	20	74	18	7	–
	b	264	167	7	28	52	7	3	–
Krankheiten des Verdauungssystems (K00 – K93)	a	55	–	2	7	38	6	2	–
	b	41	–	3	7	22	6	3	–
Krankheiten der Haut und der Unterhaut (L00 – L99)	a	73	34	3	9	24	2	1	–
	b	79	32	5	14	26	2	–	–
Krankheiten des Muskel-Skelett-Systems und des Bindegewebes (M00 – M99)	a	1 360	3	4	196	958	129	70	–
	b	1 358	11	17	150	724	256	200	–
Krankheiten des Urogenitalsystems (N00 – N99)	a	6	–	–	–	4	–	2	–
	b	12	1	–	3	4	2	2	–
Schwangerschaft, Geburt und Wochenbett (O00 – O99)	b	–	–	–	–	–	–	–	–
Bestimmte Zustände, die ihren Ursprung in der Perinatalperiode haben (P00 – P96)	a	4	4	–	–	–	–	–	–
	b	1	1	–	–	–	–	–	–
Angeborene Fehlbildungen, Deformitäten und Chromosomenanomalien (Q00 – Q99)	a	19	7	2	1	6	1	2	–
	b	12	5	–	4	3	–	–	–
Symptome und abnorme klinische und Laborbefunde, die anderenorts nicht klassifiziert sind (R00 – R99)	a	27	13	–	–	12	1	1	–
	b	56	7	1	28	15	3	2	–
Verletzungen, Vergiftungen und bestimmte andere Folgen äußerer Ursachen (S00 – T98)	a	212	3	11	44	90	29	35	–
	b	277	1	3	25	67	48	133	–
Faktoren, die den Gesundheitszustand beeinflussen und zur Inanspruchnahme des Gesundheitswesens führen (Z00 – Z99)	a	124	44	2	3	31	23	21	–
	b	113	35	1	16	24	21	15	1
Ohne Diagnoseangabe	a	16	8	–	1	7	–	–	–
	b	55	26	–	18	11	–	–	–
Insgesamt	a	4 053	413	51	425	2 204	613	347	–
	b	4 117	368	80	647	1 760	621	640	1

Noch: 4. Entlassene oder verstorbene Patientinnen und Patienten (einschl. Stundenfällen) 2004 nach dem Wohnort sowie nach Altersgruppen und Diagnosen

Noch: 4.2 Aus Vorsorge- oder Rehabilitationseinrichtungen

Krankheitsart (Positionsnummer) ¹⁾ a = männlich b = weiblich	Entlassene oder verstorbene Patientinnen und Patienten								
	ins- gesamt	davon im Alter von ... bis unter ... Jahren						75 und mehr	un- bekannt
		0 – 15	15 – 25	25 – 40	40 – 65	65 – 75			
Versorgungsgebiet 12									
	23	3	–	4	11	–	5	–	
Bestimmte infektiöse und parasitäre Krankheiten (A00 – B99)	a 15 b 954	1 3	– 6	2 38	8 419	3 371	1 117	– –	
Neubildungen (C00 – D48)	a 1 083 b	7	4	43	570	288	171	–	
Krankheiten des Blutes und der blutbildenden Organe sowie bestimmte Störungen mit Beteiligung des Immunsystems (D50 – D90)	a 58 b 52	53 42	– 1	1 6	4 1	– 1	– 1	– –	
Endokrine, Ernährungs- und Stoffwechselkrankheiten (E00 – E90)	a 203 b 177	42 55	11 19	18 23	115 59	13 13	4 8	– –	
Psychische und Verhaltensstörungen (F00 – F99)	a 755 b 1 264	88 48	12 49	173 427	453 694	21 36	8 10	– –	
Krankheiten des Nervensystems (G00 – G99)	a 254 b 207	11 9	5 7	26 37	134 97	46 26	32 31	– –	
Krankheiten des Auges und der Augenanhangsgebilde (H00 – H59)	a 6 b 10	1 2	– –	1 –	3 7	1 –	– 1	– –	
Krankheiten des Ohres und des Warzenfortsatzes (H60 – H95)	a 26 b 14	6 1	– –	2 1	16 10	1 2	1 –	– –	
Krankheiten des Kreislaufsystems (I00 – I99)	a 1 358 b 839	3 6	7 –	36 34	662 267	424 265	226 267	– –	
Krankheiten des Atmungssystems (J00 – J99)	a 522 b 355	292 183	9 7	26 56	136 87	36 16	23 6	– –	
Krankheiten des Verdauungssystems (K00 – K93)	a 101 b 107	3 1	5 3	16 14	58 51	11 24	8 14	– –	
Krankheiten der Haut und der Unterhaut (L00 – L99)	a 116 b 133	45 42	2 7	22 37	42 42	3 4	2 1	– –	
Krankheiten des Muskel-Skelett-Systems und des Bindegewebes (M00 – M99)	a 2 583 b 2 988	4 13	20 21	319 280	1 667 1 476	370 696	203 502	– –	
Krankheiten des Urogenitalsystems (N00 – N99)	a 8 b 21	– –	– 1	1 8	4 6	2 3	1 3	– –	
Schwangerschaft, Geburt und Wochenbett (O00 – O99)	b –	–	–	–	–	–	–	–	
Bestimmte Zustände, die ihren Ursprung in der Perinatalperiode haben (P00 – P96)	a 4 b 4	4 4	– –	– –	– –	– –	– –	– –	
Angeborene Fehlbildungen, Deformitäten und Chromosomenanomalien (Q00 – Q99)	a 29 b	8	1	3	14	2	1	–	
Symptome und abnorme klinische und Laborbefunde, die anderenorts nicht klassifiziert sind (R00 – R99)	a 28 b 50	7 19	4 –	6 1	7 24	1 1	3 5	– –	
Verletzungen, Vergiftungen und bestimmte andere Folgen äußerer Ursachen (S00 – T98)	a 116 b 370	6 7	3 15	53 49	40 154	5 75	9 70	– –	
Faktoren, die den Gesundheitszustand beeinflussen und zur Inanspruchnahme des Gesundheitswesens führen (Z00 – Z99)	a 582 b 250	3 69	5 –	36 5	108 74	139 68	291 33	– 1	
Ohne Diagnoseangabe	a 245 b 46	67 27	– 1	22 3	50 15	47 –	59 –	– –	
	a 89 b	35	1	33	17	3	–	–	
Insgesamt	a 7 716 b 8 329	688 532	94 132	744 1 118	4 005 3 597	1 445 1 572	739 1 378	1 –	

**Noch: 4. Entlassene oder verstorbene Patientinnen und Patienten (einschl. Stundenfällen) 2004
nach dem Wohnort sowie nach Altersgruppen und Diagnosen**

Noch: 4.2 Aus Vorsorge- oder Rehabilitationseinrichtungen

Krankheitsart (Positionsnummer) ¹⁾ a = männlich b = weiblich	Entlassene oder verstorbene Patientinnen und Patienten								
	ins- gesamt	davon im Alter von ... bis unter ... Jahren						75 und mehr	un- bekannt
		0 – 15	15 – 25	25 – 40	40 – 65	65 – 75			
Versorgungsgebiet 13									
Bestimmte infektiöse und parasitäre Krankheiten (A00 – B99)	a	33	2	–	3	20	3	5	–
	b	33	3	–	1	12	3	14	–
Neubildungen (C00 – D48)	a	1 304	2	3	34	589	522	154	–
	b	1 524	4	4	58	725	425	307	1
Krankheiten des Blutes und der blutbildenden Organe sowie bestimmte Störungen mit Beteiligung des Immunsystems (D50 – D90)	a	52	49	–	2	1	–	–	–
	b	66	47	1	9	4	2	3	–
Endokrine, Ernährungs- und Stoffwechselkrankheiten (E00 – E90)	a	200	24	3	30	111	20	12	–
	b	191	32	15	30	79	20	15	–
Psychische und Verhaltensstörungen (F00 – F99)	a	731	62	10	161	472	18	8	–
	b	1 335	64	33	496	685	40	17	–
Krankheiten des Nervensystems (G00 – G99)	a	408	9	3	39	201	77	79	–
	b	398	6	7	53	152	85	95	–
Krankheiten des Auges und der Augenanhangsgebilde (H00 – H59)	a	14	2	1	3	7	1	–	–
	b	10	–	–	4	5	1	–	–
Krankheiten des Ohres und des Warzenfortsatzes (H60 – H95)	a	21	4	–	2	14	1	–	–
	b	23	3	–	4	13	3	–	–
Krankheiten des Kreislaufsystems (I00 – I99)	a	1 705	5	3	47	748	539	363	–
	b	1 127	1	5	37	339	347	398	–
Krankheiten des Atmungssystems (J00 – J99)	a	642	277	4	39	226	62	34	–
	b	520	219	9	70	147	52	23	–
Krankheiten des Verdauungssystems (K00 – K93)	a	104	1	1	18	61	9	14	–
	b	155	2	2	22	84	19	26	–
Krankheiten der Haut und der Unterhaut (L00 – L99)	a	107	37	2	19	39	5	5	–
	b	147	45	7	29	58	7	1	–
Krankheiten des Muskel-Skelett-Systems und des Bindegewebes (M00 – M99)	a	2 349	8	20	252	1 479	350	240	–
	b	3 365	18	18	233	1 453	871	772	–
Krankheiten des Urogenitalsystems (N00 – N99)	a	17	–	–	4	9	4	–	–
	b	29	1	–	5	17	4	2	–
Schwangerschaft, Geburt und Wochenbett (O00 – O99)	b	–	–	–	–	–	–	–	–
Bestimmte Zustände, die ihren Ursprung in der Perinatalperiode haben (P00 – P96)	a	7	6	–	–	–	1	–	–
	b	5	4	–	–	–	–	1	–
Angeborene Fehlbildungen, Deformitäten und Chromosomenanomalien (Q00 – Q99)	a	20	10	1	1	4	3	1	–
	b	23	5	3	9	4	2	–	–
Symptome und abnorme klinische und Laborbefunde, die anderenorts nicht klassifiziert sind (R00 – R99)	a	44	9	–	2	22	3	8	–
	b	116	9	–	47	46	7	7	–
Verletzungen, Vergiftungen und bestimmte andere Folgen äußerer Ursachen (S00 – T98)	a	492	9	13	51	156	109	154	–
	b	817	10	4	18	103	174	508	–
Faktoren, die den Gesundheitszustand beeinflussen und zur Inanspruchnahme des Gesundheitswesens führen (Z00 – Z99)	a	254	74	2	8	60	57	52	1
	b	346	107	1	22	65	80	71	–
Ohne Diagnoseangabe	a	54	33	–	4	11	5	1	–
	b	164	69	1	56	25	6	7	–
Insgesamt	a	8 558	623	66	719	4 230	1 789	1 130	1
	b	10 394	649	110	1 203	4 016	2 148	2 267	1

**Noch: 4. Entlassene oder verstorbene Patientinnen und Patienten (einschl. Stundenfällen) 2004
nach dem Wohnort sowie nach Altersgruppen und Diagnosen**
Noch: 4.2 Aus Vorsorge- oder Rehabilitationseinrichtungen

Krankheitsart (Positionsnummer) ¹⁾ a = männlich b = weiblich	Entlassene oder verstorbene Patientinnen und Patienten								
	ins- gesamt	davon im Alter von ... bis unter ... Jahren						75 und mehr	un- bekannt
		0 – 15	15 – 25	25 – 40	40 – 65	65 – 75			
Versorgungsgebiet 14									
Bestimmte infektiöse und parasitäre Krankheiten (A00 – B99)	a	19	8	–	–	11	–	–	–
	b	17	5	–	2	7	1	2	–
Neubildungen (C00 – D48)	a	981	6	4	33	443	385	110	–
	b	1 127	5	4	59	576	303	180	–
Krankheiten des Blutes und der blutbildenden Organe sowie bestimmte Störungen mit Beteiligung des Immunsystems (D50 – D90)	a	70	64	–	2	4	–	–	–
	b	87	73	1	6	6	1	–	–
Endokrine, Ernährungs- und Stoffwechselkrankheiten (E00 – E90)	a	161	28	11	19	88	12	3	–
	b	190	40	15	30	79	14	12	–
Psychische und Verhaltensstörungen (F00 – F99)	a	655	100	10	127	396	12	10	–
	b	1 184	68	27	426	625	23	15	–
Krankheiten des Nervensystems (G00 – G99)	a	432	16	4	27	189	116	80	–
	b	421	9	12	47	136	91	126	–
Krankheiten des Auges und der Augenanhangsgebilde (H00 – H59)	a	8	3	–	–	5	–	–	–
	b	4	1	–	–	2	1	–	–
Krankheiten des Ohres und des Warzenfortsatzes (H60 – H95)	a	21	3	–	4	12	2	–	–
	b	23	4	1	5	8	3	2	–
Krankheiten des Kreislaufsystems (I00 – I99)	a	1 221	1	2	31	561	409	217	–
	b	703	2	8	24	232	210	227	–
Krankheiten des Atmungssystems (J00 – J99)	a	454	230	6	23	145	40	10	–
	b	358	165	7	60	100	22	4	–
Krankheiten des Verdauungssystems (K00 – K93)	a	86	2	1	7	52	16	8	–
	b	95	2	3	17	46	17	10	–
Krankheiten der Haut und der Unterhaut (L00 – L99)	a	102	40	1	9	44	4	4	–
	b	124	38	8	26	46	4	2	–
Krankheiten des Muskel-Skelett-Systems und des Bindegewebes (M00 – M99)	a	1 990	9	14	220	1 318	267	162	–
	b	2 681	11	20	229	1 272	614	535	–
Krankheiten des Urogenitalsystems (N00 – N99)	a	5	–	–	1	2	2	–	–
	b	30	3	1	8	14	1	3	–
Schwangerschaft, Geburt und Wochenbett (O00 – O99)	b	1	–	–	1	–	–	–	–
Bestimmte Zustände, die ihren Ursprung in der Perinatalperiode haben (P00 – P96)	a	8	7	1	–	–	–	–	–
	b	4	4	–	–	–	–	–	–
Angeborene Fehlbildungen, Deformitäten und Chromosomenanomalien (Q00 – Q99)	a	18	12	–	1	4	–	1	–
	b	18	5	3	3	5	1	1	–
Symptome und abnorme klinische und Laborbefunde, die anderenorts nicht klassifiziert sind (R00 – R99)	a	35	11	–	4	14	4	2	–
	b	115	9	4	58	32	7	5	–
Verletzungen, Vergiftungen und bestimmte andere Folgen äußerer Ursachen (S00 – T98)	a	292	11	8	29	108	63	73	–
	b	530	6	4	28	107	99	286	–
Faktoren, die den Gesundheitszustand beeinflussen und zur Inanspruchnahme des Gesundheitswesens führen (Z00 – Z99)	a	253	79	2	6	75	51	40	–
	b	287	91	3	31	56	52	53	1
Ohne Diagnoseangabe	a	65	48	1	4	9	3	–	–
	b	110	51	–	41	16	1	1	–
Insgesamt	a	6 876	678	65	547	3 480	1 386	720	–
	b	8 109	592	121	1 101	3 365	1 465	1 464	1

**Noch: 4. Entlassene oder verstorbene Patientinnen und Patienten (einschl. Stundenfällen) 2004
nach dem Wohnort sowie nach Altersgruppen und Diagnosen**
Noch: 4.2 Aus Vorsorge- oder Rehabilitationseinrichtungen

Krankheitsart (Positionsnummer) ¹⁾ a = männlich b = weiblich	Entlassene oder verstorbene Patientinnen und Patienten								
	ins- gesamt	davon im Alter von ... bis unter ... Jahren						75 und mehr	un- bekannt
		0 – 15	15 – 25	25 – 40	40 – 65	65 – 75			
Versorgungsgebiet 15									
Bestimmte infektiöse und parasitäre Krankheiten (A00 – B99)	a	14	1	–	4	5	–	4	–
	b	7	–	1	–	3	3	–	–
Neubildungen (C00 – D48)	a	255	1	–	17	111	97	29	–
	b	276	2	1	11	153	71	38	–
Krankheiten des Blutes und der blutbildenden Organe sowie bestimmte Störungen mit Beteiligung des Immunsystems (D50 – D90)	a	12	8	–	–	4	–	–	–
	b	14	9	–	1	3	–	1	–
Endokrine, Ernährungs- und Stoffwechselkrankheiten (E00 – E90)	a	60	13	1	2	42	2	–	–
	b	62	11	3	15	29	3	1	–
Psychische und Verhaltensstörungen (F00 – F99)	a	213	33	9	43	119	5	4	–
	b	332	13	12	126	169	7	5	–
Krankheiten des Nervensystems (G00 – G99)	a	92	4	1	9	43	18	17	–
	b	84	3	2	18	35	10	16	–
Krankheiten des Auges und der Augenanhangsgebilde (H00 – H59)	a	–	–	–	–	–	–	–	–
	b	–	–	–	–	–	–	–	–
Krankheiten des Ohres und des Warzenfortsatzes (H60 – H95)	a	6	1	–	–	4	–	1	–
	b	2	2	–	–	–	–	–	–
Krankheiten des Kreislaufsystems (I00 – I99)	a	513	–	5	16	266	136	90	–
	b	317	–	2	7	98	91	119	–
Krankheiten des Atmungssystems (J00 – J99)	a	176	102	1	5	52	12	4	–
	b	128	79	1	16	26	5	1	–
Krankheiten des Verdauungssystems (K00 – K93)	a	23	1	1	4	13	3	1	–
	b	33	–	2	1	19	4	7	–
Krankheiten der Haut und der Unterhaut (L00 – L99)	a	30	16	1	3	7	2	1	–
	b	28	10	2	7	7	1	1	–
Krankheiten des Muskel-Skelett-Systems und des Bindegewebes (M00 – M99)	a	830	2	5	85	588	90	60	–
	b	813	8	8	91	389	162	155	–
Krankheiten des Urogenitalsystems (N00 – N99)	a	8	1	–	–	4	1	2	–
	b	6	–	–	2	3	1	–	–
Schwangerschaft, Geburt und Wochenbett (O00 – O99)	b	1	–	–	1	–	–	–	–
Bestimmte Zustände, die ihren Ursprung in der Perinatalperiode haben (P00 – P96)	a	2	2	–	–	–	–	–	–
	b	–	–	–	–	–	–	–	–
Angeborene Fehlbildungen, Deformitäten und Chromosomenanomalien (Q00 – Q99)	a	7	1	–	–	5	1	–	–
	b	5	2	–	1	2	–	–	–
Symptome und abnorme klinische und Laborbefunde, die anderenorts nicht klassifiziert sind (R00 – R99)	a	22	8	–	1	12	–	1	–
	b	20	1	–	7	11	–	1	–
Verletzungen, Vergiftungen und bestimmte andere Folgen äußerer Ursachen (S00 – T98)	a	127	3	12	16	47	23	26	–
	b	197	–	6	10	34	32	115	–
Faktoren, die den Gesundheitszustand beeinflussen und zur Inanspruchnahme des Gesundheitswesens führen (Z00 – Z99)	a	126	26	–	5	51	26	18	–
	b	106	13	1	6	21	24	41	–
Ohne Diagnoseangabe	a	18	11	1	1	4	1	–	–
	b	44	20	–	13	10	–	1	–
Insgesamt	a	2 534	234	37	211	1 377	417	258	–
	b	2 475	173	41	333	1 012	414	502	–

**Noch: 4. Entlassene oder verstorbene Patientinnen und Patienten (einschl. Stundenfällen) 2004
nach dem Wohnort sowie nach Altersgruppen und Diagnosen**
Noch: 4.2 Aus Vorsorge- oder Rehabilitationseinrichtungen

Krankheitsart (Positionsnummer) ¹⁾ a = männlich b = weiblich	Entlassene oder verstorbene Patientinnen und Patienten								
	ins- gesamt	davon im Alter von ... bis unter ... Jahren						75 und mehr	un- bekannt
		0 – 15	15 – 25	25 – 40	40 – 65	65 – 75			
Versorgungsgebiet 16									
Bestimmte infektiöse und parasitäre Krankheiten (A00 – B99)	a	12	–	–	–	8	2	2	–
	b	6	–	2	–	3	–	1	–
Neubildungen (C00 – D48)	a	290	1	2	12	153	98	24	–
	b	337	2	2	13	196	87	37	–
Krankheiten des Blutes und der blutbildenden Organe sowie bestimmte Störungen mit Beteiligung des Immunsystems (D50 – D90)	a	27	23	–	–	4	–	–	–
	b	36	32	–	3	1	–	–	–
Endokrine, Ernährungs- und Stoffwechselkrankheiten (E00 – E90)	a	87	14	4	8	51	4	6	–
	b	70	18	6	16	26	2	2	–
Psychische und Verhaltensstörungen (F00 – F99)	a	344	45	5	87	201	4	2	–
	b	593	42	21	226	289	11	4	–
Krankheiten des Nervensystems (G00 – G99)	a	194	4	3	20	82	51	34	–
	b	152	6	2	17	51	25	51	–
Krankheiten des Auges und der Augenanhangsgebilde (H00 – H59)	a	6	1	–	–	3	1	1	–
	b	5	–	–	–	4	1	–	–
Krankheiten des Ohres und des Warzenfortsatzes (H60 – H95)	a	17	–	–	1	14	1	1	–
	b	8	–	1	2	5	–	–	–
Krankheiten des Kreislaufsystems (I00 – I99)	a	564	2	–	23	278	165	96	–
	b	321	–	6	9	83	93	130	–
Krankheiten des Atmungssystems (J00 – J99)	a	208	97	3	11	78	11	8	–
	b	196	96	3	29	56	6	6	–
Krankheiten des Verdauungssystems (K00 – K93)	a	36	3	2	6	22	3	–	–
	b	26	–	2	6	16	1	1	–
Krankheiten der Haut und der Unterhaut (L00 – L99)	a	59	35	1	11	12	–	–	–
	b	66	23	4	10	28	–	1	–
Krankheiten des Muskel-Skelett-Systems und des Bindegewebes (M00 – M99)	a	1 129	3	13	141	771	122	79	–
	b	1 200	6	14	131	610	238	201	–
Krankheiten des Urogenitalsystems (N00 – N99)	a	4	–	–	–	4	–	–	–
	b	4	–	–	3	–	–	1	–
Schwangerschaft, Geburt und Wochenbett (O00 – O99)	b	–	–	–	–	–	–	–	–
Bestimmte Zustände, die ihren Ursprung in der Perinatalperiode haben (P00 – P96)	a	3	3	–	–	–	–	–	–
	b	3	2	–	–	1	–	–	–
Angeborene Fehlbildungen, Deformitäten und Chromosomenanomalien (Q00 – Q99)	a	14	6	2	1	4	1	–	–
	b	11	7	1	2	–	1	–	–
Symptome und abnorme klinische und Laborbefunde, die anderenorts nicht klassifiziert sind (R00 – R99)	a	30	14	–	2	12	–	2	–
	b	68	4	1	26	32	3	2	–
Verletzungen, Vergiftungen und bestimmte andere Folgen äußerer Ursachen (S00 – T98)	a	299	2	6	17	116	110	48	–
	b	618	2	4	20	160	186	246	–
Faktoren, die den Gesundheitszustand beeinflussen und zur Inanspruchnahme des Gesundheitswesens führen (Z00 – Z99)	a	314	43	1	5	98	116	51	–
	b	186	33	–	16	34	52	49	2
Ohne Diagnoseangabe	a	33	19	–	5	6	1	2	–
	b	70	40	–	16	14	–	–	–
Insgesamt	a	3 670	315	42	350	1 917	690	356	–
	b	3 976	313	69	545	1 609	706	732	2