

Verarbeitendes Gewerbe sowie Bergbau und Gewinnung von Steinen und Erden in Nordrhein-Westfalen

März 2006

Herausgegeben vom
Landesamt für Datenverarbeitung und Statistik Nordrhein-Westfalen
Mauerstraße 51, 40476 Düsseldorf • Postfach 10 11 05, 40002 Düsseldorf
Telefon 0211 9449-01 • Telefax 0211 442006
Internet: <http://www.lids.nrw.de>
E-Mail: poststelle@lids.nrw.de

Erschienen im August 2006

Preis der gedruckten Ausgabe:
3,60 EUR (Jahresbezugspreis 36,00 EUR)

Eine kostenlose PDF-Version dieser Ausgabe finden Sie
zum Download im Webshop des LDS NRW.

© Landesamt für Datenverarbeitung und Statistik NRW, Düsseldorf, 2006
Vervielfältigung und Verbreitung, auch auszugsweise, mit Quellenangabe
gestattet.

Inhalt

	Seite
Vorbemerkungen	5
Erläuterungen	5
Methodische Hinweise	6
Definitionen	6
Systematiken	7
Veröffentlichungen	7
Klassifikation der Wirtschaftszweige	10
 Tabellenteil	
1. Übersicht über die wirtschaftliche Entwicklung in Nordrhein-Westfalen 1995 – 2006	21
Grafiken <i>Auftragseingangsindex</i>	24
2. Auftragseingangsindex im Verarbeitenden Gewerbe in Nordrhein-Westfalen	27
Grafiken <i>Produktionsindex</i>	34
3. Produktionsindex im Verarbeitenden Gewerbe sowie Bergbau und Gewinnung von Steinen und Erden in Nordrhein-Westfalen	37
4. Betriebe, Beschäftigte, geleistete Arbeitsstunden, Bruttoentgelte und Umsatz in Nordrhein-Westfalen nach Wirtschaftszweigen	38
5. Umsatz in Nordrhein-Westfalen nach Wirtschaftszweigen	44
6. Betriebe, Beschäftigte, geleistete Arbeitsstunden, Bruttoentgelte und Umsatz in den Regierungsbezirken nach Wirtschaftszweigen	50
7. Betriebe, Beschäftigte, geleistete Arbeitsstunden, Bruttoentgelte und Umsatz des Verarbeitenden Gewerbes sowie des Bergbaus und der Gewinnung von Steinen und Erden nach kreisfreien Städten und Kreisen	55
8. Betriebe, Beschäftigte und Umsatz in Nordrhein-Westfalen nach fachlichen Betriebsteilen	56

Vorbemerkungen

Mit Beginn des Berichtsmonats Januar 2003 wurde die *Klassifikation der Wirtschaftszweige*, Ausgabe 1993 (WZ 93) durch die *Klassifikation der Wirtschaftszweige*, Ausgabe 2003 (WZ 2003) abgelöst. Die WZ 2003 ist das Ergebnis einer behutsamen Aktualisierung der Klassifikation der Wirtschaftszweige, Ausgabe 1993 (WZ 93), deren Struktur weitgehend beibehalten werden konnte. Nur dort, wo sich seit Einführung der WZ 93 gravierende technische und wirtschaftliche Veränderungen gezeigt haben, waren Modifikationen der Gliederung erforderlich. Außerdem wurde die Gelegenheit genutzt, die inhaltliche Beschreibung der Unterteilungen der Klassifikation der Wirtschaftszweige zu erweitern und zu aktualisieren.

Die WZ 2003 basiert auf der statistischen Systematik der Wirtschaftszweige in der Europäischen Gemeinschaft (NACE Rev. 1.1), die mit der Verordnung (EWG) Nr. 29/2002 der Kommission vom 19. Dezember 2001 veröffentlicht wurde, und ihrerseits auf der Internationalen Systematik der Wirtschaftszweige (ISIC Rev. 3.1) der Vereinten Nationen aufbaut.

Die *Klassifikation der Wirtschaftszweige*, Ausgabe 2003 ist gleichzeitig maßgebend für die Abgrenzung des Wirtschaftssektors **Verarbeitendes Gewerbe sowie Bergbau und Gewinnung von Steinen und Erden** und hat damit Auswirkungen auf die Zusammensetzung der Berichtskreise der Statistiken dieses Bereichs.

Erläuterungen

Ziel der Statistik

Die monatlichen Erhebungen des Verarbeitenden Gewerbes sowie des Bergbaus und der Gewinnung von Steinen und Erden stellen kurzfristig Daten über die konjunkturelle Entwicklung dieses Wirtschaftsbereichs in tiefer wirtschaftssystematischer und regionaler Gliederung zur Verfügung. Die Ergebnisse der Statistiken sind wichtiges Material für die Arbeiten der gesetzgebenden Körperschaften, der Bundes- und Landesregierungen, der Verbände, Kammern sowie sonstigen Institutionen und bilden eine unentbehrliche Grundlage für zahlreiche wirtschaftspolitische Entscheidungen.

Rechtsgrundlage

Rechtsgrundlage für die Erhebungen im Verarbeitenden Gewerbe sowie im Bergbau und in der Gewinnung von Steinen und Erden ist das Gesetz über die Statistik im Produzierenden Gewerbe (ProdGewStatG) in der

Fassung der Bekanntmachung vom 21. März 2002 (BGBl. I S. 1181) zuletzt geändert durch Artikel 104 der Verordnung vom 25. November 2003 (BGBl. I S. 2304) in Verbindung mit dem Gesetz über die Statistik für Bundeszwecke (Bundesstatistikgesetz – BStatG) vom 22. Januar 1987 (BGBl. I S. 462, 565), zuletzt geändert durch Artikel 2 des Gesetzes vom 9. Juni 2005 (BGBl. I S. 1534).

Berichtskreis

Monatsbericht für Betriebe des Verarbeitenden Gewerbes sowie des Bergbaus und der Gewinnung von Steinen und Erden

Der Berichtskreis des Monatsberichtes umfasst

- sämtliche Betriebe des Wirtschaftsbereichs Verarbeitendes Gewerbe sowie Bergbau und Gewinnung von Steinen und Erden, wenn diese Betriebe zu Unternehmen des Produzierenden Gewerbes (Bergbau und Gewinnung von Steinen und Erden, Verarbeitendes Gewerbe, Energie- und Wasserversorgung, Baugewerbe) gehören und in diesen Unternehmen mindestens 20 Personen tätig sind;
- die Betriebe des Wirtschaftsbereichs Verarbeitendes Gewerbe sowie Bergbau und Gewinnung von Steinen und Erden mit mindestens 20 tätigen Personen, sofern diese Betriebe zu Unternehmen gehören, deren wirtschaftlicher Schwerpunkt außerhalb des Produzierenden Gewerbes liegt.

Aus Gründen einer besseren Repräsentation ist bei folgenden Branchen die Erfassungsgrenze auf 10 und mehr tätige Personen herabgesetzt worden:

1411	Gewinnung von Naturwerksteinen und Natursteinen a. n. g.
1421	Gewinnung von Kies und Sand
1520	Fischverarbeitung
1531	Kartoffelverarbeitung
1532	Herstellung von Frucht- und Gemüsesäften
1533	Obst- und Gemüseverarbeitung a. n. g.
1571	Herstellung von Futtermitteln für Nutztiere
1572	Herstellung von Futtermitteln für sonstige Tiere
1591	Herstellung von Spirituosen
1592	Herstellung von Alkohol
1597	Herstellung von Malz
1598	Gewinnung natürlicher Mineralwässer, Herstellung von Erfrischungsgetränken
2663	Herstellung von Frischbeton (Transportbeton)

Im Wirtschaftszweig 2010 *Säge-, Hobel- und Holzimprägnierwerke* gilt für die Sägewerke die Erfassungsgrenze „Jahreseinschnitt von mindestens 5 000 m³ Rohholz“.

Methodische Hinweise

Die Merkmale „Umsatz“ und „Beschäftigte“ werden nach fachlichen Betriebsteilen erhoben und sowohl für Betriebe als auch für fachliche Betriebsteile aufbereitet. Die übrigen Merkmale werden nur für den gesamten Betrieb (einschl. der baugewerblichen und sonstigen Betriebsteile) erhoben. Hinsichtlich der Darstellung der Ergebnisse wird bei den Merkmalen Beschäftigte und Umsätze zwischen einem Nachweis nach fachlichen Betriebsteilen und nach Betrieben unterschieden. Beim Nachweis nach Betrieben werden alle Angaben eines kombinierten Betriebes (örtliche Einheit mit Betriebsteilen in mehreren Wirtschaftszweigen der WZ 2003) unter dem Wirtschaftszweig nachgewiesen, bei dem – gemessen an der Zahl der Beschäftigten – der Schwerpunkt des Betriebes liegt.

Mit Berichtsmonat Januar 2003 wurde die Berechnung des Auftragseingangsindex für das Verarbeitende Gewerbe auf das Basisjahr 2000 umgestellt.

Definitionen

Beschäftigte

Alle Personen, die am Ende des Monats in einem arbeitsrechtlichen Verhältnis zum Betrieb stehen, tätige (Mit)inhaber und -inhaberinnen sowie unbezahlt mithelfende Familienangehörige, soweit sie mindestens ein Drittel der üblichen Arbeitszeit im Betrieb tätig sind.

Aufgrund der Organisationsreform in der gesetzlichen Rentenversicherung ist ab dem Jahr 2005 die Unterscheidung zwischen Arbeitern und Angestellten aufgehoben. Aus diesem Grunde werden ab Januar 2006 die Angaben zu Arbeitern und Löhnen nicht mehr separat erhoben. In den Ergebnissen dargestellt werden nur noch die Beschäftigten insgesamt sowie die Bruttoentgelte (früher: Bruttolohn- und -gehaltsumme).

Geleistete Arbeitsstunden

Alle tatsächlich geleisteten (nicht die bezahlten) Stunden aller tätigen Personen.

Entgelte

Bruttosummen ohne Arbeitgeberanteile zur Sozialversicherung, jedoch einschließlich Lohn- und Gehaltszuschläge (auch Gratifikationen, Erfindergelder sowie Provisionen, Tantiemen usw.). Vergütungen für gewerblich und kaufmännisch Auszubildende sind enthalten. Nicht erfasst werden allgemeine soziale Aufwendungen sowie Vergütungen, die als Spesensersatz anzusehen sind.

Gesamtumsatz

Umsatz aus Eigenerzeugung, baugewerblicher Umsatz sowie Umsatz aus Handelsware und sonstigen nicht industriellen Tätigkeiten (wie Erlöse aus Vermietung und Verpachtung, Provisionseinnahmen, Erlöse aus Transportleistungen für Dritte und aus dem Verkauf von eigenen landwirtschaftlichen Erzeugnissen). Als Umsatz gilt die Summe der Rechnungsendbeträge (ohne Umsatzsteuer) einschließlich etwa darin enthaltener Verbrauchsteuern sowie der Kosten für Fracht, Transportversicherung, Porto, Verpackung und Spesen, auch wenn diese gesondert in Rechnung gestellt werden.

Auslandsumsatz

Direkte Lieferungen und Leistungen an Empfänger, die im Ausland ansässig sind, sowie Lieferungen an Exporteure, die die bestellten Waren ohne Be- und Verarbeitung in das Ausland ausführen.

Ab Januar 2004 wird zusätzlich zum „Auslandsumsatz insgesamt“ der „Auslandsumsatz mit den Ländern der Eurozone“ veröffentlicht. Das sind die Länder der EU, die den EURO ab 2002 als gemeinsame Währung eingeführt haben. Im Einzelnen sind das die Umsätze mit: Belgien, Finnland, Frankreich, Griechenland, Irland, Italien, Luxemburg, den Niederlanden, Österreich, Portugal und Spanien.

Auftragseingangsindex

Der Nachweis der Auftragseingangsindizes erfolgt für ausgewählte Wirtschaftszweige des Verarbeitenden Gewerbes nach der *Klassifikation der Wirtschaftszweige*, Ausgabe 2003 (WZ 2003) und vier Hauptgruppen. Die Ergebnisse werden sowohl in nominalen (Wert-) als auch realen (Volumen-)Indizes dargestellt. Zur Berechnung des realen Auftragseingangsindex werden Preisindizes für gewerbliche Produkte (Inlands-Auftragseingänge) sowie Preisindizes für die Ausfuhr (Auslands-Auftragseingänge) verwendet. Die Berechnung der Auftragseingangsindizes basiert auf den Ergebnissen des Monatsberichts für Betriebe des Verarbeitenden Gewerbes sowie des Bergbaus und der Gewinnung von Steinen und Erden. Es handelt sich bei den Auftragseingängen um den Wert aller im Berichtsmonat eingegangenen und vom Betrieb fest akzeptierten Aufträge auf Lieferung selbst hergestellter Produkte.

Produktionsindex

Der Produktionsindex zeigt – unbeeinflusst von Preisveränderungen und Kalenderunregelmäßigkeiten – kurzfristig die Entwicklung der Produktionsleistung der einzelnen Wirtschaftszweige und des gesamten Produzierenden Gewerbes auf. Der Nachweis des Produktionsindex erfolgt für ausgewählte Wirtschaftszweige nach der *Klassifikation der Wirtschaftszweige*, Ausgabe 2003 (WZ 2003) und Hauptgruppen. Die Berechnung des Produktionsindex basiert im wesentlichen auf den Ergebnissen der monatlichen Produktionserhebung.

Systematiken

Die Darstellung aller Ergebnisse erfolgt in der Gliederung der *Klassifikation der Wirtschaftszweige, Ausgabe 2003 (WZ 2003)*. Ausschließlich für die Darstellung der Indizes werden Hauptgruppen durch die direkte Zuordnung der Gruppen (= Dreisteller) der WZ 2003 zu

- A = Vorleistungsgüterproduzenten
- B = Investitionsgüterproduzenten
- GG = Gebrauchsgüterproduzenten
- VG = Verbrauchsgüterproduzenten
- EN = Energie

gebildet.

In der Klassifikation der WZ 2003 gibt es keine Zuordnung der höheren Aggregate (Abteilungen, Unterabschnitte und Abschnitte) zu diesen Hauptgruppen, vielmehr werden nur die WZ-Dreisteller entsprechend ihrem Schwerpunkt den Hauptgruppen zugeordnet.

Veröffentlichungen

Ergebnisse für das Bundesgebiet über den Bereich **Verarbeitendes Gewerbe sowie Bergbau und Gewinnung von Steinen und Erden** werden vom Statistischen Bundesamt in der Fachserie 4, Reihe 4 veröffentlicht. Aktuelle Ergebnisse – auch von anderen Bundesländern – werden im Internet unter www.statistikportal.de veröffentlicht.

Zeichenerklärung

(nach DIN 55 301)

- 0 weniger als die Hälfte von 1 in der letzten besetzten Stelle, jedoch mehr als nichts
- nichts vorhanden (genau null)
- . Zahlenwert unbekannt oder geheim zu halten
- x Tabellenfach gesperrt, da Aussage nicht sinnvoll
- r berichtigte Zahl

Klassifikation der Wirtschaftszweige

**Wirtschaftszweige des Verarbeitenden Gewerbes sowie
des Bergbaus und der Gewinnung von Steinen und Erden**
aus: **Klassifikation der Wirtschaftszweige Ausgabe 2003 (WZ 2003)**

Abteilung Gruppe Klasse	Bezeichnung	Haupt- gruppe
Abschnitt C	Bergbau und Gewinnung von Steinen und Erden	
Unterabschnitt CA	Kohlenbergbau, Torfgewinnung, Gewinnung von Erdöl und Erdgas, Bergbau auf Uran- und Thoriumerze	
10	Kohlenbergbau, Torfgewinnung	
10.1	10.10 Steinkohlenbergbau und -brikettherstellung	EN
10.2	10.20 Braunkohlenbergbau und -veredlung	EN
10.3	10.30 Torfgewinnung und -veredlung	EN
11	Gewinnung von Erdöl und Erdgas, Erbringung damit verbundener Dienstleistungen	
11.1	11.10 Gewinnung von Erdöl und Erdgas	EN
11.2	11.20 Erbringung von Dienstleistungen bei der Gewinnung von Erdöl und Erdgas	EN
12	12.0 12.00 Bergbau auf Uran- und Thoriumerze	EN
Unterabschnitt CB	Erzbergbau, Gewinnung von Steinen und Erden, sonstiger Bergbau	
13	Erzbergbau	
13.1	13.10 Eisenerzbergbau	A
13.2	13.20 NE-Metallerzbergbau (ohne Bergbau auf Uran- und Thoriumerze)	A
14	Gewinnung von Steinen und Erden, sonstiger Bergbau	
14.1	14.10 Gewinnung von Natursteinen	A
	14.11 Gewinnung von Naturwerksteinen und Natursteinen a. n. g.	
	14.12 Gewinnung von Kalk und Gipsstein sowie Anhydrit, Dolomit und Kreide	
	14.13 Gewinnung von Schiefer	
14.2	14.20 Gewinnung von Kies, Sand, Ton und Kaolin	A
	14.21 Gewinnung von Kies und Sand	
	14.22 Gewinnung von Ton und Kaolin	
14.3	14.30 Gewinnung von Mineralien für die Herstellung von chemischen Erzeugnissen	A
14.4	14.40 Gewinnung von Salz	A
14.5	14.50 Gewinnung von Steinen und Erden a. n. g., sonstiger Bergbau	A
Abschnitt D	Verarbeitendes Gewerbe	
Unterabschnitt DA	Ernährungsgewerbe und Tabakverarbeitung	
15	Ernährungsgewerbe	
15.1	15.10 Schlachten und Fleischverarbeitung	VG
	15.11 Schlachten (ohne Schlachten von Geflügel)	
	15.12 Schlachten von Geflügel	
	15.13 Fleischverarbeitung	
15.2	15.20 Fischverarbeitung	VG
15.3	15.30 Obst- und Gemüseverarbeitung	VG
	15.31 Kartoffelverarbeitung	
	15.32 Herstellung von Frucht- und Gemüsesäften	
	15.33 Obst- und Gemüseverarbeitung a. n. g.	
15.4	15.40 Herstellung von pflanzlichen und tierischen Ölen und Fetten	VG
	15.41 Herstellung von rohen Ölen und Fetten	
	15.42 Herstellung von raffinierten Ölen und Fetten	
	15.43 Herstellung von Margarine und ähnlichen Nahrungsfetten	
15.5	15.50 Milchverarbeitung; Herstellung von Speiseeis	VG
	15.51 Milchverarbeitung	
	15.52 Herstellung von Speiseeis	

**Noch: Wirtschaftszweige des Verarbeitenden Gewerbes sowie
des Bergbaus und der Gewinnung von Steinen und Erden
aus: Klassifikation der Wirtschaftszweige Ausgabe 2003 (WZ 2003)**

Abteilung Gruppe Klasse	Bezeichnung	Haupt- gruppe
Noch: Unterabschnitt DA Ernährungsgewerbe und Tabakverarbeitung		
15.6	Mahl- und Schälmaschinen, Herstellung von Stärke und Stärkeerzeugnissen	A
15.61	Mahl- und Schälmaschinen	
15.62	Herstellung von Stärke und Stärkeerzeugnissen	
15.7	Herstellung von Futtermitteln	A
15.71	Herstellung von Futtermitteln für Nutztiere	
15.72	Herstellung von Futtermitteln für sonstige Tiere	
15.8	Sonstiges Ernährungsgewerbe (ohne Getränkeherstellung)	VG
15.81	Herstellung von Backwaren (ohne Dauerbackwaren)	
15.82	Herstellung von Dauerbackwaren	
15.83	Herstellung von Zucker	
15.84	Herstellung von Süßwaren (ohne Dauerbackwaren)	
15.85	Herstellung von Teigwaren	
15.86	Verarbeitung von Kaffee und Tee, Herstellung von Kaffee-Ersatz	
15.87	Herstellung von Würzmitteln und Saucen	
15.88	Herstellung von homogenisierten und diätetischen Nahrungsmitteln	
15.89	Herstellung von sonstigen Nahrungsmitteln (ohne Getränke)	
15.9	Herstellung von Getränken	VG
15.91	Herstellung von Spirituosen	
15.92	Herstellung von Alkohol	
15.93	Herstellung von Traubenwein	
15.94	Herstellung von Apfelwein und sonstigen Fruchtweinen	
15.95	Herstellung von Wermutwein und sonstigen aromatisierten Weinen	
15.96	Herstellung von Bier	
15.97	Herstellung von Malz	
15.98	Gewinnung natürlicher Mineralwässer, Herstellung von Erfrischungsgetränken	
16	16.0 16.00 Tabakverarbeitung	VG
Unterabschnitt DB Textil- und Bekleidungsgewerbe		
17	Textilgewerbe	
17.1	Spinnstoffaufbereitung und Spinnerei	A
17.11	Baumwollaufbereitung und -spinnerei	
17.12	Wollaufbereitung und Streichgarnspinnerei	
17.13	Wollaufbereitung und Kammgarnspinnerei	
17.14	Flachsaufbereitung und -spinnerei	
17.15	Zwirnen und Texturieren von Filamentgarnen, Seidenaufbereitung und -spinnerei	
17.16	Herstellung von Nähgarn	
17.17	Sonstige Spinnstoffaufbereitung und Spinnerei	
17.2	Weberei	A
17.21	Baumwollweberei	
17.22	Streichgarnweberei	
17.23	Kammgarnweberei	
17.24	Seiden- und Filamentgarnweberei	
17.25	Sonstige Weberei	
17.3	Textilveredlung	A
17.4	Herstellung von konfektionierten Textilwaren (ohne Bekleidung)	VG
17.5	Sonstiges Textilgewerbe (ohne Herstellung von Maschenware)	VG
17.51	Herstellung von Teppichen	
17.52	Herstellung von Seilerwaren	
17.53	Herstellung von Vliesstoff und Erzeugnissen daraus (ohne Bekleidung)	
17.54	Textilgewerbe a. n. g.	
17.6	Herstellung von gewirktem und gestricktem Stoff	A
17.7	Herstellung von gewirkten und gestrickten Fertigerzeugnissen	VG
17.71	Herstellung von Strumpfwaren	
17.72	Herstellung von Pullovern, Strickjacken und ähnlichen Waren	

Noch: **Wirtschaftszweige des Verarbeitenden Gewerbes sowie
des Bergbaus und der Gewinnung von Steinen und Erden**
aus: **Klassifikation der Wirtschaftszweige Ausgabe 2003 (WZ 2003)**

Abteilung Gruppe Klasse	Bezeichnung	Haupt- gruppe
Noch: Unterabschnitt DB Textil- und Bekleidungsgewerbe		
18	Bekleidungsgewerbe	
18.1 18.10	Herstellung von Lederbekleidung	VG
18.2 18.21	Herstellung von Bekleidung (ohne Lederbekleidung)	VG
18.22	Herstellung von Arbeits- und Berufsbekleidung	
18.23	Herstellung von Oberbekleidung (ohne Arbeits- und Berufsbekleidung)	
18.24	Herstellung von Wäsche	
18.3 18.30	Herstellung von sonstiger Bekleidung und Bekleidungszubehör	VG
	Zurichtung und Färben von Fellen, Herstellung von Pelzwaren	
Unterabschnitt DC Ledergewerbe		
19	Ledergewerbe	
19.1 19.10	Herstellung von Leder und Lederfaserstoff	VG
19.2 19.20	Lederverarbeitung (ohne Herstellung von Lederbekleidung und Schuhen)	VG
19.3 19.30	Herstellung von Schuhen	VG
Unterabschnitt DD Holzgewerbe (ohne Herstellung von Möbeln)		
20	Holzgewerbe (ohne Herstellung von Möbeln)	
20.1 20.10	Säge-, Hobel- und Holzimprägnierwerke	A
20.2 20.20	Herstellung von Furnier-, Sperrholz-, Holzfaserplatten- und Holzspanplatten	A
20.3 20.30	Herstellung von Konstruktionsteilen, Fertigbauteilen, Ausbauelementen und Fertigteilbauten aus Holz	A
20.4 20.40	Herstellung von Verpackungsmitteln, Lagerbehältern und Ladungsträgern aus Holz	A
20.5 20.51	Herstellung von Holzwaren a. n. g. sowie von Kork-, Flecht- und Korbwaren	A
20.52	Herstellung von Holzwaren a. n. g., (ohne Herstellung von Möbeln)	
	Herstellung von Kork-, Flecht- und Korbwaren (ohne Herstellung von Möbeln)	
Unterabschnitt DE Papier-, Verlags- und Druckgewerbe		
21	Papiergewerbe	
21.1 21.11	Herstellung von Holzstoff, Zellstoff, Papier, Karton und Pappe	A
21.12	Herstellung von Holz- und Zellstoff	
	Herstellung von Papier, Karton und Pappe	
21.2 21.21	Herstellung von Waren aus Papier-, Karton- und Pappe	A
21.22	Herstellung von Wellpapier und -pappe sowie von Verpackungsmitteln aus Papier, Karton und Pappe	
21.23	Herstellung von Haushalts-, Hygiene- und Toilettenartikeln aus Zellstoff, Papier und Pappe	
21.24	Herstellung von Schreibwaren und Bürobedarf aus Papier, Karton und Pappe	
21.25	Herstellung von Tapeten	
	Herstellung von sonstigen Waren aus Papier, Karton und Pappe	
22	Verlagsgewerbe, Druckgewerbe, Vervielfältigung von bespielten Ton-, Bild- und Datenträgern	
22.1 22.11	Verlagsgewerbe	VG
22.12	Verlegen von Büchern	
22.13	Verlegen von Zeitungen	
22.14	Verlegen von Zeitschriften	
22.15	Verlegen von bespielten Tonträgern und Musikalien	
	Sonstiges Verlagsgewerbe	

Noch: **Wirtschaftszweige des Verarbeitenden Gewerbes sowie
des Bergbaus und der Gewinnung von Steinen und Erden**
aus: **Klassifikation der Wirtschaftszweige Ausgabe 2003 (WZ 2003)**

Abteilung Gruppe Klasse	Bezeichnung	Haupt- gruppe
Noch: Unterabschnitt DE Papier-, Verlags- und Druckgewerbe		
22.2	Druckgewerbe	VG
22.21	Drucken von Zeitungen	
22.22	Drucken anderer Druckerzeugnisse	
22.23	Druckweiterverarbeitung	
22.24	Druck- und Mediovorstufe	
22.25	Erbringung von sonstigen druckbezogenen Dienstleistungen	
22.3	Vervielfältigung von bespielten Ton-, Bild- und Datenträgern	VG
22.31	Vervielfältigung von bespielten Tonträgern	
22.32	Vervielfältigung von bespielten Bildträgern	
22.33	Vervielfältigung von bespielten Datenträgern	
Unterabschnitt DF Kokerei, Mineralölverarbeitung, Herstellung und Verarbeitung von Spalt- und Brutstoffen		
23	Kokerei, Mineralölverarbeitung, Herstellung und Verarbeitung von Spalt- und Brutstoffen	
23.1 23.10	Kokerei	EN
23.2 23.20	Mineralölverarbeitung	EN
23.3 23.30	Herstellung und Verarbeitung von Spalt- und Brutstoffen	EN
Unterabschnitt DG Herstellung von chemischen Erzeugnissen		
24	Herstellung von chemischen Erzeugnissen	
24.1	Herstellung von chemischen Grundstoffen	A
24.11	Herstellung von Industriegasen	
24.12	Herstellung von Farbstoffen und Pigmenten	
24.13	Herstellung von sonstigen anorganischen Grundstoffen und Chemikalien	
24.14	Herstellung von sonstigen organischen Grundstoffen und Chemikalien	
24.15	Herstellung von Düngemitteln und Stickstoffverbindungen	
24.16	Herstellung von Kunststoff in Primärformen	
24.17	Herstellung von synthetischem Kautschuk in Primärformen	
24.2 24.20	Herstellung von Schädlingsbekämpfungs- und Desinfektionsmitteln	A
24.3 24.30	Herstellung von Anstrichmitteln, Druckfarben und Kitt	A
24.4	Herstellung von pharmazeutischen Erzeugnissen	VG
24.41	Herstellung von pharmazeutischen Grundstoffen	
24.42	Herstellung von pharmazeutischen Spezialitäten und sonstigen pharmazeutischen Erzeugnissen	
24.5	Herstellung von Seifen, Wasch-, Reinigungs- und Körperpflegemitteln	VG
24.51	Herstellung von Seifen, Wasch-, Reinigungs- und Poliermitteln	
24.52	Herstellung von Duftstoffen und Körperpflegemitteln	
24.6	Herstellung von sonstigen chemischen Erzeugnissen	A
24.61	Herstellung von pyrotechnischen Erzeugnissen	
24.62	Herstellung von Klebstoffen und Gelatine	
24.63	Herstellung von etherischen Ölen	
24.64	Herstellung von fotochemischen Erzeugnissen	
24.65	Herstellung von unbespielten Ton-, Bild- und Datenträgern	
24.66	Herstellung von sonstigen chemischen Erzeugnissen a. n. g.	
24.7 24.70	Herstellung von Chemiefasern	A
Unterabschnitt DH Herstellung von Gummi- und Kunststoffwaren		
25	Herstellung von Gummi- und Kunststoffwaren	
25.1	Herstellung von Gummiwaren	A
25.11	Herstellung von Bereifungen	
25.12	Runderneuerung von Bereifungen	
25.13	Herstellung von sonstigen Gummiwaren	

Noch: **Wirtschaftszweige des Verarbeitenden Gewerbes sowie
des Bergbaus und der Gewinnung von Steinen und Erden**
aus: **Klassifikation der Wirtschaftszweige Ausgabe 2003 (WZ 2003)**

Abteilung Gruppe Klasse	Bezeichnung	Haupt- gruppe
Noch: Unterabschnitt DH Herstellung von Gummi- und Kunststoffwaren		
25.2	Herstellung von Kunststoffwaren	A
25.21	Herstellung von Platten, Folien, Schläuchen und Profilen aus Kunststoffen	
25.22	Herstellung von Verpackungsmitteln aus Kunststoffen	
25.23	Herstellung von Baubedarfsartikeln aus Kunststoffen	
25.24	Herstellung von sonstigen Kunststoffwaren	
Unterabschnitt DI Glasgewerbe, Herstellung von Keramik, Verarbeitung von Steinen und Erden		
26	Glasgewerbe, Herstellung von Keramik, Verarbeitung von Steinen und Erden	
26.1	Herstellung von Glas und Glaswaren	A
26.11	Herstellung von Flachglas	
26.12	Veredlung und Bearbeitung von Flachglas	
26.13	Herstellung von Hohlglas	
26.14	Herstellung von Glasfaser und Waren daraus	
26.15	Herstellung, Veredlung und Bearbeitung von sonstigem Glas einschließlich technischen Glaswaren	
26.2	Herstellung von keramischen Erzeugnissen (ohne Ziegel und Baukeramik)	A
26.21	Herstellung von keramischen Haushaltswaren und Ziergegenständen	
26.22	Herstellung von Sanitärkeramik	
26.23	Herstellung von keramischen Isolatoren und Isolierteilen	
26.24	Herstellung von keramischen Erzeugnissen für sonstige technische Zwecke	
26.25	Herstellung von keramischen Erzeugnissen a. n. g.	
26.26	Herstellung von feuerfesten keramischen Werkstoffen und Waren	
26.3	Herstellung von keramischen Wand- und Bodenfliesen und -platten	A
26.4	Herstellung von Ziegeln und sonstiger Baukeramik	A
26.5	Herstellung von Zement, Kalk und gebranntem Gips	A
26.51	Herstellung von Zement	
26.52	Herstellung von Kalk	
26.53	Herstellung von gebranntem Gips	
26.6	Herstellung von Erzeugnissen aus Beton, Zement und Gips	A
26.61	Herstellung von Erzeugnissen aus Beton, Zement und aus Kalksandstein für den Bau	
26.62	Herstellung von Gipserzeugnissen für den Bau	
26.63	Herstellung von Frischbeton (Transportbeton)	
26.64	Herstellung von Mörtel und anderem Beton (Trockenbeton)	
26.65	Herstellung von Faserzementwaren	
26.66	Herstellung von Erzeugnissen aus Beton, Zement und Gips a. n. g.	
26.7	Be- und Verarbeitung von Naturwerksteinen und Natursteinen a. n. g.	A
26.8	Herstellung von sonstigen Erzeugnissen aus nicht metallischen Mineralien	A
26.81	Herstellung von Mühl-, Mahl-, Schleif-, Wetz-, und Poliersteinen sowie Schleifstoffen	
26.82	Herstellung von sonstigen Erzeugnissen aus nicht metallischen Mineralien a. n. g.	
Unterabschnitt DJ Metallerzeugung und -bearbeitung, Herstellung von Metallerzeugnissen		
27	Metallerzeugung und -bearbeitung	
27.1	Erzeugung von Roheisen, Stahl und Ferrolegierungen	A
27.2	Herstellung von Rohren	A
27.21	Herstellung von Rohren, Rohrform-, Rohrverschluss- und Rohrverbindungsstücken aus Gusseisen	
27.22	Herstellung von Stahlrohren, Rohrform-, Rohrverschluss- und Rohrverbindungsstücken aus Stahl	

Noch: **Wirtschaftszweige des Verarbeitenden Gewerbes sowie
des Bergbaus und der Gewinnung von Steinen und Erden**
aus: **Klassifikation der Wirtschaftszweige Ausgabe 2003 (WZ 2003)**

Abteilung Gruppe Klasse	Bezeichnung	Haupt- gruppe
Noch: Unterabschnitt DJ		
	Metallerzeugung und -bearbeitung, Herstellung von Metallerzeugnissen	
27.3	Sonstige erste Bearbeitung von Eisen und Stahl	A
27.31	Herstellung von Blankstahl	
27.32	Herstellung von Kaltband mit einer Breite von weniger als 600 mm	
27.33	Herstellung von Kaltprofilen	
27.34	Herstellung von gezogenem Draht	
27.4	Erzeugung und erste Bearbeitung von NE-Metallen	A
27.41	Erzeugung und erste Bearbeitung von Edelmetallen	
27.42	Erzeugung und erste Bearbeitung von Aluminium	
27.43	Erzeugung und erste Bearbeitung von Blei, Zink und Zinn	
27.44	Erzeugung und erste Bearbeitung von Kupfer	
27.45	Erzeugung und erste Bearbeitung von sonstigen NE-Metallen	
27.5	Gießereien	A
27.51	Eisengießereien	
27.52	Stahlgießereien	
27.53	Leichtmetallgießereien	
27.54	Buntmetallgießereien	
28	Herstellung von Metallerzeugnissen	
28.1	Stahl- und Leichtmetallbau	B
28.11	Herstellung von Metallkonstruktionen	
28.12	Herstellung von Ausbauelementen aus Metall	
28.2	Herstellung von Metallbehältern mit einem Fassungsvermögen von mehr als 300 l; Herstellung von Heizkörpern und -kesseln für Zentralheizungen	B
28.21	Herstellung von Metallbehältern mit einem Fassungsvermögen von mehr als 300 l	
28.22	Herstellung von Heizkörpern und -kesseln für Zentralheizungen	
28.3	Herstellung von Dampfkesseln (ohne Zentralheizungskessel)	B
28.4	Herstellung von Schmiede-, Press-, Zieh- und Stanzteilen, gewalzten Ringen und pulvermetallurgischen Erzeugnissen	A
28.5	Oberflächenveredlung, Wärmebehandlung und Mechanik a. n. g.	A
28.51	Oberflächenveredlung und Wärmebehandlung	
28.52	Mechanik a. n. g.	
28.6	Herstellung von Schneidwaren, Werkzeugen, Schließern und Beschlägen	A
28.61	Herstellung von Schneidwaren und Bestecken aus unedlen Metallen	
28.62	Herstellung von Werkzeugen	
28.63	Herstellung von Schließern und Beschlägen aus unedlen Metallen	
28.7	Herstellung von sonstigen Metallwaren	A
28.71	Herstellung von Metallbehältern mit einem Fassungsvermögen von 300 l oder weniger	
28.72	Herstellung von Verpackungen und Verschlüssen aus Eisen, Stahl und NE-Metall	
28.73	Herstellung von Drahtwaren	
28.74	Herstellung von Schrauben, Nieten, Ketten und Federn	
28.75	Herstellung von sonstigen Metallwaren a. n. g.	
Unterabschnitt DK		
	Maschinenbau	
29	Maschinenbau	
29.1	Herstellung von Maschinen für die Erzeugung und Nutzung von mechanischer Energie (ohne Motoren für Luft- und Straßenfahrzeuge)	B
29.11	Herstellung von Verbrennungsmotoren und Turbinen (ohne Motoren für Luft- und Straßenfahrzeuge)	
29.12	Herstellung von Pumpen und Kompressoren	
29.13	Herstellung von Armaturen	
29.14	Herstellung von Lagern, Getrieben, Zahnrädern und Antriebs-elementen	

**Noch: Wirtschaftszweige des Verarbeitenden Gewerbes sowie
des Bergbaus und der Gewinnung von Steinen und Erden
aus: Klassifikation der Wirtschaftszweige Ausgabe 2003 (WZ 2003)**

Abteilung Gruppe Klasse	Bezeichnung	Haupt- gruppe	
Noch: Unterabschnitt DK Maschinenbau			
29.2	Herstellung von sonstigen Maschinen für unspezifische Verwendung	B	
29.21	Herstellung von Öfen und Brennern		
29.22	Herstellung von Hebezeugen und Fördermitteln		
29.23	Herstellung von kälte- und lufttechnischen Erzeugnissen nicht für den Haushalt		
29.24	Herstellung von sonstigen nicht wirtschaftszweigspezifischen Maschinen a. n. g.		
29.3	Herstellung von land- und forstwirtschaftlichen Maschinen	B	
29.31	Herstellung von land- und forstwirtschaftlichen Zugmaschinen		
29.32	Herstellung von sonstigen land- und forstwirtschaftlichen Maschinen		
29.4	Herstellung von Werkzeugmaschinen	B	
29.41	Herstellung von handgeführten kraftbetriebenen Werkzeugen		
29.42	Herstellung von Werkzeugmaschinen für die Metallbearbeitung		
29.43	Herstellung von Werkzeugmaschinen a. n. g.		
29.5	Herstellung von Maschinen für sonstige bestimmte Wirtschaftszweige	B	
29.51	Herstellung von Maschinen für die Metallerzeugung, von Walzwerkseinrichtungen und Gießmaschinen		
29.52	Herstellung von Bergwerks-, Bau- und Baustoffmaschinen		
29.53	Herstellung von Maschinen für das Ernährungsgewerbe und die Tabakverarbeitung		
29.54	Herstellung von Maschinen für das Textil-, Bekleidungs- und Ledergewerbe		
29.55	Herstellung von Maschinen für das Papiergewerbe		
29.56	Herstellung von Maschinen für bestimmte Wirtschaftszweige a. n. g.		
29.6	Herstellung von Waffen und Munition	B	
29.7	Herstellung von Haushaltsgeräten a. n. g.	GG	
29.71	Herstellung von elektrischen Haushaltsgeräten		
29.72	Herstellung von nicht elektrischen Heiz-, Koch-, Heißwasser- und Heißluftgeräten a. n. g.		
Unterabschnitt DL			
Herstellung von Büromaschinen, Datenverarbeitungsgeräten und -einrichtungen; Elektrotechnik, Feinmechanik und Optik			
30	30.0	Herstellung von Büromaschinen, Datenverarbeitungsgeräten und -einrichtungen	B
	30.01	Herstellung von Büromaschinen	
	30.02	Herstellung von Datenverarbeitungsgeräten und -einrichtungen	
31	Herstellung von Geräten der Elektrizitätserzeugung, -verteilung u. Ä.		
31.1	31.10	Herstellung von Elektromotoren, Generatoren und Transformatoren	B
31.2	31.20	Herstellung von Elektrizitätsverteilungs- und -schalteinrichtungen	A
31.3	31.30	Herstellung von isolierten Elektrokabeln, -leitungen und -drähten	A
31.4	31.40	Herstellung von Akkumulatoren und Batterien	A
31.5	31.50	Herstellung von elektrischen Lampen und Leuchten	A
31.6	31.61	Herstellung von elektrischen Ausrüstungen a. n. g.	A
	31.61	Herstellung von elektrischen Ausrüstungen für Motoren und Fahrzeuge a. n. g.	
	31.62	Herstellung von sonstigen elektrischen Ausrüstungen a. n. g.	
32	Rundfunk- und Nachrichtentechnik		
32.1	32.10	Herstellung von elektronischen Bauelementen	A
32.2	32.20	Herstellung von Geräten und Einrichtungen der Telekommunikationstechnik	B
32.3	32.30	Herstellung von Rundfunkgeräten sowie phono- und videotechnischen Geräten	GG

Noch: **Wirtschaftszweige des Verarbeitenden Gewerbes sowie
des Bergbaus und der Gewinnung von Steinen und Erden**
aus: **Klassifikation der Wirtschaftszweige Ausgabe 2003 (WZ 2003)**

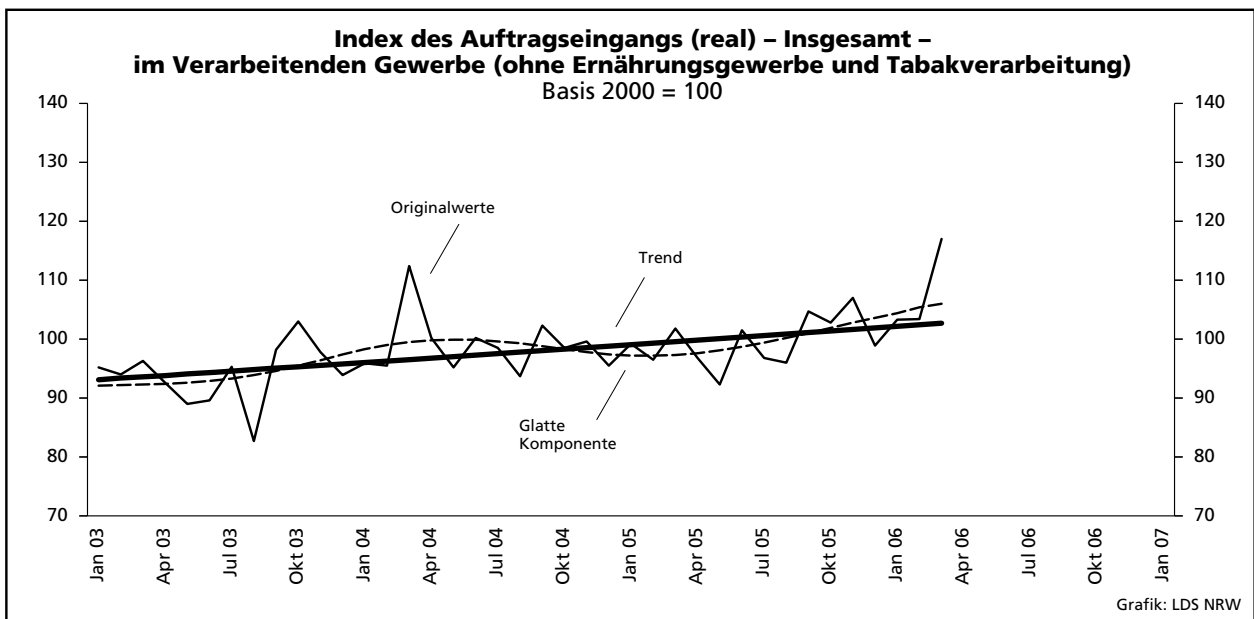
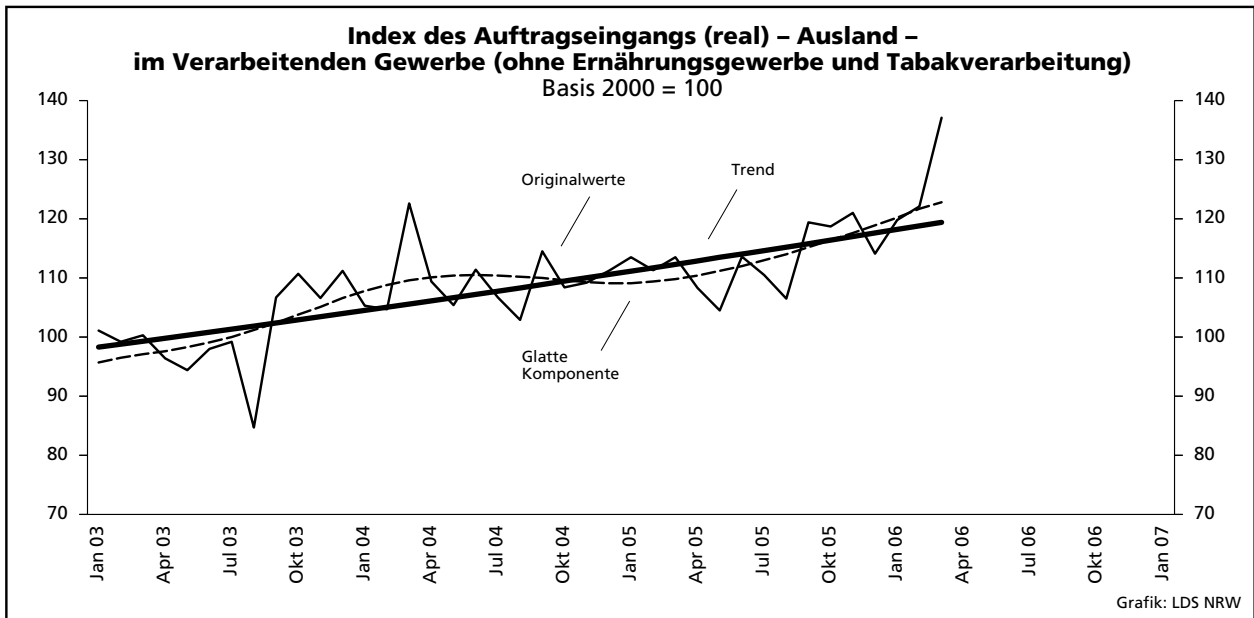
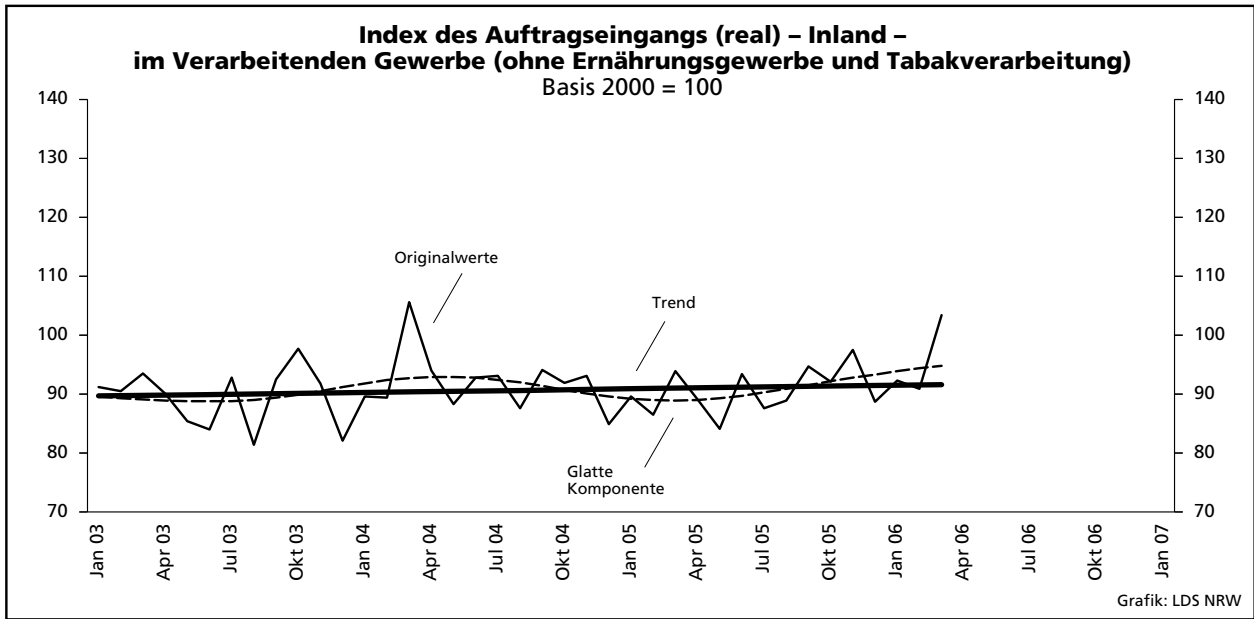
Abteilung Gruppe Klasse	Bezeichnung	Haupt- gruppe
Noch: Unterabschnitt DL	Herstellung von Büromaschinen, Datenverarbeitungsgeräten und -einrichtungen; Elektrotechnik, Feinmechanik und Optik	
33	Medizin-, Mess-, Steuer- und Regelungstechnik, Optik, Herstellung von Uhren	
33.1 33.10	Herstellung von medizinischen Geräten und orthopädischen Erzeugnissen	B
33.2 33.20	Herstellung von Mess-, Kontroll-, Navigations- und ähnlichen Instrumenten und Vorrichtungen	B
33.3 33.30	Herstellung von industriellen Prozesssteuerungseinrichtungen	B
33.4 33.40	Herstellung von optischen und fotografischen Geräten	GG
33.5 33.50	Herstellung von Uhren	GG
Unterabschnitt DM	Fahrzeugbau	
34	Herstellung von Kraftwagen und Kraftwagenteilen	
34.1 34.10	Herstellung von Kraftwagen und Kraftwagenmotoren	B
34.2 34.20	Herstellung von Karosserien, Aufbauten und Anhängern	B
34.3 34.30	Herstellung von Teilen und Zubehör für Kraftwagen und Kraftwagenmotoren	B
35	Sonstiger Fahrzeugbau	
35.1	Schiff- und Bootsbau	B
35.11	Schiffbau (ohne Boots- und Yachtbau)	
35.12	Boots- und Yachtbau	
35.2 35.20	Bahnindustrie	B
35.3 35.30	Luft- und Raumfahrzeugbau	B
35.4	Herstellung von Krafträdern, Fahrrädern und Behindertenfahrzeugen	GG
35.41	Herstellung von Krafträdern	
35.42	Herstellung von Fahrrädern	
35.43	Herstellung von Behindertenfahrzeugen	
35.5 35.50	Fahrzeugbau a. n. g.	GG
Unterabschnitt DN	Herstellung von Möbeln, Schmuck, Musikinstrumenten, Sportgeräten, Spielwaren und sonstigen Erzeugnissen; Recycling	
36	Herstellung von Möbeln, Schmuck, Musikinstrumenten, Sportgeräten, Spielwaren und sonstigen Erzeugnissen	
36.1	Herstellung von Möbeln	GG
36.11	Herstellung von Sitzmöbeln	
36.12	Herstellung von Büro- und Ladenmöbeln	
36.13	Herstellung von Küchenmöbeln	
36.14	Herstellung von sonstigen Möbeln	
36.15	Herstellung von Matratzen	
36.2	Herstellung von Schmuck und ähnlichen Erzeugnissen	GG
36.21	Herstellung von Münzen	
36.22	Herstellung von Schmuck, Gold- und Silberschmiedewaren (ohne Phantasieschmuck)	
36.3 36.30	Herstellung von Musikinstrumenten	GG
36.4 36.40	Herstellung von Sportgeräten	VG
36.5 36.50	Herstellung von Spielwaren	VG
36.6	Herstellung von sonstigen Erzeugnissen	VG
36.61	Herstellung von Phantasieschmuck	
36.62	Herstellung von Besen und Bürsten	
36.63	Herstellung von Erzeugnissen a. n. g.	
37	Recycling	
37.1 37.10	Recycling von metallischen Altmaterialien und Reststoffen	A
37.2 37.20	Recycling von nicht metallischen Altmaterialien und Reststoffen	A

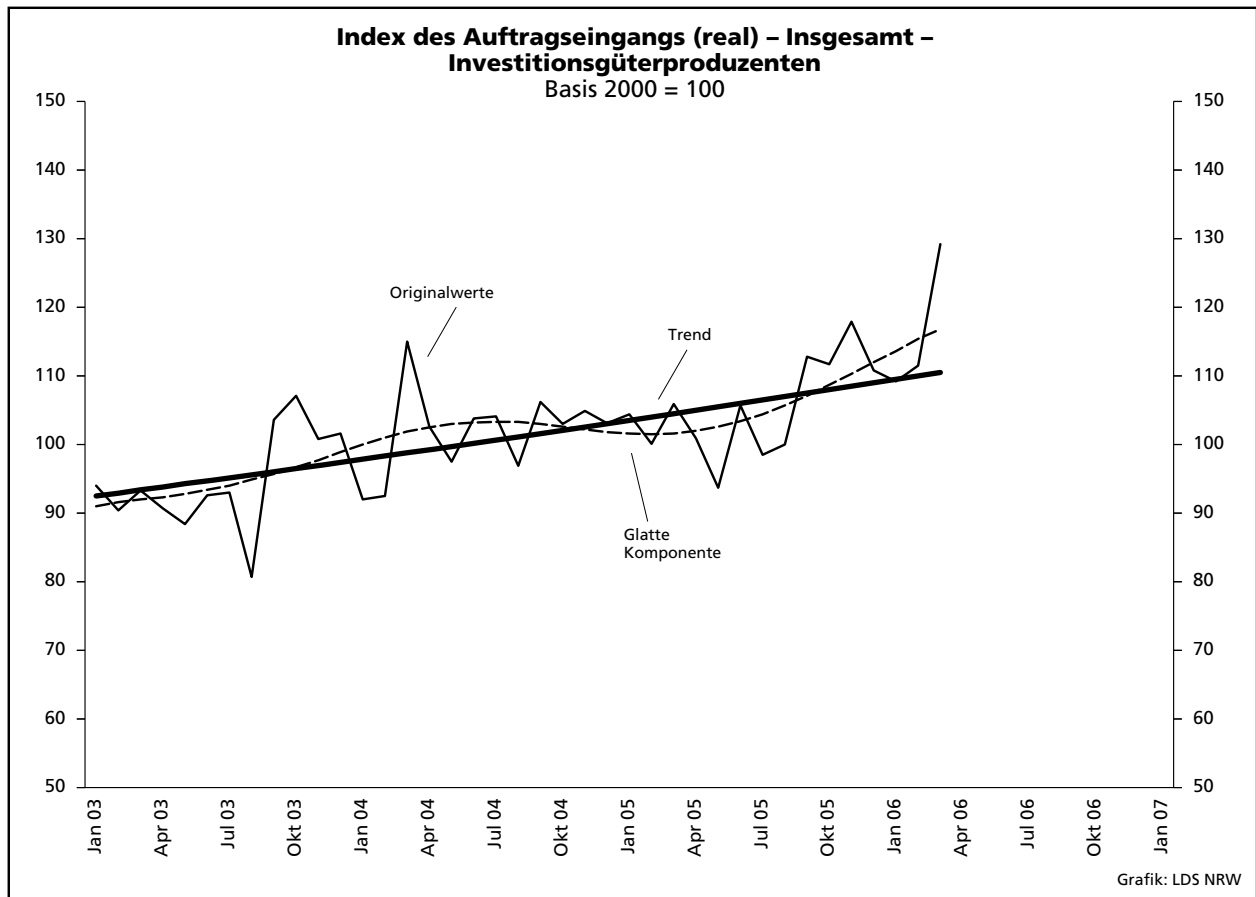
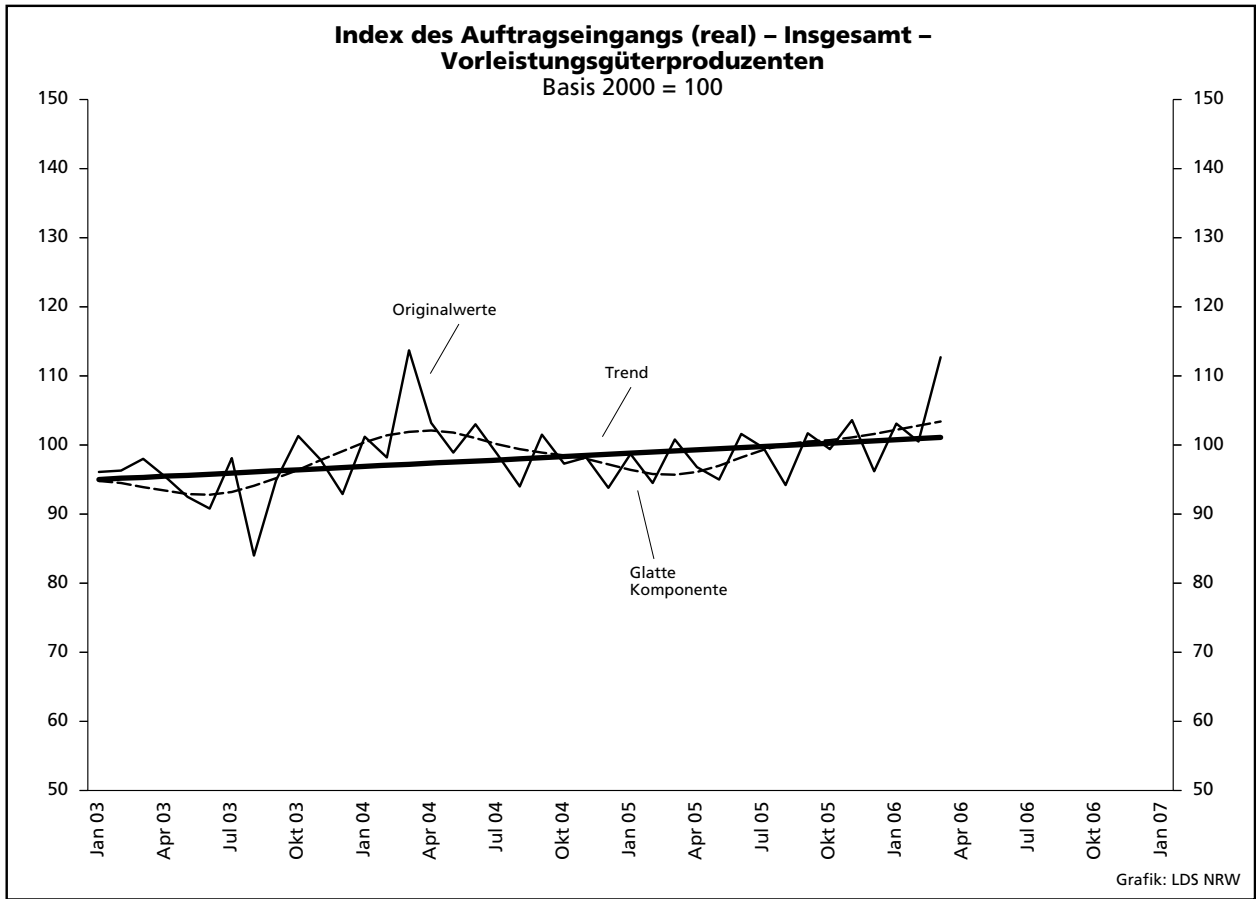
Tabellenteil

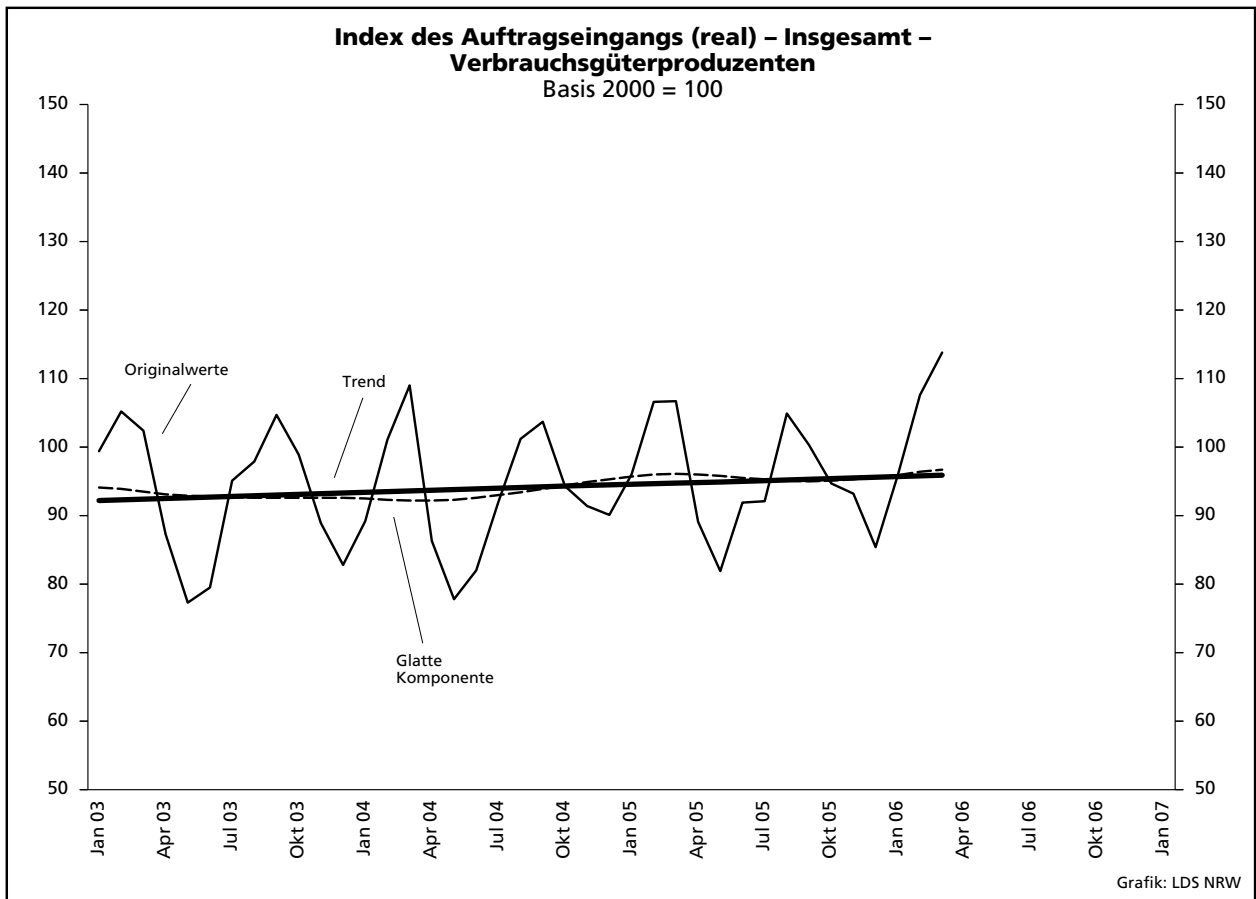
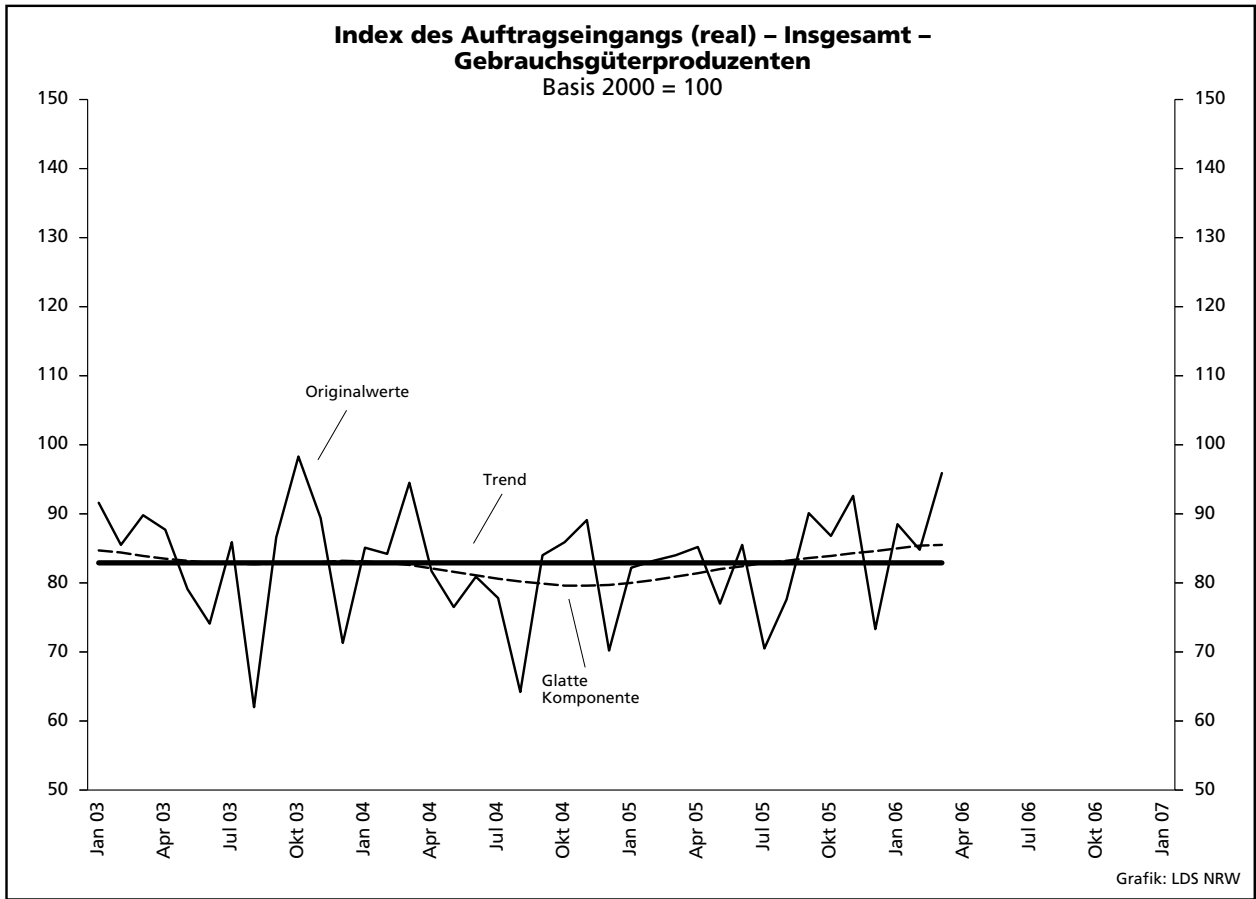
1. Übersicht über die wirtschaftliche Entwicklung in Nordrhein-Westfalen 1995 – 2006

Jahr Monat	Auftrags- eingangs- index – real –	Produktions- index im Verarbeitenden Gewerbe	Betriebe	Beschäftigte	Gesamtumsatz	
					insgesamt	darunter Auslandsumsatz
					1 000 EUR	
	Basis 2000 = 100	Basis 1995 = 100	Anzahl			
1995	.	100	10 587	1 649 688	263 851 306	73 592 089
1996	.	100,0	10 362	1 586 295	258 473 205	76 476 108
1997	.	104,2	10 054	1 520 595	266 556 373	83 593 880
1998	.	106,5	10 419	1 519 988	269 928 250	86 315 053
1999	.	103,1	10 721	1 496 957	274 879 690	89 971 666
2000	100	109,8	10 689	1 472 072	299 285 123	103 842 574
2001	96,0	107,5	10 935	1 453 055	297 323 703	105 122 113
2002	94,6	103,1	10 504	1 381 853	287 287 443	102 478 933
2003	94,0	101,2	10 596	1 345 222	286 904 340	103 325 915
2004	98,2	101,3	10 577	1 298 344	308 303 242	116 095 563
2005	99,5	104,4	10 458	1 273 358	322 628 429	124 898 819
2004						
Januar	95,9	94,5	10 630	1 306 950	23 044 747	8 633 909
Februar	95,5	99,5	10 606	1 303 032	23 081 031	8 799 693
März	112,4	99,7	10 580	1 301 236	26 981 089	10 142 913
April	100,2	106,2	10 596	1 301 831	25 060 225	9 404 392
Mai	95,2	107,1	10 606	1 298 705	24 174 958	9 107 794
Juni	100,2	104,5	10 590	1 296 846	27 131 905	10 510 887
Juli	98,5	99,4	10 607	1 299 218	26 047 942	9 705 417
August	93,7	90,9	10 581	1 301 104	23 649 773	8 487 886
September	102,3	104,2	10 566	1 302 113	28 115 513	10 708 025
Oktober	98,5	107,4	10 549	1 295 191	27 184 233	10 208 871
November	99,6	110,2	10 523	1 290 346	27 736 007	10 500 855
Dezember	95,5	92,0	10 491	1 283 557	26 095 818	9 884 921
2005						
Januar	99,2	97,5	10 531	1 282 455	25 448 662	10 033 506
Februar	96,5	101,2	10 483	1 277 342	25 120 248	9 796 738
März	101,8	106,1	10 451	1 274 770	27 717 256	10 861 935
April	96,8	104,7	10 485	1 272 564	26 916 327	10 388 012
Mai	92,3	104,7	10 505	1 272 188	25 369 382	9 724 274
Juni	101,5	106,8	10 492	1 271 429	28 536 029	11 244 390
Juli	96,8	99,4	10 472	1 271 890	25 701 024	9 730 695
August	96,0	93,0	10 462	1 276 023	25 678 015	9 440 681
September	104,7	109,8	10 441	1 276 664	29 014 357	11 283 893
Oktober	102,8	112,6	10 406	1 272 740	27 245 237	10 415 783
November	107,0	113,1	10 391	1 269 722	28 724 707	11 262 194
Dezember	98,9	103,5	10 376	1 262 506	27 157 185	10 716 717
2006						
Januar	103,3	98,3	10 277	1 255 543	25 077 902	10 133 017
Februar	103,4	105,8	10 244	1 250 706	25 177 009	10 418 976
März	117,0	104,6	12 238	1 250 587	29 376 908	12 115 766
April
Mai
Juni
Juli
August
September
Oktober
November
Dezember

**Auftragseingangindex im Verarbeitenden Gewerbe
(ohne Ernährungsgewerbe und Tabakverarbeitung)**







2. Auftragseingangindex im Verarbeitenden Gewerbe Nordrhein-Westfalens

Nominalindex Inland

Systematik-Nr.	Wirtschaftszweig Hauptgruppe	Jahr 2005	März 2005	Februar 2006	März 2006	Veränderung gegenüber Vorjahres- monat in %
Basis 2000 = 100						
17	Textilgewerbe	74,1	80,6	70,7	87,5	+8,6
18	Bekleidungs-gewerbe	78,2	119,0	138,0	115,9	-2,6
DB	Textil- und Bekleidungs-gewerbe	75,8	96,6	98,7	99,3	+2,8
DC/19	Ledergewerbe	51,3	56,8	62,1	108,3	+90,7
DD/20	Holzgewerbe (ohne Herstellung von Möbeln)	69,1	71,0	64,1	75,8	+6,8
21	Papiergewerbe	88,9	89,2	88,0	97,9	+9,8
DG/24	Herstellung von chemischen Erzeugnissen	107,8	118,0	105,4	115,3	-2,3
DH/25	Herstellung von Gummi- und Kunststoffwaren	97,2	96,0	94,5	108,3	+12,8
DI/26	Glasgewerbe, Herstellung von Keramik, Verarbeitung von Steinen und Erden	75,9	71,4	63,1	75,5	+5,7
27	Metallerzeugung und -bearbeitung	113,5	115,6	131,5	150,1	+29,8
28	Herstellung von Metallerzeugnissen	100,2	96,0	94,0	113,9	+18,6
DJ	Metallerzeugung und -bearbeitung, Herstellung von Metallerzeugnissen	106,7	105,6	112,4	131,6	+24,6
DK/29	Maschinenbau	98,5	101,8	110,9	121,8	+19,6
30	Herstellung von Büromaschinen, Datenverarbeitungsgeräten und -einrichtungen	45,8	45,2	38,6	51,0	+12,8
31	Herstellung von Geräten der Elektrizitätserzeugung, -verteilung u. Ä.	96,1	92,1	96,9	103,6	+12,5
32	Rundfunk-, und Nachrichtentechnik	51,9	62,5	44,0	57,2	-8,5
33	Medizin-, Mess-, Steuer- und Regelungstechnik, Optik, Herstellung von Uhren	105,7	114,6	103,9	122,6	+7,0
DL	Herstellung von Büromaschinen, Datenverarbeitungsgeräten und -einrichtungen; Elektrotechnik, Feinmechanik und Optik	80,7	82,0	78,1	88,2	+7,6
34	Herstellung von Kraftwagen und Kraftwagenteilen	103,8	123,3	106,7	121,3	-1,6
361	Herstellung von Möbeln	79,9	84,6	84,2	97,7	+15,5
D	Verarbeitendes Gewerbe	96,0	99,7	98,2	111,7	+12,0
	Vorleistungsgüterproduzenten	101,4	103,9	103,8	117,7	+13,3
	Investitionsgüterproduzenten	91,8	97,4	94,0	108,8	+11,7
	Gebrauchsgüterproduzenten	77,2	80,6	81,2	91,6	+13,6
	Verbrauchsgüterproduzenten	95,3	105,1	102,3	110,9	+5,5

Noch: 2. Auftragseingangsindex im Verarbeitenden Gewerbe Nordrhein-Westfalens

Nominalindex Ausland

Systematik-Nr.	Wirtschaftszweig Hauptgruppe	Jahr 2005	März 2005	Februar 2006	März 2006	Veränderung gegenüber Vorjahres- monat in %
Basis 2000 = 100						
17	Textilgewerbe	82,1	91,9	88,5	99,3	+8,1
18	Bekleidungs-gewerbe	92,7	154,3	191,9	158,0	+2,4
DB	Textil- und Bekleidungs-gewerbe	85,8	113,5	124,2	119,6	+5,4
DC/19	Ledergewerbe	75,9	100,1	168,5	291,5	+191,2
DD/20	Holzgewerbe (ohne Herstellung von Möbeln)	134,9	143,7	129,2	158,7	+10,4
21	Papiergewerbe	105,6	111,0	103,8	127,3	+14,7
DG/24	Herstellung von chemischen Erzeugnissen	108,7	117,7	114,4	120,6	+2,5
DH/25	Herstellung von Gummi- und Kunststoffwaren	126,4	128,2	132,2	154,1	+20,2
DI/26	Glasgewerbe, Herstellung von Keramik, Verarbeitung von Steinen und Erden	112,6	115,5	120,3	139,6	+20,9
27	Metallerzeugung und -bearbeitung	135,8	134,5	160,1	174,7	+29,9
28	Herstellung von Metallerzeugnissen	121,4	114,9	131,4	147,8	+28,6
DJ	Metallerzeugung und -bearbeitung, Herstellung von Metallerzeugnissen	130,0	126,6	148,6	163,9	+29,5
DK/29	Maschinenbau	136,4	123,6	150,9	193,1	+56,2
30	Herstellung von Büromaschinen, Datenverarbeitungsgeräten und -einrichtungen	104,7	90,9	103,8	147,8	+62,6
31	Herstellung von Geräten der Elektrizitätserzeugung, -verteilung u. Ä.	113,0	106,4	122,8	145,8	+37,0
32	Rundfunk-, und Nachrichtentechnik	76,4	57,4	78,4	95,9	+67,1
33	Medizin-, Mess-, Steuer- und Regelungstechnik, Optik, Herstellung von Uhren	144,1	139,7	160,5	172,7	+23,6
DL	Herstellung von Büromaschinen, Datenverarbeitungsgeräten und -einrichtungen; Elektrotechnik, Feinmechanik und Optik	97,8	85,1	103,7	124,7	+46,5
34	Herstellung von Kraftwagen und Kraftwagenteilen	123,7	137,8	139,5	131,9	-4,3
361	Herstellung von Möbeln	128,7	124,8	136,6	151,0	+21,0
D	Verarbeitendes Gewerbe	119,0	119,4	130,4	146,8	+22,9
	Vorleistungsgüterproduzenten	117,9	121,0	126,8	141,1	+16,6
	Investitionsgüterproduzenten	123,8	119,4	136,5	157,8	+32,2
	Gebrauchsgüterproduzenten	120,1	115,9	120,5	137,5	+18,6
	Verbrauchsgüterproduzenten	94,2	109,9	123,1	123,3	+12,2

Noch: 2. Auftragseingangsindex im Verarbeitenden Gewerbe Nordrhein-Westfalens

Nominalindex Insgesamt

Systematik-Nr.	Wirtschaftszweig Hauptgruppe	Jahr 2005	März 2005	Februar 2006	März 2006	Veränderung gegenüber Vorjahres- monat in %
Basis 2000 = 100						
17	Textilgewerbe	77,0	84,6	77,1	91,7	+8,4
18	Bekleidungs-gewerbe	82,5	129,4	153,9	128,3	-0,9
DB	Textil- und Bekleidungs-gewerbe	79,1	102,3	107,2	106,1	+3,7
DC/19	Ledergewerbe	56,6	66,0	84,7	147,1	+122,9
DD/20	Holzgewerbe (ohne Herstellung von Möbeln)	79,0	81,9	73,8	88,2	+7,7
21	Papiergewerbe	95,2	97,4	93,9	108,9	+11,8
DG/24	Herstellung von chemischen Erzeugnissen	108,3	117,8	110,0	118,0	+0,2
DH/25	Herstellung von Gummi- und Kunststoffwaren	106,6	106,4	106,6	123,0	+15,6
DI/26	Glasgewerbe, Herstellung von Keramik, Verarbeitung von Steinen und Erden	83,6	80,6	75,2	89,0	+10,4
27	Metallerzeugung und -bearbeitung	121,8	122,6	142,1	159,2	+29,9
28	Herstellung von Metallerzeugnissen	106,0	101,2	104,4	123,3	+21,8
DJ	Metallerzeugung und -bearbeitung, Herstellung von Metallerzeugnissen	114,3	112,4	124,2	142,2	+26,5
DK/29	Maschinenbau	117,8	112,9	131,2	158,1	+40,0
30	Herstellung von Büromaschinen, Datenverarbeitungsgeräten und -einrichtungen	64,5	59,7	59,3	81,8	+37,0
31	Herstellung von Geräten der Elektrizitätserzeugung, -verteilung u. Ä.	101,9	97,0	105,8	118,1	+21,8
32	Rundfunk-, und Nachrichtentechnik	66,0	59,6	63,7	79,5	+33,4
33	Medizin-, Mess-, Steuer- und Regelungstechnik, Optik, Herstellung von Uhren	119,3	123,5	124,0	140,4	+13,7
DL	Herstellung von Büromaschinen, Datenverarbeitungsgeräten und -einrichtungen; Elektrotechnik, Feinmechanik und Optik	87,9	83,3	88,9	103,6	+24,4
34	Herstellung von Kraftwagen und Kraftwagenteilen	115,4	131,7	125,7	127,5	-3,2
361	Herstellung von Möbeln	88,0	91,3	92,9	106,6	+16,8
D	Verarbeitendes Gewerbe	105,2	107,7	111,2	125,8	+16,8
	Vorleistungsgüterproduzenten	107,7	110,4	112,5	126,6	+14,7
	Investitionsgüterproduzenten	107,8	108,4	115,3	133,4	+23,1
	Gebrauchsgüterproduzenten	87,8	89,3	90,9	102,9	+15,2
	Verbrauchsgüterproduzenten	95,0	106,4	108,0	114,3	+7,4

Noch: 2. Auftragseingangsindex im Verarbeitenden Gewerbe Nordrhein-Westfalens

Realindex Inland

Systematik-Nr.	Wirtschaftszweig Hauptgruppe	Jahr 2005	März 2005	Februar 2006	März 2006	Veränderung gegenüber Vorjahres- monat in %
Basis 2000 = 100						
17	Textilgewerbe	73,1	79,5	69,7	85,7	+7,8
18	Bekleidungs-gewerbe	79,5	122,1	139,5	117,3	-3,9
DB	Textil- und Bekleidungs-gewerbe	75,8	97,2	98,8	98,8	+1,6
DC/19	Ledergewerbe	49,9	55,7	60,2	104,2	+87,1
DD/20	Holzgewerbe (ohne Herstellung von Möbeln)	69,9	71,7	64,4	75,9	+5,9
21	Papiergewerbe	88,9	88,7	87,4	96,7	+9,0
DG/24	Herstellung von chemischen Erzeugnissen	100,9	110,0	95,9	105,0	-4,5
DH/25	Herstellung von Gummi- und Kunststoffwaren	93,2	92,1	90,2	102,8	+11,6
DI/26	Glasgewerbe, Herstellung von Keramik, Verarbeitung von Steinen und Erden	78,5	73,8	65,4	77,7	+5,3
27	Metallerzeugung und -bearbeitung	88,5	88,7	98,7	111,4	+25,6
28	Herstellung von Metallerzeugnissen	91,9	88,8	86,0	103,8	+16,9
DJ	Metallerzeugung und -bearbeitung, Herstellung von Metallerzeugnissen	90,2	88,7	92,2	107,5	+21,2
DK/29	Maschinenbau	92,4	95,7	102,2	113,0	+18,1
30	Herstellung von Büromaschinen, Datenverarbeitungsgeräten und -einrichtungen	65,0	62,6	60,9	76,4	+22,0
31	Herstellung von Geräten der Elektrizitätserzeugung, -verteilung u. Ä.	95,0	91,1	95,2	101,9	+11,9
32	Rundfunk-, und Nachrichtentechnik	75,6	86,5	70,1	91,4	+5,7
33	Medizin-, Mess-, Steuer- und Regelungstechnik, Optik, Herstellung von Uhren	102,1	110,9	100,5	118,2	+6,6
DL	Herstellung von Büromaschinen, Datenverarbeitungsgeräten und -einrichtungen; Elektrotechnik, Feinmechanik und Optik	87,7	88,9	85,9	98,3	+10,6
34	Herstellung von Kraftwagen und Kraftwagenteilen	99,6	118,3	101,0	114,9	-2,9
361	Herstellung von Möbeln	73,1	77,5	76,8	88,9	+14,7
D	Verarbeitendes Gewerbe	90,5	93,9	90,9	103,4	+10,1
	Vorleistungsgüterproduzenten	92,3	94,1	92,1	104,1	+10,6
	Investitionsgüterproduzenten	89,6	95,5	90,9	105,8	+10,8
	Gebrauchsgüterproduzenten	71,9	75,1	75,4	84,9	+13,0
	Verbrauchsgüterproduzenten	96,3	106,2	102,9	111,5	+5,0

Noch: 2. Auftragseingangsindex im Verarbeitenden Gewerbe Nordrhein-Westfalens

Realindex Ausland

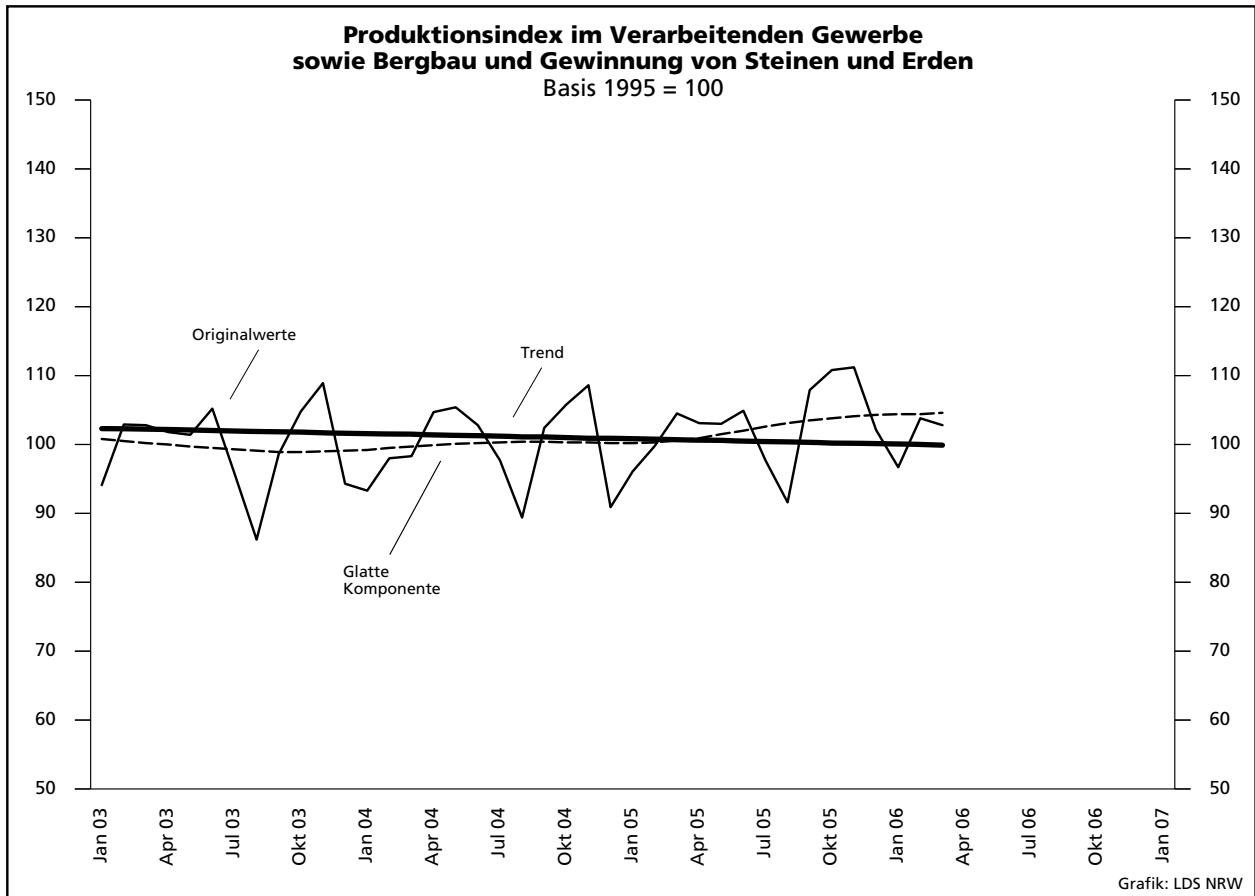
Systematik-Nr.	Wirtschaftszweig Hauptgruppe	Jahr 2005	März 2005	Februar 2006	März 2006	Veränderung gegenüber Vorjahres- monat in %
Basis 2000 = 100						
17	Textilgewerbe	80,3	90,0	86,7	96,5	+7,2
18	Bekleidungsgerbe	90,8	151,0	188,1	155,9	+3,2
DB	Textil- und Bekleidungsgerbe	83,9	111,1	121,8	117,1	+5,4
DC/19	Ledergewerbe	71,5	93,8	159,7	276,6	+194,9
DD/20	Holzgerbe (ohne Herstellung von Möbeln)	133,9	140,6	129,9	157,7	+12,2
21	Papiergerbe	108,5	113,9	105,4	129,4	+13,6
DG/24	Herstellung von chemischen Erzeugnissen	102,9	111,6	106,0	111,0	-0,5
DH/25	Herstellung von Gummi- und Kunststoffwaren	121,3	123,4	125,5	146,1	+18,4
DI/26	Glasgerbe, Herstellung von Keramik, Verarbeitung von Steinen und Erden	110,1	112,6	119,0	135,6	+20,4
27	Metallerzeugung und -bearbeitung	111,2	110,1	125,8	136,2	+23,7
28	Herstellung von Metallerzeugnissen	112,9	107,4	121,4	136,2	+26,8
DJ	Metallerzeugung und -bearbeitung, Herstellung von Metallerzeugnissen	111,9	109,0	124,0	136,2	+25,0
DK/29	Maschinenbau	128,4	117,0	140,3	179,2	+53,2
30	Herstellung von Büromaschinen, Datenverarbeitungsgeräten und -einrichtungen	135,1	117,7	134,8	194,3	+65,1
31	Herstellung von Geräten der Elektrizitätserzeugung, -verteilung u. Ä.	108,2	102,3	116,2	138,0	+34,9
32	Rundfunk-, und Nachrichtentechnik	89,3	66,3	94,9	116,9	+76,3
33	Medizin-, Mess-, Steuer- und Regelungstechnik, Optik, Herstellung von Uhren	140,2	136,6	155,1	167,1	+22,3
DL	Herstellung von Büromaschinen, Datenverarbeitungsgeräten und -einrichtungen; Elektrotechnik, Feinmechanik und Optik	103,6	89,0	110,6	134,2	+50,8
34	Herstellung von Kraftwagen und Kraftwagenteilen	120,4	134,5	134,9	127,2	-5,4
361	Herstellung von Möbeln	114,8	111,9	120,3	132,6	+18,5
D	Verarbeitendes Gewerbe	112,9	113,5	122,1	137,1	+20,8
	Vorleistungsgüterproduzenten	108,8	111,8	114,5	127,0	+13,6
	Investitionsgüterproduzenten	120,7	116,4	132,0	152,4	+30,9
	Gebrauchsgüterproduzenten	114,3	111,1	113,5	129,3	+16,4
	Verbrauchsgüterproduzenten	92,6	108,2	119,7	119,8	+10,7

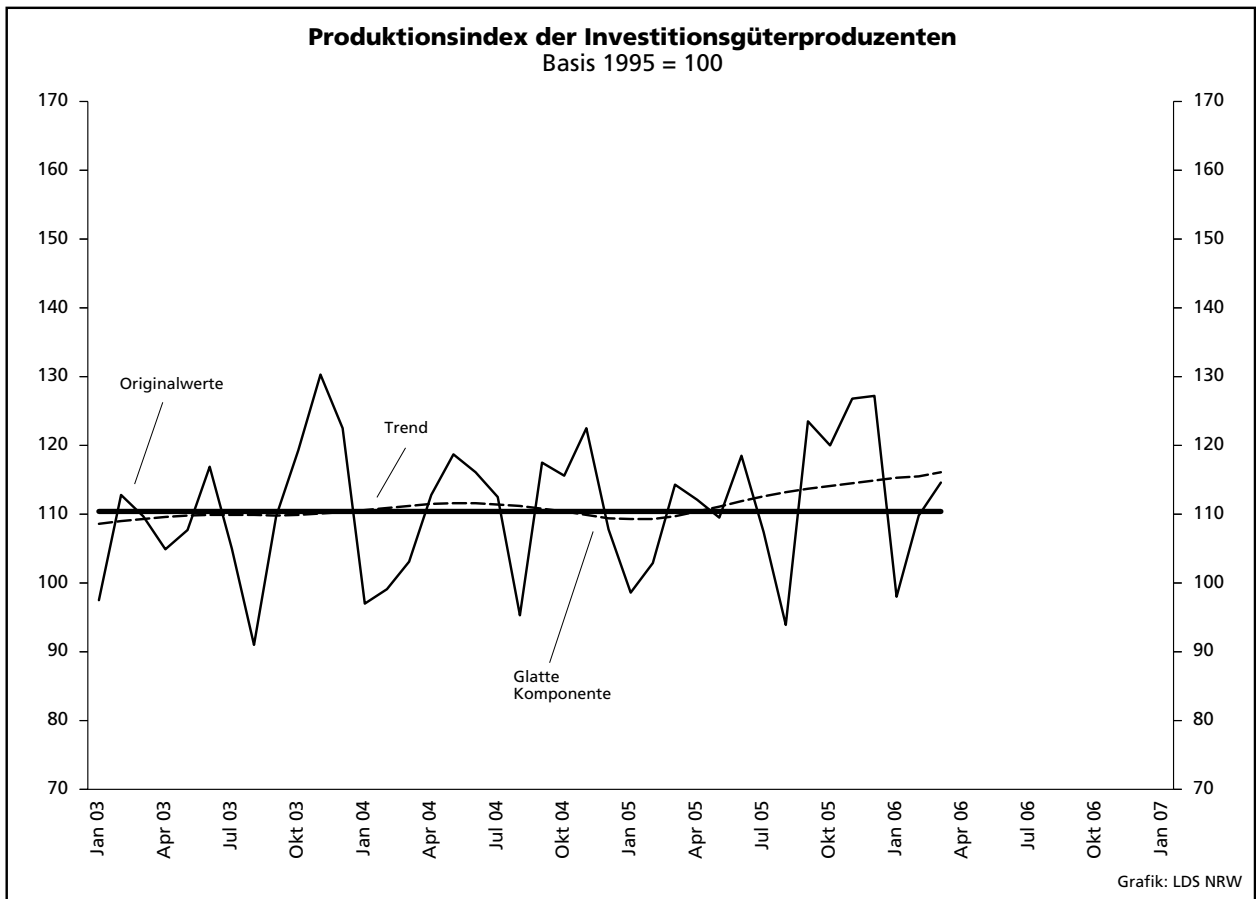
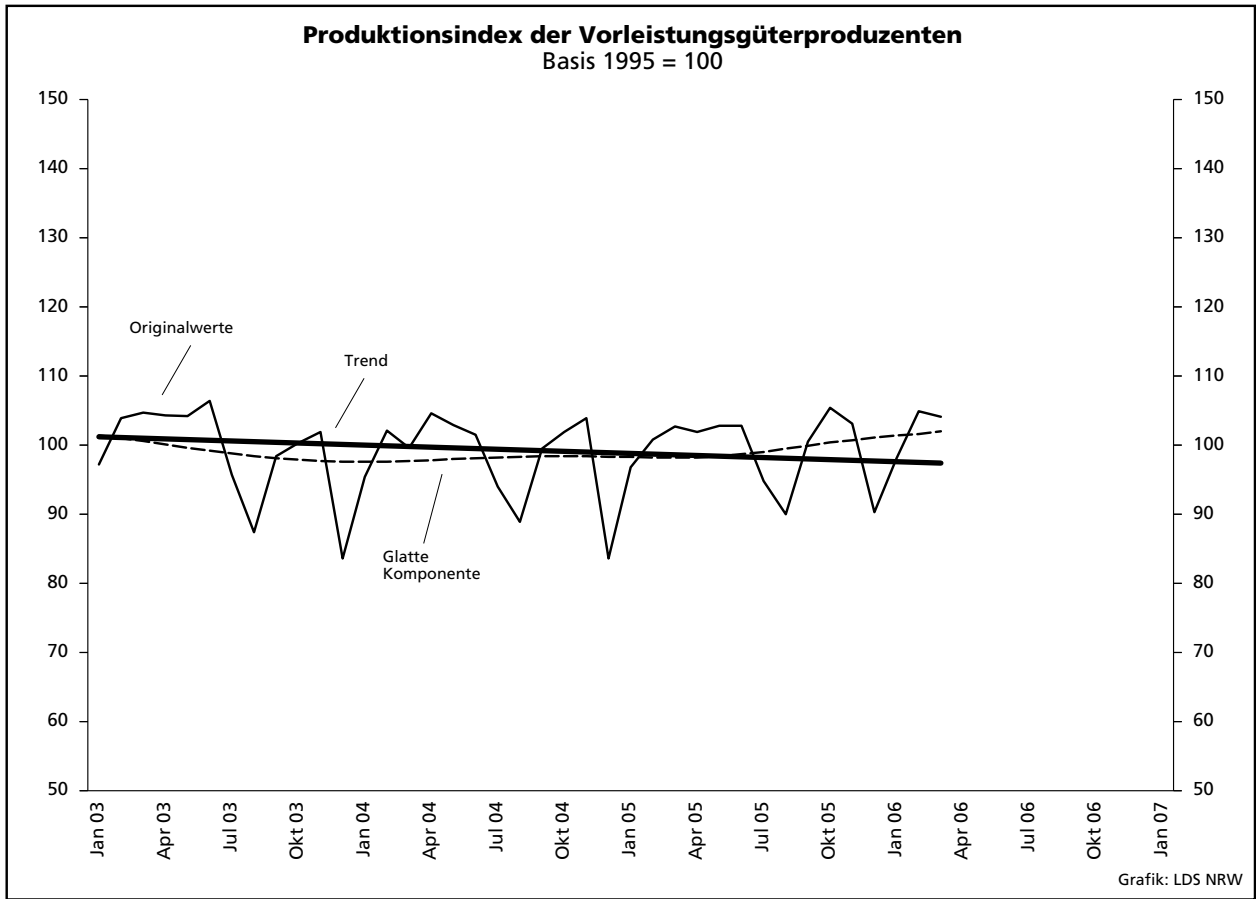
Noch: 2. Auftragseingangsindex im Verarbeitenden Gewerbe Nordrhein-Westfalens

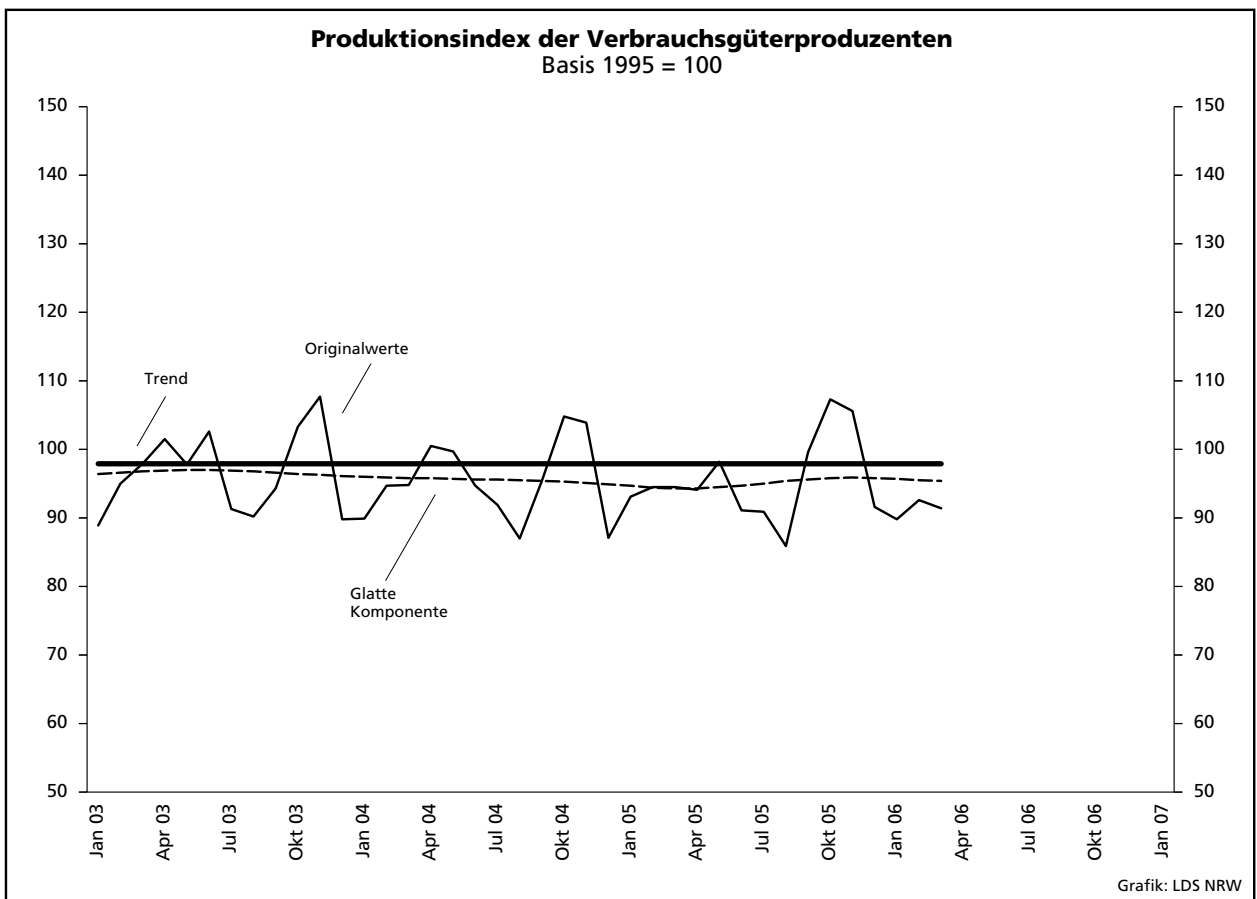
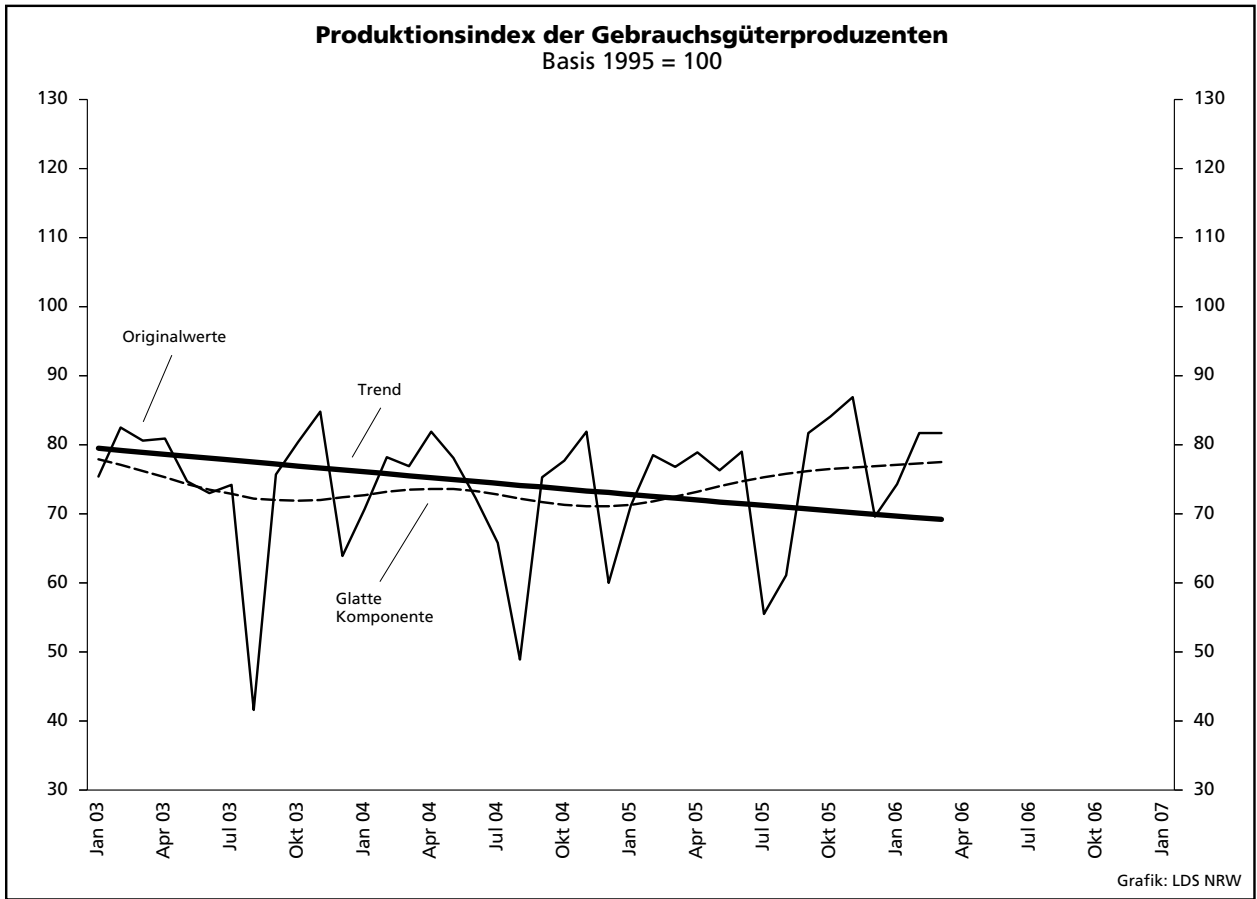
Realindex Insgesamt

Systematik-Nr.	Wirtschaftszweig Hauptgruppe	Jahr 2005	März 2005	Februar 2006	März 2006	Veränderung gegenüber Vorjahres- monat in %
Basis 2000 = 100						
17	Textilgewerbe	75,7	83,3	75,9	89,6	+7,6
18	Bekleidungs-gewerbe	82,9	130,6	153,9	128,7	-1,5
DB	Textil- und Bekleidungs-gewerbe	78,5	101,9	106,5	104,9	+2,9
DC/19	Ledergewerbe	54,5	63,7	81,3	140,7	+120,9
DD/20	Holzgewerbe (ohne Herstellung von Möbeln)	79,5	82,0	74,2	88,1	+7,4
21	Papiergewerbe	96,2	98,2	94,2	109,0	+11,0
DG/24	Herstellung von chemischen Erzeugnissen	101,9	110,8	101,1	108,1	-2,4
DH/25	Herstellung von Gummi- und Kunststoffwaren	102,2	102,1	101,5	116,7	+14,3
DI/26	Glasgewerbe, Herstellung von Keramik, Verarbeitung von Steinen und Erden	85,2	81,9	76,7	89,9	+9,8
27	Metallerzeugung und -bearbeitung	96,9	96,6	108,7	120,6	+24,8
28	Herstellung von Metallerzeugnissen	97,7	93,9	95,8	112,8	+20,1
DJ	Metallerzeugung und -bearbeitung, Herstellung von Metallerzeugnissen	97,3	95,3	102,6	116,8	+22,6
DK/29	Maschinenbau	110,7	106,6	121,6	146,7	+37,6
30	Herstellung von Büromaschinen, Datenverarbeitungsgeräten und -einrichtungen	87,3	80,1	84,3	113,8	+42,1
31	Herstellung von Geräten der Elektrizitätserzeugung, -verteilung u. Ä.	99,5	94,9	102,4	114,3	+20,4
32	Rundfunk-, und Nachrichtentechnik	83,5	74,9	84,3	106,0	+41,5
33	Medizin-, Mess-, Steuer- und Regelungstechnik, Optik, Herstellung von Uhren	115,7	120,0	119,9	135,5	+12,9
DL	Herstellung von Büromaschinen, Datenverarbeitungsgeräten und -einrichtungen; Elektrotechnik, Feinmechanik und Optik	94,4	88,9	96,4	113,4	+27,6
34	Herstellung von Kraftwagen und Kraftwagenteilen	111,7	127,7	120,8	122,1	-4,4
361	Herstellung von Möbeln	80,0	83,2	84,1	96,2	+15,6
D	Verarbeitendes Gewerbe	99,5	101,8	103,4	117,0	+14,9
	Vorleistungsgüterproduzenten	98,5	100,8	100,5	112,7	+11,8
	Investitionsgüterproduzenten	105,2	105,9	111,5	129,2	+22,0
	Gebrauchsgüterproduzenten	82,3	84,0	84,8	95,9	+14,2
	Verbrauchsgüterproduzenten	95,2	106,7	107,6	113,8	+6,7

**Produktionsindex im Verarbeitenden Gewerbe
sowie Bergbau und Gewinnung von Steinen und Erden**







3. Produktionsindex^{*)} im Verarbeitenden Gewerbe sowie Bergbau und Gewinnung von Steinen und Erden Nordrhein-Westfalens

Systematik-Nr.	Wirtschaftszweig Hauptgruppe	Ge- wichtung	Jahr	März	Februar	März	Veränderung März 2006 gegenüber März 2005
		%	2005	2005	2006		
Basis 1995 = 100							
C	Bergbau und Gewinnung von Steinen und Erden	3,3	62,2	64,3	55,5	58,3	-9,3
	darunter						
10	Kohlenbergbau, Torfgewinnung	3,0	60,0	62,7	53,3	56,0	-10,7
14	Gewinnung von Steinen und Erden, sonstiger Bergbau	0,3	80,3	78,1	74,0	77,4	-0,9
D	Verarbeitendes Gewerbe	81,7	104,4	106,1	105,8	104,6	-1,4
	davon						
DA	Ernährungsgewerbe und Tabakverarbeitung	5,9	104,6	100,1	100,1	99,9	-0,2
	davon						
15	Ernährungsgewerbe	5,8	104,3	99,8	99,6	99,3	-0,5
16	Tabakverarbeitung	0,1	130,7	136,9	158,3	161,6	+18,0
DB	Textil- und Bekleidungs-gewerbe	2,2	59,0	63,5	58,2	57,9	-8,8
	davon						
17	Textilgewerbe	1,6	67,4	71,8	61,5	64,0	-10,9
18	Bekleidungs-gewerbe	0,6	35,4	40,0	48,9	40,6	+1,5
DC/19	Ledergewerbe	0,1	50,8	66,4	52,6	53,0	-20,2
DD/20	Holzgewerbe (ohne Herstellung von Möbeln)	1,2	87,2	91,8	84,5	84,8	-7,6
DE	Papier-, Verlags- und Druck-gewerbe	5,3	96,4	97,8	98,1	93,9	-4,0
	davon						
21	Papiergewerbe	2,5	87,3	90,0	88,2	85,3	-5,2
22	Verlags- und Druck-gewerbe, Vervielfältigung von bespielten Ton-, Bild- und Datenträgern	2,8	104,2	104,4	106,5	101,2	-3,1
DF/23	Kokerei, Mineralölverarbeitung, Herstellung und Verarbeitung von Spalt- und Brutstoffen	3,2	175,9	168,7	168,0	116,9	-30,7
DG/24	Herstellung von chemischen Erzeugnissen	13,0	89,8	96,6	94,6	91,3	-5,5
DH/25	Herstellung von Gummi- und Kunststoffwaren	3,4	97,6	98,3	99,3	99,3	+1,0
DI/26	Glasgewerbe, Herstellung von Keramik, Verarbeitung von Steinen und Erden	2,9	79,7	76,0	73,9	77,9	+2,5
DJ	Metallerzeugung und -bearbeitung, Herstellung von Metallerzeugnissen	15,9	109,3	115,4	114,8	116,4	+0,9
	davon						
27	Metallerzeugung und -bearbeitung	7,5	118,9	123,5	129,8	132,7	+7,4
28	Herstellung von Metallerzeugnissen	8,4	100,7	108,1	101,4	101,9	-5,7
DK/29	Maschinenbau	11,7	98,1	97,3	92,7	102,9	+5,5
DL	Herstellung von Büromaschinen, Datenver- arbeitungsgeräten und -einrichtungen; Elektrotechnik, Feinmechanik und Optik	8,8	130,7	123,1	131,9	127,9	+3,9
	davon						
30	Herstellung von Büromaschinen, Datenver- arbeitungsgeräten und -einrichtungen	0,7	114,5	70,1	108,3	93,0	+32,7
31	Herstellung von Geräten der Elektrizitätser- zeugung, -verteilung u. Ä.	4,8	102,7	101,8	108,8	111,0	+9,0
32	Rundfunk-, Fernseh- und Nachrichtentechnik	2,2	207,5	192,9	199,2	179,1	-7,2
33	Medizin-, Mess-, Steuer- und Regelungs- technik, Optik, Herstellung von Uhren	1,1	110,1	111,9	113,8	122,1	+9,1
DM	Fahrzeugbau	5,2	122,8	132,7	135,6	136,1	+2,6
	davon						
34	Herstellung von Kraftwagen und Kraftwagenteilen	4,7	125,6	136,5	138,8	139,5	+2,2
35	Sonstiger Fahrzeugbau	0,5	94,0	94,6	103,1	101,8	+7,6
DN	Herstellung von Möbeln, Schmuck, Musik- instrumenten, Sportgeräten, Spielwaren und sonstigen Erzeugnissen; Recycling	2,9	69,8	74,3	73,9	76,4	+2,8
	davon						
36	Herstellung von Möbeln, Schmuck, Musik- instrumenten, Sportgeräten, Spielwaren und sonstigen Erzeugnissen	2,8	69,6	73,9	73,6	76,1	+3,0
37	Recycling	0,1	107,8	135,2	117,2	123,8	-8,4
C – D	Verarbeitendes Gewerbe sowie Bergbau und Gewinnung von Steinen und Erden	85,0	102,7	104,5	103,8	102,8	-1,6
C – F	Produzierendes Gewerbe (einschl. Bau und Energie)	100	98,5	100,4	99,8	98,4	-2,0
	Vorleistungsgüterproduzenten	40,0	99,3	102,7	104,9	104,1	+1,4
	Investitionsgüterproduzenten	22,3	112,9	114,3	109,8	114,6	+0,3
	Gebrauchsgüterproduzenten	3,9	75,0	76,8	81,7	81,7	+6,4
	Verbrauchsgüterproduzenten	12,6	95,5	94,5	92,6	91,4	-3,3
	Energie	15,3	94,5	99,1	100,2	86,4	-12,8

*) von Kalenderunregelmäßigkeiten bereinigt

4. Betriebe, Beschäftigte, geleistete Arbeitsstunden, Bruttoentgelte und Umsatz in Nordrhein-Westfalen nach Wirtschaftszweigen

Systematik-Nr.	Wirtschaftszweig a = März 2006 b = Veränderung gegenüber gleichem Vorjahreszeitraum in %		Betriebe	Beschäftigte	Geleistete Arbeits- stunden	Brutto- entgelte	Gesamtumsatz	
							insgesamt	darunter Auslands- umsatz
C	Bergbau und Gewinnung von Steinen und Erden	a	180	42 880	5 652	122 607	262 016	16 580
		b	-5,8	-6,4	+6,1	-15,0	+2,6	+14,4
CA	Kohlenbergbau, Torfgewinnung, Gewinnung von Erdöl und Erdgas, Bergbau auf Uran- und Thoriumerze	a	36	38 742	5 013	110 211	192 049	3 200
		b	-10,0	-7,3	+5,7	-16,6	-1,6	+15,4
CB	Erzbergbau, Gewinnung von Steinen und Erden, sonstiger Bergbau	a	144	4 138	638	12 395	69 966	13 380
		b	-4,6	+2,1	+9,1	+3,6	+16,1	+14,1
14	Gewinnung von Steinen und Erden, sonstiger Bergbau	a	144	4 138	638	12 395	69 966	13 380
		b	-4,6	+2,1	+9,1	+3,6	+16,1	+14,1
14.2	Gewinnung von Kies, Sand, Ton und Kaolin	a	90	2 758	425	8 193	38 445	8 407
		b	-8,2	+1,8	+6,9	+3,5	+14,2	+22,6
D	Verarbeitendes Gewerbe	a	10 058	1 207 707	172 942	3 773 775	29 114 893	12 099 186
		b	-2,0	-1,7	+6,7	-1,5	+6,0	+11,5
DA	Ernährungsgewerbe und Tabakverarbeitung	a	1 019	93 868	13 132	222 654	2 681 245	440 220
		b	-1,3	+1,4	+5,8	-1,2	+4,6	+13,4
15	Ernährungsgewerbe	a	1 013	93 040	13 006	220 420	2 658 964	434 075
		b	-1,3	+1,4	+5,8	-1,1	+4,6	+13,0
15.1	Schlachten und Fleischverarbeitung	a	191	20 975	2 932	44 007	707 648	89 397
		b	+1,6	+3,1	+4,9	+0,5	-0,5	+10,1
15.2	Fischverarbeitung	a	4	79	10	120	.	.
		b	-20,0	-23,3	-27,2	-33,5	.	.
15.3	Obst- und Gemüseverarbeitung	a	45	5 896	882	15 377	191 253	37 434
		b	-11,8	-1,2	+3,7	-8,3	-1,7	-9,8
15.4	Herstellung von pflanzlichen und tierischen Ölen und Fetten	a	10	1 118	169	3 278	137 112	57 943
		b	-9,1	-21,1	-15,4	-29,7	+23,9	+49,9
15.5	Milchverarbeitung; Herstellung von Speiseeis	a	23	3 104	508	8 618	208 889	45 241
		b	+9,5	+6,0	+9,6	+2,1	+20,6	+14,0
15.6	Mahl- und Schälmaschinen, Herstellung von Stärke und Stärkeerzeugnissen	a	22	2 199	332	7 409	109 153	32 510
		b	+4,8	+1,2	+3,4	-	+10,8	.
15.7	Herstellung von Futtermitteln	a	43	2 703	426	7 539	.	.
		b	-2,3	+2,6	+5,3	-6,5	.	.
15.8	Sonstiges Ernährungsgewerbe (ohne Getränke- herstellung)	a	580	46 092	6 160	100 622	857 490	130 560
		b	-1,7	+1,5	+7,5	-	+3,6	+12,9
15.81	Herstellung von Backwaren (ohne Dauerbackwaren)	a	478	25 150	3 296	44 755	267 654	15 706
		b	-2,1	+2,0	+5,8	+4,0	+3,9	+20,5
15.84	Herstellung von Süßwaren (ohne Dauerbackwaren)	a	32	9 373	1 287	24 568	238 742	47 614
		b	-3,0	+0,1	+10,2	-7,3	+4,9	+6,4
15.9	Herstellung von Getränken	a	95	10 874	1 586	33 450	359 027	25 538
		b	-	+1,2	+4,7	+1,4	+6,2	+12,1
15.96	Herstellung von Bier	a	37	6 406	923	21 132	156 858	8 160
		b	-	+0,3	+5,8	-0,4	-4,9	+29,5

**Noch: 4. Betriebe, Beschäftigte, geleistete Arbeitsstunden, Bruttoentgelte und Umsatz
in Nordrhein-Westfalen nach Wirtschaftszweigen**

Systematik-Nr.	Wirtschaftszweig a = März 2006 b = Veränderung gegenüber gleichem Vorjahreszeitraum in %		Betriebe	Beschäftigte	Geleistete Arbeits- stunden	Brutto- entgelte	Gesamtumsatz	
							insgesamt	darunter Auslands- umsatz
			Anzahl		1 000		1 000 EUR	
15.98	Gewinnung natürlicher Mineralwässer, Herstellung von Erfrischungsgetränken	a	37	3 541	530	9 503	93 056	8 137
		b	+5,7	+5,1	+5,0	+8,4	+8,2	+14,8
16	Tabakverarbeitung	a	6	828	125	2 235	22 281	6 145
		b	-	-1,2	+0,8	-6,5	+10,8	+59,8
DB	Textil- und Bekleidungsgewerbe	a	350	33 069	4 593	80 682	626 770	239 031
		b	-6,2	-7,2	-1,2	-6,4	+0,8	+1,2
17	Textilgewerbe	a	255	24 172	3 387	58 122	355 081	139 173
		b	-6,3	-7,9	-1,3	-6,4	+0,2	-0,4
17.1	Spinnstoffaufbereitung und Spinnerei	a	9	590	83	1 322	12 401	7 490
		b	-18,2	-21,4	-11,4	-20,5	-12,2	-3,9
17.2	Weberei	a	44	5 002	720	13 248	88 027	40 762
		b	-	-8,7	-4,9	-5,3	-2,0	+4,8
17.21	Baumwollweberei	a	18	2 561	360	6 215	41 561	15 351
		b	-	-2,6	+1,1	-7,5	+3,6	+8,1
17.3	Textilveredlung	a	35	2 933	425	7 292	34 349	10 716
		b	-5,4	-9,3	+1,2	-8,5	+7,8	+12,0
17.4	Herstellung von konfektionierten Textilwaren (ohne Bekleidung)	a	56	5 101	653	10 389	65 012	15 569
		b	-8,2	-9,0	-1,8	-6,2	+4,7	+2,6
17.5	Sonstiges Textilgewerbe (ohne Herstellung von Maschenware)	a	90	8 392	1 207	20 699	127 785	53 766
		b	-3,2	-3,2	+1,6	-3,6	+6,5	+4,9
17.6	Herstellung von gewirktem und gestricktem Stoff	a	9	775	122	1 977	9 637	6 037
		b	-10,0	-18,8	-9,6	-22,7	-45,2	-52,8
17.7	Herstellung von gewirkten und gestrickten Fertigerzeugnissen	a	12	1 379	177	3 193	17 869	4 832
		b	-25,0	-11,7	+1,6	-4,5	-5,2	+13,3
18	Bekleidungsgewerbe	a	95	8 897	1 207	22 561	271 689	99 858
		b	-6,0	-5,2	-0,7	-6,6	+1,6	+3,5
18.22	Herstellung von Oberbekleidung (ohne Arbeits- und Berufsbekleidung)	a	63	7 289	999	18 533	235 249	90 354
		b	-6,0	-5,0	-0,7	-7,7	+2,9	+4,6
DC/19	Ledergewerbe	a	32	2 747	390	6 010	59 500	24 873
		b	-5,9	-10,2	+1,7	-17,5	+24,2	+80,6
19.3	Herstellung von Schuhen	a	14	1 316	195	2 983	39 148	14 918
		b	-6,7	-4,6	+2,7	-14,4	+40,0	+135,5
DD/20	Holzgewerbe (ohne Herstellung von Möbeln)	a	248	17 282	2 490	44 853	295 300	70 778
		b	-6,8	-5,9	+3,3	-2,6	+7,1	+12,9
20.1	Säge-, Hobel- und Holzimprägnierwerke	a	83	2 387	357	5 565	45 320	11 505
		b	-3,5	-6,0	-0,4	-4,1	+9,2	+11,6
20.2	Herstellung von Furnier-, Sperrholz-, Holzfasern- platten und Holzspanplatten	a	39	5 541	794	15 823	115 448	33 245
		b	-11,4	-9,1	-0,6	-4,9	+4,9	+4,4
20.3	Herstellung von Konstruktionsteilen, Fertigbau- teilen, Ausbauelementen und Fertigteilbauten aus Holz	a	71	5 790	813	15 082	83 208	16 297
		b	-9,0	-5,8	+5,3	-0,8	+9,3	+50,5

**Noch: 4. Betriebe, Beschäftigte, geleistete Arbeitsstunden, Bruttoentgelte und Umsatz
in Nordrhein-Westfalen nach Wirtschaftszweigen**

Systematik-Nr.	Wirtschaftszweig a = März 2006 b = Veränderung gegenüber gleichem Vorjahreszeitraum in %		Betriebe	Beschäftigte	Geleistete Arbeits- stunden	Brutto- entgelte	Gesamtumsatz	
							insgesamt	darunter Auslands- umsatz
DE	Papier-, Verlags- und Druckgewerbe	a	791	81 280	10 906	237 269	1 450 628	373 065
		b	-3,7	-2,9	+2,3	-3,4	+7,0	+16,3
21	Papiergewerbe	a	235	32 995	4 596	96 352	709 962	298 236
		b	-1,7	-0,8	+3,4	-1,0	+10,1	+14,5
21.1	Herstellung von Holzstoff, Zellstoff, Papier, Karton und Pappe	a	53	10 131	1 404	33 509	309 357	182 277
		b	+3,9	-2,5	-0,2	-0,5	+6,0	+10,4
21.2	Herstellung von Waren aus Papier, Karton und Pappe	a	182	22 864	3 193	62 842	400 605	115 959
		b	-3,2	-0,1	+5,1	-1,3	+13,6	+21,5
21.21	Herstellung von Wellpapier und -pappe sowie von Verpackungsmitteln aus Papier, Karton und Pappe	a	107	11 792	1 612	31 342	202 957	54 651
		b	-	-1,4	+3,9	-4,3	+6,6	+3,6
22	Verlagsgewerbe, Druckgewerbe, Vervielfältigung von bespielten Ton-, Bild- und Datenträgern	a	556	48 285	6 310	140 918	740 666	74 828
		b	-4,5	-4,2	+1,6	-4,9	+4,2	+24,2
22.1	Verlagsgewerbe	a	188	21 207	2 551	63 207	338 342	12 684
		b	-2,6	-6,9	-0,8	-4,4	-1,0	+6,5
22.2	Druckgewerbe	a	361	24 115	3 284	68 783	320 446	31 158
		b	-5,5	-3,2	+1,8	-5,9	+3,8	+9,6
DF/23	Kokerei, Mineralölverarbeitung, Herstellung und Verarbeitung von Spalt- und Brutstoffen	a	16	4 914	725	21 977	690 568	52 450
		b	-5,9	-3,5	+3,9	+2,4	-57,6	-37,5
23.2	Mineralölverarbeitung	a	13	3 925	585	18 559	628 242	.
		b	-7,2	-4,9	+3,5	+2,5	-60,4	.
DG/24	Herstellung von chemischen Erzeugnissen	a	468	109 791	15 981	427 905	4 763 520	2 484 523
		b	+1,5	-1,9	+6,1	+0,1	+2,6	+3,7
24.1	Herstellung von chemischen Grundstoffen	a	158	48 989	6 933	207 007	3 132 885	1 742 973
		b	+1,3	-2,3	+2,9	+2,9	+0,1	+1,5
24.3	Herstellung von Anstrichmitteln, Druckfarben und Kittens	a	78	13 800	2 036	48 996	384 881	160 134
		b	+8,3	+1,2	+8,5	+2,5	+15,3	+24,9
24.4	Herstellung von pharmazeutischen Erzeugnissen	a	49	17 810	2 594	66 867	442 848	226 576
		b	+11,4	+2,8	+14,6	+0,2	+3,8	+6,6
24.5	Herstellung von Seifen, Wasch-, Reinigungs- und Körperpflegemitteln	a	71	16 096	2 406	58 095	440 979	154 484
		b	-1,4	-3,7	+7,6	-3,7	+5,0	+8,7
24.6	Herstellung von sonstigen chemischen Erzeugnissen	a	96	9 868	1 504	33 680	304 014	155 003
		b	-5,9	-7,8	+1,2	-9,3	+9,7	-1,7
DH/25	Herstellung von Gummi- und Kunststoffwaren	a	707	69 137	10 142	192 543	1 134 665	438 865
		b	-1,3	-1,5	+8,7	-0,6	+16,3	+19,2
25.1	Herstellung von Gummiwaren	a	70	9 536	1 432	28 198	192 086	79 323
		b	-1,4	-4,7	+7,5	-3,5	+12,0	+17,8
25.2	Herstellung von Kunststoffwaren	a	637	59 601	8 710	164 345	942 579	359 542
		b	-1,3	-1,0	+8,9	-0,1	+17,2	+19,6

Noch: **4. Betriebe, Beschäftigte, geleistete Arbeitsstunden, Bruttoentgelte und Umsatz in Nordrhein-Westfalen nach Wirtschaftszweigen**

Systematik-Nr.	Wirtschaftszweig a = März 2006 b = Veränderung gegenüber gleichem Vorjahreszeitraum in %		Betriebe	Beschäftigte	Geleistete Arbeits- stunden	Brutto- entgelte	Gesamtumsatz	
							insgesamt	darunter Auslands- umsatz
DI/26	Glasgewerbe, Herstellung von Keramik, Verarbeitung von Steinen und Erden	a	566	33 282	4 928	99 750	631 887	213 257
		b	-2,4	-6,3	+1,3	-6,1	+17,0	+30,2
26.1	Herstellung von Glas und Glaswaren	a	72	10 616	1 561	29 867	172 298	68 510
		b	-7,7	-12,5	-4,7	-15,3	+5,2	+13,2
26.2	Herstellung von keramischen Erzeugnissen (ohne Ziegel und Baukeramik)	a	31	3 329	542	10 725	73 107	33 452
		b	-	-0,6	+7,7	-2,4	+14,1	+8,8
26.3	Herstellung von keramischen Wand- und Bodenfliesen und -platten	a	4	510	73	1 425	5 378	.
		b	-	+1,4	-0,2	-0,2	+0,2	.
26.4	Herstellung von Ziegeln und sonstiger Baukeramik	a	25	1 597	238	4 377	17 347	3 075
		b	-10,7	-10,0	-2,3	-5,0	+39,8	+74,8
26.5	Herstellung von Zement, Kalk und gebranntem Gips	a	29	2 878	404	9 668	78 027	18 073
		b	+3,6	-3,7	+1,7	-2,2	+17,2	+23,1
26.6	Herstellung von Erzeugnissen aus Beton, Zement und Gips	a	318	8 368	1 224	24 245	137 441	13 740
		b	-0,9	-2,8	+5,4	-0,1	+15,8	-1,1
26.7	Be- und Verarbeitung von Naturwerksteinen und Natursteinen, a. n. g.	a	20	500	84	1 397	7 128	.
		b	-9,1	-3,3	+0,9	+0,8	+0,2	.
26.8	Herstellung von sonstigen Erzeugnissen aus nicht metallischen Mineralien	a	67	5 484	801	18 048	141 160	74 074
		b	-1,5	-2,9	+4,9	-2,0	+38,3	+87,0
DJ	Metallerzeugung und -bearbeitung, Herstellung von Metallerzeugnissen	a	2 399	277 706	39 135	842 864	6 250 827	2 271 312
		b	-2,3	-1,9	+7,4	-1,6	+14,7	+18,6
27	Metallerzeugung und -bearbeitung	a	454	107 932	15 114	353 375	3 650 610	1 424 918
		b	-	-0,5	+8,5	-0,7	+19,5	+18,3
27.1	Erzeugung von Roheisen, Stahl und Ferrolegierungen	a	45	38 024	5 225	124 099	1 471 303	417 254
		b	-2,2	-0,1	+8,0	+1,1	+12,0	-5,9
27.2	Herstellung von Rohren	a	81	16 603	2 250	53 397	595 536	358 241
		b	+1,3	+1,6	+12,8	+4,2	+29,5	+36,6
27.3	Sonstige erste Bearbeitung von Eisen und Stahl	a	106	12 204	1 795	39 045	376 448	124 800
		b	-1,9	-8,3	+1,6	-9,8	-5,9	-13,7
27.4	Erzeugung und erste Bearbeitung von NE-Metallen	a	88	20 167	2 804	71 029	862 499	402 019
		b	+6,0	+1,2	+9,1	-3,1	+47,4	+54,2
27.5	Gießereien	a	134	20 934	3 040	65 805	344 824	122 604
		b	-2,2	+0,3	+10,0	+0,7	+16,0	+30,9
28	Herstellung von Metallerzeugnissen	a	1 945	169 774	24 021	489 490	2 600 217	846 393
		b	-2,9	-2,8	+6,7	-2,2	+8,7	+19,2
28.1	Stahl- und Leichtmetallbau	a	357	23 167	3 230	59 782	330 901	75 296
		b	-6,6	-6,5	+0,8	-8,1	-25,4	-4,7
28.2	Herstellung von Metallbehältern mit einem Fassungsvermögen von mehr als 300 l; Herstellung von Heizkörpern und -kesseln für Zentralheizungen	a	47	2 770	409	7 778	44 793	9 236
		b	-4,1	-8,1	+6,4	-3,5	+36,9	+59,2

**Noch: 4. Betriebe, Beschäftigte, geleistete Arbeitsstunden, Bruttoentgelte und Umsatz
in Nordrhein-Westfalen nach Wirtschaftszweigen**

Systematik-Nr.	Wirtschaftszweig a = März 2006 b = Veränderung gegenüber gleichem Vorjahreszeitraum in %	Betriebe	Beschäftigte	Geleistete Arbeits- stunden	Brutto- entgelte	Gesamtumsatz		
						insgesamt	darunter Auslands- umsatz	
								Anzahl
28.3	Herstellung von Dampfkesseln (ohne Zentralheizungskessel)	a	85	8 482	1 260	34 784	101 860	40 430
		b	-2,3	-8,6	+5,0	-2,4	+48,2	+116,8
28.4	Herstellung von Schmiede-, Press-, Zieh- und Stanzteilen, gewalzten Ringen und pulvermetallurgischen Erzeugnissen	a	261	34 139	4 913	102 530	640 625	201 650
		b	-1,9	-1,6	+8,5	-1,0	+18,0	+23,3
28.5	Oberflächenveredlung, Wärmebehandlung und Mechanik a. n. g.	a	442	24 314	3 525	62 673	275 099	54 022
		b	-0,9	+1,4	+9,6	+4,3	+18,1	+20,9
28.6	Herstellung von Schneidwaren, Werkzeugen, Schlössern und Beschlägen	a	352	41 492	5 610	119 260	601 153	244 777
		b	-3,8	-3,8	+6,8	-5,6	+11,3	+12,2
28.62	Herstellung von Werkzeugen	a	179	12 643	1 803	34 467	147 283	65 840
		b	-6,3	-5,8	+3,9	-7,5	+3,0	+12,8
28.63	Herstellung von Schlössern und Beschlägen aus unedlen Metallen	a	143	25 494	3 404	74 995	400 621	151 610
		b	+0,7	-3,2	+8,7	-4,3	+14,3	+11,8
28.7	Herstellung von sonstigen Metallwaren	a	401	35 410	5 075	102 684	605 786	220 982
		b	-1,2	-0,8	+7,6	+0,8	+13,8	+22,7
28.74	Herstellung von Schrauben, Nieten, Ketten und Federn	a	155	14 677	2 145	43 796	221 921	75 546
		b	-2,5	-1,1	+8,1	+0,4	+13,1	+15,6
DK/29	Maschinenbau	a	1 665	205 223	30 217	714 719	3 671 624	1 994 394
		b	+0,5	+0,5	+8,9	+0,6	+17,8	+16,3
29.1	Herstellung von Maschinen für die Erzeugung und Nutzung von mechanischer Energie (ohne Motoren für Luft- und Straßenfahrzeuge)	a	319	57 643	8 708	196 059	1 154 220	605 134
		b	+0,3	+2,4	+11,3	+3,0	+21,1	+19,8
29.13	Herstellung von Armaturen	a	115	17 876	2 679	56 761	394 727	178 582
		b	+0,9	-1,7	+7,0	-0,4	+23,3	+28,9
29.2	Herstellung von sonstigen Maschinen für unspezifische Verwendung	a	525	53 569	7 957	192 811	893 238	407 083
		b	+0,6	+0,7	+9,1	+1,2	+31,2	+35,7
29.4	Herstellung von Werkzeugmaschinen	a	158	17 381	2 588	60 460	247 144	122 025
		b	-0,6	-1,2	+8,6	-1,9	-8,3	-26,2
29.5	Herstellung von Maschinen für sonstige bestimmte Wirtschaftszweige	a	587	56 946	8 302	202 917	890 645	560 571
		b	+0,2	-0,9	+6,8	+0,1	+12,6	+11,4
29.7	Herstellung von Haushaltsgeräten, a. n. g.	a	29	12 912	1 731	40 675	288 328	168 646
		b	-	-0,8	+8,7	-7,3	+14,4	+17,1
DL	Herstellung von Büromaschinen, Datenver- arbeitungsgeräten und -einrichtungen; Elektro- technik, Feinmechanik und Optik	a	1 065	138 841	19 795	441 507	2 583 243	1 221 844
		b	-4,1	-1,6	+6,6	-0,4	+6,7	+9,0
30	Herstellung von Büromaschinen, Datenver- arbeitungsgeräten und -einrichtungen	a	42	6 983	965	24 356	190 733	82 439
		b	-2,3	-7,6	+1,4	-7,1	+23,0	+40,5
31	Herstellung von Geräten der Elektri- zitätserzeugung, -verteilung u. Ä.	a	539	87 913	12 420	276 619	1 432 756	559 008
		b	-5,1	-1,0	+7,8	-2,5	+11,6	+16,6

**Noch: 4. Betriebe, Beschäftigte, geleistete Arbeitsstunden, Bruttoentgelte und Umsatz
in Nordrhein-Westfalen nach Wirtschaftszweigen**

Systematik-Nr.	Wirtschaftszweig a = März 2006 b = Veränderung gegenüber gleichem Vorjahreszeitraum in %		Betriebe	Beschäftigte	Geleistete Arbeits- stunden	Brutto- entgelte	Gesamtumsatz	
							insgesamt	darunter Auslands- umsatz
			Anzahl		1 000		1 000 EUR	
31.1	Herstellung von Elektromotoren, Generatoren und Transformatoren	a	80	8 499	1 277	25 475	124 661	57 086
		b	-7,0	-9,6	-0,9	-8,1	+3,8	+9,9
31.2	Herstellung von Elektrizitätsverteilungs- und -schalteneinrichtungen	a	217	37 580	5 311	116 934	571 509	203 131
		b	-4,4	+1,2	+9,7	+0,1	+9,5	+9,9
31.5	Herstellung von elektrischen Lampen und Leuchten	a	93	10 385	1 486	28 342	159 616	71 528
		b	-3,1	-0,8	+8,3	-1,4	+12,2	+23,8
31.6	Herstellung von elektrischen Ausrüstungen, a. n. g.	a	114	24 446	3 402	82 835	414 387	153 558
		b	-8,1	-0,8	+8,8	-3,8	+12,4	+15,5
31.61	Herstellung von elektrischen Ausrüstungen für Motoren und Fahrzeuge, a. n. g.	a	24	15 426	2 105	50 595	261 476	100 321
		b	-	+0,4	+10,3	-5,6	+14,6	+14,6
32	Rundfunk- und Nachrichtentechnik	a	86	16 659	2 505	57 635	613 561	429 452
		b	-10,4	-6,2	-0,5	+1,2	-10,8	-6,4
32.2	Herstellung von Geräten und Einrichtungen der Telekommunikationstechnik	a	37	11 032	1 657	41 201	524 728	391 478
		b	-22,9	-9,6	-3,9	+1,9	-14,6	-8,5
33	Medizin-, Mess-, Steuer- und Regelungstechnik, Optik, Herstellung von Uhren	a	398	27 286	3 905	82 897	346 192	150 944
		b	-1,3	+1,3	+9,4	+8,3	+17,9	+21,5
33.1	Herstellung von medizinischen Geräten und orthopädischen Erzeugnissen	a	185	9 100	1 201	21 673	76 848	20 966
		b	-1,1	-5,2	+2,7	+3,1	+9,8	+14,5
33.2	Herstellung von Mess-, Kontroll-, Navigations- u. ä. Instrumenten und Vorrichtungen	a	173	14 957	2 213	50 983	224 797	113 103
		b	-1,2	+6,2	+13,5	+11,7	+20,2	+26,4
DM	Fahrzeugbau	a	290	93 450	13 792	321 898	3 380 144	2 048 078
		b	+2,5	-3,0	+8,8	-5,0	+10,0	+9,3
34	Herstellung von Kraftwagen und Kraftwagenteilen	a	226	82 289	12 175	287 046	3 229 992	1 995 865
		b	+3,2	-3,5	+8,7	-5,7	+9,5	+8,4
35	Sonstiger Fahrzeugbau	a	64	11 161	1 617	34 852	150 152	52 213
		b	-	+0,2	+10,1	+1,3	+22,7	+60,2
35.2	Bahnindustrie	a	23	7 005	998	22 411	87 998	36 672
		b	-	+0,6	+10,3	+2,7	+32,4	+72,0
DN	Herstellung von Möbeln, Schmuck, Musik- instrumenten, Sportgeräten, Spielwaren und sonstigen Erzeugnissen; Recycling	a	442	47 117	6 716	119 142	894 972	226 495
		b	-2,9	-2,2	+8,4	-3,6	+18,8	+18,6
36	Herstellung von Möbeln, Schmuck, Musik- instrumenten, Sportgeräten, Spielwaren und sonstigen Erzeugnissen	a	409	45 680	6 485	114 876	809 178	204 433
		b	-2,2	-2,4	+8,4	-3,5	+18,5	+20,5
36.1	Herstellung von Möbeln	a	349	39 752	5 673	100 311	705 843	170 344
		b	-2,3	-2,0	+9,5	-2,7	+19,2	+24,4
37	Recycling	a	33	1 437	231	4 266	85 795	22 062
		b	-10,8	+6,4	+9,8	-6,9	+21,9	+3,9
	Insgesamt	a	10 238	1 250 587	178 594	3 896 382	29 376 908	12 115 766
		b	-2,0	-1,9	+6,7	-2,0	+6,0	+11,5

5. Umsatz in Nordrhein-Westfalen nach Wirtschaftszweigen

Systematik-Nr.	Wirtschaftszweig a = März 2006 b = Veränderung gegenüber gleichem Vorjahreszeitraum in %		Gesamtumsatz	Auslandsumsatz		Anteil Auslandsumsatz am Gesamtumsatz (Exportquote) %
				insgesamt	darunter Eurozone	
				1 000 EUR		
C	Bergbau und Gewinnung von Steinen und Erden	a	262 016	16 580	15 642	6,3
		b	+2,6	+14,4	+13,2	x
CA	Kohlenbergbau, Torfgewinnung, Gewinnung von Erdöl und Erdgas, Bergbau auf Uran- und Thoriumerze	a	192 049	3 200	2 730	1,7
		b	-1,6	+15,4	+5,3	x
CB	Erzbergbau, Gewinnung von Steinen und Erden, sonstiger Bergbau	a	69 966	13 380	12 912	19,1
		b	+16,1	+14,1	+15,0	x
14	Gewinnung von Steinen und Erden, sonstiger Bergbau	a	69 966	13 380	12 912	19,1
		b	+16,1	+14,1	+15,0	x
14.2	Gewinnung von Kies, Sand, Ton und Kaolin	a	38 445	8 407	8 299	21,9
		b	+14,2	+22,6	+22,6	x
D	Verarbeitendes Gewerbe	a	29 114 893	12 099 186	6 760 172	41,6
		b	+6,0	+11,5	+9,1	x
DA	Ernährungsgewerbe und Tabakverarbeitung	a	2 681 245	440 220	352 526	16,4
		b	+4,6	+13,4	+14,1	x
15	Ernährungsgewerbe	a	2 658 964	434 075	.	16,3
		b	+4,6	+13,0	.	x
15.1	Schlachten und Fleischverarbeitung	a	707 648	89 397	75 884	12,6
		b	-0,5	+10,1	+10,8	x
15.2	Fischverarbeitung	a
		b	.	.	.	x
15.3	Obst- und Gemüseverarbeitung	a	191 253	37 434	34 508	19,6
		b	-1,7	-9,8	-10,2	x
15.4	Herstellung von pflanzlichen und tierischen Ölen und Fetten	a	137 112	57 943	54 507	42,3
		b	+23,9	+49,9	+50,5	x
15.5	Milchverarbeitung; Herstellung von Speiseeis	a	208 889	45 241	37 517	21,7
		b	+20,6	+14,0	+8,9	x
15.6	Mahl- und Schälmaschinen, Herstellung von Stärke und Stärkeerzeugnissen	a	109 153	32 510	20 152	29,8
		b	+10,8	.	+4,6	x
15.7	Herstellung von Futtermitteln	a	.	.	10 487	.
		b	.	.	+21,3	x
15.8	Sonstiges Ernährungsgewerbe (ohne Getränke- herstellung)	a	857 490	130 560	93 275	15,2
		b	+3,6	+12,9	+14,2	x
15.81	Herstellung von Backwaren (ohne Dauerbackwaren)	a	267 654	15 706	12 418	5,9
		b	+3,9	+20,5	+27,9	x
15.84	Herstellung von Süßwaren (ohne Dauerbackwaren)	a	238 742	47 614	24 788	19,9
		b	+4,9	+6,4	-8,5	x
15.9	Herstellung von Getränken	a	359 027	25 538	20 159	7,1
		b	+6,2	+12,1	+11,7	x
15.96	Herstellung von Bier	a	156 858	8 160	6 737	5,2
		b	-4,9	+29,5	+35,8	x

Noch: 5. Umsatz in Nordrhein-Westfalen nach Wirtschaftszweigen

Systematik-Nr.	Wirtschaftszweig a =März 2006 b = Veränderung gegenüber gleichem Vorjahreszeitraum in %		Gesamtumsatz	Auslandsumsatz		Anteil Auslandsumsatz am Gesamtumsatz (Exportquote)
				insgesamt	darunter Eurozone	
				1 000 EUR		
15.98	Gewinnung natürlicher Mineralwässer, Herstellung von Erfrischungsgetränken	a	93 056	8 137	8 125	8,7
		b	+8,2	+14,8	+15,4	x
16	Tabakverarbeitung	a	22 281	6 145	.	27,6
		b	+10,8	+59,8	.	x
DB	Textil- und Bekleidungs-gewerbe	a	626 770	239 031	161 274	38,1
		b	+0,8	+1,2	-1,2	x
17	Textilgewerbe	a	355 081	139 173	91 515	39,2
		b	+0,2	-0,4	-2,8	x
17.1	Spinnstoffaufbereitung und Spinnerei	a	12 401	7 490	5 188	60,4
		b	-12,2	-3,9	-25,8	x
17.2	Weberei	a	88 027	40 762	27 905	46,3
		b	-2,0	+4,8	+11,4	x
17.21	Baumwollweberei	a	41 561	15 351	13 268	36,9
		b	+3,6	+8,1	+23,5	x
17.3	Textilveredlung	a	34 349	10 716	7 758	31,2
		b	+7,8	+12,0	+13,1	x
17.4	Herstellung von konfektionierten Textilwaren (ohne Bekleidung)	a	65 012	15 569	11 066	23,9
		b	+4,7	+2,6	+2,5	x
17.5	Sonstiges Textilgewerbe (ohne Herstellung von Maschenware)	a	127 785	53 766	31 404	42,1
		b	+6,5	+4,9	-3,7	x
17.6	Herstellung von gewirktem und gestricktem Stoff	a	9 637	6 037	4 258	62,6
		b	-45,2	-52,8	-46,7	x
17.7	Herstellung von gewirkten und gestrickten Fertigerzeugnissen	a	17 869	4 832	3 935	27,0
		b	-5,2	+13,3	+1,6	x
18	Bekleidungs-gewerbe	a	271 689	99 858	69 759	36,8
		b	+1,6	+3,5	+1,0	x
18.22	Herstellung von Oberbekleidung (ohne Arbeits- und Berufsbekleidung)	a	235 249	90 354	63 959	38,4
		b	+2,9	+4,6	+2,6	x
DC/19	Ledergewerbe	a	59 500	24 873	18 661	41,8
		b	+24,2	+80,6	+211,5	x
19.3	Herstellung von Schuhen	a	39 148	14 918	11 152	38,1
		b	+40,0	+135,5	+277,5	x
DD/20	Holzgewerbe (ohne Herstellung von Möbeln)	a	295 300	70 778	49 506	24,0
		b	+7,1	+12,9	-3,7	x
20.1	Säge-, Hobel- und Holzimprägnierwerke	a	45 320	11 505	8 601	25,4
		b	+9,2	+11,6	+8,6	x
20.2	Herstellung von Furnier-, Sperrholz-, Holzfasern- platten und Holzspanplatten	a	115 448	33 245	20 895	28,8
		b	+4,9	+4,4	-21,5	x
20.3	Herstellung von Konstruktionsteilen, Fertigbau- teilen, Ausbauelementen und Fertigteilbauten aus Holz	a	83 208	16 297	10 453	19,6
		b	+9,3	+50,5	+40,3	x

Noch: 5. Umsatz in Nordrhein-Westfalen nach Wirtschaftszweigen

Systematik-Nr.	Wirtschaftszweig a =März 2006 b = Veränderung gegenüber gleichem Vorjahreszeitraum in %		Gesamtumsatz	Auslandsumsatz		Anteil Auslandsumsatz am Gesamtumsatz (Exportquote)
				insgesamt	darunter Eurozone	
				1 000 EUR		
DE	Papier-, Verlags- und Druckgewerbe	a	1 450 628	373 065	263 229	25,7
		b	+7,0	+16,3	+15,7	x
21	Papiergewerbe	a	709 962	298 236	205 708	42,0
		b	+10,1	+14,5	+12,8	x
21.1	Herstellung von Holzstoff, Zellstoff, Papier, Karton und Pappe	a	309 357	182 277	114 679	58,9
		b	+6,0	+10,4	+4,7	x
21.2	Herstellung von Waren aus Papier, Karton und Pappe	a	400 605	115 959	91 030	28,9
		b	+13,6	+21,5	+25,0	x
21.21	Herstellung von Wellpapier und -pappe sowie von Verpackungsmitteln aus Papier, Karton und Pappe	a	202 957	54 651	45 313	26,9
		b	+6,6	+3,6	+7,4	x
22	Verlagsgewerbe, Druckgewerbe, Vervielfältigung von bespielten Ton-, Bild- und Datenträgern	a	740 666	74 828	57 521	10,1
		b	+4,2	+24,2	+27,6	x
22.1	Verlagsgewerbe	a	338 342	12 684	8 946	3,7
		b	-1,0	+6,5	+2,1	x
22.2	Druckgewerbe	a	320 446	31 158	20 917	9,7
		b	+3,8	+9,6	+14,0	x
DF/23	Kokerei, Mineralölverarbeitung, Herstellung und Verarbeitung von Spalt- und Brutstoffen	a	690 568	52 450	34 199	7,6
		b	-57,6	-37,5	-54,6	x
23.2	Mineralölverarbeitung	a	628 242	.	.	.
		b	-60,4	.	.	x
DG/24	Herstellung von chemischen Erzeugnissen	a	4 763 520	2 484 523	1 477 514	52,2
		b	+2,6	+3,7	+2,1	x
24.1	Herstellung von chemischen Grundstoffen	a	3 132 885	1 742 973	1 034 042	55,6
		b	+0,1	+1,5	-0,2	x
24.3	Herstellung von Anstrichmitteln, Druckfarben und Kittens	a	384 881	160 134	108 649	41,6
		b	+15,3	+24,9	+43,2	x
24.4	Herstellung von pharmazeutischen Erzeugnissen	a	442 848	226 576	120 605	51,2
		b	+3,8	+6,6	+8,1	x
24.5	Herstellung von Seifen, Wasch-, Reinigungs- und Körperpflegemitteln	a	440 979	154 484	102 624	35,0
		b	+5,0	+8,7	-3,9	x
24.6	Herstellung von sonstigen chemischen Erzeugnissen	a	304 014	155 003	78 014	51,0
		b	+9,7	-1,7	-9,7	x
DH/25	Herstellung von Gummi- und Kunststoffwaren	a	1 134 665	438 865	252 095	38,7
		b	+16,3	+19,2	+22,4	x
25.1	Herstellung von Gummiwaren	a	192 086	79 323	33 688	41,3
		b	+12,0	+17,8	+18,1	x
25.2	Herstellung von Kunststoffwaren	a	942 579	359 542	218 407	38,1
		b	+17,2	+19,6	+23,1	x

Noch: 5. Umsatz in Nordrhein-Westfalen nach Wirtschaftszweigen

Systematik-Nr.	Wirtschaftszweig a =März 2006 b = Veränderung gegenüber gleichem Vorjahreszeitraum in %		Gesamtumsatz	Auslandsumsatz		Anteil Auslandsumsatz am Gesamtumsatz (Exportquote)
				insgesamt	darunter Eurozone	
				1 000 EUR		
DI/26	Glasgewerbe, Herstellung von Keramik, Verarbeitung von Steinen und Erden	a	631 887	213 257	112 790	33,7
		b	+17,0	+30,2	+17,0	x
26.1	Herstellung von Glas und Glaswaren	a	172 298	68 510	45 325	39,8
		b	+5,2	+13,2	+12,6	x
26.2	Herstellung von keramischen Erzeugnissen (ohne Ziegel und Baukeramik)	a	73 107	33 452	13 730	45,8
		b	+14,1	+8,8	+7,7	x
26.3	Herstellung von keramischen Wand- und Bodenfliesen und -platten	a	5 378	.	.	.
		b	+0,2	.	.	x
26.4	Herstellung von Ziegeln und sonstiger Baukeramik	a	17 347	3 075	2 847	17,7
		b	+39,8	+74,8	.	x
26.5	Herstellung von Zement, Kalk und gebranntem Gips	a	78 027	18 073	15 688	23,2
		b	+17,2	+23,1	+21,1	x
26.6	Herstellung von Erzeugnissen aus Beton, Zement und Gips	a	137 441	13 740	10 866	10,0
		b	+15,8	-1,1	-7,6	x
26.7	Be- und Verarbeitung von Naturwerksteinen und Natursteinen, a. n. g.	a	7 128	.	.	.
		b	+0,2	.	.	x
26.8	Herstellung von sonstigen Erzeugnissen aus nicht metallischen Mineralien	a	141 160	74 074	22 189	52,5
		b	+38,3	+87,0	+37,5	x
DJ	Metallerzeugung und -bearbeitung, Herstellung von Metallerzeugnissen	a	6 250 827	2 271 312	1 367 703	36,3
		b	+14,7	+18,6	+10,8	x
27	Metallerzeugung und -bearbeitung	a	3 650 610	1 424 918	821 602	39,0
		b	+19,5	+18,3	+7,7	x
27.1	Erzeugung von Roheisen, Stahl und Ferrolegierungen	a	1 471 303	417 254	230 849	28,4
		b	+12,0	-5,9	-22,0	x
27.2	Herstellung von Rohren	a	595 536	358 241	198 952	60,2
		b	+29,5	+36,6	+40,8	x
27.3	Sonstige erste Bearbeitung von Eisen und Stahl	a	376 448	124 800	81 931	33,2
		b	-5,9	-13,7	-19,9	x
27.4	Erzeugung und erste Bearbeitung von NE-Metallen	a	862 499	402 019	232 632	46,6
		b	+47,4	+54,2	+44,5	x
27.5	Gießereien	a	344 824	122 604	77 239	35,6
		b	+16,0	+30,9	+23,5	x
28	Herstellung von Metallerzeugnissen	a	2 600 217	846 393	546 100	32,6
		b	+8,7	+19,2	+16,0	x
28.1	Stahl- und Leichtmetallbau	a	330 901	75 296	53 267	22,8
		b	-25,4	-4,7	+2,2	x
28.2	Herstellung von Metallbehältern mit einem Fassungsvermögen von mehr als 300 l; Herstellung von Heizkörpern und -kesseln für Zentralheizungen	a	44 793	9 236	6 419	20,6
		b	+36,9	+59,2	+60,1	x

Noch: 5. Umsatz in Nordrhein-Westfalen nach Wirtschaftszweigen

Systematik-Nr.	Wirtschaftszweig a = März 2006 b = Veränderung gegenüber gleichem Vorjahreszeitraum in %		Gesamtumsatz	Auslandsumsatz		Anteil Auslandsumsatz am Gesamtumsatz (Exportquote) %
				insgesamt	darunter Eurozone	
				1 000 EUR		
28.3	Herstellung von Dampfkesseln (ohne Zentralheizungskessel)	a	101 860	40 430	10 605	39,7
		b	+48,2	+116,8	+46,1	x
28.4	Herstellung von Schmiede-, Press-, Zieh- und Stanzteilen, gewalzten Ringen und pulvermetallurgischen Erzeugnissen	a	640 625	201 650	136 096	31,5
		b	+18,0	+23,3	+16,9	x
28.5	Oberflächenveredlung, Wärmebehandlung und Mechanik, a. n. g.	a	275 099	54 022	29 212	19,6
		b	+18,1	+20,9	+19,2	x
28.6	Herstellung von Schneidwaren, Werkzeugen, Schlössern und Beschlägen	a	601 153	244 777	154 200	40,7
		b	+11,3	+12,2	+11,8	x
28.62	Herstellung von Werkzeugen	a	147 283	65 840	41 985	44,7
		b	+3,0	+12,8	+14,4	x
28.63	Herstellung von Schlössern und Beschlägen aus unedlen Metallen	a	400 621	151 610	94 900	37,8
		b	+14,3	+11,8	+6,7	x
28.7	Herstellung von sonstigen Metallwaren	a	605 786	220 982	156 300	36,5
		b	+13,8	+22,7	+21,5	x
28.74	Herstellung von Schrauben, Nieten, Ketten und Federn	a	221 921	75 546	53 448	34,0
		b	+13,1	+15,6	+11,8	x
DK/29	Maschinenbau	a	3 671 624	1 994 394	818 097	54,3
		b	+17,8	+16,3	+16,1	x
29.1	Herstellung von Maschinen für die Erzeugung und Nutzung von mechanischer Energie (ohne Motoren für Luft- und Straßenfahrzeuge)	a	1 154 220	605 134	254 568	52,4
		b	+21,1	+19,8	+21,4	x
29.13	Herstellung von Armaturen	a	394 727	178 582	92 767	45,2
		b	+23,3	+28,9	+22,0	x
29.2	Herstellung von sonstigen Maschinen für unspezifische Verwendung	a	893 238	407 083	212 854	45,6
		b	+31,2	+35,7	+37,5	x
29.4	Herstellung von Werkzeugmaschinen	a	247 144	122 025	43 472	49,4
		b	-8,3	-26,2	-29,6	x
29.5	Herstellung von Maschinen für sonstige bestimmte Wirtschaftszweige	a	890 645	560 571	162 937	62,9
		b	+12,6	+11,4	-3,0	x
29.7	Herstellung von Haushaltsgeräten, a. n. g.	a	288 328	168 646	90 568	58,5
		b	+14,4	+17,1	+35,3	x
DL	Herstellung von Büromaschinen, Datenverar- beitungsgeräten und -einrichtungen; Elektro- technik, Feinmechanik und Optik	a	2 583 243	1 221 844	743 796	47,3
		b	+6,7	+9,0	+17,6	x
30	Herstellung von Büromaschinen, Datenverar- beitungsgeräten und -einrichtungen	a	190 733	82 439	39 520	43,2
		b	+23,0	+40,5	+49,4	x
31	Herstellung von Geräten der Elektri- zitätserzeugung, -verteilung u. Ä.	a	1 432 756	559 008	301 831	39,0
		b	+11,6	+16,6	+15,1	x

Noch: 5. Umsatz in Nordrhein-Westfalen nach Wirtschaftszweigen

Systematik-Nr.	Wirtschaftszweig a =März 2006 b = Veränderung gegenüber gleichem Vorjahreszeitraum in %		Gesamtumsatz	Auslandsumsatz		Anteil Auslandsumsatz am Gesamtumsatz (Exportquote) %
				insgesamt	darunter Eurozone	
				1 000 EUR		
31.1	Herstellung von Elektromotoren, Generatoren und Transformatoren	a	124 661	57 086	29 114	45,8
		b	+3,8	+9,9	-5,9	x
31.2	Herstellung von Elektrizitätsverteilungs- und -schalteneinrichtungen	a	571 509	203 131	100 589	35,5
		b	+9,5	+9,9	-2,6	x
31.5	Herstellung von elektrischen Lampen und Leuchten	a	159 616	71 528	42 189	44,8
		b	+12,2	+23,8	+19,8	x
31.6	Herstellung von elektrischen Ausrüstungen, a. n. g.	a	414 387	153 558	93 034	37,1
		b	+12,4	+15,5	+43,1	x
31.61	Herstellung von elektrischen Ausrüstungen für Motoren und Fahrzeuge, a. n. g.	a	261 476	100 321	61 568	38,4
		b	+14,6	+14,6	+52,7	x
32	Rundfunk- und Nachrichtentechnik	a	613 561	429 452	322 300	70,0
		b	-10,8	-6,4	+16,5	x
32.2	Herstellung von Geräten und Einrichtungen der Telekommunikationstechnik	a	524 728	391 478	297 539	74,6
		b	-14,6	-8,5	+15,6	x
33	Medizin-, Mess-, Steuer- und Regelungstechnik, Optik, Herstellung von Uhren	a	346 192	150 944	80 146	43,6
		b	+17,9	+21,5	+19,9	x
33.1	Herstellung von medizinischen Geräten und orthopädischen Erzeugnissen	a	76 848	20 966	11 303	27,3
		b	+9,8	+14,5	+11,8	x
33.2	Herstellung von Mess-, Kontroll-, Navigations- u. ä. Instrumenten und Vorrichtungen	a	224 797	113 103	60 144	50,3
		b	+20,2	+26,4	+24,3	x
DM	Fahrzeugbau	a	3 380 144	2 048 078	945 913	60,6
		b	+10,0	+9,3	+5,0	x
34	Herstellung von Kraftwagen und Kraftwagenteilen	a	3 229 992	1 995 865	917 215	61,8
		b	+9,5	+8,4	+3,5	x
35	Sonstiger Fahrzeugbau	a	150 152	52 213	28 699	34,8
		b	+22,7	+60,2	+87,0	x
35.2	Bahnindustrie	a	87 998	36 672	19 805	41,7
		b	+32,4	+72,0	+127,4	x
DN	Herstellung von Möbeln, Schmuck, Musik- instrumenten, Sportgeräten, Spielwaren und sonstigen Erzeugnissen; Recycling	a	894 972	226 495	162 867	25,3
		b	+18,8	+18,6	+14,3	x
36	Herstellung von Möbeln, Schmuck, Musik- instrumenten, Sportgeräten, Spielwaren und sonstigen Erzeugnissen	a	809 178	204 433	143 412	25,3
		b	+18,5	+20,5	+15,2	x
36.1	Herstellung von Möbeln	a	705 843	170 344	125 384	24,1
		b	+19,2	+24,4	+19,2	x
37	Recycling	a	85 795	22 062	19 455	25,7
		b	+21,9	+3,9	+7,9	x
	Insgesamt	a	29 376 908	12 115 766	6 775 814	41,2
		b	+6,0	+11,5	+9,1	x

6. Betriebe, Beschäftigte, geleistete Arbeitsstunden, Bruttoentgelte und Umsatz in den Regierungsbezirken nach Wirtschaftszweigen

Systematik-Nr.	Wirtschaftszweig a = März 2006 b = Veränderung gegenüber gleichem Vorjahreszeitraum in %	Betriebe	Beschäftigte	Geleistete Arbeits- stunden	Brutto- entgelte	Gesamtumsatz		
						insgesamt	darunter Auslands- umsatz	
								Anzahl
Regierungsbezirk Düsseldorf								
C	Bergbau und Gewinnung von Steinen und Erden	a	47	12 638	1 764	41 383	167 215	12 313
		b	-7,9	-17,4	-3,7	-15,6	+17,2	+10,8
CA	Kohlenbergbau, Torfgewinnung, Gewinnung von Erdöl und Erdgas, Bergbau auf Uran- und Thoriumerze	a	10	10 525	1 447	34 909	127 373	.
		b	-9,1	-20,7	-6,4	-18,7	+18,5	.
CB	Erzbergbau, Gewinnung von Steinen und Erden, sonstiger Bergbau	a	37	2 113	317	6 474	39 842	.
		b	-7,5	+4,8	+10,9	+6,8	+13,3	.
D	Verarbeitendes Gewerbe	a	2 511	322 198	46 077	1 089 464	8 231 341	3 632 578
		b	-3,0	-2,2	+6,0	-1,4	+11,5	+9,1
DA	Ernährungsgewerbe und Tabakverarbeitung	a	254	21 496	2 966	53 031	665 860	129 024
		b	-4,5	-1,5	+1,5	-4,1	+6,2	+5,2
DB	Textil- und Bekleidungs-gewerbe	a	111	8 331	1 183	20 587	145 715	59 581
		b	-2,6	-6,1	-0,2	-3,5	-5,8	-6,3
17	Textilgewerbe	a	89	6 575	940	16 095	94 906	45 210
		b	-3,3	-8,7	-1,5	-5,1	-8,3	-5,4
18	Bekleidungs-gewerbe	a	22	1 756	243	4 492	50 809	14 371
		b	-	+5,3	+5,2	+2,8	-0,8	-9,1
DC/19	Leder-gewerbe	a	15	1 404	208	3 500	41 987	20 228
		b	-6,3	-1,3	+10,3	-5,3	+34,2	+115,0
DD/20	Holz-gewerbe (ohne Herstellung von Möbeln)	a	30	2 012	282	4 816	32 925	.
		b	+3,4	-2,7	+5,5	-10,0	+19,6	.
DE	Papier-, Verlags- und Druck-gewerbe	a	225	20 878	2 835	65 061	388 275	70 823
		b	-3,9	-0,8	+1,5	-2,5	+7,6	+21,0
21	Papier-gewerbe	a	62	7 398	1 010	21 556	156 462	58 932
		b	-1,6	-0,8	+2,4	-1,3	+21,9	+23,3
22	Verlags-gewerbe, Druck-gewerbe, Vervielfältigung von bespielten Ton-, Bild- und Datenträgern	a	163	13 480	1 825	43 505	231 813	11 891
		b	-4,7	-0,9	+1,0	-3,1	-0,4	+10,6
DF/23	Kokerei, Mineralölverarbeitung, Herstellung und Verarbeitung von Spalt- und Brutstoffen	a	7	925	135	3 994	29 316	.
		b	-	+4,6	+6,1	+7,6	+31,2	.
DG/24	Herstellung von chemischen Erzeugnissen	a	144	42 392	6 274	175 635	1 980 081	1 127 332
		b	+2,1	-1,0	+8,5	+2,2	+12,5	+10,9
DH/25	Herstellung von Gummi- und Kunststoffwaren	a	100	9 593	1 416	33 056	136 690	58 218
		b	-4,8	-6,6	+4,5	+2,2	+9,6	+17,7
DI/26	Glas-gewerbe, Herstellung von Keramik, Verarbeitung von Steinen und Erden	a	137	7 918	1 209	24 902	183 658	78 433
		b	-0,7	-8,5	-1,6	-6,5	+27,4	+54,9
DJ	Metallerzeugung und -bearbeitung, Herstellung von Metallerzeugnissen	a	644	95 360	13 257	308 558	2 486 273	960 090
		b	-4,5	-3,1	+6,1	-2,0	+18,5	+16,2
27	Metallerzeugung und -bearbeitung	a	115	46 281	6 428	157 962	1 729 492	662 109
		b	-2,6	-1,9	+6,6	-2,4	+17,2	+9,8
28	Herstellung von Metallerzeugnissen	a	529	49 079	6 830	150 596	756 781	297 981
		b	-4,9	-4,2	+5,7	-1,7	+21,5	+33,4
DK/29	Maschinenbau	a	429	51 497	7 601	192 169	908 404	528 781
		b	-0,2	-0,8	+7,4	-3,0	+10,5	+1,7
DL	Herstellung von Büro-maschinen, Datenver- arbeitungsgeräten und -einrichtungen; Elektro- technik, Feinmechanik und Optik	a	285	33 120	4 778	110 606	558 074	263 855
		b	-5,0	-2,5	+6,1	-0,7	-9,0	-16,5
31	Herstellung von Geräten der Elektri- zitätserzeugung, -verteilung u.Ä.	a	128	17 922	2 549	63 143	.	.
		b	-5,9	-1,5	+5,5	-1,3	.	.
33	Medizin-, Mess-, Steuer- und Regelungstechnik, Optik, Herstellung von Uhren	a	119	7 976	1 139	23 683	100 127	.
		b	-2,5	-0,7	+6,0	+4,8	+11,6	.
DM	Fahrzeugbau	a	78	23 913	3 456	84 359	613 103	314 483
		b	+4,0	+1,0	+13,4	+1,7	+17,7	+17,5
DN	Herstellung von Möbeln, Schmuck, Musik- instrumenten, Sportgeräten, Spielwaren und sonstigen Erzeugnissen; Recycling	a	52	3 359	477	9 188	60 979	11 897
		b	-11,9	-6,5	-1,8	-14,0	-19,2	-34,8
	Insgesamt	a	2 558	334 836	47 841	1 130 847	8 398 556	3 644 891
		b	-3,1	-2,9	+5,6	-2,0	+11,6	+9,1

Noch: **6. Betriebe, Beschäftigte, geleistete Arbeitsstunden, Bruttoentgelte und Umsatz in den Regierungsbezirken nach Wirtschaftszweigen**

Systematik-Nr.	Wirtschaftszweig a = März 2006 b = Veränderung gegenüber gleichem Vorjahreszeitraum in %		Betriebe	Beschäftigte	Geleistete Arbeits- stunden	Brutto- entgelte	Gesamtumsatz	
							insgesamt	darunter Auslands- umsatz
			Anzahl		1 000		1 000 EUR	
Regierungsbezirk Köln								
C	Bergbau und Gewinnung von Steinen und Erden	a	50	5 807	923	20 468	31 077	4 029
		b	-5,7	+0,8	+11,4	-5,1	+9,9	+25,3
CA	Kohlenbergbau, Torfgewinnung, Gewinnung von Erdöl und Erdgas, Bergbau auf Uran- und Thoriumerze	a	7	4 969	786	17 866	.	.
		b	-	+1,1	+12,7	-5,5	.	.
CB	Erzbergbau, Gewinnung von Steinen und Erden, sonstiger Bergbau	a	43	838	136	2 602	.	.
		b	-6,5	-1,2	+4,4	-2,1	.	.
D	Verarbeitendes Gewerbe	a	1 777	233 307	34 009	764 041	6 696 938	2 947 890
		b	-2,7	-2,8	+5,8	-3,9	+5,6	+6,9
DA	Ernährungsgewerbe und Tabakverarbeitung	a	187	19 704	2 854	49 579	503 856	85 300
		b	-0,5	+3,1	+12,1	-1,9	+7,0	+14,2
DB	Textil- und Bekleidungs-gewerbe	a	49	4 158	579	9 878	62 428	28 120
		b	-5,8	-8,5	-5,4	-9,8	-8,7	-8,6
17	Textilgewerbe	a	36	3 440	487	8 287	44 429	20 745
		b	-2,7	-9,3	-5,2	-10,6	-9,0	-13,3
18	Bekleidungs-gewerbe	a	13	718	92	1 590	17 999	7 376
		b	-13,3	-4,1	-6,4	-5,9	-8,0	+8,1
DC/19	Ledergewerbe	a	3
		b	-25,0
DD/20	Holzgewerbe (ohne Herstellung von Möbeln)	a	30	1 516	213	2 999	.	.
		b	-6,3	-8,6	-4,0	-11,9	.	.
DE	Papier-, Verlags- und Druckgewerbe	a	190	23 613	3 346	74 081	491 734	148 637
		b	-4,1	-1,5	+4,3	-4,3	+9,1	+20,5
21	Papiergewerbe	a	63	11 627	1 665	34 939	252 385	120 407
		b	-1,6	-1,1	+2,7	-1,9	+12,8	+18,5
22	Verlagsgewerbe, Druckgewerbe, Vervielfältigung von bespielten Ton-, Bild- und Datenträgern	a	127	11 986	1 681	39 141	239 349	28 230
		b	-5,2	-1,8	+5,9	-6,4	+5,5	+29,8
DF/23	Kokerei, Mineralölverarbeitung, Herstellung und Verarbeitung von Spalt- und Brutstoffen	a	2
		b	-
DG/24	Herstellung von chemischen Erzeugnissen	a	132	34 960	5 094	135 932	1 642 116	821 218
		b	-2,2	-5,7	+1,8	-3,0	-11,6	-9,4
DH/25	Herstellung von Gummi- und Kunststoffwaren	a	175	19 971	2 974	56 383	351 126	143 764
		b	+0,6	-3,3	+7,7	-3,3	+13,4	+16,3
DI/26	Glasgewerbe, Herstellung von Keramik, Verarbeitung von Steinen und Erden	a	126	8 857	1 323	27 892	161 209	60 502
		b	-3,8	-10,5	-1,8	-10,9	+11,1	+18,5
DJ	Metallerzeugung und -bearbeitung, Herstellung von Metallerzeugnissen	a	269	27 349	3 863	80 535	486 678	196 991
		b	-2,2	-2,1	+6,3	-3,7	+14,7	+24,8
27	Metallerzeugung und -bearbeitung	a	43	8 849	1 245	28 178	245 087	121 514
		b	-2,3	-2,4	+4,1	-8,8	+21,4	+35,5
28	Herstellung von Metallerzeugnissen	a	226	18 500	2 618	52 357	241 591	75 477
		b	-2,2	-1,9	+7,3	-0,7	+8,6	+10,8
DK/29	Maschinenbau	a	287	31 562	4 759	114 777	600 289	349 633
		b	-3,4	-2,1	+7,3	-1,6	+28,3	+32,6
DL	Herstellung von Büromaschinen, Datenverarbeitungsgeräten und -einrichtungen; Elektrotechnik, Feinmechanik und Optik	a	231	24 789	3 576	78 966	443 362	168 576
		b	-5,3	-1,9	+5,8	-1,8	+11,2	+18,8
31	Herstellung von Geräten der Elektrizitätserzeugung, -verteilung u.Ä.	a	109	16 342	2 365	53 858	279 489	102 577
		b	-3,5	+0,1	+9,9	-2,3	+12,2	+15,5
33	Medizin-, Mess-, Steuer- und Regelungstechnik, Optik, Herstellung von Uhren	a	99	6 272	887	19 047	83 089	34 164
		b	-2,0	-0,7	+4,6	+9,8	+24,9	+30,1
DM	Fahrzeugbau	a	54	31 685	4 760	119 576	1 340 348	892 600
		b	+3,8	-2,9	+9,7	-7,9	+9,0	+6,8
DN	Herstellung von Möbeln, Schmuck, Musikinstrumenten, Sportgeräten, Spielwaren und sonstigen Erzeugnissen; Recycling	a	42	4 209	525	8 744	66 213	19 205
		b	-	+0,7	+4,6	-4,7	+17,8	+23,1
	Insgesamt	a	1 827	239 114	34 931	784 508	6 728 015	2 951 919
		b	-2,8	-2,7	+5,9	-3,9	+5,6	+6,9

**Noch: 6. Betriebe, Beschäftigte, geleistete Arbeitsstunden, Bruttoentgelte und Umsatz
in den Regierungsbezirken nach Wirtschaftszweigen**

Systematik-Nr.	Wirtschaftszweig a = März 2006 b = Veränderung gegenüber gleichem Vorjahreszeitraum in %		Betriebe	Beschäftigte	Geleistete Arbeits- stunden	Brutto- entgelte	Gesamtumsatz	
							insgesamt	darunter Auslands- umsatz
			Anzahl		1 000		1 000 EUR	
Regierungsbezirk Münster								
C	Bergbau und Gewinnung von Steinen und Erden	a	21	13 451	1 772	40 622	49 738	151
		b	-12,5	-17,2	-3,8	-15,9	-26,7	+13,7
CA	Kohlenbergbau, Torfgewinnung, Gewinnung von Erdöl und Erdgas, Bergbau auf Uran- und Thoriumerze	a	7	13 085	1 716	39 579	43 965	.
		b	-36,4	-17,7	-4,4	-16,4	-30,3	.
CB	Erzbergbau, Gewinnung von Steinen und Erden, sonstiger Bergbau	a	14	366	56	1 043	5 773	.
		b	+7,7	+5,5	+16,8	+6,9	+22,7	.
D	Verarbeitendes Gewerbe	a	1 378	151 144	21 255	437 173	3 431 814	1 265 493
		b	-0,9	-0,8	+7,0	-0,5	-16,6	+12,5
DA	Ernährungsgewerbe und Tabakverarbeitung	a	207	19 317	2 706	42 192	539 192	81 530
		b	-0,5	+2,2	+4,8	-1,7	+6,3	+28,9
DB	Textil- und Bekleidungs-gewerbe	a	98	11 158	1 521	26 355	203 254	67 977
		b	-6,7	-7,5	-0,5	-5,9	+3,4	+3,0
17	Textilgewerbe	a	80	9 233	1 262	21 641	147 221	46 096
		b	-4,8	-6,8	+1,1	-5,0	+8,4	+6,9
18	Bekleidungs-gewerbe	a	18	1 925	259	4 714	56 033	21 881
		b	-14,3	-10,9	-7,7	-9,6	-7,8	-4,4
DC/19	Ledergewerbe	a	4	320	40	533	.	.
		b	-	-9,4	+3,0	+2,6	.	.
DD/20	Holzgewerbe (ohne Herstellung von Möbeln)	a	53	3 811	534	9 076	.	.
		b	-10,2	-3,1	+4,3	-2,3	.	.
DE	Papier-, Verlags- und Druckgewerbe	a	103	9 641	1 099	22 091	125 924	33 780
		b	-2,8	-0,1	+5,3	-0,8	+7,8	+13,2
21	Papiergewerbe	a	24	2 829	378	7 818	70 101	30 282
		b	-	-0,2	+7,2	+1,6	+8,4	+15,0
22	Verlagsgewerbe, Druckgewerbe, Vervielfältigung von bespielten Ton-, Bild- und Datenträgern	a	79	6 812	721	14 273	55 823	3 497
		b	-3,7	-0,1	+4,4	-2,1	+7,0	-0,5
DF/23	Kokerei, Mineralölverarbeitung, Herstellung und Verarbeitung von Spalt- und Brutstoffen	a	4	2 977	434	12 575	131 623	.
		b	-20,0	-6,8	+3,5	-9,6	.	.
DG/24	Herstellung von chemischen Erzeugnissen	a	74	18 258	2 580	68 778	787 589	386 316
		b	+7,2	+2,5	+9,9	+1,9	+8,1	+10,9
DH/25	Herstellung von Gummi- und Kunststoffwaren	a	87	10 154	1 480	28 814	192 876	89 604
		b	-1,1	-1,6	+10,1	+1,5	+23,0	+27,2
DI/26	Glasgewerbe, Herstellung von Keramik, Verarbeitung von Steinen und Erden	a	117	6 942	985	20 480	130 758	38 514
		b	-	-5,3	-0,2	-3,0	+14,8	+25,2
DJ	Metallerzeugung und -bearbeitung, Herstellung von Metallerzeugnissen	a	200	15 453	2 193	45 612	294 741	103 692
		b	-6,1	-10,4	-2,4	-6,7	+15,8	+30,1
27	Metallerzeugung und -bearbeitung	a	27	3 301	456	10 902	104 595	41 774
		b	-	-2,5	+0,2	+2,1	+51,1	+77,4
28	Herstellung von Metallerzeugnissen	a	173	12 152	1 736	34 711	190 145	61 917
		b	-7,0	-12,3	-3,1	-9,2	+2,6	+10,3
DK/29	Maschinenbau	a	249	30 450	4 386	99 191	485 819	238 392
		b	+5,1	+5,7	+14,2	+5,5	+17,5	+10,1
DL	Herstellung von Büromaschinen, Datenver- arbeitungsgeräten und -einrichtungen; Elektro- technik, Feinmechanik und Optik	a	87	8 736	1 296	24 229	126 693	61 679
		b	+2,4	-1,9	+7,8	-2,9	-1,8	+12,6
31	Herstellung von Geräten der Elektri- zitätserzeugung, -verteilung u.Ä.	a	40	4 121	644	11 616	.	.
		b	-11,1	-4,5	+6,2	-4,2	.	.
33	Medizin-, Mess-, Steuer- und Regelungstechnik, Optik, Herstellung von Uhren	a	35	2 260	324	5 789	.	.
		b	+16,7	+8,0	+21,7	+11,9	.	.
DM	Fahrzeugbau	a	31	6 620	935	17 783	192 474	89 756
		b	-	-	+13,1	-1,9	+22,9	+22,5
DN	Herstellung von Möbeln, Schmuck, Musik- instrumenten, Sportgeräten, Spielwaren und sonstigen Erzeugnissen; Recycling	a	64	7 307	1 066	19 463	159 344	42 368
		b	+1,6	+0,3	+13,7	+1,1	+38,2	+32,3
	Insgesamt	a	1 399	164 595	23 027	477 795	3 481 552	1 265 644
		b	-1,1	-2,4	+6,1	-2,0	-16,7	+12,5

**Noch: 6. Betriebe, Beschäftigte, geleistete Arbeitsstunden, Bruttoentgelte und Umsatz
in den Regierungsbezirken nach Wirtschaftszweigen**

Systematik-Nr.	Wirtschaftszweig a = März 2006 b = Veränderung gegenüber gleichem Vorjahreszeitraum in %		Betriebe	Beschäftigte	Geleistete Arbeits- stunden	Brutto- entgelte	Gesamtumsatz	
							insgesamt	darunter Auslands- umsatz
			Anzahl		1 000		1 000 EUR	
Regierungsbezirk Detmold								
C	Bergbau und Gewinnung von Steinen und Erden	a	19	204	31	549	1 792	.
		b	-13,6	-10,1	-5,5	-7,9	+32,5	.
CB	Erzbergbau, Gewinnung von Steinen und Erden, sonstiger Bergbau	a	19	204	31	549	1 792	.
		b	-13,6	-10,1	-5,5	-7,9	+32,5	.
D	Verarbeitendes Gewerbe	a	1 667	194 839	27 665	549 989	3 784 219	.
		b	-1,1	-1,3	+8,5	-0,5	+11,1	.
DA	Ernährungsgewerbe und Tabakverarbeitung	a	184	18 779	2 665	45 141	634 924	104 361
		b	-0,6	+0,3	+6,5	+1,7	+2,1	+19,7
DB	Textil- und Bekleidungs-gewerbe	a	59	5 840	837	14 592	145 001	54 279
		b	-9,2	-7,0	+2,7	-7,2	+7,5	+12,7
17	Textilgewerbe	a	28	2 387	364	5 836	34 129	12 946
		b	-15,2	-10,7	+1,3	-11,0	-0,4	-2,0
18	Bekleidungs-gewerbe	a	31	3 453	473	8 756	110 873	41 333
		b	-3,1	-4,2	+3,9	-4,5	+10,1	+18,3
DC/19	Ledergewerbe	a	7	580	75	1 089	6 506	.
		b	-	-22,2	-10,3	-43,6	+17,5	.
DD/20	Holzgewerbe (ohne Herstellung von Möbeln)	a	67	6 483	933	17 394	106 776	26 359
		b	-5,6	-8,4	+3,3	-4,9	+7,9	+8,3
DE	Papier-, Verlags- und Druckgewerbe	a	141	14 940	2 026	43 491	235 406	50 766
		b	-2,8	-8,4	+1,3	-2,6	+7,4	+15,7
21	Papiergewerbe	a	44	5 298	732	15 347	100 618	31 998
		b	-	-0,5	+8,3	-3,6	+3,6	+4,7
22	Verlagsgewerbe, Druckgewerbe, Vervielfältigung von bespielten Ton-, Bild- und Datenträgern	a	97	9 642	1 294	28 144	134 788	18 768
		b	-4,0	-12,2	-2,3	-2,0	+10,4	+40,9
DG/24	Herstellung von chemischen Erzeugnissen	a	53	5 528	809	17 369	123 565	41 267
		b	-1,9	-1,6	+7,5	+1,5	+14,5	+25,1
DH/25	Herstellung von Gummi- und Kunststoffwaren	a	147	13 970	2 006	33 948	214 907	55 684
		b	+2,1	+3,4	+11,6	+0,4	+21,2	+13,5
DI/26	Glasgewerbe, Herstellung von Keramik, Verarbeitung von Steinen und Erden	a	77	3 905	549	9 920	48 764	7 523
		b	-4,9	-2,5	+7,6	-4,2	+24,0	+14,9
DJ	Metallerzeugung und -bearbeitung, Herstellung von Metallerzeugnissen	a	248	25 492	3 589	69 661	420 305	112 265
		b	-1,6	-1,3	+9,2	-2,7	-13,2	+11,5
27	Metallerzeugung und -bearbeitung	a	28	5 617	771	17 527	99 332	45 452
		b	+3,7	+1,5	+13,4	+1,8	+18,0	+19,9
28	Herstellung von Metallerzeugnissen	a	220	19 875	2 818	52 134	320 973	66 813
		b	-2,2	-2,0	+8,1	-4,1	-19,8	+6,4
DK/29	Maschinenbau	a	290	39 869	5 756	124 419	735 938	394 234
		b	+2,1	+0,2	+10,5	+0,5	+18,4	+26,9
DL	Herstellung von Büromaschinen, Datenver- arbeitungsgeräten und -einrichtungen; Elektro- technik, Feinmechanik und Optik	a	141	24 636	3 434	77 393	449 834	217 447
		b	-1,4	+3,3	+11,3	+5,1	+21,6	+28,9
31	Herstellung von Geräten der Elektri- zitätserzeugung, -verteilung u.Ä.	a	85	15 723	2 229	45 195	277 488	141 010
		b	-1,2	+2,2	+11,6	+2,6	+20,0	+26,1
33	Medizin-, Mess-, Steuer- und Regelungstechnik, Optik, Herstellung von Uhren	a	36	3 911	553	12 946	49 564	22 859
		b	-2,7	+15,0	+26,5	+24,0	+22,2	+12,8
DM	Fahrzeugbau	a	40	9 824	1 399	31 204	199 926	76 548
		b	+2,6	-3,4	+5,8	-2,5	+26,6	+48,9
DN	Herstellung von Möbeln, Schmuck, Musik- instrumenten, Sportgeräten, Spielwaren und sonstigen Erzeugnissen; Recycling	a	213	24 993	3 588	64 366	462 368	123 859
		b	-1,4	-2,1	+10,9	-2,0	+25,5	+28,4
	Insgesamt	a	1 686	195 043	27 696	550 538	3 786 012	1 266 616
		b	-1,3	-1,3	+8,5	-0,6	+11,1	+23,9

**Noch: 6. Betriebe, Beschäftigte, geleistete Arbeitsstunden, Bruttoentgelte und Umsatz
in den Regierungsbezirken nach Wirtschaftszweigen**

Systematik-Nr.	Wirtschaftszweig a = März 2006 b = Veränderung gegenüber gleichem Vorjahreszeitraum in %	Betriebe	Beschäftigte	Geleistete Arbeits- stunden	Brutto- entgelte	Gesamtumsatz				
						Anzahl	1 000	1 000 EUR	insgesamt	darunter Auslands- umsatz
Regierungsbezirk Arnberg										
C	Bergbau und Gewinnung von Steinen und Erden	a	43	10 780	1 163	19 585	12 193	.		
		b	+4,9	+29,8	+46,3	-20,8	-20,0	.		
CA	Kohlenbergbau, Torfgewinnung, Gewinnung von Erdöl und Erdgas, Bergbau auf Uran- und Thoriumerze	a	12	10 163	1 064	17 858	.	.		
		b	+9,1	+32,1	+50,8	-22,5	.	.		
CB	Erzbergbau, Gewinnung von Steinen und Erden, sonstiger Bergbau	a	31	617	98	1 727	.	.		
		b	+3,3	+0,8	+11,0	+3,0	.	.		
D	Verarbeitendes Gewerbe	a	2 725	306 219	43 936	933 108	6 970 581	.		
		b	-1,6	-1,1	+6,9	-0,7	+12,1	.		
DA	Ernährungsgewerbe und Tabakverarbeitung	a	187	14 572	1 942	32 710	337 413	40 004		
		b	+1,1	+4,0	+4,0	+1,5	+0,5	-0,8		
DB	Textil- und Bekleidungs-gewerbe	a	33	3 582	473	9 270	70 372	29 074		
		b	-10,8	-7,7	-6,7	-9,2	+5,0	+5,0		
17	Textilgewerbe	a	22	2 537	334	6 262	34 397	14 177		
		b	-15,4	-5,4	-6,5	-3,8	+7,9	+21,1		
18	Bekleidungs-gewerbe	a	11	1 045	140	3 008	35 975	14 898		
		b	-	-13,0	-7,1	-18,8	+2,3	-6,8		
DC/19	Ledergewerbe	a	3		
		b	-		
DD/20	Holzgewerbe (ohne Herstellung von Möbeln)	a	68	3 460	528	10 568	71 823	19 928		
		b	-9,3	-4,7	+4,3	+8,8	+9,0	+16,9		
DE	Papier-, Verlags- und Druckgewerbe	a	132	12 208	1 600	32 545	209 290	69 059		
		b	-4,4	-3,9	-0,8	-5,5	+0,8	+6,1		
21	Papiergewerbe	a	42	5 843	811	16 692	130 397	56 617		
		b	-4,6	-0,7	+0,4	+2,5	-0,3	+4,4		
22	Verlagsgewerbe, Druckgewerbe, Vervielfältigung von bespielten Ton-, Bild- und Datenträgern	a	90	6 365	789	15 854	78 893	12 442		
		b	-4,3	-6,6	-1,9	-12,7	+2,7	+14,2		
DF/23	Kokerei, Mineralölverarbeitung, Herstellung und Verarbeitung von Spalt- und Brutstoffen	a	3		
		b	-		
DG/24	Herstellung von chemischen Erzeugnissen	a	65	8 653	1 224	30 191	230 170	108 390		
		b	+4,8	-0,1	+4,8	-1,8	+22,7	+17,8		
DH/25	Herstellung von Gummi- und Kunststoffwaren	a	198	15 449	2 266	40 343	239 066	91 595		
		b	-3,4	-0,1	+9,2	-1,5	+15,3	+21,3		
DI/26	Glasgewerbe, Herstellung von Keramik, Verarbeitung von Steinen und Erden	a	109	5 660	863	16 557	107 498	28 285		
		b	-3,5	+0,4	+8,9	-1,6	+10,1	+13,7		
DJ	Metallerzeugung und -bearbeitung, Herstellung von Metallerzeugnissen	a	1 038	114 052	16 233	338 498	2 562 830	898 274		
		b	-0,4	+0,3	+9,9	+0,3	+17,2	+19,8		
27	Metallerzeugung und -bearbeitung	a	241	43 884	6 214	138 806	1 472 104	554 069		
		b	+1,3	+1,2	+11,6	+2,5	+20,2	+23,0		
28	Herstellung von Metallerzeugnissen	a	797	70 168	10 019	199 692	1 090 727	344 205		
		b	-0,9	-0,3	+8,9	-1,2	+13,3	+15,0		
DK/29	Maschinenbau	a	410	51 845	7 716	184 163	941 172	483 353		
		b	+0,5	+0,7	+7,5	+3,5	+18,7	+19,6		
DL	Herstellung von Büromaschinen, Datenver- arbeitungsgeräten und -einrichtungen; Elektro- technik, Feinmechanik und Optik	a	321	47 560	6 710	150 312	1 005 279	510 287		
		b	-5,0	-3,1	+5,0	-1,7	+10,6	+16,2		
31	Herstellung von Geräten der Elektri- zitätserzeugung, -verteilung u.Ä.	a	177	33 805	4 633	102 806	573 400	210 292		
		b	-5,9	-2,3	+6,5	-5,1	+9,2	+9,9		
33	Medizin-, Mess-, Steuer- und Regelungstechnik, Optik, Herstellung von Uhren	a	109	6 867	1 003	21 431	.	.		
		b	-3,5	-3,3	+6,1	+2,3	.	.		
DM	Fahrzeugbau	a	87	21 408	3 241	68 975	1 034 294	674 691		
		b	+1,2	-8,0	+3,4	-9,1	+2,6	+4,6		
DN	Herstellung von Möbeln, Schmuck, Musik- instrumenten, Sportgeräten, Spielwaren und sonstigen Erzeugnissen; Recycling	a	71	7 249	1 060	17 382	146 069	29 167		
		b	-5,3	-4,3	+2,4	-7,6	+6,0	+1,9		
	Insgesamt	a	2 768	316 999	45 099	952 693	6 982 774	2 986 696		
		b	-1,5	-0,3	+7,6	-1,2	+12,1	+14,3		

7. Betriebe, Beschäftigte, geleistete Arbeitsstunden, Bruttoentgelte und Umsatz des Verarbeitenden Gewerbes sowie des Bergbaus und der Gewinnung von Steinen und Erden nach Verwaltungsbezirken

Berichtsmonat März 2006

Verwaltungsbezirk	Betriebe	Beschäftigte	Geleistete Arbeits- stunden	Brutto- entgelte	Gesamtumsatz	
					insgesamt	darunter Auslands- umsatz
	Anzahl		1 000	1 000 EUR		
Kreisfreie Städte						
Düsseldorf	183	39 261	5 737	159 563	1 191 987	569 224
Duisburg	152	38 040	5 243	125 328	1 013 849	224 546
Essen	189	20 735	3 017	75 336	512 945	108 859
Krefeld	120	21 637	3 043	75 666	674 785	333 567
Mönchengladbach	125	15 828	2 278	50 911	269 904	121 647
Mülheim an der Ruhr	73	10 006	1 440	34 213	306 167	161 452
Oberhausen	72	8 163	1 143	33 035	247 727	117 910
Remscheid	152	15 621	2 227	51 730	259 339	131 555
Solingen	150	13 366	1 831	37 441	201 377	73 003
Wuppertal	236	28 020	3 998	91 190	446 328	220 116
Kreise						
Kleve	146	11 720	1 691	32 313	261 274	129 288
Mettmann	404	43 635	6 330	140 873	856 165	338 936
Rhein-Kreis Neuss	161	27 936	4 071	100 320	1 230 819	732 805
Viersen	202	17 476	2 467	51 389	312 199	80 967
Wesel	193	23 392	3 325	71 539	613 691	301 015
Reg.-Bez. Düsseldorf	2 558	334 836	47 841	1 130 847	8 398 556	3 644 891
Kreisfreie Städte						
Aachen	117	17 763	2 579	56 901	304 466	123 380
Bonn	77	9 471	1 379	33 602	132 342	38 050
Köln	302	52 357	7 926	199 745	2 434 982	1 082 714
Leverkusen	46	14 910	2 169	61 009	606 596	428 387
Kreise						
Aachen	145	18 772	2 841	54 658	427 828	180 074
Düren	135	16 797	2 445	51 175	294 007	143 778
Rhein-Erft-Kreis	160	21 751	3 155	76 182	880 523	311 100
Euskirchen	85	9 663	1 427	27 908	175 350	48 180
Heinsberg	126	11 135	1 496	29 115	167 534	65 312
Oberbergischer Kreis	256	29 806	4 316	87 320	584 083	227 116
Rheinisch-Bergischer Kreis	127	13 474	1 839	40 401	249 347	100 659
Rhein-Sieg-Kreis	251	23 215	3 360	66 491	470 958	203 168
Reg.-Bez. Köln	1 827	239 114	34 931	784 508	6 728 015	2 951 919
Kreisfreie Städte						
Bottrop	50	8 489	1 155	26 183	148 341	32 640
Gelsenkirchen	92	10 982	1 552	37 104	321 632	101 517
Münster	94	11 572	1 580	36 077	282 301	101 437
Kreise						
Borken	321	33 450	4 791	87 808	576 890	202 519
Coesfeld	124	10 807	1 526	28 408	281 892	76 496
Recklinghausen	217	29 727	4 075	94 992	762 379	338 294
Steinfurt	301	32 539	4 597	87 010	614 408	227 514
Warendorf	200	27 029	3 751	80 213	493 709	185 228
Reg.-Bez. Münster	1 399	164 595	23 027	477 795	3 481 552	1 265 644
Kreisfreie Stadt						
Bielefeld	207	23 166	3 276	72 111	442 868	153 047
Kreise						
Gütersloh	338	48 601	6 850	137 582	1 173 240	390 796
Herford	287	29 428	4 224	78 152	531 696	156 262
Höxter	96	9 932	1 445	24 191	161 542	42 813
Lippe	269	28 530	3 989	78 667	444 046	179 810
Minden-Lübbecke	285	30 078	4 366	84 164	567 376	187 866
Paderborn	204	25 308	3 546	75 671	465 243	156 021
Reg.-Bez. Detmold	1 686	195 043	27 696	550 538	3 786 012	1 266 616
Kreisfreie Städte						
Bochum	139	24 422	3 625	83 901	1 410 540	909 784
Dortmund	192	21 636	3 242	76 207	426 250	156 517
Hagen	136	15 384	2 231	49 003	406 164	133 511
Hamm	77	11 264	1 583	34 151	227 617	84 814
Herne	54	13 149	1 504	26 891	131 014	73 914
Kreise						
Ennepe-Ruhr-Kreis	293	29 849	4 218	94 890	605 345	276 721
Hochsauerlandkreis	302	29 194	4 066	78 928	494 178	159 213
Märkischer Kreis	624	63 953	9 278	188 527	1 115 443	420 273
Olpe	219	22 130	3 205	61 515	419 661	131 464
Siegen-Wittgenstein	310	33 888	4 862	105 032	713 628	299 138
Soest	214	28 669	4 044	82 303	572 105	212 891
Unna	208	23 461	3 239	71 344	460 829	128 456
Reg.-Bez. Arnsberg	2 768	316 999	45 099	952 693	6 982 774	2 986 696
Nordrhein-Westfalen	10 238	1 250 587	178 594	3 896 382	29 376 908	12 115 766

8. Betriebe, Beschäftigte und Umsatz in Nordrhein-Westfalen nach fachlichen Betriebsteilen

Systematik-Nr.	Wirtschaftszweig a = März 2006 b = Veränderung gegenüber gleichem Vorjahreszeitraum in %		Betriebs- teile	Beschäftigte	Umsatz		
					insgesamt	darunter Auslandsumsatz	
			Anzahl	1 000 EUR		%	
C	Bergbau und Gewinnung von Steinen und Erden	a	221	42 904	201 358	16 438	8,2
		b	-8,3	-6,5	-12,6	+11,5	x
CA	Kohlenbergbau, Torfgewinnung, Gewinnung von Erdöl und Erdgas, Bergbau auf Uran- und Thoriumerze	a	36	38 703	135 069	3 200	2,4
		b	-10,0	-7,3	-21,7	+15,4	x
CB	Erzbergbau, Gewinnung von Steinen und Erden, sonstiger Bergbau	a	185	4 201	66 289	13 238	20,0
		b	-8,0	+1,7	+14,5	+10,6	x
14	Gewinnung von Steinen und Erden, sonstiger Bergbau	a	185	4 201	66 289	13 238	20,0
		b	-8,0	+1,7	+14,5	+10,6	x
14.2	Gewinnung von Kies, Sand, Ton und Kaolin	a	104	2 572	35 533	7 897	22,2
		b	-8,8	+2,9	+13,9	+15,9	x
D	Verarbeitendes Gewerbe	a	13 236	1 179 673	26 100 505	10 741 846	41,2
		b	-2,7	-1,7	+8,1	+11,3	x
DA	Ernährungsgewerbe und Tabakverarbeitung	a	1 244	88 634	2 333 615	387 585	16,6
		b	-2,1	+1,1	+4,5	+11,5	x
15	Ernährungsgewerbe	a	1 238	87 837	2 313 111	381 469	16,5
		b	-2,1	+1,1	+4,4	+10,9	x
15.1	Schlachten und Fleischverarbeitung	a	233	18 896	666 805	86 978	13,0
		b	+0,4	-0,1	+0,7	+12,5	x
15.2	Fischverarbeitung	a	14	340	6 828	782	11,4
		b	-6,7	+14,1	+4,3	+26,7	x
15.3	Obst- und Gemüseverarbeitung	a	66	5 784	180 911	35 675	19,7
		b	-8,3	+4,1	-6,0	-13,5	x
15.4	Herstellung von pflanzlichen und tierischen Ölen und Fetten	a	18	1 104	114 245	48 060	42,1
		b	-5,3	-11,4	+16,5	+26,8	x
15.5	Milchverarbeitung; Herstellung von Speiseeis	a	31	3 157	156 115	29 606	19,0
		b	-	+0,7	+14,5	-1,9	x
15.6	Mahl- und Schälmaschinen, Herstellung von Stärke und Stärkezeugnissen	a	37	2 195	82 556	24 947	30,2
		b	+5,7	+1,8	+5,1	-0,8	x
15.7	Herstellung von Futtermitteln	a	53	2 453	63 987	13 606	21,3
		b	-1,9	+2,6	+1,5	+18,5	x
15.8	Sonstiges Ernährungsgewerbe (ohne Getränkeherstellung)	a	674	44 085	755 379	121 666	16,1
		b	-3,0	+1,3	+7,2	+18,0	x
15.81	Herstellung von Backwaren (ohne Dauerbackwaren)	a	480	24 120	247 523	14 619	5,9
		b	-2,1	+2,4	+3,3	+18,8	x
15.84	Herstellung von Süßwaren (ohne Dauerbackwaren)	a	44	9 616	198 797	46 121	23,2
		b	-2,2	+0,3	+13,3	+16,1	x
15.9	Herstellung von Getränken	a	112	9 823	286 285	20 149	7,0
		b	+0,9	+1,8	+4,8	+18,5	x
15.96	Herstellung von Bier	a	41	5 643	147 410	6 872	4,7
		b	-	-2,2	-2,0	+24,6	x

**Noch: 8. Betriebe, Beschäftigte und Umsatz in Nordrhein-Westfalen
nach fachlichen Betriebsteilen**

Systematik-Nr.	Wirtschaftszweig a = März 2006 b = Veränderung gegenüber gleichem Vorjahreszeitraum in %	Betriebs- teile	Beschäftigte	Umsatz			
				insgesamt	darunter Auslandsumsatz		
					1 000 EUR	%	
		Anzahl					
15.98	Gewinnung natürlicher Mineralwässer, Herstellung von Erfrischungsgetränken	a	44	3 381	87 977	7 241	8,2
		b	+7,3	+11,9	+11,9	+6,8	x
16	Tabakverarbeitung	a	6	797	20 504	6 116	29,8
		b	-	-1,5	+12,2	+60,4	x
DB	Textil- und Bekleidungsgerwebe	a	483	33 095	597 813	227 936	38,1
		b	-5,5	-6,9	+2,8	+2,2	x
17	Textilgerwebe	a	360	24 259	340 299	132 399	38,9
		b	-5,3	-7,6	+2,2	+0,2	x
17.1	Spinnstoffaufbereitung und Spinnerei	a	21	809	12 580	6 986	55,5
		b	-4,6	-8,5	+52,4	+79,1	x
17.2	Weberei	a	77	5 451	76 687	34 108	44,5
		b	-	-9,6	-7,0	-10,1	x
17.21	Baumwollweberei	a	35	2 940	36 366	14 915	41,0
		b	-	-3,9	+8,8	+3,3	x
17.3	Textilveredlung	a	45	2 993	34 233	10 959	32,0
		b	-6,3	-10,1	-0,2	-12,4	x
17.4	Herstellung von konfektionierten Textilwaren (ohne Bekleidung)	a	77	4 325	56 333	12 270	21,8
		b	-4,9	-8,0	+1,4	+3,7	x
17.5	Sonstiges Textilgerwebe (ohne Herstellung von Maschenware)	a	109	8 480	130 352	54 748	42,0
		b	-6,0	-2,9	+11,5	+8,8	x
17.6	Herstellung von gewirktem und gestricktem Stoff	a	14	869	14 760	8 741	59,2
		b	-6,7	-14,0	-18,0	-23,7	x
17.7	Herstellung von gewirkten und gestrickten Fertigerzeugnissen	a	17	1 332	15 355	4 587	29,9
		b	-19,1	-15,4	-12,5	+8,9	x
18	Bekleidungsgerwebe	a	123	8 836	257 514	95 537	37,1
		b	-6,1	-4,9	+3,5	+5,1	x
18.22	Herstellung von Oberbekleidung (ohne Arbeits- und Berufsbekleidung)	a	65	7 019	213 233	81 801	38,4
		b	-5,8	-4,0	+2,9	+4,9	x
DC/19	Ledergewerbe	a	39	2 294	40 863	17 059	41,7
		b	-4,9	-14,0	+32,3	+81,5	x
19.3	Herstellung von Schuhen	a	17	1 235	25 840	8 745	33,8
		b	-5,6	-4,3	+70,8	+190,2	x
DD/20	Holzgerwebe (ohne Herstellung von Möbeln)	a	303	16 803	276 374	70 810	25,6
		b	-7,9	-6,3	+6,3	+11,9	x
20.1	Säge-, Hobel- und Holzimprägnierwerke	a	95	2 340	43 922	11 614	26,4
		b	-5,0	-3,8	+12,1	+11,9	x
20.2	Herstellung von Furnier-, Sperrholz-, Holzfaserplatten und Holzspanplatten	a	51	5 938	113 505	35 373	31,2
		b	-10,5	-6,1	+7,5	+6,5	x

**Noch: 8. Betriebe, Beschäftigte und Umsatz in Nordrhein-Westfalen
nach fachlichen Betriebsteilen**

Systematik-Nr.	Wirtschaftszweig a = März 2006 b = Veränderung gegenüber gleichem Vorjahreszeitraum in %	Betriebs- teile	Beschäftigte	Umsatz			
				insgesamt	darunter Auslandsumsatz		%
					1 000 EUR		
		Anzahl					
20.3	Herstellung von Konstruktionsteilen, Fertigbauteilen, Ausbauelementen und Fertigteilbauten aus Holz	a	89	5 595	80 388	16 528	20,6
		b	-9,2	-6,1	+10,3	+55,0	x
DE	Papier-, Verlags- und Druckgewerbe	a	1 048	81 232	1 420 921	369 514	26,0
		b	-4,9	-2,3	+8,1	+18,4	x
21	Papiergewerbe	a	304	33 425	691 682	292 392	42,3
		b	-4,1	-0,9	+11,5	+15,7	x
21.1	Herstellung von Holzstoff, Zellstoff, Papier, Karton und Pappe	a	67	10 749	311 468	182 469	58,6
		b	+3,1	-2,9	+5,9	+10,1	x
21.2	Herstellung von Waren aus Papier, Karton und Pappe	a	237	22 676	380 214	109 923	28,9
		b	-6,0	-	+16,5	+26,4	x
21.21	Herstellung von Wellpapier und -pappe sowie von Verpackungsmitteln aus Papier, Karton und Pappe	a	119	11 750	189 612	46 644	24,6
		b	-2,5	-2,5	+6,1	+3,7	x
22	Verlagsgewerbe, Druckgewerbe, Vervielfältigung von bespielten Ton-, Bild- und Datenträgern	a	744	47 807	729 239	77 122	10,6
		b	-5,2	-3,2	+5,1	+29,6	x
22.1	Verlagsgewerbe	a	275	19 863	318 903	11 951	3,7
		b	-4,9	-6,2	-1,1	+6,6	x
22.2	Druckgewerbe	a	459	25 351	332 562	34 348	10,3
		b	-5,6	-1,3	+5,9	+20,1	x
DF/23	Kokerei, Mineralölverarbeitung, Herstellung und Verarbeitung von Spalt- und Brutstoffen	a	30	4 763	798 065	46 012	5,8
		b	-3,2	+2,5	-29,0	-30,7	x
23.2	Mineralölverarbeitung	a	26	3 607	735 207	.	.
		b	-3,7	+1,7	-31,9	.	x
DG/24	Herstellung von chemischen Erzeugnissen	a	817	107 040	3 756 712	1 970 941	52,5
		b	-2,2	-1,8	+1,8	+4,5	x
24.1	Herstellung von chemischen Grundstoffen	a	311	47 328	2 286 419	1 255 499	54,9
		b	-4,3	-2,0	-1,0	+3,8	x
24.3	Herstellung von Anstrichmitteln, Druckfarben und Kittens	a	106	11 986	289 443	120 232	41,5
		b	+3,9	+0,8	+11,8	+21,2	x
24.4	Herstellung von pharmazeutischen Erzeugnissen	a	74	17 121	377 696	176 962	46,9
		b	+5,7	+3,2	+2,3	+4,2	x
24.5	Herstellung von Seifen, Wasch-, Reinigungs- und Körperpflegemitteln	a	116	12 439	257 577	95 265	37,0
		b	-1,7	-6,2	-1,1	+0,5	x
24.6	Herstellung von sonstigen chemischen Erzeugnissen	a	183	14 168	378 693	210 750	55,7
		b	-5,2	-4,3	+6,7	+1,7	x
DH/25	Herstellung von Gummi- und Kunststoffwaren	a	972	67 037	1 039 528	411 648	39,6
		b	-1,6	-1,7	+15,9	+19,3	x
25.1	Herstellung von Gummiwaren	a	91	9 192	160 693	66 639	41,5
		b	-2,2	-3,9	+11,3	+15,5	x

**Noch: 8. Betriebe, Beschäftigte und Umsatz in Nordrhein-Westfalen
nach fachlichen Betriebsteilen**

Systematik-Nr.	Wirtschaftszweig a = März 2006 b = Veränderung gegenüber gleichem Vorjahreszeitraum in %		Betriebs- teile	Beschäftigte	Umsatz		
					insgesamt	darunter Auslandsumsatz	
						1 000 EUR	%
			Anzahl				
25.2	Herstellung von Kunststoffwaren	a	881	57 845	878 835	345 008	39,3
		b	-1,6	-1,3	+16,8	+20,1	x
DI/26	Glasgewerbe, Herstellung von Keramik, Verarbeitung von Steinen und Erden	a	680	31 889	566 862	195 234	34,4
		b	-4,4	-6,1	+17,5	+30,9	x
26.1	Herstellung von Glas und Glaswaren	a	86	10 398	157 515	61 486	39,0
		b	-8,5	-12,6	+2,3	+7,9	x
26.2	Herstellung von keramischen Erzeugnissen (ohne Ziegel und Baukeramik)	a	36	3 164	56 706	29 111	51,3
		b	-5,3	-2,8	+15,0	+8,5	x
26.3	Herstellung von keramischen Wand- und Bodenfliesen und -platten	a	5	497	5 246	.	.
		b	-	+1,4	+0,2	.	x
26.4	Herstellung von Ziegeln und sonstiger Baukeramik	a	26	1 576	16 255	2 796	17,2
		b	-13,3	-10,3	+40,5	+70,9	x
26.5	Herstellung von Zement, Kalk und gebranntem Gips	a	37	2 493	72 160	17 969	24,9
		b	-	-4,2	+19,3	+25,6	x
26.6	Herstellung von Erzeugnissen aus Beton, Zement und Gips	a	388	8 168	132 739	13 982	10,5
		b	-3,0	-0,3	+21,1	+24,1	x
26.7	Be- und Verarbeitung von Naturwerksteinen und Natursteinen, a. n. g.	a	22	517	6 008	.	.
		b	-4,4	+5,3	-10,3	.	x
26.8	Herstellung von sonstigen Erzeugnissen aus nicht metallischen Mineralien	a	80	5 076	120 233	68 306	56,8
		b	-4,8	-3,8	+40,2	+87,2	x
DJ	Metallerzeugung und -bearbeitung, Herstellung von Metallerzeugnissen	a	3 137	274 504	5 833 247	2 119 029	36,3
		b	-2,3	-1,5	+15,5	+20,0	x
27	Metallerzeugung und -bearbeitung	a	653	107 950	3 439 961	1 344 572	39,1
		b	+0,2	-	+21,6	+20,6	x
27.1	Erzeugung von Roheisen, Stahl und Ferrolegierungen	a	67	35 911	1 345 929	380 700	28,3
		b	+3,1	-0,1	+15,6	-2,9	x
27.2	Herstellung von Rohren	a	91	16 297	500 104	310 883	62,2
		b	+2,2	+2,5	+26,1	+33,8	x
27.3	Sonstige erste Bearbeitung von Eisen und Stahl	a	146	13 734	436 995	153 047	35,0
		b	-0,7	+1,2	+7,3	+7,0	x
27.4	Erzeugung und erste Bearbeitung von NE-Metallen	a	146	20 165	830 789	380 437	45,8
		b	+3,5	-1,7	+43,2	+47,3	x
27.5	Gießereien	a	203	21 843	326 143	119 504	36,6
		b	-3,3	-0,9	+15,9	+34,5	x
28	Herstellung von Metallerzeugnissen	a	2 484	166 554	2 393 287	774 457	32,4
		b	-3,0	-2,4	+7,9	+18,9	x
28.1	Stahl- und Leichtmetallbau	a	477	21 374	291 966	62 305	21,3
		b	-7,2	-7,8	-28,3	-7,7	x
28.2	Herstellung von Metallbehältern mit einem Fassungsvermögen von mehr als 300 l; Herstellung von Heizkörpern und -kesseln für Zentralheizungen	a	71	2 574	36 309	8 432	23,2
		b	-5,3	-11,0	+23,6	+39,0	x

**Noch: 8. Betriebe, Beschäftigte und Umsatz in Nordrhein-Westfalen
nach fachlichen Betriebsteilen**

Systematik-Nr.	Wirtschaftszweig a = März 2006 b = Veränderung gegenüber gleichem Vorjahreszeitraum in %		Betriebs- teile	Beschäftigte	Umsatz		
					insgesamt	darunter Auslandsumsatz	
						1 000 EUR	%
			Anzahl				
28.3	Herstellung von Dampfkesseln (ohne Zentralheizungskessel)	a	97	8 618	105 198	42 571	40,5
		b	+1,0	-3,5	+53,8	+116,1	x
28.4	Herstellung von Schmiede-, Press-, Zieh- und Stanzteilen, gewalzten Ringen und pulvermetallurgischen Erzeugnissen	a	325	33 093	608 691	199 394	32,8
		b	-2,7	-0,7	+17,5	+21,1	x
28.5	Oberflächenveredlung, Wärmebehandlung und Mechanik a. n. g.	a	518	24 519	263 874	47 096	17,8
		b	-0,2	+1,4	+16,7	+24,9	x
28.6	Herstellung von Schneidwaren, Werkzeugen, Schlössern und Beschlägen	a	441	41 125	518 484	205 236	39,6
		b	-2,7	-4,0	+9,9	+9,5	x
28.62	Herstellung von Werkzeugen	a	243	13 295	135 705	56 942	42,0
		b	-4,3	-5,2	+4,1	+11,8	x
28.63	Herstellung von Schlössern und Beschlägen aus unedlen Metallen	a	167	24 634	338 330	125 720	37,2
		b	+1,2	-3,5	+12,2	+8,4	x
28.7	Herstellung von sonstigen Metallwaren	a	555	35 251	568 765	209 423	36,8
		b	-2,5	-0,3	+14,2	+24,3	x
28.74	Herstellung von Schrauben, Nieten, Ketten und Federn	a	177	14 488	207 813	69 700	33,5
		b	-2,2	-0,2	+14,3	+14,6	x
DK/29	Maschinenbau	a	2 205	198 005	3 279 849	1 774 387	54,1
		b	-0,6	-0,6	+15,1	+12,0	x
29.1	Herstellung von Maschinen für die Erzeugung und Nutzung von mechanischer Energie (ohne Motoren für Luft- und Straßenfahrzeuge)	a	413	54 087	1 006 181	511 788	50,9
		b	-1,9	+1,0	+18,8	+16,6	x
29.13	Herstellung von Armaturen	a	146	16 690	320 340	132 287	41,3
		b	+0,7	-1,4	+18,6	+20,5	x
29.2	Herstellung von sonstigen Maschinen für unspezifische Verwendung	a	660	50 164	800 653	366 441	45,8
		b	+0,3	-0,9	+31,8	+33,3	x
29.4	Herstellung von Werkzeugmaschinen	a	226	18 203	255 089	141 587	55,5
		b	+1,8	+0,3	-10,6	-24,3	x
29.5	Herstellung von Maschinen für sonstige bestimmte Wirtschaftszweige	a	800	56 884	830 477	508 010	61,2
		b	-1,4	-1,9	+8,0	+5,3	x
29.7	Herstellung von Haushaltsgeräten, a. n. g.	a	48	12 251	213 247	128 629	60,3
		b	-	-2,2	+9,7	+12,3	x
DL	Herstellung von Büromaschinen, Daten- verarbeitungsgeräten und -einrichtungen; Elektrotechnik, Feinmechanik und Optik	a	1 347	137 514	2 372 792	1 134 572	47,8
		b	-3,7	-1,5	+6,6	+8,6	x
30	Herstellung von Büromaschinen, Daten- verarbeitungsgeräten und -einrichtungen	a	50	6 280	141 877	70 417	49,6
		b	-5,7	-3,7	+23,4	+53,6	x
31	Herstellung von Geräten der Elektrizitäts- erzeugung, -verteilung u. Ä.	a	695	86 371	1 319 386	522 063	39,6
		b	-4,4	-1,2	+11,5	+16,1	x

**Noch: 8. Betriebe, Beschäftigte und Umsatz in Nordrhein-Westfalen
nach fachlichen Betriebsteilen**

Systematik-Nr.	Wirtschaftszweig a = März 2006 b = Veränderung gegenüber gleichem Vorjahreszeitraum in %		Betriebs- teile	Beschäftigte	Umsatz		
					insgesamt	darunter Auslandsumsatz	
						1 000 EUR	
			Anzahl				
31.1	Herstellung von Elektromotoren, Generatoren und Transformatoren	a	109	9 461	136 512	68 195	50,0
		b	-2,7	-1,5	+13,0	+13,1	x
31.2	Herstellung von Elektrizitätsverteilungs- und -schaltanlagen	a	260	36 353	562 201	208 428	37,1
		b	-5,5	-0,3	+12,4	+16,9	x
31.5	Herstellung von elektrischen Lampen und Leuchten	a	109	10 219	145 048	65 517	45,2
		b	-2,7	-1,4	+11,9	+23,4	x
31.6	Herstellung von elektrischen Ausrüstungen, a. n. g.	a	177	24 063	343 125	118 012	34,4
		b	-5,9	-2,1	+5,1	+2,9	x
31.61	Herstellung von elektrischen Ausrüstungen für Motoren und Fahrzeuge, a. n. g.	a	28	13 828	192 351	66 474	34,6
		b	-	+0,3	+3,5	-4,7	x
32	Rundfunk- und Nachrichtentechnik	a	124	17 526	591 015	398 033	67,3
		b	-10,2	-6,9	-9,7	-7,3	x
32.2	Herstellung von Geräten und Einrichtungen der Telekommunikationstechnik	a	52	11 345	499 760	360 914	72,2
		b	-18,8	-10,5	-13,8	-9,5	x
33	Medizin-, Mess-, Steuer- und Regelungs- technik, Optik, Herstellung von Uhren	a	478	27 337	320 513	144 060	44,9
		b	-0,6	+1,6	+17,7	+20,2	x
33.1	Herstellung von medizinischen Geräten und orthopädischen Erzeugnissen	a	201	9 004	75 186	20 046	26,7
		b	-1,0	-4,1	+14,9	+18,1	x
33.2	Herstellung von Mess-, Kontroll-, Navigations- u. ä. Instrumenten und Vorrichtungen	a	217	14 729	203 704	106 604	52,3
		b	+0,5	+5,7	+18,7	+23,8	x
DM	Fahrzeugbau	a	377	91 089	3 011 690	1 822 913	60,5
		b	+0,5	-2,4	+9,8	+7,9	x
34	Herstellung von Kraftwagen und Kraftwagenteilen	a	289	80 280	2 869 736	1 772 058	61,7
		b	+2,1	-2,7	+9,2	+7,0	x
35	Sonstiger Fahrzeugbau	a	88	10 809	141 954	50 855	35,8
		b	-4,4	-0,6	+24,6	+57,7	x
35.2	Bahnindustrie	a	28	6 501	80 207	34 821	43,4
		b	-6,7	-1,6	+30,3	+71,4	x
DN	Herstellung von Möbeln, Schmuck, Musik- instrumenten, Sportgeräten, Spielwaren und sonstigen Erzeugnissen; Recycling	a	554	45 774	772 172	194 207	25,2
		b	-3,7	-2,5	+17,0	+17,4	x
36	Herstellung von Möbeln, Schmuck, Musik- instrumenten, Sportgeräten, Spielwaren und sonstigen Erzeugnissen	a	518	44 485	721 943	184 325	25,5
		b	-3,4	-2,8	+18,2	+22,1	x
36.1	Herstellung von Möbeln	a	439	39 240	655 365	159 395	24,3
		b	-3,7	-2,6	+18,5	+23,4	x
37	Recycling	a	36	1 289	50 230	9 882	19,7
		b	-7,7	+8,3	+2,0	-31,4	x
	Insgesamt	a	13 457	1 222 577	26 301 863	10 758 284	40,9
		b	-2,8	-1,9	+7,9	+11,3	x

Veröffentlichungen

Veröffentlichungen zur Entwicklung und Struktur im Verarbeitenden Gewerbe sowie im Bergbau und bei der Gewinnung von Steinen und Erden

Betriebsergebnisse

– monatlich

Inhalt: Betriebe, Beschäftigte, Arbeitsstunden, Entgelte, Umsätze nach Wirtschaftszweigen insgesamt und nach Regierungsbezirken; aktuellste Produktions- und Auftragseingangsindizes nach Wirtschaftszweigen in Nordrhein-Westfalen

Bestellnummer: E 13 3 2006*)

Preis: 3,60 EUR (Jahresbezugspreis: 36,00 EUR)

– jährlich

Inhalt: Betriebe, Beschäftigte, Arbeitsstunden, Entgelte, Umsätze nach Wirtschaftszweigen insgesamt und nach Regierungsbezirken sowie kreisfreien Städten und Kreisen

Bestellnummer: E 12 3 2005 00

Preis: 5,60 EUR

Produktion

Inhalt: Produktion von ca. 5 000 Gütern und Gütergruppen nach Menge und Wert

Bestellnummer: E 15 3 2005 00

Preis: 8,70 EUR

*) Bei Bestellungen bitte gewünschten Monat angeben (01 = Januar; 02 = Februar usw.)

Weitere Auskünfte zu diesen Veröffentlichungen erteilen Ihnen gerne Theo Troost und Frank Hanst unter Telefon-Nr. (02 11) 94 49-55 38 bzw. (02 11) 94 49-51 14.