

**Verarbeitendes Gewerbe sowie Bergbau
und Gewinnung von Steinen und Erden
in Nordrhein-Westfalen**

Januar 2006

Herausgegeben vom
Landesamt für Datenverarbeitung und Statistik Nordrhein-Westfalen
Mauerstraße 51, 40476 Düsseldorf • Postfach 10 11 05, 40002 Düsseldorf
Telefon 0211 9449-01 • Telefax 0211 442006
Internet: <http://www.lids.nrw.de>
E-Mail: poststelle@lds.nrw.de

Erschienen im Juli 2006

Preis der gedruckten Ausgabe:
3,60 EUR (Jahresbezugspreis 36,00 EUR)

Eine kostenlose PDF-Version dieser Ausgabe finden Sie
zum Download im Webshop des LDS NRW.

© Landesamt für Datenverarbeitung und Statistik NRW, Düsseldorf, 2006
Vervielfältigung und Verbreitung, auch auszugsweise, mit Quellenangabe
gestattet.

Inhalt

	Seite
Vorbemerkungen	5
Erläuterungen	5
Methodische Hinweise	6
Definitionen	6
Systematiken	7
Veröffentlichungen	7
Klassifikation der Wirtschaftszweige	10
 Tabellenteil	
1. Übersicht über die wirtschaftliche Entwicklung in Nordrhein-Westfalen 1995 – 2006	21
Grafiken <i>Auftragseingangsindex</i>	24
2. Auftragseingangsindex im Verarbeitenden Gewerbe in Nordrhein-Westfalen	27
Grafiken <i>Produktionsindex</i>	34
3. Produktionsindex im Verarbeitenden Gewerbe sowie Bergbau und Gewinnung von Steinen und Erden in Nordrhein-Westfalen	37
4. Betriebe, Beschäftigte, geleistete Arbeitsstunden, Bruttoentgelte und Umsatz in Nordrhein-Westfalen nach Wirtschaftszweigen	38
5. Umsatz in Nordrhein-Westfalen nach Wirtschaftszweigen	44
6. Betriebe, Beschäftigte, geleistete Arbeitsstunden, Bruttoentgelte und Umsatz in den Regierungsbezirken nach Wirtschaftszweigen	50
7. Betriebe, Beschäftigte, geleistete Arbeitsstunden, Bruttoentgelte und Umsatz des Verarbeitenden Gewerbes sowie des Bergbaus und der Gewinnung von Steinen und Erden nach kreisfreien Städten und Kreisen	55
8. Betriebe, Beschäftigte und Umsatz in Nordrhein-Westfalen nach fachlichen Betriebsteilen	56

Vorbemerkungen

Mit Beginn des Berichtsmonats Januar 2003 wurde die *Klassifikation der Wirtschaftszweige*, Ausgabe 1993 (WZ 93) durch die *Klassifikation der Wirtschaftszweige*, Ausgabe 2003 (WZ 2003) abgelöst. Die WZ 2003 ist das Ergebnis einer behutsamen Aktualisierung der Klassifikation der Wirtschaftszweige, Ausgabe 1993 (WZ 93), deren Struktur weitgehend beibehalten werden konnte. Nur dort, wo sich seit Einführung der WZ 93 gravierende technische und wirtschaftliche Veränderungen gezeigt haben, waren Modifikationen der Gliederung erforderlich. Außerdem wurde die Gelegenheit genutzt, die inhaltliche Beschreibung der Unterteilungen der Klassifikation der Wirtschaftszweige zu erweitern und zu aktualisieren.

Die WZ 2003 basiert auf der statistischen Systematik der Wirtschaftszweige in der Europäischen Gemeinschaft (NACE Rev. 1.1), die mit der Verordnung (EWG) Nr. 29/2002 der Kommission vom 19. Dezember 2001 veröffentlicht wurde, und ihrerseits auf der Internationalen Systematik der Wirtschaftszweige (ISIC Rev. 3.1) der Vereinten Nationen aufbaut.

Die *Klassifikation der Wirtschaftszweige*, Ausgabe 2003 ist gleichzeitig maßgebend für die Abgrenzung des Wirtschaftssektors **Verarbeitendes Gewerbe sowie Bergbau und Gewinnung von Steinen und Erden** und hat damit Auswirkungen auf die Zusammensetzung der Berichtskreise der Statistiken dieses Bereichs.

Erläuterungen

Ziel der Statistik

Die monatlichen Erhebungen des Verarbeitenden Gewerbes sowie des Bergbaus und der Gewinnung von Steinen und Erden stellen kurzfristig Daten über die konjunkturelle Entwicklung dieses Wirtschaftsbereichs in tiefer wirtschaftssystematischer und regionaler Gliederung zur Verfügung. Die Ergebnisse der Statistiken sind wichtiges Material für die Arbeiten der gesetzgebenden Körperschaften, der Bundes- und Landesregierungen, der Verbände, Kammern sowie sonstigen Institutionen und bilden eine unentbehrliche Grundlage für zahlreiche wirtschaftspolitische Entscheidungen.

Rechtsgrundlage

Rechtsgrundlage für die Erhebungen im Verarbeitenden Gewerbe sowie im Bergbau und in der Gewinnung von Steinen und Erden ist das Gesetz über die Statistik im Produzierenden Gewerbe (ProdGewStatG) in der

Fassung der Bekanntmachung vom 21. März 2002 (BGBl. I S. 1181) zuletzt geändert durch Artikel 104 der Verordnung vom 25. November 2003 (BGBl. I S. 2304) in Verbindung mit dem Gesetz über die Statistik für Bundeszwecke (Bundesstatistikgesetz – BStatG) vom 22. Januar 1987 (BGBl. I S. 462, 565), zuletzt geändert durch Artikel 2 des Gesetzes vom 9. Juni 2005 (BGBl. I S. 1534).

Berichtskreis

Monatsbericht für Betriebe des Verarbeitenden Gewerbes sowie des Bergbaus und der Gewinnung von Steinen und Erden

Der Berichtskreis des Monatsberichtes umfasst

- sämtliche Betriebe des Wirtschaftsbereichs Verarbeitendes Gewerbe sowie Bergbau und Gewinnung von Steinen und Erden, wenn diese Betriebe zu Unternehmen des Produzierenden Gewerbes (Bergbau und Gewinnung von Steinen und Erden, Verarbeitendes Gewerbe, Energie- und Wasserversorgung, Baugewerbe) gehören und in diesen Unternehmen mindestens 20 Personen tätig sind;
- die Betriebe des Wirtschaftsbereichs Verarbeitendes Gewerbe sowie Bergbau und Gewinnung von Steinen und Erden mit mindestens 20 tätigen Personen, sofern diese Betriebe zu Unternehmen gehören, deren wirtschaftlicher Schwerpunkt außerhalb des Produzierenden Gewerbes liegt.

Aus Gründen einer besseren Repräsentation ist bei folgenden Branchen die Erfassungsgrenze auf 10 und mehr tätige Personen herabgesetzt worden:

1411	Gewinnung von Naturwerksteinen und Natursteinen a. n. g.
1421	Gewinnung von Kies und Sand
1520	Fischverarbeitung
1531	Kartoffelverarbeitung
1532	Herstellung von Frucht- und Gemüsesäften
1533	Obst- und Gemüseverarbeitung a. n. g.
1571	Herstellung von Futtermitteln für Nutztiere
1572	Herstellung von Futtermitteln für sonstige Tiere
1591	Herstellung von Spirituosen
1592	Herstellung von Alkohol
1597	Herstellung von Malz
1598	Gewinnung natürlicher Mineralwässer, Herstellung von Erfrischungsgetränken
2663	Herstellung von Frischbeton (Transportbeton)

Im Wirtschaftszweig 2010 *Säge-, Hobel- und Holzimprägnierwerke* gilt für die Sägewerke die Erfassungsgrenze „Jahreseinschnitt von mindestens 5 000 m³ Rohholz“.

Methodische Hinweise

Die Merkmale „Umsatz“ und „Beschäftigte“ werden nach fachlichen Betriebsteilen erhoben und sowohl für Betriebe als auch für fachliche Betriebsteile aufbereitet. Die übrigen Merkmale werden nur für den gesamten Betrieb (einschl. der baugewerblichen und sonstigen Betriebsteile) erhoben. Hinsichtlich der Darstellung der Ergebnisse wird bei den Merkmalen Beschäftigte und Umsätze zwischen einem Nachweis nach fachlichen Betriebsteilen und nach Betrieben unterschieden. Beim Nachweis nach Betrieben werden alle Angaben eines kombinierten Betriebes (örtliche Einheit mit Betriebsteilen in mehreren Wirtschaftszweigen der WZ 2003) unter dem Wirtschaftszweig nachgewiesen, bei dem – gemessen an der Zahl der Beschäftigten – der Schwerpunkt des Betriebes liegt.

Mit Berichtsmonat Januar 2003 wurde die Berechnung des Auftragseingangsindex für das Verarbeitende Gewerbe auf das Basisjahr 2000 umgestellt.

Definitionen

Beschäftigte

Alle Personen, die am Ende des Monats in einem arbeitsrechtlichen Verhältnis zum Betrieb stehen, tätige (Mit)inhaber und -inhaberinnen sowie unbezahlt mithelfende Familienangehörige, soweit sie mindestens ein Drittel der üblichen Arbeitszeit im Betrieb tätig sind.

Aufgrund der Organisationsreform in der gesetzlichen Rentenversicherung ist ab dem Jahr 2005 die Unterscheidung zwischen Arbeitern und Angestellten aufgehoben. Aus diesem Grunde werden ab Januar 2006 die Angaben zu Arbeitern und Löhnen nicht mehr separat erhoben. In den Ergebnissen dargestellt werden nur noch die Beschäftigten insgesamt sowie die Bruttoentgelte (früher: Bruttolohn- und -gehaltsumme).

Geleistete Arbeitsstunden

Alle tatsächlich geleisteten (nicht die bezahlten) Stunden aller tätigen Personen.

Entgelte

Bruttosummen ohne Arbeitgeberanteile zur Sozialversicherung, jedoch einschließlich Lohn- und Gehaltszuschläge (auch Gratifikationen, Erfindergelder sowie Provisionen, Tantiemen usw.). Vergütungen für gewerblich und kaufmännisch Auszubildende sind enthalten. Nicht erfasst werden allgemeine soziale Aufwendungen sowie Vergütungen, die als Spesensersatz anzusehen sind.

Gesamtumsatz

Umsatz aus Eigenerzeugung, baugewerblicher Umsatz sowie Umsatz aus Handelsware und sonstigen nicht industriellen Tätigkeiten (wie Erlöse aus Vermietung und Verpachtung, Provisionseinnahmen, Erlöse aus Transportleistungen für Dritte und aus dem Verkauf von eigenen landwirtschaftlichen Erzeugnissen). Als Umsatz gilt die Summe der Rechnungsendbeträge (ohne Umsatzsteuer) einschließlich etwa darin enthaltener Verbrauchsteuern sowie der Kosten für Fracht, Transportversicherung, Porto, Verpackung und Spesen, auch wenn diese gesondert in Rechnung gestellt werden.

Auslandsumsatz

Direkte Lieferungen und Leistungen an Empfänger, die im Ausland ansässig sind, sowie Lieferungen an Exporteure, die die bestellten Waren ohne Be- und Verarbeitung in das Ausland ausführen.

Ab Januar 2004 wird zusätzlich zum „Auslandsumsatz insgesamt“ der „Auslandsumsatz mit den Ländern der Eurozone“ veröffentlicht. Das sind die Länder der EU, die den EURO ab 2002 als gemeinsame Währung eingeführt haben. Im Einzelnen sind das die Umsätze mit: Belgien, Finnland, Frankreich, Griechenland, Irland, Italien, Luxemburg, den Niederlanden, Österreich, Portugal und Spanien.

Auftragseingangsindex

Der Nachweis der Auftragseingangsindizes erfolgt für ausgewählte Wirtschaftszweige des Verarbeitenden Gewerbes nach der *Klassifikation der Wirtschaftszweige*, Ausgabe 2003 (WZ 2003) und vier Hauptgruppen. Die Ergebnisse werden sowohl in nominalen (Wert-) als auch realen (Volumen-)Indizes dargestellt. Zur Berechnung des realen Auftragseingangsindex werden Preisindizes für gewerbliche Produkte (Inlands-Auftragseingänge) sowie Preisindizes für die Ausfuhr (Auslands-Auftragseingänge) verwendet. Die Berechnung der Auftragseingangsindizes basiert auf den Ergebnissen des Monatsberichts für Betriebe des Verarbeitenden Gewerbes sowie des Bergbaus und der Gewinnung von Steinen und Erden. Es handelt sich bei den Auftragseingängen um den Wert aller im Berichtsmonat eingegangenen und vom Betrieb fest akzeptierten Aufträge auf Lieferung selbst hergestellter Produkte.

Produktionsindex

Der Produktionsindex zeigt – unbeeinflusst von Preisveränderungen und Kalenderunregelmäßigkeiten – kurzfristig die Entwicklung der Produktionsleistung der einzelnen Wirtschaftszweige und des gesamten Produzierenden Gewerbes auf. Der Nachweis des Produktionsindex erfolgt für ausgewählte Wirtschaftszweige nach der *Klassifikation der Wirtschaftszweige*, Ausgabe 2003 (WZ 2003) und Hauptgruppen. Die Berechnung des Produktionsindex basiert im wesentlichen auf den Ergebnissen der monatlichen Produktionserhebung.

Systematiken

Die Darstellung aller Ergebnisse erfolgt in der Gliederung der *Klassifikation der Wirtschaftszweige, Ausgabe 2003 (WZ 2003)*. Ausschließlich für die Darstellung der Indizes werden Hauptgruppen durch die direkte Zuordnung der Gruppen (= Dreisteller) der WZ 2003 zu

- A = Vorleistungsgüterproduzenten
- B = Investitionsgüterproduzenten
- GG = Gebrauchsgüterproduzenten
- VG = Verbrauchsgüterproduzenten
- EN = Energie

gebildet.

In der Klassifikation der WZ 2003 gibt es keine Zuordnung der höheren Aggregate (Abteilungen, Unterabschnitte und Abschnitte) zu diesen Hauptgruppen, vielmehr werden nur die WZ-Dreisteller entsprechend ihrem Schwerpunkt den Hauptgruppen zugeordnet.

Veröffentlichungen

Ergebnisse für das Bundesgebiet über den Bereich **Verarbeitendes Gewerbe sowie Bergbau und Gewinnung von Steinen und Erden** werden vom Statistischen Bundesamt in der Fachserie 4, Reihe 4 veröffentlicht. Aktuelle Ergebnisse – auch von anderen Bundesländern – werden im Internet unter www.statistikportal.de veröffentlicht.

Zeichenerklärung

(nach DIN 55 301)

- 0 weniger als die Hälfte von 1 in der letzten besetzten Stelle, jedoch mehr als nichts
- nichts vorhanden (genau null)
- . Zahlenwert unbekannt oder geheim zu halten
- x Tabellenfach gesperrt, da Aussage nicht sinnvoll
- r berichtigte Zahl

Klassifikation der Wirtschaftszweige

**Wirtschaftszweige des Verarbeitenden Gewerbes sowie
des Bergbaus und der Gewinnung von Steinen und Erden**
aus: **Klassifikation der Wirtschaftszweige Ausgabe 2003 (WZ 2003)**

Abteilung Gruppe Klasse	Bezeichnung	Haupt- gruppe
Abschnitt C	Bergbau und Gewinnung von Steinen und Erden	
Unterabschnitt CA	Kohlenbergbau, Torfgewinnung, Gewinnung von Erdöl und Erdgas, Bergbau auf Uran- und Thoriumerze	
10	Kohlenbergbau, Torfgewinnung	
10.1	10.10 Steinkohlenbergbau und -brikettherstellung	EN
10.2	10.20 Braunkohlenbergbau und -veredlung	EN
10.3	10.30 Torfgewinnung und -veredlung	EN
11	Gewinnung von Erdöl und Erdgas, Erbringung damit verbundener Dienstleistungen	
11.1	11.10 Gewinnung von Erdöl und Erdgas	EN
11.2	11.20 Erbringung von Dienstleistungen bei der Gewinnung von Erdöl und Erdgas	EN
12	12.0 12.00 Bergbau auf Uran- und Thoriumerze	EN
Unterabschnitt CB	Erzbergbau, Gewinnung von Steinen und Erden, sonstiger Bergbau	
13	Erzbergbau	
13.1	13.10 Eisenerzbergbau	A
13.2	13.20 NE-Metallerzbergbau (ohne Bergbau auf Uran- und Thoriumerze)	A
14	Gewinnung von Steinen und Erden, sonstiger Bergbau	
14.1	14.10 Gewinnung von Natursteinen	A
	14.11 Gewinnung von Naturwerksteinen und Natursteinen a. n. g.	
	14.12 Gewinnung von Kalk und Gipsstein sowie Anhydrit, Dolomit und Kreide	
	14.13 Gewinnung von Schiefer	
14.2	14.20 Gewinnung von Kies, Sand, Ton und Kaolin	A
	14.21 Gewinnung von Kies und Sand	
	14.22 Gewinnung von Ton und Kaolin	
14.3	14.30 Gewinnung von Mineralien für die Herstellung von chemischen Erzeugnissen	A
14.4	14.40 Gewinnung von Salz	A
14.5	14.50 Gewinnung von Steinen und Erden a. n. g., sonstiger Bergbau	A
Abschnitt D	Verarbeitendes Gewerbe	
Unterabschnitt DA	Ernährungsgewerbe und Tabakverarbeitung	
15	Ernährungsgewerbe	
15.1	15.10 Schlachten und Fleischverarbeitung	VG
	15.11 Schlachten (ohne Schlachten von Geflügel)	
	15.12 Schlachten von Geflügel	
	15.13 Fleischverarbeitung	
15.2	15.20 Fischverarbeitung	VG
15.3	15.30 Obst- und Gemüseverarbeitung	VG
	15.31 Kartoffelverarbeitung	
	15.32 Herstellung von Frucht- und Gemüsesäften	
	15.33 Obst- und Gemüseverarbeitung a. n. g.	
15.4	15.40 Herstellung von pflanzlichen und tierischen Ölen und Fetten	VG
	15.41 Herstellung von rohen Ölen und Fetten	
	15.42 Herstellung von raffinierten Ölen und Fetten	
	15.43 Herstellung von Margarine und ähnlichen Nahrungsfetten	
15.5	15.50 Milchverarbeitung; Herstellung von Speiseeis	VG
	15.51 Milchverarbeitung	
	15.52 Herstellung von Speiseeis	

Noch: **Wirtschaftszweige des Verarbeitenden Gewerbes sowie
 des Bergbaus und der Gewinnung von Steinen und Erden**
 aus: **Klassifikation der Wirtschaftszweige Ausgabe 2003 (WZ 2003)**

Abteilung Gruppe Klasse	Bezeichnung	Haupt- gruppe
Noch: Unterabschnitt DA Ernährungsgewerbe und Tabakverarbeitung		
15.6	Mahl- und Schälmaschinen, Herstellung von Stärke und Stärkeerzeugnissen	A
15.61	Mahl- und Schälmaschinen	
15.62	Herstellung von Stärke und Stärkeerzeugnissen	
15.7	Herstellung von Futtermitteln	A
15.71	Herstellung von Futtermitteln für Nutztiere	
15.72	Herstellung von Futtermitteln für sonstige Tiere	
15.8	Sonstiges Ernährungsgewerbe (ohne Getränkeherstellung)	VG
15.81	Herstellung von Backwaren (ohne Dauerbackwaren)	
15.82	Herstellung von Dauerbackwaren	
15.83	Herstellung von Zucker	
15.84	Herstellung von Süßwaren (ohne Dauerbackwaren)	
15.85	Herstellung von Teigwaren	
15.86	Verarbeitung von Kaffee und Tee, Herstellung von Kaffee-Ersatz	
15.87	Herstellung von Würzmitteln und Saucen	
15.88	Herstellung von homogenisierten und diätetischen Nahrungsmitteln	
15.89	Herstellung von sonstigen Nahrungsmitteln (ohne Getränke)	
15.9	Herstellung von Getränken	VG
15.91	Herstellung von Spirituosen	
15.92	Herstellung von Alkohol	
15.93	Herstellung von Traubenwein	
15.94	Herstellung von Apfelwein und sonstigen Fruchtweinen	
15.95	Herstellung von Wermutwein und sonstigen aromatisierten Weinen	
15.96	Herstellung von Bier	
15.97	Herstellung von Malz	
15.98	Gewinnung natürlicher Mineralwässer, Herstellung von Erfrischungsgetränken	
16	16.0 16.00 Tabakverarbeitung	VG
Unterabschnitt DB Textil- und Bekleidungsindustrie		
17	Textilgewerbe	
17.1	Spinnstoffaufbereitung und Spinnerei	A
17.11	Baumwollaufbereitung und -spinnerei	
17.12	Wollaufbereitung und Streichgarnspinnerei	
17.13	Wollaufbereitung und Kammgarnspinnerei	
17.14	Flachsaufbereitung und -spinnerei	
17.15	Zwirnen und Texturieren von Filamentgarnen, Seidenaufbereitung und -spinnerei	
17.16	Herstellung von Nähgarn	
17.17	Sonstige Spinnstoffaufbereitung und Spinnerei	
17.2	Weberei	A
17.21	Baumwollweberei	
17.22	Streichgarnweberei	
17.23	Kammgarnweberei	
17.24	Seiden- und Filamentgarnweberei	
17.25	Sonstige Weberei	
17.3	Textilveredlung	A
17.4	Herstellung von konfektionierten Textilwaren (ohne Bekleidung)	VG
17.5	Sonstiges Textilgewerbe (ohne Herstellung von Maschenware)	VG
17.51	Herstellung von Teppichen	
17.52	Herstellung von Seilerwaren	
17.53	Herstellung von Vliesstoff und Erzeugnissen daraus (ohne Bekleidung)	
17.54	Textilgewerbe a. n. g.	
17.6	Herstellung von gewirktem und gestricktem Stoff	A
17.7	Herstellung von gewirkten und gestrickten Fertigerzeugnissen	VG
17.71	Herstellung von Strumpfwaren	
17.72	Herstellung von Pullovern, Strickjacken und ähnlichen Waren	

Noch: **Wirtschaftszweige des Verarbeitenden Gewerbes sowie
des Bergbaus und der Gewinnung von Steinen und Erden**
aus: **Klassifikation der Wirtschaftszweige Ausgabe 2003 (WZ 2003)**

Abteilung Gruppe Klasse	Bezeichnung	Haupt- gruppe
Noch: Unterabschnitt DB Textil- und Bekleidungsgerber		
18	Bekleidungsgerber	
18.1 18.10	Herstellung von Lederbekleidung	VG
18.2 18.21	Herstellung von Bekleidung (ohne Lederbekleidung)	VG
18.22	Herstellung von Arbeits- und Berufsbekleidung	
18.23	Herstellung von Oberbekleidung (ohne Arbeits- und Berufsbekleidung)	
18.24	Herstellung von Wäsche	
18.3 18.30	Herstellung von sonstiger Bekleidung und Bekleidungsgerber	VG
	Zurichtung und Färben von Fellen, Herstellung von Pelzgerber	
Unterabschnitt DC Ledergewerber		
19	Ledergewerber	
19.1 19.10	Herstellung von Leder und Lederfaserstoff	VG
19.2 19.20	Ledergerber (ohne Herstellung von Lederbekleidung und Schuhen)	VG
19.3 19.30	Herstellung von Schuhen	VG
Unterabschnitt DD Holzgerber (ohne Herstellung von Möbeln)		
20	Holzgerber (ohne Herstellung von Möbeln)	
20.1 20.10	Säge-, Hobel- und Holzgerber	A
20.2 20.20	Herstellung von Furnier-, Sperrholz-, Holzgerberplatten- und Holzgerberplatten	A
20.3 20.30	Herstellung von Konstruktionsteilen, Fertiggerberbauteilen, Ausbauelementen und Fertiggerberbauteilen aus Holz	A
20.4 20.40	Herstellung von Verpackungsmitteln, Lagergerberbehältern und Ladungsträgern aus Holz	A
20.5 20.51	Herstellung von Holzgerberwaren a. n. g. sowie von Kork-, Flecht- und Korbgerberwaren	A
20.52	Herstellung von Holzgerberwaren a. n. g., (ohne Herstellung von Möbeln)	
	Herstellung von Kork-, Flecht- und Korbgerberwaren (ohne Herstellung von Möbeln)	
Unterabschnitt DE Papier-, Verlags- und Druckgerber		
21	Papiergerber	
21.1 21.11	Herstellung von Holzgerberstoff, Zellgerberstoff, Papier, Karton und Pappe	A
21.12	Herstellung von Holzgerber- und Zellgerberstoff	
21.2 21.21	Herstellung von Waren aus Papier-, Karton- und Pappe	A
21.22	Herstellung von Wellpapier und -pappe sowie von Verpackungsmitteln aus Papier, Karton und Pappe	
21.23	Herstellung von Haushalts-, Hygiene- und Toilettenartikeln aus Zellgerberstoff, Papier und Pappe	
21.24	Herstellung von Schreibgerberwaren und Bürobedarf aus Papier, Karton und Pappe	
21.25	Herstellung von Tapeten	
	Herstellung von sonstigen Waren aus Papier, Karton und Pappe	
22	Verlagsgerber, Druckgerber, Vervielfältigung von bespielten Ton-, Bild- und Datenträgern	
22.1 22.11	Verlagsgerber	VG
22.12	Verlegen von Büchern	
22.13	Verlegen von Zeitungen	
22.14	Verlegen von Zeitschriften	
22.15	Verlegen von bespielten Tonträgern und Musikalien	
	Sonstiges Verlagsgerber	

Noch: **Wirtschaftszweige des Verarbeitenden Gewerbes sowie
des Bergbaus und der Gewinnung von Steinen und Erden**
aus: **Klassifikation der Wirtschaftszweige Ausgabe 2003 (WZ 2003)**

Abteilung Gruppe Klasse	Bezeichnung	Haupt- gruppe
Noch: Unterabschnitt DE Papier-, Verlags- und Druckgewerbe		
22.2	Druckgewerbe	VG
22.21	Drucken von Zeitungen	
22.22	Drucken anderer Druckerzeugnisse	
22.23	Druckweiterverarbeitung	
22.24	Druck- und Medieneinstufung	
22.25	Erbringung von sonstigen druckbezogenen Dienstleistungen	
22.3	Vervielfältigung von bespielten Ton-, Bild- und Datenträgern	VG
22.31	Vervielfältigung von bespielten Tonträgern	
22.32	Vervielfältigung von bespielten Bildträgern	
22.33	Vervielfältigung von bespielten Datenträgern	
Unterabschnitt DF Kokerei, Mineralölverarbeitung, Herstellung und Verarbeitung von Spalt- und Brutstoffen		
23	Kokerei, Mineralölverarbeitung, Herstellung und Verarbeitung von Spalt- und Brutstoffen	
23.1 23.10	Kokerei	EN
23.2 23.20	Mineralölverarbeitung	EN
23.3 23.30	Herstellung und Verarbeitung von Spalt- und Brutstoffen	EN
Unterabschnitt DG Herstellung von chemischen Erzeugnissen		
24	Herstellung von chemischen Erzeugnissen	
24.1	Herstellung von chemischen Grundstoffen	A
24.11	Herstellung von Industriegasen	
24.12	Herstellung von Farbstoffen und Pigmenten	
24.13	Herstellung von sonstigen anorganischen Grundstoffen und Chemikalien	
24.14	Herstellung von sonstigen organischen Grundstoffen und Chemikalien	
24.15	Herstellung von Düngemitteln und Stickstoffverbindungen	
24.16	Herstellung von Kunststoff in Primärformen	
24.17	Herstellung von synthetischem Kautschuk in Primärformen	
24.2 24.20	Herstellung von Schädlingsbekämpfungsmitteln und Desinfektionsmitteln	A
24.3 24.30	Herstellung von Anstrichmitteln, Druckfarben und Kitt	A
24.4	Herstellung von pharmazeutischen Erzeugnissen	VG
24.41	Herstellung von pharmazeutischen Grundstoffen	
24.42	Herstellung von pharmazeutischen Spezialitäten und sonstigen pharmazeutischen Erzeugnissen	
24.5	Herstellung von Seifen, Wasch-, Reinigungs- und Körperpflegemitteln	VG
24.51	Herstellung von Seifen, Wasch-, Reinigungs- und Poliermitteln	
24.52	Herstellung von Duftstoffen und Körperpflegemitteln	
24.6	Herstellung von sonstigen chemischen Erzeugnissen	A
24.61	Herstellung von pyrotechnischen Erzeugnissen	
24.62	Herstellung von Klebstoffen und Gelatine	
24.63	Herstellung von etherischen Ölen	
24.64	Herstellung von fotochemischen Erzeugnissen	
24.65	Herstellung von unbespielten Ton-, Bild- und Datenträgern	
24.66	Herstellung von sonstigen chemischen Erzeugnissen a. n. g.	
24.7 24.70	Herstellung von Chemiefasern	A
Unterabschnitt DH Herstellung von Gummi- und Kunststoffwaren		
25	Herstellung von Gummi- und Kunststoffwaren	
25.1	Herstellung von Gummiwaren	A
25.11	Herstellung von Bereifungen	
25.12	Runderneuerung von Bereifungen	
25.13	Herstellung von sonstigen Gummiwaren	

Noch: **Wirtschaftszweige des Verarbeitenden Gewerbes sowie
des Bergbaus und der Gewinnung von Steinen und Erden**
aus: **Klassifikation der Wirtschaftszweige Ausgabe 2003 (WZ 2003)**

Abteilung Gruppe Klasse	Bezeichnung	Haupt- gruppe
Noch: Unterabschnitt DH Herstellung von Gummi- und Kunststoffwaren		
25.2	Herstellung von Kunststoffwaren	A
25.21	Herstellung von Platten, Folien, Schläuchen und Profilen aus Kunststoffen	
25.22	Herstellung von Verpackungsmitteln aus Kunststoffen	
25.23	Herstellung von Baubedarfsartikeln aus Kunststoffen	
25.24	Herstellung von sonstigen Kunststoffwaren	
Unterabschnitt DI Glasgewerbe, Herstellung von Keramik, Verarbeitung von Steinen und Erden		
26	Glasgewerbe, Herstellung von Keramik, Verarbeitung von Steinen und Erden	
26.1	Herstellung von Glas und Glaswaren	A
26.11	Herstellung von Flachglas	
26.12	Veredlung und Bearbeitung von Flachglas	
26.13	Herstellung von Hohlglas	
26.14	Herstellung von Glasfaser und Waren daraus	
26.15	Herstellung, Veredlung und Bearbeitung von sonstigem Glas einschließlich technischen Glaswaren	
26.2	Herstellung von keramischen Erzeugnissen (ohne Ziegel und Baukeramik)	A
26.21	Herstellung von keramischen Haushaltswaren und Ziergegenständen	
26.22	Herstellung von Sanitärkeramik	
26.23	Herstellung von keramischen Isolatoren und Isolierteilen	
26.24	Herstellung von keramischen Erzeugnissen für sonstige technische Zwecke	
26.25	Herstellung von keramischen Erzeugnissen a. n. g.	
26.26	Herstellung von feuerfesten keramischen Werkstoffen und Waren	
26.3	Herstellung von keramischen Wand- und Bodenfliesen und -platten	A
26.4	Herstellung von Ziegeln und sonstiger Baukeramik	A
26.5	Herstellung von Zement, Kalk und gebranntem Gips	A
26.51	Herstellung von Zement	
26.52	Herstellung von Kalk	
26.53	Herstellung von gebranntem Gips	
26.6	Herstellung von Erzeugnissen aus Beton, Zement und Gips	A
26.61	Herstellung von Erzeugnissen aus Beton, Zement und aus Kalksandstein für den Bau	
26.62	Herstellung von Gipserzeugnissen für den Bau	
26.63	Herstellung von Frischbeton (Transportbeton)	
26.64	Herstellung von Mörtel und anderem Beton (Trockenbeton)	
26.65	Herstellung von Faserzementwaren	
26.66	Herstellung von Erzeugnissen aus Beton, Zement und Gips a. n. g.	
26.7	Be- und Verarbeitung von Naturwerksteinen und Natursteinen a. n. g.	A
26.8	Herstellung von sonstigen Erzeugnissen aus nicht metallischen Mineralien	A
26.81	Herstellung von Mühl-, Mahl-, Schleif-, Wetz-, und Poliersteinen sowie Schleifstoffen	
26.82	Herstellung von sonstigen Erzeugnissen aus nicht metallischen Mineralien a. n. g.	
Unterabschnitt DJ Metallerzeugung und -bearbeitung, Herstellung von Metallerzeugnissen		
27	Metallerzeugung und -bearbeitung	
27.1	Erzeugung von Roheisen, Stahl und Ferrolegierungen	A
27.2	Herstellung von Rohren	A
27.21	Herstellung von Rohren, Rohrform-, Rohrverschluss- und Rohrverbindungsstücken aus Gusseisen	
27.22	Herstellung von Stahlrohren, Rohrform-, Rohrverschluss- und Rohrverbindungsstücken aus Stahl	

Noch: **Wirtschaftszweige des Verarbeitenden Gewerbes sowie
des Bergbaus und der Gewinnung von Steinen und Erden**
aus: **Klassifikation der Wirtschaftszweige Ausgabe 2003 (WZ 2003)**

Abteilung Gruppe Klasse	Bezeichnung	Haupt- gruppe
Noch: Unterabschnitt DJ		
	Metallerzeugung und -bearbeitung, Herstellung von Metallerzeugnissen	
27.3	Sonstige erste Bearbeitung von Eisen und Stahl	A
27.31	Herstellung von Blankstahl	
27.32	Herstellung von Kaltband mit einer Breite von weniger als 600 mm	
27.33	Herstellung von Kaltprofilen	
27.34	Herstellung von gezogenem Draht	
27.4	Erzeugung und erste Bearbeitung von NE-Metallen	A
27.41	Erzeugung und erste Bearbeitung von Edelmetallen	
27.42	Erzeugung und erste Bearbeitung von Aluminium	
27.43	Erzeugung und erste Bearbeitung von Blei, Zink und Zinn	
27.44	Erzeugung und erste Bearbeitung von Kupfer	
27.45	Erzeugung und erste Bearbeitung von sonstigen NE-Metallen	
27.5	Gießereien	A
27.51	Eisengießereien	
27.52	Stahlgießereien	
27.53	Leichtmetallgießereien	
27.54	Buntmetallgießereien	
28	Herstellung von Metallerzeugnissen	
28.1	Stahl- und Leichtmetallbau	B
28.11	Herstellung von Metallkonstruktionen	
28.12	Herstellung von Ausbauelementen aus Metall	
28.2	Herstellung von Metallbehältern mit einem Fassungsvermögen von mehr als 300 l; Herstellung von Heizkörpern und -kesseln für Zentralheizungen	B
28.21	Herstellung von Metallbehältern mit einem Fassungsvermögen von mehr als 300 l	
28.22	Herstellung von Heizkörpern und -kesseln für Zentralheizungen	
28.3	Herstellung von Dampfkesseln (ohne Zentralheizungskessel)	B
28.4	Herstellung von Schmiede-, Press-, Zieh- und Stanzteilen, gewalzten Ringen und pulvermetallurgischen Erzeugnissen	A
28.5	Oberflächenveredlung, Wärmebehandlung und Mechanik a. n. g.	A
28.51	Oberflächenveredlung und Wärmebehandlung	
28.52	Mechanik a. n. g.	
28.6	Herstellung von Schneidwaren, Werkzeugen, Schließern und Beschlägen	A
28.61	Herstellung von Schneidwaren und Bestecken aus unedlen Metallen	
28.62	Herstellung von Werkzeugen	
28.63	Herstellung von Schließern und Beschlägen aus unedlen Metallen	
28.7	Herstellung von sonstigen Metallwaren	A
28.71	Herstellung von Metallbehältern mit einem Fassungsvermögen von 300 l oder weniger	
28.72	Herstellung von Verpackungen und Verschlüssen aus Eisen, Stahl und NE-Metall	
28.73	Herstellung von Drahtwaren	
28.74	Herstellung von Schrauben, Nieten, Ketten und Federn	
28.75	Herstellung von sonstigen Metallwaren a. n. g.	
Unterabschnitt DK		
	Maschinenbau	
29	Maschinenbau	
29.1	Herstellung von Maschinen für die Erzeugung und Nutzung von mechanischer Energie (ohne Motoren für Luft- und Straßenfahrzeuge)	B
29.11	Herstellung von Verbrennungsmotoren und Turbinen (ohne Motoren für Luft- und Straßenfahrzeuge)	
29.12	Herstellung von Pumpen und Kompressoren	
29.13	Herstellung von Armaturen	
29.14	Herstellung von Lagern, Getrieben, Zahnrädern und Antriebselementen	

**Noch: Wirtschaftszweige des Verarbeitenden Gewerbes sowie
des Bergbaus und der Gewinnung von Steinen und Erden
aus: Klassifikation der Wirtschaftszweige Ausgabe 2003 (WZ 2003)**

Abteilung Gruppe Klasse	Bezeichnung	Haupt- gruppe	
Noch: Unterabschnitt DK Maschinenbau			
29.2	Herstellung von sonstigen Maschinen für unspezifische Verwendung	B	
29.21	Herstellung von Öfen und Brennern		
29.22	Herstellung von Hebezeugen und Fördermitteln		
29.23	Herstellung von kälte- und lufttechnischen Erzeugnissen nicht für den Haushalt		
29.24	Herstellung von sonstigen nicht wirtschaftszweigspezifischen Maschinen a. n. g.		
29.3	Herstellung von land- und forstwirtschaftlichen Maschinen	B	
29.31	Herstellung von land- und forstwirtschaftlichen Zugmaschinen		
29.32	Herstellung von sonstigen land- und forstwirtschaftlichen Maschinen		
29.4	Herstellung von Werkzeugmaschinen	B	
29.41	Herstellung von handgeführten kraftbetriebenen Werkzeugen		
29.42	Herstellung von Werkzeugmaschinen für die Metallbearbeitung		
29.43	Herstellung von Werkzeugmaschinen a. n. g.		
29.5	Herstellung von Maschinen für sonstige bestimmte Wirtschaftszweige	B	
29.51	Herstellung von Maschinen für die Metallerzeugung, von Walzwerkseinrichtungen und Gießmaschinen		
29.52	Herstellung von Bergwerks-, Bau- und Baustoffmaschinen		
29.53	Herstellung von Maschinen für das Ernährungsgewerbe und die Tabakverarbeitung		
29.54	Herstellung von Maschinen für das Textil-, Bekleidungs- und Ledergewerbe		
29.55	Herstellung von Maschinen für das Papiergewerbe		
29.56	Herstellung von Maschinen für bestimmte Wirtschaftszweige a. n. g.		
29.6	Herstellung von Waffen und Munition	B	
29.7	Herstellung von Haushaltsgeräten a. n. g.	GG	
29.71	Herstellung von elektrischen Haushaltsgeräten		
29.72	Herstellung von nicht elektrischen Heiz-, Koch-, Heißwasser- und Heißluftgeräten a. n. g.		
Unterabschnitt DL			
	Herstellung von Büromaschinen, Datenverarbeitungsgeräten und -einrichtungen; Elektrotechnik, Feinmechanik und Optik		
30	30.0	Herstellung von Büromaschinen, Datenverarbeitungsgeräten und -einrichtungen	B
	30.01	Herstellung von Büromaschinen	
	30.02	Herstellung von Datenverarbeitungsgeräten und -einrichtungen	
31		Herstellung von Geräten der Elektrizitätserzeugung, -verteilung u. Ä.	
31.1	31.10	Herstellung von Elektromotoren, Generatoren und Transformatoren	B
31.2	31.20	Herstellung von Elektrizitätsverteilungs- und -schalteinrichtungen	A
31.3	31.30	Herstellung von isolierten Elektrokabeln, -leitungen und -drähten	A
31.4	31.40	Herstellung von Akkumulatoren und Batterien	A
31.5	31.50	Herstellung von elektrischen Lampen und Leuchten	A
31.6		Herstellung von elektrischen Ausrüstungen a. n. g.	A
	31.61	Herstellung von elektrischen Ausrüstungen für Motoren und Fahrzeuge a. n. g.	
	31.62	Herstellung von sonstigen elektrischen Ausrüstungen a. n. g.	
32		Rundfunk- und Nachrichtentechnik	
32.1	32.10	Herstellung von elektronischen Bauelementen	A
32.2	32.20	Herstellung von Geräten und Einrichtungen der Telekommunikationstechnik	B
32.3	32.30	Herstellung von Rundfunkgeräten sowie phono- und videotechnischen Geräten	GG

Noch: **Wirtschaftszweige des Verarbeitenden Gewerbes sowie
des Bergbaus und der Gewinnung von Steinen und Erden**
aus: **Klassifikation der Wirtschaftszweige Ausgabe 2003 (WZ 2003)**

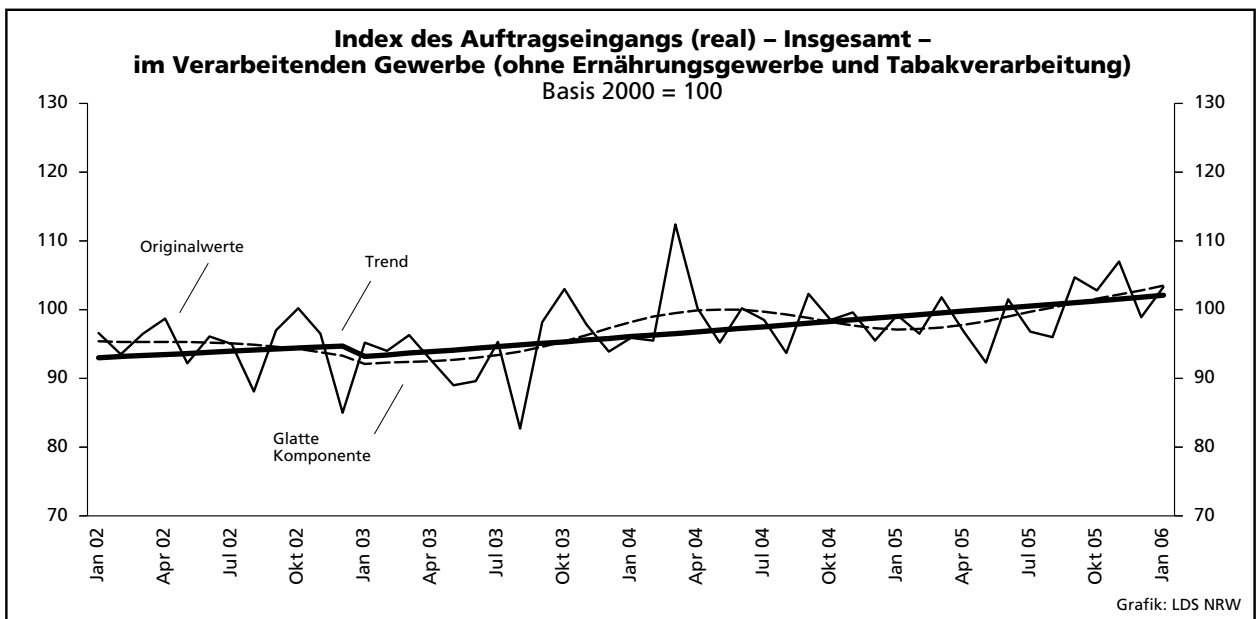
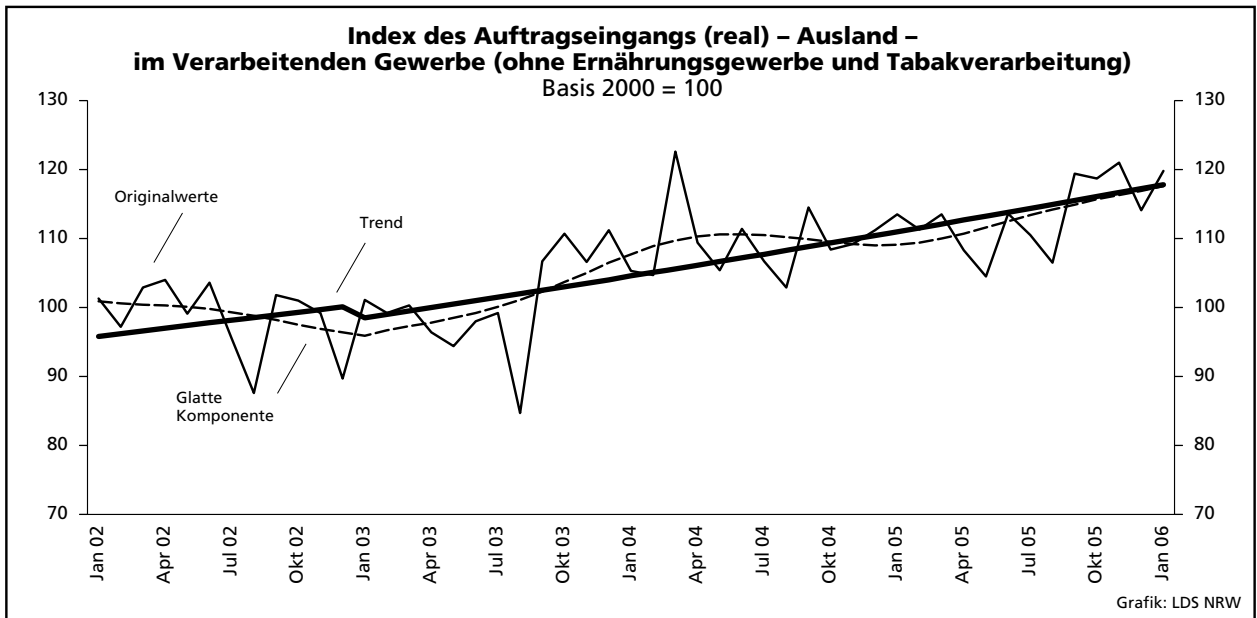
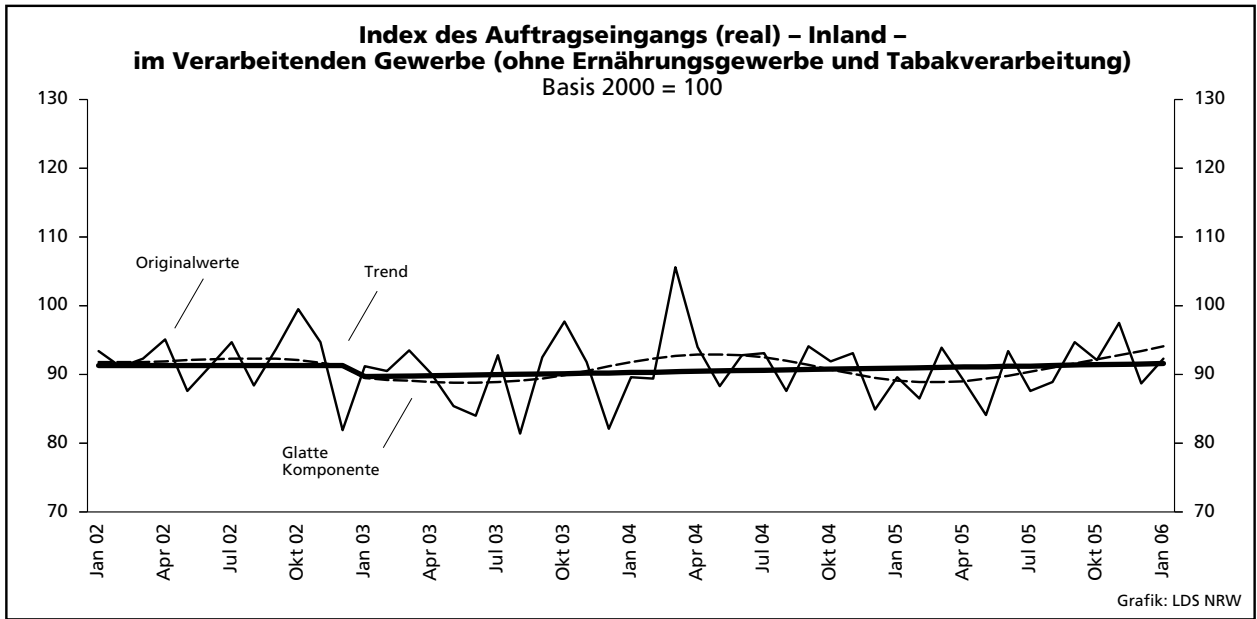
Abteilung Gruppe Klasse	Bezeichnung	Haupt- gruppe
Noch: Unterabschnitt DL	Herstellung von Büromaschinen, Datenverarbeitungsgeräten und -einrichtungen; Elektrotechnik, Feinmechanik und Optik	
33	Medizin-, Mess-, Steuer- und Regelungstechnik, Optik, Herstellung von Uhren	
33.1 33.10	Herstellung von medizinischen Geräten und orthopädischen Erzeugnissen	B
33.2 33.20	Herstellung von Mess-, Kontroll-, Navigations- und ähnlichen Instrumenten und Vorrichtungen	B
33.3 33.30	Herstellung von industriellen Prozesssteuerungseinrichtungen	B
33.4 33.40	Herstellung von optischen und fotografischen Geräten	GG
33.5 33.50	Herstellung von Uhren	GG
Unterabschnitt DM	Fahrzeugbau	
34	Herstellung von Kraftwagen und Kraftwagenteilen	
34.1 34.10	Herstellung von Kraftwagen und Kraftwagenmotoren	B
34.2 34.20	Herstellung von Karosserien, Aufbauten und Anhängern	B
34.3 34.30	Herstellung von Teilen und Zubehör für Kraftwagen und Kraftwagenmotoren	B
35	Sonstiger Fahrzeugbau	
35.1	Schiff- und Bootsbau	B
35.11	Schiffbau (ohne Boots- und Yachtbau)	
35.12	Boots- und Yachtbau	
35.2 35.20	Bahnindustrie	B
35.3 35.30	Luft- und Raumfahrzeugbau	B
35.4	Herstellung von Krafträdern, Fahrrädern und Behindertenfahrzeugen	GG
35.41	Herstellung von Krafträdern	
35.42	Herstellung von Fahrrädern	
35.43	Herstellung von Behindertenfahrzeugen	
35.5 35.50	Fahrzeugbau a. n. g.	GG
Unterabschnitt DN	Herstellung von Möbeln, Schmuck, Musikinstrumenten, Sportgeräten, Spielwaren und sonstigen Erzeugnissen; Recycling	
36	Herstellung von Möbeln, Schmuck, Musikinstrumenten, Sportgeräten, Spielwaren und sonstigen Erzeugnissen	
36.1	Herstellung von Möbeln	GG
36.11	Herstellung von Sitzmöbeln	
36.12	Herstellung von Büro- und Ladenmöbeln	
36.13	Herstellung von Küchenmöbeln	
36.14	Herstellung von sonstigen Möbeln	
36.15	Herstellung von Matratzen	
36.2	Herstellung von Schmuck und ähnlichen Erzeugnissen	GG
36.21	Herstellung von Münzen	
36.22	Herstellung von Schmuck, Gold- und Silberschmiedewaren (ohne Phantasieschmuck)	
36.3 36.30	Herstellung von Musikinstrumenten	GG
36.4 36.40	Herstellung von Sportgeräten	VG
36.5 36.50	Herstellung von Spielwaren	VG
36.6	Herstellung von sonstigen Erzeugnissen	VG
36.61	Herstellung von Phantasieschmuck	
36.62	Herstellung von Besen und Bürsten	
36.63	Herstellung von Erzeugnissen a. n. g.	
37	Recycling	
37.1 37.10	Recycling von metallischen Altmaterialien und Reststoffen	A
37.2 37.20	Recycling von nicht metallischen Altmaterialien und Reststoffen	A

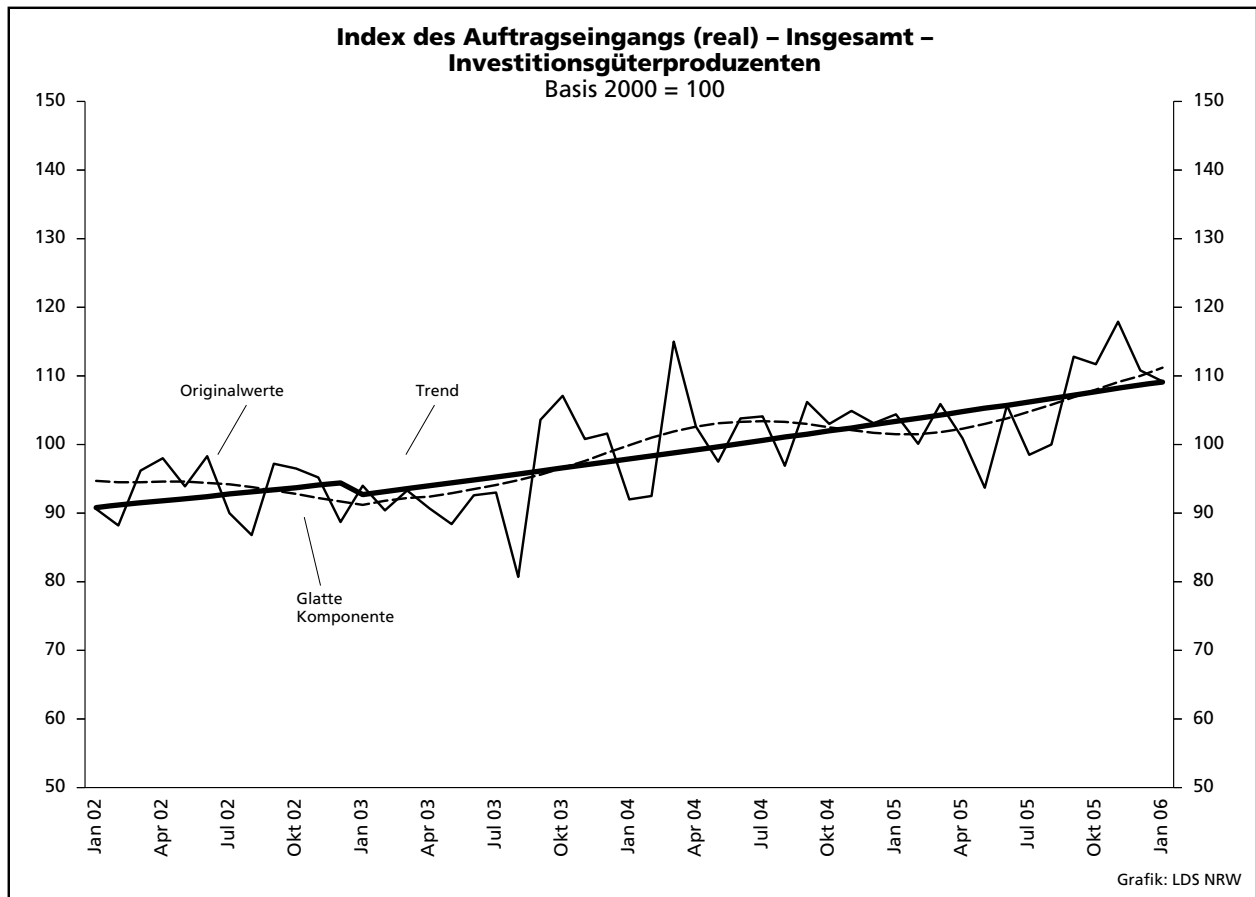
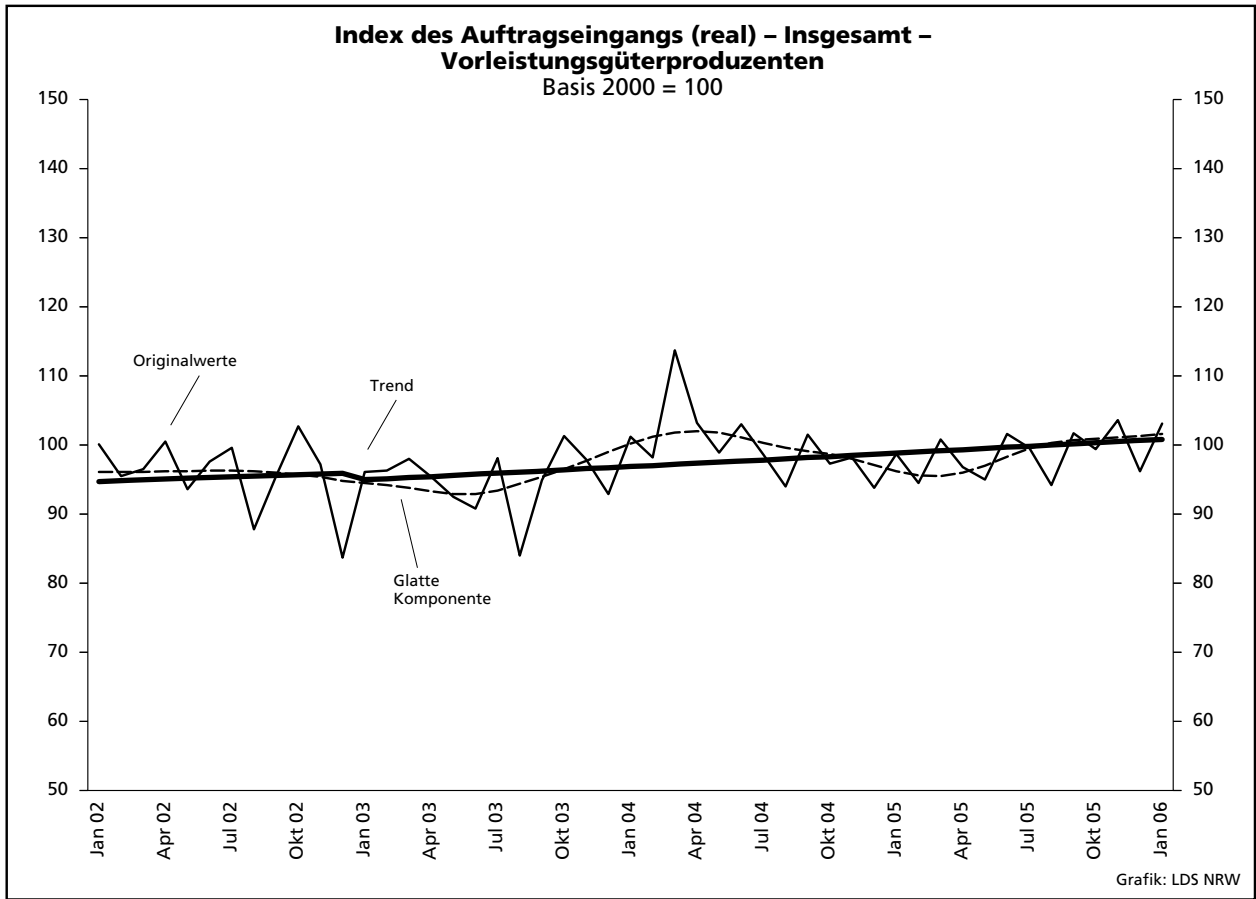
Tabellenteil

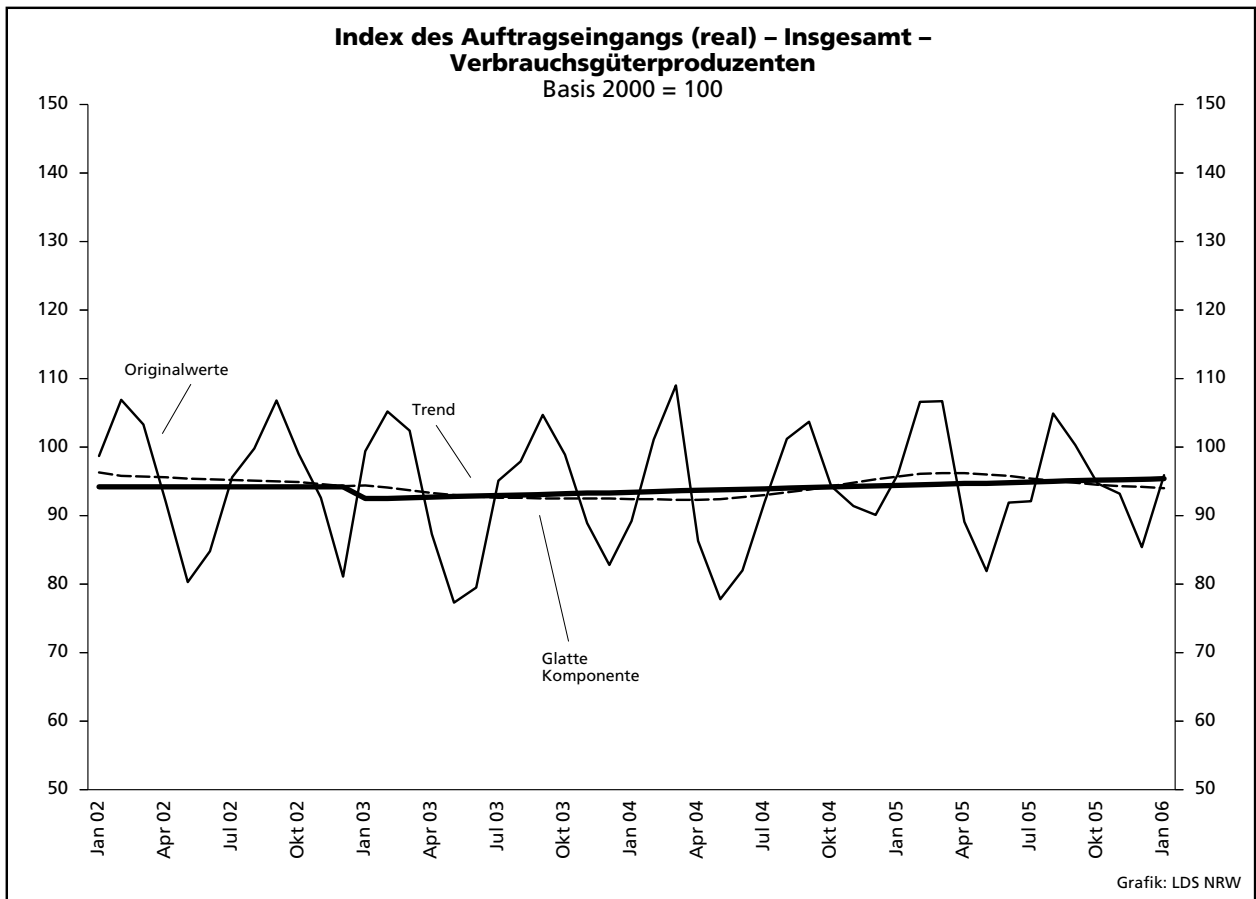
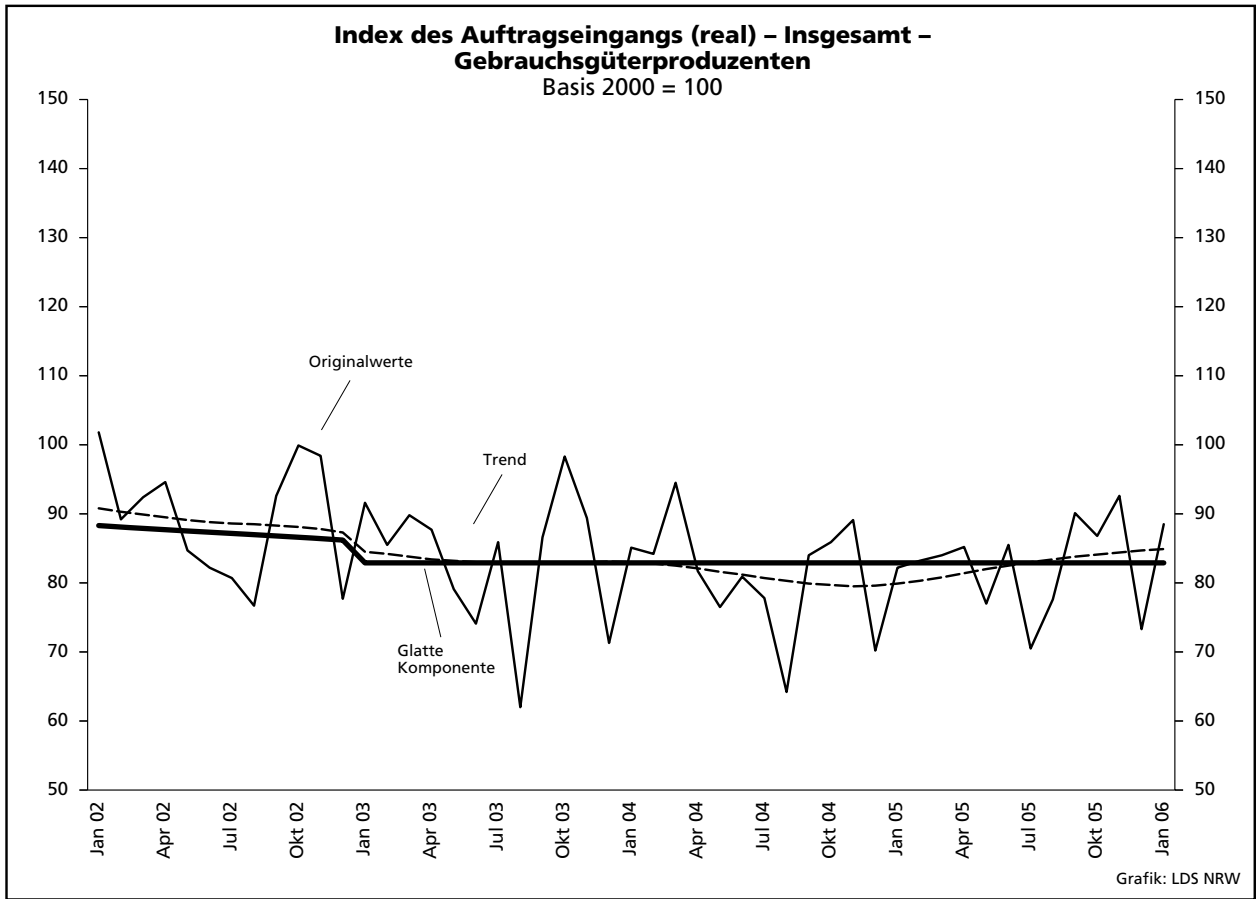
1. Übersicht über die wirtschaftliche Entwicklung in Nordrhein-Westfalen 1995 – 2006

Jahr Monat	Auftrags- eingangs- index – real –	Produktions- index im Verarbeitenden Gewerbe	Betriebe	Beschäftigte	Gesamtumsatz	
					insgesamt	darunter Auslandsumsatz
					1 000 EUR	
	Basis 2000 = 100	Basis 1995 = 100	Anzahl			
1995	.	100	10 587	1 649 688	263 851 306	73 592 089
1996	.	100,0	10 362	1 586 295	258 473 205	76 476 108
1997	.	104,2	10 054	1 520 595	266 556 373	83 593 880
1998	.	106,5	10 419	1 519 988	269 928 250	86 315 053
1999	.	103,1	10 721	1 496 957	274 879 690	89 971 666
2000	100	109,8	10 689	1 472 072	299 285 123	103 842 574
2001	96,0	107,5	10 935	1 453 055	297 323 703	105 122 113
2002	94,6	103,1	10 504	1 381 853	287 287 443	102 478 933
2003	94,0	101,2	10 596	1 345 222	286 904 340	103 325 915
2004	98,2	101,3	10 577	1 298 344	308 303 242	116 095 563
2005	99,5	104,4	10 458	1 273 358	322 628 429	124 898 819
2004						
Januar	95,9	94,5	10 630	1 306 950	23 044 747	8 633 909
Februar	95,5	99,5	10 606	1 303 032	23 081 031	8 799 693
März	112,4	99,7	10 580	1 301 236	26 981 089	10 142 913
April	100,2	106,2	10 596	1 301 831	25 060 225	9 404 392
Mai	95,2	107,1	10 606	1 298 705	24 174 958	9 107 794
Juni	100,2	104,5	10 590	1 296 846	27 131 905	10 510 887
Juli	98,5	99,4	10 607	1 299 218	26 047 942	9 705 417
August	93,7	90,9	10 581	1 301 104	23 649 773	8 487 886
September	102,3	104,2	10 566	1 302 113	28 115 513	10 708 025
Oktober	98,5	107,4	10 549	1 295 191	27 184 233	10 208 871
November	99,6	110,2	10 523	1 290 346	27 736 007	10 500 855
Dezember	95,5	92,0	10 491	1 283 557	26 095 818	9 884 921
2005						
Januar	99,2	97,5	10 531	1 282 455r	25 448 662r	10 033 506r
Februar	96,5	101,2	10 483	1 277 342r	25 120 248r	9 796 738r
März	101,8	106,1	10 451	1 274 770r	27 717 256r	10 861 935r
April	96,8	104,7	10 485	1 272 564r	26 916 327r	10 388 012r
Mai	92,3	104,7	10 505	1 272 188r	25 369 382r	9 724 274r
Juni	101,5	106,8	10 492	1 271 429r	28 536 029r	11 244 390r
Juli	96,8	99,4	10 472	1 271 890r	25 701 024r	9 730 695r
August	96,0	93,0	10 462	1 276 023r	25 678 015r	9 440 681r
September	104,7	109,8	10 441	1 276 664r	29 014 357r	11 283 893r
Oktober	102,8	112,6	10 406	1 272 740r	27 245 237r	10 415 783r
November	107,0	113,1	10 391	1 269 722r	28 724 707r	11 262 194r
Dezember	98,9	103,5	10 376	1 262 506r	27 157 185r	10 716 717r
2006						
Januar	103,3	98,3	10 277	1 255 543	25 077 902	10 133 017
Februar
März
April
Mai
Juni
Juli
August
September
Oktober
November
Dezember

**Auftragseingangindex im Verarbeitenden Gewerbe
(ohne Ernährungsgewerbe und Tabakverarbeitung)**







2. Auftragseingangindex im Verarbeitenden Gewerbe Nordrhein-Westfalens

Nominalindex Inland

Systematik-Nr.	Wirtschaftszweig Hauptgruppe	Jahr 2005	Januar 2005	Dezember 2005	Januar 2006	Veränderung gegenüber Vorjahres- monat in %
Basis 2000 = 100						
17	Textilgewerbe	74,1	74,4	63,8	71,1	-4,4
18	Bekleidungsgererbe	78,2	80,4	38,3	75,4	-6,2
DB	Textil- und Bekleidungsgererbe	75,8	76,9	53,1	72,9	-5,2
DC/19	Ledergewerbe	51,3	62,8	38,8	44,6	-29,0
DD/20	Holzgererbe (ohne Herstellung von Möbeln)	69,1	68,0	58,8	66,1	-2,8
21	Papiergererbe	88,9	89,7	84,9	90,4	+0,8
DG/24	Herstellung von chemischen Erzeugnissen	107,8	113,8	102,7	102,6	-9,8
DH/25	Herstellung von Gummi- und Kunststoffwaren	97,2	96,0	86,6	98,7	+2,8
DI/26	Glasgererbe, Herstellung von Keramik, Verarbeitung von Steinen und Erden	75,9	69,7	64,2	65,5	-6,0
27	Metallerzeugung und -bearbeitung	113,5	115,2	125,6	135,9	+18,0
28	Herstellung von Metallerzeugnissen	100,2	95,2	108,0	100,3	+5,4
DJ	Metallerzeugung und -bearbeitung, Herstellung von Metallerzeugnissen	106,7	105,0	116,6	117,7	+12,1
DK/29	Maschinenbau	98,5	93,5	106,2	113,6	+21,5
30	Herstellung von Büromaschinen, Datenverarbeitungsgeräten und -einrichtungen	45,8	44,6	53,8	49,6	+11,2
31	Herstellung von Geräten der Elektrizitätserzeugung, -verteilung u. Ä.	96,1	91,2	93,1	101,2	+11,0
32	Rundfunk-, und Nachrichtentechnik	51,9	57,4	44,1	42,6	-25,8
33	Medizin-, Mess-, Steuer- und Regelungstechnik, Optik, Herstellung von Uhren	105,7	102,7	127,6	102,1	-0,6
DL	Herstellung von Büromaschinen, Datenverarbeitungsgeräten und -einrichtungen; Elektrotechnik, Feinmechanik und Optik	80,7	79,0	80,1	81,1	+2,7
34	Herstellung von Kraftwagen und Kraftwagenteilen	103,8	101,9	91,1	99,1	-2,7
361	Herstellung von Möbeln	79,9	79,7	70,4	87,4	+9,7
D	Verarbeitendes Gewerbe	96,0	95,1	95,1	99,2	+4,3
	Vorleistungsgüterproduzenten	101,4	102,0	98,2	106,6	+4,5
	Investitionsgüterproduzenten	91,8	87,3	100,9	93,9	+7,6
	Gebrauchsgüterproduzenten	77,2	78,0	68,1	83,8	+7,4
	Verbrauchsgüterproduzenten	95,3	96,7	85,3	92,8	-4,0

Noch: 2. Auftragseingangsindex im Verarbeitenden Gewerbe Nordrhein-Westfalens

Nominalindex Ausland

Systematik-Nr.	Wirtschaftszweig Hauptgruppe	Jahr 2005	Januar 2005	Dezember 2005	Januar 2006	Veränderung gegenüber Vorjahres- monat in %
Basis 2000 = 100						
17	Textilgewerbe	82,1	82,2	69,9	80,3	-2,3
18	Bekleidungs-gewerbe	92,7	107,9	37,3	91,9	-14,8
DB	Textil- und Bekleidungs-gewerbe	85,8	91,1	58,7	84,3	-7,5
DC/19	Ledergewerbe	75,9	110,0	84,1	113,5	+3,2
DD/20	Holzgewerbe (ohne Herstellung von Möbeln)	134,9	133,1	114,5	134,2	+0,8
21	Papiergewerbe	105,6	98,1	98,0	112,0	+14,2
DG/24	Herstellung von chemischen Erzeugnissen	108,7	110,0	115,8	117,0	+6,4
DH/25	Herstellung von Gummi- und Kunststoffwaren	126,4	122,9	115,2	137,3	+11,7
DI/26	Glasgewerbe, Herstellung von Keramik, Verarbeitung von Steinen und Erden	112,6	119,6	94,6	119,1	-0,4
27	Metallerzeugung und -bearbeitung	135,8	128,6	145,5	152,8	+18,8
28	Herstellung von Metallerzeugnissen	121,4	128,4	107,8	123,9	-3,5
DJ	Metallerzeugung und -bearbeitung, Herstellung von Metallerzeugnissen	130,0	128,6	130,3	141,1	+9,7
DK/29	Maschinenbau	136,4	137,5	149,3	158,8	+15,5
30	Herstellung von Büromaschinen, Datenverarbeitungsgeräten und -einrichtungen	104,7	102,0	129,1	106,6	+4,5
31	Herstellung von Geräten der Elektrizitätserzeugung, -verteilung u. Ä.	113,0	104,4	118,6	120,4	+15,3
32	Rundfunk-, und Nachrichtentechnik	76,4	62,1	74,4	65,1	+4,8
33	Medizin-, Mess-, Steuer- und Regelungstechnik, Optik, Herstellung von Uhren	144,1	132,8	156,9	163,2	+22,9
DL	Herstellung von Büromaschinen, Datenverarbeitungsgeräten und -einrichtungen; Elektrotechnik, Feinmechanik und Optik	97,8	86,7	101,6	97,0	+11,9
34	Herstellung von Kraftwagen und Kraftwagenteilen	123,7	136,1	121,4	125,5	-7,8
361	Herstellung von Möbeln	128,7	123,4	118,0	137,8	+11,7
D	Verarbeitendes Gewerbe	119,0	118,8	120,5	128,0	+7,7
	Vorleistungsgüterproduzenten	117,9	115,9	120,0	127,6	+10,1
	Investitionsgüterproduzenten	123,8	126,5	127,4	132,0	+4,3
	Gebrauchsgüterproduzenten	120,1	113,6	109,2	128,2	+12,9
	Verbrauchsgüterproduzenten	94,2	94,1	85,1	104,9	+11,5

Noch: 2. Auftragseingangsindex im Verarbeitenden Gewerbe Nordrhein-Westfalens

Nominalindex Insgesamt

Systematik-Nr.	Wirtschaftszweig Hauptgruppe	Jahr 2005	Januar 2005	Dezember 2005	Januar 2006	Veränderung gegenüber Vorjahres- monat in %
Basis 2000 = 100						
17	Textilgewerbe	77,0	77,2	66,0	74,5	-3,5
18	Bekleidungs-gewerbe	82,5	88,5	38,0	80,3	-9,3
DB	Textil- und Bekleidungs-gewerbe	79,1	81,7	55,0	76,7	-6,1
DC/19	Ledergewerbe	56,6	72,8	48,4	59,2	-18,7
DD/20	Holzgewerbe (ohne Herstellung von Möbeln)	79,0	77,7	67,1	76,2	-1,9
21	Papiergewerbe	95,2	92,8	89,8	98,5	+6,1
DG/24	Herstellung von chemischen Erzeugnissen	108,3	111,9	109,4	110,0	-1,7
DH/25	Herstellung von Gummi- und Kunststoffwaren	106,6	104,7	95,8	111,1	+6,1
DI/26	Glasgewerbe, Herstellung von Keramik, Verarbeitung von Steinen und Erden	83,6	80,2	70,6	76,8	-4,2
27	Metallerzeugung und -bearbeitung	121,8	120,1	133,0	142,1	+18,3
28	Herstellung von Metallerzeugnissen	106,0	104,3	108,0	106,8	+2,4
DJ	Metallerzeugung und -bearbeitung, Herstellung von Metallerzeugnissen	114,3	112,7	121,0	125,3	+11,2
DK/29	Maschinenbau	117,8	115,9	128,1	136,7	+17,9
30	Herstellung von Büromaschinen, Datenverarbeitungsgeräten und -einrichtungen	64,5	62,8	77,7	67,7	+7,8
31	Herstellung von Geräten der Elektrizitätserzeugung, -verteilung u. Ä.	101,9	95,8	101,8	107,8	+12,5
32	Rundfunk-, und Nachrichtentechnik	66,0	60,1	61,5	55,5	-7,7
33	Medizin-, Mess-, Steuer- und Regelungstechnik, Optik, Herstellung von Uhren	119,3	113,4	138,0	123,8	+9,2
DL	Herstellung von Büromaschinen, Datenverarbeitungsgeräten und -einrichtungen; Elektrotechnik, Feinmechanik und Optik	87,9	82,3	89,2	87,8	+6,7
34	Herstellung von Kraftwagen und Kraftwagenteilen	115,4	121,8	108,7	114,5	-6,0
361	Herstellung von Möbeln	88,0	87,0	78,3	95,8	+10,1
D	Verarbeitendes Gewerbe	105,2	104,6	105,3	110,8	+5,9
	Vorleistungsgüterproduzenten	107,7	107,3	106,4	114,6	+6,8
	Investitionsgüterproduzenten	107,8	106,9	114,2	113,0	+5,7
	Gebrauchsgüterproduzenten	87,8	86,8	78,2	94,8	+9,2
	Verbrauchsgüterproduzenten	95,0	96,0	85,2	96,1	+0,1

Noch: 2. Auftragseingangsindex im Verarbeitenden Gewerbe Nordrhein-Westfalens

Realindex Inland

Systematik-Nr.	Wirtschaftszweig Hauptgruppe	Jahr 2005	Januar 2005	Dezember 2005	Januar 2006	Veränderung gegenüber Vorjahres- monat in %
Basis 2000 = 100						
17	Textilgewerbe	73,1	73,5	62,8	69,8	-5,0
18	Bekleidungs-gewerbe	79,5	82,3	38,5	76,3	-7,3
DB	Textil- und Bekleidungs-gewerbe	75,8	77,2	52,7	72,5	-6,1
DC/19	Ledergewerbe	49,9	61,1	37,5	43,2	-29,3
DD/20	Holzgewerbe (ohne Herstellung von Möbeln)	69,9	69,1	59,4	66,4	-3,9
21	Papiergewerbe	88,9	89,2	85,1	90,4	+1,3
DG/24	Herstellung von chemischen Erzeugnissen	100,9	107,0	94,3	94,0	-12,1
DH/25	Herstellung von Gummi- und Kunststoffwaren	93,2	92,5	82,6	94,5	+2,2
DI/26	Glasgewerbe, Herstellung von Keramik, Verarbeitung von Steinen und Erden	78,5	71,9	66,7	67,8	-5,7
27	Metallerzeugung und -bearbeitung	88,5	89,7	96,5	104,5	+16,5
28	Herstellung von Metallerzeugnissen	91,9	88,4	96,8	91,6	+3,6
DJ	Metallerzeugung und -bearbeitung, Herstellung von Metallerzeugnissen	90,2	89,0	96,7	97,9	+10,0
DK/29	Maschinenbau	92,4	88,0	99,0	105,4	+19,8
30	Herstellung von Büromaschinen, Datenverarbeitungsgeräten und -einrichtungen	65,0	57,9	80,9	74,5	+28,7
31	Herstellung von Geräten der Elektrizitätserzeugung, -verteilung u. Ä.	95,0	90,5	91,9	99,5	+9,9
32	Rundfunk-, und Nachrichtentechnik	75,6	75,6	68,1	65,9	-12,8
33	Medizin-, Mess-, Steuer- und Regelungstechnik, Optik, Herstellung von Uhren	102,1	98,9	123,6	98,6	-0,3
DL	Herstellung von Büromaschinen, Datenverarbeitungsgeräten und -einrichtungen; Elektrotechnik, Feinmechanik und Optik	87,7	84,1	87,9	88,3	+5,0
34	Herstellung von Kraftwagen und Kraftwagenteilen	99,6	98,3	86,9	94,3	-4,1
361	Herstellung von Möbeln	73,1	73,4	64,4	79,9	+8,9
D	Verarbeitendes Gewerbe	90,5	89,6	88,7	92,3	+3,0
	Vorleistungsgüterproduzenten	92,3	93,0	87,9	95,2	+2,4
	Investitionsgüterproduzenten	89,6	85,3	97,2	91,1	+6,8
	Gebrauchsgüterproduzenten	71,9	73,2	63,3	77,9	+6,4
	Verbrauchsgüterproduzenten	96,3	97,2	86,2	93,6	-3,7

Noch: 2. Auftragseingangsindex im Verarbeitenden Gewerbe Nordrhein-Westfalens

Realindex Ausland

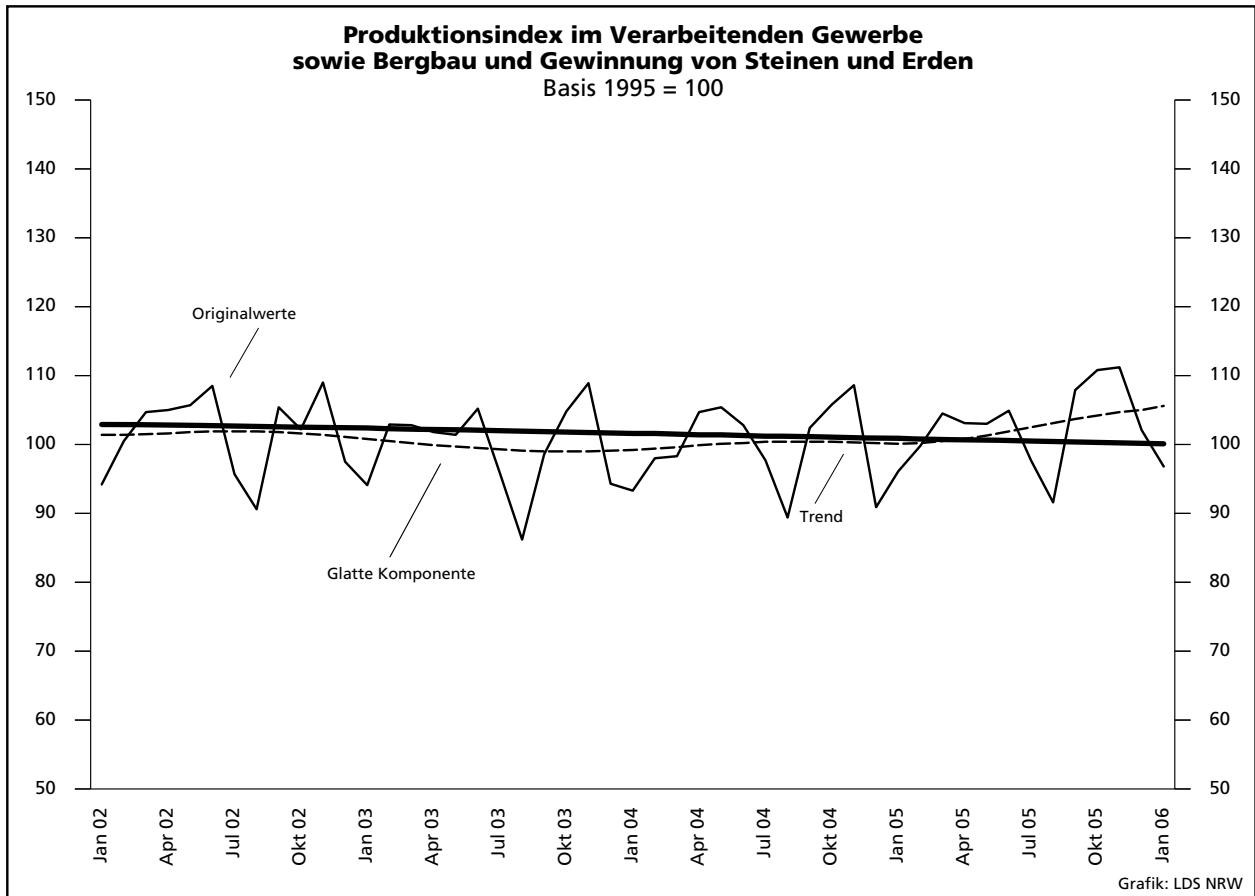
Systematik-Nr.	Wirtschaftszweig Hauptgruppe	Jahr 2005	Januar 2005	Dezember 2005	Januar 2006	Veränderung gegenüber Vorjahres- monat in %
Basis 2000 = 100						
17	Textilgewerbe	80,3	80,9	67,8	77,9	-3,7
18	Bekleidungs-gewerbe	90,8	105,9	36,4	90,1	-14,9
DB	Textil- und Bekleidungs-gewerbe	83,9	89,6	57,0	82,1	-8,4
DC/19	Ledergewerbe	71,5	103,4	79,7	108,0	+4,4
DD/20	Holzgewerbe (ohne Herstellung von Möbeln)	133,9	131,4	115,7	136,1	+3,6
21	Papiergewerbe	108,5	100,9	100,7	114,9	+13,9
DG/24	Herstellung von chemischen Erzeugnissen	102,9	105,5	108,3	109,0	+3,3
DH/25	Herstellung von Gummi- und Kunststoffwaren	121,3	118,4	109,4	130,5	+10,2
DI/26	Glasgewerbe, Herstellung von Keramik, Verarbeitung von Steinen und Erden	110,1	117,4	93,0	116,8	-0,5
27	Metallerzeugung und -bearbeitung	111,2	106,9	118,7	121,2	+13,4
28	Herstellung von Metallerzeugnissen	112,9	121,0	99,7	113,9	-5,9
DJ	Metallerzeugung und -bearbeitung, Herstellung von Metallerzeugnissen	111,9	112,6	111,1	118,3	+5,1
DK/29	Maschinenbau	128,4	130,8	140,3	148,2	+13,3
30	Herstellung von Büromaschinen, Datenverarbeitungsgeräten und -einrichtungen	135,1	123,2	186,0	138,2	+12,2
31	Herstellung von Geräten der Elektrizitätserzeugung, -verteilung u. Ä.	108,2	100,8	112,9	114,0	+13,1
32	Rundfunk-, und Nachrichtentechnik	89,3	70,2	89,5	79,2	+12,8
33	Medizin-, Mess-, Steuer- und Regelungstechnik, Optik, Herstellung von Uhren	140,2	129,7	151,9	157,4	+21,4
DL	Herstellung von Büromaschinen, Datenverarbeitungsgeräten und -einrichtungen; Elektrotechnik, Feinmechanik und Optik	103,6	90,2	109,9	102,7	+13,9
34	Herstellung von Kraftwagen und Kraftwagenteilen	120,4	133,7	117,7	121,8	-8,9
361	Herstellung von Möbeln	114,8	111,5	105,3	122,4	+9,8
D	Verarbeitendes Gewerbe	112,9	113,5	114,1	119,8	+5,6
	Vorleistungsgüterproduzenten	108,8	108,0	109,9	115,9	+7,3
	Investitionsgüterproduzenten	120,7	123,6	124,4	127,3	+3,0
	Gebrauchsgüterproduzenten	114,3	109,5	103,8	121,0	+10,5
	Verbrauchsgüterproduzenten	92,6	93,0	83,0	101,9	+9,6

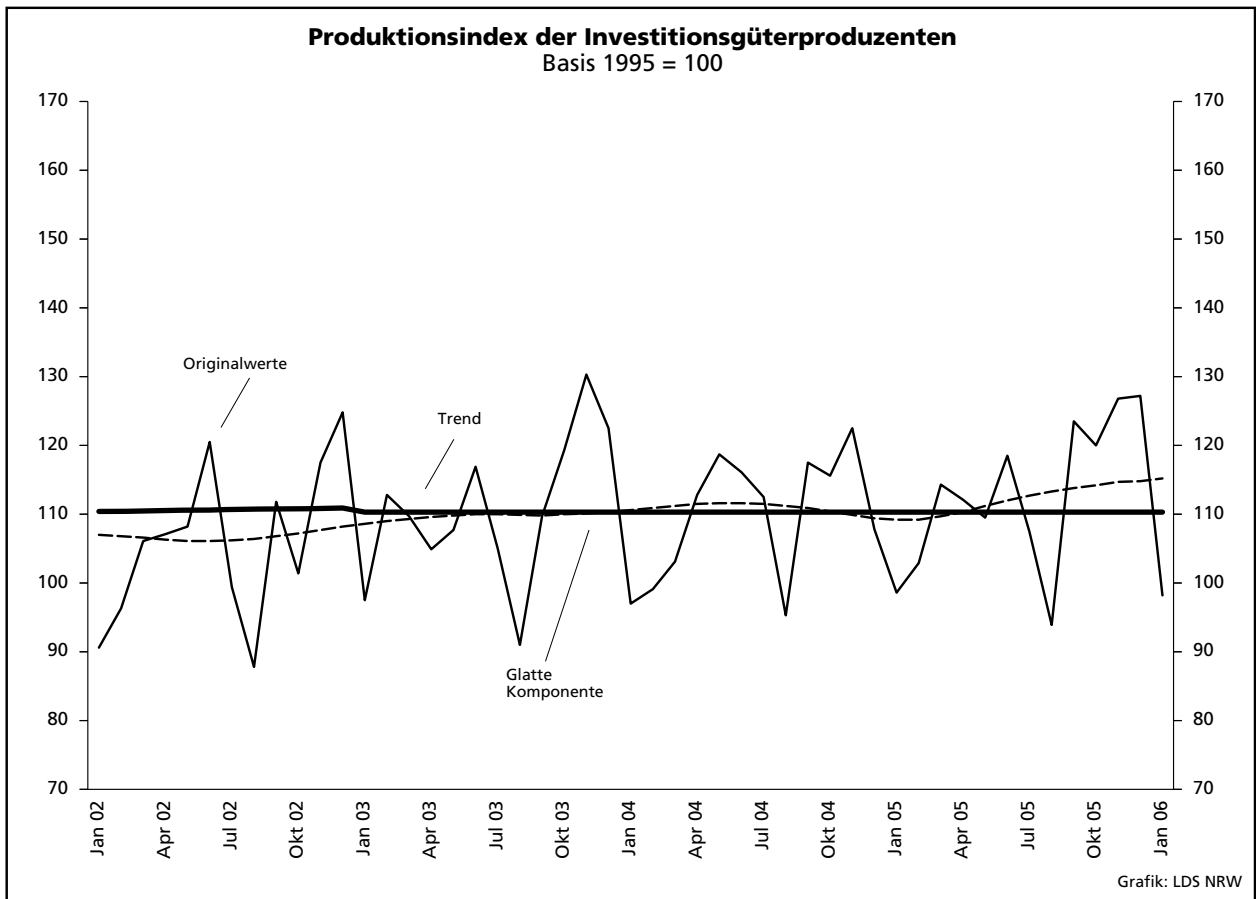
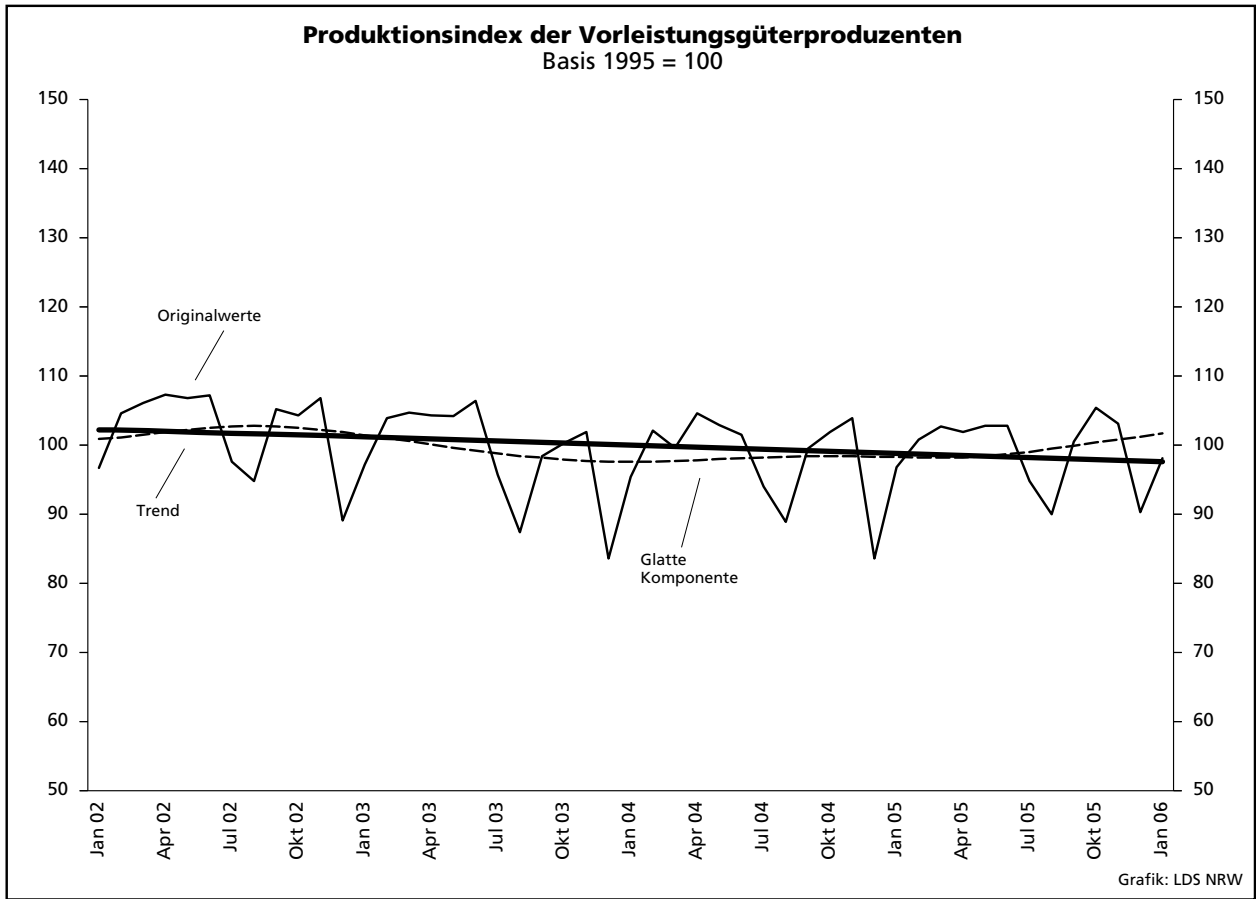
Noch: 2. Auftragseingangsindex im Verarbeitenden Gewerbe Nordrhein-Westfalens

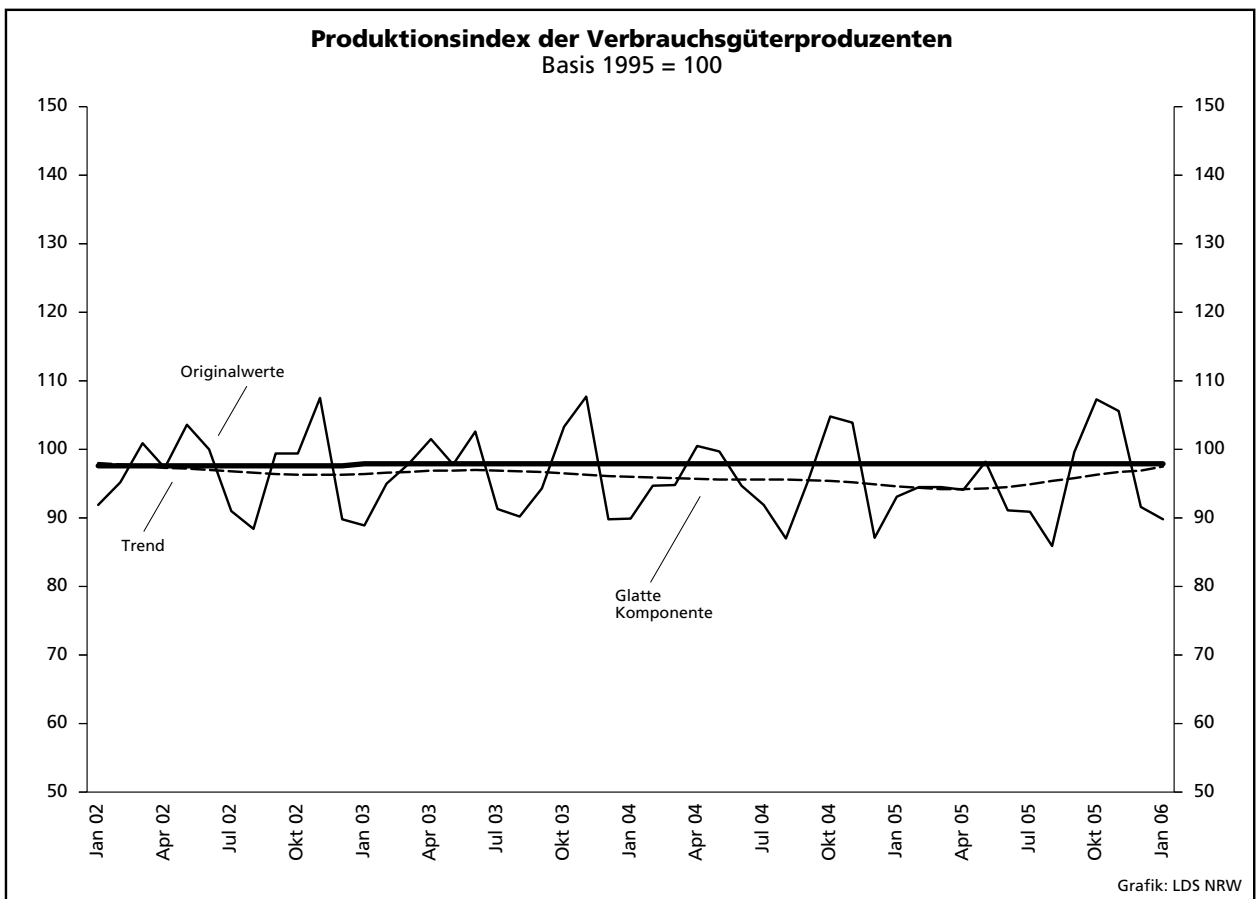
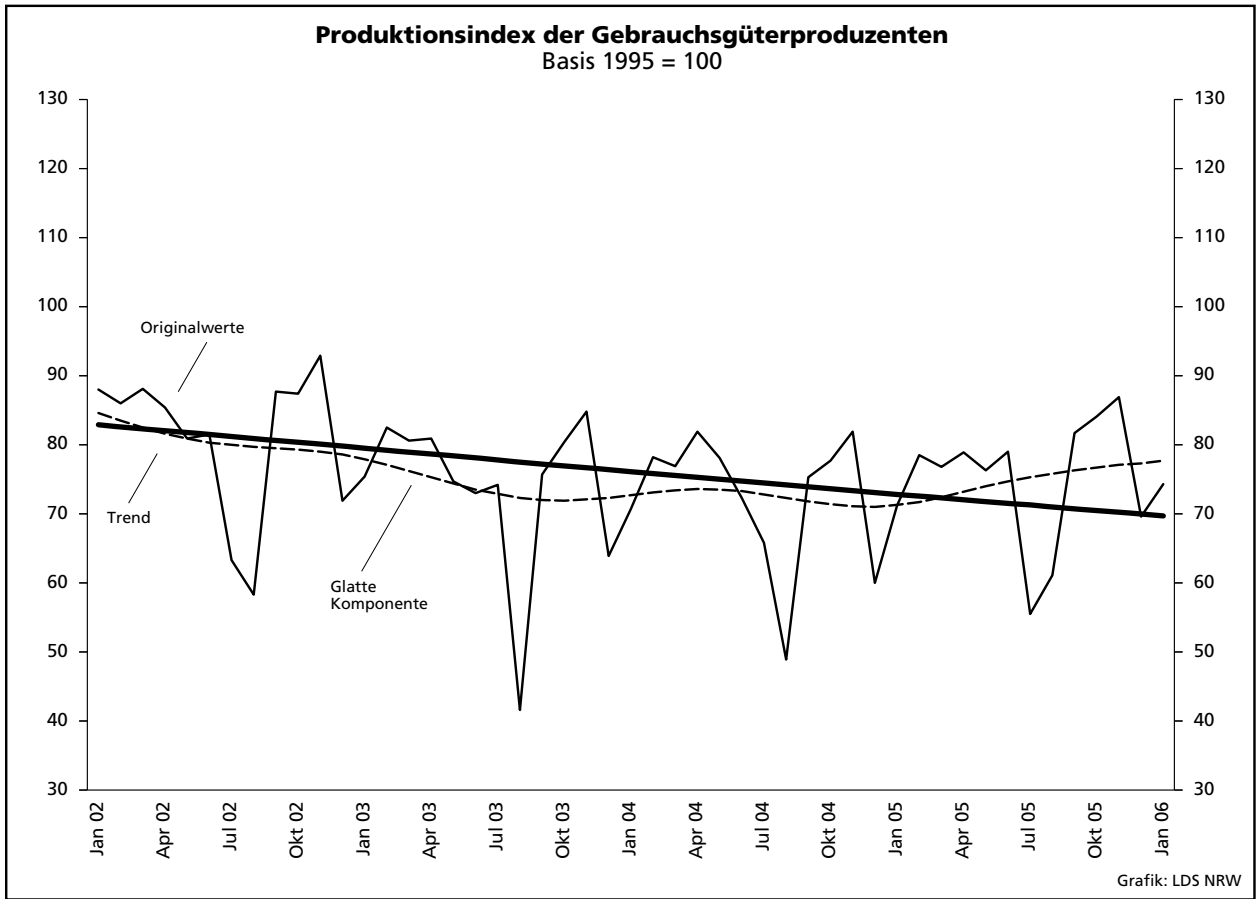
Realindex Insgesamt

Systematik-Nr.	Wirtschaftszweig Hauptgruppe	Jahr 2005	Januar 2005	Dezember 2005	Januar 2006	Veränderung gegenüber Vorjahres- monat in %
Basis 2000 = 100						
17	Textilgewerbe	75,7	76,2	64,6	72,7	-4,6
18	Bekleidungs-gewerbe	82,9	89,3	37,9	80,3	-10,1
DB	Textil- und Bekleidungs-gewerbe	78,5	81,4	54,1	75,7	-7,0
DC/19	Ledergewerbe	54,5	70,1	46,5	57,0	-18,7
DD/20	Holzgewerbe (ohne Herstellung von Möbeln)	79,5	78,4	67,8	76,8	-2,0
21	Papiergewerbe	96,2	93,6	90,9	99,5	+6,3
DG/24	Herstellung von chemischen Erzeugnissen	101,9	106,3	101,5	101,6	-4,4
DH/25	Herstellung von Gummi- und Kunststoffwaren	102,2	100,8	91,3	106,0	+5,2
DI/26	Glasgewerbe, Herstellung von Keramik, Verarbeitung von Steinen und Erden	85,2	81,4	72,2	78,1	-4,1
27	Metallerzeugung und -bearbeitung	96,9	96,1	104,7	110,7	+15,2
28	Herstellung von Metallerzeugnissen	97,7	97,4	97,6	97,7	+0,3
DJ	Metallerzeugung und -bearbeitung, Herstellung von Metallerzeugnissen	97,3	96,7	101,4	104,5	+8,1
DK/29	Maschinenbau	110,7	109,8	120,0	127,2	+15,8
30	Herstellung von Büromaschinen, Datenverarbeitungsgeräten und -einrichtungen	87,3	78,7	114,3	94,7	+20,3
31	Herstellung von Geräten der Elektrizitätserzeugung, -verteilung u. Ä.	99,5	94,0	99,1	104,5	+11,2
32	Rundfunk-, und Nachrichtentechnik	83,5	72,5	80,4	73,6	+1,5
33	Medizin-, Mess-, Steuer- und Regelungstechnik, Optik, Herstellung von Uhren	115,7	109,9	133,6	119,5	+8,7
DL	Herstellung von Büromaschinen, Datenverarbeitungsgeräten und -einrichtungen; Elektrotechnik, Feinmechanik und Optik	94,4	86,6	97,2	94,4	+9,0
34	Herstellung von Kraftwagen und Kraftwagenteilen	111,7	118,9	104,9	110,3	-7,2
361	Herstellung von Möbeln	80,0	79,7	71,2	86,9	+9,0
D	Verarbeitendes Gewerbe	99,5	99,2	98,9	103,3	+4,1
	Vorleistungsgüterproduzenten	98,5	98,7	96,2	103,1	+4,5
	Investitionsgüterproduzenten	105,2	104,4	110,8	109,2	+4,6
	Gebrauchsgüterproduzenten	82,3	82,2	73,3	88,5	+7,7
	Verbrauchsgüterproduzenten	95,2	96,0	85,4	95,9	-0,1

**Produktionsindex im Verarbeitenden Gewerbe
sowie Bergbau und Gewinnung von Steinen und Erden**







3. Produktionsindex*) im Verarbeitenden Gewerbe sowie Bergbau und Gewinnung von Steinen und Erden Nordrhein-Westfalens

Systematik-Nr.	Wirtschaftszweig Hauptgruppe	Ge- wichtung	Jahr	Januar	Dezember	Januar	Veränderung Jan. 2006 gegenüber Jan. 2005
		%	2005	2005		2006	
Basis 1995 = 100							
C	Bergbau und Gewinnung von Steinen und Erden	3,3	62,2	62,2	66,4	57,7	-7,2
	darunter						
10	Kohlenbergbau, Torfgewinnung	3,0	60,0	61,9	65,4	56,4	-8,9
14	Gewinnung von Steinen und Erden, sonstiger Bergbau	0,3	80,3	64,6	74,4	68,8	+6,5
D	Verarbeitendes Gewerbe	81,7	104,4	97,5	103,5	98,3	+0,8
	davon						
DA	Ernährungsgewerbe und Tabakverarbeitung	5,9	104,6	94,9	105,0	91,7	-3,4
	davon						
15	Ernährungsgewerbe	5,8	104,3	94,4	105,1	91,2	-3,4
16	Tabakverarbeitung	0,1	130,7	148,1	89,7	152,0	+2,6
DB	Textil- und Bekleidungs-gewerbe	2,2	59,0	60,3	47,8	56,2	-6,8
	davon						
17	Textilgewerbe	1,6	67,4	67,3	55,5	59,2	-12,0
18	Bekleidungs-gewerbe	0,6	35,4	40,5	25,9	47,6	+17,5
DC/19	Ledergewerbe	0,1	50,8	62,1	38,6	55,7	-10,3
DD/20	Holzgewerbe (ohne Herstellung von Möbeln)	1,2	87,2	84,0	78,3	77,8	-7,4
DE	Papier-, Verlags- und Druck-gewerbe	5,3	96,4	95,3	94,8	93,3	-2,1
	davon						
21	Papiergewerbe	2,5	87,3	89,4	81,4	83,8	-6,3
22	Verlags- und Druck-gewerbe, Vervielfältigung von bespielten Ton-, Bild- und Datenträgern	2,8	104,2	100,4	106,2	101,3	+0,9
DF/23	Kokerei, Mineralölverarbeitung, Herstellung und Verarbeitung von Spalt- und Brutstoffen	3,2	175,9	145,1	187,2	163,4	+12,6
DG/24	Herstellung von chemischen Erzeugnissen	13,0	89,8	92,5	82,5	95,4	+3,1
DH/25	Herstellung von Gummi- und Kunststoffwaren	3,4	97,6	94,5	83,7	93,5	-1,1
DI/26	Glasgewerbe, Herstellung von Keramik, Verarbeitung von Steinen und Erden	2,9	79,7	68,6	69,7	67,5	-1,6
DJ	Metallerzeugung und -bearbeitung, Herstellung von Metallerzeugnissen	15,9	109,3	105,5	99,7	104,4	-1,0
	davon						
27	Metallerzeugung und -bearbeitung	7,5	118,9	119,1	108,6	116,9	-1,8
28	Herstellung von Metallerzeugnissen	8,4	100,7	93,3	91,8	93,3	+0
DK/29	Maschinenbau	11,7	98,1	79,9	130,4	84,5	+5,8
DL	Herstellung von Büromaschinen, Datenver- arbeitungsgeräten und -einrichtungen; Elektrotechnik, Feinmechanik und Optik	8,8	130,7	118,1	128,8	121,3	+2,7
	davon						
30	Herstellung von Büromaschinen, Datenver- arbeitungsgeräten und -einrichtungen	0,7	114,5	115,1	84,7	141,7	+23,1
31	Herstellung von Geräten der Elektrizitätser- zeugung, -verteilung u. Ä.	4,8	102,7	95,9	101,2	102,3	+6,7
32	Rundfunk-, Fernseh- und Nachrichtentechnik	2,2	207,5	178,2	206,8	164,1	-7,9
33	Medizin-, Mess-, Steuer- und Regelungs- technik, Optik, Herstellung von Uhren	1,1	110,1	96,6	122,4	104,7	+8,4
DM	Fahrzeugbau	5,2	122,8	124,9	106,0	115,9	-7,2
	davon						
34	Herstellung von Kraftwagen und Kraftwagenteilen	4,7	125,6	127,9	107,1	117,8	-7,9
35	Sonstiger Fahrzeugbau	0,5	94,0	94,7	95,5	97,4	+2,9
DN	Herstellung von Möbeln, Schmuck, Musik- instrumenten, Sportgeräten, Spielwaren und sonstigen Erzeugnissen; Recycling	2,9	69,8	64,3	64,5	65,9	+2,5
	davon						
36	Herstellung von Möbeln, Schmuck, Musik- instrumenten, Sportgeräten, Spielwaren und sonstigen Erzeugnissen	2,8	69,6	63,9	64,3	65,7	+2,8
37	Recycling	0,1	107,8	122,3	101,1	104,4	-14,6
C – D	Verarbeitendes Gewerbe sowie Bergbau und Gewinnung von Steinen und Erden	85,0	102,7	96,1	102,1	96,7	+0,6
C – F	Produzierendes Gewerbe (einschl. Bau und Energie)	100	98,5	92,4	99,5	92,4	-
	Vorleistungsgüterproduzenten	40,0	99,3	96,8	90,3	98,1	+1,3
	Investitionsgüterproduzenten	22,3	112,9	98,6	127,2	98,0	-0,6
	Gebrauchsgüterproduzenten	3,9	75,0	71,2	69,6	74,3	+4,4
	Verbrauchsgüterproduzenten	12,6	95,5	93,1	91,6	89,8	-3,5
	Energie	15,3	94,5	91,9	100,9	93,9	+2,2

*) von Kalenderunregelmäßigkeiten bereinigt

**4. Betriebe, Beschäftigte, geleistete Arbeitsstunden, Bruttoentgelte und Umsatz
in Nordrhein-Westfalen nach Wirtschaftszweigen**

Systematik-Nr.	Wirtschaftszweig a = Januar 2006 b = Veränderung gegenüber gleichem Vorjahreszeitraum in %		Betriebe	Beschäftigte	Geleistete Arbeits- stunden	Brutto- entgelte	Gesamtumsatz	
							insgesamt	darunter Auslands- umsatz
			Anzahl		1 000	1 000 EUR		
C	Bergbau und Gewinnung von Steinen und Erden	a	180	43 309	5 532	123 941	258 377	14 239
		b	-6,3	-6,3	-1,2	-9,4	+15,1	+3,8
CA	Kohlenbergbau, Torfgewinnung, Gewinnung von Erdöl und Erdgas, Bergbau auf Uran- und Thoriumerze	a	36	39 196	4 940	111 868	202 410	3 364
		b	-12,2	-7,1	-1,7	-10,5	+15,5	+1,1
CB	Erzbergbau, Gewinnung von Steinen und Erden, sonstiger Bergbau	a	144	4 113	592	12 073	55 967	10 875
		b	-4,6	+1,5	+3,7	+2,1	+13,8	+4,7
14	Gewinnung von Steinen und Erden, sonstiger Bergbau	a	144	4 113	592	12 073	55 967	10 875
		b	-4,6	+1,5	+3,7	+2,1	+13,8	+4,7
14.2	Gewinnung von Kies, Sand, Ton und Kaolin	a	90	2 769	399	7 989	26 492	4 624
		b	-8,2	+2,2	+4,4	+2,8	-3,9	-17,3
D	Verarbeitendes Gewerbe	a	10 097	1 212 234	164 827	3 862 511	24 819 526	10 118 779
		b	-2,4	-2,0	+1,3	+1,8	-1,6	+1,0
DA	Ernährungsgewerbe und Tabakverarbeitung	a	1 027	94 124	12 744	226 125	2 293 849	383 165
		b	-1,7	+1,3	+2,6	+1,0	+4,7	+17,0
15	Ernährungsgewerbe	a	1 021	93 291	12 621	223 552	2 275 589	378 272
		b	-1,7	+1,3	+2,6	+0,9	+4,8	+17,2
15.1	Schlachten und Fleischverarbeitung	a	192	20 783	2 804	42 603	626 313	75 621
		b	+0,5	+1,4	+3,8	+0,1	+3,0	+5,6
15.2	Fischverarbeitung	a	4	84	11	130	.	.
		b	-20,0	-25,7	-23,4	-31,8	.	.
15.3	Obst- und Gemüseverarbeitung	a	46	5 852	833	15 841	167 657	36 967
		b	-11,5	-2,3	+0,6	-14,1	+8,9	+15,5
15.4	Herstellung von pflanzlichen und tierischen Ölen und Fetten	a	10	1 120	163	3 353	123 836	49 840
		b	-9,1	-21,3	-23,8	-25,7	+19,5	+46,2
15.5	Milchverarbeitung; Herstellung von Speiseeis	a	23	3 043	470	8 034	172 891	40 797
		b	+9,5	+6,5	+7,7	+3,1	+26,1	+28,9
15.6	Mahl- und Schälmaschinen, Herstellung von Stärke und Stärkeerzeugnissen	a	22	2 193	324	7 462	101 248	30 626
		b	+4,8	+0,6	-0,2	+1,7	+8,8	+6,0
15.7	Herstellung von Futtermitteln	a	43	2 716	423	7 308	.	.
		b	-2,3	+3,7	+7,2	-3,9	.	.
15.8	Sonstiges Ernährungsgewerbe (ohne Getränke- herstellung)	a	584	46 668	6 045	103 464	715 310	107 534
		b	-2,5	+2,2	+3,3	+3,7	+0,2	+10,9
15.81	Herstellung von Backwaren (ohne Dauerbackwaren)	a	482	25 436	3 212	45 727	240 567	12 180
		b	-3,0	+2,1	+3,0	+6,8	+3,6	+27,2
15.84	Herstellung von Süßwaren (ohne Dauerbackwaren)	a	32	9 421	1 313	24 027	193 256	45 024
		b	-3,0	-0,9	-0,1	-7,0	-7,2	-0,5
15.9	Herstellung von Getränken	a	97	10 832	1 547	35 356	286 584	23 128
		b	+2,1	+0,7	+1,0	+6,2	+0,2	+48,1
15.96	Herstellung von Bier	a	38	6 411	907	22 892	135 486	8 115
		b	+2,7	-0,3	+0,2	+4,8	-12,6	+91,3

**Noch: 4. Betriebe, Beschäftigte, geleistete Arbeitsstunden, Bruttoentgelte und Umsatz
in Nordrhein-Westfalen nach Wirtschaftszweigen**

Systematik-Nr.	Wirtschaftszweig a = Januar 2006 b = Veränderung gegenüber gleichem Vorjahreszeitraum in %		Betriebe	Beschäftigte	Geleistete Arbeits- stunden	Brutto- entgelte	Gesamtumsatz	
							insgesamt	darunter Auslands- umsatz
			Anzahl		1 000		1 000 EUR	
15.98	Gewinnung natürlicher Mineralwässer, Herstellung von Erfrischungsgetränken	a	37	3 473	503	9 301	75 293	4 262
		b	+5,7	+3,9	+3,4	+8,4	+10,8	-2,6
16	Tabakverarbeitung	a	6	833	123	2 573	18 260	4 893
		b	-	-0,7	+4,1	+10,6	-0,3	+5,4
DB	Textil- und Bekleidungs-gewerbe	a	352	33 374	4 463	82 237	602 173	233 627
		b	-7,1	-7,4	-4,0	-4,8	-1,3	-2,4
17	Textilgewerbe	a	257	24 448	3 246	59 026	327 394	127 862
		b	-7,6	-7,9	-4,9	-5,9	-1,8	-2,4
17.1	Spinnstoffaufbereitung und Spinnerei	a	8	558	73	1 207	10 146	5 892
		b	-33,3	-31,7	-29,4	-32,5	-26,8	-24,1
17.2	Weberei	a	45	5 077	702	12 781	82 030	38 609
		b	+2,3	-7,9	-5,9	-8,8	-2,2	-3,4
17.21	Baumwollweberei	a	18	2 601	356	6 028	42 865	17 427
		b	-	-2,3	-0,9	-11,5	-0,4	-4,0
17.3	Textilveredlung	a	35	2 927	392	7 312	31 008	8 827
		b	-5,4	-9,8	-3,2	-6,8	+8,1	+5,6
17.4	Herstellung von konfektionierten Textilwaren (ohne Bekleidung)	a	57	5 110	619	10 650	62 080	13 831
		b	-9,5	-9,4	-4,9	-4,0	+8,3	+6,7
17.5	Sonstiges Textilgewerbe (ohne Herstellung von Maschenware)	a	90	8 520	1 162	21 021	108 664	46 156
		b	-6,3	-3,0	-2,1	-3,5	-1,8	+5,2
17.6	Herstellung von gewirktem und gestricktem Stoff	a	10	876	126	2 320	12 851	8 860
		b	-	-8,1	-9,1	-5,5	-25,9	-26,6
17.7	Herstellung von gewirkten und gestrickten Fertigerzeugnissen	a	12	1 380	173	3 735	20 616	5 686
		b	-25,0	-14,0	-5,5	-1,3	-3,9	-6,5
18	Bekleidungs-gewerbe	a	95	8 926	1 217	23 211	274 779	105 766
		b	-6,0	-5,7	-1,4	-1,9	-0,8	-2,3
18.22	Herstellung von Oberbekleidung (ohne Arbeits- und Berufsbekleidung)	a	63	7 347	1 008	19 285	237 751	94 688
		b	-7,4	-5,2	-1,5	-1,5	-1,4	-3,2
DC/19	Ledergewerbe	a	32	2 721	366	6 056	73 313	26 577
		b	-8,6	-12,7	-5,3	-10,8	+30,0	+42,3
19.3	Herstellung von Schuhen	a	14	1 317	182	2 982	55 517	17 567
		b	-12,5	-10,1	-10,1	-19,4	+51,2	+61,7
DD/20	Holzgewerbe (ohne Herstellung von Möbeln)	a	249	17 307	2 340	42 684	250 601	56 437
		b	-8,5	-7,0	-1,8	-6,8	-1,5	-1,7
20.1	Säge-, Hobel- und Holzimprägnierwerke	a	84	2 384	342	5 289	35 574	9 705
		b	-3,5	-6,1	-4,1	-8,1	-4,9	-3,5
20.2	Herstellung von Furnier-, Sperrholz-, Holzfasern- platten und Holzspanplatten	a	38	5 551	770	15 046	109 861	28 285
		b	-17,4	-9,9	-3,6	-9,8	+0,3	-3,3
20.3	Herstellung von Konstruktionsteilen, Fertigbau- teilen, Ausbauelementen und Fertigteilbauten aus Holz	a	72	5 841	723	13 997	62 625	11 596
		b	-10,0	-7,5	-4,4	-7,8	-2,9	+17,7

**Noch: 4. Betriebe, Beschäftigte, geleistete Arbeitsstunden, Bruttoentgelte und Umsatz
in Nordrhein-Westfalen nach Wirtschaftszweigen**

Systematik-Nr.	Wirtschaftszweig a = Januar 2006 b = Veränderung gegenüber gleichem Vorjahreszeitraum in %		Betriebe	Beschäftigte	Geleistete Arbeits- stunden	Brutto- entgelte	Gesamtumsatz	
							insgesamt	darunter Auslands- umsatz
DE	Papier-, Verlags- und Druckgewerbe	a	791	81 494	10 583	240 419	1 352 406	327 378
		b	-4,2	-3,4	-0,6	-1,7	+3,9	+9,4
21	Papiergewerbe	a	235	33 030	4 463	98 941	650 776	265 573
		b	-2,1	-1,2	+0,6	+3,8	+5,1	+9,4
21.1	Herstellung von Holzstoff, Zellstoff, Papier, Karton und Pappe	a	53	10 177	1 388	35 995	286 953	164 430
		b	+1,9	-2,6	-0,3	+9,5	+2,0	+4,9
21.2	Herstellung von Waren aus Papier, Karton und Pappe	a	182	22 853	3 075	62 946	363 822	101 144
		b	-3,2	-0,6	+1,1	+0,8	+7,8	+17,7
21.21	Herstellung von Wellpapier und -pappe sowie von Verpackungsmitteln aus Papier, Karton und Pappe	a	107	11 850	1 560	31 659	182 364	46 551
		b	-	-1,0	+0,4	+1,2	-0,8	-3,5
22	Verlagsgewerbe, Druckgewerbe, Vervielfältigung von bespielten Ton-, Bild- und Datenträgern	a	556	48 464	6 120	141 478	701 631	61 804
		b	-5,1	-4,8	-1,5	-5,2	+2,7	+9,0
22.1	Verlagsgewerbe	a	187	21 341	2 506	64 344	355 349	14 068
		b	-3,6	-6,5	-2,1	-4,0	+3,6	+21,6
22.2	Druckgewerbe	a	362	24 193	3 170	69 440	300 546	27 655
		b	-6,0	-4,1	-2,2	-5,5	+2,1	+0,5
DF/23	Kokerei, Mineralölverarbeitung, Herstellung und Verarbeitung von Spalt- und Brutstoffen	a	16	4 896	701	20 894	647 631	37 530
		b	-5,9	-3,8	-2,1	-0,3	-56,6	-49,9
23.2	Mineralölverarbeitung	a	13	3 926	567	17 548	597 706	.
		b	-7,2	-4,9	-3,1	-1,0	-58,8	.
DG/24	Herstellung von chemischen Erzeugnissen	a	467	110 470	15 562	414 000	4 352 138	2 249 387
		b	+0,9	-2,2	+0,7	-	-0,2	-0,7
24.1	Herstellung von chemischen Grundstoffen	a	157	49 386	6 850	196 981	2 877 080	1 557 798
		b	+1,3	-2,0	-	-0,1	-0,7	-1,5
24.3	Herstellung von Anstrichmitteln, Druckfarben und Kittens	a	78	13 788	1 929	48 399	318 034	131 105
		b	+6,8	+1,2	+1,4	+3,5	+2,4	-0,1
24.4	Herstellung von pharmazeutischen Erzeugnissen	a	49	17 900	2 496	68 268	447 800	244 495
		b	+11,4	+1,9	+6,9	+5,8	+5,2	+1,8
24.5	Herstellung von Seifen, Wasch-, Reinigungs- und Körperpflegemitteln	a	71	16 148	2 359	52 186	383 693	133 854
		b	-2,7	-4,4	+1,0	-4,8	-0,4	+5,5
24.6	Herstellung von sonstigen chemischen Erzeugnissen	a	97	9 945	1 475	33 880	274 785	143 381
		b	-6,7	-10,8	-6,6	-6,2	-6,7	-4,6
DH/25	Herstellung von Gummi- und Kunststoffwaren	a	712	69 641	9 679	190 857	997 264	390 183
		b	-1,3	-1,8	+4,0	-0,7	+7,9	+12,9
25.1	Herstellung von Gummiwaren	a	71	9 731	1 392	28 291	164 942	69 884
		b	+1,4	-2,2	+5,4	+1,5	+7,1	+17,8
25.2	Herstellung von Kunststoffwaren	a	641	59 910	8 287	162 566	832 322	320 299
		b	-1,5	-1,8	+3,7	-1,0	+8,0	+11,9

Noch: **4. Betriebe, Beschäftigte, geleistete Arbeitsstunden, Bruttoentgelte und Umsatz in Nordrhein-Westfalen nach Wirtschaftszweigen**

Systematik-Nr.	Wirtschaftszweig a = Januar 2006 b = Veränderung gegenüber gleichem Vorjahreszeitraum in %		Betriebe	Beschäftigte	Geleistete Arbeits- stunden	Brutto- entgelte	Gesamtumsatz	
							insgesamt	darunter Auslands- umsatz
DI/26	Glasgewerbe, Herstellung von Keramik, Verarbeitung von Steinen und Erden	a	575	33 926	4 756	101 145	500 232	163 350
		b	-1,0	-4,5	-0,4	-1,7	+1,6	+5,4
26.1	Herstellung von Glas und Glaswaren	a	74	11 304	1 559	32 570	159 623	65 068
		b	-5,1	-6,9	-3,4	-4,4	-3,3	+1,8
26.2	Herstellung von keramischen Erzeugnissen (ohne Ziegel und Baukeramik)	a	31	3 347	517	10 153	70 911	31 665
		b	-3,1	-0,3	+3,4	+0,7	+12,1	+13,5
26.3	Herstellung von keramischen Wand- und Bodenfliesen und -platten	a	4	453	67	1 413	4 543	.
		b	-	-7,4	-3,2	+2,3	+3,9	.
26.4	Herstellung von Ziegeln und sonstiger Baukeramik	a	26	1 565	229	4 391	9 271	1 818
		b	-7,2	-11,2	+3,2	-1,3	+5,5	+18,2
26.5	Herstellung von Zement, Kalk und gebranntem Gips	a	29	2 900	401	9 784	56 921	12 548
		b	+3,6	-2,0	-2,7	-0,3	+2,8	+4,9
26.6	Herstellung von Erzeugnissen aus Beton, Zement und Gips	a	323	8 376	1 135	23 869	101 698	10 717
		b	+0,6	-2,8	+3,5	+1,5	+3,1	+9,7
26.7	Be- und Verarbeitung von Naturwerksteinen und Natursteinen, a. n. g.	a	20	509	81	1 419	5 550	.
		b	-9,1	-4,3	+6,3	+10,2	-0,2	.
26.8	Herstellung von sonstigen Erzeugnissen aus nicht metallischen Mineralien	a	68	5 472	767	17 547	91 715	39 106
		b	-	-3,7	-2,4	-3,9	+0,6	+3,3
DJ	Metallerzeugung und -bearbeitung, Herstellung von Metallerzeugnissen	a	2 410	278 362	37 035	856 393	5 360 674	1 977 156
		b	-2,4	-2,1	+1,0	+0,2	+7,1	+15,3
27	Metallerzeugung und -bearbeitung	a	454	107 879	14 333	380 290	3 123 292	1 272 065
		b	-0,7	-1,1	+1,1	+2,7	+8,7	+18,5
27.1	Erzeugung von Roheisen, Stahl und Ferrolegierungen	a	44	37 692	4 926	147 843	1 216 182	391 620
		b	-4,4	-1,8	-1,0	+4,8	-4,6	-4,9
27.2	Herstellung von Rohren	a	82	16 582	2 138	55 024	514 036	326 950
		b	+1,2	+0,4	+5,3	+5,4	+46,2	+81,7
27.3	Sonstige erste Bearbeitung von Eisen und Stahl	a	106	12 284	1 685	38 480	336 386	111 735
		b	-1,9	-8,1	-5,8	-10,8	-12,7	-17,7
27.4	Erzeugung und erste Bearbeitung von NE-Metallen	a	87	20 335	2 718	71 159	756 278	343 438
		b	+4,8	+1,7	+3,8	+3,2	+28,4	+30,4
27.5	Gießereien	a	135	20 986	2 864	67 784	300 410	98 322
		b	-2,9	+0,6	+3,6	+4,6	+9,8	+19,7
28	Herstellung von Metallerzeugnissen	a	1 956	170 483	22 702	476 104	2 237 382	705 092
		b	-2,8	-2,7	+0,9	-1,8	+5,0	+9,9
28.1	Stahl- und Leichtmetallbau	a	364	23 666	3 141	61 399	263 174	59 863
		b	-6,0	-5,6	-2,7	-6,0	-6,6	+5,8
28.2	Herstellung von Metallbehältern mit einem Fassungsvermögen von mehr als 300 l; Herstellung von Heizkörpern und -kesseln für Zentralheizungen	a	47	2 783	378	7 149	47 178	9 129
		b	-6,0	-9,2	-4,0	-7,3	+32,9	+45,0

**Noch: 4. Betriebe, Beschäftigte, geleistete Arbeitsstunden, Bruttoentgelte und Umsatz
in Nordrhein-Westfalen nach Wirtschaftszweigen**

Systematik-Nr.	Wirtschaftszweig a = Januar 2006 b = Veränderung gegenüber gleichem Vorjahreszeitraum in %	Betriebe	Beschäftigte	Geleistete Arbeits- stunden	Brutto- entgelte	Gesamtumsatz		
						insgesamt	darunter Auslands- umsatz	
								Anzahl
28.3	Herstellung von Dampfkesseln (ohne Zentralheizungskessel)	a	86	8 847	1 168	32 651	55 313	13 040
	b	-2,3	-6,6	-3,9	-2,3	-27,3	-16,9	
28.4	Herstellung von Schmiede-, Press-, Zieh- und Stanzteilen, gewalzten Ringen und pulvermetallurgischen Erzeugnissen	a	261	34 042	4 604	100 196	561 019	170 998
		b	-2,3	-2,2	+1,7	-1,7	+9,9	+15,7
28.5	Oberflächenveredlung, Wärmebehandlung und Mechanik a. n. g.	a	443	24 174	3 331	59 529	246 622	47 355
		b	-1,1	+1,6	+5,9	+0,5	+16,0	+17,0
28.6	Herstellung von Schneidwaren, Werkzeugen, Schlössern und Beschlägen	a	355	41 462	5 275	114 731	536 670	218 964
		b	-3,0	-4,2	+0,1	-2,5	+5,3	+5,5
28.62	Herstellung von Werkzeugen	a	182	12 639	1 692	33 819	126 430	55 974
		b	-4,7	-5,6	-2,7	-5,1	-1,2	+3,9
28.63	Herstellung von Schlössern und Beschlägen aus unedlen Metallen	a	143	25 551	3 204	71 724	365 487	139 541
		b	+0,7	-3,5	+1,6	-0,9	+7,1	+5,7
28.7	Herstellung von sonstigen Metallwaren	a	400	35 509	4 806	100 449	527 406	185 742
		b	-1,5	-0,6	+1,7	+0,9	+4,4	+11,2
28.74	Herstellung von Schrauben, Nieten, Ketten und Federn	a	154	14 583	2 028	41 522	197 900	67 093
		b	-2,5	-1,3	+2,6	-0,9	+4,6	+11,8
DK/29	Maschinenbau	a	1 665	205 170	28 569	710 317	2 865 875	1 440 488
		b	-0,9	-0,2	+3,6	+2,3	-1,9	-13,1
29.1	Herstellung von Maschinen für die Erzeugung und Nutzung von mechanischer Energie (ohne Motoren für Luft- und Straßenfahrzeuge)	a	319	57 565	8 216	207 556	941 389	480 475
		b	-	+2,1	+6,2	+5,0	+14,1	+20,2
29.13	Herstellung von Armaturen	a	115	17 894	2 582	58 015	334 548	146 942
		b	-	-1,8	+4,2	+4,2	+10,4	+18,9
29.2	Herstellung von sonstigen Maschinen für unspezifische Verwendung	a	526	53 406	7 573	187 989	680 893	314 744
		b	-1,5	-0,5	+4,4	+4,4	-33,5	-53,4
29.4	Herstellung von Werkzeugmaschinen	a	158	17 530	2 402	58 856	174 199	79 299
		b	-1,3	-1,3	+0,9	-1,0	+17,4	-0,7
29.5	Herstellung von Maschinen für sonstige bestimmte Wirtschaftszweige	a	586	57 046	7 814	196 168	680 148	356 067
		b	-1,5	-1,5	+1,2	-0,3	+14,5	+10,0
29.7	Herstellung von Haushaltsgeräten, a. n. g.	a	29	12 902	1 653	38 078	273 233	147 677
		b	-	-1,8	+1,7	-3,0	+14,4	+11,5
DL	Herstellung von Büromaschinen, Datenver- arbeitungsgeräten und -einrichtungen; Elektro- technik, Feinmechanik und Optik	a	1 065	139 789	19 104	454 393	2 265 591	1 062 106
		b	-3,9	-1,2	+2,1	-1,6	-0,9	+6,7
30	Herstellung von Büromaschinen, Datenver- arbeitungsgeräten und -einrichtungen	a	42	6 981	927	25 270	204 280	99 701
		b	-2,3	-8,0	-7,0	-2,2	+7,1	+19,4
31	Herstellung von Geräten der Elektri- zitätserzeugung, -verteilung u. Ä.	a	541	88 616	11 934	290 413	1 266 185	486 336
		b	-4,6	-0,5	+2,7	+1,3	+8,5	+14,1

**Noch: 4. Betriebe, Beschäftigte, geleistete Arbeitsstunden, Bruttoentgelte und Umsatz
in Nordrhein-Westfalen nach Wirtschaftszweigen**

Systematik-Nr.	Wirtschaftszweig a = Januar 2006 b = Veränderung gegenüber gleichem Vorjahreszeitraum in %		Betriebe	Beschäftigte	Geleistete Arbeits- stunden	Brutto- entgelte	Gesamtumsatz	
							insgesamt	darunter Auslands- umsatz
31.1	Herstellung von Elektromotoren, Generatoren und Transformatoren	a	80	8 476	1 195	25 823	102 075	42 397
		b	-8,1	-10,1	-6,8	-3,8	+0,6	+7,0
31.2	Herstellung von Elektrizitätsverteilungs- und -schalteneinrichtungen	a	218	37 872	5 046	128 452	513 600	180 827
		b	-3,1	+2,1	+4,0	+1,2	+6,7	+8,1
31.5	Herstellung von elektrischen Lampen und Leuchten	a	93	10 439	1 451	29 096	149 062	64 193
		b	-3,1	-1,6	+4,2	+4,1	+6,9	+8,4
31.6	Herstellung von elektrischen Ausrüstungen, a. n. g.	a	115	24 818	3 335	84 259	369 828	142 088
		b	-7,3	+0,5	+3,7	+2,9	+9,7	+21,0
31.61	Herstellung von elektrischen Ausrüstungen für Motoren und Fahrzeuge, a. n. g.	a	24	15 484	2 068	53 019	243 079	98 065
		b	-	+0,1	+3,1	+4,4	+16,6	+23,2
32	Rundfunk- und Nachrichtentechnik	a	85	16 811	2 479	58 894	529 475	363 904
		b	-11,5	-5,6	-0,2	-17,6	-22,2	-5,6
32.2	Herstellung von Geräten und Einrichtungen der Telekommunikationstechnik	a	37	11 258	1 648	42 008	457 496	330 379
		b	-22,9	-8,0	-1,7	-23,7	-25,4	-7,6
33	Medizin-, Mess-, Steuer- und Regelungstechnik, Optik, Herstellung von Uhren	a	397	27 381	3 763	79 817	265 652	112 165
		b	-1,3	+1,3	+4,4	+2,4	+7,6	+12,1
33.1	Herstellung von medizinischen Geräten und orthopädischen Erzeugnissen	a	184	9 189	1 163	20 649	62 046	17 493
		b	-1,1	-5,1	-0,9	-2,1	+2,7	+7,7
33.2	Herstellung von Mess-, Kontroll-, Navigations- u. ä. Instrumenten und Vorrichtungen	a	174	15 005	2 142	49 467	169 992	81 066
		b	-0,6	+6,4	+8,1	+4,7	+8,8	+13,7
DM	Fahrzeugbau	a	290	93 880	12 673	400 415	2 524 147	1 585 747
		b	+1,4	-3,1	-1,8	+22,0	-5,0	-6,8
34	Herstellung von Kraftwagen und Kraftwagenteilen	a	226	82 727	11 162	362 631	2 405 507	1 550 887
		b	+1,8	-3,4	-2,2	+24,8	-5,0	-7,4
35	Sonstiger Fahrzeugbau	a	64	11 153	1 510	37 785	118 640	34 861
		b	-	-1,0	+1,1	-0,1	-5,5	+27,4
35.2	Bahnindustrie	a	23	7 043	941	25 491	73 077	22 404
		b	-	-0,1	+0,4	+2,1	+10,0	+64,9
DN	Herstellung von Möbeln, Schmuck, Musik- instrumenten, Sportgeräten, Spielwaren und sonstigen Erzeugnissen; Recycling	a	446	47 080	6 253	116 574	733 631	185 648
		b	-2,4	-2,8	+3,4	-0,6	+8,8	+9,8
36	Herstellung von Möbeln, Schmuck, Musik- instrumenten, Sportgeräten, Spielwaren und sonstigen Erzeugnissen	a	413	45 665	6 033	112 609	663 885	163 024
		b	-2,1	-3,2	+3,0	-1,1	+9,1	+9,9
36.1	Herstellung von Möbeln	a	352	39 734	5 260	98 357	573 813	134 711
		b	-2,5	-3,1	+4,2	-0,3	+8,4	+10,7
37	Recycling	a	33	1 415	219	3 965	69 745	22 624
		b	-5,7	+11,9	+18,5	+18,5	+6,8	+8,9
	Insgesamt	a	10 277	1 255 543	170 359	3 986 452	25 077 902	10 133 017
		b	-2,4	-2,1	+1,2	+1,4	-1,5	+1,0

5. Umsatz in Nordrhein-Westfalen nach Wirtschaftszweigen

Systematik-Nr.	Wirtschaftszweig a = Januar 2006 b = Veränderung gegenüber gleichem Vorjahreszeitraum in %		Gesamtumsatz	Auslandsumsatz		Anteil Auslandsumsatz am Gesamtumsatz (Exportquote) %
				insgesamt	darunter Eurozone	
				1 000 EUR		
C	Bergbau und Gewinnung von Steinen und Erden	a	258 377	14 239	12 858	5,5
		b	+15,1	+3,8	-0,1	x
CA	Kohlenbergbau, Torfgewinnung, Gewinnung von Erdöl und Erdgas, Bergbau auf Uran- und Thoriumerze	a	202 410	3 364	2 358	1,7
		b	+15,5	+1,1	-23,7	x
CB	Erzbergbau, Gewinnung von Steinen und Erden, sonstiger Bergbau	a	55 967	10 875	10 499	19,4
		b	+13,8	+4,7	+7,4	x
14	Gewinnung von Steinen und Erden, sonstiger Bergbau	a	55 967	10 875	10 499	19,4
		b	+13,8	+4,7	+7,4	x
14.2	Gewinnung von Kies, Sand, Ton und Kaolin	a	26 492	4 624	4 572	17,5
		b	-3,9	-17,3	-17,1	x
D	Verarbeitendes Gewerbe	a	24 819 526	10 118 779	5 786 361	40,8
		b	-1,6	+1,0	+2,1	x
DA	Ernährungsgewerbe und Tabakverarbeitung	a	2 293 849	383 165	311 710	16,7
		b	+4,7	+17,0	+19,4	x
15	Ernährungsgewerbe	a	2 275 589	378 272	.	16,6
		b	+4,8	+17,2	.	x
15.1	Schlachten und Fleischverarbeitung	a	626 313	75 621	66 084	12,1
		b	+3,0	+5,6	+5,5	x
15.2	Fischverarbeitung	a
		b	.	.	.	x
15.3	Obst- und Gemüseverarbeitung	a	167 657	36 967	34 374	22,0
		b	+8,9	+15,5	+16,0	x
15.4	Herstellung von pflanzlichen und tierischen Ölen und Fetten	a	123 836	49 840	47 044	40,2
		b	+19,5	+46,2	+49,0	x
15.5	Milchverarbeitung; Herstellung von Speiseeis	a	172 891	40 797	34 163	23,6
		b	+26,1	+28,9	+20,3	x
15.6	Mahl- und Schälmaschinen, Herstellung von Stärke und Stärkeerzeugnissen	a	101 248	30 626	18 772	30,2
		b	+8,8	+6,0	+9,4	x
15.7	Herstellung von Futtermitteln	a	.	.	9 228	.
		b	.	.	+23,0	x
15.8	Sonstiges Ernährungsgewerbe (ohne Getränke- herstellung)	a	715 310	107 534	80 655	15,0
		b	+0,2	+10,9	+19,0	x
15.81	Herstellung von Backwaren (ohne Dauerbackwaren)	a	240 567	12 180	9 879	5,1
		b	+3,6	+27,2	+41,1	x
15.84	Herstellung von Süßwaren (ohne Dauerbackwaren)	a	193 256	45 024	27 216	23,3
		b	-7,2	-0,5	+3,0	x
15.9	Herstellung von Getränken	a	286 584	23 128	16 646	8,1
		b	+0,2	+48,1	+39,2	x
15.96	Herstellung von Bier	a	135 486	8 115	5 959	6,0
		b	-12,6	+91,3	+72,1	x

Noch: 5. Umsatz in Nordrhein-Westfalen nach Wirtschaftszweigen

Systematik-Nr.	Wirtschaftszweig a = Januar 2006 b = Veränderung gegenüber gleichem Vorjahreszeitraum in %		Gesamtumsatz	Auslandsumsatz		Anteil Auslandsumsatz am Gesamtumsatz (Exportquote) %
				insgesamt	darunter Eurozone	
				1 000 EUR		
15.98	Gewinnung natürlicher Mineralwässer, Herstellung von Erfrischungsgetränken	a	75 293	4 262	4 250	5,7
		b	+10,8	-2,6	-2,8	x
16	Tabakverarbeitung	a	18 260	4 893	.	26,8
		b	-0,3	+5,4	.	x
DB	Textil- und Bekleidungs-gewerbe	a	602 173	233 627	161 176	38,8
		b	-1,3	-2,4	-5,5	x
17	Textilgewerbe	a	327 394	127 862	86 124	39,1
		b	-1,8	-2,4	-5,8	x
17.1	Spinnstoffaufbereitung und Spinnerei	a	10 146	5 892	4 158	58,1
		b	-26,8	-24,1	-37,3	x
17.2	Weberei	a	82 030	38 609	27 508	47,1
		b	-2,2	-3,4	-2,3	x
17.21	Baumwollweberei	a	42 865	17 427	15 002	40,7
		b	-0,4	-4,0	-3,4	x
17.3	Textilveredlung	a	31 008	8 827	6 130	28,5
		b	+8,1	+5,6	+6,5	x
17.4	Herstellung von konfektionierten Textilwaren (ohne Bekleidung)	a	62 080	13 831	9 883	22,3
		b	+8,3	+6,7	+9,3	x
17.5	Sonstiges Textilgewerbe (ohne Herstellung von Maschenware)	a	108 664	46 156	27 074	42,5
		b	-1,8	+5,2	-0,8	x
17.6	Herstellung von gewirktem und gestricktem Stoff	a	12 851	8 860	6 788	68,9
		b	-25,9	-26,6	-24,1	x
17.7	Herstellung von gewirkten und gestrickten Fertigerzeugnissen	a	20 616	5 686	4 583	27,6
		b	-3,9	-6,5	-18,3	x
18	Bekleidungs-gewerbe	a	274 779	105 766	75 053	38,5
		b	-0,8	-2,3	-5,2	x
18.22	Herstellung von Oberbekleidung (ohne Arbeits- und Berufsbekleidung)	a	237 751	94 688	67 336	39,8
		b	-1,4	-3,2	-7,7	x
DC/19	Ledergewerbe	a	73 313	26 577	15 267	36,3
		b	+30,0	+42,3	+34,0	x
19.3	Herstellung von Schuhen	a	55 517	17 567	12 966	31,6
		b	+51,2	+61,7	+67,6	x
DD/20	Holzgewerbe (ohne Herstellung von Möbeln)	a	250 601	56 437	43 117	22,5
		b	-1,5	-1,7	-8,0	x
20.1	Säge-, Hobel- und Holzimprägnierwerke	a	35 574	9 705	8 241	27,3
		b	-4,9	-3,5	-3,5	x
20.2	Herstellung von Furnier-, Sperrholz-, Holzfasern- platten und Holzspanplatten	a	109 861	28 285	20 277	25,7
		b	+0,3	-3,3	-13,8	x
20.3	Herstellung von Konstruktionsteilen, Fertigbau- teilen, Ausbauelementen und Fertigteilbauten aus Holz	a	62 625	11 596	7 997	18,5
		b	-2,9	+17,7	+18,0	x

Noch: 5. Umsatz in Nordrhein-Westfalen nach Wirtschaftszweigen

Systematik-Nr.	Wirtschaftszweig a = Januar 2006 b = Veränderung gegenüber gleichem Vorjahreszeitraum in %		Gesamtumsatz	Auslandsumsatz		Anteil Auslandsumsatz am Gesamtumsatz (Exportquote)
				insgesamt	darunter Eurozone	
				1 000 EUR		
DE	Papier-, Verlags- und Druckgewerbe	a b	1 352 406 +3,9	327 378 +9,4	232 256 +7,3	24,2 x
21	Papiergewerbe	a b	650 776 +5,1	265 573 +9,4	185 328 +8,2	40,8 x
21.1	Herstellung von Holzstoff, Zellstoff, Papier, Karton und Pappe	a b	286 953 +2,0	164 430 +4,9	103 987 -0,8	57,3 x
21.2	Herstellung von Waren aus Papier, Karton und Pappe	a b	363 822 +7,8	101 144 +17,7	81 340 +22,5	27,8 x
21.21	Herstellung von Wellpapier und -pappe sowie von Verpackungsmitteln aus Papier, Karton und Pappe	a b	182 364 -0,8	46 551 -3,5	38 986 +2,3	25,5 x
22	Verlagsgewerbe, Druckgewerbe, Vervielfältigung von bespielten Ton-, Bild- und Datenträgern	a b	701 631 +2,7	61 804 +9,0	46 929 +3,9	8,8 x
22.1	Verlagsgewerbe	a b	355 349 +3,6	14 068 +21,6	9 977 +14,6	4,0 x
22.2	Druckgewerbe	a b	300 546 +2,1	27 655 +0,5	19 103 -8,1	9,2 x
DF/23	Kokerei, Mineralölverarbeitung, Herstellung und Verarbeitung von Spalt- und Brutstoffen	a b	647 631 -56,6	37 530 -49,9	25 830 -60,1	5,8 x
23.2	Mineralölverarbeitung	a b	597 706 -58,8 x
DG/24	Herstellung von chemischen Erzeugnissen	a b	4 352 138 -0,2	2 249 387 -0,7	1 297 209 -3,6	51,7 x
24.1	Herstellung von chemischen Grundstoffen	a b	2 877 080 -0,7	1 557 798 -1,5	916 151 -3,7	54,1 x
24.3	Herstellung von Anstrichmitteln, Druckfarben und Kittens	a b	318 034 +2,4	131 105 -0,1	77 607 -5,8	41,2 x
24.4	Herstellung von pharmazeutischen Erzeugnissen	a b	447 800 +5,2	244 495 +1,8	119 023 +6,7	54,6 x
24.5	Herstellung von Seifen, Wasch-, Reinigungs- und Körperpflegemitteln	a b	383 693 -0,4	133 854 +5,5	89 022 -7,0	34,9 x
24.6	Herstellung von sonstigen chemischen Erzeugnissen	a b	274 785 -6,7	143 381 -4,6	67 377 -12,2	52,2 x
DH/25	Herstellung von Gummi- und Kunststoffwaren	a b	997 264 +7,9	390 183 +12,9	240 881 +17,2	39,1 x
25.1	Herstellung von Gummiwaren	a b	164 942 +7,1	69 884 +17,8	30 723 +21,8	42,4 x
25.2	Herstellung von Kunststoffwaren	a b	832 322 +8,0	320 299 +11,9	210 158 +16,5	38,5 x

Noch: 5. Umsatz in Nordrhein-Westfalen nach Wirtschaftszweigen

Systematik-Nr.	Wirtschaftszweig a = Januar 2006 b = Veränderung gegenüber gleichem Vorjahreszeitraum in %		Gesamtumsatz	Auslandsumsatz		Anteil Auslandsumsatz am Gesamtumsatz (Exportquote)
				insgesamt	darunter Eurozone	
				1 000 EUR		
DI/26	Glasgewerbe, Herstellung von Keramik, Verarbeitung von Steinen und Erden	a	500 232	163 350	94 103	32,7
		b	+1,6	+5,4	+5,3	x
26.1	Herstellung von Glas und Glaswaren	a	159 623	65 068	39 391	40,8
		b	-3,3	+1,8	+0,9	x
26.2	Herstellung von keramischen Erzeugnissen (ohne Ziegel und Baukeramik)	a	70 911	31 665	14 476	44,7
		b	+12,1	+13,5	+17,3	x
26.3	Herstellung von keramischen Wand- und Bodenfliesen und -platten	a	4 543	.	.	.
		b	+3,9	.	.	x
26.4	Herstellung von Ziegeln und sonstiger Baukeramik	a	9 271	1 818	.	19,6
		b	+5,5	+18,2	.	x
26.5	Herstellung von Zement, Kalk und gebranntem Gips	a	56 921	12 548	11 443	22,0
		b	+2,8	+4,9	+5,2	x
26.6	Herstellung von Erzeugnissen aus Beton, Zement und Gips	a	101 698	10 717	8 910	10,5
		b	+3,1	+9,7	+3,9	x
26.7	Be- und Verarbeitung von Naturwerksteinen und Natursteinen, a. n. g.	a	5 550	.	.	.
		b	-0,2	.	.	x
26.8	Herstellung von sonstigen Erzeugnissen aus nicht metallischen Mineralien	a	91 715	39 106	17 200	42,6
		b	+0,6	+3,3	+12,0	x
DJ	Metallerzeugung und -bearbeitung, Herstellung von Metallerzeugnissen	a	5 360 674	1 977 156	1 167 520	36,9
		b	+7,1	+15,3	+4,9	x
27	Metallerzeugung und -bearbeitung	a	3 123 292	1 272 065	697 335	40,7
		b	+8,7	+18,5	+2,4	x
27.1	Erzeugung von Roheisen, Stahl und Ferrolegierungen	a	1 216 182	391 620	204 336	32,2
		b	-4,6	-4,9	-22,6	x
27.2	Herstellung von Rohren	a	514 036	326 950	155 174	63,6
		b	+46,2	+81,7	+37,8	x
27.3	Sonstige erste Bearbeitung von Eisen und Stahl	a	336 386	111 735	72 405	33,2
		b	-12,7	-17,7	-27,5	x
27.4	Erzeugung und erste Bearbeitung von NE-Metallen	a	756 278	343 438	200 267	45,4
		b	+28,4	+30,4	+32,5	x
27.5	Gießereien	a	300 410	98 322	65 152	32,7
		b	+9,8	+19,7	+21,2	x
28	Herstellung von Metallerzeugnissen	a	2 237 382	705 092	470 186	31,5
		b	+5,0	+9,9	+8,9	x
28.1	Stahl- und Leichtmetallbau	a	263 174	59 863	42 645	22,7
		b	-6,6	+5,8	+8,7	x
28.2	Herstellung von Metallbehältern mit einem Fassungsvermögen von mehr als 300 l; Herstellung von Heizkörpern und -kesseln für Zentralheizungen	a	47 178	9 129	7 036	19,4
		b	+32,9	+45,0	+92,6	x

Noch: 5. Umsatz in Nordrhein-Westfalen nach Wirtschaftszweigen

Systematik-Nr.	Wirtschaftszweig a = Januar 2006 b = Veränderung gegenüber gleichem Vorjahreszeitraum in %	Gesamtumsatz	Auslandsumsatz		Anteil Auslandsumsatz am Gesamtumsatz (Exportquote) %	
			insgesamt	darunter Eurozone		
			1 000 EUR			
28.3	Herstellung von Dampfkesseln (ohne Zentralheizungskessel)	a	55 313	13 040	3 273	23,6
		b	-27,3	-16,9	-43,4	x
28.4	Herstellung von Schmiede-, Press-, Zieh- und Stanzteilen, gewalzten Ringen und pulvermetallurgischen Erzeugnissen	a	561 019	170 998	119 789	30,5
		b	+9,9	+15,7	+15,9	x
28.5	Oberflächenveredlung, Wärmebehandlung und Mechanik, a. n. g.	a	246 622	47 355	25 334	19,2
		b	+16,0	+17,0	+13,0	x
28.6	Herstellung von Schneidwaren, Werkzeugen, Schlössern und Beschlägen	a	536 670	218 964	139 065	40,8
		b	+5,3	+5,5	+1,9	x
28.62	Herstellung von Werkzeugen	a	126 430	55 974	35 112	44,3
		b	-1,2	+3,9	+2,5	x
28.63	Herstellung von Schlössern und Beschlägen aus unedlen Metallen	a	365 487	139 541	90 965	38,2
		b	+7,1	+5,7	-	x
28.7	Herstellung von sonstigen Metallwaren	a	527 406	185 742	133 045	35,2
		b	+4,4	+11,2	+9,9	x
28.74	Herstellung von Schrauben, Nieten, Ketten und Federn	a	197 900	67 093	47 597	33,9
		b	+4,6	+11,8	+10,2	x
DK/29	Maschinenbau	a	2 865 875	1 440 488	665 532	50,3
		b	-1,9	-13,1	+16,0	x
29.1	Herstellung von Maschinen für die Erzeugung und Nutzung von mechanischer Energie (ohne Motoren für Luft- und Straßenfahrzeuge)	a	941 389	480 475	216 950	51,0
		b	+14,1	+20,2	+10,3	x
29.13	Herstellung von Armaturen	a	334 548	146 942	80 615	43,9
		b	+10,4	+18,9	+8,0	x
29.2	Herstellung von sonstigen Maschinen für unspezifische Verwendung	a	680 893	314 744	181 595	46,2
		b	-33,5	-53,4	+32,2	x
29.4	Herstellung von Werkzeugmaschinen	a	174 199	79 299	30 164	45,5
		b	+17,4	-0,7	-8,5	x
29.5	Herstellung von Maschinen für sonstige bestimmte Wirtschaftszweige	a	680 148	356 067	140 556	52,4
		b	+14,5	+10,0	+19,4	x
29.7	Herstellung von Haushaltsgeräten, a. n. g.	a	273 233	147 677	66 969	54,0
		b	+14,4	+11,5	+8,2	x
DL	Herstellung von Büromaschinen, Datenverar- beitungsgeräten und -einrichtungen; Elektro- technik, Feinmechanik und Optik	a	2 265 591	1 062 106	639 479	46,9
		b	-0,9	+6,7	+6,0	x
30	Herstellung von Büromaschinen, Datenverar- beitungsgeräten und -einrichtungen	a	204 280	99 701	37 549	48,8
		b	+7,1	+19,4	+13,2	x
31	Herstellung von Geräten der Elektri- zitätserzeugung, -verteilung u. Ä.	a	1 266 185	486 336	280 148	38,4
		b	+8,5	+14,1	+14,0	x

Noch: 5. Umsatz in Nordrhein-Westfalen nach Wirtschaftszweigen

Systematik-Nr.	Wirtschaftszweig a = Januar 2006 b = Veränderung gegenüber gleichem Vorjahreszeitraum in %		Gesamtumsatz	Auslandsumsatz		Anteil Auslandsumsatz am Gesamtumsatz (Exportquote) %
				insgesamt	darunter Eurozone	
				1 000 EUR		
31.1	Herstellung von Elektromotoren, Generatoren und Transformatoren	a	102 075	42 397	25 391	41,5
		b	+0,6	+7,0	+1,5	x
31.2	Herstellung von Elektrizitätsverteilungs- und -schalteinrichtungen	a	513 600	180 827	92 021	35,2
		b	+6,7	+8,1	-4,9	x
31.5	Herstellung von elektrischen Lampen und Leuchten	a	149 062	64 193	43 424	43,1
		b	+6,9	+8,4	+9,2	x
31.6	Herstellung von elektrischen Ausrüstungen, a. n. g.	a	369 828	142 088	84 345	38,4
		b	+9,7	+21,0	+39,1	x
31.61	Herstellung von elektrischen Ausrüstungen für Motoren und Fahrzeuge, a. n. g.	a	243 079	98 065	59 465	40,3
		b	+16,6	+23,2	+57,7	x
32	Rundfunk- und Nachrichtentechnik	a	529 475	363 904	262 197	68,7
		b	-22,2	-5,6	-4,0	x
32.2	Herstellung von Geräten und Einrichtungen der Telekommunikationstechnik	a	457 496	330 379	241 831	72,2
		b	-25,4	-7,6	-5,5	x
33	Medizin-, Mess-, Steuer- und Regelungstechnik, Optik, Herstellung von Uhren	a	265 652	112 165	59 584	42,2
		b	+7,6	+12,1	+16,5	x
33.1	Herstellung von medizinischen Geräten und orthopädischen Erzeugnissen	a	62 046	17 493	9 072	28,2
		b	+2,7	+7,7	+31,1	x
33.2	Herstellung von Mess-, Kontroll-, Navigations- u. ä. Instrumenten und Vorrichtungen	a	169 992	81 066	45 081	47,7
		b	+8,8	+13,7	+18,3	x
DM	Fahrzeugbau	a	2 524 147	1 585 747	748 288	62,8
		b	-5,0	-6,8	-10,6	x
34	Herstellung von Kraftwagen und Kraftwagenteilen	a	2 405 507	1 550 887	732 598	64,5
		b	-5,0	-7,4	-10,6	x
35	Sonstiger Fahrzeugbau	a	118 640	34 861	15 690	29,4
		b	-5,5	+27,4	-9,9	x
35.2	Bahnindustrie	a	73 077	22 404	9 436	30,7
		b	+10,0	+64,9	+27,4	x
DN	Herstellung von Möbeln, Schmuck, Musik- instrumenten, Sportgeräten, Spielwaren und sonstigen Erzeugnissen; Recycling	a	733 631	185 648	143 993	25,3
		b	+8,8	+9,8	+13,6	x
36	Herstellung von Möbeln, Schmuck, Musik- instrumenten, Sportgeräten, Spielwaren und sonstigen Erzeugnissen	a	663 885	163 024	123 217	24,6
		b	+9,1	+9,9	+14,4	x
36.1	Herstellung von Möbeln	a	573 813	134 711	107 194	23,5
		b	+8,4	+10,7	+15,7	x
37	Recycling	a	69 745	22 624	20 776	32,4
		b	+6,8	+8,9	+9,0	x
	Insgesamt	a	25 077 902	10 133 017	5 799 218	40,4
		b	-1.5	+1.0	+2.1	x

6. Betriebe, Beschäftigte, geleistete Arbeitsstunden, Bruttoentgelte und Umsatz in den Regierungsbezirken nach Wirtschaftszweigen

Systematik-Nr.	Wirtschaftszweig a = Januar 2006 b = Veränderung gegenüber gleichem Vorjahreszeitraum in %	Betriebe	Beschäftigte	Geleistete Arbeits- stunden	Brutto- entgelte	Gesamtumsatz		
						insgesamt	darunter Auslands- umsatz	
								Anzahl
Regierungsbezirk Düsseldorf								
C	Bergbau und Gewinnung von Steinen und Erden	a	47	13 031	1 770	41 447	142 537	10 330
		b	-7,9	-15,3	-9,6	-12,5	+10,3	+11,2
CA	Kohlenbergbau, Torfgewinnung, Gewinnung von Erdöl und Erdgas, Bergbau auf Uran- und Thoriumerze	a	10	10 908	1 467	35 103	105 758	.
		b	-9,1	-18,5	-12,3	-15,0	+5,3	.
CB	Erzbergbau, Gewinnung von Steinen und Erden, sonstiger Bergbau	a	37	2 123	303	6 344	36 779	.
		b	-7,5	+5,3	+6,4	+5,0	+27,7	.
D	Verarbeitendes Gewerbe	a	2 525	323 652	43 957	1 114 239	6 819 371	3 019 282
		b	-3,0	-2,2	+0,3	-	+3,5	+6,4
DA	Ernährungsgewerbe und Tabakverarbeitung	a	256	21 462	2 903	53 318	576 463	121 030
		b	-4,8	-1,8	-0,6	-1,5	+4,1	+13,0
DB	Textil- und Bekleidungs-gewerbe	a	114	8 526	1 165	21 330	135 446	54 148
		b	-0,9	-4,2	-0,8	-0,3	-3,8	-4,7
17	Textilgewerbe	a	92	6 804	922	16 473	86 224	39 470
		b	-1,1	-5,8	-2,3	-1,5	-5,1	-6,2
18	Bekleidungs-gewerbe	a	22	1 722	243	4 857	49 222	14 679
		b	-	+2,9	+5,0	+3,9	-1,5	-0,1
DC/19	Ledergewerbe	a	15	1 403	197	3 423	58 542	22 800
		b	-11,8	-5,1	+4,7	-7,3	+44,5	+52,9
DD/20	Holzgewerbe (ohne Herstellung von Möbeln)	a	30	2 018	273	5 012	27 919	.
		b	+3,4	-2,3	+4,3	+0,3	+3,6	.
DE	Papier-, Verlags- und Druckgewerbe	a	227	20 947	2 782	67 048	352 857	62 874
		b	-4,2	-1,9	-0,1	-1,5	+5,9	+13,3
21	Papiergewerbe	a	62	7 419	995	21 643	137 902	53 239
		b	-3,1	-2,0	+2,0	-0,4	+14,9	+16,7
22	Verlagsgewerbe, Druckgewerbe, Vervielfältigung von bespielten Ton-, Bild- und Datenträgern	a	165	13 528	1 787	45 406	214 955	9 635
		b	-4,6	-1,9	-1,2	-2,0	+0,8	-2,2
DF/23	Kokerei, Mineralölverarbeitung, Herstellung und Verarbeitung von Spalt- und Brutstoffen	a	7	928	132	4 331	22 597	.
		b	-	+3,6	+6,9	+19,8	+7,5	.
DG/24	Herstellung von chemischen Erzeugnissen	a	143	42 516	6 080	167 484	1 671 266	974 649
		b	+0,7	-1,4	+1,9	+1,7	+0,1	-0,3
DH/25	Herstellung von Gummi- und Kunststoffwaren	a	100	9 672	1 344	31 696	121 630	49 077
		b	-6,6	-6,0	-0,4	+1,8	+2,5	+5,7
DI/26	Glasgewerbe, Herstellung von Keramik, Verarbeitung von Steinen und Erden	a	139	8 016	1 174	23 350	131 424	46 735
		b	+0,7	-7,1	-1,9	-5,6	+1,0	+9,1
DJ	Metallerzeugung und -bearbeitung, Herstellung von Metallerzeugnissen	a	649	95 791	12 595	326 470	2 025 267	817 811
		b	-3,7	-3,1	-0,6	+1,6	+5,6	+18,4
27	Metallerzeugung und -bearbeitung	a	117	46 647	6 131	182 083	1 384 219	583 171
		b	-	-1,4	-0,7	+4,8	+5,0	+22,2
28	Herstellung von Metallerzeugnissen	a	532	49 144	6 464	144 387	641 048	234 640
		b	-4,5	-4,7	-0,6	-2,2	+7,0	+9,9
DK/29	Maschinenbau	a	428	51 649	7 170	200 153	729 721	373 153
		b	-1,4	-1,0	+1,2	-1,8	+11,5	+4,6
DL	Herstellung von Büromaschinen, Datenver- arbeitungsgeräten und -einrichtungen; Elektro- technik, Feinmechanik und Optik	a	286	33 545	4 631	118 046	475 299	230 364
		b	-4,0	-1,5	+1,2	-2,2	-1,9	-2,9
31	Herstellung von Geräten der Elektri- zitätserzeugung, -verteilung u.Ä.	a	128	18 268	2 473	66 616	.	.
		b	-5,2	+0,1	+2,0	+1,0	.	.
33	Medizin-, Mess-, Steuer- und Regelungstechnik, Optik, Herstellung von Uhren	a	120	8 066	1 112	23 367	79 884	.
		b	-0,8	+0,9	+4,2	+1,2	.	.
DM	Fahrzeugbau	a	78	23 848	3 060	83 782	446 113	247 281
		b	+2,6	+1,0	+0,6	+1,9	+3,4	+10,3
DN	Herstellung von Möbeln, Schmuck, Musik- instrumenten, Sportgeräten, Spielwaren und sonstigen Erzeugnissen; Recycling	a	53	3 331	453	8 796	44 830	9 048
		b	-10,2	-7,7	-4,4	-8,4	-32,2	-53,9
	Insgesamt	a	2 572	336 683	45 727	1 155 686	6 961 908	3 029 612
		b	-3,1	-2,8	-0,1	-0,5	+3,6	+6,4

**Noch: 6. Betriebe, Beschäftigte, geleistete Arbeitsstunden, Bruttoentgelte und Umsatz
in den Regierungsbezirken nach Wirtschaftszweigen**

Systematik-Nr.	Wirtschaftszweig a = Januar 2006 b = Veränderung gegenüber gleichem Vorjahreszeitraum in %		Betriebe	Beschäftigte	Geleistete Arbeits- stunden	Brutto- entgelte	Gesamtumsatz	
							insgesamt	darunter Auslands- umsatz
			Anzahl		1 000		1 000 EUR	
Regierungsbezirk Köln								
C	Bergbau und Gewinnung von Steinen und Erden	a	50	5 792	873	20 835	28 266	3 705
		b	-5,7	-	+3,9	+2,1	+0,4	-12,4
CA	Kohlenbergbau, Torfgewinnung, Gewinnung von Erdöl und Erdgas, Bergbau auf Uran- und Thoriumerze	a	7	4 957	744	18 270	.	.
		b	-	+0,2	+4,2	+2,8	.	.
CB	Erzbergbau, Gewinnung von Steinen und Erden, sonstiger Bergbau	a	43	835	130	2 565	.	.
		b	-6,5	-1,7	+2,2	-2,6	.	.
D	Verarbeitendes Gewerbe	a	1 781	234 854	32 699	844 126	5 767 952	2 483 199
		b	-3,0	-2,7	+0,6	+8,5	+0,7	-1,3
DA	Ernährungsgewerbe und Tabakverarbeitung	a	189	19 962	2 790	52 573	398 437	64 895
		b	-	+4,2	+6,6	-1,7	-1,6	+1,0
DB	Textil- und Bekleidungs-gewerbe	a	48	4 112	562	9 912	57 864	26 816
		b	-7,7	-9,8	-7,4	-8,3	-10,6	-4,8
17	Textilgewerbe	a	35	3 388	465	8 021	38 527	18 280
		b	-5,4	-10,8	-8,7	-12,1	-11,6	-7,6
18	Bekleidungs-gewerbe	a	13	724	97	1 890	19 338	8 536
		b	-13,3	-4,9	-0,4	+12,3	-8,5	+1,7
DC/19	Ledergewerbe	a	3
		b	-25,0
DD/20	Holzgewerbe (ohne Herstellung von Möbeln)	a	30	1 534	215	3 036	.	.
		b	-9,1	-6,9	-5,8	-14,5	.	.
DE	Papier-, Verlags- und Druckgewerbe	a	190	23 569	3 243	74 734	447 040	123 367
		b	-5,0	-2,6	-0,5	-1,4	+4,8	+13,0
21	Papiergewerbe	a	63	11 578	1 615	35 785	228 422	102 649
		b	-1,6	-2,1	-1,0	+4,1	+6,4	+14,3
22	Verlagsgewerbe, Druckgewerbe, Vervielfältigung von bespielten Ton-, Bild- und Datenträgern	a	127	11 991	1 629	38 949	218 618	20 717
		b	-6,6	-3,0	+0,1	-5,9	+3,3	+7,4
DF/23	Kokerei, Mineralölverarbeitung, Herstellung und Verarbeitung von Spalt- und Brutstoffen	a	2
		b	-
DG/24	Herstellung von chemischen Erzeugnissen	a	132	35 110	5 018	133 882	1 644 107	790 269
		b	-1,5	-5,9	-1,9	-3,7	-4,3	-5,6
DH/25	Herstellung von Gummi- und Kunststoffwaren	a	176	20 326	2 910	55 060	312 444	129 606
		b	-0,6	-3,8	+4,4	-3,7	+7,5	+11,6
DI/26	Glasgewerbe, Herstellung von Keramik, Verarbeitung von Steinen und Erden	a	128	9 297	1 327	30 189	129 889	51 821
		b	-2,3	-6,5	-3,0	-2,0	-10,1	-7,9
DJ	Metallerzeugung und -bearbeitung, Herstellung von Metallerzeugnissen	a	268	27 455	3 643	80 484	446 594	190 901
		b	-2,2	-1,5	+1,0	-1,7	+11,8	+25,1
27	Metallerzeugung und -bearbeitung	a	43	8 915	1 199	28 445	239 782	122 592
		b	-2,3	-2,1	+1,5	-6,6	+17,6	+26,2
28	Herstellung von Metallerzeugnissen	a	225	18 540	2 444	52 040	206 812	68 309
		b	-2,2	-1,2	+0,8	+1,2	+5,7	+23,3
DK/29	Maschinenbau	a	289	31 613	4 526	110 925	400 737	219 801
		b	-4,3	-2,8	+2,0	+0,1	+6,0	+11,9
DL	Herstellung von Büromaschinen, Datenver- arbeitungsgeräten und -einrichtungen; Elektro- technik, Feinmechanik und Optik	a	230	24 998	3 443	80 882	359 156	129 459
		b	-5,4	-0,9	+0,8	-1,4	-2,4	+0,2
31	Herstellung von Geräten der Elektri- zitätserzeugung, -verteilung u.Ä.	a	109	16 523	2 254	56 335	234 830	85 431
		b	-2,7	+1,6	+4,4	+1,6	+3,6	+10,0
33	Medizin-, Mess-, Steuer- und Regelungstechnik, Optik, Herstellung von Uhren	a	98	6 287	873	18 469	.	.
		b	-3,0	-1,0	+0,9	+1,3	.	.
DM	Fahrzeugbau	a	54	31 708	4 385	200 169	999 521	713 380
		b	+3,8	-3,0	-1,1	+65,7	-6,1	-9,3
DN	Herstellung von Möbeln, Schmuck, Musik- instrumenten, Sportgeräten, Spielwaren und sonstigen Erzeugnissen; Recycling	a	42	4 245	499	8 810	51 953	14 318
		b	-	+3,8	+4,6	+1,1	+18,3	+28,2
	Insgesamt	a	1 831	240 646	33 572	864 961	5 796 218	2 486 904
		b	-3,0	-2,6	+0,7	+8,3	+0,7	-1,3

**Noch: 6. Betriebe, Beschäftigte, geleistete Arbeitsstunden, Bruttoentgelte und Umsatz
in den Regierungsbezirken nach Wirtschaftszweigen**

Systematik-Nr.	Wirtschaftszweig a = Januar 2006 b = Veränderung gegenüber gleichem Vorjahreszeitraum in %		Betriebe	Beschäftigte	Geleistete Arbeits- stunden	Brutto- entgelte	Gesamtumsatz	
							insgesamt	darunter Auslands- umsatz
			Anzahl		1 000		1 000 EUR	
Regierungsbezirk Münster								
C	Bergbau und Gewinnung von Steinen und Erden	a	21	13 252	1 729	38 648	77 023	.
		b	-16,0	-18,3	-10,7	-13,5	+43,6	.
CA	Kohlenbergbau, Torfgewinnung, Gewinnung von Erdöl und Erdgas, Bergbau auf Uran- und Thoriumerze	a	7	12 892	1 680	37 636	72 656	.
		b	-41,7	-18,9	-11,3	-14,0	+46,8	.
CB	Erzbergbau, Gewinnung von Steinen und Erden, sonstiger Bergbau	a	14	360	49	1 013	4 366	.
		b	+7,7	+6,8	+11,7	+9,9	+5,7	.
D	Verarbeitendes Gewerbe	a	1 382	151 412	20 378	429 063	2 993 433	.
		b	-1,5	-1,6	+2,9	-0,8	-19,2	.
DA	Ernährungsgewerbe und Tabakverarbeitung	a	209	18 997	2 571	40 391	469 330	72 418
		b	-0,5	-0,6	+1,4	.	+9,8	+42,0
DB	Textil- und Bekleidungs-gewerbe	a	98	11 221	1 481	26 171	189 710	67 092
		b	-9,3	-8,4	-3,4	-7,6	-1,4	-6,5
17	Textilgewerbe	a	80	9 276	1 215	21 609	138 871	46 002
		b	-7,0	-7,6	-2,7	-7,1	+4,4	-0,3
18	Bekleidungs-gewerbe	a	18	1 945	266	4 562	50 840	21 091
		b	-18,2	-12,1	-6,3	-9,6	-14,4	-17,6
DC/19	Ledergewerbe	a	4	309	39	515	.	.
		b	-	-9,7	-2,6	.	.	.
DD/20	Holzgewerbe (ohne Herstellung von Möbeln)	a	53	3 804	490	8 585	.	.
		b	-10,2	-5,7	+1,0	-7,3	.	.
DE	Papier-, Verlags- und Druckgewerbe	a	103	9 623	1 072	22 405	134 312	32 583
		b	-2,8	-0,7	+3,8	-0,3	+4,9	+13,9
21	Papiergewerbe	a	24	2 837	373	8 322	67 106	27 656
		b	-	+1,0	+3,8	+6,6	+5,0	+16,0
22	Verlagsgewerbe, Druckgewerbe, Vervielfältigung von bespielten Ton-, Bild- und Datenträgern	a	79	6 786	698	14 083	67 206	4 927
		b	-3,7	-1,4	+3,7	-4,0	+4,9	+3,8
DF/23	Kokerei, Mineralölverarbeitung, Herstellung und Verarbeitung von Spalt- und Brutstoffen	a	4	2 962	413	12 441	119 833	.
		b	-20,0	-7,1	-6,0	-7,8	.	.
DG/24	Herstellung von chemischen Erzeugnissen	a	74	18 266	2 456	64 757	723 694	350 574
		b	+5,7	+1,8	+3,8	+2,3	+5,3	+5,2
DH/25	Herstellung von Gummi- und Kunststoffwaren	a	88	10 201	1 406	29 066	160 500	75 619
		b	-	-0,8	+6,2	-0,9	+7,3	+17,5
DI/26	Glasgewerbe, Herstellung von Keramik, Verarbeitung von Steinen und Erden	a	117	6 996	939	20 378	101 630	32 258
		b	+0,9	-4,2	-1,1	-2,3	+4,8	+16,9
DJ	Metallerzeugung und -bearbeitung, Herstellung von Metallerzeugnissen	a	202	15 874	2 101	46 397	256 710	82 749
		b	-5,6	-8,5	-6,7	-6,0	+9,3	+20,9
27	Metallerzeugung und -bearbeitung	a	27	3 291	444	12 080	95 851	36 838
		b	-	-3,2	-2,7	-1,3	+42,4	+61,2
28	Herstellung von Metallerzeugnissen	a	175	12 583	1 657	34 316	160 859	45 911
		b	-6,4	-9,8	-7,8	-7,6	-4,0	+0,7
DK/29	Maschinenbau	a	248	30 400	4 183	96 652	372 897	171 663
		b	+2,1	+3,6	+9,7	+6,8	+24,8	+33,5
DL	Herstellung von Büromaschinen, Datenver- arbeitungsgeräten und -einrichtungen; Elektro- technik, Feinmechanik und Optik	a	87	8 936	1 306	25 586	126 570	52 577
		b	+2,4	-0,5	+4,2	-9,3	+9,6	+22,6
31	Herstellung von Geräten der Elektri- zitätserzeugung, -verteilung u.Ä.	a	41	4 148	630	11 825	.	.
		b	-8,9	-4,1	+2,1	+3,9	.	.
33	Medizin-, Mess-, Steuer- und Regelungstechnik, Optik, Herstellung von Uhren	a	35	2 258	305	5 766	.	.
		b	+16,7	+4,6	+8,0	+7,8	.	.
DM	Fahrzeugbau	a	31	6 609	913	17 084	153 947	69 168
		b	-	-0,8	+4,1	-3,7	+0,5	-9,3
DN	Herstellung von Möbeln, Schmuck, Musik- instrumenten, Sportgeräten, Spielwaren und sonstigen Erzeugnissen; Recycling	a	64	7 214	1 008	18 636	132 409	34 548
		b	-	-1,3	+11,2	-0,1	+33,6	+27,4
	Insgesamt	a	1 403	164 664	22 107	467 711	3 070 456	1 058 948
		b	-1,8	-3,2	+1,7	-2,0	-18,3	+8,5

**Noch: 6. Betriebe, Beschäftigte, geleistete Arbeitsstunden, Bruttoentgelte und Umsatz
in den Regierungsbezirken nach Wirtschaftszweigen**

Systematik-Nr.	Wirtschaftszweig a = Januar 2006 b = Veränderung gegenüber gleichem Vorjahreszeitraum in %		Betriebe	Beschäftigte	Geleistete Arbeits- stunden	Brutto- entgelte	Gesamtumsatz	
							insgesamt	darunter Auslands- umsatz
			Anzahl		1 000		1 000 EUR	
Regierungsbezirk Detmold								
C	Bergbau und Gewinnung von Steinen und Erden	a	19	205	29	535	814	.
		b	-13,6	-11,6	-8,5	-5,3	-16,6	.
CB	Erzbergbau, Gewinnung von Steinen und Erden, sonstiger Bergbau	a	19	205	29	535	814	.
		b	-13,6	-11,6	-8,5	-5,3	-16,6	.
D	Verarbeitendes Gewerbe	a	1 668	195 605	26 153	548 785	3 241 734	.
		b	-2,4	-1,8	+2,6	+0,6	+9,5	.
DA	Ernährungsgewerbe und Tabakverarbeitung	a	184	19 037	2 586	44 952	544 993	85 752
		b	-3,2	+1,1	+3,9	+3,0	+5,4	+11,4
DB	Textil- und Bekleidungs-gewerbe	a	59	5 867	791	14 683	154 729	59 029
		b	-10,6	-7,8	-3,2	-2,7	+5,9	+12,7
17	Textilgewerbe	a	28	2 401	323	5 978	29 881	10 795
		b	-20,0	-11,4	-7,4	-5,1	-4,6	+1,5
18	Bekleidungs-gewerbe	a	31	3 466	468	8 705	124 848	48 235
		b	-	-5,0	-	-1,0	+8,7	+15,6
DC/19	Ledergewerbe	a	7	569	70	1 269	5 032	.
		b	-	-22,1	-13,3	-5,3	+2,7	.
DD/20	Holzgewerbe (ohne Herstellung von Möbeln)	a	67	6 522	875	16 984	95 007	20 514
		b	-11,9	-9,2	-2,8	-8,5	-2,9	-10,0
DE	Papier-, Verlags- und Druckgewerbe	a	140	15 026	1 924	42 349	219 112	45 772
		b	-3,5	-7,6	-1,7	-2,7	+5,6	+6,8
21	Papiergewerbe	a	44	5 330	694	15 323	95 930	31 086
		b	-	+0,5	+1,9	+1,3	+4,1	+2,7
22	Verlagsgewerbe, Druckgewerbe, Vervielfältigung von bespielten Ton-, Bild- und Datenträgern	a	96	9 696	1 230	27 027	123 182	14 686
		b	-5,0	-11,6	-3,6	-4,8	+6,7	+16,6
DG/24	Herstellung von chemischen Erzeugnissen	a	54	5 692	822	17 158	107 628	36 687
		b	-	-2,1	+3,6	-2,4	+8,3	+26,0
DH/25	Herstellung von Gummi- und Kunststoffwaren	a	148	14 046	1 900	34 994	189 629	52 487
		b	+2,1	+1,5	+5,3	+1,0	+14,1	+9,6
DI/26	Glasgewerbe, Herstellung von Keramik, Verarbeitung von Steinen und Erden	a	77	3 878	505	10 552	47 537	7 384
		b	-4,9	-3,5	+7,0	-0,7	+23,9	+31,7
DJ	Metallerzeugung und -bearbeitung, Herstellung von Metallerzeugnissen	a	248	25 455	3 398	67 923	353 254	91 201
		b	-2,8	-1,9	+2,5	-3,7	+4,1	+8,5
27	Metallerzeugung und -bearbeitung	a	28	5 612	739	16 883	84 990	36 102
		b	+3,7	+1,4	+3,9	+2,0	+11,0	+19,9
28	Herstellung von Metallerzeugnissen	a	220	19 843	2 659	51 040	268 265	55 099
		b	-3,5	-2,8	+2,0	-5,4	+2,1	+2,1
DK/29	Maschinenbau	a	288	39 885	5 371	123 121	543 735	251 116
		b	-0,4	-0,8	+2,8	+1,9	+12,2	+14,1
DL	Herstellung von Büromaschinen, Datenver- arbeitungsgeräten und -einrichtungen; Elektro- technik, Feinmechanik und Optik	a	141	24 783	3 277	80 651	433 660	225 528
		b	-2,1	+3,3	+5,3	+6,6	+15,1	+25,5
31	Herstellung von Geräten der Elektri- zitätserzeugung, -verteilung u.Ä.	a	86	15 902	2 120	48 760	247 353	.
		b	-1,2	+3,4	+6,1	+4,8	+16,2	.
33	Medizin-, Mess-, Steuer- und Regelungstechnik, Optik, Herstellung von Uhren	a	35	3 885	529	12 041	38 120	17 633
		b	-5,4	+14,1	+18,8	+14,5	+9,7	.
DM	Fahrzeugbau	a	40	9 845	1 350	30 865	172 274	61 748
		b	+2,6	-3,7	-	-1,0	+22,4	+20,9
DN	Herstellung von Möbeln, Schmuck, Musik- instrumenten, Sportgeräten, Spielwaren und sonstigen Erzeugnissen; Recycling	a	215	25 000	3 285	63 285	375 144	100 081
		b	-1,4	-3,2	+3,2	+1,5	+9,8	+14,3
	Insgesamt	a	1 687	195 810	26 182	549 319	3 242 548	1 038 763
		b	-2,6	-1,8	+2,6	+0,6	+9,5	+15,2

**Noch: 6. Betriebe, Beschäftigte, geleistete Arbeitsstunden, Bruttoentgelte und Umsatz
in den Regierungsbezirken nach Wirtschaftszweigen**

Systematik-Nr.	Wirtschaftszweig a = Januar 2006 b = Veränderung gegenüber gleichem Vorjahreszeitraum in %		Betriebe	Beschäftigte	Geleistete Arbeits- stunden	Brutto- entgelte	Gesamtumsatz	
							insgesamt	darunter Auslands- umsatz
			Anzahl		1 000		1 000 EUR	
Regierungsbezirk Arnberg								
C	Bergbau und Gewinnung von Steinen und Erden	a	43	11 029	1 131	22 476	9 738	103
		b	+4,9	+28,4	+36,1	-5,4	-21,8	.
CA	Kohlenbergbau, Torfgewinnung, Gewinnung von Erdöl und Erdgas, Bergbau auf Uran- und Thoriumerze	a	12	10 439	1 049	20 859	.	.
		b	+9,1	+31,0	+40,5	-5,6	.	.
CB	Erzbergbau, Gewinnung von Steinen und Erden, sonstiger Bergbau	a	31	590	82	1 617	.	.
		b	+3,3	-4,8	-2,8	-2,6	.	.
D	Verarbeitendes Gewerbe	a	2 741	306 711	41 640	926 299	5 997 035	2 518 687
		b	-1,8	-1,4	+1,4	+0,3	-4,0	.
DA	Ernährungsgewerbe und Tabakverarbeitung	a	189	14 666	1 894	34 891	304 626	39 069
		b	+1,1	+4,7	+1,9	.	+5,9	+39,0
DB	Textil- und Bekleidungsgewerbe	a	33	3 648	465	10 141	64 424	26 541
		b	-13,2	-7,8	-10,1	-6,3	-2,5	-12,1
17	Textilgewerbe	a	22	2 579	321	6 945	33 891	13 316
		b	-18,5	-7,4	-11,4	-5,5	-1,6	+7,4
18	Bekleidungsgewerbe	a	11	1 069	144	3 196	30 532	13 225
		b	-	-8,8	-7,0	-7,9	-3,5	-25,7
DC/19	Ledergewerbe	a	3
		b	-
DD/20	Holzgewerbe (ohne Herstellung von Möbeln)	a	69	3 429	488	9 068	56 334	15 060
		b	-8,0	-7,0	-4,1	-3,9	+2,2	+0,8
DE	Papier-, Verlags- und Druckgewerbe	a	131	12 329	1 562	33 882	199 085	62 782
		b	-5,1	-4,1	-3,4	-2,2	-3,7	-0,7
21	Papiergewerbe	a	42	5 866	786	17 869	121 415	50 944
		b	-4,6	-1,3	-0,3	+10,0	-5,3	-4,0
22	Verlagsgewerbe, Druckgewerbe, Vervielfältigung von bespielten Ton-, Bild- und Datenträgern	a	89	6 463	776	16 013	77 670	11 838
		b	-5,3	-6,5	-6,4	-13,0	-1,1	+16,1
DF/23	Kokerei, Mineralölverarbeitung, Herstellung und Verarbeitung von Spalt- und Brutstoffen	a	3
		b	-
DG/24	Herstellung von chemischen Erzeugnissen	a	64	8 886	1 188	30 720	205 443	97 209
		b	+1,6	+0,7	-2,9	+4,9	+11,0	+9,7
DH/25	Herstellung von Gummi- und Kunststoffwaren	a	200	15 396	2 119	40 041	213 062	83 394
		b	-2,0	-0,1	+3,7	+0,6	+6,8	+18,1
DI/26	Glasgewerbe, Herstellung von Keramik, Verarbeitung von Steinen und Erden	a	114	5 739	810	16 676	89 752	25 152
		b	-0,9	+1,7	+2,8	+5,4	+9,0	+11,0
DJ	Metallerzeugung und -bearbeitung, Herstellung von Metallerzeugnissen	a	1 043	113 787	15 298	335 120	2 278 849	794 493
		b	-0,9	-0,5	+3,1	+1,0	+7,8	+10,6
27	Metallerzeugung und -bearbeitung	a	239	43 414	5 820	140 799	1 318 451	493 361
		b	-1,2	-0,8	+2,8	+2,6	+9,2	+10,7
28	Herstellung von Metallerzeugnissen	a	804	70 373	9 478	194 321	960 398	301 132
		b	-0,8	-0,3	+3,3	-0,2	+6,0	+10,3
DK/29	Maschinenbau	a	412	51 623	7 319	179 466	818 785	424 755
		b	-	+0,6	+4,2	+6,4	-25,9	-43,8
DL	Herstellung von Büromaschinen, Datenverarbeitungsgeräten und -einrichtungen; Elektrotechnik, Feinmechanik und Optik	a	321	47 527	6 446	149 228	870 906	424 178
		b	-5,0	-3,4	+1,5	-3,9	-7,5	+4,4
31	Herstellung von Geräten der Elektrizitätserzeugung, -verteilung u.Ä.	a	177	33 775	4 457	106 876	537 348	196 928
		b	-5,9	-3,0	+0,8	-0,4	+10,0	+15,4
33	Medizin-, Mess-, Steuer- und Regelungstechnik, Optik, Herstellung von Uhren	a	109	6 885	945	20 173	.	.
		b	-3,5	-3,4	-0,1	-2,8	.	.
DM	Fahrzeugbau	a	87	21 870	2 965	68 516	752 292	494 170
		b	-1,1	-7,7	-7,4	-10,3	-13,3	-12,2
DN	Herstellung von Möbeln, Schmuck, Musikinstrumenten, Sportgeräten, Spielwaren und sonstigen Erzeugnissen; Recycling	a	72	7 290	1 008	17 047	129 294	27 652
		b	-2,7	-4,0	+0,3	-4,8	+5,1	+17,2
	Insgesamt	a	2 784	317 740	42 771	948 775	6 006 773	2 518 790
		b	-1,7	-0,6	+2,1	+0,1	-4,0	-9,7

7. Betriebe, Beschäftigte, geleistete Arbeitsstunden, Bruttoentgelte und Umsatz des Verarbeitenden Gewerbes sowie des Bergbaus und der Gewinnung von Steinen und Erden nach Verwaltungsbezirken

Berichtsmonat Januar 2006

Verwaltungsbezirk	Betriebe	Beschäftigte	Geleistete Arbeitsstunden	Bruttoentgelte	Gesamtumsatz	
					insgesamt	darunter Auslandsumsatz
	Anzahl		1 000	1 000 EUR		
Kreisfreie Städte						
Düsseldorf	184	39 301	5 255	153 642	913 204	448 024
Duisburg	152	37 991	5 024	149 311	795 947	207 039
Essen	190	21 000	2 939	79 211	458 090	85 366
Krefeld	120	21 755	2 932	77 148	592 145	290 583
Mönchengladbach	126	15 890	2 195	51 907	222 382	92 893
Mülheim an der Ruhr	74	10 060	1 344	41 000	246 153	151 474
Oberhausen	73	7 942	1 070	29 057	189 044	80 849
Remscheid	152	15 087	2 064	47 553	228 936	108 590
Solingen	151	13 416	1 749	35 573	175 110	65 072
Wuppertal	237	28 730	3 889	96 939	366 985	180 979
Kreise						
Kleve	148	11 787	1 641	31 771	231 906	115 531
Mettmann	407	43 894	5 962	138 311	737 634	262 857
Rhein-Kreis Neuss	160	28 342	3 961	100 647	997 364	588 803
Viersen	204	17 594	2 412	50 894	262 817	71 532
Wesel	194	23 894	3 289	72 721	544 192	280 020
Reg.-Bez. Düsseldorf	2 572	336 683	45 727	1 155 686	6 961 908	3 029 612
Kreisfreie Städte						
Aachen	117	18 531	2 612	58 496	259 438	101 549
Bonn	77	9 659	1 311	31 155	124 094	38 101
Köln	301	52 691	7 504	282 716	1 954 671	876 723
Leverkusen	47	14 926	2 097	60 073	552 052	406 004
Kreise						
Aachen	146	18 805	2 715	55 749	375 587	157 324
Düren	137	16 855	2 381	51 652	264 482	122 468
Rhein-Erft-Kreis	160	21 844	3 046	75 204	915 344	277 769
Euskirchen	86	9 593	1 387	28 061	156 108	42 404
Heinsberg	125	11 006	1 419	25 280	131 652	57 592
Oberbergischer Kreis	255	29 818	4 069	85 865	476 716	180 842
Rheinisch-Bergischer Kreis	128	13 580	1 797	41 985	212 598	79 864
Rhein-Sieg-Kreis	252	23 338	3 232	68 727	373 475	146 264
Reg.-Bez. Köln	1 831	240 646	33 572	864 961	5 796 218	2 486 904
Kreisfreie Städte						
Bottrop	50	8 458	1 097	24 024	121 371	20 188
Gelsenkirchen	93	11 421	1 571	38 187	307 499	95 840
Münster	93	11 350	1 471	35 438	278 815	94 439
Kreise						
Borken	323	33 623	4 646	89 551	508 958	154 178
Coesfeld	125	10 775	1 460	27 670	238 483	64 007
Recklinghausen	218	29 698	3 934	90 508	683 776	300 455
Steinfurt	301	32 335	4 332	83 459	512 311	180 618
Warendorf	200	27 004	3 596	78 873	419 243	149 223
Reg.-Bez. Münster	1 403	164 664	22 107	467 711	3 070 456	1 058 948
Kreisfreie Stadt						
Bielefeld	207	23 302	3 096	71 419	372 436	125 461
Kreise						
Gütersloh	341	48 977	6 464	134 513	974 928	295 795
Herford	289	29 604	3 992	78 028	454 294	122 033
Höxter	96	9 989	1 408	24 292	141 240	36 274
Lippe	266	28 509	3 740	81 823	383 957	149 845
Minden-Lübbecke	283	30 025	4 109	83 747	465 905	140 214
Paderborn	205	25 404	3 373	75 498	449 788	169 140
Reg.-Bez. Detmold	1 687	195 810	26 182	549 319	3 242 548	1 038 763
Kreisfreie Städte						
Bochum	144	25 248	3 390	81 345	1 051 564	658 161
Dortmund	195	21 901	3 110	77 970	408 090	170 396
Hagen	135	15 378	2 112	50 582	369 055	124 335
Hamm	78	11 363	1 543	33 688	206 113	82 682
Herne	54	13 411	1 464	29 557	131 276	76 962
Kreise						
Ennepe-Ruhr-Kreis	295	29 900	3 965	88 176	526 756	234 469
Hochsauerlandkreis	304	29 008	3 845	79 964	446 564	137 457
Märkischer Kreis	627	63 973	8 894	187 615	1 024 611	388 766
Olpe	219	21 928	3 052	59 140	358 830	106 172
Siegen-Wittgenstein	311	33 928	4 520	103 639	593 910	249 385
Soest	216	28 862	3 862	88 657	505 353	185 494
Unna	206	22 840	3 013	68 442	384 650	104 511
Reg.-Bez. Arnsberg	2 784	317 740	42 771	948 775	6 006 773	2 518 790
Nordrhein-Westfalen	10 277	1 255 543	170 359	3 986 452	25 077 902	10 133 017

8. Betriebe, Beschäftigte und Umsatz in Nordrhein-Westfalen nach fachlichen Betriebsteilen

Systematik-Nr.	Wirtschaftszweig a = Januar 2006 b = Veränderung gegenüber gleichem Vorjahreszeitraum in %		Betriebs- teile	Beschäftigte	Umsatz		
					insgesamt	darunter Auslandsumsatz	
			Anzahl	1 000 EUR		%	
C	Bergbau und Gewinnung von Steinen und Erden	a	221	43 320	237 213	14 161	6,0
		b	-9,1	-6,4	+17,0	+2,4	x
CA	Kohlenbergbau, Torfgewinnung, Gewinnung von Erdöl und Erdgas, Bergbau auf Uran- und Thoriumerze	a	36	39 157	182 702	3 364	1,8
		b	-12,2	-7,1	+18,8	+1,1	x
CB	Erzbergbau, Gewinnung von Steinen und Erden, sonstiger Bergbau	a	185	4 163	54 512	10 798	19,8
		b	-8,4	+0,6	+11,2	+2,8	x
14	Gewinnung von Steinen und Erden, sonstiger Bergbau	a	185	4 163	54 512	10 798	19,8
		b	-8,4	+0,6	+11,2	+2,8	x
14.2	Gewinnung von Kies, Sand, Ton und Kaolin	a	104	2 583	25 869	4 347	16,8
		b	-8,8	+3,0	-2,8	-19,2	x
D	Verarbeitendes Gewerbe	a	13 297	1 184 581	22 374 534	8 997 055	40,2
		b	-2,8	-1,9	+1,0	+1,3	x
DA	Ernährungsgewerbe und Tabakverarbeitung	a	1 256	88 843	2 014 836	337 383	16,7
		b	-2,0	+1,1	+4,3	+13,8	x
15	Ernährungsgewerbe	a	1 250	88 041	1 998 109	.	.
		b	-2,0	+1,1	+4,3	.	x
15.1	Schlachten und Fleischverarbeitung	a	237	18 795	589 342	74 439	12,6
		b	+0,9	-1,8	+3,8	+6,4	x
15.2	Fischverarbeitung	a	13	278	5 396	.	.
		b	-13,3	-10,9	+7,4	.	x
15.3	Obst- und Gemüseverarbeitung	a	67	5 748	160 405	34 438	21,5
		b	-8,2	+3,5	+5,4	+11,1	x
15.4	Herstellung von pflanzlichen und tierischen Ölen und Fetten	a	17	1 085	107 171	45 535	42,5
		b	-10,5	-14,2	+18,2	+39,7	x
15.5	Milchverarbeitung; Herstellung von Speiseeis	a	31	3 124	128 782	25 859	20,1
		b	+3,3	+1,7	+15,8	+4,4	x
15.6	Mahl- und Schälmaschinen, Herstellung von Stärke und Stärkeerzeugnissen	a	37	2 179	74 682	23 055	30,9
		b	+5,7	+0,2	+2,9	+0,6	x
15.7	Herstellung von Futtermitteln	a	53	2 451	59 636	12 300	20,6
		b	-1,9	+3,2	+1,4	+21,4	x
15.8	Sonstiges Ernährungsgewerbe (ohne Getränkeherstellung)	a	683	44 591	623 359	97 267	15,6
		b	-3,0	+2,2	+1,7	+11,1	x
15.81	Herstellung von Backwaren (ohne Dauerbackwaren)	a	484	24 399	222 681	11 291	5,1
		b	-3,0	+2,8	+2,9	+25,0	x
15.84	Herstellung von Süßwaren (ohne Dauerbackwaren)	a	44	9 705	165 042	44 308	26,8
		b	-2,2	-0,5	-0,8	+8,8	x
15.9	Herstellung von Getränken	a	112	9 790	249 336	19 046	7,6
		b	+1,8	+1,9	+2,1	+51,3	x
15.96	Herstellung von Bier	a	42	5 696	127 145	6 824	5,4
		b	+2,4	-0,8	-9,4	+67,8	x

**Noch: 8. Betriebe, Beschäftigte und Umsatz in Nordrhein-Westfalen
nach fachlichen Betriebsteilen**

Systematik-Nr.	Wirtschaftszweig a = Januar 2006 b = Veränderung gegenüber gleichem Vorjahreszeitraum in %		Betriebs- teile	Beschäftigte	Umsatz		
					insgesamt	darunter Auslandsumsatz	
						1 000 EUR	
			Anzahl				
15.98	Gewinnung natürlicher Mineralwässer, Herstellung von Erfrischungsgetränken	a	43	3 292	72 594	4 627	6,4
		b	+4,9	+9,2	+15,8	-0,5	x
16	Tabakverarbeitung	a	6	802	16 727	.	.
		b	-	-0,9	-0,9	.	x
DB	Textil- und Bekleidungsgerwebe	a	486	33 377	568 821	220 731	38,8
		b	-5,8	-6,9	-2,0	-3,7	x
17	Textilgerwebe	a	364	24 511	310 045	120 450	38,8
		b	-5,5	-7,3	-2,0	-4,0	x
17.1	Spinnstoffaufbereitung und Spinnerei	a	20	783	10 026	5 075	50,6
		b	-13,1	-19,4	+11,1	+16,5	x
17.2	Weberei	a	79	5 720	72 839	34 539	47,4
		b	+2,6	-7,8	-5,3	-7,9	x
17.21	Baumwollweberei	a	35	3 112	35 335	15 253	43,2
		b	-	-4,0	-2,8	-6,8	x
17.3	Textilveredlung	a	45	2 981	30 723	9 050	29,5
		b	-6,3	-10,9	-0,8	-18,9	x
17.4	Herstellung von konfektionierten Textilwaren (ohne Bekleidung)	a	78	4 188	55 768	11 421	20,5
		b	-6,0	-8,3	+5,7	+13,8	x
17.5	Sonstiges Textilgerwebe (ohne Herstellung von Maschenware)	a	110	8 511	108 109	46 209	42,7
		b	-6,8	-3,9	-3,3	-	x
17.6	Herstellung von gewirktem und gestricktem Stoff	a	15	940	14 688	8 957	61,0
		b	-	-4,5	-14,9	-16,2	x
17.7	Herstellung von gewirkten und gestrickten Fertigerzeugnissen	a	17	1 388	17 892	5 200	29,1
		b	-19,1	-7,7	+1,6	-5,4	x
18	Bekleidungsgerwebe	a	122	8 866	258 776	100 280	38,8
		b	-6,9	-5,9	-1,9	-3,4	x
18.22	Herstellung von Oberbekleidung (ohne Arbeits- und Berufsbekleidung)	a	65	7 115	215 878	86 085	39,9
		b	-7,2	-4,9	-2,5	-3,5	x
DC/19	Ledergewerbe	a	39	2 328	47 351	17 723	37,4
		b	-7,2	-14,6	+46,4	+74,7	x
19.3	Herstellung von Schuhen	a	17	1 235	34 110	10 085	29,6
		b	-10,5	-10,5	+104,5	+187,5	x
DD/20	Holzgerwebe (ohne Herstellung von Möbeln)	a	304	16 854	232 310	55 333	23,8
		b	-9,3	-7,3	-3,1	-4,4	x
20.1	Säge-, Hobel- und Holzimprägnierwerke	a	96	2 336	33 925	9 613	28,3
		b	-5,0	-5,9	-3,1	-5,5	x
20.2	Herstellung von Furnier-, Sperrholz-, Holzfaserplatten und Holzspanplatten	a	49	5 780	101 849	27 378	26,9
		b	-17,0	-9,6	-3,3	-10,4	x

**Noch: 8. Betriebe, Beschäftigte und Umsatz in Nordrhein-Westfalen
nach fachlichen Betriebsteilen**

Systematik-Nr.	Wirtschaftszweig a = Januar 2006 b = Veränderung gegenüber gleichem Vorjahreszeitraum in %	Betriebs- teile	Beschäftigte	Umsatz			
				insgesamt	darunter Auslandsumsatz		
					1 000 EUR	%	
20.3	Herstellung von Konstruktionsteilen, Fertigbauteilen, Ausbauelementen und Fertigteilbauten aus Holz	a	90	5 580	59 576	12 158	20,4
		b	-10,0	-8,1	-3,4	+27,6	x
DE	Papier-, Verlags- und Druckgewerbe	a	1 054	81 568	1 326 967	326 084	24,6
		b	-5,2	-2,6	+4,9	+11,8	x
21	Papiergewerbe	a	308	33 593	635 940	262 373	41,3
		b	-3,2	-1,1	+6,6	+11,3	x
21.1	Herstellung von Holzstoff, Zellstoff, Papier, Karton und Pappe	a	67	10 802	288 877	164 684	57,0
		b	+1,5	-2,9	+1,9	+5,3	x
21.2	Herstellung von Waren aus Papier, Karton und Pappe	a	241	22 791	347 063	97 689	28,1
		b	-4,4	-0,2	+10,8	+23,0	x
21.21	Herstellung von Wellpapier und -pappe sowie von Verpackungsmitteln aus Papier, Karton und Pappe	a	121	11 845	173 262	41 297	23,8
		b	-	-1,6	+0,8	+0,3	x
22	Verlagsgewerbe, Druckgewerbe, Vervielfältigung von bespielten Ton-, Bild- und Datenträgern	a	746	47 975	691 027	63 710	9,2
		b	-6,1	-3,6	+3,4	+14,0	x
22.1	Verlagsgewerbe	a	276	19 903	339 555	13 373	3,9
		b	-4,8	-6,3	+3,6	+19,6	x
22.2	Druckgewerbe	a	460	25 449	308 961	30 449	9,9
		b	-6,9	-2,1	+4,1	+11,8	x
DF/23	Kokerei, Mineralölverarbeitung, Herstellung und Verarbeitung von Spalt- und Brutstoffen	a	29	4 655	868 524	41 877	4,8
		b	-6,5	+0,4	-12,4	-12,1	x
23.2	Mineralölverarbeitung	a	25	3 519	818 183	.	.
		b	-7,4	-0,6	-13,8	.	x
DG/24	Herstellung von chemischen Erzeugnissen	a	815	107 691	3 370 756	1 803 817	53,5
		b	-3,0	-2,2	-5,7	-2,0	x
24.1	Herstellung von chemischen Grundstoffen	a	311	48 381	2 061 484	1 136 768	55,1
		b	-3,7	-0,4	-7,7	-2,0	x
24.3	Herstellung von Anstrichmitteln, Druckfarben und Kitt	a	106	12 067	238 837	101 076	42,3
		b	+2,9	+0,6	-0,9	-1,2	x
24.4	Herstellung von pharmazeutischen Erzeugnissen	a	74	16 800	379 604	194 111	51,1
		b	+5,7	-1,3	+4,2	+1,2	x
24.5	Herstellung von Seifen, Wasch-, Reinigungs- und Körperpflegemitteln	a	115	12 179	235 895	85 577	36,3
		b	-7,3	-8,8	-9,3	-4,5	x
24.6	Herstellung von sonstigen chemischen Erzeugnissen	a	182	14 323	343 865	194 947	56,7
		b	-6,2	-5,8	-1,0	+0,5	x
DH/25	Herstellung von Gummi- und Kunststoffwaren	a	978	67 253	913 346	362 612	39,7
		b	-1,9	-2,6	+7,6	+11,4	x
25.1	Herstellung von Gummiwaren	a	91	9 349	137 466	58 222	42,4
		b	-1,1	-2,3	+3,1	+10,0	x

**Noch: 8. Betriebe, Beschäftigte und Umsatz in Nordrhein-Westfalen
nach fachlichen Betriebsteilen**

Systematik-Nr.	Wirtschaftszweig a = Januar 2006 b = Veränderung gegenüber gleichem Vorjahreszeitraum in %		Betriebs- teile	Beschäftigte	Umsatz		
					insgesamt	darunter Auslandsumsatz	
						1 000 EUR	%
			Anzahl				
25.2	Herstellung von Kunststoffwaren	a	887	57 904	775 880	304 390	39,2
		b	-2,0	-2,6	+8,5	+11,7	x
DI/26	Glasgewerbe, Herstellung von Keramik, Verarbeitung von Steinen und Erden	a	696	32 572	449 096	150 035	33,4
		b	-2,7	-4,3	+2,3	+6,8	x
26.1	Herstellung von Glas und Glaswaren	a	90	11 085	148 351	60 041	40,5
		b	-6,3	-7,0	-3,2	+2,5	x
26.2	Herstellung von keramischen Erzeugnissen (ohne Ziegel und Baukeramik)	a	36	3 194	54 816	28 711	52,4
		b	-7,7	-2,0	+10,8	+13,6	x
26.3	Herstellung von keramischen Wand- und Bodenfliesen und -platten	a	6	457	4 615	.	.
		b	+20,0	-4,0	+7,7	.	x
26.4	Herstellung von Ziegeln und sonstiger Baukeramik	a	28	1 548	8 553	1 697	19,8
		b	-6,7	-11,3	+11,0	+54,2	x
26.5	Herstellung von Zement, Kalk und gebranntem Gips	a	37	2 516	51 642	12 426	24,1
		b	-5,1	-2,9	+1,9	+7,0	x
26.6	Herstellung von Erzeugnissen aus Beton, Zement und Gips	a	395	8 193	99 025	11 035	11,1
		b	-1,0	-1,0	+8,7	+37,8	x
26.7	Be- und Verarbeitung von Naturwerksteinen und Natursteinen, a. n. g.	a	22	521	6 400	.	.
		b	-8,3	+2,0	+9,1	.	x
26.8	Herstellung von sonstigen Erzeugnissen aus nicht metallischen Mineralien	a	82	5 058	75 695	34 595	45,7
		b	-1,2	-4,3	-1,4	-	x
DJ	Metallerzeugung und -bearbeitung, Herstellung von Metallerzeugnissen	a	3 151	275 230	5 032 347	1 837 964	36,5
		b	-2,3	-1,7	+8,3	+16,5	x
27	Metallerzeugung und -bearbeitung	a	656	108 116	2 957 830	1 190 226	40,2
		b	-	-	+11,1	+21,2	x
27.1	Erzeugung von Roheisen, Stahl und Ferrolegierungen	a	66	35 516	1 115 423	355 823	31,9
		b	+1,5	-1,7	-3,1	-4,4	x
27.2	Herstellung von Rohren	a	92	16 274	443 882	290 920	65,5
		b	+2,2	+0,5	+48,7	+85,2	x
27.3	Sonstige erste Bearbeitung von Eisen und Stahl	a	146	13 821	400 804	141 144	35,2
		b	-1,4	+3,8	+2,4	+6,6	x
27.4	Erzeugung und erste Bearbeitung von NE-Metallen	a	144	20 450	711 797	307 129	43,1
		b	+2,1	+0,2	+27,7	+26,9	x
27.5	Gießereien	a	208	22 055	285 924	95 210	33,3
		b	-1,9	+0,1	+8,4	+21,5	x
28	Herstellung von Metallerzeugnissen	a	2 495	167 114	2 074 517	647 738	31,2
		b	-2,9	-2,9	+4,6	+8,7	x
28.1	Stahl- und Leichtmetallbau	a	486	22 119	237 016	50 540	21,3
		b	-6,0	-5,8	-7,3	+5,6	x
28.2	Herstellung von Metallbehältern mit einem Fassungsvermögen von mehr als 300 l; Herstellung von Heizkörpern und -kesseln für Zentralheizungen	a	73	2 739	41 278	8 648	21,0
		b	-5,2	-7,0	+24,6	+27,1	x

**Noch: 8. Betriebe, Beschäftigte und Umsatz in Nordrhein-Westfalen
nach fachlichen Betriebsteilen**

Systematik-Nr.	Wirtschaftszweig a = Januar 2006 b = Veränderung gegenüber gleichem Vorjahreszeitraum in %		Betriebs- teile	Beschäftigte	Umsatz		
					insgesamt	darunter Auslandsumsatz	
						1 000 EUR	%
			Anzahl				
28.3	Herstellung von Dampfkesseln (ohne Zentralheizungskessel)	a	97	8 692	59 863	15 423	25,8
		b	+1,0	-4,7	-20,3	-7,8	x
28.4	Herstellung von Schmiede-, Press-, Zieh- und Stanzteilen, gewalzten Ringen und pulvermetallurgischen Erzeugnissen	a	325	33 018	540 217	167 606	31,0
		b	-3,0	-1,7	+10,3	+11,9	x
28.5	Oberflächenveredlung, Wärmebehandlung und Mechanik a. n. g.	a	518	24 232	234 034	40 816	17,4
		b	-0,4	+1,1	+12,6	+10,7	x
28.6	Herstellung von Schneidwaren, Werkzeugen, Schlössern und Beschlägen	a	444	41 121	461 466	185 269	40,1
		b	-1,8	-4,3	+5,7	+6,5	x
28.62	Herstellung von Werkzeugen	a	247	13 313	110 808	46 523	42,0
		b	-2,4	-5,2	-0,5	+5,1	x
28.63	Herstellung von Schlössern und Beschlägen aus unedlen Metallen	a	166	24 661	313 391	118 666	37,9
		b	-	-3,9	+7,6	+6,8	x
28.7	Herstellung von sonstigen Metallwaren	a	552	35 193	500 644	179 437	35,8
		b	-3,5	-2,1	+3,3	+9,3	x
28.74	Herstellung von Schrauben, Nieten, Ketten und Federn	a	176	14 451	186 986	62 223	33,3
		b	-2,8	+0,1	+5,9	+11,4	x
DK/29	Maschinenbau	a	2 203	198 146	2 577 724	1 292 963	50,2
		b	-1,3	-1,3	-4,4	-16,6	x
29.1	Herstellung von Maschinen für die Erzeugung und Nutzung von mechanischer Energie (ohne Motoren für Luft- und Straßenfahrzeuge)	a	413	53 894	813 289	397 309	48,9
		b	-2,1	-0,5	+12,0	+17,0	x
29.13	Herstellung von Armaturen	a	145	16 647	269 794	105 034	38,9
		b	-0,7	-1,7	+6,3	+9,9	x
29.2	Herstellung von sonstigen Maschinen für unspezifische Verwendung	a	662	49 915	611 543	290 459	47,5
		b	-	-2,7	-37,6	-56,4	x
29.4	Herstellung von Werkzeugmaschinen	a	224	17 754	175 203	84 392	48,2
		b	+0,4	+1,2	+22,1	+4,5	x
29.5	Herstellung von Maschinen für sonstige bestimmte Wirtschaftszweige	a	798	57 980	668 821	348 353	52,1
		b	-2,8	-1,2	+14,7	+9,5	x
29.7	Herstellung von Haushaltsgeräten, a. n. g.	a	47	12 305	211 025	118 535	56,2
		b	-2,1	-2,8	+10,7	+9,6	x
DL	Herstellung von Büromaschinen, Daten- verarbeitungsgeräten und -einrichtungen; Elektrotechnik, Feinmechanik und Optik	a	1 347	138 347	2 059 506	974 421	47,3
		b	-3,9	-1,3	+8,2	+18,5	x
30	Herstellung von Büromaschinen, Daten- verarbeitungsgeräten und -einrichtungen	a	52	6 287	161 299	85 416	53,0
		b	-1,9	-3,4	+13,6	+24,5	x
31	Herstellung von Geräten der Elektrizitäts- erzeugung, -verteilung u. Ä.	a	696	87 111	1 157 263	446 666	38,6
		b	-3,9	-0,7	+9,2	+14,2	x

**Noch: 8. Betriebe, Beschäftigte und Umsatz in Nordrhein-Westfalen
nach fachlichen Betriebsteilen**

Systematik-Nr.	Wirtschaftszweig a = Januar 2006 b = Veränderung gegenüber gleichem Vorjahreszeitraum in %		Betriebs- teile	Beschäftigte	Umsatz		
					insgesamt	darunter Auslandsumsatz	
			Anzahl	1 000 EUR		%	
31.1	Herstellung von Elektromotoren, Generatoren und Transformatoren	a	109	9 492	109 541	48 818	44,6
		b	-3,5	-2,2	+11,1	+7,1	x
31.2	Herstellung von Elektrizitätsverteilungs- und -schaltanlagen	a	260	36 523	511 341	188 557	36,9
		b	-4,4	+0,2	+11,6	+18,4	x
31.5	Herstellung von elektrischen Lampen und Leuchten	a	108	10 292	137 658	58 990	42,9
		b	-3,6	-1,8	+7,1	+6,8	x
31.6	Herstellung von elektrischen Ausrüstungen, a. n. g.	a	179	24 528	298 135	107 048	35,9
		b	-4,3	-0,4	+1,9	+9,6	x
31.61	Herstellung von elektrischen Ausrüstungen für Motoren und Fahrzeuge, a. n. g.	a	28	13 901	174 355	64 140	36,8
		b	+3,7	+0,2	+6,4	+5,9	x
32	Rundfunk- und Nachrichtentechnik	a	124	17 712	497 557	334 651	67,3
		b	-10,8	-6,1	+5,0	+25,8	x
32.2	Herstellung von Geräten und Einrichtungen der Telekommunikationstechnik	a	52	11 599	423 566	302 182	71,3
		b	-18,8	-8,6	+5,1	+28,2	x
33	Medizin-, Mess-, Steuer- und Regelungs- technik, Optik, Herstellung von Uhren	a	475	27 237	243 388	107 689	44,2
		b	-2,1	+0,7	+7,0	+11,5	x
33.1	Herstellung von medizinischen Geräten und orthopädischen Erzeugnissen	a	199	9 097	57 956	17 239	29,7
		b	-2,5	-4,0	+5,4	+14,5	x
33.2	Herstellung von Mess-, Kontroll-, Navigations- u. ä. Instrumenten und Vorrichtungen	a	218	14 590	151 504	76 312	50,4
		b	-0,5	+4,1	+6,0	+11,7	x
DM	Fahrzeugbau	a	379	91 949	2 279 318	1 422 214	62,4
		b	+0,3	-1,7	-5,7	-7,4	x
34	Herstellung von Kraftwagen und Kraftwagenteilen	a	289	81 171	2 169 663	1 388 517	64,0
		b	+1,0	-1,6	-5,9	-8,2	x
35	Sonstiger Fahrzeugbau	a	90	10 778	109 656	33 697	30,7
		b	-2,2	-2,1	-1,6	+44,0	x
35.2	Bahnindustrie	a	30	6 595	67 159	20 853	31,1
		b	-	-1,9	+10,9	+63,7	x
DN	Herstellung von Möbeln, Schmuck, Musik- instrumenten, Sportgeräten, Spielwaren und sonstigen Erzeugnissen; Recycling	a	560	45 768	633 633	153 899	24,3
		b	-3,3	-3,1	+8,0	+1,2	x
36	Herstellung von Möbeln, Schmuck, Musik- instrumenten, Sportgeräten, Spielwaren und sonstigen Erzeugnissen	a	524	44 495	589 659	144 035	24,4
		b	-3,3	-3,5	+8,7	+5,6	x
36.1	Herstellung von Möbeln	a	444	39 255	528 793	123 243	23,3
		b	-3,7	-3,5	+8,3	+7,0	x
37	Recycling	a	36	1 273	43 974	9 864	22,4
		b	-2,7	+15,7	-0,7	-36,8	x
	Insgesamt	a	13 518	1 227 901	22 611 748	9 011 217	39,9
b		-2,9	-2,1	+1,2	+1,3	x	

Veröffentlichungen

Veröffentlichungen zur Entwicklung und Struktur im Verarbeitenden Gewerbe sowie im Bergbau und bei der Gewinnung von Steinen und Erden

Betriebsergebnisse

– monatlich

Inhalt: Betriebe, Beschäftigte, Arbeitsstunden, Entgelte, Umsätze nach Wirtschaftszweigen insgesamt und nach Regierungsbezirken; aktuellste Produktions- und Auftragseingangsindizes nach Wirtschaftszweigen in Nordrhein-Westfalen

Bestellnummer: E 13 3 2006*)

Preis: 3,60 EUR (Jahresbezugspreis: 36,00 EUR)

– jährlich

Inhalt: Betriebe, Beschäftigte, Arbeitsstunden, Lohn- und Gehaltsummen, Umsätze nach Wirtschaftszweigen
Betriebsergebnisse – Beschäftigte und Umsatz, Ergebnisse für kreisfreie Städte und Kreise

Bestellnummer: E 12 3 2005 00

Preis: 5,60 EUR

Produktion

Inhalt: Produktion von ca. 5 000 Gütern und Gütergruppen nach Menge und Wert

Bestellnummer: E 15 3 2004 00

Preis: 8,70 EUR

*) Bei Bestellungen bitte gewünschten Monat angeben (01 = Januar; 02 = Februar usw.)

**Weitere Auskünfte zu diesen Veröffentlichungen erteilen Ihnen gerne Theo Troost und Frank Hanst unter
Telefon-Nr. (02 11) 94 49-55 38 bzw. (02 11) 94 49-51 14.**