

# **Baugenehmigungen und Baufertigstellungen in Nordrhein-Westfalen**

**Oktober 2005**

Herausgegeben vom  
Landesamt für Datenverarbeitung und Statistik Nordrhein-Westfalen  
Mauerstraße 51, 40476 Düsseldorf • Postfach 10 11 05, 40002 Düsseldorf  
Telefon 0211 9449-01 • Telefax 0211 442006  
Internet: <http://www.lds.nrw.de>  
E-Mail: [poststelle@lds.nrw.de](mailto:poststelle@lds.nrw.de)

Erschienen im Juli 2006

Preis der gedruckten Ausgabe:  
1,70 EUR (Jahresbezugspreis 17,00 EUR)

Eine kostenlose PDF-Version dieser Ausgabe finden Sie  
zum Download im Webshop des LDS NRW.

© Landesamt für Datenverarbeitung und Statistik NRW, Düsseldorf, 2006  
Für nicht gewerbliche Zwecke sind Vervielfältigung und unentgeltliche Verbreitung, auch auszugsweise, mit Quellenangabe gestattet. Die Verbreitung, auch auszugsweise, über elektronische Systeme/Datenträger bedarf der vorherigen Zustimmung. Alle übrigen Rechte bleiben vorbehalten.

# Inhalt

|   | Seite |
|---|-------|
| <b>Vorbemerkungen</b> .....   | 5     |
| <b>Grafiken</b> .....   | 7     |
| <b>Tabellenteil</b>   |       |
| 1. Baugenehmigungen und Baufertigstellungen 1997 – 2005 .....   | 10    |
| 2. Baugenehmigungen und Baufertigstellungen 2003 – 2005 (Kumulierte Ergebnisse) . . . .   | 11    |
| 3. Baugenehmigungen für Wohn- und Nichtwohngebäude nach Gebäudeart<br>und Bauherren .....   | 12    |
| 4. Baugenehmigungen für die Errichtung neuer Wohn- und Nichtwohngebäude<br>nach kreisfreien Städten und Kreisen .....   | 14    |
| 5. Baugenehmigungen für die Errichtung neuer Wohn- und Nichtwohngebäude<br>einschließlich Baumaßnahmen an bestehenden Gebäuden<br>nach kreisfreien Städten und Kreisen .....  | 18    |
| 6. Baufertigstellungen für Wohn- und Nichtwohngebäude nach Gebäudeart<br>und Bauherren .....  | 20    |
| 7. Baufertigstellungen für die Errichtung neuer Wohn- und Nichtwohngebäude nach<br>kreisfreien Städten und Kreisen (Kumulierte Ergebnisse Januar – Oktober 2005) . . . . .  | 22    |
| 8. Baufertigstellungen für die Errichtung neuer Wohn- und Nichtwohngebäude<br>einschließlich Baumaßnahmen an bestehenden Gebäuden nach kreisfreien Städten<br>und Kreisen (Kumulierte Ergebnisse Januar – Oktober 2005) ..... | 26    |
| <b>Veröffentlichungen</b> .....   | 28    |



## Vorbemerkungen

Gesetzliche Grundlage dieser Erhebung ist das Zweite Gesetz über die Durchführung von Statistiken der Bautätigkeit (2. BauStatG) vom 27. 7. 1978.

Die monatliche Berichterstattung über Baugenehmigungen und Baufertigstellungen basiert auf den Meldungen der Bauaufsichtsbehörden, die nicht immer zeitgerecht abgegeben werden können. Die monatlichen Ergebnisse berücksichtigen daher nur diejenigen Meldungen, die im Berichtszeitraum übersandt

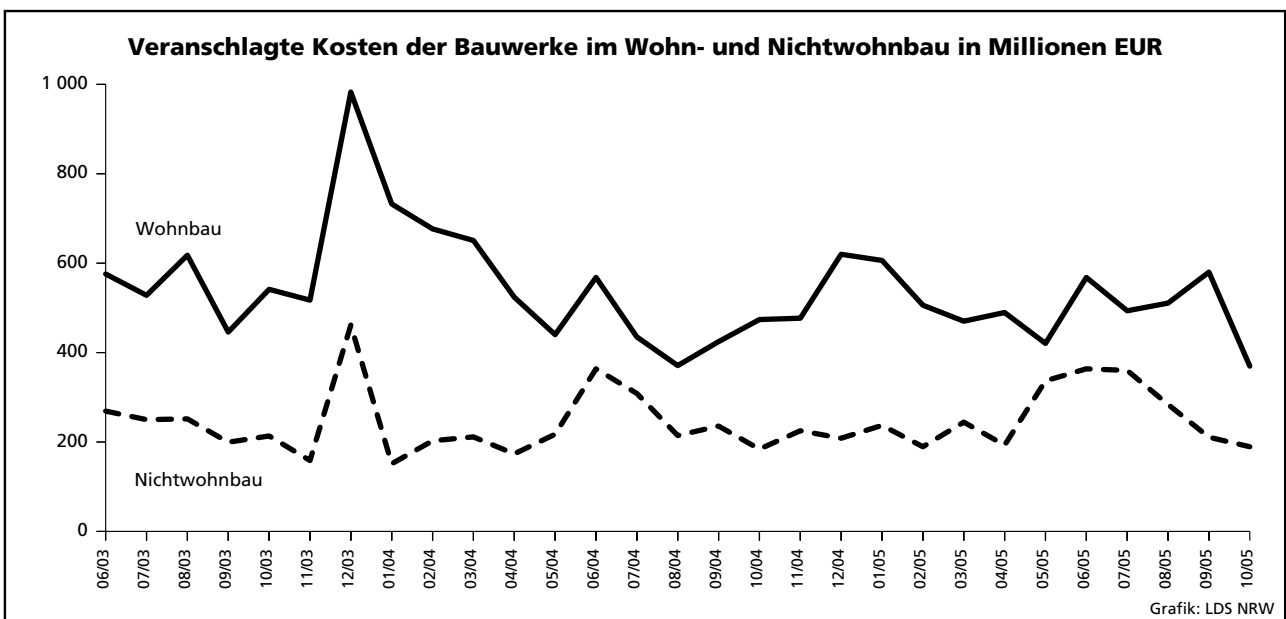
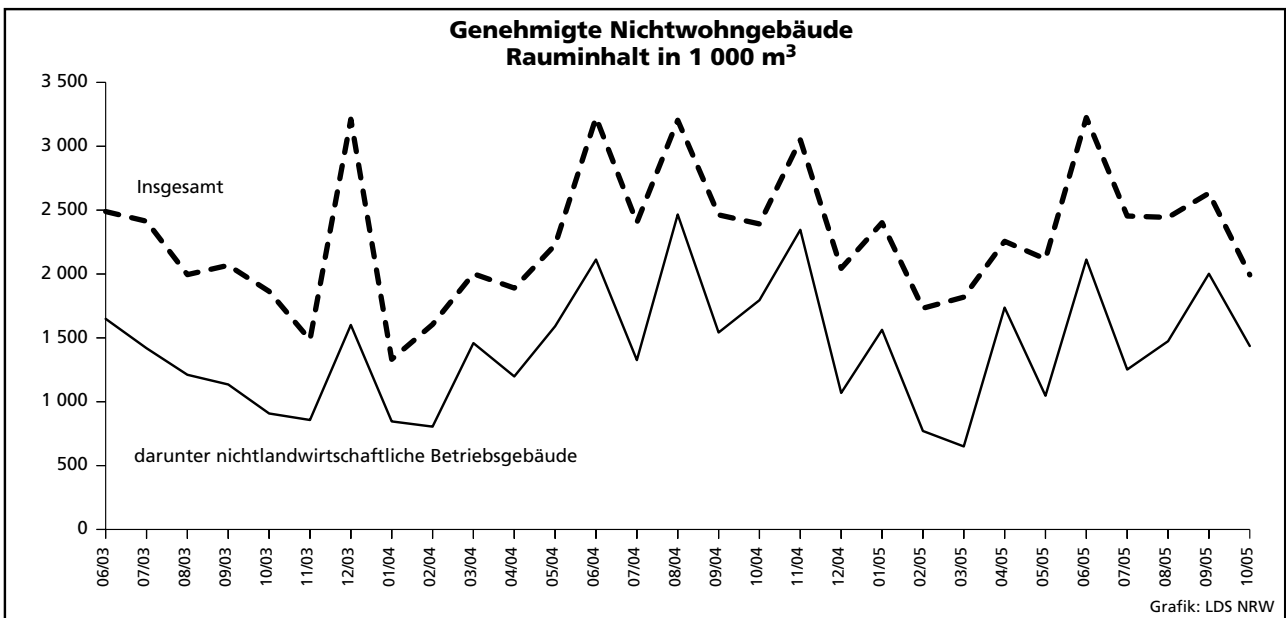
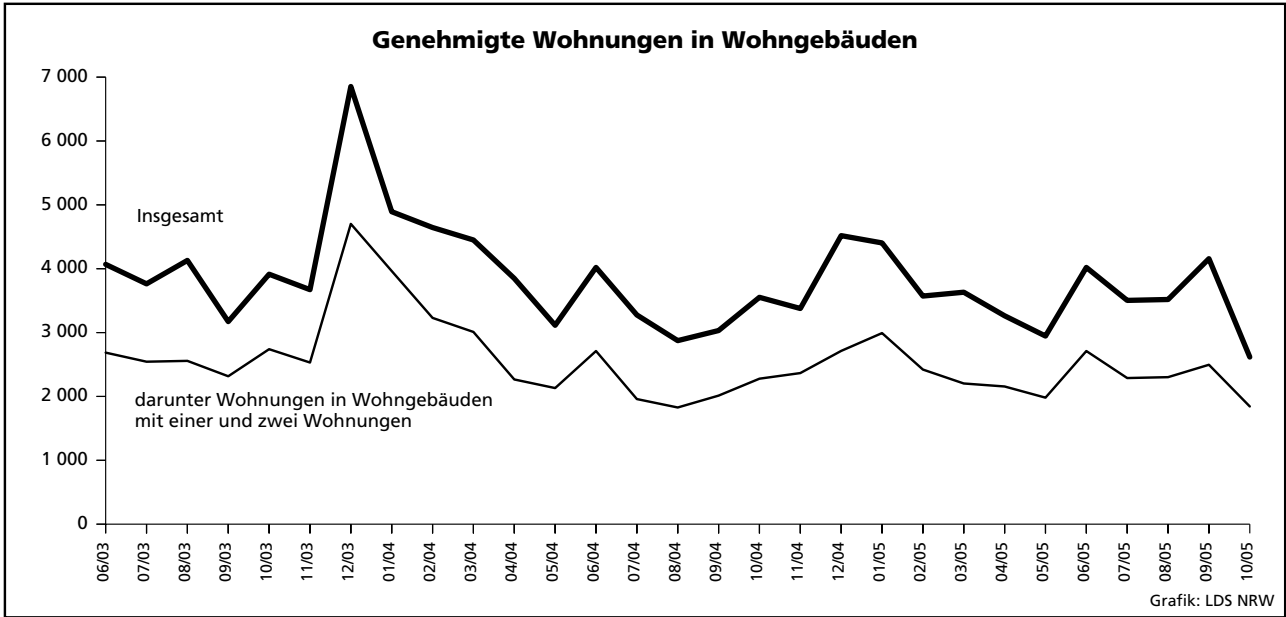
wurden. Hieraus können sich Unterschiede zu dem tatsächlichen Baugeschehen in den einzelnen Monaten ergeben, die erst in der Zusammenfassung zum Jahresende einbezogen werden.

Bei der Interpretation der Ergebnisse des vorliegenden monatlichen Statistischen Berichtes „Baugenehmigungen und Baufertigstellungen“ sollte ihr **vorläufiger** Charakter berücksichtigt werden.

## **Zeichenerklärung**

(nach DIN 55 301)

- 0 weniger als die Hälfte von 1 in der letzten besetzten Stelle, jedoch mehr als nichts
- nichts vorhanden (genau null)
- ... Angabe fällt später an
- . Zahlenwert unbekannt oder geheim zu halten
- r berichtigte Zahl



### **Hinweis**

Bei den Jahresergebnissen auf Seite 10 handelt es sich um endgültige Ergebnisse der jährlichen Aufbereitung, von denen die Addition der Monatsergebnisse abweichen kann (siehe hierzu auch „Vorbemerkungen“, Seite 5).



## **Tabellenteil**

## 1. Baugenehmigungen und Baufertigstellungen 1997 – 2005

| Zeitraum | Baugenehmigungen     |                |                               |   |                      |                      |                          |   | Baufertigstellungen |                  |   |        |
|----------|----------------------|----------------|-------------------------------|---|----------------------|----------------------|--------------------------|---|---------------------|------------------|---|--------|
|          | Wohngebäude          |                |                               |   | Nichtwohngebäude     |                      |                          |   | Wohngebäude         | Nichtwohngebäude | Wohnungen <sup>1)</sup> in Wohn- u. Nichtwohngebäuden |        |
|          | insgesamt            | mit Rauminhalt | darin Wohnungen <sup>1)</sup> | veransch. Kosten der Bauwerke <sup>1)</sup> | insgesamt            | mit                  |                          | veransch. Kosten der Bauwerke <sup>1)</sup> |                     |                  |   |        |
|          |                      |                |                               |   |                      | Rauminhalt           | Nutzfläche <sup>1)</sup> |   |                     |                  |   |        |
| Anzahl   | 1 000 m <sup>3</sup> | Anzahl         | Mill. EUR                     | Anzahl                                      | 1 000 m <sup>3</sup> | 1 000 m <sup>2</sup> | Mill. EUR                | Anzahl                                      |                     |                  |   |        |
| 1997     | 37 936               | 43 646         | 90 254                        | 10 615                                      | 4 891                | 31 873               | 5 810                    | 4 372                                       | 34 336              | 4 188            | 90 438  |        |
| 1998     | 41 973               | 44 991         | 88 154                        | 10 758                                      | 5 309                | 35 152               | 6 301                    | 4 384                                       | 36 571              | 4 686            | 87 939  |        |
| 1999     | 43 805               | 44 765         | 83 013                        | 10 748                                      | 5 223                | 35 773               | 6 096                    | 4 003                                       | 41 943              | 5 142            | 89 683  |        |
| 2000     | 32 114               | 32 461         | 58 360                        | 8 939                                       | 4 663                | 34 023               | 5 838                    | 4 382                                       | 39 657              | 4 687            | 78 742  |        |
| 2001     | 31 726               | 32 201         | 56 683                        | 7 757                                       | 4 660                | 37 070               | 6 478                    | 4 175                                       | 35 097              | 4 875            | 67 199  |        |
| 2002     | 33 691               | 33 184         | 55 453                        | 7 972                                       | 4 236                | 30 631               | 5 237                    | 4 065                                       | 30 515              | 4 100            | 55 122  |        |
| 2003     | 35 065               | 33 803         | 56 794                        | 8 211                                       | 3 731                | 27 093               | 4 747                    | 3 477                                       | 30 440              | 3 834            | 53 121  |        |
| 2004     | 29 760               | 29 309         | 49 964                        | 7 118                                       | 3 565                | 27 838               | 4 636                    | 3 232                                       | 34 373              | 3 795            | 56 615  |        |
| 2003     | Januar               | 4 018          | 3 755                         | 5 952                                       | 882                  | 276                  | 2 912                    | 478   | 297                 | 1 425            | 156   | 2 649  |
|          | Februar              | 3 008          | 2 891                         | 4 748                                       | 702                  | 254                  | 1 961                    | 332   | 234                 | 935              | 127   | 1 614  |
|          | März                 | 3 044          | 3 046                         | 5 067                                       | 740                  | 290                  | 2 375                    | 372   | 300                 | 1 027            | 145   | 1 975  |
|          | April                | 2 853          | 2 707                         | 4 608                                       | 656                  | 293                  | 2 026                    | 342   | 212                 | 810              | 128   | 1 413  |
|          | Mai                  | 2 382          | 2 393                         | 4 181                                       | 576                  | 307                  | 2 293                    | 392   | 292                 | 1 095            | 165   | 1 902  |
|          | Juni                 | 2 618          | 2 597                         | 4 529                                       | 651                  | 344                  | 2 489                    | 468   | 332                 | 993              | 130   | 1 766  |
|          | Juli                 | 2 495          | 2 414                         | 4 142                                       | 593                  | 395                  | 2 413                    | 406   | 291                 | 1 285            | 181   | 2 153  |
|          | August               | 2 564          | 2 615                         | 4 586                                       | 685                  | 336                  | 1 995                    | 374   | 292                 | 1 571            | 184   | 2 744  |
|          | September            | 2 246          | 2 043                         | 3 536                                       | 499                  | 333                  | 2 068                    | 383   | 246                 | 1 266            | 130   | 2 176  |
|          | Oktober              | 2 689          | 2 488                         | 4 158                                       | 597                  | 291                  | 1 864                    | 354   | 261                 | 1 716            | 227   | 2 731  |
|          | November             | 2 504          | 2 327                         | 3 934                                       | 570                  | 248                  | 1 485                    | 257   | 186                 | 2 042            | 233   | 3 468  |
|          | Dezember             | 4 644          | 4 527                         | 7 353                                       | 1 060                | 364                  | 3 212                    | 589   | 534                 | 16 275           | 2 028   | 28 530 |
| 2004     | Januar               | 3 794          | 3 348                         | 5 201                                       | 795                  | 178                  | 1 332                    | 231   | 181                 | 2 160            | 213   | 3 580  |
|          | Februar              | 3 112          | 3 046                         | 5 148                                       | 750                  | 229                  | 1 605                    | 298   | 245                 | 979              | 90  | 1 478  |
|          | März                 | 2 961          | 2 906                         | 4 910                                       | 729                  | 278                  | 2 002                    | 347   | 257                 | 1 201            | 135   | 2 077  |
|          | April                | 2 261          | 2 382                         | 4 269                                       | 590                  | 326                  | 1 890                    | 356   | 218                 | 1 346            | 129   | 2 113  |
|          | Mai                  | 2 092          | 1 984                         | 3 476                                       | 499                  | 271                  | 2 228                    | 366   | 275                 | 914              | 108   | 1 571  |
|          | Juni                 | 2 674          | 2 585                         | 4 338                                       | 630                  | 371                  | 3 225                    | 542   | 423                 | 1 205            | 145   | 2 011  |
|          | Juli                 | 1 946          | 1 999                         | 3 558                                       | 474                  | 363                  | 2 403                    | 483   | 338                 | 1 593            | 168   | 2 637  |
|          | August               | 1 781          | 1 749                         | 3 230                                       | 438                  | 316                  | 3 204                    | 401   | 269                 | 1 510            | 141   | 2 307  |
|          | September            | 1 948          | 1 978                         | 3 478                                       | 482                  | 317                  | 2 463                    | 412   | 293                 | 1 535            | 151   | 2 480  |
|          | Oktober              | 2 237          | 2 253                         | 3 898                                       | 530                  | 362                  | 2 392                    | 405   | 237                 | 2 182            | 194   | 3 190  |
|          | November             | 2 304          | 2 217                         | 3 686                                       | 532                  | 289                  | 3 050                    | 461   | 263                 | 1 825            | 183   | 2 796  |
|          | Dezember             | 2 650          | 2 864                         | 4 772                                       | 671                  | 265                  | 2 044                    | 335   | 233                 | 17 923           | 2 137   | 30 375 |
| 2005     | Januar               | 2 885          | 2 838                         | 4 780                                       | 667                  | 281                  | 2 402                    | 385   | 286                 | 2 833            | 273   | 4 221  |
|          | Februar              | 2 388          | 2 347                         | 3 960                                       | 561                  | 213                  | 1 732                    | 309   | 213                 | 1 127            | 87  | 1 865  |
|          | März                 | 2 184          | 2 157                         | 3 989                                       | 522                  | 269                  | 1 819                    | 342   | 285                 | 973              | 85  | 1 471  |
|          | April                | 2 150          | 2 183                         | 3 730                                       | 556                  | 275                  | 2 256                    | 368   | 222                 | 853              | 84  | 1 376  |
|          | Mai                  | 1 990          | 1 905                         | 3 374                                       | 482                  | 275                  | 2 117                    | 403   | 381                 | 1 047            | 98  | 1 590  |
|          | Juni                 | 2 451          | 2 440                         | 4 287                                       | 618                  | 379                  | 2 648                    | 459   | 295                 | 1 526            | 163   | 2 466  |
|          | Juli                 | 2 278          | 2 262                         | 3 935                                       | 555                  | 300                  | 2 454                    | 388   | 394                 | 1 095            | 117   | 1 804  |
|          | August               | 2 325          | 2 303                         | 3 865                                       | 571                  | 400                  | 2 443                    | 467   | 336                 | 1 572            | 142   | 2 594  |
|          | September            | 2 492          | 2 553                         | 4 724                                       | 653                  | 319                  | 2 633                    | 436   | 264                 | 1 624            | 146   | 2 552  |
|          | Oktober              | 1 805          | 1 646                         | 2 936                                       | 419                  | 268                  | 1 993                    | 305   | 212                 | 1 980            | 203   | 3 409  |
|          | November             | ...            | ...                           | ...   | ...                  | ...                  | ...                      | ...   | ...                 | ...              | ...   | ...    |
|          | Dezember             | ...            | ...                           | ...   | ...                  | ...                  | ...                      | ...   | ...                 | ...              | ...   | ...    |

1) einschl. Baumaßnahmen an bestehenden Gebäuden

## 2. Baugenehmigungen und Baufertigstellungen 2003 – 2005 (Kumulierte Ergebnisse)

| Zeitraum | Baugenehmigungen |                           |        |   |                               |                    |                 | Baufertigstellungen   |  |        |
|----------|------------------|---------------------------|--------|---|-------------------------------|--------------------|-----------------|---|--|--------|
|          | Wohngebäude      |                           |        |   |                               |                    |                 | Wohnungen <sup>1)</sup><br>in Wohn-<br>u. Nicht-<br>wohn-<br>gebäuden |  |        |
|          | insgesamt        | davon mit ... Wohnung(en) |        |   | mit                           |                    |                 |   | veransch.<br>Kosten<br>der Bau-<br>werke <sup>1)</sup> |        |
|          |                  | 1                         | 2      | 3 und mehr<br>(einschl.<br>Wohn-<br>heimen) | Wohn-<br>nungen <sup>1)</sup> | Raum-<br>inhalt    | Wohn-<br>fläche |   |  |        |
| Anzahl   |                  |                           |        |   | 1 000 m <sup>3</sup>          | 100 m <sup>2</sup> | Mill. EUR       | Anzahl  |  |        |
| 2003     | Januar           | 4 018                     | 3 412  | 390   | 216                           | 5 952              | 3 755           | 6 600   | 882  | 2 649  |
|          | Februar          | 7 026                     | 5 956  | 670   | 400                           | 10 700             | 6 647           | 11 810  | 1 585  | 4 263  |
|          | März             | 10 070                    | 8 498  | 945   | 627                           | 15 767             | 9 692           | 17 229  | 2 325  | 6 238  |
|          | April            | 12 923                    | 10 906 | 1 214                                       | 803                           | 20 375             | 12 399          | 22 104  | 2 980  | 7 651  |
|          | Mai              | 15 305                    | 12 871 | 1 453                                       | 981                           | 24 556             | 14 792          | 26 398  | 3 556  | 9 553  |
|          | Juni             | 17 923                    | 15 041 | 1 711                                       | 1 171                         | 29 085             | 17 389          | 31 017  | 4 207  | 11 319 |
|          | Juli             | 20 418                    | 17 107 | 1 950                                       | 1 361                         | 33 227             | 19 803          | 35 348  | 4 800  | 13 480 |
|          | August           | 22 982                    | 19 250 | 2 157                                       | 1 575                         | 37 813             | 22 418          | 39 954  | 5 485  | 16 224 |
|          | September        | 25 228                    | 21 184 | 2 348                                       | 1 696                         | 41 349             | 24 461          | 43 695  | 5 984  | 18 400 |
|          | Oktober          | 27 917                    | 23 486 | 2 567                                       | 1 864                         | 45 507             | 26 947          | 48 219  | 6 580  | 21 131 |
|          | November         | 30 421                    | 25 661 | 2 745                                       | 2 015                         | 49 441             | 29 274          | 52 436  | 7 150  | 24 599 |
|          | Dezember         | 35 065                    | 29 676 | 3 089                                       | 2 300                         | 56 795             | 33 802          | 60 406  | 8 211  | 53 129 |
| 2004     | Januar           | 3 794                     | 3 352  | 306   | 136                           | 5 201              | 3 348           | 6 026   | 795  | 3 580  |
|          | Februar          | 6 906                     | 5 976  | 609   | 321                           | 10 349             | 6 394           | 11 419  | 1 545  | 5 058  |
|          | März             | 9 867                     | 8 478  | 863   | 526                           | 15 259             | 9 300           | 16 638  | 2 274  | 7 135  |
|          | April            | 12 128                    | 10 336 | 1 067                                       | 725                           | 19 528             | 11 682          | 20 940  | 2 864  | 9 248  |
|          | Mai              | 14 220                    | 12 107 | 1 247                                       | 866                           | 23 004             | 13 666          | 24 546  | 3 363  | 10 819 |
|          | Juni             | 16 894                    | 14 406 | 1 453                                       | 1 035                         | 27 342             | 16 250          | 29 224  | 3 992  | 12 830 |
|          | Juli             | 18 840                    | 16 017 | 1 627                                       | 1 196                         | 30 900             | 18 249          | 32 816  | 4 466  | 15 467 |
|          | August           | 20 621                    | 17 448 | 1 825                                       | 1 348                         | 34 378             | 19 998          | 35 973  | 4 948  | 17 774 |
|          | September        | 22 569                    | 19 013 | 2 049                                       | 1 507                         | 37 856             | 21 976          | 39 397  | 5 430  | 20 254 |
|          | Oktober          | 24 806                    | 20 905 | 2 242                                       | 1 659                         | 41 754             | 24 229          | 43 367  | 5 960  | 23 444 |
|          | November         | 27 110                    | 22 851 | 2 452                                       | 1 807                         | 45 440             | 26 446          | 47 239  | 6 492  | 26 240 |
|          | Dezember         | 29 760                    | 24 980 | 2 744                                       | 2 036                         | 50 212             | 29 310          | 52 228  | 7 163  | 56 615 |
| 2005     | Januar           | 2 885                     | 2 412  | 290   | 183                           | 4 780              | 2 838           | 5 061   | 667  | 4 221  |
|          | Februar          | 5 273                     | 4 429  | 492   | 352                           | 8 740              | 5 185           | 9 162   | 1 228  | 6 086  |
|          | März             | 7 457                     | 6 294  | 661   | 502                           | 12 729             | 7 342           | 13 135  | 1 750  | 7 557  |
|          | April            | 9 607                     | 8 116  | 828   | 663                           | 16 459             | 9 525           | 16 921  | 2 306  | 8 933  |
|          | Mai              | 11 597                    | 9 815  | 969   | 813                           | 19 833             | 11 430          | 20 422  | 2 788  | 10 523 |
|          | Juni             | 14 048                    | 11 921 | 1 124                                       | 1 003                         | 24 120             | 13 870          | 24 769  | 3 406  | 12 989 |
|          | Juli             | 16 326                    | 13 885 | 1 296                                       | 1 145                         | 28 055             | 16 132          | 28 794  | 3 961  | 14 793 |
|          | August           | 18 651                    | 15 899 | 1 440                                       | 1 312                         | 31 920             | 18 435          | 32 899  | 4 532  | 17 387 |
|          | September        | 21 143                    | 18 005 | 1 635                                       | 1 503                         | 36 644             | 20 988          | 37 554  | 5 185  | 19 939 |
|          | Oktober          | 22 948                    | 19 562 | 1 778                                       | 1 608                         | 39 580             | 22 634          | 40 606  | 5 604  | 23 348 |
|          | November         | ...                       | ...    | ...   | ...                           | ...                | ...             | ...   | ...  | ...    |
|          | Dezember         | ...                       | ...    | ...   | ...                           | ...                | ...             | ...   | ...  | ...    |

1) einschl. Baumaßnahmen an bestehenden Gebäuden

## 3. Baugenehmigungen für Wohn- und Nicht

| Lfd. Nr.            | Gebäudeart<br>Bauherr   | Baugenehmigungen insgesamt <sup>1)2)</sup> |                        |                 |                                       |                           | veransch.<br>Kosten der<br>Bauwerke<br><br>1 000 EUR |
|---------------------|---|--|------------------------|-----------------|---------------------------------------|---------------------------|--|
|                     |   | Gebäude                                    |                        | darin Wohnungen |                                       |                           |  |
|                     |   | insgesamt                                  | mit<br>Nutz-<br>fläche | insgesamt       | mit                                   |                           |  |
|                     |   | Anzahl                                     | 100 m <sup>2</sup>     | Anzahl          | Wohn-<br>fläche<br>100 m <sup>2</sup> | Wohn-<br>räumen<br>Anzahl |  |
| <b>Wohnbau</b>      |   |  |                        |                 |                                       |                           |  |
|                     | Wohngebäude mit ... Wohnung(en)   |  |                        |                 |                                       |                           |  |
| 1                   | 1   | .  | .                      | .               | .                                     | .                         |  |
| 2                   | 2   | .  | .                      | .               | .                                     | .                         |  |
| 3                   | 3 und mehr (einschl. Wohnheimen)  | .  | .                      | .               | .                                     | .                         |  |
| 4                   | Wohngebäude insgesamt   | 2 490                                      | 380                    | 2 936           | 3 523                                 | 14 916                    | 418 655  |
|                     | und zwar  |  |                        |                 |                                       |                           |  |
| 5                   | Wohngebäude mit Eigentumswohnungen                                      | 80   | 47                     | 421             | 378                                   | 1 538                     | 44 374   |
| 6                   | Wohngebäude im Fertigteilbau  | .  | .                      | .               | .                                     | .                         | .  |
|                     | von den Wohngebäuden entfielen auf                                      |  |                        |                 |                                       |                           |  |
| 7                   | öffentliche Bauherren   | 1  | -4                     | -31             | 10                                    | -16                       | .  |
| 8                   | Unternehmen   | 700  | 100                    | 1 209           | 1 261                                 | 5 535                     | 146 772  |
|                     | davon   |  |                        |                 |                                       |                           |  |
| 9                   | Wohnungsunternehmen   | 619  | 82                     | 1 037           | 1 098                                 | 4 791                     | 125 695  |
| 10                  | Immobilienfonds   | 6  | 8                      | 17              | 21                                    | 89                        | 3 437  |
| 11                  | sonstige Unternehmen (ohne Wohnungs-<br>unternehmen)                    | 75   | 10                     | 155             | 141                                   | 655                       | 17 640   |
| 12                  | private Haushalte   | 1 785                                      | 283                    | 1 756           | 2 250                                 | 9 387                     | 270 762  |
| 13                  | Organisationen ohne Erwerbszweck  | 4  | 2                      | 2               | 2                                     | 10                        | .  |
| <b>Nichtwohnbau</b> |   |  |                        |                 |                                       |                           |  |
| 14                  | Anstaltsgebäude   | 9  | 166                    | -               | -                                     | 90                        | 21 608   |
| 15                  | Büro- und Verwaltungsgebäude  | 39   | 122                    | -3              | -5                                    | -17                       | 12 875   |
| 16                  | landwirtschaftliche Betriebsgebäude                                     | 82   | 504                    | 3               | 2                                     | 9                         | 10 944   |
| 17                  | nichtlandwirtschaftliche Betriebsgebäude                                | 214  | 2 003                  | 32              | 31                                    | 109                       | 123 004  |
|                     | darunter  |  |                        |                 |                                       |                           |  |
| 18                  | Fabrik- und Werkstattgebäude  | 57   | 430                    | 13              | 10                                    | 35                        | 22 060   |
| 19                  | Handels- und Lagergebäude   | 113  | 1 297                  | 18              | 19                                    | 70                        | 77 742   |
| 20                  | Hotels und Gaststätten  | 20   | 117                    | 3               | 3                                     | 13                        | 12 961   |
| 21                  | sonstige Nichtwohngebäude   | 40   | 252                    | -3              | -4                                    | -22                       | 43 500   |
| 22                  | Nichtwohngebäude insgesamt  | 384  | 3 048                  | 29              | 23                                    | 169                       | 211 931  |
|                     | und zwar  |  |                        |                 |                                       |                           |  |
| 23                  | ausgewählte Infrastrukturgebäude  | 54   | 425                    | -5              | -7                                    | 59                        | 66 194   |
| 24                  | Nichtwohngebäude im Fertigteilbau                                       | .  | .                      | .               | .                                     | .                         | .  |
|                     | von den Nichtwohngebäuden entfielen auf                                 |  |                        |                 |                                       |                           |  |
| 25                  | öffentliche Bauherren   | 28   | 145                    | -5              | -8                                    | -28                       | 26 923   |
| 26                  | Unternehmen   | 281  | 2 444                  | 29              | 27                                    | 180                       | 143 316  |
|                     | davon   |  |                        |                 |                                       |                           |  |
| 27                  | Land- und Forstwirtschaft, Tierhaltung,<br>Fischerei                    | 77   | 484                    | 1               | 2                                     | 7                         | 10 393   |
| 28                  | Produzierendes Gewerbe  | 82   | 644                    | 4               | 5                                     | 18                        | 36 577   |
| 29                  | Handel, Kreditinstitute und Versicherungs-<br>gewerbe, Dienstleistungen | 122  | 1 316                  | 24              | 19                                    | 155                       | 96 346   |
| 30                  | darunter Immobilienfonds  | 2  | 92                     | -               | -                                     | -                         | .  |
| 31                  | private Haushalte   | 58   | 173                    | 5               | 4                                     | 17                        | 16 068   |
| 32                  | Organisationen ohne Erwerbszweck  | 17   | 168                    | -               | -                                     | -                         | 25 624   |

1) einschl. Baumaßnahmen an bestehenden Gebäuden – 2) Negative Werte können sich aus „neuer Zustand minus alter Zustand“ bei Baumaßnahmen an

**wohngebäude nach Gebäudeart und Bauherren**

| Baugenehmigungen für die Errichtung neuer Gebäude |                      |                    |                 |                        |                        |                                      | Lfd.<br>Nr. |
|---|----------------------|--------------------|-----------------|------------------------|------------------------|--------------------------------------|-------------|
| Gebäude   |                      |                    | darin Wohnungen |                        |                        | veranschl.<br>Kosten der<br>Bauwerke |             |
| insgesamt   | mit                  |                    | insgesamt       | mit<br>Wohn-<br>fläche | mit<br>Wohn-<br>räumen |                                      |             |
|   | Raum-<br>inhalt      | Nutz-<br>fläche    |                 |                        |                        | Anzahl                               |             |
| Anzahl  | 1 000 m <sup>3</sup> | 100 m <sup>2</sup> | Anzahl          | 100 m <sup>2</sup>     | Anzahl                 | 1 000 EUR                            |             |
| 1 557   | 1 145                | 283                | 1 557           | 2 122                  | 9 050                  | 255 626                              | 1           |
| 143   | 162                  | 47                 | 286             | 304                    | 1 316                  | 36 616                               | 2           |
| 105   | 538                  | 123                | 774             | 626                    | 2 853                  | 77 466                               | 3           |
| 1 805   | 1 846                | 453                | 2 617           | 3 052                  | 13 219                 | 369 708                              | 4           |
| 54  |                      |                    |                 |                        |                        |                                      | 5           |
| 151   | 107                  | 26                 | 159             | 208                    | 927                    | 25 124                               | 6           |
| -   | -                    | -                  | -               | -                      | -                      | -                                    | 7           |
| 634   | 615                  | 137                | 1 089           | 1 154                  | 5 178                  | .                                    | 8           |
| 579   | 540                  | 105                | 952             | 1 029                  | 4 594                  | 119 002                              | 9           |
| 5   | 13                   | 8                  | 15              | 19                     | 81                     | 3 324                                | 10          |
| 50  | 62                   | 24                 | 122             | 105                    | 503                    | 13 866                               | 11          |
| 1 170   | 1 030                | 315                | 1 527           | 1 898                  | 8 036                  | 233 306                              | 12          |
| 1   | 1                    | 1                  | 1               | 1                      | 5                      | .                                    | 13          |
| 6   | 73                   | 150                | -               | -                      | 90                     | 19 435                               | 14          |
| 21  | 46                   | 98                 | 1               | 1                      | 4                      | 9 804                                | 15          |
| 69  | 259                  | 474                | 1               | 1                      | 5                      | 9 852                                | 16          |
| 145   | 1 436                | 1 823              | 23              | 22                     | 83                     | 109 976                              | 17          |
| 32  | 254                  | 338                | 2               | 2                      | 7                      | 13 765                               | 18          |
| 87  | 1 078                | 1 226              | 19              | 19                     | 70                     | 75 109                               | 19          |
| 6   | 42                   | 102                | 2               | 1                      | 6                      | 11 114                               | 20          |
| 27  | 178                  | 223                | -               | -                      | -                      | 40 339                               | 21          |
| 268   | 1 993                | 2 769              | 25              | 24                     | 182                    | 189 406                              | 22          |
| 34  | 255                  | 379                | -               | -                      | 90                     | 59 892                               | 23          |
| 100   | 837                  | 1 166              | 6               | 5                      | 24                     | 64 562                               | 24          |
| 17  | 95                   | 115                | -               | -                      | -                      | 25 543                               | 25          |
| 204   | 1 611                | 2 228              | 23              | 23                     | 176                    | 126 532                              | 26          |
| 66  | 248                  | 451                | 1               | 1                      | 5                      | 9 332                                | 27          |
| 55  | 391                  | 543                | 4               | 5                      | 16                     | 29 523                               | 28          |
| 83  | 973                  | 1 234              | 18              | 17                     | 155                    | 87 677                               | 29          |
| 2   | 39                   | 92                 | -               | -                      | -                      | .                                    | 30          |
| 35  | 173                  | 272                | 2               | 1                      | 6                      | 13 692                               | 31          |
| 12  | 114                  | 155                | -               | -                      | -                      | 23 639                               | 32          |

bestehenden Gebäuden ergeben.

## 4. Baugenehmigungen für die Errichtung neuer Wohn-

| Lfd. Nr.  | Verwaltungsbezirk           | Gebäude    |                      |                 |                    | Wohngebäude                   |  |
|-----------|-----------------------------|------------|----------------------|-----------------|--------------------|-------------------------------|--|
|           |                             | Gebäude    |                      | darin Wohnungen |                    | veransch. Kosten der Bauwerke |  |
|           |                             | insgesamt  | mit Rauminhalt       | insgesamt       | mit Wohnfläche     |                               |  |
|           |                             | Anzahl     | 1 000 m <sup>3</sup> | Anzahl          | 100 m <sup>2</sup> | 1 000 EUR                     |  |
|           | Kreisfreie Städte           |            |                      |                 |                    |                               |  |
| 1         | Düsseldorf                  | 7          | 13                   | 21              | 25                 | 2 765                         |  |
| 2         | Duisburg                    | 67         | 46                   | 67              | 92                 | 11 345                        |  |
| 3         | Essen                       | 23         | 20                   | 31              | 36                 | 4 405                         |  |
| 4         | Krefeld                     | 6          | 7                    | 11              | 13                 | 1 662                         |  |
| 5         | Mönchengladbach             | 2          | 2                    | 2               | 2                  | .                             |  |
| 6         | Mülheim an der Ruhr         | 10         | 8                    | 10              | 13                 | 1 724                         |  |
| 7         | Oberhausen                  | 26         | 17                   | 28              | 27                 | 3 476                         |  |
| 8         | Remscheid                   | 6          | 4                    | 10              | 11                 | 934                           |  |
| 9         | Solingen                    | 4          | 4                    | 5               | 7                  | .                             |  |
| 10        | Wuppertal                   | 14         | 21                   | 40              | 38                 | 4 825                         |  |
|           | Kreise                      |            |                      |                 |                    |                               |  |
| 11        | Kleve                       | 48         | 34                   | 53              | 66                 | 7 774                         |  |
| 12        | Mettmann                    | 47         | 37                   | 48              | 71                 | 8 096                         |  |
| 13        | Rhein-Kreis Neuss           | 23         | 44                   | 71              | 77                 | 10 813                        |  |
| 14        | Viersen                     | 86         | 68                   | 97              | 126                | 14 860                        |  |
| 15        | Wesel                       | 101        | 78                   | 131             | 147                | 16 013                        |  |
| <b>16</b> | <b>Reg.-Bez. Düsseldorf</b> | <b>470</b> | <b>402</b>           | <b>625</b>      | <b>752</b>         | <b>89 913</b>                 |  |
|           | Kreisfreie Städte           |            |                      |                 |                    |                               |  |
| 17        | Aachen                      | 20         | 32                   | 58              | 63                 | 7 296                         |  |
| 18        | Bonn                        | 24         | 39                   | 66              | 69                 | 9 260                         |  |
| 19        | Köln                        | 10         | 24                   | 32              | 33                 | 5 844                         |  |
| 20        | Leverkusen                  | 30         | 21                   | 31              | 41                 | 5 267                         |  |
|           | Kreise                      |            |                      |                 |                    |                               |  |
| 21        | Aachen                      | 49         | 42                   | 66              | 81                 | 9 291                         |  |
| 22        | Düren                       | 41         | 34                   | 47              | 57                 | 7 648                         |  |
| 23        | Rhein-Erft-Kreis            | 78         | 61                   | 87              | 112                | 13 958                        |  |
| 24        | Euskirchen                  | 26         | 21                   | 31              | 40                 | 4 755                         |  |
| 25        | Heinsberg                   | 63         | 56                   | 102             | 105                | 13 113                        |  |
| 26        | Oberbergischer Kreis        | 20         | 17                   | 29              | 34                 | 4 128                         |  |
| 27        | Rhein.-Berg. Kreis          | 30         | 26                   | 38              | 51                 | 5 843                         |  |
| 28        | Rhein-Sieg-Kreis            | 81         | 72                   | 104             | 134                | 17 187                        |  |
| <b>29</b> | <b>Reg.-Bez. Köln</b>       | <b>472</b> | <b>445</b>           | <b>691</b>      | <b>819</b>         | <b>103 590</b>                |  |
|           | Kreisfreie Städte           |            |                      |                 |                    |                               |  |
| 30        | Bottrop                     | 10         | 9                    | 15              | 17                 | 2 103                         |  |
| 31        | Gelsenkirchen               | 3          | 3                    | 6               | 5                  | 660                           |  |
| 32        | Münster                     | 52         | 46                   | 74              | 90                 | 10 231                        |  |

**und Nichtwohngebäude nach Verwaltungsbezirken**

| darunter Gebäude mit 1 oder 2 Wohnung(en) |                      |                    |                                      | Nichtwohngebäude |                      |                    |                    |                                      | Lfd.<br>Nr. |
|---|----------------------|--------------------|--------------------------------------|------------------|----------------------|--------------------|--------------------|--------------------------------------|-------------|
| insgesamt                                 | mit<br>Rauminhalt    | darin<br>Wohnungen | veranschl.<br>Kosten der<br>Bauwerke | Gebäude          |                      |                    | darin<br>Wohnungen | veranschl.<br>Kosten der<br>Bauwerke |             |
|   |                      |                    |                                      | insgesamt        | mit                  |                    |                    |                                      |             |
|   |                      |                    |                                      |                  | Rauminhalt           | Nutzfläche         |                    |                                      |             |
| Anzahl                                    | 1 000 m <sup>3</sup> | Anzahl             | 1 000 EUR                            | Anzahl           | 1 000 m <sup>3</sup> | 100 m <sup>2</sup> | Anzahl             | 1 000 EUR                            |             |
| 6   | 7                    | 7                  | 1 500                                | 3                | 96                   | 142                | -                  | 18 000                               | 1           |
| 67  | 46                   | 67                 | 11 345                               | 5                | 89                   | 91                 | -                  | 6 393                                | 2           |
| 21  | 17                   | 24                 | 3 523                                | 6                | 33                   | 48                 | -                  | 3 320                                | 3           |
| 5   | 5                    | 6                  | 1 150                                | -                | -                    | -                  | -                  | -                                    | 4           |
| 2   | 2                    | 2                  | .                                    | 1                | 23                   | 54                 | -                  | .                                    | 5           |
| 10  | 8                    | 10                 | 1 724                                | 1                | 2                    | 5                  | -                  | .                                    | 6           |
| 26  | 17                   | 28                 | 3 476                                | -                | -                    | -                  | -                  | -                                    | 7           |
| 6   | 4                    | 10                 | 934                                  | 2                | 9                    | 24                 | -                  | .                                    | 8           |
| 4   | 4                    | 5                  | .                                    | 1                | 7                    | 10                 | -                  | .                                    | 9           |
| 10  | 7                    | 10                 | 1 585                                | 6                | 28                   | 51                 | -                  | 8 553                                | 10          |
| 48  | 34                   | 53                 | 7 774                                | 9                | 71                   | 154                | 3                  | 4 275                                | 11          |
| 47  | 37                   | 48                 | 8 096                                | 1                | 11                   | 21                 | -                  | .                                    | 12          |
| 20  | 16                   | 21                 | 3 927                                | 1                | 1                    | 4                  | -                  | .                                    | 13          |
| 85  | 66                   | 91                 | 14 267                               | 11               | 34                   | 48                 | -                  | 4 604                                | 14          |
| 95  | 66                   | 98                 | 13 463                               | 12               | 132                  | 154                | -                  | 19 771                               | 15          |
| <b>452</b>                                | <b>334</b>           | <b>480</b>         | <b>73 985</b>                        | <b>59</b>        | <b>534</b>           | <b>805</b>         | <b>3</b>           | <b>75 935</b>                        | <b>16</b>   |
| 16  | 13                   | 17                 | 3 021                                | 4                | 12                   | 19                 | -                  | 1 307                                | 17          |
| 18  | 17                   | 18                 | 4 220                                | 1                | 2                    | 4                  | -                  | .                                    | 18          |
| 5   | 4                    | 5                  | 813                                  | -                | -                    | -                  | -                  | -                                    | 19          |
| 30  | 21                   | 31                 | 5 267                                | -                | -                    | -                  | -                  | -                                    | 20          |
| 46  | 35                   | 48                 | 7 623                                | 4                | 12                   | 25                 | -                  | 1 568                                | 21          |
| 40  | 32                   | 41                 | 7 041                                | 2                | 3                    | 8                  | -                  | .                                    | 22          |
| 76  | 58                   | 80                 | 13 186                               | 4                | 8                    | 11                 | -                  | 249                                  | 23          |
| 26  | 21                   | 31                 | 4 755                                | 4                | 10                   | 23                 | -                  | 1 865                                | 24          |
| 59  | 45                   | 67                 | 10 416                               | 2                | 5                    | 10                 | 1                  | .                                    | 25          |
| 19  | 15                   | 23                 | 3 622                                | 8                | 28                   | 50                 | 1                  | 2 642                                | 26          |
| 29  | 24                   | 31                 | 5 253                                | 1                | 0                    | 2                  | -                  | .                                    | 27          |
| 76  | 62                   | 82                 | 14 575                               | 4                | 10                   | 22                 | -                  | 1 068                                | 28          |
| <b>440</b>                                | <b>347</b>           | <b>474</b>         | <b>79 792</b>                        | <b>34</b>        | <b>91</b>            | <b>172</b>         | <b>2</b>           | <b>10 392</b>                        | <b>29</b>   |
| 8   | 6                    | 8                  | 1 202                                | 3                | 19                   | 35                 | -                  | 506                                  | 30          |
| 3   | 3                    | 6                  | 660                                  | -                | -                    | -                  | -                  | -                                    | 31          |
| 48  | 34                   | 51                 | 7 565                                | 5                | 9                    | 17                 | -                  | 2 322                                | 32          |

## Noch: 4. Baugenehmigungen für die Errichtung neuer Wohn-

| Lfd. Nr.  | Verwaltungsbezirk          | Gebäude      |                      |                 |                    | Wohngebäude                    |
|-----------|----------------------------|--------------|----------------------|-----------------|--------------------|--------------------------------|
|           |                            | Gebäude      |                      | darin Wohnungen |                    | veranschl. Kosten der Bauwerke |
|           |                            | insgesamt    | mit Rauminhalt       | insgesamt       | mit Wohnfläche     |                                |
|           |                            | Anzahl       | 1 000 m <sup>3</sup> | Anzahl          | 100 m <sup>2</sup> | 1 000 EUR                      |
|           | Kreise                     |              |                      |                 |                    |                                |
| 33        | Borken                     | 43           | 35                   | 53              | 63                 | 7 911                          |
| 34        | Coesfeld                   | 16           | 12                   | 19              | 24                 | 2 826                          |
| 35        | Recklinghausen             | 36           | 45                   | 93              | 83                 | 9 940                          |
| 36        | Steinfurt                  | 84           | 82                   | 148             | 162                | 17 204                         |
| 37        | Warendorf                  | 30           | 27                   | 43              | 47                 | 5 674                          |
| <b>38</b> | <b>Reg.-Bez. Münster</b>   | <b>274</b>   | <b>260</b>           | <b>451</b>      | <b>492</b>         | <b>56 549</b>                  |
|           | Kreisfreie Stadt           |              |                      |                 |                    |                                |
| 39        | Bielefeld                  | 24           | 26                   | 46              | 50                 | 5 508                          |
|           | Kreise                     |              |                      |                 |                    |                                |
| 40        | Gütersloh                  | 69           | 62                   | 90              | 106                | 13 434                         |
| 41        | Herford                    | 73           | 58                   | 78              | 105                | 13 487                         |
| 42        | Höxter                     | 16           | 22                   | 39              | 40                 | 5 142                          |
| 43        | Lippe                      | 43           | 44                   | 76              | 82                 | 9 881                          |
| 44        | Minden-Lübbecke            | 39           | 31                   | 50              | 61                 | 6 733                          |
| 45        | Paderborn                  | 44           | 45                   | 60              | 80                 | 9 946                          |
| <b>46</b> | <b>Reg.-Bez. Detmold</b>   | <b>308</b>   | <b>288</b>           | <b>439</b>      | <b>523</b>         | <b>64 131</b>                  |
|           | Kreisfreie Städte          |              |                      |                 |                    |                                |
| 47        | Bochum                     | 7            | 10                   | 13              | 15                 | 1 215                          |
| 48        | Dortmund                   | 4            | 3                    | 4               | 6                  | 489                            |
| 49        | Hagen                      | 10           | 8                    | 11              | 15                 | 1 965                          |
| 50        | Hamm                       | 15           | 10                   | 16              | 20                 | 2 151                          |
| 51        | Herne                      | 12           | 9                    | 12              | 12                 | 1 650                          |
|           | Kreise                     |              |                      |                 |                    |                                |
| 52        | Ennepe-Ruhr-Kreis          | 45           | 39                   | 60              | 78                 | 9 168                          |
| 53        | Hochsauerlandkreis         | 29           | 29                   | 44              | 53                 | 6 540                          |
| 54        | Märkischer Kreis           | 23           | 18                   | 33              | 38                 | 4 201                          |
| 55        | Olpe                       | 19           | 19                   | 35              | 39                 | 4 575                          |
| 56        | Siegen-Wittgenstein        | 27           | 26                   | 50              | 47                 | 6 058                          |
| 57        | Soest                      | 44           | 47                   | 76              | 77                 | 10 065                         |
| 58        | Unna                       | 46           | 35                   | 57              | 67                 | 7 448                          |
| <b>59</b> | <b>Reg.-Bez. Arnsberg</b>  | <b>281</b>   | <b>251</b>           | <b>411</b>      | <b>467</b>         | <b>55 525</b>                  |
| <b>60</b> | <b>Nordrhein-Westfalen</b> | <b>1 805</b> | <b>1 646</b>         | <b>2 617</b>    | <b>3 052</b>       | <b>369 708</b>                 |



**und Nichtwohngebäude nach Verwaltungsbezirken**

| darunter Gebäude mit 1 oder 2 Wohnung(en) |                      |                    |                                     | Nichtwohngebäude |                      |                    |                    |                                     | Lfd.<br>Nr. |
|---|----------------------|--------------------|-------------------------------------|------------------|----------------------|--------------------|--------------------|-------------------------------------|-------------|
| insgesamt                                 | mit<br>Rauminhalt    | darin<br>Wohnungen | veransch.<br>Kosten der<br>Bauwerke | Gebäude          |                      |                    | darin<br>Wohnungen | veransch.<br>Kosten der<br>Bauwerke |             |
|   |                      |                    |                                     | insgesamt        | mit                  |                    |                    |                                     |             |
|   |                      |                    |                                     |                  | Rauminhalt           | Nutzfläche         |                    |                                     |             |
| Anzahl                                    | 1 000 m <sup>3</sup> | Anzahl             | 1 000 EUR                           | Anzahl           | 1 000 m <sup>3</sup> | 100 m <sup>2</sup> | Anzahl             | 1 000 EUR                           |             |
| 41  | 31                   | 43                 | 7 056                               | 14               | 103                  | 118                | 1                  | 3 762                               | 33          |
| 15  | 11                   | 15                 | 2 426                               | 4                | 41                   | 82                 | –                  | 697                                 | 34          |
| 34  | 28                   | 38                 | 5 920                               | 7                | 43                   | 71                 | –                  | 3 239                               | 35          |
| 76  | 57                   | 89                 | 11 976                              | 21               | 151                  | 207                | 1                  | 8 625                               | 36          |
| 29  | 21                   | 30                 | 4 398                               | 9                | 23                   | 41                 | –                  | 2 661                               | 37          |
| <b>254</b>                                | <b>191</b>           | <b>280</b>         | <b>41 203</b>                       | <b>63</b>        | <b>389</b>           | <b>571</b>         | <b>2</b>           | <b>21 812</b>                       | <b>38</b>   |
| 22  | 17                   | 22                 | 3 544                               | 2                | 28                   | 30                 | –                  | .                                   | 39          |
| 68  | 57                   | 78                 | 12 494                              | 13               | 39                   | 74                 | 13                 | 3 083                               | 40          |
| 73  | 58                   | 78                 | 13 487                              | 5                | 85                   | 102                | –                  | 11 932                              | 41          |
| 15  | 14                   | 18                 | 3 091                               | 3                | 31                   | 45                 | –                  | .                                   | 42          |
| 40  | 34                   | 46                 | 7 524                               | 9                | 38                   | 70                 | –                  | 2 286                               | 43          |
| 36  | 27                   | 41                 | 5 911                               | 9                | 25                   | 61                 | 2                  | 3 690                               | 44          |
| 40  | 36                   | 43                 | 8 013                               | 6                | 11                   | 23                 | –                  | 1 589                               | 45          |
| <b>294</b>                                | <b>243</b>           | <b>326</b>         | <b>54 064</b>                       | <b>47</b>        | <b>258</b>           | <b>405</b>         | <b>15</b>          | <b>26 331</b>                       | <b>46</b>   |
| 6   | 5                    | 6                  | 720                                 | 5                | 2                    | 5                  | –                  | 172                                 | 47          |
| 4   | 3                    | 4                  | 489                                 | –                | –                    | –                  | –                  | –                                   | 48          |
| 10  | 8                    | 11                 | 1 965                               | –                | –                    | –                  | –                  | –                                   | 49          |
| 15  | 10                   | 16                 | 2 151                               | 4                | 22                   | 24                 | –                  | 2 124                               | 50          |
| 12  | 9                    | 12                 | 1 650                               | –                | –                    | –                  | –                  | –                                   | 51          |
| 43  | 30                   | 45                 | 6 957                               | 4                | 33                   | 43                 | –                  | 1 848                               | 52          |
| 27  | 23                   | 29                 | 5 281                               | 10               | 35                   | 58                 | 1                  | 3 897                               | 53          |
| 22  | 14                   | 24                 | 3 390                               | 8                | 21                   | 38                 | –                  | 2 439                               | 54          |
| 15  | 13                   | 18                 | 3 021                               | 5                | 70                   | 79                 | –                  | 2 857                               | 55          |
| 24  | 20                   | 28                 | 4 531                               | 6                | 426                  | 378                | –                  | 30 718                              | 56          |
| 38  | 30                   | 42                 | 6 549                               | 16               | 75                   | 115                | 1                  | 4 240                               | 57          |
| 44  | 30                   | 48                 | 6 494                               | 7                | 40                   | 75                 | 1                  | 6 641                               | 58          |
| <b>260</b>                                | <b>194</b>           | <b>283</b>         | <b>43 198</b>                       | <b>65</b>        | <b>722</b>           | <b>816</b>         | <b>3</b>           | <b>54 936</b>                       | <b>59</b>   |
| <b>1 700</b>                              | <b>1 308</b>         | <b>1 843</b>       | <b>292 242</b>                      | <b>268</b>       | <b>1 993</b>         | <b>2 769</b>       | <b>25</b>          | <b>189 406</b>                      | <b>60</b>   |

**5. Baugenehmigungen für die Errichtung neuer Wohn- und Nichtwohngebäude einschließlich  
Baumaßnahmen an bestehenden Gebäuden nach Verwaltungsbezirken**

| Verwaltungsbezirk           | Gebäude    |                    | Darin Wohnungen |                    | Veranschl. Kosten<br>der Bauwerke<br><br>1 000 EUR |
|-----------------------------|------------|--------------------|-----------------|--------------------|--|
|                             | insgesamt  | mit Nutzfläche     | insgesamt       | mit Wohnfläche     |  |
|                             | Anzahl     | 100 m <sup>2</sup> | Anzahl          | 100 m <sup>2</sup> |  |
| <b>Kreisfreie Städte</b>    |            |                    |                 |                    |  |
| Düsseldorf                  | 17         | 146                | 28              | 30                 | 21 374   |
| Duisburg                    | 76         | 102                | 68              | 93                 | 18 164   |
| Essen                       | 32         | 50                 | 33              | 38                 | 7 795  |
| Krefeld                     | 9          | 1                  | 11              | 14                 | 1 792  |
| Mönchengladbach             | 6          | 54                 | 3               | 3                  | 5 346  |
| Mülheim an der Ruhr         | 16         | 11                 | 12              | 15                 | 4 789  |
| Oberhausen                  | 26         | –                  | 28              | 27                 | 3 476  |
| Remscheid                   | 11         | 23                 | 12              | 12                 | 1 735  |
| Solingen                    | 8          | 13                 | 6               | 8                  | 2 583  |
| Wuppertal                   | 36         | 62                 | 49              | 48                 | 14 539   |
| <b>Kreise</b>               |            |                    |                 |                    |  |
| Kleve                       | 82         | 154                | 73              | 87                 | 14 379   |
| Mettmann                    | 58         | 23                 | 51              | 76                 | 11 945   |
| Rhein-Kreis Neuss           | 39         | 13                 | 74              | 86                 | 12 168   |
| Viersen                     | 113        | 73                 | 104             | 138                | 20 397   |
| Wesel                       | 127        | 147                | 151             | 172                | 38 710   |
| <b>Reg.-Bez. Düsseldorf</b> | <b>656</b> | <b>870</b>         | <b>703</b>      | <b>847</b>         | <b>179 192</b>                                     |
| <b>Kreisfreie Städte</b>    |            |                    |                 |                    |  |
| Aachen                      | 52         | 39                 | 59              | 76                 | 10 867   |
| Bonn                        | 49         | 8                  | 81              | 86                 | 11 541   |
| Köln                        | 22         | 8                  | 47              | 49                 | 7 385  |
| Leverkusen                  | 42         | 5                  | 31              | 45                 | 5 691  |
| <b>Kreise</b>               |            |                    |                 |                    |  |
| Aachen                      | 73         | 38                 | 71              | 90                 | 12 807   |
| Düren                       | 51         | 19                 | 47              | 59                 | 9 131  |
| Rhein-Erft-Kreis            | 108        | 29                 | 99              | 129                | 16 182   |
| Euskirchen                  | 46         | 37                 | 31              | 44                 | 7 346  |
| Heinsberg                   | 85         | 35                 | 111             | 115                | 15 304   |
| Oberbergischer Kreis        | 62         | 56                 | 38              | 51                 | 8 697  |
| Rhein.-Berg. Kreis          | 54         | 10                 | 40              | 59                 | 7 486  |
| Rhein-Sieg-Kreis            | 104        | 54                 | 104             | 141                | 19 402   |
| <b>Reg.-Bez. Köln</b>       | <b>748</b> | <b>337</b>         | <b>759</b>      | <b>942</b>         | <b>131 839</b>                                     |
| <b>Kreisfreie Städte</b>    |            |                    |                 |                    |  |
| Bottrop                     | 14         | 36                 | 15              | 17                 | 2 759  |
| Gelsenkirchen               | 3          | –                  | 6               | 5                  | 660  |
| Münster                     | 60         | 17                 | 78              | 92                 | 12 713   |

**Noch: 5. Baugenehmigungen für die Errichtung neuer Wohn- und Nichtwohngebäude einschließlich Baumaßnahmen an bestehenden Gebäuden nach Verwaltungsbezirken**

| Verwaltungsbezirk          | Gebäude      |                    | Darin Wohnungen |                    | Veranschl. Kosten<br>der Bauwerke<br>1 000 EUR |
|----------------------------|--------------|--------------------|-----------------|--------------------|--|
|                            | insgesamt    | mit Nutzfläche     | insgesamt       | mit Wohnfläche     |  |
|                            | Anzahl       | 100 m <sup>2</sup> | Anzahl          | 100 m <sup>2</sup> |  |
| <b>Kreise</b>              |              |                    |                 |                    |  |
| Borken                     | 85           | 129                | 63              | 80                 | 13 673   |
| Coesfeld                   | 34           | 86                 | 24              | 33                 | 4 331  |
| Recklinghausen             | 49           | 82                 | 94              | 85                 | 13 400   |
| Steinfurt                  | 153          | 269                | 166             | 182                | 29 867   |
| Warendorf                  | 78           | 68                 | 55              | 66                 | 11 082   |
| <b>Reg.-Bez. Münster</b>   | <b>476</b>   | <b>686</b>         | <b>501</b>      | <b>561</b>         | <b>88 485</b>                                  |
| <b>Kreisfreie Stadt</b>    |              |                    |                 |                    |  |
| Bielefeld                  | 45           | 32                 | 53              | 60                 | 7 702  |
| <b>Kreise</b>              |              |                    |                 |                    |  |
| Gütersloh                  | 116          | 113                | 120             | 139                | 20 669   |
| Herford                    | 89           | 126                | 86              | 113                | 26 009   |
| Höxter                     | 29           | 68                 | 40              | 43                 | 9 445  |
| Lippe                      | 72           | 97                 | 79              | 91                 | 15 209   |
| Minden-Lübbecke            | 84           | 95                 | 76              | 84                 | 12 724   |
| Paderborn                  | 59           | 32                 | 81              | 95                 | 12 919   |
| <b>Reg.-Bez. Detmold</b>   | <b>494</b>   | <b>562</b>         | <b>535</b>      | <b>623</b>         | <b>104 677</b>                                 |
| <b>Kreisfreie Städte</b>   |              |                    |                 |                    |  |
| Bochum                     | 47           | 11                 | -17             | 34                 | 3 057  |
| Dortmund                   | 4            | -                  | 4               | 6                  | 489  |
| Hagen                      | 14           | 10                 | 12              | 17                 | 2 088  |
| Hamm                       | 36           | 33                 | 29              | 32                 | 5 513  |
| Herne                      | 16           | -                  | 13              | 16                 | 2 228  |
| <b>Kreise</b>              |              |                    |                 |                    |  |
| Ennepe-Ruhr-Kreis          | 64           | 56                 | 69              | 89                 | 12 483   |
| Hochsauerlandkreis         | 53           | 106                | 54              | 62                 | 12 385   |
| Märkischer Kreis           | 39           | 44                 | 34              | 42                 | 7 072  |
| Olpe                       | 33           | 98                 | 38              | 41                 | 8 385  |
| Siegen-Wittgenstein        | 43           | 401                | 52              | 52                 | 38 550   |
| Soest                      | 87           | 132                | 118             | 109                | 18 598   |
| Unna                       | 64           | 83                 | 61              | 75                 | 15 545   |
| <b>Reg.-Bez. Arnsberg</b>  | <b>500</b>   | <b>974</b>         | <b>467</b>      | <b>573</b>         | <b>126 393</b>                                 |
| <b>Nordrhein-Westfalen</b> | <b>2 874</b> | <b>3 429</b>       | <b>2 965</b>    | <b>3 546</b>       | <b>630 586</b>                                 |

## 6. Baufertigstellungen für Wohn- und Nichtwohn

| Lfd. Nr. | Gebäudeart<br>Bauherr   | Baufertigstellungen insgesamt <sup>1)2)</sup> |                        |                 |                 |                 | veranschl.<br>Kosten der<br>Bauwerke<br><br>1 000 EUR |
|----------|---|---|------------------------|-----------------|-----------------|-----------------|---|
|          |   | Gebäude                                       |                        | darin Wohnungen |                 |                 |   |
|          |   | insgesamt                                     | mit<br>Nutz-<br>fläche | insgesamt       | mit             |                 |   |
|          |   |   |                        |                 | Wohn-<br>fläche | Wohn-<br>räumen |   |
| Anzahl   | 100 m <sup>2</sup>  | Anzahl  | 100 m <sup>2</sup>     | Anzahl          |                 |                 |   |
|          | <b>Wohnbau</b>  |   |                        |                 |                 |                 |   |
|          | Wohngebäude mit ... Wohnung(en)                                       |   |                        |                 |                 |                 |   |
| 1        | 1   | .   | .                      | .               | .               | .               | .   |
| 2        | 2   | .   | .                      | .               | .               | .               | .   |
| 3        | 3 und mehr (einschl. Wohnheimen)                                      | .   | .                      | .               | .               | .               | .   |
| 4        | Wohngebäude insgesamt   | 2 586   | 724                    | 3 374           | 4 032           | 17 487          | 489 662   |
| 5        | darunter Wohngebäude mit Eigentumswohnungen                           | 87  | 61                     | 368             | 370             | 1 498           | 43 287  |
|          | von den Wohngebäuden entfielen auf                                    |   |                        |                 |                 |                 |   |
| 6        | öffentliche Bauherren   | 3   | 8                      | 3               | 4               | 132             | .   |
| 7        | Unternehmen   | 813   | 335                    | 1 614           | 1 729           | 7 602           | 204 795   |
|          | davon   |   |                        |                 |                 |                 |   |
| 8        | Wohnungsunternehmen   | 712   | 302                    | 1 430           | 1 549           | 6 731           | 183 331   |
| 9        | Immobilienfonds   | 17  | 7                      | 31              | 27              | 143             | 3 552   |
| 10       | sonstige Unternehmen (ohne<br>Wohnungsunternehmen)                    | 84  | 26                     | 153             | 153             | 728             | 17 912  |
| 11       | private Haushalte   | 1 768   | 380                    | 1 755           | 2 296           | 9 764           | 281 808   |
| 12       | Organisationen ohne Erwerbszweck                                      | 2   | 1                      | 2               | 3               | -11             | .   |
|          | <b>Nichtwohnbau</b>   |   |                        |                 |                 |                 |   |
| 13       | Anstaltsgebäude   | 8   | 94                     | 12              | 7               | 16              | 12 886  |
| 14       | Büro- und Verwaltungsgebäude  | 42  | 627                    | -2              | 3               | -               | 68 781  |
| 15       | landwirtschaftliche Betriebsgebäude                                   | 46  | 275                    | 2               | 3               | 8               | 7 342   |
| 16       | nichtlandwirtschaftliche Betriebsgebäude                              | 144   | 1 259                  | 22              | 23              | 92              | 83 329  |
|          | darunter  |   |                        |                 |                 |                 |   |
| 17       | Fabrik- und Werkstattgebäude  | 49  | 348                    | 7               | 9               | 37              | 21 757  |
| 18       | Handels- und Lagergebäude   | 75  | 801                    | 5               | 4               | 18              | 53 842  |
| 19       | Hotels und Gaststätten  | 2   | 2                      | -1              | -1              | -4              | .   |
| 20       | sonstige Nichtwohngebäude   | 41  | 332                    | 1               | 3               | 9               | 39 998  |
| 21       | Nichtwohngebäude insgesamt  | 281   | 2 587                  | 35              | 40              | 125             | 212 336   |
| 22       | darunter ausgewählte Infrastrukturgebäude                             | 54  | 429                    | 12              | 8               | 20              | 52 602  |
|          | von den Nichtwohngebäuden entfielen auf                               |   |                        |                 |                 |                 |   |
| 23       | öffentliche Bauherren   | 23  | 219                    | -1              | -1              | -5              | 31 575  |
| 24       | Unternehmen   | 219   | 2 164                  | 39              | 38              | 138             | 161 389   |
|          | davon   |   |                        |                 |                 |                 |   |
| 25       | Land- und Forstwirtschaft, Tierhaltung,<br>Fischerei                  | 49  | 282                    | 2               | 3               | 8               | 7 011   |
| 26       | Produzierendes Gewerbe  | 73  | 863                    | 7               | 8               | 30              | 64 543  |
| 27       | Handel, Kreditinstitute und Versicherungsgewerbe,<br>Dienstleistungen | 97  | 1 019                  | 30              | 28              | 100             | 89 835  |
| 28       | darunter Immobilienfonds  | 2   | 151                    | 12              | 7               | 24              | .   |
| 29       | private Haushalte   | 23  | 133                    | 2               | 3               | 13              | 10 286  |
| 30       | Organisationen ohne Erwerbszweck                                      | 16  | 70                     | -5              | -1              | -21             | 9 086   |

1) einschl. Baumaßnahmen an bestehenden Gebäuden – 2) Negative Werte können sich aus „neuer Zustand minus alter Zustand“ bei Baumaßnahmen an

## gebäude nach Gebäudeart und Bauherren

| Baufertigstellungen für die Errichtung neuer Gebäude |                      |                    |                 |                        |                        |                                      | Lfd.<br>Nr. |
|--|----------------------|--------------------|-----------------|------------------------|------------------------|--------------------------------------|-------------|
| Gebäude  |                      |                    | darin Wohnungen |                        |                        | veranschl.<br>Kosten der<br>Bauwerke |             |
| insgesamt  | mit                  |                    | insgesamt       | mit<br>Wohn-<br>fläche | mit<br>Wohn-<br>räumen |                                      |             |
|  | Raum-<br>inhalt      | Nutz-<br>fläche    |                 |                        |                        | Anzahl                               |             |
| Anzahl   | 1 000 m <sup>3</sup> | 100 m <sup>2</sup> | Anzahl          | 100 m <sup>2</sup>     | Anzahl                 | 1 000 EUR                            |             |
| 1 669  | 1 288                | 550                | 1 669           | 2 301                  | 9 825                  | 278 962                              | 1           |
| 162  | 201                  | 79                 | 324             | 355                    | 1 504                  | 45 211                               | 2           |
| 149  | 574                  | 164                | 1 126           | 991                    | 4 689                  | 124 706                              | 3           |
| 1 980  | 2 062                | 793                | 3 119           | 3 646                  | 16 018                 | 448 879                              | 4           |
| 61   | 194                  | 66                 | 334             | 334                    | 1 358                  | 40 416                               | 5           |
| 3  | 15                   | 8                  | 3               | 4                      | 132                    | .                                    | 6           |
| 778  | 933                  | 350                | 1 565           | 1 684                  | 7 405                  | 199 280                              | 7           |
| 698  | 845                  | 316                | 1 409           | 1 531                  | 6 654                  | 180 515                              | 8           |
| 16   | 16                   | 7                  | 30              | 27                     | 139                    | 3 522                                | 9           |
| 64   | 72                   | 27                 | 126             | 127                    | 612                    | 15 243                               | 10          |
| 1 198  | 1 112                | 433                | 1 549           | 1 956                  | 8 471                  | 246 567                              | 11          |
| 1  | 2                    | 2                  | 2               | 3                      | 10                     | .                                    | 12          |
| 3  | 62                   | 80                 | 12              | 7                      | 24                     | 8 846                                | 13          |
| 29   | 298                  | 597                | 6               | 9                      | 31                     | 66 176                               | 14          |
| 34   | 150                  | 259                | -               | -                      | -                      | 6 096                                | 15          |
| 112  | 1 017                | 1 172              | 17              | 19                     | 75                     | 76 021                               | 16          |
| 39   | 189                  | 319                | 5               | 6                      | 27                     | 19 396                               | 17          |
| 57   | 757                  | 746                | 1               | 2                      | 7                      | 48 969                               | 18          |
| 1  | 1                    | 1                  | -               | -                      | -                      | .                                    | 19          |
| 25   | 165                  | 265                | 2               | 4                      | 13                     | 30 019                               | 20          |
| 203  | 1 673                | 2 373              | 37              | 38                     | 143                    | 187 158                              | 21          |
| 33   | 203                  | 340                | 13              | 8                      | 32                     | 37 909                               | 22          |
| 17   | 124                  | 186                | -               | -                      | -                      | 25 970                               | 23          |
| 159  | 1 437                | 1 999              | 34              | 34                     | 126                    | 146 913                              | 24          |
| 36   | 143                  | 259                | -               | -                      | -                      | 5 689                                | 25          |
| 54   | 545                  | 783                | 4               | 5                      | 21                     | 59 010                               | 26          |
| 69   | 749                  | 956                | 30              | 29                     | 105                    | 82 214                               | 27          |
| 2  | 72                   | 151                | 12              | 7                      | 24                     | .                                    | 28          |
| 19   | 81                   | 127                | 3               | 4                      | 17                     | 8 997                                | 29          |
| 8  | 31                   | 62                 | -               | -                      | -                      | 5 278                                | 30          |

bestehenden Gebäuden ergeben.

## 7. Baufertigstellungen für die Errichtung neuer (Kumulierte Ergebnisse)

| Lfd. Nr.  | Verwaltungsbezirk           | Gebäude      |                      |                 |                    | Wohngebäude                   |  |
|-----------|-----------------------------|--------------|----------------------|-----------------|--------------------|-------------------------------|--|
|           |                             | Gebäude      |                      | darin Wohnungen |                    | veransch. Kosten der Bauwerke |  |
|           |                             | insgesamt    | mit Rauminhalt       | insgesamt       | mit Wohnfläche     |                               |  |
|           |                             | Anzahl       | 1 000 m <sup>3</sup> | Anzahl          | 100 m <sup>2</sup> | 1 000 EUR                     |  |
|           | Kreisfreie Städte           |              |                      |                 |                    |                               |  |
| 1         | Düsseldorf                  | 87           | 176                  | 397             | 337                | 37 876                        |  |
| 2         | Duisburg                    | 261          | 290                  | 467             | 503                | 69 793                        |  |
| 3         | Essen                       | 284          | 292                  | 452             | 529                | 61 426                        |  |
| 4         | Krefeld                     | 90           | 77                   | 128             | 148                | 16 595                        |  |
| 5         | Mönchengladbach             | 116          | 100                  | 165             | 186                | 21 288                        |  |
| 6         | Mülheim an der Ruhr         | 78           | 74                   | 119             | 143                | 15 387                        |  |
| 7         | Oberhausen                  | 152          | 213                  | 440             | 409                | 46 238                        |  |
| 8         | Remscheid                   | 74           | 62                   | 97              | 113                | 13 353                        |  |
| 9         | Solingen                    | 47           | 81                   | 150             | 152                | 18 030                        |  |
| 10        | Wuppertal                   | 106          | 104                  | 171             | 198                | 23 600                        |  |
|           | Kreise                      |              |                      |                 |                    |                               |  |
| 11        | Kleve                       | 556          | 421                  | 629             | 793                | 95 539                        |  |
| 12        | Mettmann                    | 293          | 265                  | 402             | 500                | 57 005                        |  |
| 13        | Rhein-Kreis Neuss           | 453          | 425                  | 616             | 727                | 94 028                        |  |
| 14        | Viersen                     | 314          | 263                  | 354             | 473                | 57 563                        |  |
| 15        | Wesel                       | 415          | 380                  | 602             | 682                | 80 979                        |  |
| <b>16</b> | <b>Reg.-Bez. Düsseldorf</b> | <b>3 326</b> | <b>3 223</b>         | <b>5 189</b>    | <b>5 891</b>       | <b>708 700</b>                |  |
|           | Kreisfreie Städte           |              |                      |                 |                    |                               |  |
| 17        | Aachen                      | 155          | 179                  | 269             | 319                | 39 508                        |  |
| 18        | Bonn                        | 162          | 229                  | 382             | 403                | 51 047                        |  |
| 19        | Köln                        | 324          | 450                  | 605             | 677                | 99 560                        |  |
| 20        | Leverkusen                  | 55           | 53                   | 85              | 97                 | 13 273                        |  |
|           | Kreise                      |              |                      |                 |                    |                               |  |
| 21        | Aachen                      | 181          | 167                  | 254             | 307                | 35 321                        |  |
| 22        | Düren                       | 222          | 221                  | 340             | 381                | 47 524                        |  |
| 23        | Rhein-Erft-Kreis            | 382          | 462                  | 725             | 789                | 101 564                       |  |
| 24        | Euskirchen                  | 405          | 359                  | 515             | 630                | 76 733                        |  |
| 25        | Heinsberg                   | 360          | 320                  | 419             | 551                | 70 642                        |  |
| 26        | Oberbergischer Kreis        | 169          | 150                  | 222             | 275                | 33 928                        |  |
| 27        | Rhein.-Berg. Kreis          | 206          | 186                  | 297             | 347                | 41 939                        |  |
| 28        | Rhein-Sieg-Kreis            | 841          | 760                  | 1 058           | 1 330              | 164 375                       |  |
| <b>29</b> | <b>Reg.-Bez. Köln</b>       | <b>3 462</b> | <b>3 535</b>         | <b>5 171</b>    | <b>6 104</b>       | <b>775 414</b>                |  |
|           | Kreisfreie Städte           |              |                      |                 |                    |                               |  |
| 30        | Bottrop                     | 46           | 51                   | 92              | 95                 | 12 012                        |  |
| 31        | Gelsenkirchen               | 111          | 128                  | 201             | 209                | 24 750                        |  |
| 32        | Münster                     | 284          | 228                  | 358             | 426                | 50 025                        |  |

**Wohn- und Nichtwohngebäude nach Verwaltungsbezirken  
Januar – Oktober 2005)**

| darunter Gebäude mit 1 oder 2 Wohnung(en) |                      |                    |                                     | Nichtwohngebäude |                      |                    |                    |                                     | Lfd.<br>Nr. |
|---|----------------------|--------------------|-------------------------------------|------------------|----------------------|--------------------|--------------------|-------------------------------------|-------------|
| insgesamt                                 | mit<br>Rauminhalt    | darin<br>Wohnungen | veransch.<br>Kosten der<br>Bauwerke | Gebäude          |                      |                    | darin<br>Wohnungen | veransch.<br>Kosten der<br>Bauwerke |             |
|   |                      |                    |                                     | insgesamt        | mit                  |                    |                    |                                     |             |
|   |                      |                    |                                     |                  | Rauminhalt           | Nutzfläche         |                    |                                     |             |
| Anzahl                                    | 1 000 m <sup>3</sup> | Anzahl             | 1 000 EUR                           | Anzahl           | 1 000 m <sup>3</sup> | 100 m <sup>2</sup> | Anzahl             | 1 000 EUR                           |             |
| 57  | 52                   | 64                 | 11 410                              | 24               | 662                  | 779                | –                  | 85 159                              | 1           |
| 231                                       | 173                  | 239                | 41 603                              | 16               | 516                  | 746                | –                  | 61 405                              | 2           |
| 262                                       | 202                  | 279                | 42 100                              | 43               | 379                  | 661                | 1                  | 63 907                              | 3           |
| 85  | 59                   | 89                 | 12 765                              | 4                | 16                   | 41                 | 6                  | .                                   | 4           |
| 106                                       | 75                   | 112                | 16 070                              | 15               | 109                  | 151                | 3                  | 5 899                               | 5           |
| 73  | 55                   | 77                 | 11 297                              | 7                | 129                  | 216                | –                  | 29 993                              | 6           |
| 129                                       | 87                   | 133                | 17 388                              | 5                | 29                   | 40                 | –                  | 5 495                               | 7           |
| 68  | 50                   | 73                 | 11 015                              | 11               | 76                   | 130                | 1                  | 7 815                               | 8           |
| 35  | 29                   | 37                 | 6 285                               | 2                | 8                    | 13                 | 7                  | .                                   | 9           |
| 96  | 72                   | 109                | 16 073                              | 16               | 96                   | 129                | 4                  | 8 030                               | 10          |
| 546                                       | 401                  | 576                | 90 650                              | 80               | 387                  | 614                | –                  | 24 671                              | 11          |
| 281                                       | 226                  | 310                | 48 076                              | 29               | 158                  | 289                | 2                  | 23 603                              | 12          |
| 434                                       | 341                  | 458                | 75 311                              | 19               | 499                  | 655                | 3                  | 34 454                              | 13          |
| 307                                       | 254                  | 330                | 55 369                              | 31               | 175                  | 303                | 1                  | 12 196                              | 14          |
| 387                                       | 298                  | 425                | 63 998                              | 68               | 390                  | 587                | 2                  | 35 273                              | 15          |
| <b>3 097</b>                              | <b>2 374</b>         | <b>3 311</b>       | <b>519 410</b>                      | <b>370</b>       | <b>3 629</b>         | <b>5 356</b>       | <b>30</b>          | <b>402 567</b>                      | <b>16</b>   |
| 140                                       | 120                  | 154                | 26 108                              | 26               | 272                  | 402                | 14                 | 49 721                              | 17          |
| 138                                       | 114                  | 149                | 26 500                              | 16               | 212                  | 446                | 10                 | 51 310                              | 18          |
| 291                                       | 303                  | 320                | 64 157                              | 6                | 47                   | 74                 | 15                 | 11 198                              | 19          |
| 49  | 36                   | 49                 | 9 154                               | 5                | 16                   | 37                 | –                  | 2 700                               | 20          |
| 170                                       | 138                  | 181                | 29 324                              | 15               | 40                   | 69                 | 1                  | 5 810                               | 21          |
| 208                                       | 173                  | 231                | 37 876                              | 7                | 211                  | 260                | 18                 | 34 091                              | 22          |
| 349                                       | 314                  | 391                | 70 011                              | 33               | 178                  | 317                | 2                  | 19 580                              | 23          |
| 384                                       | 320                  | 423                | 68 687                              | 34               | 267                  | 369                | 4                  | 27 920                              | 24          |
| 350                                       | 293                  | 374                | 65 161                              | 40               | 451                  | 366                | 2                  | 26 108                              | 25          |
| 163                                       | 137                  | 188                | 30 950                              | 17               | 97                   | 158                | –                  | 9 828                               | 26          |
| 195                                       | 153                  | 212                | 33 965                              | 8                | 24                   | 50                 | 9                  | 2 507                               | 27          |
| 801                                       | 651                  | 871                | 139 806                             | 71               | 468                  | 730                | 15                 | 30 364                              | 28          |
| <b>3 238</b>                              | <b>2 753</b>         | <b>3 543</b>       | <b>601 699</b>                      | <b>278</b>       | <b>2 284</b>         | <b>3 276</b>       | <b>90</b>          | <b>271 137</b>                      | <b>29</b>   |
| 37  | 32                   | 41                 | 7 315                               | 15               | 41                   | 69                 | 5                  | 3 221                               | 30          |
| 106                                       | 84                   | 110                | 16 718                              | 8                | 29                   | 48                 | –                  | 4 453                               | 31          |
| 265                                       | 189                  | 285                | 41 323                              | 22               | 79                   | 173                | –                  | 16 331                              | 32          |

### Noch: 7. Baufertigstellungen für die Errichtung neuer (Kumulierte Ergebnisse)

| Lfd. Nr.  | Verwaltungsbezirk          | Gebäude       |                      |                 |                    | Wohngebäude                    |
|-----------|----------------------------|---------------|----------------------|-----------------|--------------------|--------------------------------|
|           |                            | Gebäude       |                      | darin Wohnungen |                    | veranschl. Kosten der Bauwerke |
|           |                            | insgesamt     | mit Rauminhalt       | insgesamt       | mit Wohnfläche     |                                |
|           |                            | Anzahl        | 1 000 m <sup>3</sup> | Anzahl          | 100 m <sup>2</sup> | 1 000 EUR                      |
|           | Kreise                     |               |                      |                 |                    |                                |
| 33        | Borken                     | 499           | 429                  | 640             | 754                | 91 827                         |
| 34        | Coesfeld                   | 264           | 210                  | 316             | 390                | 45 740                         |
| 35        | Recklinghausen             | 493           | 430                  | 712             | 796                | 89 887                         |
| 36        | Steinfurt                  | 778           | 664                  | 979             | 1 179              | 137 572                        |
| 37        | Warendorf                  | 183           | 163                  | 228             | 292                | 36 008                         |
| <b>38</b> | <b>Reg.-Bez. Münster</b>   | <b>2 658</b>  | <b>2 301</b>         | <b>3 526</b>    | <b>4 141</b>       | <b>487 821</b>                 |
|           | Kreisfreie Stadt           |               |                      |                 |                    |                                |
| 39        | Bielefeld                  | 870           | 836                  | 1 326           | 1 510              | 177 048                        |
|           | Kreise                     |               |                      |                 |                    |                                |
| 40        | Gütersloh                  | 366           | 364                  | 512             | 605                | 78 297                         |
| 41        | Herford                    | 306           | 248                  | 369             | 453                | 55 135                         |
| 42        | Höxter                     | 65            | 63                   | 109             | 121                | 14 019                         |
| 43        | Lippe                      | 378           | 338                  | 501             | 612                | 73 760                         |
| 44        | Minden-Lübbecke            | 354           | 291                  | 450             | 562                | 63 351                         |
| 45        | Paderborn                  | 313           | 328                  | 504             | 576                | 70 645                         |
| <b>46</b> | <b>Reg.-Bez. Detmold</b>   | <b>2 652</b>  | <b>2 467</b>         | <b>3 771</b>    | <b>4 439</b>       | <b>532 255</b>                 |
|           | Kreisfreie Städte          |               |                      |                 |                    |                                |
| 47        | Bochum                     | 48            | 46                   | 79              | 86                 | 8 448                          |
| 48        | Dortmund                   | 451           | 366                  | 619             | 725                | 73 171                         |
| 49        | Hagen                      | 87            | 85                   | 149             | 160                | 18 874                         |
| 50        | Hamm                       | 197           | 169                  | 327             | 323                | 31 889                         |
| 51        | Herne                      | 63            | 98                   | 159             | 132                | 20 255                         |
|           | Kreise                     |               |                      |                 |                    |                                |
| 52        | Ennepe-Ruhr-Kreis          | 241           | 201                  | 314             | 389                | 41 835                         |
| 53        | Hochsauerlandkreis         | 169           | 149                  | 209             | 257                | 33 198                         |
| 54        | Märkischer Kreis           | 183           | 167                  | 290             | 323                | 35 926                         |
| 55        | Olpe                       | 32            | 37                   | 58              | 65                 | 8 964                          |
| 56        | Siegen-Wittgenstein        | 277           | 244                  | 378             | 450                | 57 099                         |
| 57        | Soest                      | 323           | 321                  | 465             | 533                | 67 944                         |
| 58        | Unna                       | 461           | 402                  | 669             | 753                | 89 931                         |
| <b>59</b> | <b>Reg.-Bez. Arnsberg</b>  | <b>2 532</b>  | <b>2 283</b>         | <b>3 716</b>    | <b>4 195</b>       | <b>487 534</b>                 |
| <b>60</b> | <b>Nordrhein-Westfalen</b> | <b>14 630</b> | <b>13 810</b>        | <b>21 373</b>   | <b>24 769</b>      | <b>2 991 724</b>               |



**Wohn- und Nichtwohngebäude nach Verwaltungsbezirken  
Januar – Oktober 2005)**

| darunter Gebäude mit 1 oder 2 Wohnung(en) |                      |                    |                                     | Nichtwohngebäude |                      |                    |                    |                                     | Lfd.<br>Nr. |
|---|----------------------|--------------------|-------------------------------------|------------------|----------------------|--------------------|--------------------|-------------------------------------|-------------|
| insgesamt                                 | mit<br>Rauminhalt    | darin<br>Wohnungen | veransch.<br>Kosten der<br>Bauwerke | Gebäude          |                      |                    | darin<br>Wohnungen | veransch.<br>Kosten der<br>Bauwerke |             |
|   |                      |                    |                                     | insgesamt        | mit                  |                    |                    |                                     |             |
|   |                      |                    |                                     |                  | Rauminhalt           | Nutzfläche         |                    |                                     |             |
| Anzahl                                    | 1 000 m <sup>3</sup> | Anzahl             | 1 000 EUR                           | Anzahl           | 1 000 m <sup>3</sup> | 100 m <sup>2</sup> | Anzahl             | 1 000 EUR                           |             |
| 480                                       | 385                  | 530                | 82 265                              | 65               | 331                  | 554                | 4                  | 27 240                              | 33          |
| 255                                       | 195                  | 280                | 42 225                              | 16               | 73                   | 106                | –                  | 5 153                               | 34          |
| 462                                       | 347                  | 504                | 73 130                              | 40               | 176                  | 310                | 6                  | 23 406                              | 35          |
| 753                                       | 568                  | 837                | 119 912                             | 60               | 204                  | 312                | 7                  | 20 325                              | 36          |
| 177                                       | 148                  | 196                | 33 016                              | 32               | 97                   | 165                | –                  | 5 649                               | 37          |
| <b>2 535</b>                              | <b>1 948</b>         | <b>2 783</b>       | <b>415 904</b>                      | <b>258</b>       | <b>1 030</b>         | <b>1 737</b>       | <b>22</b>          | <b>105 778</b>                      | <b>38</b>   |
| 825                                       | 636                  | 875                | 136 968                             | 15               | 311                  | 360                | 9                  | 19 599                              | 39          |
| 343                                       | 307                  | 381                | 66 124                              | 50               | 223                  | 365                | 8                  | 22 190                              | 40          |
| 300                                       | 232                  | 331                | 51 926                              | 20               | 80                   | 146                | 1                  | 10 550                              | 41          |
| 62  | 44                   | 66                 | 9 489                               | 12               | 26                   | 51                 | –                  | 2 176                               | 42          |
| 358                                       | 297                  | 402                | 65 010                              | 34               | 256                  | 359                | 4                  | 25 409                              | 43          |
| 341                                       | 265                  | 383                | 58 501                              | 41               | 210                  | 334                | 3                  | 24 159                              | 44          |
| 282                                       | 241                  | 312                | 52 412                              | 50               | 215                  | 355                | 2                  | 16 964                              | 45          |
| <b>2 511</b>                              | <b>2 022</b>         | <b>2 750</b>       | <b>440 430</b>                      | <b>222</b>       | <b>1 321</b>         | <b>1 970</b>       | <b>27</b>          | <b>121 047</b>                      | <b>46</b>   |
| 45  | 30                   | 46                 | 5 814                               | 17               | 11                   | 20                 | 5                  | 2 104                               | 47          |
| 427                                       | 297                  | 446                | 58 409                              | 32               | 507                  | 809                | 6                  | 67 459                              | 48          |
| 79  | 56                   | 83                 | 12 997                              | 10               | 49                   | 88                 | –                  | 7 114                               | 49          |
| 186                                       | 120                  | 202                | 22 615                              | 19               | 138                  | 190                | –                  | 20 822                              | 50          |
| 61  | 37                   | 64                 | 7 412                               | 5                | 48                   | 92                 | 1                  | 8 131                               | 51          |
| 228                                       | 165                  | 244                | 34 013                              | 22               | 163                  | 291                | 36                 | 19 759                              | 52          |
| 163                                       | 135                  | 177                | 30 127                              | 10               | 32                   | 49                 | –                  | 1 955                               | 53          |
| 172                                       | 127                  | 192                | 28 417                              | 23               | 179                  | 185                | 1                  | 11 285                              | 54          |
| 25  | 22                   | 28                 | 5 282                               | 5                | 10                   | 16                 | –                  | 681                                 | 55          |
| 261                                       | 210                  | 301                | 48 940                              | 33               | 488                  | 675                | 1                  | 49 658                              | 56          |
| 299                                       | 259                  | 331                | 55 254                              | 32               | 244                  | 342                | 2                  | 22 477                              | 57          |
| 433                                       | 318                  | 469                | 71 164                              | 62               | 604                  | 888                | 3                  | 46 037                              | 58          |
| <b>2 379</b>                              | <b>1 775</b>         | <b>2 583</b>       | <b>380 444</b>                      | <b>270</b>       | <b>2 474</b>         | <b>3 646</b>       | <b>55</b>          | <b>257 482</b>                      | <b>59</b>   |
| <b>13 760</b>                             | <b>10 872</b>        | <b>14 970</b>      | <b>2 357 887</b>                    | <b>1 398</b>     | <b>10 737</b>        | <b>15 985</b>      | <b>224</b>         | <b>1 158 011</b>                    | <b>60</b>   |

**8. Baufertigstellungen für die Errichtung neuer Wohn- und Nichtwohngebäude einschließlich  
für Baumaßnahmen an bestehenden Gebäuden nach Verwaltungsbezirken  
(Kumulierte Ergebnisse Januar – Oktober 2005)**

| Verwaltungsbezirk           | Gebäude      |                    | Darin Wohnungen |                    | Veranschl. Kosten<br>der Bauwerke<br><br>1 000 EUR |
|-----------------------------|--------------|--------------------|-----------------|--------------------|--|
|                             | insgesamt    | mit Nutzfläche     | insgesamt       | mit Wohnfläche     |  |
|                             | Anzahl       | 100 m <sup>2</sup> | Anzahl          | 100 m <sup>2</sup> |  |
| <b>Kreisfreie Städte</b>    |              |                    |                 |                    |  |
| Düsseldorf                  | 169          | 874                | 405             | 369                | 133 380  |
| Duisburg                    | 299          | 871                | 439             | 512                | 133 022  |
| Essen                       | 438          | 788                | 495             | 587                | 134 267  |
| Krefeld                     | 108          | 43                 | 141             | 161                | 20 791   |
| Mönchengladbach             | 157          | 258                | 175             | 201                | 30 203   |
| Mülheim an der Ruhr         | 147          | 238                | 133             | 180                | 49 244   |
| Oberhausen                  | 171          | 84                 | 440             | 412                | 52 153   |
| Remscheid                   | 126          | 165                | 113             | 140                | 23 682   |
| Solingen                    | 59           | 65                 | 159             | 162                | 21 227   |
| Wuppertal                   | 189          | 157                | 200             | 244                | 40 911   |
| <b>Kreise</b>               |              |                    |                 |                    |  |
| Kleve                       | 817          | 732                | 704             | 897                | 135 338  |
| Mettmann                    | 455          | 552                | 386             | 551                | 100 010  |
| Rhein-Kreis Neuss           | 561          | 862                | 655             | 785                | 140 915  |
| Viersen                     | 409          | 436                | 362             | 498                | 73 365   |
| Wesel                       | 683          | 898                | 662             | 776                | 137 519  |
| <b>Reg.-Bez. Düsseldorf</b> | <b>4 788</b> | <b>7 024</b>       | <b>5 469</b>    | <b>6 475</b>       | <b>1 226 027</b>                                   |
| <b>Kreisfreie Städte</b>    |              |                    |                 |                    |  |
| Aachen                      | 330          | 545                | 324             | 412                | 105 733  |
| Bonn                        | 412          | 541                | 473             | 539                | 128 944  |
| Köln                        | 346          | 292                | 648             | 723                | 114 337  |
| Leverkusen                  | 96           | 87                 | 88              | 112                | 20 970   |
| <b>Kreise</b>               |              |                    |                 |                    |  |
| Aachen                      | 289          | 152                | 270             | 346                | 49 494   |
| Düren                       | 263          | 341                | 370             | 414                | 85 231   |
| Rhein-Erft-Kreis            | 588          | 603                | 774             | 865                | 132 830  |
| Euskirchen                  | 573          | 666                | 538             | 678                | 117 821  |
| Heinsberg                   | 521          | 570                | 440             | 604                | 107 093  |
| Oberbergischer Kreis        | 328          | 250                | 245             | 328                | 52 870   |
| Rhein.-Berg. Kreis          | 320          | 176                | 337             | 403                | 51 637   |
| Rhein-Sieg-Kreis            | 1 155        | 1 213              | 1 155           | 1 462              | 220 968  |
| <b>Reg.-Bez. Köln</b>       | <b>5 221</b> | <b>5 436</b>       | <b>5 662</b>    | <b>6 885</b>       | <b>1 187 928</b>                                   |
| <b>Kreisfreie Städte</b>    |              |                    |                 |                    |  |
| Bottrop                     | 64           | 90                 | 97              | 103                | 15 397   |
| Gelsenkirchen               | 125          | 144                | 197             | 208                | 31 242   |
| Münster                     | 354          | 164                | 421             | 481                | 71 376   |

Noch: **8. Baufertigstellungen für die Errichtung neuer Wohn- und Nichtwohngebäude einschließlich für Baumaßnahmen an bestehenden Gebäuden nach Verwaltungsbezirken (Kumulierte Ergebnisse Januar – Oktober 2005)**

| Verwaltungsbezirk          | Gebäude       |                    | Darin Wohnungen |                    | Veransch. Kosten<br>der Bauwerke<br><br>1 000 EUR |
|----------------------------|---------------|--------------------|-----------------|--------------------|---|
|                            | insgesamt     | mit Nutzfläche     | insgesamt       | mit Wohnfläche     |   |
|                            | Anzahl        | 100 m <sup>2</sup> | Anzahl          | 100 m <sup>2</sup> |   |
| Kreise                     |               |                    |                 |                    |   |
| Borken                     | 771           | 776                | 747             | 877                | 136 290   |
| Coesfeld                   | 365           | 182                | 352             | 426                | 55 769  |
| Recklinghausen             | 705           | 493                | 758             | 885                | 126 496   |
| Steinfurt                  | 1 144         | 613                | 1 119           | 1 357              | 188 109   |
| Warendorf                  | 341           | 243                | 265             | 355                | 50 191  |
| <b>Reg.-Bez. Münster</b>   | <b>3 869</b>  | <b>2 705</b>       | <b>3 956</b>    | <b>4 691</b>       | <b>674 870</b>                                    |
| Kreisfreie Stadt           |               |                    |                 |                    |   |
| Bielefeld                  | 1 099         | 419                | 1 422           | 1 635              | 208 114   |
| Kreise                     |               |                    |                 |                    |   |
| Gütersloh                  | 658           | 596                | 588             | 725                | 121 252   |
| Herford                    | 386           | 290                | 396             | 484                | 87 063  |
| Höxter                     | 112           | 67                 | 121             | 146                | 18 797  |
| Lippe                      | 488           | 529                | 552             | 664                | 109 376   |
| Minden-Lübbecke            | 551           | 436                | 523             | 641                | 97 270  |
| Paderborn                  | 473           | 543                | 589             | 681                | 99 548  |
| <b>Reg.-Bez. Detmold</b>   | <b>3 767</b>  | <b>3 788</b>       | <b>4 191</b>    | <b>4 976</b>       | <b>741 420</b>                                    |
| Kreisfreie Städte          |               |                    |                 |                    |   |
| Bochum                     | 147           | 57                 | 100             | 121                | 14 494  |
| Dortmund                   | 584           | 874                | 679             | 819                | 149 951   |
| Hagen                      | 139           | 134                | 168             | 187                | 28 528  |
| Hamm                       | 363           | 307                | 348             | 369                | 60 725  |
| Herne                      | 89            | 146                | 165             | 145                | 29 324  |
| Kreise                     |               |                    |                 |                    |   |
| Ennepe-Ruhr-Kreis          | 304           | 364                | 365             | 439                | 68 849  |
| Hochsauerlandkreis         | 230           | 182                | 229             | 286                | 39 439  |
| Märkischer Kreis           | 267           | 346                | 309             | 348                | 52 036  |
| Olpe                       | 58            | 47                 | 67              | 78                 | 11 149  |
| Siegen-Wittgenstein        | 403           | 732                | 401             | 496                | 121 265   |
| Soest                      | 481           | 565                | 523             | 605                | 103 059   |
| Unna                       | 636           | 1 006              | 716             | 826                | 153 302   |
| <b>Reg.-Bez. Arnsberg</b>  | <b>3 701</b>  | <b>4 757</b>       | <b>4 070</b>    | <b>4 718</b>       | <b>832 121</b>                                    |
| <b>Nordrhein-Westfalen</b> | <b>21 346</b> | <b>24 547</b>      | <b>23 348</b>   | <b>27 744</b>      | <b>4 662 366</b>                                  |

# Veröffentlichungen zur Entwicklung und Struktur der Bautätigkeit und des Baugewerbes

## Die Bautätigkeit in Nordrhein-Westfalen

### Baugenehmigungen in Nordrhein-Westfalen 2004

Inhalt: Jährliche Ergebnisse der von den Bauaufsichtsbehörden gemeldeten Baugenehmigungen (Wohn- und Nichtwohngebäude, Rauminhalt, Wohnungen, Wohnräume, Wohnfläche, Nutzfläche, veranschlagte Baukosten) nach Gebäudeart, Haustyp, Bauherr u. a.; regionale Ergebnisse für Regierungsbezirke, kreisfreie Städte und Kreise sowie Eckdaten für Gemeinden  
Bestellnummer: F 21 3 2004 00 Preis: 5,30 EUR

### Baufertigstellungen und Bauabgänge in Nordrhein-Westfalen 2004

Inhalt: Jährliche Ergebnisse der von den Bauaufsichtsbehörden gemeldeten Baufertigstellungen und Bauabgänge (Fertigstellungen: Wohn- und Nichtwohngebäude, Rauminhalt, Wohnungen, Wohnräume, Wohnfläche, Nutzfläche, veranschlagte Baukosten) nach Gebäudeart, Haustyp, Bauherr u. a.; regionale Ergebnisse für Regierungsbezirke, kreisfreie Städte und Kreise sowie Eckdaten für Gemeinden. – Abgänge: Wohn- und Nichtwohngebäude, Nutzfläche, Wohnungen, Wohnräume, Wohnfläche nach Gebäudeart, Eigentümern, Baualter und Abgangsursachen; Eckdaten für Regierungsbezirke, kreisfreie Städte und Kreise  
Bestellnummer: F 22 3 2004 00 Preis: 6,30 EUR

### Baugenehmigungen und Baufertigstellungen in Nordrhein-Westfalen

Inhalt: Monatliche Ergebnisse der von den Bauaufsichtsbehörden gemeldeten Bautätigkeit (Wohn- und Nichtwohngebäude, Rauminhalt, Wohnungen, Wohnfläche, Nutzfläche, veranschlagte Baukosten) nach Gebäudeart und Bauherr; Regionalergebnisse für Regierungsbezirke, kreisfreie Städte und Kreise  
Bestellnummer: F 20 3 2005\* Preis: 1,70 EUR (Jahresbezugspreis: 17,00 EUR)

### Bauüberhang in Nordrhein-Westfalen am 31. Dezember 2004

Inhalt: Jährliche Ergebnisse über den von den Gemeinden gemeldeten Baufortschritt der noch nicht fertiggestellten Bauvorhaben (Wohn- und Nichtwohngebäude, Rauminhalt, Wohnungen und sonstige Wohneinheiten) nach Bauzustand; erloschene Baugenehmigungen (Wohn- und Nichtwohnbau, Rauminhalt, Wohnung) nach Gebäudeart, Bauherr und Genehmigungszeitraum; regionale Ergebnisse für Regierungsbezirke, kreisfreie Städte und Kreise  
Bestellnummer: F 23 3 2004 00 Preis: 1,70 EUR

## Wohnungswesen

### Wohngeld in Nordrhein-Westfalen 2002

Inhalt: Jährliche Ergebnisse der von den Bewilligungsbehörden gemeldeten Wohngeldfälle zum 31. 12. einschl. rückwirkender Bewilligungen aus dem I. Quartal des Folgejahres. Wohngeld beziehende Haushalte insgesamt, Besonderen Mietzuschuss beziehende Haushalte, Allgemeines Wohngeld beziehende Haushalte nach Mietzuschuss und Lastenzuschuss, nach Haushaltsgröße und Mietstufe der Gemeinden, Miete und Belastung sowie nach gezahlten Wohngeldbeträgen  
Bestellnummer: F 29 3 2002 00 Preis: 3,30 EUR

### Wohnungsbestand in den Gemeinden Nordrhein-Westfalens am 31. Dezember 2004

Inhalt: Jährliche Ergebnisse der Fortschreibung des Gebäude- und Wohnungsbestandes (Wohngebäude und darin befindliche Wohnungen nach Gebäudearten; Wohnungen in Wohn- und Nichtwohngebäuden nach Anzahl der Räume)  
Bestellnummer: F 24 3 2004 00 Preis: 2,50 EUR

## Bauhauptgewerbe (Vorbereitende Baustellenarbeiten, Hoch- und Tiefbau) in Nordrhein-Westfalen

### –, Ergebnis der Totalerhebung

Inhalt: Jährliche Betriebsergebnisse (Beschäftigte, geleistete Arbeitsstunden, Bruttolohn- und -gehaltsumme, Umsätze und Geräteausrüstung im Juni des Berichtsjahres sowie Umsätze im Kalendervorjahr) nach Wirtschaftszweigen und Betriebsgrößenklassen; regionale Ergebnisse für Regierungsbezirke, kreisfreie Städte und Kreise  
Bestellnummer: E 22 3 2005 00 Preis: 2,70 EUR

### –, Monatsbericht

Inhalt: Monatliche Betriebsergebnisse nach Wirtschaftszweigen und Betriebsgrößenklassen sowie Auftragseingangs- und Produktionsindizes; regionale Ergebnisse für Regierungsbezirke, kreisfreie Städte und Kreise  
Bestellnummer: E 21 3 2006\* Preis: 3,10 EUR (Jahresbezugspreis: 31,00 EUR)

### –, Unternehmen und Investitionen

Inhalt: Jährliche Unternehmensergebnisse (Beschäftigte, Bruttolohn- und -gehaltsumme, Umsatz, Investitionen u. a.) nach Wirtschaftszweigen, Unternehmens- und Umsatzgrößenklassen sowie nach Verwaltungsbezirken  
Bestellnummer: E 23 3 2004 00 Preis: 1,30 EUR

## Ausbaugewerbe (Bauinstallation und sonstiges Ausbaugewerbe) in Nordrhein-Westfalen

### –, Ergebnis der Zusatzerhebung

Inhalt: Jährliche Betriebsergebnisse (Beschäftigte, geleistete Arbeitsstunden, Bruttolohn- und -gehaltsumme, Umsätze im Juni des Berichtsjahres sowie Umsätze im Kalendervorjahr) nach Wirtschaftszweigen, Betriebsgrößenklassen und Verwaltungsbezirken. – 1997 wird wegen Unvergleichbarkeit der Ergebnisse zum Vorjahr (Hinzunahme aus der Handwerkszählung 1995) nicht erscheinen.  
Bestellnummer: E 30 3 2005 00 Preis: 1,30 EUR

### –, Quartalsergebnisse

Inhalt: Vierteljährliche Betriebsergebnisse nach Wirtschaftszweigen und Betriebsgrößenklassen; regionale Ergebnisse für Regierungsbezirke, kreisfreie Städte und Kreise  
Bestellnummer: E 29 3 2005\* Preis: 1,30 EUR (Jahresbezugspreis: 5,20 EUR)

### –, Unternehmen und Investitionen

Inhalt: Jährliche Unternehmensergebnisse (Beschäftigte, Bruttolohn- und -gehaltsumme, Umsatz, Investitionen u. a.) nach Wirtschaftszweigen, Unternehmens- und Umsatzgrößenklassen sowie nach Verwaltungsbezirken  
Bestellnummer: E 33 3 2004 00 Preis: 1,30 EUR

Weitere Auskünfte zu diesen Veröffentlichungen erteilen Ihnen für den Bereich **Bauwirtschaft** Heike Wardin unter der Tel.-Nr. 0211 9449-5223 und Rainer Kathmann unter der Tel.-Nr. 0211 9449-5210, für den Bereich **Bautätigkeit und Wohnungswesen** Jörg Greim unter der Tel.-Nr. 0211 9449-5488.

Ergebnisse für das Bundesgebiet werden vom Statistischen Bundesamt, 65180 Wiesbaden, in der Fachserie 4, Reihe 5.1 bzw. Fachserie 5, Reihe 1 veröffentlicht.

\*) Bei Bestellungen bitte gewünschten Monat angeben (01 = Januar, 02 = Februar usw. bzw. 41 = 1. Vierteljahr; 42 = 2. Vierteljahr usw.)