

**Vorbereitende Baustellenarbeiten, Hoch- und Tiefbau  
in Nordrhein-Westfalen  
– Bauhauptgewerbe –  
Dezember und Jahr 2005**

Herausgegeben vom  
Landesamt für Datenverarbeitung und Statistik Nordrhein-Westfalen  
Mauerstraße 51, 40476 Düsseldorf • Postfach 10 11 05, 40002 Düsseldorf  
Telefon 0211 9449-01 • Telefax 0211 442006  
Internet: <http://www.lds.nrw.de>  
E-Mail: [poststelle@lds.nrw.de](mailto:poststelle@lds.nrw.de)

Erschienen im Juni 2006

Preis der gedruckten Ausgabe:  
3,10 EUR (Jahresbezugspreis 31,00 EUR)

Eine kostenlose PDF-Version dieser Ausgabe finden Sie  
zum Download im Webshop des LDS NRW.

© Landesamt für Datenverarbeitung und Statistik NRW, Düsseldorf, 2006  
Für nicht gewerbliche Zwecke sind Vervielfältigung und unentgeltliche Verbreitung, auch auszugsweise, mit Quellenangabe gestattet. Die Verbreitung, auch auszugsweise, über elektronische Systeme/Datenträger bedarf der vorherigen Zustimmung. Alle übrigen Rechte bleiben vorbehalten.

# Inhalt

|   | Seite |
|---|-------|
| <b>Vorbemerkungen</b> .....   | 5     |
| <b>Allgemeiner Überblick</b> .....  | 8     |
| <br><b>Ergebnisse der Betriebe von Unternehmen mit 20 und mehr Beschäftigten</b>  |       |
| <br><b>Grafiken</b>   |       |
| Index des realen Auftragseingangs (Basis 2000 = 100) .....  | 12    |
| Produktionsindex (Basis 2000 = 100) .....   | 14    |
| <br><b>Tabellenteil</b>   |       |
| 1. Index des realen Auftragseingangs im Bauhauptgewerbe seit 2000 .....   | 16    |
| 2. Produktionsindex im Bauhauptgewerbe seit 2000 .....  | 18    |
| 3. Auftragseingang im Bauhauptgewerbe seit 2000 nach Bauarten und Auftraggebern .....   | 20    |
| 4. Auftragseingang im Bauhauptgewerbe nach Betriebsgrößenklassen und Bauarten .....   | 22    |
| 5. Auftragsbestand im Bauhauptgewerbe seit 2004 nach Bauarten .....   | 22    |
| 6. Betriebe, Beschäftigte, Bruttolohn- und -gehaltsumme sowie Gesamtumsatz im Bauhauptgewerbe seit 2000 .....   | 23    |
| 7. Geleistete Arbeitsstunden im Bauhauptgewerbe seit 2000 nach Bauarten .....   | 24    |
| 8. Baugewerblicher Umsatz im Bauhauptgewerbe seit 2000 nach Bauarten .....  | 26    |
| 9. Beschäftigte, Bruttolohn- und -gehaltsumme, geleistete Arbeitsstunden sowie Umsätze im Bauhauptgewerbe im Vergleich zum Vormonat und Vorjahresmonat nach kreisfreien Städten und Kreisen ..... | 28    |
| 10. Betriebe, Beschäftigte, Bruttolohn- und -gehaltsumme im Bauhauptgewerbe nach kreisfreien Städten und Kreisen .....  | 32    |
| 11. Geleistete Arbeitsstunden und baugewerblicher Umsatz im Bauhauptgewerbe nach Bauarten und kreisfreien Städten und Kreisen .....   | 36    |
| 12. Monatsbericht im Bauhauptgewerbe 2005 nach kreisfreien Städten und Kreisen .....  | 40    |
| <br><b>Hochgerechnete Ergebnisse für alle Betriebe</b>  |       |
| <br><b>Grafik</b>   |       |
| Produktionsindex – alle Betriebe aufgeschätzt (Basis 2000 = 100) .....  | 46    |
| <br><b>Tabellenteil</b>   |       |
| 13. Produktionsindex im Bauhauptgewerbe seit 2000 .....   | 48    |
| 14. Beschäftigte, Bruttolohn- und -gehaltsumme im Bauhauptgewerbe sowie geleistete Arbeitsstunden und baugewerblicher Umsatz nach Bauarten .....  | 50    |
| 15. Beschäftigte nach der Stellung im Betrieb sowie Bruttolohn- und -gehaltsumme im Bauhauptgewerbe seit 2000 .....   | 51    |
| 16. Geleistete Arbeitsstunden und baugewerblicher Umsatz im Bauhauptgewerbe seit 2000 nach Bauarten .....   | 52    |
| <br><b>Veröffentlichungen</b>   |       |
| zur Entwicklung und Struktur der Bautätigkeit und des Baugewerbes .....   | 56    |



## Vorbemerkungen

### Erläuterungen

Mit Beginn des Jahres 1996 wurden die Statistiken des Baugewerbes auf die neue „Klassifikation der Wirtschaftszweige, Ausgabe 1993 (WZ 93 – / Baugewerbe)“ umgestellt. Sie beruht auf der durch Verordnung (EWG) Nr. 3037/90 des Rates vom 9. Oktober 1990, ABl. EG Nr. L293 vom 24. Oktober 1990 für alle EU-Mitgliedsstaaten verbindlich eingeführten NACE (= Nomenclature générale des activités économiques dans les Communautés européennes) Rev. 1. Gemäß dieser Verordnung besteht für die EU-Mitgliedsstaaten die Verpflichtung, Daten für Wirtschaftszweige nur noch nach dieser Systematik zu erheben und darzustellen. Damit wurde die bisher verwendete „Systematik der Wirtschaftszweige für die Statistik im Produzierenden Gewerbe (SYPRO)“ abgelöst. Der Vorteil dieser Umstellung liegt darin, dass nunmehr statistische Informationen für alle Mitgliedsländer der Europäischen Union nach einer einheitlichen Systematik erstellt werden. Ab Januar 2003 gilt die überarbeitete Ausgabe **WZ 2003**.

Der Abschnitt F der WZ 93/2003 umfasst das Baugewerbe. Entsprechend der im Gesetz über die Statistik im Produzierenden Gewerbe festgelegten Untergliederung der Berichtspflicht nach Bauhauptgewerbe und Ausbaugewerbe werden folgende Gruppen der WZ 93/2003 diesen Bereichen zugeordnet:

#### **Bauhauptgewerbe**

- 45.1 Vorbereitende Baustellenarbeiten
- 45.2 Hoch- und Tiefbau

#### **Ausbaugewerbe**

- 45.3 Bauinstallation
- 45.4 Sonstiges Ausbaugewerbe
- 45.5 Vermietung von Baumaschinen und -geräten mit Bedienungspersonal

### Ziel der Statistik

Die kurzfristigen Erhebungen im Bauhauptgewerbe und Ausbaugewerbe liefern Informationen über die konjunkturelle Lage des Baumarktes. Darüber hinaus werden sie u. a. zur Berechnung der Produktionsindizes, der Bauinvestitionen und der Auftragseingangsindizes verwendet. Sie dienen sowohl den staatlichen als auch privaten Institutionen zur Beurteilung der Wirtschaftsentwicklung im Baugewerbe, insbesondere auch hinsichtlich Bauleistung, Beschäftigung und Auftragslage.

### Rechtsgrundlagen

Rechtsgrundlage für die Erhebungen im Baugewerbe ist das Gesetz über die Statistik im Produzierenden Gewerbe (ProdGewG) in der Bekanntmachung der Neufassung vom 21. März 2002 (BGBl. I S. 1181), zuletzt geändert durch Artikel 104 der Verordnung vom 25. November 2003 (BGBl. I S. 2304), in Verbindung mit dem Gesetz über die Statistik für Bundeszwecke (Bundesstatistikgesetz – BStatG) vom 22. Januar 1987 (BGBl. I S. 462, 565), zuletzt geändert durch Artikel 2 des Gesetzes vom 9. Juni 2005 (BGBl. I S. 1534).

### Berichtskreis

Zu den Monats- bzw. Vierteljahresberichten im Baugewerbe melden die Baubetriebe von Unternehmen des Produzierenden Gewerbes mit 20 und mehr Beschäftigten, Baubetriebe mit 20 und mehr Beschäftigten von Unternehmen außerhalb des Produzierenden Gewerbes sowie alle Arbeitsgemeinschaften.

Jede statistische Einheit (Unternehmen, Betrieb) wird der Unterklasse (5-Steller) der WZ 2003 zugeordnet, zu der ihre Haupttätigkeit gehört. Zum **Bauhauptgewerbe** werden Einheiten gerechnet, deren wirtschaftliche Tätigkeit überwiegend darin besteht, Hochbauten im Rohbau zu errichten, Tiefbauvorhaben auszuführen oder bestimmte Spezialbauarbeiten vorzunehmen. Dazu rechnen auch die Renovierung, Instandsetzung und Unterhaltung bestehender Hoch-, Tief- und Spezialbauten sowie das Abbrechen, Sprengen und Enttrümmern und weitere vorbereitende Baustellenarbeiten. Zum **Ausbaugewerbe** werden Einheiten gerechnet, deren wirtschaftliche Tätigkeit überwiegend darin besteht, Ausbauarbeiten und entsprechende Reparatur- und Unterhaltungsarbeiten vorzunehmen.

## Methodischer Hinweis

Für das Bauhauptgewerbe werden die erhobenen Daten (mit Ausnahme der gemeldeten Auftragseingänge und Auftragsbestände) auf Ergebnisse für alle Betriebe aufgeschätzt. Grundlage für die Aufschätzung sind die Ergebnisse der jährlich jeweils Ende Juni durchzuführenden Totalerhebung. Mittels der Totalerhebung und der Junimeldung des Monatsberichtsbezirks werden Hochrechnungsfaktoren gebildet, mit deren Hilfe die Ergebnisse der Monatsmelder – mit o. a. Ausnahmen – auf alle Betriebe aufgeschätzt werden können.

Der Ergebnismachweis erfolgt sowohl für die aufgeschätzten Daten (Tabellen 12 bis 15, resp. Tabellen 13 bis 16 im Monat Dezember) als auch für die nicht aufgeschätzten Ergebnisse des Monatsberichtsbezirks (Tabellen 1 bis 11, resp. Tabellen 1 bis 12 im Monat Dezember). Die Berechnung der hier vorliegenden Indexreihen erfolgt z. T. mit den Baupreisindizes des Vorquartals. Nach dem Vorliegen der aktuellen Werte werden die Indizes der Tabellen 1, 2 und 12 (resp. Tabelle 13 im Monat Dezember) neu berechnet und hier veröffentlicht. Daher können geringfügige Abweichungen in den zurückliegenden Monaten auftreten.

Die für Verwaltungsbezirke dargestellten Ergebnisse beziehen sich auf den Firmensitz.

## Definitionen

### Beschäftigte

Tätige (Mit)inhaber und -inhaberinnen, unbezahlt mithelfende Familienangehörige und alle Personen, die in einem arbeitsrechtlichen Verhältnis zum Unternehmen bzw. Betrieb stehen (Angestellte, Arbeiterinnen und Arbeiter, Auszubildende). Die Arbeiterinnen und Arbeiter sind in folgende Gruppen gegliedert: Facharbeiter und -arbeiterinnen (einschl. angestelltenversicherungspflichtiger Poliere, (Schacht)meister und -meisterinnen); (Fach)werker und -werkerinnen, Baumaschinisten und Arbeiterinnen und Arbeiter mit angelernten Spezialtätigkeiten, ferner gewerblich Auszubildende, Umschülerinnen und Umschüler, Anlernlinge und Praktikanten. Nachgewiesen wird der Beschäftigungsstand am Monatsende, bei größeren Zeiträumen der jeweilige Durchschnitt für die betreffenden Monate.

### Bruttolohn- und -gehaltsumme

Bei den Bruttolöhnen und Bruttogehältern ist die Summe der lohnsteuerpflichtigen Bruttobezüge (Bar- und Sachbezüge) der Arbeiterinnen und Arbeiter, Angestellten sowie der kaufmännischen, technischen

und gewerblich Auszubildenden ohne die Pflichtanteile des Arbeitgebers zur Sozialversicherung, ohne Beiträge zu den Sozialkassen des Baugewerbes, ohne Winterbauumlage, ohne Aufwendungen für die betriebliche Alters-, Invaliditäts- und Hinterbliebenenversorgung und ohne gezahltes Vorruhestandsgeld sowie ohne geleistete Zuschüsse der Bundesanstalt für Arbeit (z. B. Kurzarbeitergeld, Leistungen nach dem Altersteilzeitgesetz) angegeben. Für die Zuordnung von Personen zu den Arbeitern ist die Art der ausgeübten Tätigkeit (Tätigkeitsmerkmal) maßgebend. Deshalb rechnen die Entgelte der Poliere und (Schacht)meister und -meisterinnen grundsätzlich zur Bruttolohnsumme und nicht zur Bruttogehaltsumme.

Den Gehältern sind auch die Bezüge von Gesellschaftern, Geschäftsführern, Vorstandsmitgliedern und anderen leitenden Angestellten zugerechnet, soweit die Bezüge steuerlich als Einkünfte aus nicht selbständiger Arbeit anzusehen sind.

### Geleistete Arbeitsstunden

Arbeitsstunden, die von Arbeiterinnen und Arbeitern (einschl. Polieren und (Schacht)meistern und -meisterinnen), tätigen (Mit)inhabern und -inhaberinnen, mithelfenden Familienangehörigen, Angestellten und Auszubildenden auf Baustellen und Bauhöfen im Bundesgebiet tatsächlich geleistet wurden. Bezahlte, aber nicht geleistete Stunden sowie Berufsschulstunden sind abgesetzt. Nicht einbezogen sind ferner die für Bürotätigkeit geleisteten Arbeitsstunden.

### Umsatz (ohne Umsatzsteuer)

Als Umsatz gelten die dem Finanzamt für die Umsatzsteuer zu meldenden steuerbaren Beträge im Bundesgebiet einschl. Umsatz aus Nachunternehmer-tätigkeit und Vergabe von Teilleistungen an Nachunternehmer. Zum Umsatz zählen seit dem 1. Januar 1980 auch Anzahlungen für Teilleistungen oder Vorauszahlungen vor Ausführung der entsprechenden Lieferungen oder Leistungen ab 5 000 EUR<sup>1)</sup>. Der Gesamtumsatz enthält außer dem baugewerblichen Umsatz (Umsatz aus Bauleistungen) die Handels- und sonstigen Umsätze (Umsatz aus sonstigen eigenen Erzeugnissen und aus industriellen/handwerklichen Dienstleistungen, Umsatz aus sonstigen nicht industriellen/nicht handwerklichen Tätigkeiten). Zum sonstigen Umsatz zählen z. B. in der eigenen Bauleistung nicht abgerechnete Umsätze aus sonstigen eigenen Erzeugnissen (Baustoffe, Betonwaren u. dgl.), Umsätze aus Lohnarbeiten für Dritte und sonstige Dienstleistungen sowie die Erlöse aus Vermietung und Verpachtung (einschl. Leasing) u. a.

<sup>1)</sup> vgl. Umsatzsteuergesetz (UStG) 1980, Neufassung 1999

### **Auftragseingang im Bauhauptgewerbe**

Summe der Werte (ohne Umsatzsteuer) aller im Berichtszeitraum eingegangenen und vom Betrieb/Unternehmen fest akzeptierten Bauaufträge im Inland. Die Wertansätze für bauhauptgewerbliche Bauleistungen entsprechen der Verdingungsordnung für Bauleistungen. Jeder Bauauftrag wird nur einmal von der Firma gemeldet, die den Bauauftrag ausführen wird. Der Auftragseingang ist nach Bauarten/Auftraggebern und nach Lage der Baustelle gegliedert.

### **Auftragsbestand im Bauhauptgewerbe**

Summe der Werte (ohne Umsatzsteuer) aller vorliegenden, fest akzeptierten und noch nicht ausgeführten Bauaufträge bzw. -auftragsteile im Inland von anderen Firmen oder sonstigen Kunden am Ende des Berichtszeitraums (ohne an Subunternehmer vergebene Aufträge). Bei der Ermittlung des Auftragsbestands ist vom Auftragswert bereits im Bau befindlicher Projekte derjenige Teil abgesetzt, der produktionstechnisch schon fertiggestellt ist (ohne Berücksichtigung der Abnahme oder Abrechnung).

### **Art der Bauten/Bauarten bzw. Auftraggeber/-gruppen:**

#### *1. Bauarten unabhängig vom Auftraggeber*

#### **Wohnungsbau**

Zum Wohnungsbau gehören alle Bauten, die überwiegend den Wohnbedürfnissen dienen. Für die Bundeswehr oder für im Bundesgebiet stationierte ausländische Streitkräfte gebaute Wohnungen zählen ebenso zum Wohnungsbau.

#### **Landwirtschaftlicher Bau**

Hierzu gehören Scheunen, Ställe, Silos, Garagen für landwirtschaftliche Fahrzeuge, ferner Entwässerungsanlagen und sonstige Wasserbauten, die besonders der Intensivierung der Landwirtschaft dienen. Kombinierte Gebäude mit Wohnung, Stallung und Scheune sind landwirtschaftliche Gebäude, es sei denn, flächenmäßig überwiegt der Wohnanteil. Bei getrennter Bauweise sind nur Stallung und Scheune als landwirtschaftliche Bauten anzusehen.

#### **Straßenbau**

Zu den Straßenbauten zählen Straßen, Autobahnen und Wege für Kraftfahrzeuge, Fußgänger und Radfahrer sowie Park- und Abstellplätze ferner der Bau von Rollbahnen, Sportplätzen, Schwimmbädern u. a.

#### *2. Bauarten nach Auftraggeber/-gruppen*

#### **Gewerblicher und industrieller Bau**

Hierzu gehören alle überwiegend gewerblichen Zwecken dienende Bauten für die private Wirtschaft, ferner Wasser-, Gas- und Elektrizitätswerke für Versorgungsbetriebe öffentlich-rechtlicher Körperschaften. Zum gewerblichen und industriellen Hochbau zählen u. a. Industriebauten, Bankgebäude, Lager- und Kühlhäuser, Messegebäude, Garagen, Tankstellen, Hotels und Kinos.

Zum gewerblichen und industriellen Tiefbau zählen u. a. Rohrleitungsbau, Kanalanlagen, Tiefbauten für die Elektrizitätsverteilung, bergbauliche Schachtanlagen, unterirdische Tankanlagen und Lager, soweit sie nicht für Menschen zugänglich sind.

#### **Bauten für Bahn und Post**

Hierzu zählen alle Hochbauten und Tiefbauten, die von der Deutschen Bahn AG, der Deutschen Post AG, der Deutschen Postbank AG und der Deutschen Telekom AG (Nachfolgeunternehmen der Deutschen Bundesbahn/Deutschen Reichsbahn bzw. der Deutschen Bundespost) in Auftrag gegeben wurden.

Zum Hochbau für Bahn und Post gehören u. a. Bahnhöfe, Post- und Fernmeldeämter, Ausbesserungswerke, Verwaltungsgebäude.

Zum Tiefbau für Bahn und Post gehören u. a. Gleisanlagen, Tunnel- und Eisenbahnbrückenbauten, Fernsprech-, Telegraf- und technische Funkbetriebsbauten.

#### **Bauten für Körperschaften des öffentlichen Rechts und Organisationen ohne Erwerbszweck**

Hierzu gehören alle öffentlichen Zwecken dienende Hochbauten und Tiefbauten im Auftrag von Bund, Ländern, Gemeinde- und Zweckverbänden, von Trägern der Sozialversicherung sowie von Organisationen des öffentlichen und privaten Rechts, die gemeinnützige Zwecke verfolgen (Kirchen, caritative Organisationen, Gewerkschaften, Parteien u. a.).

### **Veröffentlichungen**

Ergebnisse für das Bundesgebiet erscheinen in der monatlichen Querschnittsveröffentlichung „Ausgewählte Zahlen für die Bauwirtschaft“ vom Statistischen Bundesamt, 65180 Wiesbaden.

## Allgemeiner Überblick

### Bauproduktion in NRW im Dezember: -5 %

Die Produktion des nordrhein-westfälischen Bauhauptgewerbes war im Dezember 2005 um 5 % niedriger als im Dezember 2004. Dabei sank die Bauleistung im Hochbau um 5 % und im Tiefbau um 4 %. Für das gesamte Jahr 2005 betrachtet, lag der von Kalenderunregelmäßigkeiten bereinigte Produktionsindex um 4,1 % unter dem Wert von 2004, basierend auf stärkeren Rückgängen im Hochbau (-5,5 %) als im Tiefbau (-2,5 %).

Innerhalb des Hochbaus zeigten sich 2005 hohe Verluste beim öffentlichen Hochbau (-8,8 %) und beim Wohnungsbau (-7,9 %), doch auch im gewerblichen und industriellen Hochbau (-2,5 %) lag die Bauleistung unterhalb der Werte von 2004.

Im Tiefbau mussten im vergangenen Jahr alle Sparten Produktionseinbußen gegenüber 2004 hinnehmen (sonstiger öffentlicher Tiefbau -1,3 %, gewerblicher und industrieller Tiefbau -2,6 %, Straßenbau -3,5 %).

### NRW-Baunachfrage im 4. Quartal und im Jahresschnitt 2005: jeweils -7 %

Die Auftragseingänge des nordrhein-westfälischen Bauhauptgewerbes waren im vierten Quartal 2005 um 7 % niedriger als ein Jahr zuvor. Im Hochbau (-9 %) gingen deutlich weniger neue Bauaufträge ein als im Tiefbau (-3 %). Im gesamten Jahr 2005 hielt der Nachfragerückgang (preisbereinigt: -7,1 %) an. Auch hier ist dieses Ergebnis auf die stärker rückläufige Baunachfrage im Hochbau (-9,4 %) als im Tiefbau (-4,0 %) zurückzuführen.

Innerhalb des Hochbaus brach 2005 die Nachfrage nach öffentlichen Hochbauten um 28,3 % ein. Weniger gefüllt als 2004 waren auch die Auftragsbücher im Wohnungsbau (-9,9 %) und im gewerblichen und industriellen Hochbau (-4,7 %). Innerhalb des Tiefbaus litten besonders der gewerbliche und industrielle Tiefbau (-11,0 %) aber auch der sonstige öffentliche Tiefbau (-5,3 %) unter der niedrigen Auftragsvergabe. Dagegen stieg die Nachfrage nach Straßenbauleistungen um 6,3 %.

### Witterung im Dezember 2005

Der Dezember 2005 war in Nordrhein-Westfalen in Bezug auf die Temperatur annähernd normal. Die Monatsmitteltemperaturen wichen im Flachland um -0,4 bis +0,5 Kelvin vom langjährigen Mittel ab. Auf dem Kahlen Asten war es um -0,5 Kelvin zu kalt. Dort gab es 30 Frost- sowie 16 Eistage, in Lüdenscheid 14 Frost- und 5 Eistage. An den Flachlandstationen wurden 11 bis 15 Frosttage und 3 bis 5 Eistage verzeichnet.

Der vergangene Dezember war im ganzen Land zu trocken. Mit Niederschlagssummen zwischen 32 und 90 mm in den Niederungen fielen 43 bis 99 % des Solls. Auf dem Kahlen Asten fielen mit 126 mm 75 %, in Lüdenscheid wurden 98 mm verzeichnet. In den Niederungen lag an 5 bis 11 Tagen eine Schneedecke, in Lüdenscheid an 14 und auf dem Kahlen Asten an allen 31 Dezembertagen.

Auch die Sonne schien im Dezember 2005 zu wenig. Mit 17 bis 37 Stunden wurden nur 42 bis 92 % des Mittelwertes registriert.

### Durchschnittlicher Wert der Lufttemperatur (°C) sowie Niederschlagssumme (mm) an ausgewählten Messstationen in NRW:

| Dekade<br>Dezember<br>2005  | Bocholt |      | Bad Salzuflen |      | Essen |      | Köln-Wahn |      | Lüdenscheid |      |
|-----------------------------|---------|------|---------------|------|-------|------|-----------|------|-------------|------|
|                             | °C      | mm   | °C            | mm   | °C    | mm   | °C        | mm   | °C          | mm   |
| I                           | +4,2    | 7,6  | +3,2          | 19,8 | +4,2  | 15,7 | +4,1      | 12,6 | +1,9        | 19,5 |
| II                          | +3,7    | 16,0 | +2,8          | 41,6 | +3,1  | 27,0 | +3,1      | 26,0 | +1,4        | 45,1 |
| III                         | +2,4    | 12,5 | +1,4          | 16,2 | +1,9  | 15,2 | +2,0      | 20,8 | -0,2        | 33,2 |
| Δ / S                       | +3,4    | 36,1 | +2,5          | 77,6 | +3,1  | 57,9 | +3,1      | 59,4 | +1,0        | 97,8 |
| dagegen<br>Dezember<br>2004 | +2,3    | 45,8 | +2,1          | 42,6 | +2,0  | 62,0 | +1,7      | 43,8 | +0,6        | 55,2 |

Quelle: Deutscher Wetterdienst, Wetteramt Essen



## **Tabellenteil**

## **Zeichenerklärung**

(nach DIN 55 301)

- 0 weniger als die Hälfte von 1 in der letzten besetzten Stelle, jedoch mehr als nichts
  - nichts vorhanden (genau null)
  - . . . Angabe fällt später an
  - . Zahlenwert unbekannt oder geheim zu halten
  - x Tabellenfach gesperrt, weil Aussage nicht sinnvoll
- 
- p vorläufige Zahl
  - r berichtigte Zahl

### **Maßeinheiten**

- St = Stück
- Mill. = Millionen
- % = %
- t = Tonne
- Std. = Stunden

### **Abkürzungen**

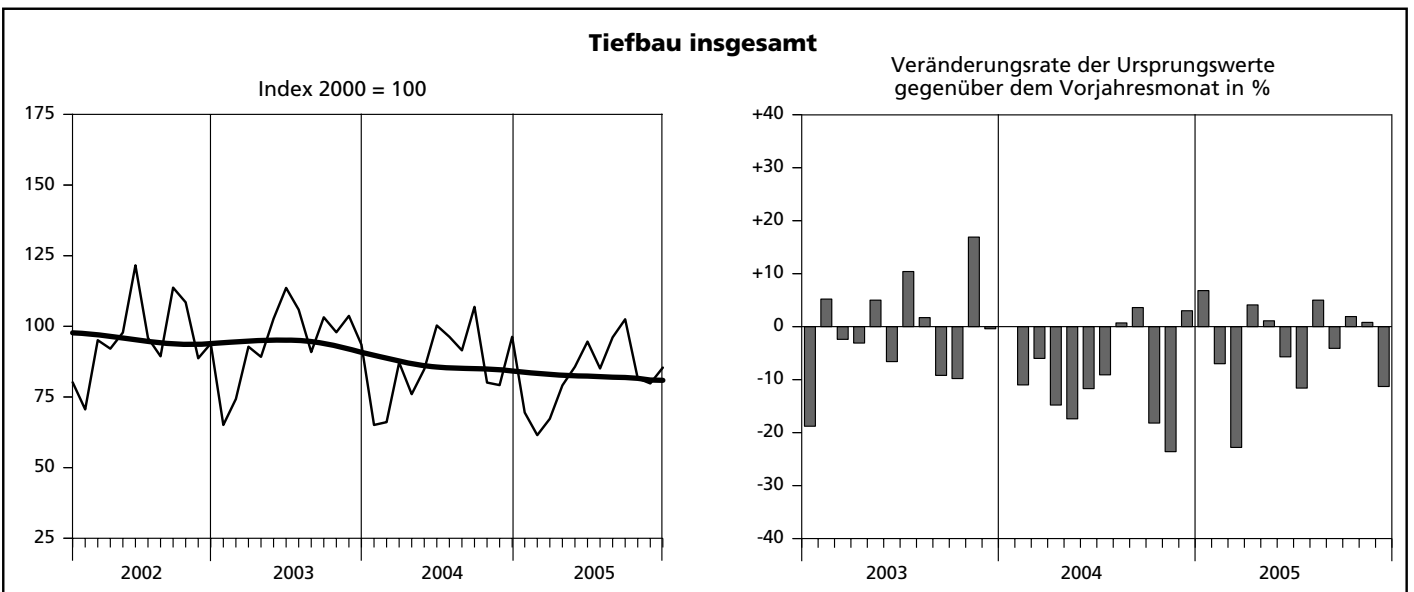
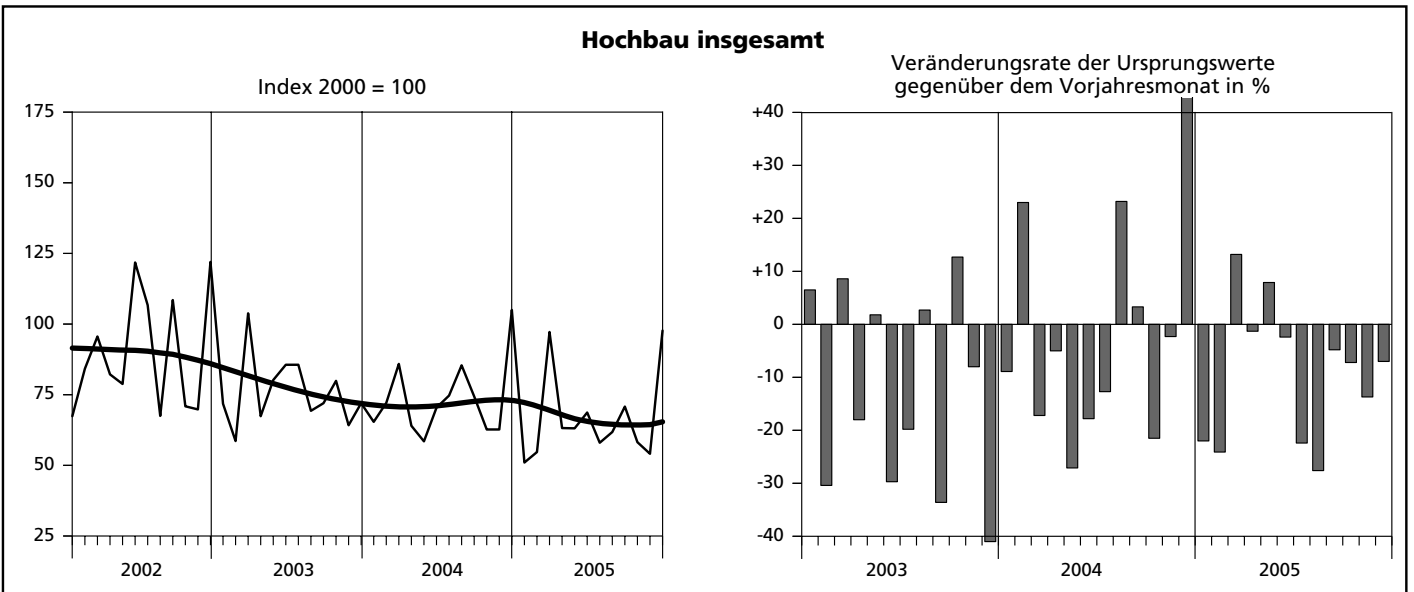
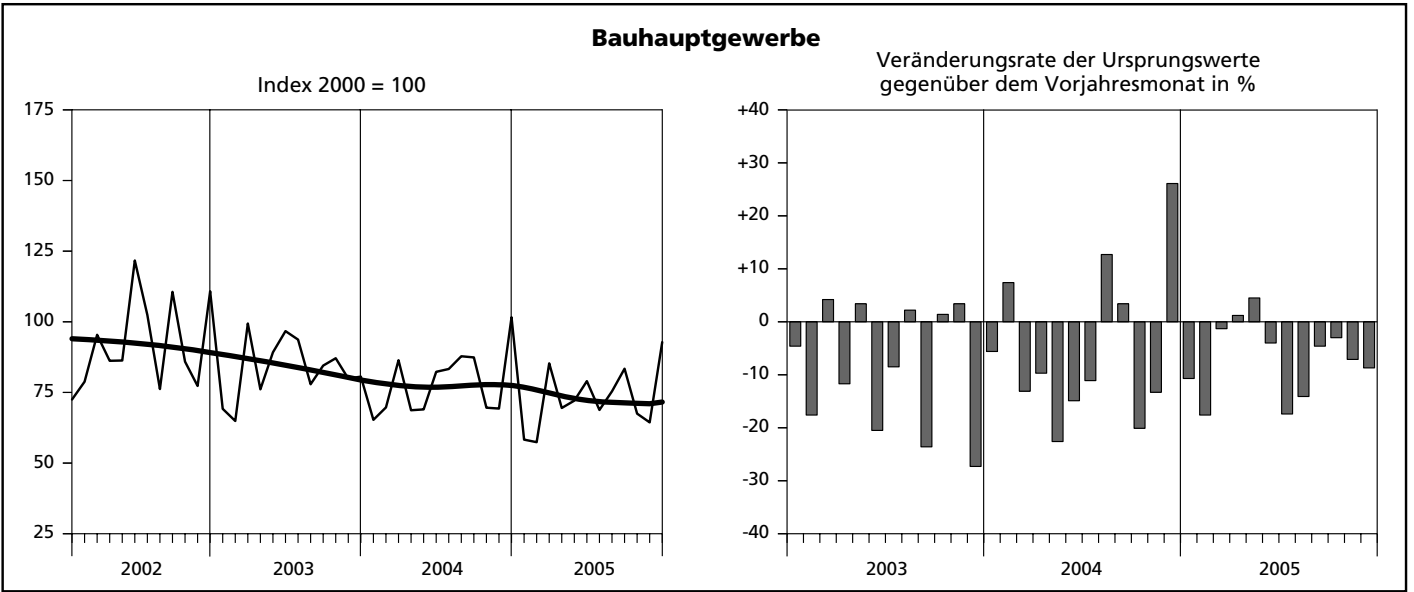
- Vj = Vierteljahr
- Hj = Halbjahr
- D = Durchschnitt
- MD = Monatsdurchschnitt
- JS = Jahressumme

## **Anmerkung**

Abweichungen in den Summen erklären sich aus dem Runden der Einzelwerte. Eventuell auftretende geringfügige Differenzen in den Summen einzelner Merkmale zwischen den Tabellen ergeben sich aufgrund unterschiedlicher Auswertungskriterien.

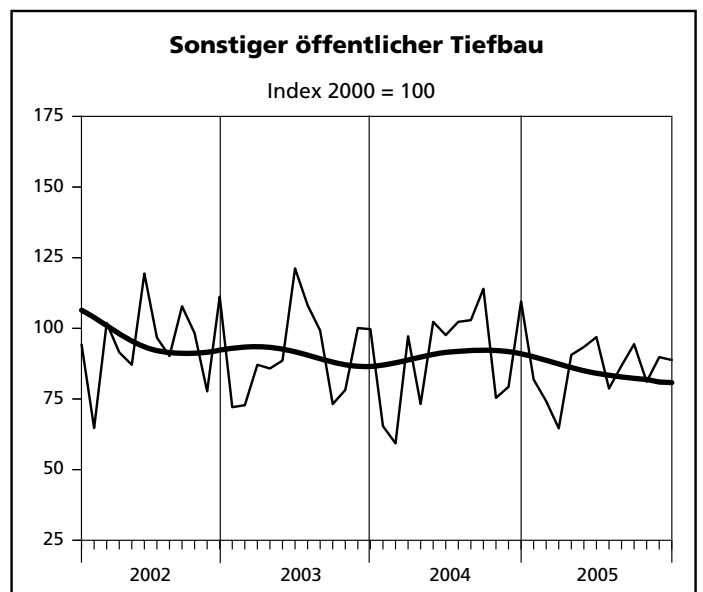
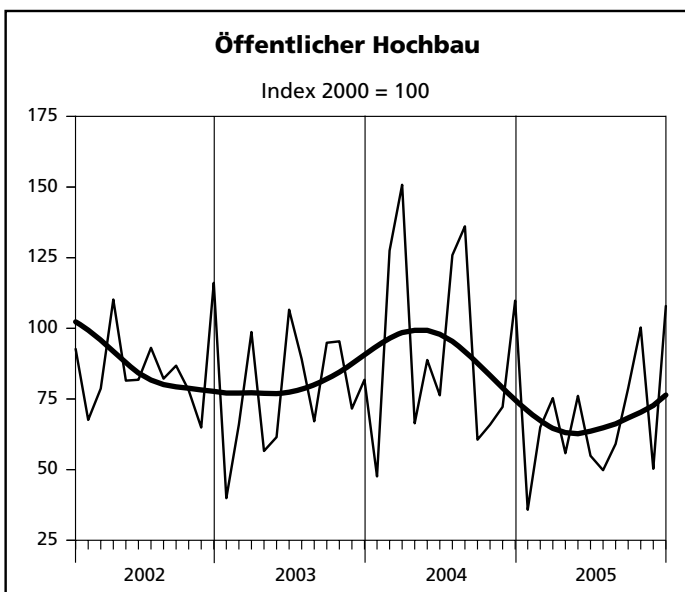
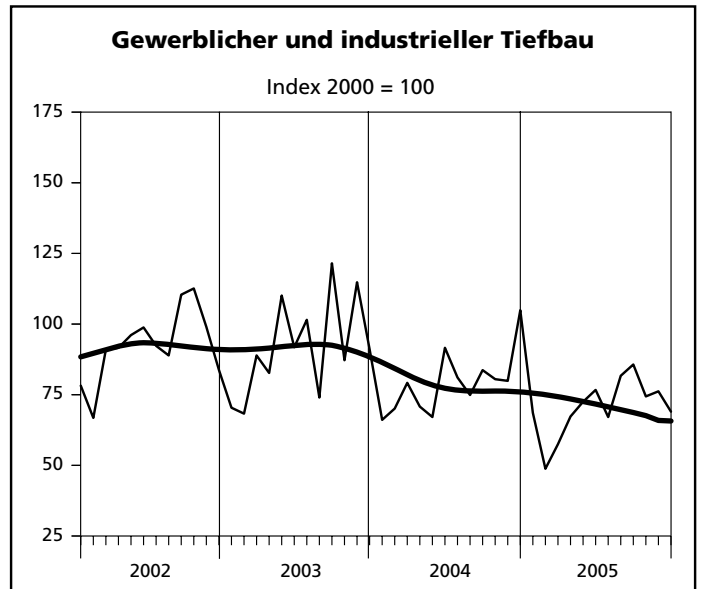
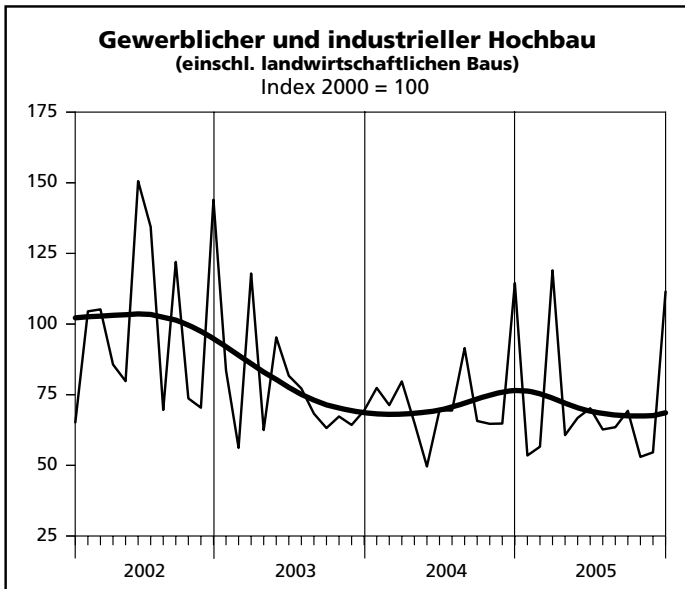
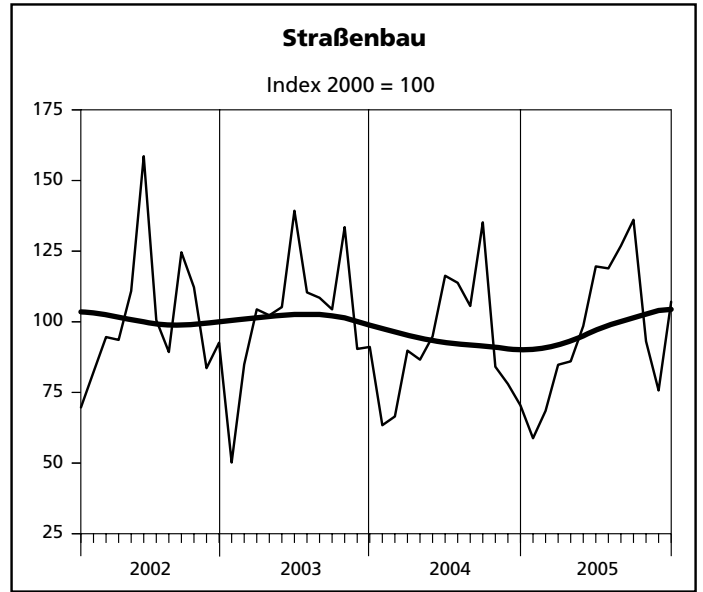
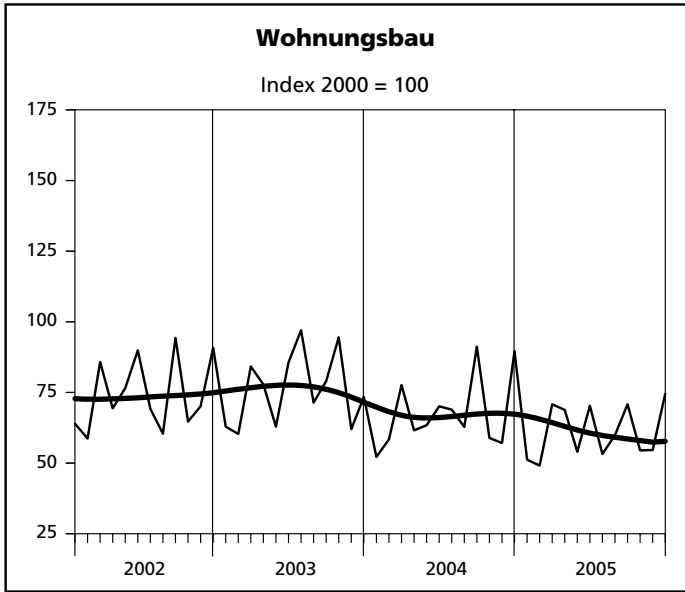
**Ergebnisse der Betriebe von Unternehmen  
mit 20 und mehr Beschäftigten**

## Index des realen Auftragseingangs



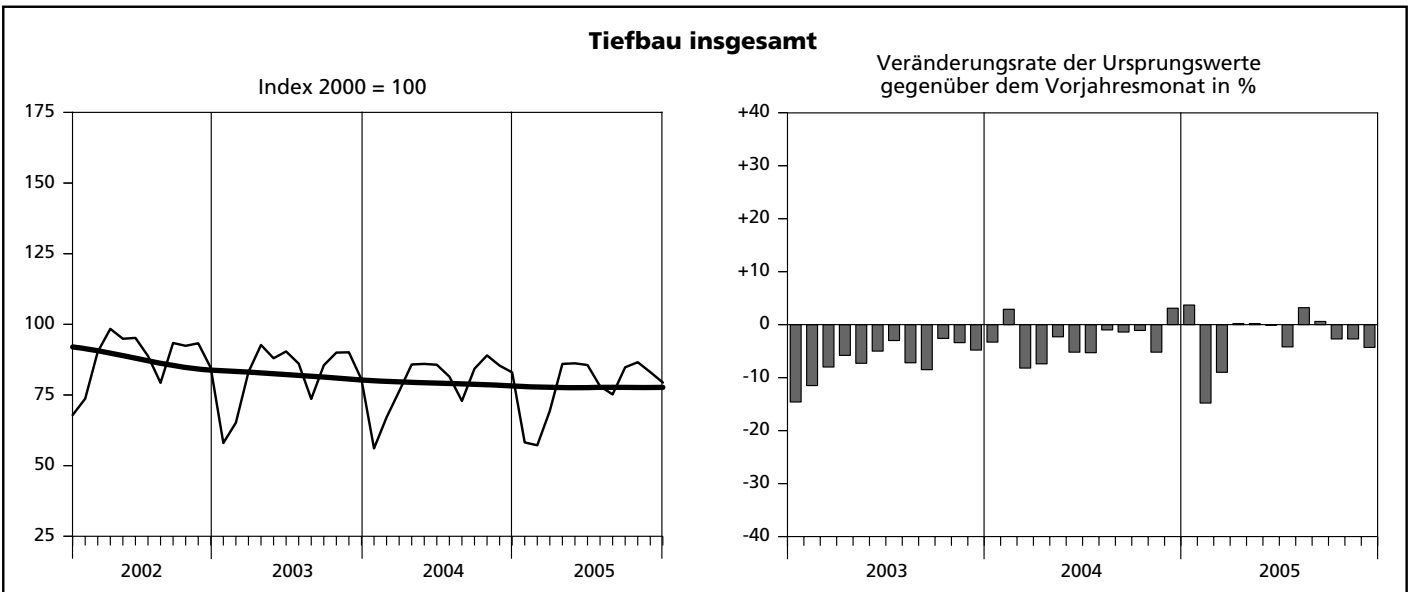
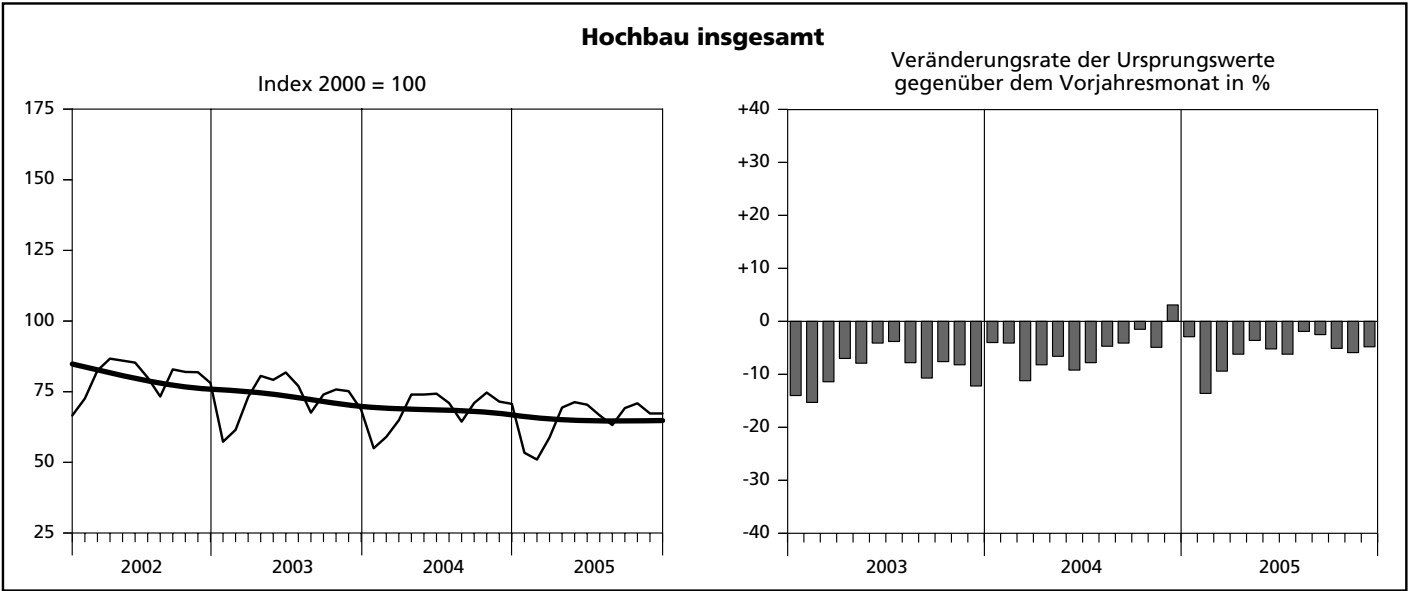
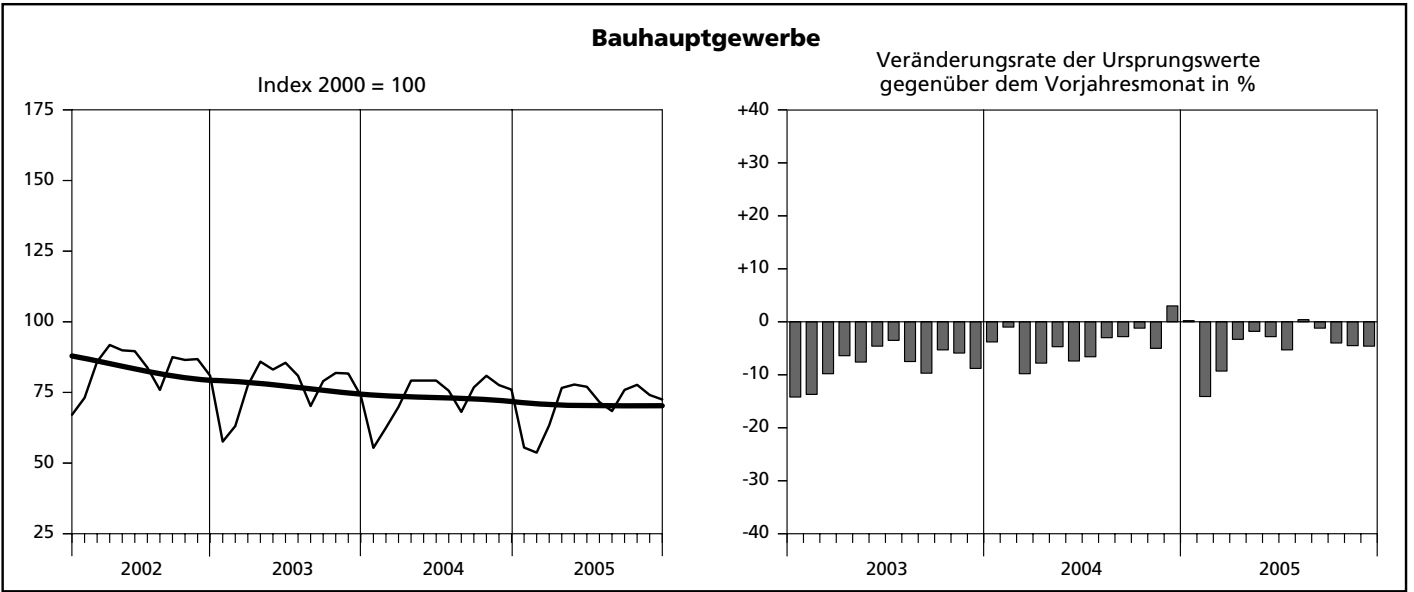
— Ursprungswerte      — Bereinigt von Zufälligkeiten und saisonalen Einflüssen

## Index des realen Auftragseingangs



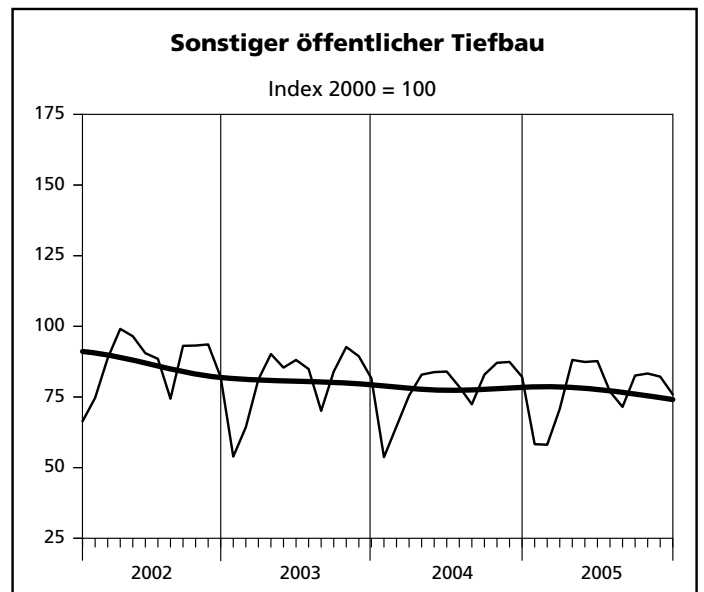
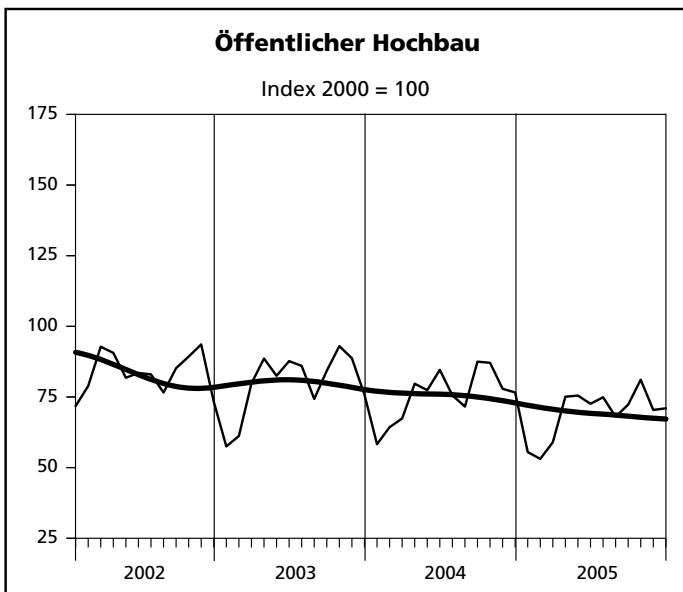
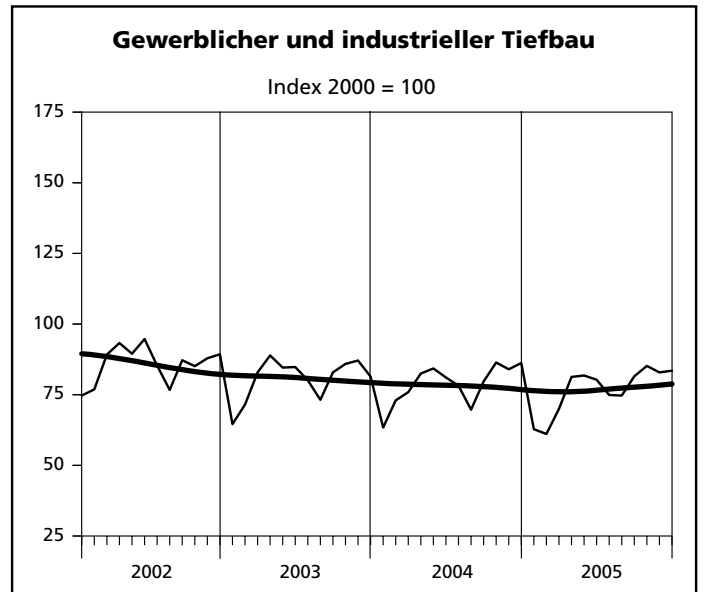
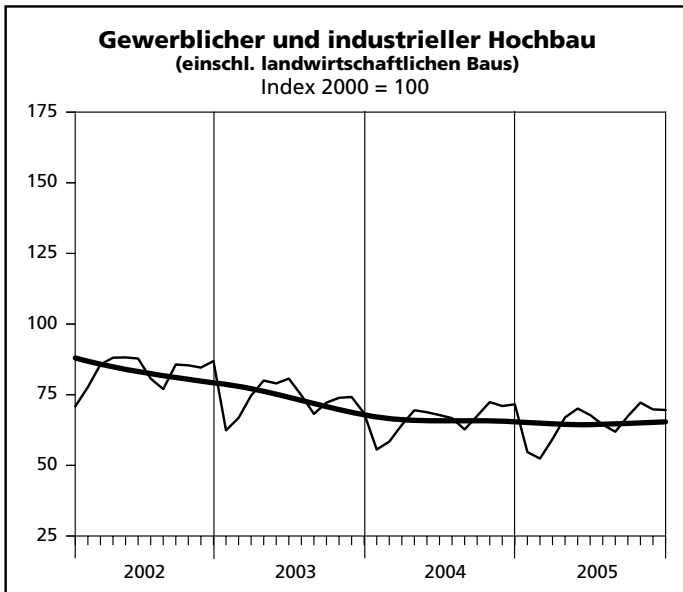
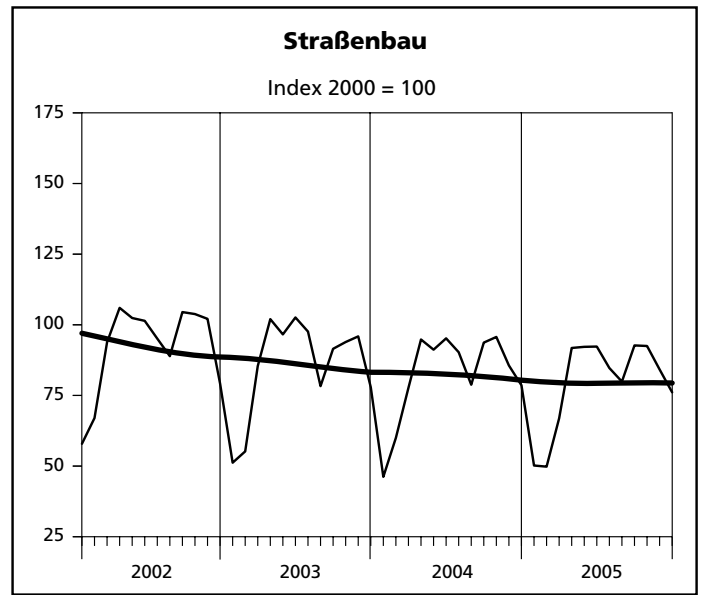
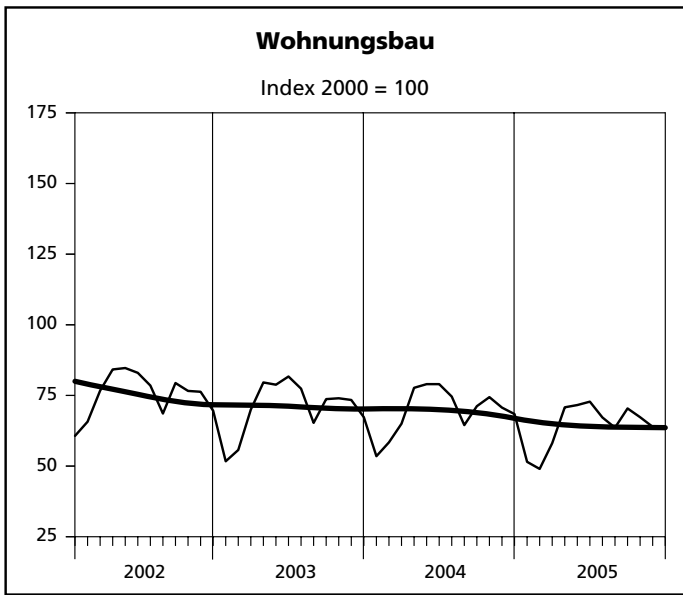
— Ursprungswerte      — Bereinigt von Zufälligkeiten und saisonalen Einflüssen

## Index der Nettoproduktion



— Ursprungswerte      — Bereinigt von Zufälligkeiten und saisonalen Einflüssen

## Index der Nettoproduktion



— Ursprungswerte      — Bereinigt von Zufälligkeiten und saisonalen Einflüssen

**1. Index des realen Auftragseins  
- Ergebnisse der Betriebe von Unter**

| Lfd. Nr.   | Jahr<br>Monat    | Index des realen Auftragseingangs im |          |                  |   |                     |          |            |   |                                  |
|------------|------------------|--------------------------------------|----------|------------------|---|---------------------|----------|------------|---|----------------------------------|
|            |                  | Bauhaupt-<br>gewerbe<br>insgesamt    | Hochbau  |                  |   |                     | Tiefbau  |            |   |                                  |
|            |                  |                                      | zusammen | Wohnungs-<br>bau | gewerb-<br>licher und<br>industrieller<br>Bau <sup>1)</sup> | öffentlicher<br>Bau | zusammen | Straßenbau | gewerb-<br>licher und<br>industrieller<br>Bau | sonstiger<br>öffentlicher<br>Bau |
| 2000 = 100 |                  |                                      |          |                  |   |                     |          |            |   |                                  |
| 1          | 2000             | 100                                  | 100      | 100              | 100   | 100                 | 100      | 100        | 100   | 100                              |
| 2          | 2001             | 94,6                                 | 92,6     | 82,2             | 99,4  | 93,6                | 97,8     | 104,1      | 89,3  | 104,5                            |
| 3          | 2002             | 92,0                                 | 89,6     | 74,5             | 100,4   | 86,1                | 95,6     | 101,0      | 92,5  | 95,1                             |
| 4          | 2003             | 83,3                                 | 75,9     | 75,9             | 75,6  | 77,4                | 94,4     | 102,1      | 91,9  | 90,5                             |
| 5          | 2004             | 78,4                                 | 73,4     | 67,7             | 73,6  | 94,0                | 85,8     | 92,0       | 79,2  | 89,9                             |
| 6          | 2005 (kumuliert) | 72,8                                 | 66,5     | 61,0             | 70,1  | 67,4                | 82,4     | 97,8       | 70,5  | 85,1                             |
| 7          | 2004 Januar      | 65,3                                 | 65,4     | 52,2             | 77,4  | 47,6                | 65,1     | 63,4       | 66,1  | 65,4                             |
| 8          | Februar          | 69,7                                 | 72,1     | 58,4             | 71,3  | 127,5               | 66,1     | 66,5       | 70,1  | 59,3                             |
| 9          | März             | 86,4                                 | 85,9     | 77,6             | 79,7  | 150,8               | 87,2     | 89,8       | 79,2  | 97,2                             |
| 10         | April            | 68,7                                 | 64,0     | 61,6             | 65,1  | 66,4                | 76,0     | 86,6       | 70,8  | 73,2                             |
| 11         | Mai              | 69,0                                 | 58,5     | 63,4             | 49,6  | 88,8                | 84,8     | 94,8       | 67,1  | 102,3                            |
| 12         | Juni             | 82,3                                 | 70,4     | 70,1             | 69,5  | 76,3                | 100,3    | 116,3      | 91,6  | 97,6                             |
| 13         | Juli             | 83,3                                 | 74,7     | 68,9             | 69,4  | 125,9               | 96,3     | 113,8      | 81,1  | 102,3                            |
| 14         | August           | 87,8                                 | 85,4     | 62,8             | 91,5  | 136,1               | 91,5     | 105,6      | 74,9  | 102,9                            |
| 15         | September        | 87,4                                 | 74,4     | 91,2             | 65,7  | 60,6                | 106,9    | 135,2      | 83,7  | 114,0                            |
| 16         | Oktober          | 69,6                                 | 62,7     | 58,9             | 64,7  | 65,9                | 80,1     | 84,1       | 80,5  | 75,4                             |
| 17         | November         | 69,3                                 | 62,7     | 57,1             | 64,8  | 72,2                | 79,2     | 78,0       | 79,9  | 79,3                             |
| 18         | Dezember         | 101,6                                | 105,0    | 89,6             | 114,5   | 109,8               | 96,3     | 70,4       | 104,9   | 109,5                            |
| 19         | 2005 Januar      | 58,3                                 | 51,0     | 51,2             | 53,5  | 35,8                | 69,5     | 58,8       | 68,6  | 81,9                             |
| 20         | Februar          | 57,4                                 | 54,7     | 49,1             | 56,6  | 65,0                | 61,5     | 68,5       | 48,8  | 74,2                             |
| 21         | März             | 85,3                                 | 97,2     | 70,8             | 119,0   | 75,3                | 67,3     | 84,8       | 57,5  | 64,6                             |
| 22         | April            | 69,5                                 | 63,2     | 68,8             | 60,7  | 55,8                | 79,1     | 86,0       | 67,3  | 90,6                             |
| 23         | Mai              | 72,1                                 | 63,1     | 54,0             | 66,8  | 76,1                | 85,7     | 98,5       | 72,5  | 93,4                             |
| 24         | Juni             | 79,0                                 | 68,7     | 70,3             | 70,2  | 54,9                | 94,6     | 119,6      | 76,7  | 96,9                             |
| 25         | Juli             | 68,8                                 | 58,0     | 53,2             | 62,7  | 49,8                | 85,1     | 118,9      | 67,1  | 78,7                             |
| 26         | August           | 75,4                                 | 61,8     | 59,9             | 63,5  | 59,1                | 96,1     | 126,9      | 81,7  | 86,8                             |
| 27         | September        | 83,4                                 | 70,8     | 70,8             | 69,3  | 78,8                | 102,5    | 136,1      | 85,7  | 94,4                             |
| 28         | Oktober          | 67,5                                 | 58,2     | 54,5             | 53,0  | 100,3               | 81,6     | 93,1       | 74,4  | 81,1                             |
| 29         | November         | 64,4                                 | 54,1     | 54,6             | 54,6  | 50,3                | 79,8     | 75,7       | 76,2  | 89,8                             |
| 30         | Dezember         | 92,8                                 | 97,7     | 74,5             | 111,5   | 107,9               | 85,4     | 107,1      | 69,0  | 88,8                             |

1) einschl. landwirtschaftlichen Baus



**gangs im Bauhauptgewerbe seit 2000  
nehmen mit 20 und mehr Beschäftigten –**

| Veränderung gegenüber dem entsprechenden Vorjahreszeitraum im |          |                  |   |                     |          |            |   |                                  | Lfd.<br>Nr. |
|---|----------|------------------|---|---------------------|----------|------------|---|----------------------------------|-------------|
| Bauhaupt-<br>gewerbe<br>insgesamt                             | Hochbau  |                  |   |                     | Tiefbau  |            |   |                                  |             |
|   | zusammen | Wohnungs-<br>bau | gewerb-<br>licher und<br>industrieller<br>Bau <sup>1)</sup> | öffentlicher<br>Bau | zusammen | Straßenbau | gewerb-<br>licher und<br>industrieller<br>Bau | sonstiger<br>öffentlicher<br>Bau |             |
| %   |          |                  |   |                     |          |            |   |                                  |             |
| x   | x        | x                | x   | x                   | x        | x          | x   | x                                | 1           |
| -5,4  | -7,4     | -17,8            | -0,7  | -6,4                | -2,2     | +4,1       | -10,7   | +4,5                             | 2           |
| -2,8  | -3,2     | -9,4             | +1,1  | -7,9                | -2,2     | -2,9       | +3,5  | -9,1                             | 3           |
| -9,5  | -15,3    | +1,9             | -24,7   | -10,1               | -1,3     | +1,0       | -0,6  | -4,8                             | 4           |
| -5,8  | -3,3     | -10,8            | -2,6  | +21,4               | -9,1     | -9,8       | -13,8   | -0,7                             | 5           |
| -7,1  | -9,4     | -9,8             | -4,8  | -28,3               | -4,0     | +6,3       | -10,9   | -5,3                             | 6           |
| -5,6  | -9,0     | -17,0            | -7,4  | +19,1               | -        | +26,2      | -6,2  | -9,2                             | 7           |
| +7,5  | +23,0    | -3,2             | +27,0   | +93,2               | -11,1    | -21,7      | +2,7  | -18,6                            | 8           |
| -13,1   | -17,2    | -7,8             | -32,4   | +52,8               | -6,0     | -14,1      | -10,9   | +11,6                            | 9           |
| -9,7  | -5,1     | -20,8            | +4,2  | +17,3               | -14,8    | -15,4      | -14,4   | -14,7                            | 10          |
| -22,7   | -27,1    | +0,8             | -47,9   | +44,4               | -17,4    | -9,8       | -39,1   | +15,4                            | 11          |
| -14,9   | -17,8    | -18,2            | -15,0   | -28,4               | -11,7    | -16,6      | -0,3  | -19,5                            | 12          |
| -11,0   | -12,7    | -29,0            | -10,2   | +41,3               | -9,0     | +3,0       | -20,1   | -5,5                             | 13          |
| +12,8   | +23,3    | -12,1            | +33,9   | +102,8              | +0,6     | -2,7       | +1,2  | +3,7                             | 14          |
| +3,4  | +3,3     | +15,6            | +3,8  | -36,2               | +3,5     | +29,5      | -31,1   | +55,7                            | 15          |
| -20,1   | -21,6    | -37,7            | -3,9  | -31,0               | -18,3    | -37,2      | -7,8  | -3,4                             | 16          |
| -13,3   | -2,2     | -7,9             | +0,9  | +0,8                | -23,7    | -13,6      | -30,5   | -20,8                            | 17          |
| +26,0   | +45,7    | +22,0            | +65,1   | +34,2               | +3,1     | -22,7      | +15,2   | +9,8                             | 18          |
| -10,6   | -22,0    | -1,9             | -30,9   | -24,6               | +6,7     | -7,3       | +3,8  | +25,1                            | 19          |
| -17,7   | -24,2    | -15,8            | -20,7   | -49,0               | -6,9     | +3,0       | -30,4   | +25,1                            | 20          |
| -1,3  | +13,1    | -8,9             | +49,3   | -50,1               | -22,9    | -5,5       | -27,5   | -33,5                            | 21          |
| +1,2  | -1,2     | +11,7            | -6,7  | -16,0               | +4,2     | -0,7       | -4,8  | +23,8                            | 22          |
| +4,6  | +7,9     | -14,8            | +34,7   | -14,3               | +1,1     | +3,8       | +8,0  | -8,7                             | 23          |
| -4,0  | -2,3     | +0,4             | +1,0  | -28,0               | -5,7     | +2,9       | -16,3   | -0,7                             | 24          |
| -17,4   | -22,4    | -22,8            | -9,6  | -60,5               | -11,6    | +4,5       | -17,2   | -23,1                            | 25          |
| -14,1   | -27,7    | -4,6             | -30,6   | -56,6               | +5,0     | +20,1      | +9,2  | -15,6                            | 26          |
| -4,5  | -5,0     | -22,4            | +5,5  | +30,1               | -4,1     | +0,7       | +2,3  | -17,2                            | 27          |
| -3,1  | -7,2     | -7,5             | -18,0   | +52,2               | +1,9     | +10,7      | -7,6  | +7,6                             | 28          |
| -7,1  | -13,7    | -4,4             | -15,8   | -30,3               | +0,9     | -3,0       | -4,6  | +13,3                            | 29          |
| -8,6  | -7,0     | -16,8            | -2,7  | -1,7                | -11,4    | +52,0      | -34,3   | -18,9                            | 30          |

## 2. Produktionsindex im - Ergebnisse der Betriebe von Unter

| Lfd. Nr.   | Jahr<br>Monat    | Produktionsindex im               |          |                  |   |                     |          |            |   |                                  |
|------------|------------------|-----------------------------------|----------|------------------|---|---------------------|----------|------------|---|----------------------------------|
|            |                  | Bauhaupt-<br>gewerbe<br>insgesamt | Hochbau  |                  |   |                     | Tiefbau  |            |   |                                  |
|            |                  |                                   | zusammen | Wohnungs-<br>bau | gewerb-<br>licher und<br>industrieller<br>Bau <sup>1)</sup> | öffentlicher<br>Bau | zusammen | Straßenbau | gewerb-<br>licher und<br>industrieller<br>Bau | sonstiger<br>öffentlicher<br>Bau |
| 2000 = 100 |                  |                                   |          |                  |   |                     |          |            |   |                                  |
| 1          | 2000             | 100                               | 100      | 100              | 100   | 100                 | 100      | 100        | 100   | 100                              |
| 2          | 2001             | 92,7                              | 90,8     | 85,6             | 95,4  | 91,8                | 95,2     | 98,8       | 94,2  | 93,3                             |
| 3          | 2002             | 83,2                              | 79,8     | 75,3             | 83,2  | 83,4                | 87,7     | 91,9       | 85,8  | 86,7                             |
| 4          | 2003             | 76,7                              | 72,6     | 70,7             | 72,9  | 80,0                | 81,9     | 85,7       | 80,7  | 80,5                             |
| 5          | 2004             | 73,4                              | 68,7     | 69,7             | 66,4  | 75,7                | 79,4     | 82,3       | 78,7  | 77,9                             |
| 6          | 2005 (kumuliert) | 70,4                              | 64,9     | 64,2             | 64,7  | 69,0                | 77,5     | 79,4       | 76,7  | 76,9                             |
| 7          | 2004 Januar      | 55,4                              | 55,0     | 53,5             | 55,6  | 58,3                | 56,1     | 46,2       | 63,4  | 53,7                             |
| 8          | Februar          | 62,5                              | 59,0     | 58,4             | 58,4  | 64,3                | 67,1     | 60,0       | 73,0  | 64,6                             |
| 9          | März             | 69,9                              | 64,9     | 65,0             | 64,3  | 67,4                | 76,3     | 77,7       | 75,9  | 75,5                             |
| 10         | April            | 79,2                              | 74,0     | 77,7             | 69,5  | 79,7                | 85,8     | 94,8       | 82,5  | 82,9                             |
| 11         | Mai              | 79,2                              | 74,0     | 79,0             | 68,8  | 77,4                | 86,0     | 91,2       | 84,3  | 83,8                             |
| 12         | Juni             | 79,2                              | 74,3     | 79,0             | 67,8  | 84,6                | 85,7     | 95,2       | 81,1  | 84,0                             |
| 13         | Juli             | 75,6                              | 71,0     | 74,6             | 66,7  | 75,6                | 81,5     | 90,3       | 78,2  | 78,6                             |
| 14         | August           | 68,1                              | 64,4     | 64,5             | 62,7  | 71,6                | 72,9     | 78,8       | 69,7  | 72,4                             |
| 15         | September        | 76,8                              | 71,0     | 71,2             | 67,5  | 87,5                | 84,3     | 93,7       | 79,7  | 82,9                             |
| 16         | Oktober          | 80,9                              | 74,7     | 74,4             | 72,4  | 87,1                | 89,0     | 95,7       | 86,4  | 87,1                             |
| 17         | November         | 77,6                              | 71,5     | 70,7             | 71,0  | 77,9                | 85,4     | 85,6       | 84,0  | 87,4                             |
| 18         | Dezember         | 76,0                              | 70,7     | 68,4             | 71,6  | 76,6                | 83,0     | 78,6       | 86,2  | 82,1                             |
| 19         | 2005 Januar      | 55,5                              | 53,4     | 51,5             | 54,7  | 55,5                | 58,2     | 50,2       | 62,8  | 58,3                             |
| 20         | Februar          | 53,7                              | 51,0     | 49,0             | 52,4  | 53,1                | 57,2     | 49,8       | 61,1  | 58,1                             |
| 21         | März             | 63,4                              | 58,8     | 58,1             | 59,3  | 59,0                | 69,4     | 66,9       | 70,0  | 70,8                             |
| 22         | April            | 76,6                              | 69,4     | 70,8             | 67,0  | 75,1                | 86,0     | 91,8       | 81,3  | 88,1                             |
| 23         | Mai              | 77,8                              | 71,3     | 71,6             | 70,1  | 75,5                | 86,2     | 92,2       | 81,8  | 87,4                             |
| 24         | Juni             | 77,0                              | 70,4     | 72,8             | 67,8  | 72,6                | 85,6     | 92,3       | 80,3  | 87,7                             |
| 25         | Juli             | 71,6                              | 66,6     | 67,2             | 64,4  | 74,9                | 78,1     | 84,7       | 74,9  | 76,9                             |
| 26         | August           | 68,4                              | 63,2     | 63,6             | 61,9  | 68,0                | 75,2     | 79,9       | 74,7  | 71,5                             |
| 27         | September        | 75,9                              | 69,2     | 70,4             | 67,4  | 72,3                | 84,8     | 92,7       | 81,5  | 82,6                             |
| 28         | Oktober          | 77,7                              | 70,9     | 67,3             | 72,2  | 81,1                | 86,6     | 92,5       | 85,2  | 83,3                             |
| 29         | November         | 74,1                              | 67,3     | 63,9             | 69,8  | 70,4                | 83,1     | 84,2       | 82,9  | 82,2                             |
| 30         | Dezember         | 72,5                              | 67,3     | 63,8             | 69,6  | 71,0                | 79,4     | 76,1       | 83,5  | 75,9                             |

1) einschl. landwirtschaftlichen Baus

**Bauhauptgewerbe seit 2000  
nehmen mit 20 und mehr Beschäftigten –**

| Veränderung gegenüber dem entsprechenden Vorjahreszeitraum im |          |                  |   |                     |          |            |   |                                  | Lfd.<br>Nr. |
|---|----------|------------------|---|---------------------|----------|------------|---|----------------------------------|-------------|
| Bauhaupt-<br>gewerbe<br>insgesamt                             | Hochbau  |                  |   |                     | Tiefbau  |            |   |                                  |             |
|   | zusammen | Wohnungs-<br>bau | gewerb-<br>licher und<br>industrieller<br>Bau <sup>1)</sup> | öffentlicher<br>Bau | zusammen | Straßenbau | gewerb-<br>licher und<br>industrieller<br>Bau | sonstiger<br>öffentlicher<br>Bau |             |
| %   |          |                  |   |                     |          |            |   |                                  |             |
| x   | x        | x                | x   | x                   | x        | x          | x   | x                                | 1           |
| -7,3  | -9,2     | -14,4            | -4,6  | -8,2                | -4,8     | -1,2       | -5,8  | -6,7                             | 2           |
| -10,2   | -12,1    | -12,0            | -12,8   | -9,2                | -7,9     | -7,0       | -8,9  | -7,0                             | 3           |
| -7,8  | -9,1     | -6,2             | -12,4   | -4,0                | -6,6     | -6,7       | -6,0  | -7,2                             | 4           |
| -4,3  | -5,4     | -1,4             | -9,0  | -5,3                | -3,1     | -3,9       | -2,4  | -3,2                             | 5           |
| -4,0  | -5,5     | -7,9             | -2,5  | -8,8                | -2,4     | -3,5       | -2,5  | -1,3                             | 6           |
| -3,7  | -4,1     | +3,5             | -10,8   | +1,5                | -3,3     | -9,6       | -1,9  | -0,3                             | 7           |
| -0,9  | -4,0     | +4,9             | -12,6   | +5,0                | +3,1     | +8,5       | +2,1  | +0,5                             | 8           |
| -9,8  | -11,2    | -7,0             | -13,9   | -15,6               | -8,2     | -9,1       | -8,4  | -7,0                             | 9           |
| -7,8  | -8,2     | -2,4             | -13,1   | -10,1               | -7,4     | -7,1       | -7,3  | -8,1                             | 10          |
| -4,6  | -6,6     | +0,2             | -12,9   | -6,3                | -2,3     | -5,6       | -0,4  | -1,9                             | 11          |
| -7,4  | -9,2     | -3,3             | -16,0   | -3,5                | -5,3     | -7,2       | -4,3  | -4,6                             | 12          |
| -6,7  | -7,8     | -3,6             | -10,8   | -12,0               | -5,4     | -7,5       | -2,3  | -7,5                             | 13          |
| -3,1  | -4,7     | -1,2             | -8,1  | -3,7                | -1,0     | +0,7       | -4,7  | +3,2                             | 14          |
| -2,8  | -4,1     | -3,4             | -6,5  | +3,8                | -1,4     | +2,5       | -3,9  | -1,3                             | 15          |
| -1,3  | -1,5     | +0,5             | -2,0  | -6,4                | -1,0     | +1,9       | +0,6  | -6,1                             | 16          |
| -5,0  | -4,9     | -3,6             | -4,3  | -12,2               | -5,2     | -10,7      | -3,6  | -2,2                             | 17          |
| +3,0  | +3,0     | +1,6             | +4,6  | +1,1                | +3,1     | +0,8       | +6,0  | +0,7                             | 18          |
| +0,1  | -2,8     | -3,8             | -1,6  | -4,9                | +3,8     | +8,6       | -0,8  | +8,4                             | 19          |
| -14,1   | -13,5    | -16,1            | -10,3   | -17,5               | -14,7    | -16,9      | -16,4   | -10,0                            | 20          |
| -9,2  | -9,5     | -10,6            | -7,7  | -12,4               | -9,0     | -13,9      | -7,8  | -6,2                             | 21          |
| -3,2  | -6,2     | -8,9             | -3,6  | -5,8                | +0,2     | -3,2       | -1,4  | +6,3                             | 22          |
| -1,9  | -3,7     | -9,3             | +1,9  | -2,4                | +0,2     | +1,1       | -3,0  | +4,3                             | 23          |
| -2,8  | -5,2     | -7,9             | -   | -14,2               | -0,1     | -3,1       | -1,0  | +4,5                             | 24          |
| -5,2  | -6,2     | -10,0            | -3,4  | -1,0                | -4,2     | -6,2       | -4,2  | -2,1                             | 25          |
| -   | -1,8     | -1,4             | -1,3  | -5,0                | +3,2     | +1,3       | +7,2  | -1,2                             | 26          |
| -1,1  | -2,6     | -1,1             | -0,2  | -17,4               | +0,5     | -1,1       | +2,2  | -0,3                             | 27          |
| -3,9  | -5,0     | -9,5             | -0,3  | -6,9                | -2,7     | -3,3       | -1,4  | -4,3                             | 28          |
| -4,4  | -5,9     | -9,6             | -1,7  | -9,5                | -2,8     | -1,6       | -1,3  | -6,0                             | 29          |
| -4,6  | -4,8     | -6,6             | -2,7  | -7,3                | -4,4     | -3,1       | -3,2  | -7,6                             | 30          |

**3. Auftragseingang im Bauhauptgewerbe**  
**- Ergebnisse der Betriebe von Unter**  
**1 000**

| Lfd.<br>Nr. | Jahr<br>Monat    | insgesamt | Hochbau   |                  |                                  |   |                                 |
|-------------|------------------|-----------|-----------|------------------|----------------------------------|---|---------------------------------|
|             |                  |           | zusammen  | Wohnungs-<br>bau | landwirt-<br>schaftlicher<br>Bau | gewerblicher<br>und<br>industrieller<br>Hochbau | Hochbau<br>für<br>Bahn und Post |
|             |                  |           |           |                  |                                  |   |                                 |
| 1           | 2000             | 9 917 066 | 5 971 101 | 2 169 043        | 31 943                           | 3 104 058                                       | 82 662                          |
| 2           | 2001             | 9 419 105 | 5 535 127 | 1 769 693        | 30 618                           | 3 104 829                                       | 81 123                          |
| 3           | 2002             | 9 121 225 | 5 351 343 | 1 583 550        | 32 435                           | 3 167 343                                       | 61 947                          |
| 4           | 2003             | 8 193 642 | 4 514 778 | 1 600 595        | 23 606                           | 2 401 561                                       | 34 150                          |
| 5           | 2004             | 7 789 429 | 4 432 280 | 1 440 609        | 22 104                           | 2 378 811                                       | 31 587                          |
| 6           | 2005 (kumuliert) | 7 303 611 | 4 062 628 | 1 293 076        | 21 620                           | 2 319 020                                       | 22 191                          |
| 7           | 2004 Januar      | 537 951   | 325 641   | 91 857           | 1 141                            | 206 113   | 3 176                           |
| 8           | Februar          | 574 555   | 359 078   | 102 697          | 2 428                            | 190 543   | 805                             |
| 9           | März             | 711 402   | 427 149   | 136 530          | 1 889                            | 211 221   | 3 455                           |
| 10          | April            | 568 816   | 321 549   | 109 600          | 1 132                            | 171 291   | 6 612                           |
| 11          | Mai              | 569 209   | 293 304   | 112 815          | 3 624                            | 129 815   | 3 003                           |
| 12          | Juni             | 679 972   | 353 448   | 124 652          | 1 932                            | 188 357   | 684                             |
| 13          | Juli             | 692 315   | 377 767   | 122 740          | 2 023                            | 188 739   | 1 512                           |
| 14          | August           | 731 821   | 433 238   | 111 886          | 856                              | 250 978   | 1 700                           |
| 15          | September        | 723 660   | 374 710   | 162 600          | 1 749                            | 179 600   | 587                             |
| 16          | Oktober          | 578 333   | 317 141   | 104 651          | 1 913                            | 168 728   | 8 995                           |
| 17          | November         | 575 473   | 317 372   | 101 444          | 1 302                            | 177 947   | 671                             |
| 18          | Dezember         | 845 922   | 531 883   | 159 137          | 2 115                            | 315 479   | 387                             |
| 19          | 2005 Januar      | 484 494   | 258 277   | 90 756           | 859                              | 148 302   | 411                             |
| 20          | Februar          | 477 856   | 277 665   | 87 048           | 839                              | 157 201   | 25                              |
| 21          | März             | 714 681   | 495 521   | 125 329          | 1 008                            | 331 388   | 110                             |
| 22          | April            | 577 755   | 319 789   | 121 555          | 1 306                            | 159 741   | 9 226                           |
| 23          | Mai              | 600 416   | 320 921   | 95 392           | 1 689                            | 183 181   | 2 502                           |
| 24          | Juni             | 656 791   | 348 425   | 124 228          | 2 228                            | 191 819   | 2 619                           |
| 25          | Juli             | 574 413   | 295 400   | 93 883           | 1 457                            | 174 423   | 612                             |
| 26          | August           | 629 113   | 314 229   | 105 769          | 1 404                            | 176 182   | 1 174                           |
| 27          | September        | 695 497   | 359 519   | 125 001          | 2 316                            | 191 809   | 788                             |
| 28          | Oktober          | 567 560   | 296 495   | 96 204           | 819                              | 147 192   | 1 632                           |
| 29          | November         | 540 792   | 275 732   | 96 344           | 1 583                            | 151 044   | 1 351                           |
| 30          | Dezember         | 784 243   | 500 655   | 131 567          | 6 112                            | 306 738   | 1 741                           |

**seit 2000 nach Bauarten und Auftraggebern  
nehmen mit 20 und mehr Beschäftigten –  
EUR**

| Auftragseingang                                    |   |           |  |                              |            |  | Lfd.<br>Nr. |
|--|---|-----------|--|------------------------------|------------|--|-------------|
| davon im   |   |           |  |                              |            |  |             |
|  |   | Tiefbau   |  |                              |            |  |             |
| Hochbau<br>für Organisationen<br>ohne Erwerbszweck | Hochbau<br>für Körperschaften<br>des öffentlichen<br>Rechts | zusammen  | gewerblicher<br>und industrieller<br>Tiefbau | Tiefbau<br>für Bahn und Post | Straßenbau | sonstiger Tiefbau<br>für Körperschaften<br>des öffentlichen<br>Rechts und<br>für Organisationen<br>ohne Erwerbszweck |             |
| 173 566  | 409 829   | 3 945 966 | 1 551 515                                    | 170 021                      | 1 126 426  | 1 098 004  | 1           |
| 137 691  | 411 173   | 3 883 972 | 1 339 754                                    | 212 457                      | 1 183 662  | 1 148 099  | 2           |
| 133 863  | 372 205   | 3 769 882 | 1 241 808                                    | 354 183                      | 1 141 544  | 1 032 347  | 3           |
| 112 566  | 342 300   | 3 678 864 | 1 273 706                                    | 293 915                      | 1 139 784  | 971 459  | 4           |
| 122 370  | 436 799   | 3 357 149 | 1 152 740                                    | 202 750                      | 1 031 478  | 970 181  | 5           |
| 97 280   | 309 441   | 3 240 983 | 1 002 419                                    | 213 139                      | 1 104 018  | 921 407  | 6           |
| 4 006  | 19 348  | 212 310   | 85 516                                       | 8 801                        | 59 192     | 58 801   | 7           |
| 5 929  | 56 676  | 215 477   | 89 367                                       | 10 737                       | 62 091     | 53 282   | 8           |
| 17 760   | 56 294  | 284 253   | 100 962                                      | 12 129                       | 83 829     | 87 333   | 9           |
| 5 476  | 27 438  | 247 267   | 81 829                                       | 18 986                       | 80 715     | 65 737   | 10          |
| 15 819   | 28 228  | 275 905   | 82 432                                       | 13 142                       | 88 409     | 91 922   | 11          |
| 12 721   | 25 102  | 326 524   | 98 420                                       | 32 038                       | 108 359    | 87 707   | 12          |
| 6 904  | 55 849  | 314 548   | 100 232                                      | 15 757                       | 106 480    | 92 079   | 13          |
| 14 724   | 53 094  | 298 583   | 91 443                                       | 15 650                       | 98 858     | 92 632   | 14          |
| 6 812  | 23 362  | 348 950   | 101 613                                      | 18 138                       | 126 546    | 102 653  | 15          |
| 10 673   | 22 181  | 261 192   | 95 555                                       | 19 218                       | 78 467     | 67 952   | 16          |
| 10 536   | 25 472  | 258 101   | 96 701                                       | 17 173                       | 72 799     | 71 428   | 17          |
| 11 010   | 43 755  | 314 039   | 128 670                                      | 20 981                       | 65 733     | 98 655   | 18          |
| 6 363  | 11 586  | 226 217   | 83 636                                       | 14 213                       | 54 818     | 73 550   | 19          |
| 6 732  | 25 820  | 200 191   | 59 495                                       | 10 129                       | 63 887     | 66 680   | 20          |
| 8 797  | 28 889  | 219 160   | 65 298                                       | 16 658                       | 79 146     | 58 058   | 21          |
| 5 567  | 22 394  | 257 966   | 79 210                                       | 17 012                       | 80 425     | 81 319   | 22          |
| 6 751  | 31 406  | 279 495   | 84 812                                       | 18 734                       | 92 072     | 83 877   | 23          |
| 6 253  | 21 278  | 308 366   | 92 741                                       | 16 812                       | 111 818    | 86 995   | 24          |
| 6 935  | 18 090  | 279 013   | 81 495                                       | 14 798                       | 111 581    | 71 139   | 25          |
| 4 845  | 24 855  | 314 884   | 95 610                                       | 21 664                       | 119 127    | 78 483   | 26          |
| 8 132  | 31 473  | 335 978   | 102 270                                      | 20 608                       | 127 771    | 85 329   | 27          |
| 9 907  | 40 741  | 271 065   | 87 519                                       | 21 015                       | 88 833     | 73 698   | 28          |
| 11 037   | 14 373  | 265 060   | 87 161                                       | 24 038                       | 72 286     | 81 575   | 29          |
| 15 961   | 38 536  | 283 588   | 83 172                                       | 17 458                       | 102 254    | 80 704   | 30          |

**4. Auftragseingang im Bauhauptgewerbe nach Betriebsgrößenklassen und Bauarten**  
**- Ergebnisse der Betriebe von Unternehmen mit 20 und mehr Beschäftigten -**  
**1 000 EUR**

| Bauart   | Auftragseingang in Betrieben |  |                |               |
|--|------------------------------|--|----------------|---------------|
|  | insgesamt                    | davon in Betrieben mit ... Beschäftigten |                |               |
|  |                              | unter 50                                 | 50 – 199       | 200 und mehr  |
| Wohnungsbau  | 131 568                      | 77 734                                   | 53 312         | 522           |
| Gewerblicher und industrieller Bau<br>sowie landwirtschaftlicher Bau | 415 222                      | 73 475                                   | 314 785        | 26 962        |
| Öffentlicher Bau und Verkehrsbau                                     | 237 456                      | 71 679                                   | 120 909        | 44 868        |
| <b>Insgesamt</b>   | <b>784 246</b>               | <b>222 888</b>                           | <b>489 006</b> | <b>72 352</b> |

**5. Auftragsbestand im Bauhauptgewerbe seit 2004 nach Bauarten**  
**1 000 EUR**

| Bauart  | Auftragsbestand  |                  |                  |                  |                  |                  |                  |
|---|------------------|------------------|------------------|------------------|------------------|------------------|------------------|
|   | 31.03.           | 30.06.           | 30.09.           | 31.12.           | 31.03.           | 30.06.           | 30.09.           |
|   | 2004             |                  |                  |                  | 2005             |                  |                  |
| <b>Bauhauptgewerbe insgesamt</b>                        | <b>3 612 667</b> | <b>3 539 177</b> | <b>3 403 164</b> | <b>3 168 777</b> | <b>3 510 802</b> | <b>3 292 065</b> | <b>3 241 315</b> |
| Hochbau zusammen  | 2 174 099        | 2 039 579        | 1 986 959        | 1 943 582        | 2 211 142        | 2 049 724        | 2 014 837        |
| davon   |                  |                  |                  |                  |                  |                  |                  |
| Wohnungsbau   | 540 527          | 508 525          | 503 035          | 476 402          | 534 771          | 510 687          | 511 520          |
| gewerblicher und<br>industrieller Hochbau <sup>1)</sup> | 1 281 896        | 1 177 039        | 1 122 301        | 1 127 946        | 1 353 388        | 1 247 111        | 1 241 927        |
| öffentlicher Hochbau                                    | 351 676          | 354 015          | 361 623          | 339 234          | 322 983          | 291 926          | 261 390          |
| Tiefbau zusammen  | 1 438 568        | 1 499 598        | 1 416 205        | 1 225 195        | 1 299 660        | 1 242 341        | 1 226 478        |
| davon   |                  |                  |                  |                  |                  |                  |                  |
| Straßenbau  | 435 092          | 463 464          | 463 590          | 355 477          | 406 930          | 416 698          | 444 274          |
| gewerblicher und<br>industrieller Tiefbau               | 606 913          | 633 819          | 550 003          | 465 129          | 463 369          | 418 491          | 382 831          |
| sonstiger öffentlicher Tiefbau                          | 396 563          | 402 315          | 402 612          | 404 589          | 429 361          | 407 152          | 399 373          |

1) einschl. landwirtschaftlichen Baus

**6. Betriebe, Beschäftigte, Bruttolohn- und -gehaltsumme  
sowie Gesamtumsatz im Bauhauptgewerbe seit 2000  
– Ergebnisse der Betriebe von Unternehmen mit 20 und mehr Beschäftigten –**

| Jahr<br>Monat    | Betriebe | Beschäftigte   |   |  |   |                             |  | Brutto-<br>lohn-<br>summe <sup>1)</sup> | Brutto-<br>gehalt-<br>summe | Gesamt-<br>umsatz <sup>2)</sup> |
|------------------|----------|----------------|---|--|---|-----------------------------|--|---|-----------------------------|---------------------------------|
|                  |          | ins-<br>gesamt | davon   |  |   |                             |  |   |                             |                                 |
|                  |          |                | tätige (Mit-<br>inhaber/<br>-innen und<br>unbezahlt<br>mithelfende<br>Familien-<br>angehörige | kauf-<br>männische<br>und tech-<br>nische Ange-<br>stellte und<br>Auszu-<br>bildende | Fach-<br>arbeiter/<br>-innen,<br>Poliere,<br>Meister/<br>-innen | (Fach)<br>Werker/<br>-innen | gewerblich<br>Auszubil-<br>dende,<br>Umschüler/<br>-innen,<br>Anlernlinge<br>und<br>Praktikanten |   |                             |                                 |
| Anzahl           |          |                |   |  |   | 1 000 EUR                   |  |   |                             |                                 |
| 2000             | 1 805    | 102 853        | 758   | 21 935   | 59 863  | 15 268                      | 5 029  | 2 273 445                               | 1 016 196                   | 12 066 643                      |
| 2001             | 1 699    | 93 951         | 714   | 20 443   | 54 156  | 14 054                      | 4 584  | 2 089 377                               | 957 040                     | 11 291 607                      |
| 2002             | 1 524    | 83 755         | 627   | 18 586   | 47 916  | 12 617                      | 4 009  | 1 868 450                               | 910 789                     | 10 045 064                      |
| 2003             | 1 374    | 74 157         | 556   | 16 639   | 42 535  | 11 032                      | 3 396  | 1 701 293                               | 835 696                     | 9 564 059                       |
| 2004             | 1 273    | 68 508         | 504   | 15 580   | 39 242  | 10 064                      | 3 118  | 1 582 069                               | 789 638                     | 9 237 485                       |
| 2005 (kumuliert) | 1 200    | 62 391         | 440   | 14 060   | 35 455  | 9 437                       | 3 000  | 1 423 012                               | 698 627                     | 8 556 696                       |
| 2004 Januar      | 1 303    | 69 460         | 528   | 15 961   | 39 697  | 10 024                      | 3 250  | 119 963                                 | 64 629                      | 565 896                         |
| Februar          | 1 300    | 68 800         | 520   | 15 904   | 39 345  | 9 927                       | 3 104  | 112 221                                 | 64 073                      | 567 677                         |
| März             | 1 290    | 68 669         | 519   | 15 822   | 39 408  | 9 870                       | 3 050  | 126 828                                 | 63 219                      | 695 580                         |
| April            | 1 283    | 68 590         | 520   | 15 524   | 39 541  | 9 961                       | 3 044  | 137 901                                 | 67 718                      | 706 721                         |
| Mai              | 1 273    | 68 268         | 507   | 15 585   | 39 249  | 9 930                       | 2 997  | 128 048                                 | 63 018                      | 732 979                         |
| Juni             | 1 267    | 68 334         | 508   | 15 535   | 39 374  | 9 914                       | 3 003  | 133 869                                 | 75 978                      | 808 323                         |
| Juli             | 1 264    | 68 256         | 500   | 15 473   | 39 259  | 10 140                      | 2 884  | 133 948                                 | 64 855                      | 818 323                         |
| August           | 1 258    | 68 606         | 498   | 15 484   | 39 254  | 10 217                      | 3 153  | 138 317                                 | 63 226                      | 784 797                         |
| September        | 1 253    | 68 341         | 498   | 15 498   | 38 976  | 10 156                      | 3 213  | 134 477                                 | 62 315                      | 822 075                         |
| Oktober          | 1 267    | 69 123         | 487   | 15 465   | 39 476  | 10 418                      | 3 277  | 135 577                                 | 61 875                      | 885 295                         |
| November         | 1 261    | 68 362         | 486   | 15 403   | 38 942  | 10 299                      | 3 232  | 151 814                                 | 76 028                      | 916 051                         |
| Dezember         | 1 254    | 67 286         | 479   | 15 311   | 38 377  | 9 912                       | 3 207  | 129 106                                 | 62 704                      | 933 768                         |
| 2005 Januar      | 1 240    | 64 561         | 469   | 14 819   | 36 737  | 9 375                       | 3 161  | 108 549                                 | 57 827                      | 479 894                         |
| Februar          | 1 232    | 63 437         | 459   | 14 543   | 36 119  | 9 299                       | 3 017  | 97 388                                  | 58 672                      | 495 005                         |
| März             | 1 224    | 63 205         | 458   | 14 436   | 36 009  | 9 313                       | 2 989  | 109 526                                 | 58 792                      | 588 518                         |
| April            | 1 217    | 63 170         | 449   | 14 298   | 35 980  | 9 488                       | 2 955  | 120 406                                 | 60 536                      | 739 716                         |
| Mai              | 1 211    | 62 897         | 446   | 14 128   | 35 818  | 9 578                       | 2 927  | 121 869                                 | 56 381                      | 706 413                         |
| Juni             | 1 204    | 62 266         | 450   | 13 982   | 35 310  | 9 612                       | 2 912  | 121 548                                 | 63 837                      | 821 568                         |
| Juli             | 1 199    | 61 884         | 446   | 13 882   | 35 258  | 9 597                       | 2 701  | 118 693                                 | 56 643                      | 781 410                         |
| August           | 1 196    | 62 029         | 445   | 13 885   | 35 097  | 9 558                       | 3 044  | 127 106                                 | 54 581                      | 756 499                         |
| September        | 1 194    | 61 581         | 441   | 13 747   | 34 797  | 9 504                       | 3 092  | 121 410                                 | 53 715                      | 804 728                         |
| Oktober          | 1 160    | 61 641         | 407   | 13 688   | 35 021  | 9 445                       | 3 080  | 119 234                                 | 53 957                      | 745 808                         |
| November         | 1 161    | 61 477         | 405   | 13 710   | 34 912  | 9 375                       | 3 075  | 140 679                                 | 67 189                      | 804 187                         |
| Dezember         | 1 156    | 60 546         | 401   | 13 598   | 34 406  | 9 098                       | 3 043  | 116 604                                 | 56 497                      | 832 950                         |

1) einschl. Gehälter für Poliere, (Schacht)meister und -meisterinnen – 2) ohne Umsatzsteuer

**7. Geleistete Arbeitsstunden im Bau**  
**- Ergebnisse der Betriebe von Unter**  
**1 000**

| Lfd.<br>Nr. | Jahr<br>Monat    | insgesamt | Hochbau  |                  |                               |   |                                 |
|-------------|------------------|-----------|----------|------------------|-------------------------------|---|---------------------------------|
|             |                  |           | zusammen | Wohnungs-<br>bau | landwirt-<br>schaftlicher Bau | gewerblicher<br>und<br>industrieller<br>Hochbau | Hochbau<br>für<br>Bahn und Post |
|             |                  |           |          |                  |                               |   |                                 |
| 1           | 2000             | 120 651   | 64 194   | 27 776           | 463                           | 29 279  | 498                             |
| 2           | 2001             | 107 812   | 55 601   | 22 692           | 421                           | 26 591  | 490                             |
| 3           | 2002             | 93 808    | 46 734   | 19 107           | 495                           | 22 006  | 414                             |
| 4           | 2003             | 84 649    | 41 236   | 17 362           | 338                           | 18 887  | 279                             |
| 5           | 2004             | 78 269    | 37 094   | 16 291           | 264                           | 16 371  | 234                             |
| 6           | 2005 (kumuliert) | 71 630    | 33 152   | 14 206           | 250                           | 15 120  | 183                             |
| 7           | 2004 Januar      | 5 079     | 2 575    | 1 085            | 17                            | 1 188   | 22                              |
| 8           | Februar          | 5 462     | 2 620    | 1 123            | 14                            | 1 188   | 20                              |
| 9           | März             | 6 999     | 3 303    | 1 432            | 19                            | 1 495   | 27                              |
| 10          | April            | 6 878     | 3 261    | 1 481            | 18                            | 1 406   | 18                              |
| 11          | Mai              | 6 498     | 3 071    | 1 418            | 20                            | 1 308   | 16                              |
| 12          | Juni             | 7 148     | 3 393    | 1 562            | 22                            | 1 424   | 13                              |
| 13          | Juli             | 7 126     | 3 383    | 1 539            | 25                            | 1 446   | 26                              |
| 14          | August           | 6 386     | 3 054    | 1 325            | 30                            | 1 346   | 26                              |
| 15          | September        | 7 195     | 3 357    | 1 456            | 28                            | 1 459   | 16                              |
| 16          | Oktober          | 7 191     | 3 341    | 1 440            | 27                            | 1 484   | 15                              |
| 17          | November         | 6 864     | 3 187    | 1 363            | 24                            | 1 442   | 24                              |
| 18          | Dezember         | 5 443     | 2 549    | 1 067            | 20                            | 1 185   | 11                              |
| 19          | 2005 Januar      | 4 864     | 2 370    | 989              | 10                            | 1 114   | 20                              |
| 20          | Februar          | 4 472     | 2 146    | 893              | 13                            | 1 015   | 10                              |
| 21          | März             | 5 536     | 2 587    | 1 107            | 16                            | 1 204   | 10                              |
| 22          | April            | 6 698     | 3 044    | 1 343            | 21                            | 1 352   | 11                              |
| 23          | Mai              | 6 088     | 2 805    | 1 220            | 23                            | 1 265   | 11                              |
| 24          | Juni             | 6 972     | 3 196    | 1 430            | 28                            | 1 407   | 14                              |
| 25          | Juli             | 6 162     | 2 874    | 1 254            | 29                            | 1 268   | 12                              |
| 26          | August           | 6 428     | 2 976    | 1 296            | 30                            | 1 328   | 14                              |
| 27          | September        | 6 809     | 3 102    | 1 367            | 23                            | 1 378   | 22                              |
| 28          | Oktober          | 6 308     | 2 881    | 1 183            | 18                            | 1 346   | 17                              |
| 29          | November         | 6 310     | 2 858    | 1 174            | 18                            | 1 360   | 18                              |
| 30          | Dezember         | 4 983     | 2 313    | 950              | 21                            | 1 083   | 24                              |



### hauptgewerbe seit 2000 nach Bauarten nehmen mit 20 und mehr Beschäftigten – Stunden

| Geleistete Arbeitsstunden                          |   |          |  |                              |            |  | Lfd.<br>Nr. |
|--|---|----------|--|------------------------------|------------|--|-------------|
| davon im   |   |          |  |                              |            |  |             |
|  |   | Tiefbau  |  |                              |            |  |             |
| Hochbau<br>für Organisationen<br>ohne Erwerbszweck | Hochbau<br>für Körperschaften<br>des öffentlichen<br>Rechts | zusammen | gewerblicher<br>und industrieller<br>Tiefbau | Tiefbau<br>für Bahn und Post | Straßenbau | sonstiger Tiefbau<br>für Körperschaften<br>des öffentlichen<br>Rechts und<br>für Organisationen<br>ohne Erwerbszweck |             |
| 2 225  | 3 953   | 56 457   | 22 689                                       | 2 632                        | 14 930     | 16 206   | 1           |
| 1 843  | 3 564   | 52 211   | 20 516                                       | 2 657                        | 14 334     | 14 704   | 2           |
| 1 521  | 3 191   | 47 074   | 17 857                                       | 2 773                        | 13 071     | 13 373   | 3           |
| 1 381  | 2 989   | 43 413   | 16 693                                       | 2 468                        | 12 012     | 12 240   | 4           |
| 1 216  | 2 718   | 41 175   | 15 911                                       | 2 366                        | 11 301     | 11 597   | 5           |
| 1 024  | 2 369   | 38 478   | 14 795                                       | 2 265                        | 10 446     | 10 972   | 6           |
| 86   | 177   | 2 504    | 1 124  | 145                          | 546        | 689  | 7           |
| 87   | 188   | 2 842    | 1 212  | 174                          | 671        | 785  | 8           |
| 99   | 231   | 3 696    | 1 469  | 181                          | 995        | 1 051  | 9           |
| 110  | 228   | 3 617    | 1 377  | 181                          | 1 056      | 1 003  | 10          |
| 106  | 203   | 3 427    | 1 303  | 204                          | 961        | 959  | 11          |
| 126  | 246   | 3 755    | 1 378  | 217                          | 1 103      | 1 057  | 12          |
| 109  | 238   | 3 743    | 1 413  | 198                          | 1 096      | 1 036  | 13          |
| 95   | 232   | 3 332    | 1 263  | 166                          | 953        | 950  | 14          |
| 120  | 278   | 3 838    | 1 420  | 207                          | 1 128      | 1 083  | 15          |
| 111  | 264   | 3 850    | 1 430  | 245                          | 1 094      | 1 081  | 16          |
| 96   | 238   | 3 677    | 1 373  | 249                          | 974        | 1 081  | 17          |
| 71   | 195   | 2 894    | 1 149  | 199                          | 724        | 822  | 18          |
| 70   | 167   | 2 494    | 1 059  | 149                          | 569        | 717  | 19          |
| 59   | 156   | 2 326    | 985  | 128                          | 535        | 678  | 20          |
| 88   | 162   | 2 949    | 1 172  | 162                          | 751        | 864  | 21          |
| 106  | 211   | 3 654    | 1 342  | 206                          | 1 031      | 1 075  | 22          |
| 89   | 197   | 3 283    | 1 196  | 202                          | 929        | 956  | 23          |
| 100  | 217   | 3 776    | 1 396  | 193                          | 1 076      | 1 111  | 24          |
| 98   | 213   | 3 288    | 1 217  | 198                          | 943        | 930  | 25          |
| 95   | 213   | 3 452    | 1 338  | 201                          | 970        | 943  | 26          |
| 92   | 220   | 3 707    | 1 367  | 231                          | 1 072      | 1 037  | 27          |
| 83   | 234   | 3 427    | 1 301  | 211                          | 968        | 947  | 28          |
| 79   | 209   | 3 452    | 1 336  | 210                          | 925        | 981  | 29          |
| 65   | 170   | 2 670    | 1 086  | 174                          | 677        | 733  | 30          |

**8. Baugewerblicher Umsatz im Bau  
- Ergebnisse der Betriebe von Unter  
1 000**

| Lfd.<br>Nr. | Jahr<br>Monat    | insgesamt  | Hochbau   |                  |                                  |   |                                 |
|-------------|------------------|------------|-----------|------------------|----------------------------------|---|---------------------------------|
|             |                  |            | zusammen  | Wohnungs-<br>bau | landwirt-<br>schaftlicher<br>Bau | gewerblicher<br>und<br>industrieller<br>Hochbau | Hochbau<br>für<br>Bahn und Post |
|             |                  |            |           |                  |                                  |   |                                 |
| 1           | 2000             | 11 883 854 | 7 178 296 | 2 551 585        | 39 064                           | 3 841 327                                       | 80 844                          |
| 2           | 2001             | 11 153 960 | 6 673 412 | 2 079 348        | 34 778                           | 3 819 351                                       | 87 244                          |
| 3           | 2002             | 9 926 012  | 5 736 227 | 1 829 270        | 36 315                           | 3 268 632                                       | 74 474                          |
| 4           | 2003             | 9 472 589  | 5 372 473 | 1 694 759        | 31 749                           | 3 064 947                                       | 47 983                          |
| 5           | 2004             | 9 146 624  | 5 155 512 | 1 695 881        | 25 382                           | 2 855 629                                       | 39 174                          |
| 6           | 2005 (kumuliert) | 8 450 262  | 4 667 555 | 1 517 633        | 23 001                           | 2 652 359                                       | 34 301                          |
| 7           | 2004 Januar      | 561 013    | 365 933   | 104 322          | 2 836                            | 227 993   | 2 629                           |
| 8           | Februar          | 563 775    | 334 670   | 110 277          | 1 142                            | 187 998   | 4 515                           |
| 9           | März             | 690 134    | 397 664   | 136 643          | 1 851                            | 217 436   | 4 057                           |
| 10          | April            | 698 421    | 381 371   | 138 878          | 1 448                            | 204 415   | 1 708                           |
| 11          | Mai              | 724 342    | 413 284   | 144 211          | 1 394                            | 227 201   | 1 939                           |
| 12          | Juni             | 800 261    | 455 437   | 155 602          | 3 269                            | 241 660   | 1 031                           |
| 13          | Juli             | 810 809    | 460 857   | 156 210          | 2 564                            | 248 606   | 3 628                           |
| 14          | August           | 776 984    | 444 543   | 139 297          | 2 117                            | 245 144   | 11 318                          |
| 15          | September        | 812 185    | 439 583   | 142 869          | 1 963                            | 241 343   | 1 609                           |
| 16          | Oktober          | 875 719    | 483 950   | 152 050          | 3 052                            | 272 575   | 1 783                           |
| 17          | November         | 908 902    | 484 366   | 153 111          | 1 407                            | 274 471   | 2 908                           |
| 18          | Dezember         | 924 079    | 493 854   | 162 411          | 2 339                            | 266 787   | 2 049                           |
| 19          | 2005 Januar      | 474 524    | 262 479   | 91 418           | 702                              | 144 049   | 1 911                           |
| 20          | Februar          | 489 956    | 297 082   | 90 167           | 522                              | 174 152   | 903                             |
| 21          | März             | 582 863    | 332 826   | 104 242          | 3 030                            | 192 751   | 936                             |
| 22          | April            | 729 229    | 408 379   | 131 296          | 2 583                            | 236 104   | 1 292                           |
| 23          | Mai              | 698 240    | 381 653   | 125 258          | 1 219                            | 218 477   | 1 901                           |
| 24          | Juni             | 812 302    | 446 640   | 141 043          | 2 247                            | 261 391   | 2 169                           |
| 25          | Juli             | 770 522    | 434 396   | 134 633          | 2 383                            | 249 941   | 2 990                           |
| 26          | August           | 747 555    | 411 815   | 136 542          | 1 735                            | 229 491   | 3 099                           |
| 27          | September        | 794 237    | 441 291   | 148 172          | 1 461                            | 251 441   | 4 241                           |
| 28          | Oktober          | 736 912    | 384 385   | 128 548          | 2 191                            | 211 120   | 4 096                           |
| 29          | November         | 793 450    | 426 561   | 139 086          | 2 013                            | 242 297   | 4 530                           |
| 30          | Dezember         | 820 472    | 440 048   | 147 228          | 2 915                            | 241 145   | 6 233                           |

**hauptgewerbe seit 2000 nach Bauarten  
nehmen mit 20 und mehr Beschäftigten –  
EUR**

| Baugewerblicher Umsatz <sup>1)</sup>               |   |           |  |                              |            |  | Lfd.<br>Nr. |
|--|---|-----------|--|------------------------------|------------|--|-------------|
| davon im   |   |           |  |                              |            |  |             |
|  |   | Tiefbau   |  |                              |            |  |             |
| Hochbau<br>für Organisationen<br>ohne Erwerbszweck | Hochbau<br>für Körperschaften<br>des öffentlichen<br>Rechts | zusammen  | gewerblicher<br>und industrieller<br>Tiefbau | Tiefbau<br>für Bahn und Post | Straßenbau | sonstiger Tiefbau<br>für Körperschaften<br>des öffentlichen<br>Rechts und<br>für Organisationen<br>ohne Erwerbszweck |             |
| 185 793  | 479 683   | 4 705 557 | 1 783 074                                    | 280 709                      | 1 329 210  | 1 312 564  | 1           |
| 162 233  | 490 458   | 4 480 549 | 1 650 734                                    | 243 562                      | 1 375 989  | 1 210 264  | 2           |
| 144 944  | 382 592   | 4 189 785 | 1 492 347                                    | 274 520                      | 1 312 247  | 1 110 671  | 3           |
| 164 219  | 368 816   | 4 100 116 | 1 439 324                                    | 252 154                      | 1 305 979  | 1 102 659  | 4           |
| 130 948  | 408 498   | 3 991 112 | 1 373 668                                    | 272 141                      | 1 271 401  | 1 073 902  | 5           |
| 116 152  | 324 109   | 3 782 707 | 1 251 053                                    | 249 202                      | 1 213 899  | 1 068 553  | 6           |
| 6 396  | 21 757  | 195 080   | 78 255                                       | 23 813                       | 43 096     | 49 916   | 7           |
| 8 381  | 22 357  | 229 105   | 88 955                                       | 21 217                       | 58 337     | 60 596   | 8           |
| 10 783   | 26 894  | 292 470   | 108 823                                      | 16 872                       | 86 786     | 79 989   | 9           |
| 10 943   | 23 979  | 317 050   | 108 563                                      | 18 259                       | 109 828    | 80 400   | 10          |
| 11 112   | 27 427  | 311 058   | 103 598                                      | 19 085                       | 99 230     | 89 145   | 11          |
| 13 041   | 40 834  | 344 824   | 123 142                                      | 23 649                       | 108 541    | 89 492   | 12          |
| 11 539   | 38 310  | 349 952   | 118 290                                      | 17 844                       | 111 858    | 101 960  | 13          |
| 9 666  | 37 001  | 332 441   | 107 617                                      | 18 809                       | 111 189    | 94 826   | 14          |
| 12 632   | 39 167  | 372 602   | 118 850                                      | 26 644                       | 131 951    | 95 157   | 15          |
| 11 725   | 42 765  | 391 769   | 129 784                                      | 26 511                       | 130 055    | 105 419  | 16          |
| 11 573   | 40 896  | 424 536   | 136 240                                      | 27 562                       | 147 108    | 113 626  | 17          |
| 13 157   | 47 111  | 430 225   | 151 551                                      | 31 876                       | 133 422    | 113 376  | 18          |
| 6 061  | 18 338  | 212 045   | 71 251                                       | 24 357                       | 56 585     | 59 852   | 19          |
| 6 297  | 25 041  | 192 874   | 76 281                                       | 11 411                       | 49 578     | 55 604   | 20          |
| 12 812   | 19 055  | 250 037   | 87 281                                       | 14 533                       | 77 643     | 70 580   | 21          |
| 13 260   | 23 844  | 320 850   | 106 272                                      | 20 506                       | 107 306    | 86 766   | 22          |
| 8 843  | 25 955  | 316 587   | 106 942                                      | 16 901                       | 107 215    | 85 529   | 23          |
| 9 348  | 30 442  | 365 662   | 119 625                                      | 19 976                       | 121 144    | 104 917  | 24          |
| 13 437   | 31 012  | 336 126   | 106 925                                      | 19 279                       | 110 467    | 99 455   | 25          |
| 9 663  | 31 285  | 335 740   | 106 496                                      | 19 449                       | 118 316    | 91 479   | 26          |
| 9 439  | 26 537  | 352 946   | 105 401                                      | 23 418                       | 126 603    | 97 524   | 27          |
| 9 881  | 28 549  | 352 527   | 112 515                                      | 21 512                       | 121 853    | 96 647   | 28          |
| 7 725  | 30 910  | 366 889   | 119 406                                      | 24 656                       | 115 720    | 107 107  | 29          |
| 9 386  | 33 141  | 380 424   | 132 658                                      | 33 204                       | 101 469    | 113 093  | 30          |

**9. Beschäftigte, Bruttolohn- und -gehaltsumme,  
im Bauhauptgewerbe im Vergleich zum Vormonat und  
– Ergebnisse der Betriebe von Unter**

| Lfd.<br>Nr. | Verwaltungsbezirk           | Beschäftigte  |               |               | Bruttolohn- und -gehaltsumme |               |               |
|-------------|-----------------------------|---------------|---------------|---------------|------------------------------|---------------|---------------|
|             |                             | Dezember      | November      | Dezember      | Dezember                     | November      | Dezember      |
|             |                             | 2004          | 2005          |               | 2004                         | 2005          |               |
|             |                             | Anzahl        |               |               | 1 000 EUR                    |               |               |
|             | Kreisfreie Städte           |               |               |               |                              |               |               |
| 1           | Düsseldorf                  | 2 730         | 1 351         | 1 304         | 9 327                        | 5 285         | 4 145         |
| 2           | Duisburg                    | 1 772         | 1 632         | 1 621         | 5 846                        | 5 575         | 4 980         |
| 3           | Essen                       | 2 894         | 2 761         | 2 723         | 10 058                       | 10 556        | 9 347         |
| 4           | Krefeld                     | 746           | 841           | 836           | 2 195                        | 2 696         | 2 202         |
| 5           | Mönchengladbach             | 740           | 700           | 692           | 1 816                        | 2 213         | 1 766         |
| 6           | Mülheim an der Ruhr         | 1 564         | 1 277         | 1 262         | 5 100                        | 5 112         | 4 252         |
| 7           | Oberhausen                  | 1 208         | 1 200         | 1 185         | 3 860                        | 4 806         | 3 744         |
| 8           | Remscheid                   | 430           | 392           | 392           | 1 368                        | 1 531         | 1 154         |
| 9           | Solingen                    | 349           | 306           | 306           | 926                          | 1 044         | 804           |
| 10          | Wuppertal                   | 491           | 348           | 341           | 1 379                        | 1 241         | 1 047         |
|             | Kreise                      |               |               |               |                              |               |               |
| 11          | Kleve                       | 1 665         | 1 553         | 1 518         | 4 005                        | 4 671         | 3 741         |
| 12          | Mettmann                    | 1 102         | 1 150         | 1 091         | 3 327                        | 4 038         | 3 259         |
| 13          | Rhein-Kreis Neuss           | 1 291         | 1 195         | 1 187         | 3 456                        | 3 722         | 3 349         |
| 14          | Viersen                     | 840           | 734           | 739           | 2 445                        | 2 683         | 2 405         |
| 15          | Wesel                       | 2 148         | 1 700         | 1 674         | 5 983                        | 5 577         | 4 746         |
| <b>16</b>   | <b>Reg.-Bez. Düsseldorf</b> | <b>19 970</b> | <b>17 140</b> | <b>16 871</b> | <b>61 091</b>                | <b>60 750</b> | <b>50 941</b> |
|             | Kreisfreie Städte           |               |               |               |                              |               |               |
| 17          | Aachen                      | 652           | 554           | 543           | 1 849                        | 1 835         | 1 491         |
| 18          | Bonn                        | 285           | 253           | 255           | 732                          | 853           | 715           |
| 19          | Köln                        | 3 127         | 2 640         | 2 587         | 10 564                       | 10 725        | 8 866         |
| 20          | Leverkusen                  | 523           | 539           | 532           | 1 514                        | 1 762         | 1 539         |
|             | Kreise                      |               |               |               |                              |               |               |
| 21          | Aachen                      | 541           | 515           | 532           | 1 506                        | 1 653         | 1 422         |
| 22          | Düren                       | 886           | 841           | 830           | 2 471                        | 3 180         | 2 374         |
| 23          | Rhein-Erft-Kreis            | 1 533         | 1 494         | 1 500         | 4 127                        | 4 790         | 4 342         |
| 24          | Euskirchen                  | 933           | 847           | 832           | 2 545                        | 2 733         | 2 203         |
| 25          | Heinsberg                   | 1 932         | 1 889         | 1 887         | 5 242                        | 6 223         | 4 901         |
| 26          | Oberbergischer Kreis        | 841           | 808           | 794           | 2 123                        | 2 242         | 1 984         |
| 27          | Rhein.-Berg. Kreis          | 438           | 319           | 316           | 1 219                        | 1 272         | 1 162         |
| 28          | Rhein-Sieg-Kreis            | 2 112         | 1 781         | 1 760         | 5 527                        | 6 010         | 4 994         |
| <b>29</b>   | <b>Reg.-Bez. Köln</b>       | <b>13 803</b> | <b>12 480</b> | <b>12 368</b> | <b>39 419</b>                | <b>43 278</b> | <b>35 993</b> |
|             | Kreisfreie Städte           |               |               |               |                              |               |               |
| 30          | Bottrop                     | 404           | 319           | 297           | 1 094                        | 1 087         | 850           |
| 31          | Gelsenkirchen               | 677           | 695           | 692           | 1 864                        | 2 567         | 1 888         |
| 32          | Münster                     | 1 629         | 1 697         | 1 678         | 4 367                        | 5 471         | 4 582         |

1) ohne Umsatzsteuer

**geleistete Arbeitsstunden sowie Umsätze  
zum Vorjahresmonat nach kreisfreien Städten und Kreisen  
nehmen mit 20 und mehr Beschäftigten –**

| Geleistete Arbeitsstunden |              |              | Baugewerblicher Umsatz <sup>1)</sup> |                |                | Gesamtumsatz <sup>1)</sup> |                |                | Lfd.<br>Nr. |
|---------------------------|--------------|--------------|--------------------------------------|----------------|----------------|----------------------------|----------------|----------------|-------------|
| Dezember                  | November     | Dezember     | Dezember                             | November       | Dezember       | Dezember                   | November       | Dezember       |             |
| 2004                      | 2005         |              | 2004                                 | 2005           |                | 2004                       | 2005           |                |             |
| 1 000 Std.                |              |              | 1 000 EUR                            |                |                |                            |                |                |             |
| 197                       | 131          | 96           | 56 407                               | 24 132         | 22 302         | 56 407                     | 24 133         | 22 311         | 1           |
| 161                       | 168          | 148          | 26 032                               | 23 397         | 25 727         | 26 081                     | 23 398         | 25 728         | 2           |
| 167                       | 205          | 160          | 40 840                               | 49 857         | 45 898         | 40 952                     | 51 137         | 46 292         | 3           |
| 66                        | 84           | 69           | 10 162                               | 8 915          | 8 719          | 10 206                     | 8 920          | 8 743          | 4           |
| 65                        | 79           | 63           | 13 235                               | 8 610          | 8 262          | 13 377                     | 8 812          | 8 423          | 5           |
| 174                       | 156          | 125          | 12 772                               | 8 146          | 9 308          | 12 795                     | 8 146          | 9 308          | 6           |
| 102                       | 131          | 104          | 16 535                               | 17 255         | 20 624         | 16 538                     | 17 259         | 20 624         | 7           |
| 24                        | 30           | 18           | 7 401                                | 6 691          | 4 184          | 7 448                      | 6 740          | 4 275          | 8           |
| 27                        | 28           | 23           | 4 826                                | 2 203          | 5 384          | 4 831                      | 2 206          | 5 411          | 9           |
| 36                        | 29           | 26           | 11 120                               | 5 576          | 5 307          | 11 120                     | 5 576          | 5 307          | 10          |
| 127                       | 142          | 119          | 21 570                               | 20 711         | 23 711         | 22 259                     | 21 348         | 24 552         | 11          |
| 89                        | 124          | 93           | 11 769                               | 11 864         | 12 116         | 12 072                     | 12 023         | 13 646         | 12          |
| 112                       | 125          | 103          | 15 300                               | 13 995         | 12 433         | 15 314                     | 14 003         | 12 433         | 13          |
| 83                        | 93           | 80           | 12 936                               | 10 659         | 16 063         | 12 936                     | 11 075         | 16 638         | 14          |
| 189                       | 200          | 161          | 28 914                               | 25 676         | 29 261         | 28 919                     | 26 200         | 29 689         | 15          |
| <b>1 619</b>              | <b>1 725</b> | <b>1 388</b> | <b>289 819</b>                       | <b>237 687</b> | <b>249 299</b> | <b>291 255</b>             | <b>240 976</b> | <b>253 380</b> | <b>16</b>   |
| 45                        | 40           | 30           | 4 893                                | 4 739          | 5 429          | 6 260                      | 5 066          | 6 312          | 17          |
| 18                        | 23           | 18           | 5 239                                | 4 158          | 4 904          | 5 239                      | 4 158          | 4 904          | 18          |
| 218                       | 231          | 178          | 57 072                               | 55 179         | 44 099         | 57 729                     | 56 179         | 44 897         | 19          |
| 53                        | 58           | 47           | 4 855                                | 4 732          | 4 862          | 4 855                      | 4 741          | 4 862          | 20          |
| 47                        | 57           | 44           | 6 420                                | 6 528          | 9 154          | 6 669                      | 6 631          | 9 202          | 21          |
| 77                        | 88           | 71           | 10 126                               | 10 802         | 11 245         | 10 170                     | 10 850         | 11 262         | 22          |
| 140                       | 182          | 151          | 13 865                               | 17 108         | 15 427         | 14 259                     | 17 566         | 15 935         | 23          |
| 87                        | 103          | 82           | 9 451                                | 9 845          | 9 310          | 9 565                      | 9 885          | 9 340          | 24          |
| 160                       | 189          | 147          | 36 602                               | 21 129         | 22 233         | 37 996                     | 22 704         | 23 447         | 25          |
| 73                        | 83           | 61           | 9 720                                | 8 509          | 8 352          | 9 721                      | 8 515          | 8 354          | 26          |
| 31                        | 28           | 25           | 9 117                                | 6 858          | 6 122          | 9 162                      | 6 896          | 6 148          | 27          |
| 194                       | 208          | 169          | 28 024                               | 23 477         | 22 075         | 28 063                     | 23 503         | 22 092         | 28          |
| <b>1 143</b>              | <b>1 290</b> | <b>1 023</b> | <b>195 384</b>                       | <b>173 064</b> | <b>163 212</b> | <b>199 688</b>             | <b>176 694</b> | <b>166 755</b> | <b>29</b>   |
| 26                        | 30           | 20           | 12 456                               | 5 113          | 5 289          | 12 457                     | 5 114          | 5 290          | 30          |
| 59                        | 78           | 66           | 7 463                                | 6 310          | 5 797          | 7 463                      | 6 310          | 5 797          | 31          |
| 106                       | 152          | 116          | 15 887                               | 24 275         | 20 868         | 16 097                     | 24 277         | 20 870         | 32          |

**Noch: 9. Beschäftigte, Bruttolohn- und -gehaltsumme,  
im Bauhauptgewerbe im Vergleich zum Vormonat und  
- Ergebnisse der Betriebe von Unter**

| Lfd.<br>Nr. | Verwaltungsbezirk          | Beschäftigte  |               |               | Bruttolohn- und -gehaltsumme |                |                |
|-------------|----------------------------|---------------|---------------|---------------|------------------------------|----------------|----------------|
|             |                            | Dezember      | November      | Dezember      | Dezember                     | November       | Dezember       |
|             |                            | 2004          | 2005          |               | 2004                         | 2005           |                |
|             |                            | Anzahl        |               |               | 1 000 EUR                    |                |                |
|             | Kreise                     |               |               |               |                              |                |                |
| 33          | Borken                     | 3 291         | 3 455         | 3 430         | 9 242                        | 11 490         | 9 685          |
| 34          | Coesfeld                   | 442           | 392           | 386           | 1 248                        | 1 344          | 1 070          |
| 35          | Recklinghausen             | 1 686         | 1 880         | 1 844         | 5 029                        | 6 218          | 5 635          |
| 36          | Steinfurt                  | 2 330         | 2 384         | 2 328         | 5 737                        | 6 909          | 5 445          |
| 37          | Warendorf                  | 1 151         | 962           | 949           | 2 730                        | 2 790          | 2 288          |
| <b>38</b>   | <b>Reg.-Bez. Münster</b>   | <b>11 610</b> | <b>11 784</b> | <b>11 604</b> | <b>31 311</b>                | <b>37 876</b>  | <b>31 443</b>  |
|             | Kreisfreie Stadt           |               |               |               |                              |                |                |
| 39          | Bielefeld                  | 891           | 828           | 830           | 2 491                        | 2 779          | 2 372          |
|             | Kreise                     |               |               |               |                              |                |                |
| 40          | Gütersloh                  | 1 507         | 1 392         | 1 363         | 3 931                        | 4 622          | 3 616          |
| 41          | Herford                    | 526           | 497           | 491           | 1 388                        | 1 559          | 1 268          |
| 42          | Höxter                     | 644           | 535           | 529           | 1 331                        | 1 282          | 1 108          |
| 43          | Lippe                      | 814           | 746           | 733           | 2 223                        | 2 372          | 2 028          |
| 44          | Minden-Lübbecke            | 1 423         | 1 233         | 1 201         | 4 305                        | 3 916          | 3 235          |
| 45          | Paderborn                  | 832           | 693           | 645           | 2 055                        | 1 984          | 1 580          |
| <b>46</b>   | <b>Reg.-Bez. Detmold</b>   | <b>6 637</b>  | <b>5 924</b>  | <b>5 792</b>  | <b>17 724</b>                | <b>18 514</b>  | <b>15 207</b>  |
|             | Kreisfreie Städte          |               |               |               |                              |                |                |
| 47          | Bochum                     | 913           | 847           | 844           | 2 667                        | 3 005          | 2 394          |
| 48          | Dortmund                   | 4 673         | 4 066         | 4 011         | 12 222                       | 15 011         | 12 371         |
| 49          | Hagen                      | 644           | 614           | 614           | 1 647                        | 1 691          | 1 562          |
| 50          | Hamm                       | 675           | 635           | 628           | 1 696                        | 2 059          | 1 625          |
| 51          | Herne                      | 1 453         | 1 344         | 1 304         | 5 292                        | 5 277          | 4 359          |
|             | Kreise                     |               |               |               |                              |                |                |
| 52          | Ennepe-Ruhr Kreis          | 478           | 406           | 404           | 1 299                        | 1 067          | 979            |
| 53          | Hochsauerlandkreis         | 1 607         | 1 659         | 1 611         | 4 523                        | 4 965          | 4 217          |
| 54          | Märkischer Kreis           | 975           | 975           | 949           | 2 399                        | 2 872          | 2 350          |
| 55          | Olpe                       | 770           | 745           | 725           | 2 126                        | 2 248          | 2 011          |
| 56          | Siegen-Wittgenstein        | 1 665         | 1 667         | 1 638         | 4 874                        | 5 788          | 4 735          |
| 57          | Soest                      | 744           | 509           | 507           | 1 781                        | 1 385          | 1 201          |
| 58          | Unna                       | 669           | 682           | 676           | 1 740                        | 2 081          | 1 716          |
| <b>59</b>   | <b>Reg.-Bez. Arnsberg</b>  | <b>15 266</b> | <b>14 149</b> | <b>13 911</b> | <b>42 266</b>                | <b>47 449</b>  | <b>39 520</b>  |
| <b>60</b>   | <b>Nordrhein-Westfalen</b> | <b>67 286</b> | <b>61 477</b> | <b>60 546</b> | <b>191 811</b>               | <b>207 867</b> | <b>173 104</b> |

**geleistete Arbeitsstunden sowie Umsätze  
zum Vorjahresmonat nach kreisfreien Städten und Kreisen  
nehmen mit 20 und mehr Beschäftigten –**

| Geleistete Arbeitsstunden |              |              | Baugewerblicher Umsatz <sup>1)</sup> |                |                | Gesamtumsatz <sup>1)</sup> |                |                | Lfd.<br>Nr. |
|---------------------------|--------------|--------------|--------------------------------------|----------------|----------------|----------------------------|----------------|----------------|-------------|
| Dezember                  | November     | Dezember     | Dezember                             | November       | Dezember       | Dezember                   | November       | Dezember       |             |
| 2004                      | 2005         |              | 2004                                 | 2005           |                | 2004                       | 2005           |                |             |
| 1 000 Std.                |              |              | 1 000 EUR                            |                |                |                            |                |                |             |
| 287                       | 359          | 293          | 46 000                               | 36 173         | 43 371         | 46 179                     | 36 331         | 43 652         | 33          |
| 37                        | 40           | 33           | 6 320                                | 3 817          | 5 024          | 6 320                      | 3 832          | 5 040          | 34          |
| 145                       | 209          | 177          | 18 420                               | 21 773         | 21 193         | 19 410                     | 22 664         | 22 807         | 35          |
| 199                       | 253          | 192          | 30 108                               | 32 970         | 29 744         | 30 907                     | 33 802         | 30 941         | 36          |
| 91                        | 98           | 75           | 12 400                               | 12 322         | 12 188         | 12 559                     | 12 502         | 12 431         | 37          |
| <b>950</b>                | <b>1 219</b> | <b>972</b>   | <b>149 054</b>                       | <b>142 753</b> | <b>143 474</b> | <b>151 392</b>             | <b>144 832</b> | <b>146 828</b> | <b>38</b>   |
| 76                        | 84           | 65           | 14 924                               | 13 163         | 11 860         | 14 964                     | 13 182         | 11 899         | 39          |
| 126                       | 162          | 123          | 26 255                               | 20 094         | 22 038         | 26 999                     | 20 968         | 22 445         | 40          |
| 42                        | 58           | 41           | 6 567                                | 5 223          | 5 896          | 6 697                      | 5 432          | 6 053          | 41          |
| 55                        | 64           | 45           | 6 484                                | 6 832          | 5 764          | 6 485                      | 6 837          | 5 784          | 42          |
| 69                        | 81           | 64           | 19 614                               | 9 090          | 9 319          | 19 622                     | 9 092          | 9 326          | 43          |
| 112                       | 133          | 97           | 19 029                               | 20 745         | 26 206         | 19 238                     | 21 001         | 26 376         | 44          |
| 64                        | 79           | 54           | 9 651                                | 7 679          | 6 754          | 9 746                      | 7 712          | 6 815          | 45          |
| <b>544</b>                | <b>661</b>   | <b>489</b>   | <b>102 524</b>                       | <b>82 826</b>  | <b>87 837</b>  | <b>103 751</b>             | <b>84 224</b>  | <b>88 698</b>  | <b>46</b>   |
| 80                        | 98           | 74           | 7 832                                | 9 696          | 10 077         | 7 832                      | 9 696          | 10 077         | 47          |
| 319                       | 343          | 278          | 65 766                               | 45 198         | 44 706         | 65 766                     | 45 198         | 44 706         | 48          |
| 63                        | 64           | 59           | 6 975                                | 6 398          | 6 119          | 6 996                      | 6 408          | 6 133          | 49          |
| 53                        | 66           | 50           | 8 568                                | 9 053          | 11 122         | 8 620                      | 9 138          | 11 208         | 50          |
| 95                        | 111          | 87           | 17 717                               | 16 694         | 16 048         | 17 717                     | 16 694         | 16 048         | 51          |
| 42                        | 40           | 31           | 4 674                                | 3 148          | 4 567          | 4 685                      | 3 151          | 4 569          | 52          |
| 133                       | 183          | 139          | 16 227                               | 16 399         | 23 694         | 16 279                     | 16 450         | 23 762         | 53          |
| 86                        | 105          | 83           | 10 488                               | 10 976         | 10 909         | 10 518                     | 11 072         | 11 276         | 54          |
| 61                        | 81           | 64           | 7 704                                | 9 059          | 7 417          | 7 745                      | 9 085          | 7 465          | 55          |
| 132                       | 185          | 134          | 27 911                               | 19 786         | 30 646         | 27 924                     | 19 797         | 30 656         | 56          |
| 61                        | 58           | 48           | 7 236                                | 4 147          | 3 461          | 7 368                      | 4 182          | 3 488          | 57          |
| 63                        | 78           | 67           | 6 200                                | 6 566          | 7 883          | 6 234                      | 6 590          | 7 903          | 58          |
| <b>1 188</b>              | <b>1 412</b> | <b>1 114</b> | <b>187 298</b>                       | <b>157 120</b> | <b>176 649</b> | <b>187 684</b>             | <b>157 461</b> | <b>177 291</b> | <b>59</b>   |
| <b>5 444</b>              | <b>6 307</b> | <b>4 986</b> | <b>924 079</b>                       | <b>793 450</b> | <b>820 471</b> | <b>933 770</b>             | <b>804 187</b> | <b>832 952</b> | <b>60</b>   |

**10. Betriebe, Beschäftigte, Bruttolohn- und -gehaltsumme  
- Ergebnisse der Betriebe von Unter**

| Lfd. Nr.  | Verwaltungsbezirk           | Betriebe   |                                |   | Anzahl   |   |
|-----------|-----------------------------|------------|--------------------------------|---|--|---|
|           |                             | insgesamt  | darunter Arbeitsgemeinschaften | tätige (Mit)inhaber/-innen und unbezahlt mithelfende Familienangehörige | kaufmännische und technische Angestellte und Auszubildende | Facharbeiter/-innen, Poliere und Meister/-innen |
|           | Kreisfreie Städte           |            |                                |   |  |   |
| 1         | Düsseldorf                  | 23         | –                              | 8   | 397  | 696   |
| 2         | Duisburg                    | 27         | –                              | 8   | 396  | 850   |
| 3         | Essen                       | 38         | –                              | 3   | 1 070  | 1 169   |
| 4         | Krefeld                     | 12         | –                              | 6   | 159  | 559   |
| 5         | Mönchengladbach             | 19         | –                              | 4   | 115  | 392   |
| 6         | Mülheim an der Ruhr         | 10         | –                              | 2   | 262  | 946   |
| 7         | Oberhausen                  | 20         | –                              | 4   | 264  | 659   |
| 8         | Remscheid                   | 5          | –                              | 3   | 99   | 229   |
| 9         | Solingen                    | 8          | –                              | 5   | 50   | 164   |
| 10        | Wuppertal                   | 8          | –                              | 4   | 111  | 139   |
|           | Kreise                      |            |                                |   |  |   |
| 11        | Kleve                       | 30         | –                              | 15  | 321  | 869   |
| 12        | Mettmann                    | 19         | –                              | 5   | 259  | 535   |
| 13        | Rhein-Kreis Neuss           | 24         | –                              | 5   | 238  | 592   |
| 14        | Viersen                     | 17         | –                              | 12  | 152  | 406   |
| 15        | Wesel                       | 37         | –                              | 10  | 319  | 1 034   |
| <b>16</b> | <b>Reg.-Bez. Düsseldorf</b> | <b>297</b> | <b>–</b>                       | <b>94</b>   | <b>4 212</b>   | <b>9 239</b>                                    |
|           | Kreisfreie Städte           |            |                                |   |  |   |
| 17        | Aachen                      | 9          | –                              | 2   | 198  | 238   |
| 18        | Bonn                        | 6          | –                              | –   | 69   | 133   |
| 19        | Köln                        | 47         | –                              | 16  | 927  | 1 236   |
| 20        | Leverkusen                  | 12         | –                              | 3   | 90   | 243   |
|           | Kreise                      |            |                                |   |  |   |
| 21        | Aachen                      | 12         | –                              | 7   | 85   | 337   |
| 22        | Düren                       | 14         | –                              | 3   | 162  | 460   |
| 23        | Rhein-Erft-Kreis            | 29         | –                              | 15  | 239  | 811   |
| 24        | Euskirchen                  | 12         | –                              | 8   | 144  | 469   |
| 25        | Heinsberg                   | 34         | –                              | 25  | 378  | 1 071   |
| 26        | Oberbergischer Kreis        | 24         | –                              | 14  | 124  | 439   |
| 27        | Rhein.-Berg. Kreis          | 9          | –                              | 7   | 106  | 142   |
| 28        | Rhein-Sieg-Kreis            | 35         | –                              | 10  | 336  | 1 016   |
| <b>29</b> | <b>Reg.-Bez. Köln</b>       | <b>243</b> | <b>–</b>                       | <b>110</b>  | <b>2 858</b>   | <b>6 595</b>                                    |
|           | Kreisfreie Städte           |            |                                |   |  |   |
| 30        | Bottrop                     | 4          | –                              | –   | 71   | 190   |
| 31        | Gelsenkirchen               | 12         | –                              | 4   | 124  | 374   |
| 32        | Münster                     | 25         | –                              | 11  | 507  | 875   |

1) einschl. Gehälter für Poliere, (Schacht)meister und -meisterinnen



**im Bauhauptgewerbe nach kreisfreien Städten und Kreisen  
nehmen mit 20 und mehr Beschäftigten –**

| Beschäftigte                         |  |               |   | Bruttolohn-<br>summe <sup>1)</sup> | Brutto-<br>gehaltsumme | Lfd.<br>Nr. |
|--------------------------------------|--|---------------|---|------------------------------------|------------------------|-------------|
| (Fach)-werker<br>und<br>-werkerinnen | gewerblich Auszu-<br>bildende, Umschüler/<br>-innen, Anlernlinge<br>und Praktikanten | insgesamt     | darunter<br>ausländische<br>Arbeitnehmer/-innen |                                    |                        |             |
|                                      |  |               |   | 1 000 EUR                          |                        |             |
| 159                                  | 44   | 1 304         | 254   | 2 311                              | 1 834                  | 1           |
| 286                                  | 81   | 1 621         | 235   | 3 153                              | 1 827                  | 2           |
| 330                                  | 151  | 2 723         | 306   | 4 097                              | 5 251                  | 3           |
| 91                                   | 21   | 836           | 225   | 1 572                              | 630                    | 4           |
| 146                                  | 35   | 692           | 40  | 1 361                              | 405                    | 5           |
| 46                                   | 6  | 1 262         | 254   | 2 957                              | 1 295                  | 6           |
| 201                                  | 57   | 1 185         | 173   | 2 358                              | 1 386                  | 7           |
| 22                                   | 39   | 392           | 65  | 681                                | 473                    | 8           |
| 69                                   | 18   | 306           | 61  | 586                                | 217                    | 9           |
| 83                                   | 4  | 341           | 57  | 573                                | 474                    | 10          |
| 227                                  | 86   | 1 518         | 62  | 2 553                              | 1 188                  | 11          |
| 255                                  | 37   | 1 091         | 202   | 2 190                              | 1 069                  | 12          |
| 325                                  | 27   | 1 187         | 216   | 2 298                              | 1 050                  | 13          |
| 148                                  | 21   | 739           | 49  | 1 702                              | 702                    | 14          |
| 246                                  | 65   | 1 674         | 298   | 3 450                              | 1 296                  | 15          |
| <b>2 634</b>                         | <b>692</b>   | <b>16 871</b> | <b>2 497</b>                                    | <b>31 842</b>                      | <b>19 097</b>          | <b>16</b>   |
| 84                                   | 21   | 543           | 50  | 734                                | 757                    | 17          |
| 33                                   | 20   | 255           | 38  | 379                                | 336                    | 18          |
| 313                                  | 95   | 2 587         | 413   | 4 407                              | 4 459                  | 19          |
| 179                                  | 17   | 532           | 108   | 1 106                              | 433                    | 20          |
| 79                                   | 24   | 532           | 23  | 1 036                              | 387                    | 21          |
| 167                                  | 38   | 830           | 59  | 1 708                              | 666                    | 22          |
| 365                                  | 70   | 1 500         | 243   | 3 323                              | 1 019                  | 23          |
| 166                                  | 45   | 832           | 32  | 1 619                              | 584                    | 24          |
| 303                                  | 110  | 1 887         | 78  | 3 523                              | 1 378                  | 25          |
| 151                                  | 66   | 794           | 80  | 1 422                              | 562                    | 26          |
| 47                                   | 14   | 316           | 39  | 683                                | 479                    | 27          |
| 289                                  | 109  | 1 760         | 239   | 3 603                              | 1 390                  | 28          |
| <b>2 176</b>                         | <b>629</b>   | <b>12 368</b> | <b>1 402</b>                                    | <b>23 543</b>                      | <b>12 450</b>          | <b>29</b>   |
| 19                                   | 17   | 297           | 35  | 622                                | 228                    | 30          |
| 146                                  | 44   | 692           | 102   | 1 404                              | 485                    | 31          |
| 202                                  | 83   | 1 678         | 103   | 2 859                              | 1 723                  | 32          |

**Noch: 10. Betriebe, Beschäftigte, Bruttolohn- und -gehaltsumme  
- Ergebnisse der Betriebe von Unter**

| Lfd. Nr.  | Verwaltungsbezirk          | Betriebe     |                                |            | tätige (Mit)inhaber/-innen und unbezahlt mithelfende Familienangehörige | kaufmännische und technische Angestellte und Auszubildende | Facharbeiter/-innen, Poliere und Meister/-innen |
|-----------|----------------------------|--------------|--------------------------------|------------|---|--|---|
|           |                            | insgesamt    | darunter Arbeitsgemeinschaften |            |   |  |   |
|           | Kreise                     |              |                                |            |   |  |   |
| 33        | Borken                     | 67           | –                              | 28         | 657   | 2 260  |   |
| 34        | Coesfeld                   | 13           | –                              | 2          | 78  | 225  |   |
| 35        | Recklinghausen             | 43           | –                              | 12         | 403   | 1 033  |   |
| 36        | Steinfurt                  | 49           | –                              | 21         | 449   | 1 479  |   |
| 37        | Warendorf                  | 22           | –                              | 10         | 158   | 605  |   |
| <b>38</b> | <b>Reg.-Bez. Münster</b>   | <b>235</b>   | <b>–</b>                       | <b>88</b>  | <b>2 447</b>  | <b>7 041</b>   |   |
|           | Kreisfreie Stadt           |              |                                |            |   |  |   |
| 39        | Bielefeld                  | 15           | –                              | 3          | 172   | 472  |   |
|           | Kreise                     |              |                                |            |   |  |   |
| 40        | Gütersloh                  | 33           | –                              | 3          | 280   | 751  |   |
| 41        | Herford                    | 14           | –                              | 4          | 90  | 314  |   |
| 42        | Höxter                     | 15           | –                              | 7          | 74  | 297  |   |
| 43        | Lippe                      | 18           | –                              | 4          | 105   | 441  |   |
| 44        | Minden-Lübbecke            | 27           | –                              | 8          | 231   | 702  |   |
| 45        | Paderborn                  | 22           | –                              | 7          | 120   | 363  |   |
| <b>46</b> | <b>Reg.-Bez. Detmold</b>   | <b>144</b>   | <b>–</b>                       | <b>36</b>  | <b>1 072</b>  | <b>3 340</b>   |   |
|           | Kreisfreie Städte          |              |                                |            |   |  |   |
| 47        | Bochum                     | 15           | –                              | 2          | 159   | 521  |   |
| 48        | Dortmund                   | 35           | –                              | 4          | 936   | 2 714  |   |
| 49        | Hagen                      | 11           | –                              | 3          | 118   | 323  |   |
| 50        | Hamm                       | 10           | –                              | 5          | 117   | 362  |   |
| 51        | Herne                      | 20           | –                              | 5          | 463   | 533  |   |
|           | Kreise                     |              |                                |            |   |  |   |
| 52        | Ennepe-Ruhr Kreis          | 11           | –                              | 3          | 65  | 204  |   |
| 53        | Hochsauerlandkreis         | 39           | –                              | 12         | 260   | 988  |   |
| 54        | Märkischer Kreis           | 21           | –                              | 6          | 192   | 573  |   |
| 55        | Olpe                       | 15           | –                              | 6          | 131   | 339  |   |
| 56        | Siegen-Wittgenstein        | 24           | –                              | 15         | 384   | 982  |   |
| 57        | Soest                      | 17           | –                              | 5          | 82  | 227  |   |
| 58        | Unna                       | 19           | –                              | 7          | 102   | 425  |   |
| <b>59</b> | <b>Reg.-Bez. Arnsberg</b>  | <b>237</b>   | <b>–</b>                       | <b>73</b>  | <b>3 009</b>  | <b>8 191</b>   |   |
| <b>60</b> | <b>Nordrhein-Westfalen</b> | <b>1 156</b> | <b>–</b>                       | <b>401</b> | <b>13 598</b>   | <b>34 406</b>  |   |

**im Bauhauptgewerbe nach kreisfreien Städten und Kreisen  
nehmen mit 20 und mehr Beschäftigten –**

| Beschäftigte                                 |  |               |   | Bruttolohn-<br>summe <sup>1)</sup> | Brutto-<br>gehaltsumme | Lfd.<br>Nr. |
|--|--|---------------|---|------------------------------------|------------------------|-------------|
| (Fach)-<br>werker<br>und<br>-<br>werkerinnen | gewerblich Auszu-<br>bildende, Umschüler/<br>-innen, Anlernlinge<br>und Praktikanten | insgesamt     | darunter<br>ausländische<br>Arbeitnehmer/-innen |                                    |                        |             |
|  |  |               |   | 1 000 EUR                          |                        |             |
| 239  | 246  | 3 430         | 79  | 7 099                              | 2 585                  | 33          |
| 57   | 24   | 386           | 3   | 812                                | 257                    | 34          |
| 312  | 84   | 1 844         | 175   | 3 740                              | 1 895                  | 35          |
| 215  | 164  | 2 328         | 68  | 4 032                              | 1 413                  | 36          |
| 129  | 47   | 949           | 47  | 1 738                              | 551                    | 37          |
| <b>1 319</b>                                 | <b>709</b>   | <b>11 604</b> | <b>612</b>                                      | <b>22 306</b>                      | <b>9 137</b>           | <b>38</b>   |
| 142  | 41   | 830           | 114   | 1 688                              | 684                    | 39          |
| 259  | 70   | 1 363         | 93  | 2 569                              | 1 046                  | 40          |
| 67   | 16   | 491           | 36  | 927                                | 341                    | 41          |
| 102  | 49   | 529           | 7   | 873                                | 235                    | 42          |
| 141  | 42   | 733           | 30  | 1 559                              | 469                    | 43          |
| 213  | 47   | 1 201         | 48  | 2 351                              | 884                    | 44          |
| 117  | 38   | 645           | 14  | 1 222                              | 358                    | 45          |
| <b>1 041</b>                                 | <b>303</b>   | <b>5 792</b>  | <b>342</b>                                      | <b>11 189</b>                      | <b>4 017</b>           | <b>46</b>   |
| 130  | 32   | 844           | 111   | 1 792                              | 602                    | 47          |
| 271  | 86   | 4 011         | 899   | 8 775                              | 3 595                  | 48          |
| 127  | 43   | 614           | 108   | 1 119                              | 444                    | 49          |
| 97   | 47   | 628           | 57  | 1 178                              | 446                    | 50          |
| 257  | 46   | 1 304         | 151   | 2 317                              | 2 041                  | 51          |
| 117  | 15   | 404           | 41  | 736                                | 243                    | 52          |
| 231  | 120  | 1 611         | 76  | 3 168                              | 1 049                  | 53          |
| 117  | 61   | 949           | 51  | 1 745                              | 604                    | 54          |
| 179  | 70   | 725           | 72  | 1 500                              | 511                    | 55          |
| 150  | 107  | 1 638         | 199   | 3 155                              | 1 580                  | 56          |
| 150  | 43   | 507           | 29  | 918                                | 283                    | 57          |
| 102  | 40   | 676           | 58  | 1 317                              | 399                    | 58          |
| <b>1 928</b>                                 | <b>710</b>   | <b>13 911</b> | <b>1 852</b>                                    | <b>27 720</b>                      | <b>11 797</b>          | <b>59</b>   |
| <b>9 098</b>                                 | <b>3 043</b>   | <b>60 546</b> | <b>6 705</b>                                    | <b>116 600</b>                     | <b>56 498</b>          | <b>60</b>   |

### 11. Geleistete Arbeitsstunden und baugewerblicher Umsatz – Ergebnisse der Betriebe von Unter

| Lfd. Nr.   | Verwaltungsbezirk           | Geleistete Arbeitsstunden im |                  |   |                     |            |            |   |                                  |
|------------|-----------------------------|------------------------------|------------------|---|---------------------|------------|------------|---|----------------------------------|
|            |                             | Hochbau                      |                  |   |                     | Tiefbau    |            |   |                                  |
|            |                             | insgesamt                    | davon im         |   |                     | insgesamt  | davon im   |   |                                  |
|            |                             |                              | Wohnungs-<br>bau | gewerb-<br>lichen und<br>industriellen<br>Bau <sup>2)</sup> | öffentlichen<br>Bau |            | Straßenbau | gewerb-<br>lichen und<br>industriellen<br>Bau | sonstigen<br>öffentlichen<br>Bau |
| 1 000 Std. |                             |                              |                  |   |                     |            |            |   |                                  |
|            | Kreisfreie Städte           |                              |                  |   |                     |            |            |   |                                  |
| 1          | Düsseldorf                  | 35                           | 11               | 20  | 4                   | 62         | 27         | 24  | 11                               |
| 2          | Duisburg                    | 61                           | 19               | 37  | 5                   | 88         | 15         | 66  | 7                                |
| 3          | Essen                       | 78                           | 18               | 55  | 5                   | 82         | 15         | 31  | 36                               |
| 4          | Krefeld                     | 38                           | 2                | 35  | 1                   | 31         | 4          | 20  | 7                                |
| 5          | Mönchengladbach             | 36                           | 18               | 15  | 3                   | 26         | 7          | 8   | 11                               |
| 6          | Mülheim an der Ruhr         | 8                            | 5                | 3   | –                   | 116        | 3          | 111   | 2                                |
| 7          | Oberhausen                  | 72                           | 16               | 47  | 9                   | 34         | 1          | 27  | 6                                |
| 8          | Remscheid                   | 9                            | 5                | 3   | 1                   | 9          | 2          | 2   | 5                                |
| 9          | Solingen                    | 8                            | 5                | 1   | 2                   | 14         | 6          | 4   | 4                                |
| 10         | Wuppertal                   | 12                           | 4                | 8   | –                   | 13         | 4          | 5   | 4                                |
|            | Kreise                      |                              |                  |   |                     |            |            |   |                                  |
| 11         | Kleve                       | 79                           | 35               | 25  | 19                  | 41         | 14         | 17  | 10                               |
| 12         | Mettmann                    | 32                           | 9                | 19  | 4                   | 61         | 5          | 37  | 19                               |
| 13         | Rhein-Kreis Neuss           | 54                           | 29               | 22  | 3                   | 48         | 13         | 20  | 15                               |
| 14         | Viersen                     | 44                           | 8                | 27  | 9                   | 36         | 2          | 15  | 19                               |
| 15         | Wesel                       | 71                           | 26               | 40  | 5                   | 90         | 16         | 62  | 12                               |
| <b>16</b>  | <b>Reg.-Bez. Düsseldorf</b> | <b>637</b>                   | <b>210</b>       | <b>357</b>  | <b>70</b>           | <b>751</b> | <b>134</b> | <b>449</b>                                    | <b>168</b>                       |
|            | Kreisfreie Städte           |                              |                  |   |                     |            |            |   |                                  |
| 17         | Aachen                      | 19                           | 3                | 14  | 2                   | 11         | 6          | 1   | 4                                |
| 18         | Bonn                        | 14                           | 8                | 4   | 2                   | 3          | –          | 3   | 0                                |
| 19         | Köln                        | 67                           | 26               | 37  | 4                   | 112        | 45         | 29  | 38                               |
| 20         | Leverkusen                  | 19                           | 2                | 17  | –                   | 28         | 8          | 11  | 9                                |
|            | Kreise                      |                              |                  |   |                     |            |            |   |                                  |
| 21         | Aachen                      | 16                           | 10               | 5   | 1                   | 26         | 3          | 16  | 7                                |
| 22         | Düren                       | 13                           | 2                | 10  | 1                   | 59         | 16         | 28  | 15                               |
| 23         | Rhein-Erft-Kreis            | 82                           | 36               | 43  | 3                   | 70         | 19         | 40  | 11                               |
| 24         | Euskirchen                  | 22                           | 5                | 3   | 14                  | 60         | 21         | 22  | 17                               |
| 25         | Heinsberg                   | 60                           | 26               | 27  | 7                   | 88         | 52         | 19  | 17                               |
| 26         | Oberbergischer Kreis        | 34                           | 18               | 9   | 7                   | 26         | 7          | 9   | 10                               |
| 27         | Rhein.-Berg. Kreis          | 17                           | 9                | 7   | 1                   | 7          | 1          | 6   | –                                |
| 28         | Rhein-Sieg-Kreis            | 70                           | 40               | 25  | 5                   | 99         | 40         | 35  | 24                               |
| <b>29</b>  | <b>Reg.-Bez. Köln</b>       | <b>433</b>                   | <b>185</b>       | <b>201</b>  | <b>47</b>           | <b>589</b> | <b>218</b> | <b>219</b>                                    | <b>152</b>                       |
|            | Kreisfreie Städte           |                              |                  |   |                     |            |            |   |                                  |
| 30         | Bottrop                     | 2                            | –                | 2   | –                   | 18         | 18         | 0   | 0                                |
| 31         | Gelsenkirchen               | 56                           | 10               | 46  | 0                   | 9          | 7          | 2   | 0                                |
| 32         | Münster                     | 33                           | 17               | 15  | 1                   | 83         | 40         | 30  | 13                               |

1) ohne Umsatzsteuer – 2) einschl. landwirtschaftlichen Baus

**im Bauhauptgewerbe nach Bauarten und kreisfreien Städten und Kreisen  
nehmen mit 20 und mehr Beschäftigten –**

| Baugewerblicher Umsatz <sup>1)</sup> im |                  |   |                     |                |               |  |                                  | Lfd.<br>Nr. |
|---|------------------|---|---------------------|----------------|---------------|--|----------------------------------|-------------|
| Hochbau                                 |                  |   |                     | Tiefbau        |               |  |                                  |             |
| insgesamt                               | davon im         |   |                     | insgesamt      | davon im      |  |                                  |             |
|   | Wohnungs-<br>bau | gewerb-<br>lichen und<br>industriellen<br>Bau <sup>2)</sup> | öffentlichen<br>Bau |                | Straßenbau    | gewerblichen<br>und indu-<br>striellen Bau | sonstigen<br>öffentlichen<br>Bau |             |
| 1 000 EUR                               |                  |   |                     |                |               |  |                                  |             |
| 12 269                                  | 1 478            | 10 552  | 239                 | 10 033         | 3 453         | 4 821                                      | 1 759                            | 1           |
| 12 425                                  | 2 306            | 7 950   | 2 169               | 13 300         | 1 502         | 11 162                                     | 636                              | 2           |
| 32 200                                  | 3 304            | 25 923  | 2 973               | 13 698         | 1 954         | 6 175                                      | 5 569                            | 3           |
| 5 328                                   | 278              | 4 942   | 108                 | 3 391          | 225           | 2 280                                      | 886                              | 4           |
| 5 893                                   | 3 974            | 1 524   | 395                 | 2 368          | 957           | 611  | 800                              | 5           |
| 1 322                                   | 840              | 482   | –                   | 7 986          | 236           | 7 550                                      | 200                              | 6           |
| 13 088                                  | 1 552            | 9 606   | 1 930               | 7 536          | 56            | 6 888                                      | 592                              | 7           |
| 2 257                                   | 1 546            | 646   | 65                  | 1 927          | 356           | 337  | 1 234                            | 8           |
| 3 988                                   | 2 293            | 816   | 879                 | 1 398          | 691           | 375  | 332                              | 9           |
| 2 424                                   | 936              | 1 488   | –                   | 2 883          | 861           | 1 462                                      | 560                              | 10          |
| 18 768                                  | 14 103           | 2 871   | 1 794               | 4 943          | 748           | 2 415                                      | 1 780                            | 11          |
| 5 227                                   | 890              | 4 209   | 128                 | 6 890          | 588           | 4 993                                      | 1 309                            | 12          |
| 7 159                                   | 3 497            | 3 401   | 261                 | 5 274          | 1 757         | 2 214                                      | 1 303                            | 13          |
| 5 998                                   | 966              | 4 065   | 967                 | 10 066         | 550           | 1 931                                      | 7 585                            | 14          |
| 13 675                                  | 2 198            | 10 801  | 676                 | 15 585         | 2 623         | 10 734                                     | 2 228                            | 15          |
| <b>142 021</b>                          | <b>40 161</b>    | <b>89 276</b>   | <b>12 584</b>       | <b>107 278</b> | <b>16 557</b> | <b>63 948</b>                              | <b>26 773</b>                    | <b>16</b>   |
| 3 962                                   | 548              | 3 068   | 346                 | 1 466          | 893           | 123  | 450                              | 17          |
| 4 681                                   | 1 835            | 2 507   | 339                 | 224            | –             | 202  | 22                               | 18          |
| 30 644                                  | 9 305            | 20 018  | 1 321               | 13 455         | 4 633         | 3 114                                      | 5 708                            | 19          |
| 1 740                                   | 151              | 1 589   | –                   | 3 122          | 955           | 634  | 1 533                            | 20          |
| 3 228                                   | 1 447            | 1 740   | 41                  | 5 926          | 549           | 1 873                                      | 3 504                            | 21          |
| 3 414                                   | 666              | 2 481   | 267                 | 7 832          | 2 175         | 3 626                                      | 2 031                            | 22          |
| 8 452                                   | 2 600            | 5 803   | 49                  | 6 973          | 2 063         | 3 868                                      | 1 042                            | 23          |
| 1 523                                   | 294              | 156   | 1 073               | 7 786          | 1 757         | 3 842                                      | 2 187                            | 24          |
| 7 797                                   | 2 542            | 3 902   | 1 353               | 14 436         | 9 974         | 2 541                                      | 1 921                            | 25          |
| 4 475                                   | 2 718            | 1 091   | 666                 | 3 876          | 917           | 1 267                                      | 1 692                            | 26          |
| 5 468                                   | 2 204            | 3 217   | 47                  | 654            | 185           | 469  | –                                | 27          |
| 11 684                                  | 6 554            | 4 375   | 755                 | 10 390         | 3 117         | 3 833                                      | 3 440                            | 28          |
| <b>87 068</b>                           | <b>30 864</b>    | <b>49 947</b>   | <b>6 257</b>        | <b>76 140</b>  | <b>27 218</b> | <b>25 392</b>                              | <b>23 530</b>                    | <b>29</b>   |
| 1 193                                   | –                | 1 193   | –                   | 4 095          | 3 999         | 13   | 83                               | 30          |
| 4 598                                   | 884              | 3 525   | 189                 | 1 199          | 687           | 508  | 4                                | 31          |
| 7 585                                   | 1 526            | 5 704   | 355                 | 13 284         | 8 525         | 3 502                                      | 1 257                            | 32          |

**Noch: 11. Geleistete Arbeitsstunden und baugewerblicher Umsatz  
– Ergebnisse der Betriebe von Unter**

| Lfd. Nr.   | Verwaltungsbezirk          | Geleistete Arbeitsstunden im |                  |   |                     |              |            |   |                                  |
|------------|----------------------------|------------------------------|------------------|---|---------------------|--------------|------------|---|----------------------------------|
|            |                            | Hochbau                      |                  |   |                     | Tiefbau      |            |   |                                  |
|            |                            | insgesamt                    | davon im         |   |                     | insgesamt    | davon im   |   |                                  |
|            |                            |                              | Wohnungs-<br>bau | gewerb-<br>lichen und<br>industriellen<br>Bau <sup>2)</sup> | öffentlichen<br>Bau |              | Straßenbau | gewerb-<br>lichen und<br>industriellen<br>Bau | sonstigen<br>öffentlichen<br>Bau |
| 1 000 Std. |                            |                              |                  |   |                     |              |            |   |                                  |
|            | Kreise                     |                              |                  |   |                     |              |            |   |                                  |
| 33         | Borken                     | 189                          | 88               | 86  | 15                  | 103          | 26         | 22  | 55                               |
| 34         | Coesfeld                   | 22                           | 12               | 8   | 2                   | 11           | –          | 10  | 1                                |
| 35         | Recklinghausen             | 93                           | 47               | 43  | 3                   | 83           | 8          | 44  | 31                               |
| 36         | Steinfurt                  | 113                          | 72               | 30  | 11                  | 79           | 16         | 30  | 33                               |
| 37         | Warendorf                  | 38                           | 30               | 6   | 2                   | 37           | 15         | 6   | 16                               |
| <b>38</b>  | <b>Reg.-Bez. Münster</b>   | <b>546</b>                   | <b>276</b>       | <b>236</b>  | <b>34</b>           | <b>423</b>   | <b>130</b> | <b>144</b>                                    | <b>149</b>                       |
|            | Kreisfreie Stadt           |                              |                  |   |                     |              |            |   |                                  |
| 39         | Bielefeld                  | 26                           | 7                | 16  | 3                   | 39           | 4          | 26  | 9                                |
|            | Kreise                     |                              |                  |   |                     |              |            |   |                                  |
| 40         | Gütersloh                  | 94                           | 55               | 26  | 13                  | 29           | 10         | 16  | 3                                |
| 41         | Herford                    | 12                           | 2                | 10  | 0                   | 28           | 5          | 15  | 8                                |
| 42         | Höxter                     | 17                           | 5                | 6   | 6                   | 28           | 8          | 3   | 17                               |
| 43         | Lippe                      | 43                           | 13               | 20  | 10                  | 21           | 5          | 13  | 3                                |
| 44         | Minden-Lübbecke            | 41                           | 9                | 22  | 10                  | 56           | 9          | 19  | 28                               |
| 45         | Paderborn                  | 21                           | 15               | 4   | 2                   | 33           | 14         | 11  | 8                                |
| <b>46</b>  | <b>Reg.-Bez. Detmold</b>   | <b>254</b>                   | <b>106</b>       | <b>104</b>  | <b>44</b>           | <b>234</b>   | <b>55</b>  | <b>103</b>                                    | <b>76</b>                        |
|            | Kreisfreie Städte          |                              |                  |   |                     |              |            |   |                                  |
| 47         | Bochum                     | 24                           | 7                | 15  | 2                   | 49           | 1          | 30  | 18                               |
| 48         | Dortmund                   | 74                           | 20               | 44  | 10                  | 204          | 32         | 135   | 37                               |
| 49         | Hagen                      | 27                           | 8                | 16  | 3                   | 32           | 15         | 6   | 11                               |
| 50         | Hamm                       | 11                           | 6                | 4   | 1                   | 39           | 4          | 16  | 19                               |
| 51         | Herne                      | 35                           | 8                | 25  | 2                   | 51           | 11         | 23  | 17                               |
|            | Kreise                     |                              |                  |   |                     |              |            |   |                                  |
| 52         | Ennepe-Ruhr Kreis          | 7                            | 5                | 2   | 0                   | 25           | 5          | 15  | 5                                |
| 53         | Hochsauerlandkreis         | 63                           | 30               | 22  | 11                  | 76           | 30         | 17  | 29                               |
| 54         | Märkischer Kreis           | 31                           | 19               | 9   | 3                   | 52           | 15         | 22  | 15                               |
| 55         | Olpe                       | 35                           | 20               | 14  | 1                   | 29           | 8          | 13  | 8                                |
| 56         | Siegen-Wittgenstein        | 72                           | 12               | 57  | 3                   | 62           | 10         | 38  | 14                               |
| 57         | Soest                      | 27                           | 14               | 13  | 0                   | 20           | 6          | 6   | 8                                |
| 58         | Unna                       | 37                           | 26               | 10  | 1                   | 30           | 4          | 19  | 7                                |
| <b>59</b>  | <b>Reg.-Bez. Arnsberg</b>  | <b>443</b>                   | <b>175</b>       | <b>231</b>  | <b>37</b>           | <b>669</b>   | <b>141</b> | <b>340</b>                                    | <b>188</b>                       |
| <b>60</b>  | <b>Nordrhein-Westfalen</b> | <b>2 313</b>                 | <b>952</b>       | <b>1 129</b>  | <b>232</b>          | <b>2 666</b> | <b>678</b> | <b>1 255</b>                                  | <b>733</b>                       |

**im Bauhauptgewerbe nach Bauarten und kreisfreien Städten und Kreisen  
nehmen mit 20 und mehr Beschäftigten –**

| Baugewerblicher Umsatz <sup>1)</sup> im |                  |   |                     |                |                |  |                                  | Lfd.<br>Nr. |
|---|------------------|---|---------------------|----------------|----------------|--|----------------------------------|-------------|
| Hochbau                                 |                  |   |                     | Tiefbau        |                |  |                                  |             |
| insgesamt                               | davon im         |   |                     | insgesamt      | davon im       |  |                                  |             |
|   | Wohnungs-<br>bau | gewerb-<br>lichen und<br>industriellen<br>Bau <sup>2)</sup> | öffentlichen<br>Bau |                | Straßenbau     | gewerblichen<br>und indu-<br>striellen Bau | sonstigen<br>öffentlichen<br>Bau |             |
| 1 000 EUR                               |                  |   |                     |                |                |  |                                  |             |
| 28 938                                  | 11 053           | 16 665  | 1 220               | 14 433         | 2 304          | 5 171                                      | 6 958                            | 33          |
| 4 299                                   | 1 640            | 1 833   | 826                 | 725            | –              | 695  | 30                               | 34          |
| 13 476                                  | 9 128            | 3 317   | 1 031               | 7 717          | 661            | 3 091                                      | 3 965                            | 35          |
| 16 836                                  | 9 016            | 4 042   | 3 778               | 12 908         | 1 918          | 5 245                                      | 5 745                            | 36          |
| 6 414                                   | 5 074            | 1 223   | 117                 | 5 774          | 3 702          | 587  | 1 485                            | 37          |
| <b>83 339</b>                           | <b>38 321</b>    | <b>37 502</b>   | <b>7 516</b>        | <b>60 135</b>  | <b>21 796</b>  | <b>18 812</b>                              | <b>19 527</b>                    | <b>38</b>   |
| 6 289                                   | 1 890            | 3 766   | 633                 | 5 572          | 620            | 3 541                                      | 1 411                            | 39          |
| 18 468                                  | 9 402            | 4 490   | 4 576               | 3 570          | 1 449          | 1 915                                      | 206                              | 40          |
| 2 310                                   | 119              | 2 169   | 22                  | 3 586          | 661            | 1 674                                      | 1 251                            | 41          |
| 2 011                                   | 405              | 1 004   | 602                 | 3 753          | 1 082          | 399  | 2 272                            | 42          |
| 6 389                                   | 1 088            | 4 342   | 959                 | 2 929          | 545            | 2 051                                      | 333                              | 43          |
| 9 455                                   | 1 235            | 4 777   | 3 443               | 16 750         | 8 403          | 2 753                                      | 5 594                            | 44          |
| 2 426                                   | 1 746            | 506   | 174                 | 4 329          | 2 788          | 804  | 737                              | 45          |
| <b>47 348</b>                           | <b>15 885</b>    | <b>21 054</b>   | <b>10 409</b>       | <b>40 489</b>  | <b>15 548</b>  | <b>13 137</b>                              | <b>11 804</b>                    | <b>46</b>   |
| 2 913                                   | 1 027            | 1 606   | 280                 | 7 164          | 25             | 5 155                                      | 1 984                            | 47          |
| 23 728                                  | 4 725            | 17 967  | 1 036               | 20 979         | 3 458          | 11 839                                     | 5 682                            | 48          |
| 2 562                                   | 547              | 1 691   | 324                 | 3 557          | 1 484          | 1 184                                      | 889                              | 49          |
| 1 273                                   | 837              | 348   | 88                  | 9 849          | 931            | 3 260                                      | 5 658                            | 50          |
| 6 010                                   | 1 892            | 3 321   | 797                 | 10 038         | 2 500          | 3 492                                      | 4 046                            | 51          |
| 1 396                                   | 1 182            | 130   | 84                  | 3 172          | 605            | 1 552                                      | 1 015                            | 52          |
| 8 743                                   | 3 214            | 3 280   | 2 249               | 14 952         | 5 729          | 2 540                                      | 6 683                            | 53          |
| 4 746                                   | 2 395            | 1 849   | 502                 | 6 164          | 1 322          | 3 497                                      | 1 345                            | 54          |
| 4 201                                   | 1 960            | 2 147   | 94                  | 3 216          | 1 096          | 1 224                                      | 896                              | 55          |
| 20 203                                  | 907              | 19 049  | 247                 | 10 442         | 1 722          | 6 760                                      | 1 960                            | 56          |
| 1 593                                   | 1 130            | 453   | 10                  | 1 868          | 877            | 385  | 606                              | 57          |
| 2 899                                   | 2 182            | 669   | 48                  | 4 985          | 605            | 3 685                                      | 695                              | 58          |
| <b>80 267</b>                           | <b>21 998</b>    | <b>52 510</b>   | <b>5 759</b>        | <b>96 386</b>  | <b>20 354</b>  | <b>44 573</b>                              | <b>31 459</b>                    | <b>59</b>   |
| <b>440 043</b>                          | <b>147 229</b>   | <b>250 289</b>  | <b>42 525</b>       | <b>380 428</b> | <b>101 473</b> | <b>165 862</b>                             | <b>113 093</b>                   | <b>60</b>   |

## 12. Monatsbericht im Bauhauptgewerbe 2005

| Lfd. Nr.          | Verwaltungsbezirk           | Betriebe   | Tätige Personen             |               |              | Geleistete Arbeitsstunden |              |               |
|-------------------|-----------------------------|------------|-----------------------------|---------------|--------------|---------------------------|--------------|---------------|
|                   |                             |            | insgesamt                   | Arbeiter      | Angestellte  | insgesamt                 | Hochbau      | Tiefbau       |
|                   |                             |            | Anzahl (Monatsdurchschnitt) |               |              | 1 000                     |              |               |
| Kreisfreie Städte |                             |            |                             |               |              |                           |              |               |
| 1                 | Düsseldorf                  | 27         | 1 725                       | 1 196         | 518          | 1 942                     | 536          | 1 405         |
| 2                 | Duisburg                    | 29         | 1 683                       | 1 261         | 416          | 1 919                     | 831          | 1 088         |
| 3                 | Essen                       | 36         | 2 746                       | 1 661         | 1 082        | 2 195                     | 1 109        | 1 087         |
| 4                 | Krefeld                     | 11         | 741                         | 584           | 151          | 865                       | 394          | 471           |
| 5                 | Mönchengladbach             | 19         | 703                         | 578           | 119          | 853                       | 479          | 374           |
| 6                 | Mülheim an der Ruhr         | 8          | 1 301                       | 1 031         | 268          | 1 690                     | 98           | 1 591         |
| 7                 | Oberhausen                  | 19         | 1 161                       | 898           | 261          | 1 379                     | 929          | 450           |
| 8                 | Remscheid                   | 4          | 382                         | 281           | 99           | 339                       | 137          | 202           |
| 9                 | Solingen                    | 9          | 322                         | 264           | 52           | 345                       | 145          | 201           |
| 10                | Wuppertal                   | 10         | 396                         | 267           | 125          | 404                       | 178          | 226           |
| Kreise            |                             |            |                             |               |              |                           |              |               |
| 11                | Kleve                       | 32         | 1 577                       | 1 235         | 327          | 1 678                     | 1 097        | 580           |
| 12                | Mettmann                    | 20         | 1 102                       | 831           | 264          | 1 368                     | 550          | 819           |
| 13                | Rhein-Kreis Neuss           | 24         | 1 210                       | 966           | 239          | 1 443                     | 719          | 724           |
| 14                | Viersen                     | 20         | 790                         | 616           | 157          | 1 122                     | 542          | 580           |
| 15                | Wesel                       | 35         | 1 814                       | 1 456         | 347          | 2 374                     | 1 169        | 1 205         |
| <b>16</b>         | <b>Reg.-Bez. Düsseldorf</b> | <b>303</b> | <b>17 653</b>               | <b>13 125</b> | <b>4 425</b> | <b>19 916</b>             | <b>8 913</b> | <b>11 003</b> |
| Kreisfreie Städte |                             |            |                             |               |              |                           |              |               |
| 17                | Aachen                      | 11         | 593                         | 389           | 202          | 524                       | 339          | 185           |
| 18                | Bonn                        | 7          | 268                         | 196           | 73           | 258                       | 188          | 70            |
| 19                | Köln                        | 48         | 2 758                       | 1 746         | 996          | 2 703                     | 1 035        | 1 667         |
| 20                | Leverkusen                  | 12         | 526                         | 439           | 81           | 647                       | 262          | 385           |
| Kreise            |                             |            |                             |               |              |                           |              |               |
| 21                | Aachen                      | 12         | 525                         | 433           | 83           | 625                       | 234          | 390           |
| 22                | Düren                       | 15         | 861                         | 693           | 164          | 1 052                     | 184          | 868           |
| 23                | Rhein-Erft-Kreis            | 30         | 1 470                       | 1 218         | 235          | 1 914                     | 1 051        | 863           |
| 24                | Euskirchen                  | 13         | 896                         | 740           | 148          | 1 172                     | 301          | 871           |
| 25                | Heinsberg                   | 35         | 1 909                       | 1 495         | 388          | 2 151                     | 847          | 1 304         |
| 26                | Oberbergischer Kreis        | 26         | 823                         | 680           | 130          | 979                       | 556          | 423           |
| 27                | Rhein.-Berg. Kreis          | 12         | 396                         | 258           | 130          | 395                       | 295          | 100           |
| 28                | Rhein-Sieg-Kreis            | 41         | 1 926                       | 1 549         | 365          | 2 523                     | 1 054        | 1 470         |
| <b>29</b>         | <b>Reg.-Bez. Köln</b>       | <b>262</b> | <b>12 951</b>               | <b>9 836</b>  | <b>2 995</b> | <b>14 943</b>             | <b>6 346</b> | <b>8 596</b>  |
| Kreisfreie Städte |                             |            |                             |               |              |                           |              |               |
| 30                | Bottrop                     | 6          | 355                         | 269           | 86           | 379                       | 59           | 321           |
| 31                | Gelsenkirchen               | 12         | 661                         | 541           | 116          | 825                       | 691          | 134           |
| 32                | Münster                     | 25         | 1 621                       | 1 109         | 503          | 1 599                     | 530          | 1 069         |

1) einschl. Gehälter für Poliere, (Schacht)meister und -meisterinnen – 2) ohne Umsatzsteuer



## nach kreisfreien Städten und Kreisen

| Bruttolohnsumme <sup>1)</sup> | Bruttogehaltsumme | Baugewerblicher Umsatz <sup>2)</sup> |                  |                  | Gesamtumsatz <sup>2)</sup> | Lfd. Nr.  |
|-------------------------------|-------------------|--------------------------------------|------------------|------------------|----------------------------|-----------|
|                               |                   | insgesamt                            | Hochbau          | Tiefbau          |                            |           |
| 1 000 EUR                     |                   |                                      |                  |                  |                            |           |
| 39 426                        | 30 613            | 386 033                              | 188 155          | 197 877          | 386 594                    | 1         |
| 40 241                        | 20 570            | 236 617                              | 120 386          | 116 231          | 236 680                    | 2         |
| 49 090                        | 70 006            | 469 195                              | 327 447          | 141 748          | 471 175                    | 3         |
| 17 768                        | 7 712             | 96 059                               | 59 573           | 36 485           | 96 253                     | 4         |
| 16 521                        | 5 042             | 91 891                               | 68 928           | 22 963           | 93 869                     | 5         |
| 34 647                        | 15 440            | 94 156                               | 9 528            | 84 628           | 94 587                     | 6         |
| 28 767                        | 15 321            | 191 259                              | 140 038          | 51 221           | 191 280                    | 7         |
| 9 714                         | 5 452             | 48 326                               | 19 150           | 29 176           | 49 182                     | 8         |
| 7 388                         | 2 389             | 51 070                               | 33 859           | 17 211           | 51 184                     | 9         |
| 8 022                         | 6 141             | 76 272                               | 53 079           | 23 192           | 76 272                     | 10        |
| 32 614                        | 13 330            | 201 448                              | 147 272          | 54 176           | 205 684                    | 11        |
| 27 135                        | 13 201            | 138 633                              | 64 608           | 74 025           | 146 106                    | 12        |
| 27 137                        | 11 305            | 142 349                              | 83 114           | 59 234           | 142 388                    | 13        |
| 20 478                        | 7 651             | 109 055                              | 48 425           | 60 629           | 111 878                    | 14        |
| 44 058                        | 16 175            | 318 666                              | 208 931          | 109 735          | 319 679                    | 15        |
| <b>403 006</b>                | <b>240 348</b>    | <b>2 651 029</b>                     | <b>1 572 493</b> | <b>1 078 531</b> | <b>2 672 811</b>           | <b>16</b> |
| 10 923                        | 9 716             | 58 397                               | 41 841           | 16 556           | 64 853                     | 17        |
| 5 186                         | 3 946             | 46 360                               | 41 984           | 4 376            | 46 360                     | 18        |
| 57 488                        | 57 830            | 552 933                              | 346 204          | 206 729          | 563 728                    | 19        |
| 13 244                        | 3 968             | 49 355                               | 18 452           | 30 902           | 49 453                     | 20        |
| 12 656                        | 3 991             | 59 746                               | 30 647           | 29 099           | 60 519                     | 21        |
| 21 644                        | 8 302             | 116 467                              | 19 352           | 97 115           | 117 268                    | 22        |
| 38 410                        | 11 159            | 140 360                              | 78 145           | 62 215           | 143 868                    | 23        |
| 20 936                        | 7 192             | 97 861                               | 20 705           | 77 156           | 98 368                     | 24        |
| 42 994                        | 17 398            | 242 690                              | 93 563           | 149 127          | 261 265                    | 25        |
| 17 617                        | 6 093             | 86 348                               | 49 632           | 36 717           | 86 891                     | 26        |
| 8 265                         | 6 247             | 96 061                               | 87 359           | 8 701            | 96 628                     | 27        |
| 45 988                        | 17 101            | 262 897                              | 126 357          | 136 539          | 263 080                    | 28        |
| <b>295 351</b>                | <b>152 943</b>    | <b>1 809 475</b>                     | <b>954 241</b>   | <b>855 232</b>   | <b>1 852 281</b>           | <b>29</b> |
| 8 222                         | 4 096             | 58 335                               | 8 526            | 49 809           | 58 351                     | 30        |
| 16 505                        | 5 557             | 57 394                               | 47 365           | 10 029           | 57 401                     | 31        |
| 32 225                        | 20 829            | 231 950                              | 87 102           | 144 848          | 232 792                    | 32        |

| Lfd. Nr.  | Verwaltungsbezirk          | Betriebe     | Tätige Personen             |               |               | Geleistete Arbeitsstunden |               |               |
|-----------|----------------------------|--------------|-----------------------------|---------------|---------------|---------------------------|---------------|---------------|
|           |                            |              | insgesamt                   | Arbeiter      | Angestellte   | insgesamt                 | Hochbau       | Tiefbau       |
|           |                            |              | Anzahl (Monatsdurchschnitt) |               |               | 1 000                     |               |               |
|           | Kreise                     |              |                             |               |               |                           |               |               |
| 33        | Borken                     | 69           | 3 365                       | 2 698         | 636           | 4 029                     | 2 675         | 1 353         |
| 34        | Coesfeld                   | 11           | 355                         | 304           | 48            | 454                       | 326           | 128           |
| 35        | Recklinghausen             | 38           | 1 726                       | 1 326         | 388           | 2 114                     | 1 056         | 1 058         |
| 36        | Steinfurt                  | 47           | 2 271                       | 1 811         | 439           | 2 660                     | 1 646         | 1 014         |
| 37        | Warendorf                  | 24           | 1 010                       | 833           | 164           | 1 186                     | 577           | 609           |
| <b>38</b> | <b>Reg.-Bez. Münster</b>   | <b>232</b>   | <b>11 364</b>               | <b>8 891</b>  | <b>2 380</b>  | <b>13 246</b>             | <b>7 560</b>  | <b>5 686</b>  |
|           | Kreisfreie Stadt           |              |                             |               |               |                           |               |               |
| 39        | Bielefeld                  | 16           | 869                         | 688           | 177           | 1 009                     | 510           | 499           |
|           | Kreise                     |              |                             |               |               |                           |               |               |
| 40        | Gütersloh                  | 33           | 1 418                       | 1 135         | 278           | 1 816                     | 1 358         | 457           |
| 41        | Herford                    | 14           | 499                         | 404           | 92            | 635                       | 247           | 387           |
| 42        | Höxter                     | 16           | 533                         | 453           | 75            | 696                       | 254           | 442           |
| 43        | Lippe                      | 20           | 738                         | 621           | 112           | 919                       | 602           | 317           |
| 44        | Minden-Lübbecke            | 33           | 1 330                       | 1 071         | 249           | 1 551                     | 677           | 873           |
| 45        | Paderborn                  | 25           | 710                         | 571           | 132           | 855                       | 338           | 516           |
| <b>46</b> | <b>Reg.-Bez. Detmold</b>   | <b>157</b>   | <b>6 097</b>                | <b>4 943</b>  | <b>1 115</b>  | <b>7 481</b>              | <b>3 986</b>  | <b>3 491</b>  |
|           | Kreisfreie Städte          |              |                             |               |               |                           |               |               |
| 47        | Bochum                     | 16           | 874                         | 701           | 169           | 1 113                     | 366           | 746           |
| 48        | Dortmund                   | 36           | 4 296                       | 3 302         | 990           | 4 171                     | 1 063         | 3 108         |
| 49        | Hagen                      | 12           | 627                         | 502           | 121           | 792                       | 338           | 453           |
| 50        | Hamm                       | 12           | 653                         | 525           | 123           | 770                       | 179           | 591           |
| 51        | Herne                      | 20           | 1 394                       | 880           | 508           | 1 332                     | 591           | 741           |
|           | Kreise                     |              |                             |               |               |                           |               |               |
| 52        | Ennepe-Ruhr Kreis          | 13           | 449                         | 368           | 77            | 531                       | 180           | 351           |
| 53        | Hochsauerlandkreis         | 39           | 1 541                       | 1 276         | 253           | 1 889                     | 931           | 958           |
| 54        | Märkischer Kreis           | 21           | 952                         | 754           | 192           | 1 151                     | 468           | 683           |
| 55        | Olpe                       | 14           | 690                         | 554           | 130           | 830                       | 393           | 436           |
| 56        | Siegen-Wittgenstein        | 24           | 1 602                       | 1 198         | 387           | 1 890                     | 1 001         | 888           |
| 57        | Soest                      | 21           | 601                         | 494           | 99            | 742                       | 421           | 321           |
| 58        | Unna                       | 18           | 647                         | 543           | 96            | 838                       | 415           | 423           |
| <b>59</b> | <b>Reg.-Bez. Arnsberg</b>  | <b>246</b>   | <b>14 326</b>               | <b>11 097</b> | <b>3 145</b>  | <b>16 049</b>             | <b>6 346</b>  | <b>9 699</b>  |
| <b>60</b> | <b>Nordrhein-Westfalen</b> | <b>1 200</b> | <b>62 391</b>               | <b>47 892</b> | <b>14 060</b> | <b>71 635</b>             | <b>33 151</b> | <b>38 475</b> |

## nach kreisfreien Städten und Kreisen

| Bruttolohn-<br>summe <sup>1)</sup> | Bruttogehalt-<br>summe | Baugewerblicher Umsatz <sup>2)</sup> |                  |                  | Gesamtumsatz <sup>2)</sup> | Lfd.<br>Nr. |
|------------------------------------|------------------------|--------------------------------------|------------------|------------------|----------------------------|-------------|
|                                    |                        | insgesamt                            | Hochbau          | Tiefbau          |                            |             |
| 1 000 EUR                          |                        |                                      |                  |                  |                            |             |
| 82 715                             | 28 518                 | 435 787                              | 319 226          | 116 561          | 438 696                    | 33          |
| 9 618                              | 2 157                  | 36 071                               | 26 674           | 9 397            | 36 115                     | 34          |
| 40 024                             | 18 769                 | 202 778                              | 130 288          | 72 490           | 214 186                    | 35          |
| 47 639                             | 17 773                 | 325 111                              | 191 649          | 133 461          | 331 723                    | 36          |
| 22 117                             | 7 170                  | 126 329                              | 66 423           | 59 906           | 128 286                    | 37          |
| <b>259 065</b>                     | <b>104 869</b>         | <b>1 473 755</b>                     | <b>877 253</b>   | <b>596 501</b>   | <b>1 497 550</b>           | <b>38</b>   |
| 21 103                             | 8 403                  | 144 679                              | 97 286           | 47 393           | 144 920                    | 39          |
| 33 383                             | 12 701                 | 235 809                              | 181 330          | 54 478           | 242 957                    | 40          |
| 11 664                             | 4 110                  | 54 812                               | 23 355           | 31 457           | 56 746                     | 41          |
| 10 751                             | 3 009                  | 57 096                               | 19 034           | 38 062           | 57 160                     | 42          |
| 19 847                             | 4 756                  | 104 242                              | 73 052           | 31 190           | 104 367                    | 43          |
| 30 213                             | 11 456                 | 223 473                              | 115 741          | 107 733          | 227 102                    | 44          |
| 15 524                             | 4 604                  | 74 119                               | 30 038           | 44 082           | 74 592                     | 45          |
| <b>142 485</b>                     | <b>49 039</b>          | <b>894 230</b>                       | <b>539 836</b>   | <b>354 395</b>   | <b>907 844</b>             | <b>46</b>   |
| 22 333                             | 7 971                  | 93 470                               | 36 641           | 56 830           | 93 490                     | 47          |
| 95 315                             | 52 768                 | 478 934                              | 209 547          | 269 388          | 478 935                    | 48          |
| 14 310                             | 5 469                  | 65 008                               | 34 886           | 30 122           | 65 102                     | 49          |
| 14 916                             | 5 543                  | 82 728                               | 12 394           | 70 335           | 83 725                     | 50          |
| 28 215                             | 25 693                 | 187 453                              | 88 777           | 98 676           | 187 453                    | 51          |
| 10 001                             | 3 239                  | 42 403                               | 16 257           | 26 146           | 42 524                     | 52          |
| 36 238                             | 10 002                 | 154 636                              | 76 602           | 78 034           | 155 454                    | 53          |
| 21 292                             | 7 470                  | 107 294                              | 46 955           | 60 340           | 108 113                    | 54          |
| 16 049                             | 5 739                  | 77 354                               | 40 272           | 37 082           | 77 709                     | 55          |
| 35 855                             | 18 830                 | 208 063                              | 106 087          | 101 976          | 208 248                    | 56          |
| 13 059                             | 3 986                  | 49 778                               | 29 082           | 20 696           | 50 469                     | 57          |
| 15 524                             | 4 718                  | 74 651                               | 26 231           | 48 420           | 74 991                     | 58          |
| <b>323 107</b>                     | <b>151 428</b>         | <b>1 621 772</b>                     | <b>723 731</b>   | <b>898 045</b>   | <b>1 626 213</b>           | <b>59</b>   |
| <b>1 423 014</b>                   | <b>698 627</b>         | <b>8 450 261</b>                     | <b>4 667 554</b> | <b>3 782 704</b> | <b>8 556 699</b>           | <b>60</b>   |

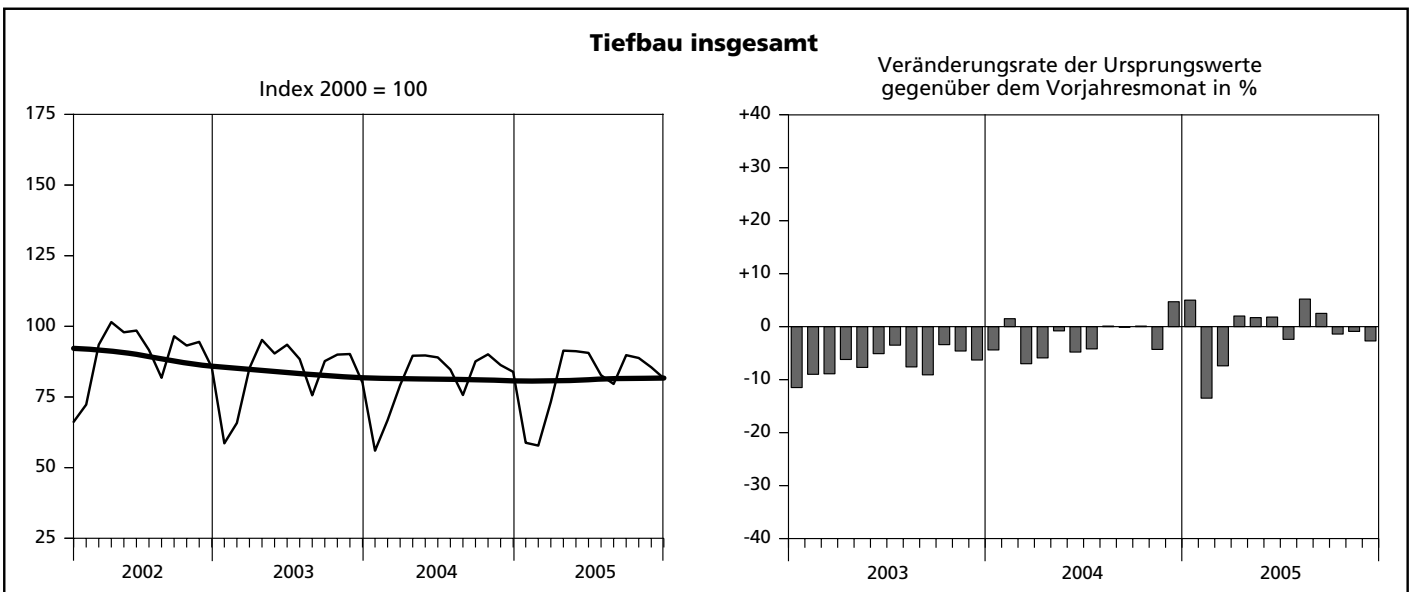
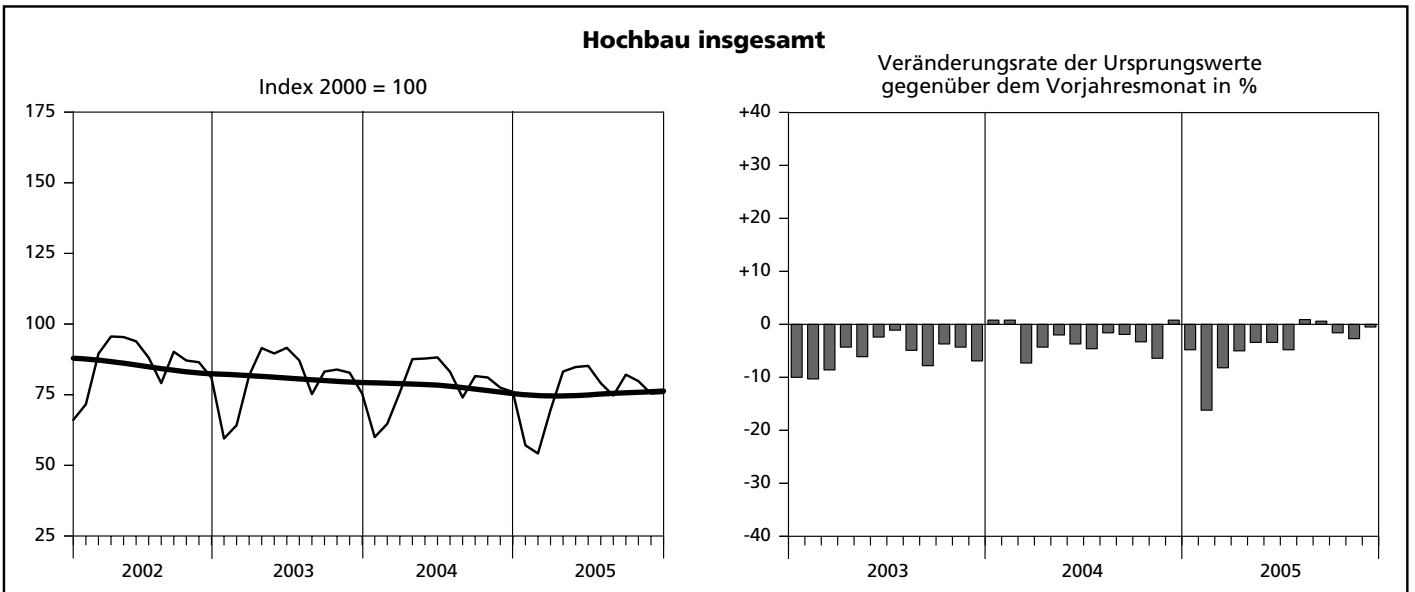
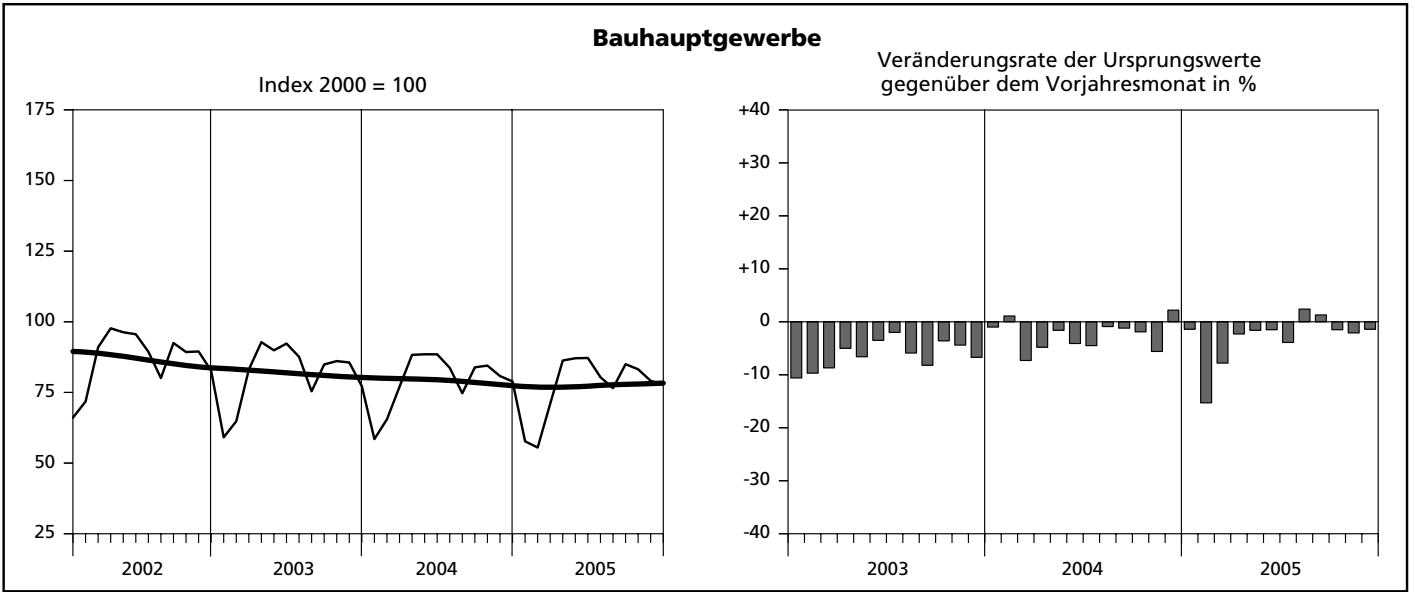


## **Hochgerechnete Ergebnisse für alle Betriebe**

### ***Hinweis***

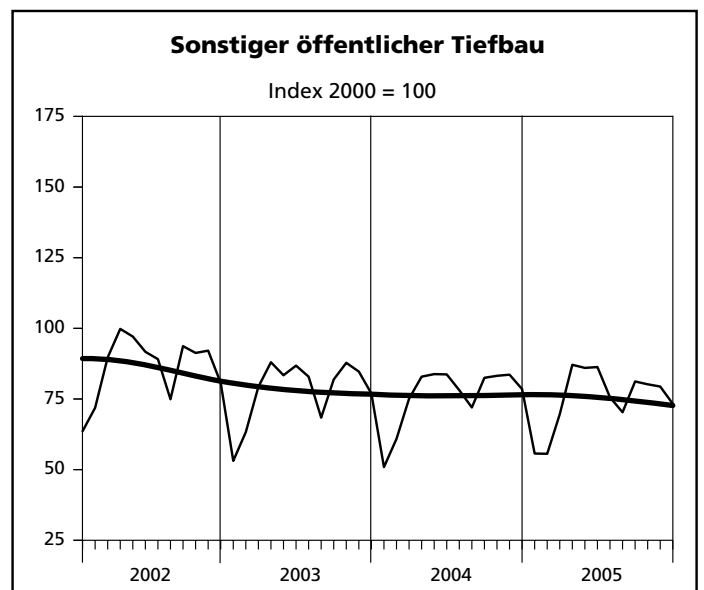
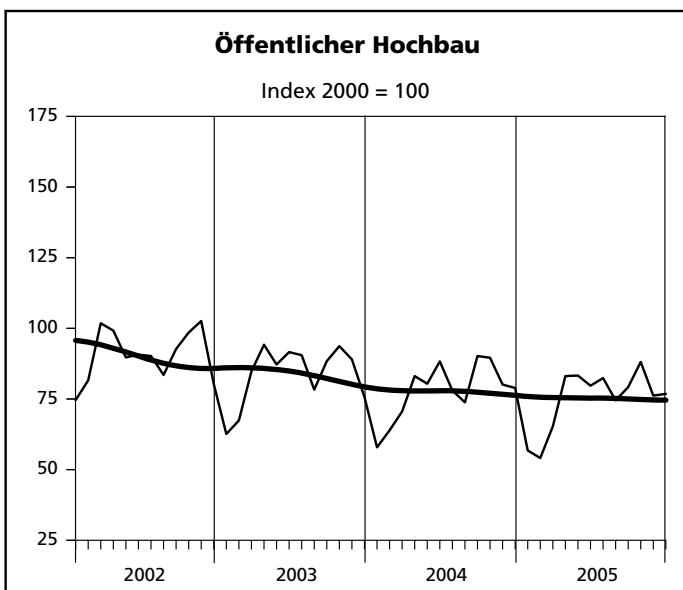
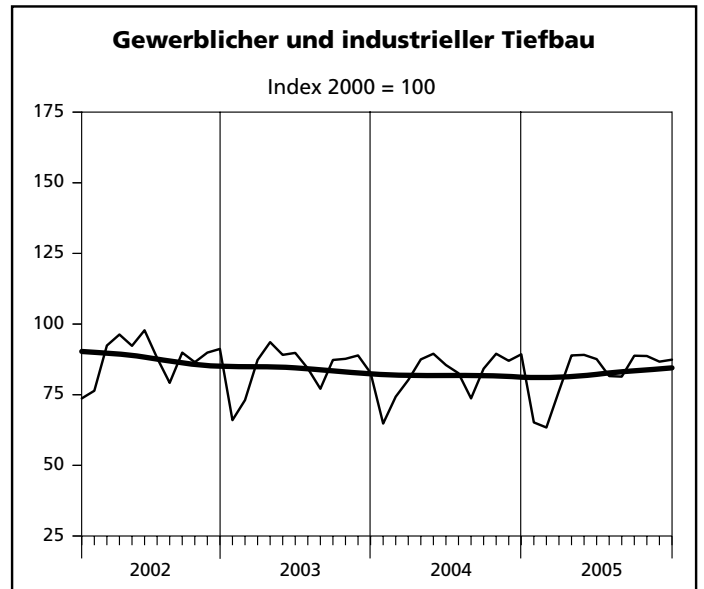
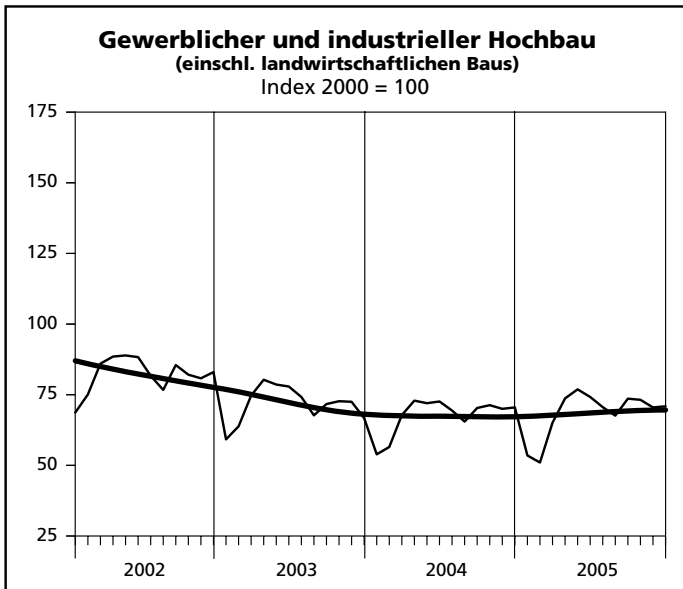
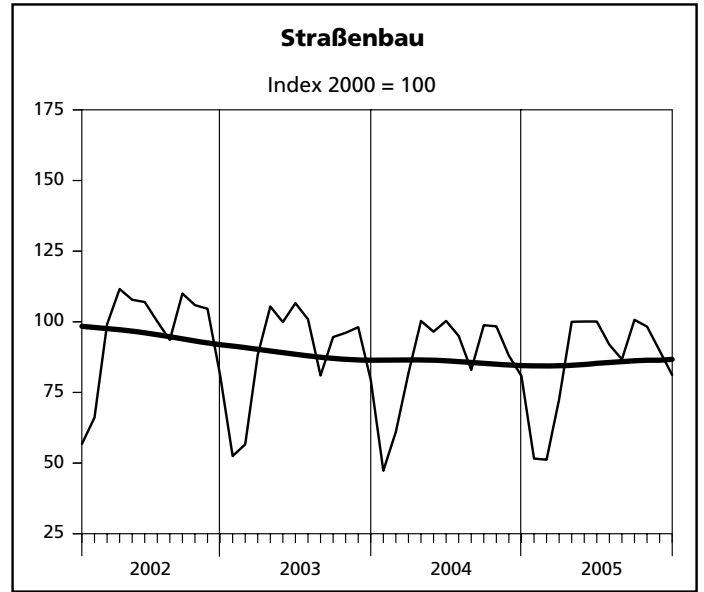
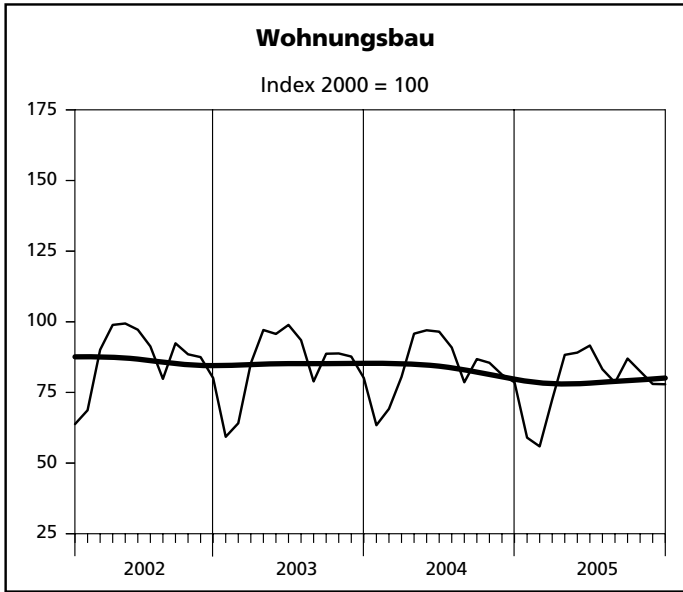
Ab März 2002 beinhalten die Ergebnisse des auf alle Betriebe hochgeschätzten Berichtskreises auch die Angaben der Einheiten (Betriebe/Unternehmen), die aufgrund eines Karteiabgleichs mit anderen administrativen Einheiten aufgefunden und neu in den Berichtskreis "Jährliche Bautotalerhebung zum 30. Juni" aufgenommen wurden. Aus dem Verhältnis dieses Berichtskreises zum Monatsberichtskreis Juni ergeben sich die Aufschätzfaktoren.

## Index der Nettoproduktion – Alle Betriebe aufgeschätzt



— Ursprungswerte      — Bereinigt von Zufälligkeiten und saisonalen Einflüssen

## Index der Nettoproduktion – Alle Betriebe aufgeschätzt



— Ursprungswerte      — Bereinigt von Zufälligkeiten und saisonalen Einflüssen

**13. Produktionsindex im  
– Alle Betriebe**

| Lfd. Nr.   | Jahr Monat       | Produktionsindex im               |          |                  |   |                     |          |            |   |                                  |
|------------|------------------|-----------------------------------|----------|------------------|---|---------------------|----------|------------|---|----------------------------------|
|            |                  | Bauhaupt-<br>gewerbe<br>insgesamt | Hochbau  |                  |   |                     | Tiefbau  |            |   |                                  |
|            |                  |                                   | zusammen | Wohnungs-<br>bau | gewerb-<br>licher und<br>industrieller<br>Bau <sup>1)</sup> | öffentlicher<br>Bau | zusammen | Straßenbau | gewerb-<br>licher und<br>industrieller<br>Bau | sonstiger<br>öffentlicher<br>Bau |
| 2000 = 100 |                  |                                   |          |                  |   |                     |          |            |   |                                  |
| 1          | 2000             | 100                               | 100      | 100              | 100   | 100                 | 100      | 100        | 100   | 100                              |
| 2          | 2001             | 91,9                              | 90,6     | 88,4             | 94,0  | 93,9                | 94,2     | 99,0       | 94,0  | 90,1                             |
| 3          | 2002             | 86,8                              | 85,3     | 86,5             | 82,1  | 90,4                | 89,4     | 95,3       | 87,8  | 86,3                             |
| 4          | 2003             | 81,6                              | 80,5     | 84,8             | 71,7  | 83,6                | 83,4     | 88,3       | 83,9  | 78,0                             |
| 5          | 2004             | 79,4                              | 78,1     | 83,7             | 67,7  | 77,9                | 81,6     | 85,9       | 82,3  | 76,3                             |
| 6          | 2005 (kumuliert) | 77,2                              | 75,1     | 78,6             | 68,4  | 75,0                | 80,9     | 85,4       | 82,1  | 75,0                             |
| 7          | 2004 Januar      | 58,5                              | 60,0     | 63,4             | 53,9  | 57,9                | 56,0     | 47,3       | 64,8  | 50,9                             |
| 8          | Februar          | 65,5                              | 64,7     | 69,2             | 56,5  | 63,9                | 66,8     | 61,1       | 74,3  | 60,9                             |
| 9          | März             | 77,0                              | 75,8     | 80,5             | 67,8  | 70,6                | 79,2     | 81,8       | 80,2  | 75,1                             |
| 10         | April            | 88,3                              | 87,6     | 95,8             | 72,9  | 83,1                | 89,6     | 100,3      | 87,5  | 82,9                             |
| 11         | Mai              | 88,5                              | 87,8     | 97,0             | 72,0  | 80,4                | 89,7     | 96,5       | 89,5  | 83,8                             |
| 12         | Juni             | 88,5                              | 88,2     | 96,5             | 72,6  | 88,3                | 89,0     | 100,3      | 85,5  | 83,7                             |
| 13         | Juli             | 83,7                              | 83,1     | 90,9             | 69,4  | 78,0                | 84,7     | 95,0       | 82,6  | 78,1                             |
| 14         | August           | 74,7                              | 74,0     | 78,6             | 65,5  | 73,8                | 75,7     | 83,0       | 73,7  | 72,0                             |
| 15         | September        | 83,9                              | 81,6     | 86,8             | 70,3  | 90,2                | 87,6     | 98,8       | 84,2  | 82,5                             |
| 16         | Oktober          | 84,5                              | 81,1     | 85,5             | 71,3  | 89,6                | 90,1     | 98,4       | 89,5  | 83,2                             |
| 17         | November         | 80,8                              | 77,5     | 81,3             | 70,0  | 80,1                | 86,3     | 88,0       | 87,0  | 83,6                             |
| 18         | Dezember         | 78,9                              | 76,0     | 78,6             | 70,5  | 78,9                | 83,9     | 80,8       | 89,3  | 78,5                             |
| 19         | 2005 Januar      | 57,7                              | 57,1     | 59,0             | 53,5  | 56,8                | 58,8     | 51,6       | 65,2  | 55,7                             |
| 20         | Februar          | 55,5                              | 54,2     | 55,9             | 51,0  | 54,1                | 57,8     | 51,2       | 63,4  | 55,6                             |
| 21         | März             | 71,0                              | 69,6     | 72,5             | 65,1  | 65,3                | 73,3     | 72,6       | 76,3  | 69,6                             |
| 22         | April            | 86,3                              | 83,2     | 88,3             | 73,7  | 83,1                | 91,4     | 100,0      | 88,9  | 87,1                             |
| 23         | Mai              | 87,1                              | 84,8     | 89,1             | 76,9  | 83,3                | 91,2     | 100,1      | 89,1  | 86,0                             |
| 24         | Juni             | 87,2                              | 85,2     | 91,6             | 74,2  | 79,7                | 90,6     | 100,1      | 87,6  | 86,3                             |
| 25         | Juli             | 80,4                              | 79,1     | 83,2             | 70,6  | 82,4                | 82,7     | 91,9       | 81,6  | 75,6                             |
| 26         | August           | 76,5                              | 74,7     | 78,5             | 67,6  | 74,5                | 79,6     | 86,7       | 81,4  | 70,3                             |
| 27         | September        | 85,0                              | 82,1     | 87,0             | 73,6  | 79,2                | 89,8     | 100,7      | 88,8  | 81,2                             |
| 28         | Oktober          | 83,2                              | 79,8     | 82,5             | 73,2  | 88,1                | 88,8     | 98,3       | 88,7  | 80,2                             |
| 29         | November         | 79,1                              | 75,4     | 78,0             | 70,5  | 76,2                | 85,5     | 89,8       | 86,7  | 79,4                             |
| 30         | Dezember         | 77,8                              | 75,6     | 77,9             | 70,9  | 76,8                | 81,6     | 81,2       | 87,4  | 73,3                             |

1) einschl. landwirtschaftlichen Baus



**Bauhauptgewerbe seit 2000  
aufgeschätzt –**

| Veränderung gegenüber dem entsprechenden Vorjahreszeitraum im |          |                  |   |                     |          |            |   |                                  |             |
|---|----------|------------------|---|---------------------|----------|------------|---|----------------------------------|-------------|
| Bauhaupt-<br>gewerbe<br>insgesamt                             | Hochbau  |                  |   |                     | Tiefbau  |            |   |                                  | Lfd.<br>Nr. |
|   | zusammen | Wohnungs-<br>bau | gewerb-<br>licher und<br>industrieller<br>Bau <sup>1)</sup> | öffentlicher<br>Bau | zusammen | Straßenbau | gewerb-<br>licher und<br>industrieller<br>Bau | sonstiger<br>öffentlicher<br>Bau |             |
| %   |          |                  |   |                     |          |            |   |                                  |             |
| x   | x        | x                | x   | x                   | x        | x          | x   | x                                | 1           |
| -8,1  | -9,4     | -11,6            | -6,0  | -6,1                | -5,8     | -1,0       | -6,0  | -9,9                             | 2           |
| -5,5  | -5,8     | -2,1             | -12,7   | -3,7                | -5,1     | -3,7       | -6,6  | -4,2                             | 3           |
| -6,0  | -5,7     | -2,0             | -12,7   | -7,6                | -6,7     | -7,4       | -4,4  | -9,6                             | 4           |
| -2,7  | -3,0     | -1,3             | -5,5  | -6,8                | -2,1     | -2,7       | -1,9  | -2,2                             | 5           |
| -2,8  | -3,9     | -6,1             | +1,0  | -3,7                | -0,8     | -0,6       | -0,3  | -1,7                             | 6           |
| -1,1  | +0,8     | +7,0             | -9,1  | -7,5                | -4,4     | -9,8       | -1,9  | -4,0                             | 7           |
| +1,1  | +0,9     | +8,0             | -11,4   | -5,2                | +1,6     | +7,9       | +1,6  | -3,8                             | 8           |
| -7,3  | -7,4     | -5,6             | -9,3  | -16,8               | -7,1     | -7,4       | -8,1  | -5,2                             | 9           |
| -4,9  | -4,3     | -1,3             | -9,2  | -11,7               | -5,8     | -4,9       | -6,5  | -5,9                             | 10          |
| -1,5  | -2,0     | +1,3             | -8,4  | -7,9                | -0,7     | -3,4       | +0,4  | +0,4                             | 11          |
| -4,1  | -3,7     | -2,4             | -6,8  | -3,7                | -4,8     | -5,9       | -4,8  | -3,5                             | 12          |
| -4,4  | -4,6     | -2,8             | -6,5  | -13,8               | -4,2     | -5,8       | -2,0  | -5,7                             | 13          |
| -0,9  | -1,6     | -0,4             | -3,2  | -5,7                | +0,2     | +2,6       | -4,4  | +5,2                             | 14          |
| -1,2  | -1,8     | -2,2             | -1,9  | +2,1                | -0,1     | +4,4       | -3,6  | +0,7                             | 15          |
| -2,0  | -3,2     | -3,7             | -1,8  | -4,4                | +0,1     | +2,3       | +2,0  | -5,2                             | 16          |
| -5,6  | -6,4     | -7,3             | -3,5  | -10,0               | -4,3     | -10,3      | -2,2  | -1,2                             | 17          |
| +2,2  | +0,7     | -1,8             | +5,6  | +4,3                | +4,7     | +1,7       | +8,0  | +2,1                             | 18          |
| -1,4  | -4,8     | -7,0             | -0,6  | -1,9                | +4,9     | +9,1       | +0,7  | +9,4                             | 19          |
| -15,2   | -16,3    | -19,2            | -9,7  | -15,4               | -13,5    | -16,1      | -14,7   | -8,7                             | 20          |
| -7,8  | -8,1     | -10,0            | -4,0  | -7,4                | -7,4     | -11,3      | -4,9  | -7,3                             | 21          |
| -2,3  | -4,9     | -7,8             | +1,1  | -                   | +2,0     | -0,3       | +1,6  | +5,1                             | 22          |
| -1,6  | -3,5     | -8,2             | +6,9  | +3,6                | +1,6     | +3,7       | -0,4  | +2,6                             | 23          |
| -1,5  | -3,4     | -5,1             | +2,3  | -9,7                | +1,8     | -0,2       | +2,4  | +3,1                             | 24          |
| -3,9  | -4,9     | -8,5             | +1,8  | +5,6                | -2,4     | -3,3       | -1,2  | -3,2                             | 25          |
| +2,5  | +0,9     | -0,1             | +3,2  | +0,9                | +5,1     | +4,4       | +10,5   | -2,3                             | 26          |
| +1,3  | +0,6     | +0,2             | +4,6  | -12,2               | +2,4     | +1,9       | +5,4  | -1,5                             | 27          |
| -1,5  | -1,6     | -3,5             | +2,6  | -1,6                | -1,4     | -0,1       | -0,8  | -3,7                             | 28          |
| -2,0  | -2,7     | -4,1             | +0,7  | -4,9                | -1,0     | +2,1       | -0,3  | -5,0                             | 29          |
| -1,4  | -0,5     | -0,9             | +0,6  | -2,6                | -2,7     | +0,6       | -2,2  | -6,6                             | 30          |

**14. Beschäftigte, Bruttolohn- und -gehaltsumme im Bauhauptgewerbe sowie geleistete Arbeitsstunden und baugewerblicher Umsatz nach Bauarten**  
**- Alle Betriebe aufgeschätzt -**

| Merkmal/<br>Einheit   | Dezember       | November       | Dezember       | Veränderung in %<br>Dezember 2005<br>gegenüber                             |                  | Januar bis Berichtsmonat |                |             |
|---|----------------|----------------|----------------|--|------------------|--------------------------|----------------|-------------|
|   |                |                |                | Veränderung in %<br>gegenüber<br>dem<br>gleichen<br>Vorjahres-<br>zeitraum |                  | 2005                     | 2004           |             |
|   | 2005           |                | 2004           | Dezember<br>2004   | November<br>2005 |                          |                |             |
| <b>Beschäftigte insgesamt</b>   | <b>114 474</b> | <b>116 197</b> | <b>122 008</b> | <b>-6,2</b>  | <b>-1,5</b>      | <b>119 327</b>           | <b>125 559</b> | <b>-5,0</b> |
| (darunter ausländische<br>Arbeitnehmer/-innen)  | 9 880          | 10 021         | 11 250         | -12,2  | -1,4             | 10 639                   | 11 361         | -6,4        |
| davon   |                |                |                |  |                  |                          |                |             |
| tätige (Mit-)Inhaber/-innen<br>kaufmännische und technische<br>Angestellte (einschl. Auszubildende) | 6 604          | 6 670          | 6 847          | -3,5   | -1,0             | 7 032                    | 7 119          | -1,2        |
| Facharbeiter/-innen,<br>Poliere, Meister/-innen   | 24 198         | 24 397         | 25 653         | -5,7   | -0,8             | 25 167                   | 26 291         | -4,3        |
| (Fach)werker/-innen   | 60 608         | 61 499         | 65 549         | -7,5   | -1,4             | 63 025                   | 67 433         | -6,5        |
| gewerblich Auszubildende  | 16 274         | 16 770         | 17 233         | -5,6   | -3,0             | 17 491                   | 18 095         | -3,3        |
|   | 6 790          | 6 861          | 6 726          | +1,0   | -1,0             | 6 611                    | 6 622          | -0,2        |
| Bruttolohnsumme (1 000 EUR)   | 196 065        | 236 546        | 210 657        | -6,9   | -17,1            | 2 413 800                | 2 612 535      | -7,6        |
| Bruttogehaltsumme (1 000 EUR)   | 78 022         | 92 787         | 82 256         | -5,1   | -15,9            | 968 902                  | 1 045 153      | -7,3        |
| Geleistete Arbeitsstunden (1 000 h)   | 9 322          | 11 696         | 9 709          | -4,0   | -20,3            | 136 346                  | 145 136        | -6,1        |
| davon   |                |                |                |  |                  |                          |                |             |
| Hochbau zusammen  | 5 943          | 7 326          | 6 110          | -2,7   | -18,9            | 86 855                   | 93 103         | -6,7        |
| davon   |                |                |                |  |                  |                          |                |             |
| Wohnungsbau   | 3 753          | 4 638          | 3 871          | -3,0   | -19,1            | 55 729                   | 61 076         | -8,8        |
| landwirtschaftlicher Bau  | 60             | 51             | 48             | +25,0  | +17,6            | 667                      | 663            | +0,6        |
| gewerblicher<br>und industrieller Hochbau   | 1 701          | 2 136          | 1 774          | -4,1   | -20,4            | 24 632                   | 25 122         | -2,0        |
| Hochbau für Bahn und Post   | 51             | 38             | 20             | +155,0   | +34,2            | 408                      | 437            | -6,6        |
| Hochbau für Organisationen<br>ohne Erwerbszweck   | 105            | 127            | 106            | -0,9   | -17,3            | 1 647                    | 1 812          | -9,1        |
| Hochbau für Gebietskörperschaften<br>und Sozialversicherung   | 273            | 336            | 291            | -6,2   | -18,8            | 3 772                    | 3 993          | -5,5        |
| Tiefbau zusammen  | 3 379          | 4 370          | 3 599          | -6,1   | -22,7            | 49 491                   | 52 033         | -4,9        |
| davon   |                |                |                |  |                  |                          |                |             |
| gewerblicher<br>und industrieller Tiefbau   | 1 374          | 1 690          | 1 442          | -4,7   | -18,7            | 19 155                   | 20 148         | -4,9        |
| Tiefbau für Bahn und Post   | 211            | 254            | 238            | -11,3  | -16,9            | 2 827                    | 2 846          | -0,7        |
| Straßenbau  | 912            | 1 246          | 940            | -3,0   | -26,8            | 14 174                   | 14 897         | -4,9        |
| sonstiger öffentlicher Tiefbau  | 882            | 1 180          | 979            | -9,9   | -25,3            | 13 335                   | 14 142         | -5,7        |
| Gesamtumsatz (1 000 EUR)  | 1 240 706      | 1 191 887      | 1 339 384      | -7,4   | +4,1             | 12 853 556               | 13 564 390     | -5,2        |
| Baugewerblicher Umsatz (1 000 EUR)  | 1 224 236      | 1 177 715      | 1 326 493      | -7,7   | +4,0             | 12 712 716               | 13 442 821     | -5,4        |
| davon   |                |                |                |  |                  |                          |                |             |
| Hochbau zusammen  | 774 260        | 742 895        | 817 795        | -5,3   | +4,2             | 8 171 562                | 8 664 882      | -5,7        |
| davon   |                |                |                |  |                  |                          |                |             |
| Wohnungsbau   | 412 689        | 389 866        | 421 660        | -2,1   | +5,9             | 4 267 204                | 4 460 718      | -4,3        |
| landwirtschaftlicher Bau  | 7 144          | 4 933          | 3 434          | +108,0   | +44,8            | 52 623                   | 41 815         | +25,8       |
| gewerblicher<br>und industrieller Hochbau   | 289 526        | 290 909        | 315 924        | -8,4   | -0,5             | 3 224 465                | 3 449 934      | -6,5        |
| Hochbau für Bahn und Post   | 8 973          | 6 522          | 2 997          | +199,4   | +37,6            | 49 656                   | 56 742         | -12,5       |
| Hochbau für Organisationen<br>ohne Erwerbszweck   | 13 665         | 11 247         | 17 661         | -22,6  | +21,5            | 168 213                  | 172 853        | -2,7        |
| Hochbau für Gebietskörperschaften<br>und Sozialversicherung   | 42 263         | 39 418         | 56 119         | -24,7  | +7,2             | 409 401                  | 482 820        | -15,2       |
| Tiefbau zusammen  | 449 976        | 434 820        | 508 698        | -11,5  | +3,5             | 4 541 154                | 4 777 939      | -5,0        |
| davon   |                |                |                |  |                  |                          |                |             |
| gewerblicher<br>und industrieller Tiefbau   | 161 636        | 145 489        | 181 773        | -11,1  | +11,1            | 1 561 726                | 1 654 772      | -5,6        |
| Tiefbau für Bahn und Post   | 36 951         | 27 438         | 35 318         | +4,6   | +34,7            | 279 755                  | 303 212        | -7,7        |
| Straßenbau  | 123 131        | 140 424        | 161 463        | -23,7  | -12,3            | 1 475 739                | 1 562 214      | -5,5        |
| sonstiger öffentlicher Tiefbau  | 128 258        | 121 469        | 130 144        | -1,4   | +5,6             | 1 223 934                | 1 257 741      | -2,7        |

**15. Beschäftigte nach der Stellung im Betrieb  
sowie Brutto-lohn- und -gehaltsumme im Bauhauptgewerbe seit 2000  
– Alle Betriebe aufgeschätzt –**

| Jahr<br>Monat      | Beschäftigte |  |   |                                      |  | Brutto-lohn- und -gehaltsumme |                                    |                        |
|--------------------|--------------|--|---|--------------------------------------|--|-------------------------------|------------------------------------|------------------------|
|                    | insgesamt    | darunter   |   |                                      |  | insgesamt                     | davon                              |                        |
|                    |              | kaufmännische<br>und technische<br>Angestellte <sup>1)</sup> | Facharbeiter/<br>-innen<br>Poliere,<br>Meister/<br>-innen | (Fach)-werker<br>und<br>-werkerinnen | gewerblich<br>Auszu-<br>bildende <sup>2)</sup> |                               | Brutto-<br>lohnsumme <sup>3)</sup> | Brutto-<br>gehaltsumme |
| Anzahl             |              |  |   |                                      | 1 000 EUR                                      |                               |                                    |                        |
| 2000               | 162 561      | 32 212   | 90 148  | 23 658                               | 8 840  | 4 638 687                     | 3 357 720                          | 1 280 968              |
| 2001               | 148 981      | 29 995   | 81 684  | 21 762                               | 8 309  | 4 283 866                     | 3 081 776                          | 1 202 090              |
| 2002               | 140 981      | 28 941   | 76 581  | 20 701                               | 7 670  | 4 072 465                     | 2 903 643                          | 1 168 822              |
| 2003               | 129 088      | 26 511   | 69 845  | 18 869                               | 6 854  | 3 780 040                     | 2 698 630                          | 1 081 410              |
| 2004               | 125 559      | 26 291   | 67 433  | 18 095                               | 6 622  | 3 657 688                     | 2 612 535                          | 1 045 153              |
| 2005 (kumuliert)   | 119 327      | 25 167   | 63 025  | 17 491                               | 6 611  | 3 382 702                     | 2 413 800                          | 968 902                |
| 2004 Januar        | 120 993      | 25 445   | 65 059  | 16 891                               | 6 659  | 273 281                       | 189 437                            | 83 844                 |
| Februar            | 119 758      | 25 354   | 64 482  | 16 728                               | 6 360  | 260 335                       | 177 212                            | 83 123                 |
| März               | 128 291      | 27 212   | 68 802  | 18 304                               | 6 582  | 297 526                       | 212 921                            | 84 605                 |
| April              | 128 181      | 26 699   | 69 035  | 18 473                               | 6 569  | 322 137                       | 231 511                            | 90 626                 |
| Mai                | 127 432      | 26 804   | 68 525  | 18 415                               | 6 468  | 299 306                       | 214 970                            | 84 336                 |
| Juni <sup>4)</sup> | 127 937      | 26 713   | 68 675  | 18 486                               | 6 487  | 324 711                       | 224 055                            | 100 656                |
| Juli               | 127 303      | 26 612   | 68 542  | 18 805                               | 6 224  | 311 669                       | 224 875                            | 86 794                 |
| August             | 128 008      | 26 630   | 68 534  | 18 948                               | 6 804  | 316 823                       | 232 209                            | 84 614                 |
| September          | 127 564      | 26 655   | 68 048  | 18 835                               | 6 934  | 309 158                       | 225 763                            | 83 395                 |
| Oktober            | 125 284      | 25 911   | 67 427  | 18 112                               | 6 873  | 302 385                       | 221 216                            | 81 169                 |
| November           | 123 952      | 25 807   | 66 514  | 17 905                               | 6 779  | 347 444                       | 247 709                            | 99 735                 |
| Dezember           | 122 008      | 25 653   | 65 549  | 17 233                               | 6 726  | 292 913                       | 210 657                            | 82 256                 |
| 2005 Januar        | 117 209      | 24 828   | 62 748  | 16 299                               | 6 630  | 252 974                       | 177 115                            | 75 859                 |
| Februar            | 115 115      | 24 366   | 61 693  | 16 167                               | 6 328  | 235 871                       | 158 904                            | 76 967                 |
| März               | 123 275      | 26 394   | 64 929  | 17 841                               | 6 651  | 271 231                       | 188 275                            | 82 956                 |
| April              | 123 082      | 26 141   | 64 877  | 18 176                               | 6 575  | 292 395                       | 206 978                            | 85 417                 |
| Mai                | 122 541      | 25 831   | 64 585  | 18 348                               | 6 513  | 289 047                       | 209 493                            | 79 554                 |
| Juni <sup>4)</sup> | 121 741      | 25 591   | 64 071  | 18 222                               | 6 446  | 298 801                       | 208 705                            | 90 096                 |
| Juli               | 120 615      | 25 381   | 63 575  | 18 385                               | 6 010  | 283 957                       | 204 033                            | 79 924                 |
| August             | 121 002      | 25 386   | 63 285  | 18 310                               | 6 773  | 295 509                       | 218 495                            | 77 014                 |
| September          | 120 148      | 25 134   | 62 744  | 18 207                               | 6 880  | 284 496                       | 208 704                            | 75 792                 |
| Oktober            | 116 519      | 24 358   | 61 691  | 16 895                               | 6 872  | 275 001                       | 200 487                            | 74 514                 |
| November           | 116 197      | 24 397   | 61 499  | 16 770                               | 6 861  | 329 333                       | 236 546                            | 92 787                 |
| Dezember           | 114 474      | 24 198   | 60 608  | 16 274                               | 6 790  | 274 087                       | 196 065                            | 78 022                 |

1) einschl. Auszubildender – 2) einschl. Umschüler/-innen, Anlernlinge und Praktikanten – 3) einschl. Gehälter für Poliere, (Schacht)meister und -meisterinnen – 4) Ergebnisse der Totalerhebung im Bauhauptgewerbe (Stichtag 30. 6.)

**16. Geleistete Arbeitsstunden und baugewerblicher  
– Alle Betriebe**

| Lfd. Nr.   | Jahr<br>Monat    | Geleistete Arbeitsstunden im      |          |                  |   |                     |          |            |   |                                  |
|------------|------------------|-----------------------------------|----------|------------------|---|---------------------|----------|------------|---|----------------------------------|
|            |                  | Bauhaupt-<br>gewerbe<br>insgesamt | Hochbau  |                  |   |                     |          | Tiefbau    |   |                                  |
|            |                  |                                   | zusammen | davon im         |   |                     | zusammen | davon im   |   |                                  |
|            |                  |                                   |          | Wohnungs-<br>bau | gewerb-<br>lichen und<br>industriellen<br>Bau <sup>2)</sup> | öffentlichen<br>Bau |          | Straßenbau | gewerb-<br>lichen und<br>industriellen<br>Bau | sonstigen<br>öffentlichen<br>Bau |
| 1 000 Std. |                  |                                   |          |                  |   |                     |          |            |   |                                  |
| 1          | 2000             | 197 385                           | 129 120  | 79 070           | 41 974  | 8 076               | 68 265   | 18 514     | 29 913  | 19 838                           |
| 2          | 2001             | 176 552                           | 113 786  | 68 022           | 38 385  | 7 379               | 62 766   | 17 889     | 27 431  | 17 446                           |
| 3          | 2002             | 164 146                           | 105 074  | 65 175           | 32 785  | 7 114               | 59 072   | 17 301     | 25 169  | 16 602                           |
| 4          | 2003             | 151 980                           | 97 816   | 63 127           | 28 323  | 6 366               | 54 164   | 15 561     | 23 880  | 14 723                           |
| 5          | 2004             | 145 136                           | 93 103   | 61 076           | 26 222  | 5 805               | 52 033   | 14 897     | 22 994  | 14 142                           |
| 6          | 2005 (kumuliert) | 136 346                           | 86 855   | 55 729           | 25 707  | 5 419               | 49 491   | 14 174     | 21 982  | 13 335                           |
| 7          | 2004 Januar      | 9 191                             | 6 124    | 3 966            | 1 788   | 370                 | 3 067    | 703        | 1 554   | 810                              |
| 8          | Februar          | 9 752                             | 6 268    | 4 104            | 1 777   | 387                 | 3 484    | 864        | 1 697   | 923                              |
| 9          | März             | 13 123                            | 8 397    | 5 465            | 2 443   | 489                 | 4 726    | 1 324      | 2 099   | 1 303                            |
| 10         | April            | 13 068                            | 8 437    | 5 652            | 2 284   | 501                 | 4 631    | 1 405      | 1 982   | 1 244                            |
| 11         | Mai              | 12 384                            | 8 001    | 5 411            | 2 132   | 458                 | 4 383    | 1 279      | 1 915   | 1 189                            |
| 12         | Juni3)           | 13 691                            | 8 885    | 5 953            | 2 376   | 556                 | 4 806    | 1 469      | 2 024   | 1 313                            |
| 13         | Juli             | 13 558                            | 8 768    | 5 873            | 2 380   | 515                 | 4 790    | 1 458      | 2 048   | 1 284                            |
| 14         | August           | 12 041                            | 7 777    | 5 056            | 2 236   | 485                 | 4 264    | 1 268      | 1 818   | 1 178                            |
| 15         | September        | 13 448                            | 8 536    | 5 556            | 2 390   | 590                 | 4 912    | 1 501      | 2 068   | 1 343                            |
| 16         | Oktober          | 12 894                            | 8 097    | 5 224            | 2 314   | 559                 | 4 797    | 1 421      | 2 088   | 1 288                            |
| 17         | November         | 12 277                            | 7 703    | 4 945            | 2 260   | 498                 | 4 574    | 1 265      | 2 021   | 1 288                            |
| 18         | Dezember         | 9 709                             | 6 110    | 3 871            | 1 842   | 397                 | 3 599    | 940        | 1 680   | 979                              |
| 19         | 2005 Januar      | 8 771                             | 5 670    | 3 588            | 1 729   | 353                 | 3 101    | 739        | 1 508   | 854                              |
| 20         | Februar          | 8 021                             | 5 129    | 3 240            | 1 569   | 320                 | 2 892    | 695        | 1 389   | 808                              |
| 21         | März             | 10 720                            | 6 885    | 4 388            | 2 093   | 404                 | 3 835    | 1 029      | 1 748   | 1 058                            |
| 22         | April            | 12 953                            | 8 195    | 5 324            | 2 359   | 512                 | 4 758    | 1 412      | 2 029   | 1 317                            |
| 23         | Mai              | 11 791                            | 7 516    | 4 836            | 2 218   | 462                 | 4 275    | 1 273      | 1 831   | 1 171                            |
| 24         | Juni3)           | 13 668                            | 8 749    | 5 760            | 2 477   | 512                 | 4 919    | 1 474      | 2 084   | 1 361                            |
| 25         | Juli             | 11 999                            | 7 715    | 4 971            | 2 241   | 503                 | 4 284    | 1 292      | 1 853   | 1 139                            |
| 26         | August           | 12 485                            | 7 985    | 5 138            | 2 349   | 498                 | 4 500    | 1 329      | 2 016   | 1 155                            |
| 27         | September        | 13 189                            | 8 357    | 5 419            | 2 434   | 504                 | 4 832    | 1 469      | 2 093   | 1 270                            |
| 28         | Oktober          | 11 731                            | 7 385    | 4 674            | 2 201   | 510                 | 4 346    | 1 304      | 1 902   | 1 140                            |
| 29         | November         | 11 696                            | 7 326    | 4 638            | 2 225   | 463                 | 4 370    | 1 246      | 1 944   | 1 180                            |
| 30         | Dezember         | 9 322                             | 5 943    | 3 753            | 1 812   | 378                 | 3 379    | 912        | 1 585   | 882                              |

1) ohne Umsatzsteuer – 2) einschl. landwirtschaftlichen Baus – 3) Ergebnisse der Totalerhebung im Bauhauptgewerbe (Stichtag 30. 6.)

**Umsatz im Bauhauptgewerbe seit 2000 nach Bauarten  
aufgeschätzt –**

| Baugewerblicher Umsatz <sup>1)</sup> im |            |                  |   |                     |           |            |   |                                  | Lfd.<br>Nr. |
|---|------------|------------------|---|---------------------|-----------|------------|---|----------------------------------|-------------|
| Bauhaupt-<br>gewerbe<br>insgesamt       | Hochbau    |                  |   |                     | Tiefbau   |            |   |                                  |             |
|   | zusammen   | davon im         |   |                     | zusammen  | davon im   |   |                                  |             |
|   |            | Wohnungs-<br>bau | gewerb-<br>lichen und<br>industriellen<br>Bau <sup>2)</sup> | öffentlichen<br>Bau |           | Straßenbau | gewerb-<br>lichen und<br>industriellen<br>Bau | sonstigen<br>öffentlichen<br>Bau |             |
| 1 000 EUR                               |            |                  |   |                     |           |            |   |                                  |             |
| 16 321 029                              | 10 916 647 | 5 587 520        | 4 546 868   | 782 259             | 5 404 383 | 1 549 583  | 2 341 237                                     | 1 513 563                        | 1           |
| 14 908 534                              | 9 809 299  | 4 541 939        | 4 487 383   | 779 977             | 5 099 234 | 1 575 209  | 2 153 375                                     | 1 370 650                        | 2           |
| 13 903 001                              | 8 985 092  | 4 347 921        | 3 975 418   | 661 753             | 4 917 909 | 1 563 845  | 2 059 590                                     | 1 294 474                        | 3           |
| 13 543 745                              | 8 785 219  | 4 430 574        | 3 699 038   | 655 607             | 4 758 526 | 1 513 093  | 1 986 225                                     | 1 259 208                        | 4           |
| 13 442 821                              | 8 664 882  | 4 460 718        | 3 548 491   | 655 673             | 4 777 939 | 1 562 214  | 1 957 984                                     | 1 257 741                        | 5           |
| 12 712 716                              | 8 171 562  | 4 267 204        | 3 326 744   | 577 614             | 4 541 154 | 1 475 739  | 1 841 481                                     | 1 223 934                        | 6           |
| 811 489                                 | 587 991    | 278 117          | 275 753   | 34 121              | 223 498   | 49 538     | 117 560                                       | 56 400                           | 7           |
| 822 260                                 | 559 709    | 293 993          | 228 464   | 37 252              | 262 551   | 67 057     | 127 027                                       | 68 467                           | 8           |
| 1 035 995                               | 681 119    | 360 504          | 274 817   | 45 798              | 354 876   | 108 415    | 151 244                                       | 95 217                           | 9           |
| 1 049 162                               | 663 784    | 366 400          | 254 786   | 42 598              | 385 378   | 137 199    | 152 472                                       | 95 707                           | 10          |
| 1 087 637                               | 710 212    | 380 470          | 282 883   | 46 859              | 377 425   | 123 960    | 147 349                                       | 106 116                          | 11          |
| 1 209 033                               | 790 472    | 410 737          | 314 338   | 65 397              | 418 561   | 135 696    | 176 139                                       | 106 726                          | 12          |
| 1 210 739                               | 785 784    | 412 127          | 313 490   | 60 167              | 424 955   | 139 735    | 163 849                                       | 121 371                          | 13          |
| 1 147 118                               | 743 405    | 367 506          | 319 751   | 56 148              | 403 713   | 138 900    | 151 934                                       | 112 879                          | 14          |
| 1 192 637                               | 740 196    | 376 930          | 300 645   | 62 621              | 452 441   | 164 836    | 174 332                                       | 113 273                          | 15          |
| 1 254 747                               | 791 308    | 394 760          | 329 867   | 66 681              | 463 439   | 157 389    | 185 040                                       | 121 010                          | 16          |
| 1 295 511                               | 793 107    | 397 514          | 331 342   | 64 251              | 502 404   | 178 026    | 193 947                                       | 130 431                          | 17          |
| 1 326 493                               | 817 795    | 421 660          | 322 355   | 73 780              | 508 698   | 161 463    | 217 091                                       | 130 144                          | 18          |
| 691 358                                 | 441 730    | 237 344          | 174 406   | 29 980              | 249 628   | 68 477     | 112 447                                       | 68 704                           | 19          |
| 708 654                                 | 480 692    | 234 096          | 208 314   | 38 282              | 227 962   | 59 998     | 104 136                                       | 63 828                           | 20          |
| 888 982                                 | 585 710    | 297 716          | 244 986   | 43 008              | 303 272   | 94 482     | 127 581                                       | 81 209                           | 21          |
| 1 111 411                               | 722 476    | 374 983          | 297 729   | 49 764              | 388 935   | 130 579    | 158 523                                       | 99 833                           | 22          |
| 1 061 763                               | 677 590    | 357 738          | 273 860   | 45 992              | 384 173   | 130 468    | 155 295                                       | 98 410                           | 23          |
| 1 229 856                               | 786 621    | 404 785          | 329 371   | 52 465              | 443 235   | 147 852    | 174 666                                       | 120 717                          | 24          |
| 1 167 222                               | 760 399    | 384 513          | 316 734   | 59 152              | 406 823   | 134 425    | 157 965                                       | 114 433                          | 25          |
| 1 141 090                               | 734 247    | 389 965          | 290 301   | 53 981              | 406 843   | 143 976    | 157 611                                       | 105 256                          | 26          |
| 1 216 062                               | 789 079    | 423 181          | 318 293   | 47 605              | 426 983   | 154 061    | 160 711                                       | 112 211                          | 27          |
| 1 094 367                               | 675 863    | 360 328          | 264 743   | 50 792              | 418 504   | 147 866    | 161 032                                       | 109 606                          | 28          |
| 1 177 715                               | 742 895    | 389 866          | 302 364   | 50 665              | 434 820   | 140 424    | 172 927                                       | 121 469                          | 29          |
| 1 224 236                               | 774 260    | 412 689          | 305 643   | 55 928              | 449 976   | 123 131    | 198 587                                       | 128 258                          | 30          |



## **Veröffentlichungen**

# Veröffentlichungen zur Entwicklung und Struktur der Bautätigkeit und des Baugewerbes

## Die Bautätigkeit in Nordrhein-Westfalen

### Baugenehmigungen in Nordrhein-Westfalen 2004

Inhalt: Jährliche Ergebnisse der von den Bauaufsichtsbehörden gemeldeten Baugenehmigungen (Wohn- und Nichtwohngebäude, Rauminhalt, Wohnungen, Wohnräume, Wohnfläche, Nutzfläche, veranschlagte Baukosten) nach Gebäudeart, Haustyp, Bauherr u. a.; regionale Ergebnisse für Regierungsbezirke, kreisfreie Städte und Kreise sowie Eckdaten für Gemeinden  
Bestellnummer: F 21 3 2004 00 Preis: 5,30 EUR

### Baufertigstellungen und Bauabgänge in Nordrhein-Westfalen 2004

Inhalt: Jährliche Ergebnisse der von den Bauaufsichtsbehörden gemeldeten Baufertigstellungen und Bauabgänge (Fertigstellungen: Wohn- und Nichtwohngebäude, Rauminhalt, Wohnungen, Wohnräume, Wohnfläche, Nutzfläche, veranschlagte Baukosten) nach Gebäudeart, Haustyp, Bauherr u. a.; regionale Ergebnisse für Regierungsbezirke, kreisfreie Städte und Kreise sowie Eckdaten für Gemeinden. – Abgänge: Wohn- und Nichtwohngebäude, Nutzfläche, Wohnungen, Wohnräume, Wohnfläche nach Gebäudeart, Eigentümern, Baualter und Abgangsursachen; Eckdaten für Regierungsbezirke, kreisfreie Städte und Kreise  
Bestellnummer: F 22 3 2004 00 Preis: 6,30 EUR

### Baugenehmigungen und Baufertigstellungen in Nordrhein-Westfalen

Inhalt: Monatliche Ergebnisse der von den Bauaufsichtsbehörden gemeldeten Bautätigkeit (Wohn- und Nichtwohngebäude, Rauminhalt, Wohnungen, Wohnfläche, Nutzfläche, veranschlagte Baukosten) nach Gebäudeart und Bauherr; Regionalergebnisse für Regierungsbezirke, kreisfreie Städte und Kreise  
Bestellnummer: F 20 3 2005\* Preis: 1,70 EUR (Jahresbezugspreis: 17,00 EUR)

### Bauüberhang in Nordrhein-Westfalen am 31. Dezember 2004

Inhalt: Jährliche Ergebnisse über den von den Gemeinden gemeldeten Baufortschritt der noch nicht fertiggestellten Bauvorhaben (Wohn- und Nichtwohngebäude, Rauminhalt, Wohnungen und sonstige Wohneinheiten) nach Bauzustand; erloschene Baugenehmigungen (Wohn- und Nichtwohnbau, Rauminhalt, Wohnung) nach Gebäudeart, Bauherr und Genehmigungszeitraum; regionale Ergebnisse für Regierungsbezirke, kreisfreie Städte und Kreise  
Bestellnummer: F 23 3 2004 00 Preis: 1,70 EUR

## Wohnungswesen

### Wohngeld in Nordrhein-Westfalen 2002

Inhalt: Jährliche Ergebnisse der von den Bewilligungsbehörden gemeldeten Wohngeldfälle zum 31. 12. einschl. rückwirkender Bewilligungen aus dem I. Quartal des Folgejahres. Wohngeld beziehende Haushalte insgesamt, Besonderen Mietzuschuss beziehende Haushalte, Allgemeines Wohngeld beziehende Haushalte nach Mietzuschuss und Lastenzuschuss, nach Haushaltsgröße und Mietenstufe der Gemeinden, Miete und Belastung sowie nach gezahlten Wohngeldbeträgen  
Bestellnummer: F 29 3 2002 00 Preis: 3,30 EUR

### Wohnungsbestand in den Gemeinden Nordrhein-Westfalens am 31. Dezember 2004

Inhalt: Jährliche Ergebnisse der Fortschreibung des Gebäude- und Wohnungsbestandes (Wohngebäude und darin befindliche Wohnungen nach Gebäudearten; Wohnungen in Wohn- und Nichtwohngebäuden nach Anzahl der Räume)  
Bestellnummer: F 24 3 2004 00 Preis: 2,50 EUR

## Bauhauptgewerbe (Vorbereitende Baustellenarbeiten, Hoch- und Tiefbau) in Nordrhein-Westfalen

### –, Ergebnis der Totalerhebung

Inhalt: Jährliche Betriebsergebnisse (Beschäftigte, geleistete Arbeitsstunden, Bruttolohn- und -gehaltsumme, Umsätze und Geräteausrüstung im Juni des Berichtsjahres sowie Umsätze im Kalendervorjahr) nach Wirtschaftszweigen und Betriebsgrößenklassen; regionale Ergebnisse für Regierungsbezirke, kreisfreie Städte und Kreise  
Bestellnummer: E 22 3 2005 00 Preis: 2,70 EUR

### –, Monatsbericht

Inhalt: Monatliche Betriebsergebnisse nach Wirtschaftszweigen und Betriebsgrößenklassen sowie Auftragseingangs- und Produktionsindizes; regionale Ergebnisse für Regierungsbezirke, kreisfreie Städte und Kreise  
Bestellnummer: E 21 3 2006\* Preis: 3,10 EUR (Jahresbezugspreis: 31,00 EUR)

### –, Unternehmen und Investitionen

Inhalt: Jährliche Unternehmensergebnisse (Beschäftigte, Bruttolohn- und -gehaltsumme, Umsatz, Investitionen u. a.) nach Wirtschaftszweigen, Unternehmens- und Umsatzgrößenklassen sowie nach Verwaltungsbezirken  
Bestellnummer: E 23 3 2004 00 Preis: 1,30 EUR

## Ausbaugewerbe (Bauinstallation und sonstiges Ausbaugewerbe) in Nordrhein-Westfalen

### –, Ergebnis der Zusatzerhebung

Inhalt: Jährliche Betriebsergebnisse (Beschäftigte, geleistete Arbeitsstunden, Bruttolohn- und -gehaltsumme, Umsätze im Juni des Berichtsjahres sowie Umsätze im Kalendervorjahr) nach Wirtschaftszweigen, Betriebsgrößenklassen und Verwaltungsbezirken. – 1997 wird wegen Unvergleichbarkeit der Ergebnisse zum Vorjahr (Hinzunahme aus der Handwerkszählung 1995) nicht erscheinen.  
Bestellnummer: E 30 3 2005 00 Preis: 1,30 EUR

### –, Quartalsergebnisse

Inhalt: Vierteljährliche Betriebsergebnisse nach Wirtschaftszweigen und Betriebsgrößenklassen; regionale Ergebnisse für Regierungsbezirke, kreisfreie Städte und Kreise  
Bestellnummer: E 29 3 2005\* Preis: 1,30 EUR (Jahresbezugspreis: 5,20 EUR)

### –, Unternehmen und Investitionen

Inhalt: Jährliche Unternehmensergebnisse (Beschäftigte, Bruttolohn- und -gehaltsumme, Umsatz, Investitionen u. a.) nach Wirtschaftszweigen, Unternehmens- und Umsatzgrößenklassen sowie nach Verwaltungsbezirken  
Bestellnummer: E 33 3 2004 00 Preis: 1,30 EUR

Weitere Auskünfte zu diesen Veröffentlichungen erteilen Ihnen für den Bereich **Bauwirtschaft** Heike Wardin unter der Tel.-Nr. 0211 9449-5223 und Rainer Kathmann unter der Tel.-Nr. 0211 9449-5210, für den Bereich **Bautätigkeit und Wohnungswesen** Jörg Greim unter der Tel.-Nr. 0211 9449-5488.

Ergebnisse für das Bundesgebiet werden vom Statistischen Bundesamt, 65180 Wiesbaden, in der Fachserie 4, Reihe 5.1 bzw. Fachserie 5, Reihe 1 veröffentlicht.

\*) Bei Bestellungen bitte gewünschten Monat angeben (01 = Januar, 02 = Februar usw. bzw. 41 = 1. Vierteljahr; 42 = 2. Vierteljahr usw.)