

**Bauinstallation und sonstiges Ausbaugewerbe
in Nordrhein-Westfalen
– Unternehmen und Investitionen –
2004**

Herausgegeben vom
Landesamt für Datenverarbeitung und Statistik Nordrhein-Westfalen
Mauerstraße 51, 40476 Düsseldorf • Postfach 10 11 05, 40002 Düsseldorf
Telefon 0211 9449-01 • Telefax 0211 442006
Internet: <http://www.lds.nrw.de>
E-Mail: poststelle@lds.nrw.de

Erschienen im Juni 2006

Preis der gedruckten Ausgabe:
1,30 EUR

Eine kostenlose PDF-Version dieser Ausgabe finden Sie
zum Download im Webshop des LDS NRW.

© Landesamt für Datenverarbeitung und Statistik NRW, Düsseldorf, 2006
Für nicht gewerbliche Zwecke sind Vervielfältigung und unentgeltliche Ver-
breitung, auch auszugsweise, mit Quellenangabe gestattet. Die Verbreitung,
auch auszugsweise, über elektronische Systeme/Datenträger bedarf der vor-
herigen Zustimmung. Alle übrigen Rechte bleiben vorbehalten.

Inhalt

	Seite
Vorbemerkungen	5
Erläuterungen	5
Methodischer Hinweis	5
Definitionen	6
Veröffentlichungen	6
Klassifikation der Wirtschaftszweige	8
 Tabellenteil	
1. Gesamtumsatz, Bruttoanlageinvestitionen, Verkaufserlöse aus dem Abgang von Sachanlagen der Unternehmen des Ausbaugewerbes 2004 nach Wirtschaftszweigen, Unternehmensgrößenklassen und Umsatzgrößenklassen	12
2. Unternehmen, Beschäftigte am 30. September sowie Brutto-lohn- und -gehaltsumme und Gesamtumsatz im Ausbaugewerbe 2004 nach Wirtschaftszweigen, Unternehmensgrößenklassen und Umsatzgrößenklassen	14
3. Unternehmen, Beschäftigte am 30. September, Gesamtumsatz und Bruttoanlageinvestitionen im Ausbaugewerbe 2004 nach kreisfreien Städten und Kreisen	15
4. Unternehmen, Beschäftigte am 30. September, Gesamtleistung und Bruttoanlageinvestitionen im Ausbaugewerbe 1995 – 2004	17
 Grafiken	
Wirtschaftliche Kennziffern des nordrhein-westfälischen Ausbaugewerbes ab 2000	18

Vorbemerkungen

Der hier vorliegende Statistische Bericht enthält die Ergebnisse der Unternehmens- einschl. Investitionserhebung. Erfasst werden in selbstständigen Erhebungen die Bereiche **Vorbereitende Baustellenarbeiten, Hoch- und Tiefbau (Bauhauptgewerbe)** sowie **Bauinstallation und sonstiges Ausbaugewerbe** in Abgrenzung der „Klassifikation der Wirtschaftszweige – **WZ 93** – / Baugewerbe“. Ab Januar 2003 gilt die überarbeitete Ausgabe **WZ 2003**. Die Klassifikation der Wirtschaftszweige (WZ 2003) beruht auf der durch Verordnung (EWG) Nr. 3037/90 des Rates der Europäischen Union vom 9. Oktober 1990¹⁾ für alle EU-Mitgliedstaaten verbindlich eingeführten NACE²⁾ Rev. 1. Gemäß dieser Verordnung besteht für die Mitgliedstaaten die Verpflichtung, Daten für Wirtschaftszweige nur noch nach dieser Systematik zu erheben und bereitzustellen. Die WZ 93/2003 entspricht in der Gliederung bis zu den Klassen (4-Steller) vollinhaltlich der NACE Rev. 1. Für nationale Zwecke wurde die WZ 93/2003 weiter tiefer in Unterklassen (5-Steller) untergliedert. Die Summe der Unterklassen ergibt jeweils die Klasse (4-Steller). Der Abschnitt F der WZ 93/2003 umfasst das Baugewerbe. Entsprechend der im Gesetz über die Statistik im Produzierenden Gewerbe (s. Erläuterungen) festgelegten Untergliederung der Berichtspflicht nach Bauhauptgewerbe und Ausbaugewerbe werden folgende Gruppen der WZ 93/2003 diesen Bereichen zugeordnet:

Bauhauptgewerbe

- 45.1 Vorbereitende Baustellenarbeiten
- 45.2 Hoch- und Tiefbau

Ausbaugewerbe

- 45.3 Bauinstallation
- 45.4 Sonstiges Ausbaugewerbe
- 45.5 Vermietung von Baumaschinen und -geräten mit Bedienungspersonal

Erläuterungen

Ziel der Statistik

Mit dem Nachweis der Daten aus dieser Erhebung werden wichtige Informationen über den Umsatz, die Beschäftigung und die Investitionen der Bauunternehmen geliefert. Die unternehmensbezogenen Angaben dieser Statistik ergänzen die vierteljährliche und jährliche Berichterstattung, zu der Betriebe und Arbeitsgemeinschaften auskunftspflichtig sind, und geben zugleich Auskunft über die Größenstruktur und den Konzentrationsgrad nach Wirtschaftszweigen der im Ausbaugewerbe tätigen Unternehmen.

Rechtsgrundlagen

- Gesetz über die Statistik im Produzierenden Gewerbe (ProdGewG) in der Fassung der Bekanntmachung vom 21. März 2002 (BGBl. I S. 1181), zuletzt geändert durch Artikel 104 der Verordnung vom 25. November 2003 (BGBl. I S. 2304).
- Gesetz über die Statistik für Bundeszwecke (Bundesstatistikgesetz – BStatG) vom 22. Januar 1987 (BGBl. I S. 462, 565), zuletzt geändert durch Artikel 2 des Gesetzes vom 9. Juni 2005 (BGBl. I S. 1534).

Berichtskreis

Als Unternehmen gilt die kleinste Einheit, die aus handels- und/oder steuerrechtlichen Gründen Bücher führt und bilanziert. Rechtlich selbstständige Tochtergesellschaften, Arbeitsgemeinschaften, Betriebsführungsgesellschaften usw. sind getrennt zur Berichtspflicht herangezogen worden. Die Angaben beziehen sich immer auf das Gesamtunternehmen/die Arbeitsgemeinschaft einschl. aller produzierenden und nicht produzierenden Teile.

Jede statistische Einheit (Unternehmen, Betrieb) wird der Unterklasse der WZ 93/2003 zugeordnet, zu der ihre Haupttätigkeit gehört. Zum **Bauhauptgewerbe** werden Einheiten gerechnet, deren wirtschaftliche Tätigkeit überwiegend darin besteht, Hochbauten im Rohbau zu errichten, Tiefbauvorhaben auszuführen oder bestimmte Spezialbauarbeiten vorzunehmen. Dazu rechnen auch die Renovierung, Instandsetzung und Unterhaltung bestehender Hoch-, Tief- und Spezialbauten sowie das Abbrechen, Sprengen und Entrümmern und weitere vorbereitende Baustellenarbeiten. Zum **Ausbaugewerbe** werden Einheiten gerechnet, deren wirtschaftliche Tätigkeit überwiegend darin besteht, Ausbauarbeiten und entsprechende Reparatur- und Unterhaltungsarbeiten vorzunehmen.

Methodischer Hinweis

Die (Unternehmens-)Ergebnisse der Jahres- und Investitionserhebung im Ausbaugewerbe werden durch die (Betriebs-)Ergebnisse der jährlichen Erhebung im Ausbaugewerbe (Statistischer Bericht E III 2) und die vierteljährliche Bauberichterstattung (Statistischer Bericht E III 1) ergänzt und aktualisiert.

Die für kreisfreie Städte und Kreise dargestellten Ergebnisse beziehen sich auf den Firmensitz.

1) Veröffentlicht im Amtsblatt der Europäischen Union Nr. L 293 vom 24. Oktober 1990 – 2) Nomenclature générale des Activités économiques dans les Communautés Européennes (Statistische Systematik der Wirtschaftszweige in der Europäischen Gemeinschaft)

Definitionen

Beschäftigte

Tätige (Mit)inhaber und -inhaberinnen, unbezahlt mithelfende Familienangehörige und alle Personen, die in einem arbeitsrechtlichen Verhältnis zum Unternehmen stehen (Angestellte, Arbeiterinnen und Arbeiter, Auszubildende). Nachgewiesen wird der Beschäftigungsstand am 30. September.

Bruttolohn- und -gehaltsumme

Bei den Bruttolöhnen und Bruttogehältern ist die Summe der lohnsteuerpflichtigen Bruttobezüge (Bar- und Sachbezüge) der Arbeiterinnen und Arbeiter, Angestellten sowie der kaufmännischen, technischen und gewerblich Auszubildenden ohne die Pflichtanteile des Arbeitgebers zur Sozialversicherung, ohne Beiträge zu den Sozialkassen des Baugewerbes, ohne Winterbauumlage, ohne Aufwendungen für die betriebliche Alters-, Invaliditäts- und Hinterbliebenenversorgung und ohne gezahltes Vorruhestandsgeld sowie ohne geleistete Zuschüsse der Bundesanstalt für Arbeit (z. B. Kurzarbeitergeld, Leistungen nach dem Altersteilzeitgesetz) angegeben.

Für die Zuordnung von Personen zu den Arbeiterinnen und Arbeitern ist die Art der ausgeübten Tätigkeit (Tätigkeitsmerkmal) maßgebend. Deshalb rechnen die Entgelte der Poliere, (Schacht)meister und -meisterinnen grundsätzlich zur Bruttolohnsumme und nicht zur Bruttogehaltsumme.

Den Gehältern sind auch die Bezüge von Gesellschaftern und Gesellschafterinnen, Geschäftsführern und Geschäftsführerinnen, Vorstandsmitgliedern und anderen leitenden Angestellten zugerechnet, soweit die Bezüge steuerlich als Einkünfte aus nichtselbstständiger Arbeit anzusehen sind.

Umsatz (ohne Umsatzsteuer)

Als Umsatz gilt, unabhängig vom Zahlungseingang, der Gesamtbetrag der abgerechneten Lieferungen und Leistungen an Dritte einschl. Erlöse aus Lieferungen und Leistungen an mit dem Unternehmen verbundenen rechtlich selbstständigen Konzern- und Verkaufsgesellschaften.

Sonstige Umsätze (ohne Umsatzsteuer)

Zu diesen Umsätzen zählen alle Erlöse für Erzeugnisse und Leistungen aus Nebenbetrieben (Kiesgrube, Betonwerk, Ziegelei, Schreinerei, Baustoffhandel u. Ä.) und aus Nebengeschäften (Architektenhonorare, Fuhrlohne, Verkauf von Abbruchmaterial, Vermietungen u. a. m.) sowie Umsatz aus Handelsware. Erlöse aus dem Verkauf von Anlagevermögen (z. B. Grundstücke und Maschinen) gehören nicht zum Umsatz.

Investitionen

Ab dem Berichtsjahr 1988 werden neben den aktivierten Bruttozugängen an erworbenen und selbst erstellten Sachanlagen auch die Zugänge an neu gemieteten und gepachteten neuen Sachanlagen erfasst. Als Investitionen gelten somit die aktivierten Bruttozugänge an Sachanlagen sowie der Wert der neu gemieteten und gepachteten neuen Sachanlagen.

Bei den aktivierten Bruttozugängen an Sachanlagen handelt es sich um den Wert der Ersatz- und Neuinvestitionen (einschl. aktivierbarer Großreparaturen und geringwertiger Wirtschaftsgüter, soweit aktiviert), sowie selbst erstellter und im Bau befindlicher Anlagen. Nicht berücksichtigt werden die Anzahlungen auf Anlagen, sofern sie nicht bereits aktiviert wurden, Zugänge an Sachanlagen in Zweigniederlassungen im Ausland, Zugänge durch den Kauf ganzer Unternehmen oder Betriebe, die bei Investitionen entstandenen Finanzierungskosten, Umbuchungen aus Anlagekonten auf andere Anlagekonten, der Erwerb von Beteiligungen, Wertpapieren usw. (Finanzanlagen) sowie der Erwerb von Konzessionen, Patenten, Lizenzen usw.

Veröffentlichungen

Ergebnisse für das Bundesgebiet werden vom Statistischen Bundesamt, 65180 Wiesbaden, in der Fachserie 4, Reihe 5.2 veröffentlicht.

Klassifikation der Wirtschaftszweige

Klassifikation der Wirtschaftszweige mit Erläuterungen, Ausgabe 2003 (WZ 2003)
(Auszug)

Abteilung Gruppe Klasse	Bezeichnung
45	Baugewerbe
45.3	Bauinstallation
45.31.0	Elektroinstallation Installation von elektrischen Leitungen und Armaturen, Kommunikationssystemen, Elektroheizungen, Rundfunk- und Fernsehantennen (für Wohngebäude), Feuermeldeanlagen, Einbruchsicherungen, Aufzügen und Rolltreppen, Lautsprecheranlagen, Lichtreklame, Blitzableitern usw. in Gebäuden und anderen Bauwerken
45.32.0	Dämmung gegen Kälte, Wärme, Schall und Erschütterung Dämmung gegen Kälte, Wärme, Schall und Erschütterung in Gebäuden und anderen Bauwerken; Dämmung von Kesseln und Rohren (auch auf Schiffen); Akustikbau, Strahlenschutzbau, Trockenbau
45.33.0	Klempnerei, Gas-, Wasser-, Heizungs- und Lüftungsinstallation Gas-, Wasser- und Sanitärinstallation sowie Ausführung von Klempnerarbeiten in Gebäuden und anderen Bauwerken; Installation von Sprinkleranlagen in Gebäuden und anderen Bauwerken Installation von Heizungs-, Lüftungs- und Klimaanlageanlagen in Gebäuden und anderen Bauwerken; Installation von Abwärmeverwertungsanlagen; Installation von Warmwasserbereitungsanlagen; Installation von Rauchgasentstaubungsanlagen; Einbau von Lüftungskanälen in Gebäuden und anderen Bauwerken
45.34.0	Sonstige Bauinstallation Installation von Beleuchtungs- und Signalanlagen für Straßen, Eisenbahnen, Flughäfen und Häfen; Installation von Ausrüstungen und Befestigungselementen a. n. g. in Gebäuden und anderen Bauwerken; Installation von Kabeln (auch verbunden mit Verlegen); Montage von Frei- und Fahrleitungen; Montage von Antennen-Großanlagen; Installation von Jalousien und Markisen; Errichtung von Zäunen und Geländern
45.4	Sonstiges Ausbaugewerbe
45.41.0	Stukkateurgewerbe, Gipserei und Verputzerei Stuck-, Gips- und Verputzarbeiten innen und außen einschließlich damit verbundener Lattenschalung in und an Gebäuden und anderen Bauwerken; Fugerei
45.42.0	Bautischlerei und -schlosserei Einbau von fremdbezogenen Türen, Toren, Fenstern, Rahmen und Zargen, Einbauschränken, Einbauküchen, Treppen, Ladeneinrichtungen u. Ä. aus Holz und anderem Material; Einbau von Decken, Wandvertäfelungen, beweglichen Trennwänden u. Ä.; Innenausbauarbeiten
45.43.1	Parkettlegerie Verlegen von Parkett- und anderen Holzböden; Parkettversiegelung; Fußbodenschleiferei
45.43.2	Fliesen-, Platten- und Mosaiklegerie Verlegen von Wand- und Bodenfliesen oder -platten aus Keramik, Beton oder Stein; Verlegen und Reparatur von Marmor-, Granit- oder Schieferböden sowie Wandverkleidungen aus diesen Materialien
45.43.3	Estrichlegerie
45.43.4	Sonstige Fußbodenlegerie und -kleberei Verlegen von Teppich- und Linoleumböden sowie Bodenbelägen aus Gummi oder synthetischem Material; Terrazzoböden
45.43.5	Tapetenkleberei

Klassifikation der Wirtschaftszweige mit Erläuterungen, Ausgabe 2003 (WZ 2003)
(Auszug)

Abteilung Gruppe Klasse	Bezeichnung
45	Baugewerbe
45.43.6	Raumausstattung ohne ausgeprägten Schwerpunkt Textile Raumausstattung (Anbringen von Vorhängen, Gardinen u. Ä.); Nichttextile Raumausstattung
45.44.1	Maler- und Lackierergewerbe Innen- und Außenanstrich von Bauwerken; Korrosionsschutzarbeiten, Entrostungsarbeiten (auch mittels Flamm- oder Sandstrahl)
45.44.2	Glasergerbe Ausführung von Glaserarbeiten einschließlich Einbau von Glasverkleidungen, Spiegeln usw.
45.45.1	Fassadenreinigung
45.45.3	Ausbaugewerbe a. n. g. Aufsetzen und Anschließen von Öfen und Herden, darunter von Kachelöfen und -herden; Schornsteinanschlussbau Einbau von Swimmingpools (ohne Ausschachtung, ohne Elektro- installation); Reinigung neuerrichteter Gebäude (Baugrobreinigung); sonstige Baufertigstellung und Ausbauarbeiten a. n. g.
45.5	Vermietung von Baumaschinen und -geräten mit Bedienungspersonal
45.50.1	Vermietung von Betonpumpen mit Bedienungspersonal
45.50.2	Vermietung von sonstigen Baumaschinen und -geräten mit Bedienungspersonal

Zeichenerklärung

(nach DIN 55 301)

- 0 weniger als die Hälfte von 1 in der letzten besetzten Stelle, jedoch mehr als nichts
- nichts vorhanden (genau null)
- . Zahlenwert unbekannt oder geheim zu halten

Hinweis

Abweichungen in den Summen erklären sich aus dem Runden der Einzelwerte

Tabellenteil

1. Gesamtumsatz, Bruttoanlageinvestitionen, Verkaufserlöse aus dem Abgang nach Wirtschaftszweigen, Unternehmens

Systematik-Nr. ¹⁾	Wirtschaftszweig Unternehmensgrößenklasse Umsatzgrößenklasse	Gesamtumsatz			
			bebaute Grundstücke und Bauten	Grundstücke ohne Bauten	Maschinen, maschinelle An- lagen, Betriebs- und Geschäfts- ausstattungen
1 000 EUR					
45.3	Bauinstallation	3 340 198	583	281	32 653
	davon				
45.31	Elektroinstallation	1 307 412	301	281	15 272
45.32	Dämmung gegen Kälte, Wärme, Schall und Erschütterung	224 438	64	–	2 003
45.33	Klempnerei, Gas-, Wasser-, Heizungs- und Lüftungsinstallation	1 720 283	147	–	14 309
45.34	sonstige Bauinstallation	88 065	70	–	1 069
45.4	Sonstiges Ausbaugewerbe	1 387 844	3 756	164	22 280
	davon				
45.41	Stukkateurgewerbe, Gipserei und Verputzerei
45.42	Bautischlerei und -schlosserei	314 103	334	–	3 961
45.43	Fußboden, Fliesen- und Platten- legerei, Raumausstattung	196 231	210	–	1 676
45.44	Maler- und Glasergerbe	764 460	3 212	164	15 901
45.45	Baugewerbe a. n. g. ⁴⁾
45.3 – 45.5	Bauinstallation und sonstiges Ausbaugewerbe	4 747 705	4 339	446	56 156
	davon Unternehmen mit ... Beschäftigten				
	20 – 49	2 443 410	1 500	332	27 775
	50 – 99	1 067 212	1 337	78	10 206
	100 – 199	458 414	530	–	5 092
	200 – 249	152 218	–	–	680
	250 – 399
	400 – 499	109 830	57	–	2 172
	500 und mehr
	davon Unternehmen mit einem Umsatz von ... bis ... 1 000 EUR				
	unter 1 000	38 489	70	–	410
	1 000 bis unter 2 500	984 647	425	137	11 820
	2 500 bis unter 5 000	1 205 917	1 030	273	14 993
	5 000 bis unter 25 000	1 683 458	2 284	36	15 520
	25 000 bis unter 50 000	334 915	57	–	3 818
	50 000 und mehr	500 274	473	–	9 592

*) Unternehmen mit 20 und mehr Beschäftigten – 1) Klassifikation der Wirtschaftszweige, Ausgabe 2003 (WZ 2003) – 2) Beschäftigte aller in der Erhebung

**von Sachanlagen der Unternehmen*) des Ausbaugewerbes 2004
größenklassen und Umsatzgrößenklassen**

Aktivierte Bruttoanlageinvestitionen					Verkaufserlöse aus dem Abgang von Sachanlagen	Systematik- Nr. ¹⁾
insgesamt	darunter		je Beschäftigten ²⁾	Verhältnis zum Umsatz ³⁾		
	selbsterstellte Anlagen	gebraucht er- worbene Bauten und zugehörige Grundstücke			EUR	%
33 517	1 010	–	985	1,0	21 376	45.3
15 855	534	–	1 012	1,2	10 818	45.31
2 067	64	–	1 060	0,9	821	45.32
14 456	412	–	930	0,8	9 054	45.33
1 139	–	–	1 351	1,3	682	45.34
26 201	1 035	1 005	1 692	1,9	9 221	45.4
.	45.41
4 295	104	–	1 507	1,4	615	45.42
1 886	15	–	1 049	1,0	3 179	45.43
19 277	916	1 005	1 931	2,5	5 262	45.44
.	45.45
60 941	2 045	1 005	1 227	1,3	33 949	45.3 – 45.5
29 607	1 044	90	1 057	1,2	28 449	
11 621	735	–	1 052	1,1	2 479	
5 622	12	–	1 284	1,2	1 096	
680	–	–	647	0,4	93	
.	
2 229	76	–	1 767	2,0	239	
.	
480	–	–	473	1,2	106	
12 382	334	90	816	1,3	11 836	
16 296	927	–	1 204	1,4	16 725	
17 840	529	441	1 238	1,1	3 421	
3 875	76	–	1 673	1,2	464	
10 065	179	473	3 134	2,0	1 396	

erfassten Unternehmen – 3) Umsatz aller in der Erhebung erfassten Unternehmen – 4) anderweitig nicht genannt

2. Unternehmen*), Beschäftigte am 30. September sowie Bruttolohn- und -gehaltsumme und Gesamtumsatz im Ausbaugewerbe 2004 nach Wirtschaftszweigen, Unternehmensgrößenklassen und Umsatzgrößenklassen

Systematik-Nr. ¹⁾	Wirtschaftszweig Unternehmensgrößenklasse Umsatzgrößenklasse	Unternehmen		Beschäftigte	Bruttolohn- und -gehaltsumme	Gesamtumsatz
		insgesamt	darunter mit aktivierten Investitionen			
		Anzahl				
45.3	Bauinstallation	773	590	34 014	966 827	3 340 198
	davon					
45.31	Elektroinstallation	346	260	15 674	426 173	1 307 412
45.32	Dämmung gegen Kälte, Wärme, Schall und Erschütterung	35	28	1 951	61 952	224 438
45.33	Klempnerei, Gas-, Wasser-, Heizungs- und Lüftungsinstallation	381	293	15 546	449 816	1 720 283
45.34	sonstige Bauinstallation	11	9	843	28 886	88 065
45.4	Sonstiges Ausbaugewerbe	382	280	15 481	424 568	1 387 844
	davon					
45.41	Stukkateurgewerbe, Gipserei und Verputzerei	24
45.42	Bautischlerei und -schlosserei	83	57	2 850	79 198	314 103
45.43	Fußboden, Fliesen- und Plattenlegerei, Raumausstattung	61	48	1 798	49 954	196 231
45.44	Maler- und Glaser-gewerbe	213	158	9 985	271 561	764 460
45.45	Baugewerbe a. n. g. ²⁾	1
45.3 – 45.5	Bauinstallation und sonstiges Ausbaugewerbe	1 160	874	49 658	1 397 254	4 747 705
	davon Unternehmen mit ... Beschäftigten					
	20 – 49	944	697	28 023	737 502	2 443 410
	50 – 99	169	135	11 049	306 500	1 067 212
	100 – 199	34	30	4 378	138 068	458 414
	200 – 249	5	4	1 051	39 332	152 218
	250 – 399	3
	400 – 499	3	3	1 261	35 090	109 830
	500 und mehr	2
	davon Unternehmen mit einem Umsatz von ... bis ... 1 000 EUR					
	unter 1 000	45	27	1 015	19 964	38 489
	1 000 bis unter 2 500	549	400	15 171	371 488	984 647
	2 500 bis unter 5 000	358	279	13 537	366 370	1 205 917
	5 000 bis unter 25 000	195	156	14 407	446 744	1 683 458
	25 000 bis unter 50 000	10	9	2 316	74 961	334 915
	50 000 und mehr	3	3	3 212	117 723	500 274

*) Unternehmen mit 20 und mehr Beschäftigten – 1) Klassifikation der Wirtschaftszweige, Ausgabe 2003 (WZ 2003) – 2) anderweitig nicht genannt

**3. Unternehmen*), Beschäftigte am 30. September, Gesamtumsatz
und Bruttoanlageinvestitionen im Ausbaugewerbe 2004 nach kreisfreien Städten und Kreisen**

Verwaltungsbezirk	Unternehmen		Beschäftigte	Gesamtumsatz	Aktiviererte Bruttoanlageinvestitionen		
	insgesamt	darunter mit aktivierten Investitionen			insgesamt	je Beschäftigten	Verhältnis zum Umsatz
	Anzahl				1 000 EUR	EUR	%
Kreisfreie Städte							
Düsseldorf	45	38	2 271	234 211	3 280	1 444	1,4
Duisburg	41	32	1 698	138 824	1 757	1 035	1,3
Essen	49	39	5 088	528 265	13 156	2 586	2,5
Krefeld	17	13	718	67 909	609	848	0,9
Mönchengladbach	20	17	851	81 909	860	1 011	1,1
Mülheim an der Ruhr	14	11	645	59 813	460	713	0,8
Oberhausen	27	21	2 334	357 465	1 795	769	0,5
Remscheid	2
Solingen	2
Wuppertal	18	17	521	51 357	610	1 172	1,2
Kreise							
Kleve	21	14	1 371	137 341	1 103	804	0,8
Mettmann	18	12	798	71 541	871	1 092	1,2
Rhein-Kreis Neuss	16	10	559	44 068	321	575	0,7
Viersen	11	9	435	37 829	379	870	1,0
Wesel	40	33	1 427	114 223	1 818	1 274	1,6
Reg.-Bez. Düsseldorf	341	269	18 838	1 934 177	27 190	1 443	1,4
Kreisfreie Städte							
Aachen	10	9	427	34 928	419	981	1,2
Bonn	28	21	1 045	92 155	1 201	1 150	1,3
Köln	77	54	3 256	361 582	2 830	869	0,8
Leverkusen	9	5	314	26 032	145	461	0,6
Kreise							
Aachen	17	13	719	49 691	473	658	1,0
Düren	17	13	523	42 404	626	1 197	1,5
Rhein-Erft-Kreis	19	14	736	72 406	723	982	1,0
Euskirchen	6	5	291	32 501	436	1 500	1,3
Heinsberg	11	8	465	39 874	506	1 088	1,3
Oberbergischer Kreis	16	13	556	52 917	712	1 281	1,3
Rhein.-Berg. Kreis	17	13	634	55 201	1 525	2 406	2,8
Rhein-Sieg-Kreis	27	27	1 102	108 462	1 630	1 479	1,5
Reg.-Bez. Köln	254	195	10 068	968 153	11 226	1 115	1,2
Kreisfreie Städte							
Bottrop	5	3	132	8 564	164	1 245	1,9
Gelsenkirchen	24	15	791	62 192	546	690	0,9
Münster	32	26	1 282	115 832	2 013	1 570	1,7

*) Unternehmen mit 20 und mehr Beschäftigten

**Noch: 3. Unternehmen*), Beschäftigte am 30. September, Gesamtumsatz
und Bruttoanlageinvestitionen im Ausbaugewerbe 2004 nach kreisfreien Städten und Kreisen**

Verwaltungsbezirk	Unternehmen		Beschäftigte	Gesamtumsatz	Aktiviererte Bruttoanlageinvestitionen		
	insgesamt	darunter mit aktivierten Investitionen			insgesamt	je Beschäftigten	Verhältnis zum Umsatz
	Anzahl				1 000 EUR	EUR	%
Kreise							
Borken	57	43	2 066	228 075	2 374	1 149	1,0
Coesfeld	16	11	539	54 312	490	910	0,9
Recklinghausen	51	32	2 047	171 660	1 364	666	0,8
Steinfurt	28	26	1 095	99 646	1 794	1 638	1,8
Warendorf	19	14	572	52 488	804	1 406	1,5
Reg.-Bez. Münster	232	170	8 524	792 769	9 549	1 120	1,2
Kreisfreie Stadt							
Bielefeld	11	7	294	28 071	291	990	1,0
Kreise							
Gütersloh	27	17	976	97 128	638	654	0,7
Herford	19	14	646	59 744	355	550	0,6
Höxter	6	4	268	20 067	85	315	0,4
Lippe	19	13	848	73 623	708	835	1,0
Minden-Lübbecke	15	14	513	45 572	506	986	1,1
Paderborn	22	17	960	83 837	942	981	1,1
Reg.-Bez. Detmold	119	86	4 505	408 042	3 525	782	0,9
Kreisfreie Städte							
Bochum	28	16	971	72 517	427	440	0,6
Dortmund	38	28	1 388	129 387	1 773	1 278	1,4
Hagen	13	8	596	41 505	1 066	1 788	2,6
Hamm	16	13	630	46 425	536	850	1,2
Herne	15	12	554	35 026	386	697	1,1
Kreise							
Ennepe-Ruhr Kreis	12
Hochsauerlandkreis	16	12	563	46 526	1 064	1 890	2,3
Märkischer Kreis	17	10	497	45 243	315	634	0,7
Olpe	3
Siegen-Wittgenstein	19	14	826	85 064	1 925	2 331	2,3
Soest	21	19	783	64 101	949	1 212	1,5
Unna	16	13	477	40 592	637	1 335	1,6
Reg.-Bez. Arnsberg	214	154	7 723	644 561	9 448	1 223	1,5
Nordrhein-Westfalen	1 160	874	49 658	4 747 702	60 938	1 227	1,3

**4. Unternehmen*), Beschäftigte am 30. September, Gesamtleistung
und Bruttoanlageinvestitionen im Ausbaugewerbe 1995 – 2004
– Zuordnung nach der Wirtschaftszweigsystematik (WZ 93) –**

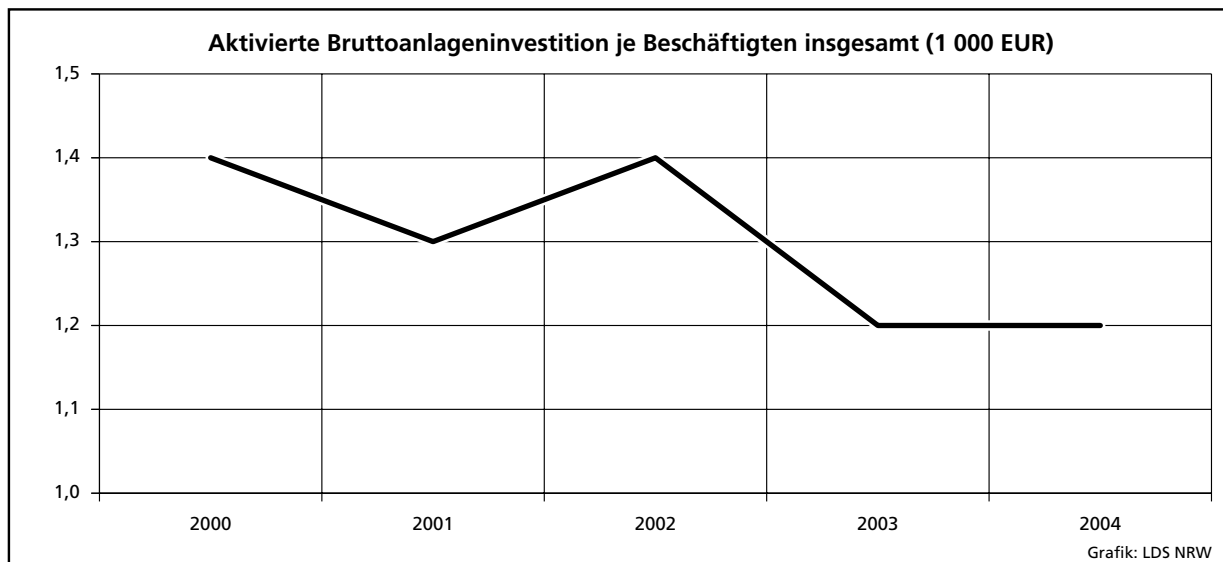
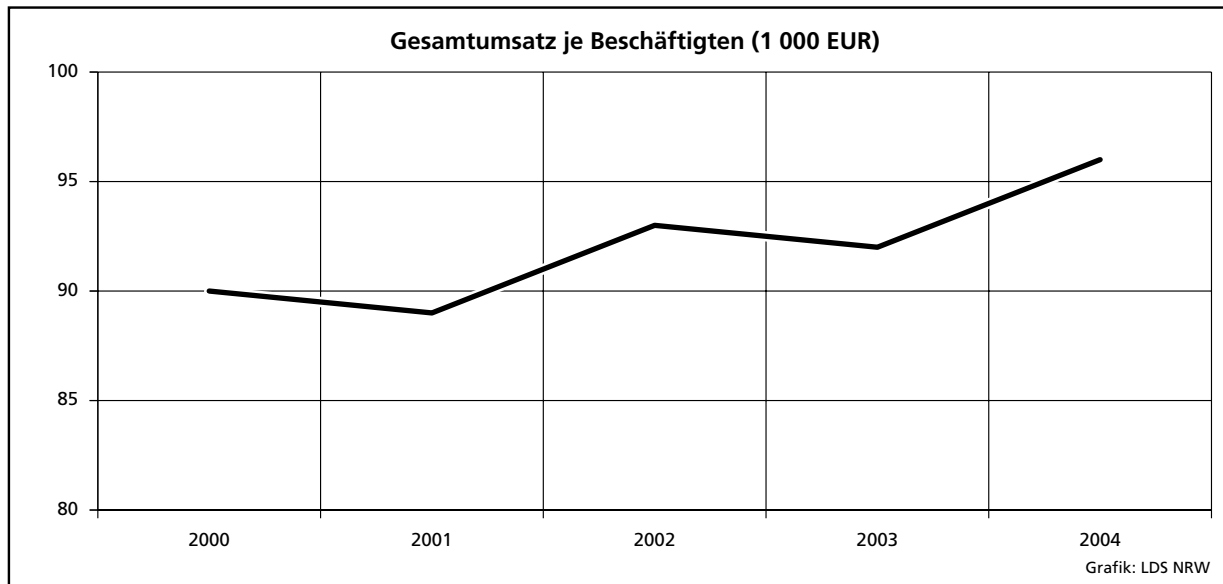
Merkmal	Einheit	1995	1996	1997	1998	1999
Unternehmen	Anzahl	3 516	3 379	1 292	1 546	1 511
darunter mit aktivierten Investitionen	Anzahl	2 212	2 240	814	1 118	1 155
Beschäftigte am 30. September	Anzahl	100 137	98 188	59 663	70 378	71 407
Gesamtleistung	1 000 EUR	7 815 723	7 678 704	5 213 024	_1)	_1)
darunter Gesamtumsatz	1 000 EUR	7 779 334	7 695 506	5 184 315	6 218 081	6 242 716
Aktivierte Bruttoanlageinvestitionen	1 000 EUR	137 714	118 350	60 581	87 358	105 206
davon						
bebaute Grundstücke und Bauten	1 000 EUR	23 171	11 504	6 479	4 695	9 035
Grundstücke ohne Bauten	1 000 EUR	1 250	2 596	533	697	2 072
Maschinen, maschinelle Anlagen, Betriebs- und Geschäftsausstattungen	1 000 EUR	113 293	104 250	53 570	81 967	94 100
Investitionen je Beschäftigten	EUR	1 375	1 205	1 015	1 241	1 474
Verhältnis der Investitionen zum Umsatz	%	1,8	1,5	1,2	1,4	1,7

– Zuordnung nach der Wirtschaftszweigsystematik (WZ 93/2003)) –**

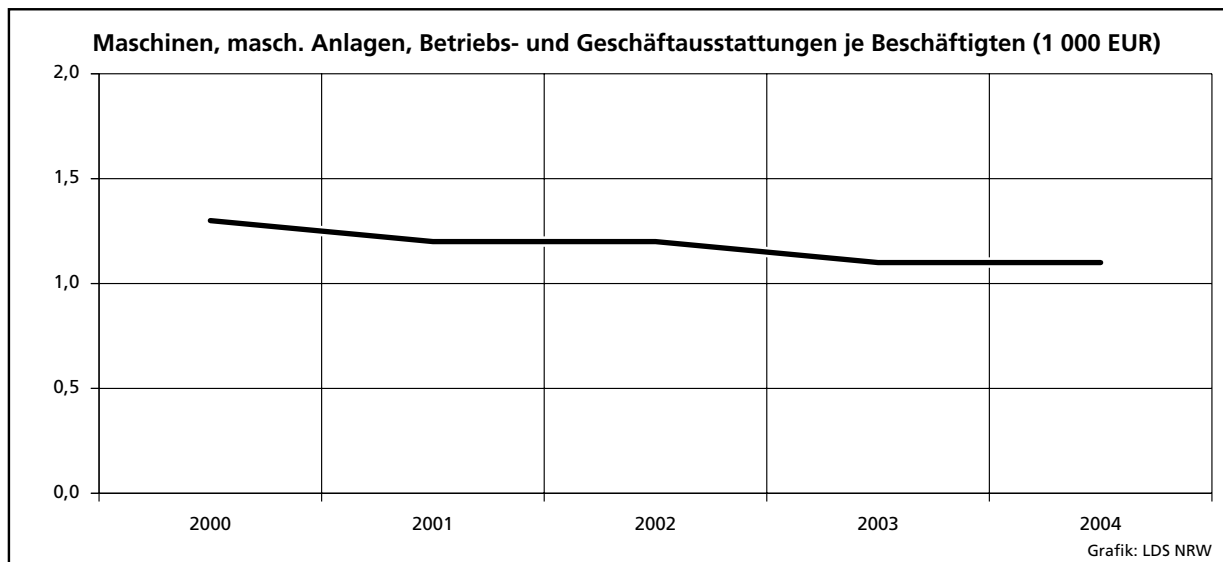
Merkmal	Einheit	2000	2001	2002	2003	2004
Unternehmen	Anzahl	1 573	1 410	1 319	1 230	1 160
darunter mit aktivierten Investitionen	Anzahl	1 200	1 043	984	923	874
Beschäftigte am 30. September	Anzahl	72 105	62 228	58 420	52 894	49 658
Gesamtleistung	1 000 EUR	_1)	_1)	_1)	_1)	_1)
darunter Gesamtumsatz	1 000 EUR	6 496 774	5 559 918	5 441 250	4 879 622	4 747 705
Aktivierte Bruttoanlageinvestitionen	1 000 EUR	100 744	82 853	79 557	62 291	60 941
davon						
bebaute Grundstücke und Bauten	1 000 EUR	7 135	7 828	10 426	3 220	4 339
Grundstücke ohne Bauten	1 000 EUR	434	208	409	20	446
Maschinen, maschinelle Anlagen, Betriebs- und Geschäftsausstattungen	1 000 EUR	93 175	74 816	68 722	59 051	56 156
Investitionen je Beschäftigten	EUR	1 397	1 331	1 362	1 178	1 227
Verhältnis der Investitionen zum Umsatz	%	1,6	1,5	1,5	1,3	1,3

*) Unternehmen mit 10 und mehr Beschäftigten, ab 1997 mit 20 und mehr Beschäftigten – **) ab 2002 Ausgabe (WZ 2003) – 1) ab 1998 nicht mehr erfragt

**Wirtschaftliche Kennziffern des nordrhein-westfälischen Ausbaugewerbes ab 2000
(Werte der Unternehmen mit 20 und mehr Beschäftigten)**



darunter:



Veröffentlichungen

Veröffentlichungen zur Entwicklung und Struktur der Bautätigkeit und des Baugewerbes

Die Bautätigkeit in Nordrhein-Westfalen

Baugenehmigungen in Nordrhein-Westfalen 2004

Inhalt: Jährliche Ergebnisse der von den Bauaufsichtsbehörden gemeldeten Baugenehmigungen (Wohn- und Nichtwohngebäude, Rauminhalt, Wohnungen, Wohnräume, Wohnfläche, Nutzfläche, veranschlagte Baukosten) nach Gebäudeart, Haustyp, Bauherr u. a.; regionale Ergebnisse für Regierungsbezirke, kreisfreie Städte und Kreise sowie Eckdaten für Gemeinden
Bestellnummer: F 21 3 2004 00 Preis: 5,30 EUR

Baufertigstellungen und Bauabgänge in Nordrhein-Westfalen 2004

Inhalt: Jährliche Ergebnisse der von den Bauaufsichtsbehörden gemeldeten Baufertigstellungen und Bauabgänge (Fertigstellungen: Wohn- und Nichtwohngebäude, Rauminhalt, Wohnungen, Wohnräume, Wohnfläche, Nutzfläche, veranschlagte Baukosten) nach Gebäudeart, Haustyp, Bauherr u. a.; regionale Ergebnisse für Regierungsbezirke, kreisfreie Städte und Kreise sowie Eckdaten für Gemeinden. – Abgänge: Wohn- und Nichtwohngebäude, Nutzfläche, Wohnungen, Wohnräume, Wohnfläche nach Gebäudeart, Eigentümern, Baualter und Abgangsursachen; Eckdaten für Regierungsbezirke, kreisfreie Städte und Kreise
Bestellnummer: F 22 3 2004 00 Preis: 6,30 EUR

Baugenehmigungen und Baufertigstellungen in Nordrhein-Westfalen

Inhalt: Monatliche Ergebnisse der von den Bauaufsichtsbehörden gemeldeten Bautätigkeit (Wohn- und Nichtwohngebäude, Rauminhalt, Wohnungen, Wohnfläche, Nutzfläche, veranschlagte Baukosten) nach Gebäudeart und Bauherr; Regionalergebnisse für Regierungsbezirke, kreisfreie Städte und Kreise
Bestellnummer: F 20 3 2005*) Preis: 1,70 EUR (Jahresbezugspreis: 17,00 EUR)

Bauüberhang in Nordrhein-Westfalen am 31. Dezember 2004

Inhalt: Jährliche Ergebnisse über den von den Gemeinden gemeldeten Baufortschritt der noch nicht fertiggestellten Bauvorhaben (Wohn- und Nichtwohngebäude, Rauminhalt, Wohnungen und sonstige Wohneinheiten) nach Bauzustand; erloschene Baugenehmigungen (Wohn- und Nichtwohnbau, Rauminhalt, Wohnung) nach Gebäudeart, Bauherr und Genehmigungszeitraum; regionale Ergebnisse für Regierungsbezirke, kreisfreie Städte und Kreise
Bestellnummer: F 23 3 2004 00 Preis: 1,70 EUR

Wohnungswesen

Wohngeld in Nordrhein-Westfalen 2002

Inhalt: Jährliche Ergebnisse der von den Bewilligungsbehörden gemeldeten Wohngeldfälle zum 31. 12. einschl. rückwirkender Bewilligungen aus dem I. Quartal des Folgejahres. Wohngeld beziehende Haushalte insgesamt, Besonderen Mietzuschuss beziehende Haushalte, Allgemeines Wohngeld beziehende Haushalte nach Mietzuschuss und Lastenzuschuss, nach Haushaltsgröße und Mietenstufe der Gemeinden, Miete und Belastung sowie nach gezahlten Wohngeldbeträgen
Bestellnummer: F 29 3 2002 00 Preis: 3,30 EUR

Wohnungsbestand in den Gemeinden Nordrhein-Westfalens am 31. Dezember 2004

Inhalt: Jährliche Ergebnisse der Fortschreibung des Gebäude- und Wohnungsbestandes (Wohngebäude und darin befindliche Wohnungen nach Gebäudearten; Wohnungen in Wohn- und Nichtwohngebäuden nach Anzahl der Räume)
Bestellnummer: F 24 3 2004 00 Preis: 2,50 EUR

Bauhauptgewerbe (Vorbereitende Baustellenarbeiten, Hoch- und Tiefbau) in Nordrhein-Westfalen

–, Ergebnis der Totalerhebung

Inhalt: Jährliche Betriebsergebnisse (Beschäftigte, geleistete Arbeitsstunden, Bruttolohn- und -gehaltsumme, Umsätze und Geräteausstattung im Juni des Berichtsjahres sowie Umsätze im Kalendervorjahr) nach Wirtschaftszweigen und Betriebsgrößenklassen; regionale Ergebnisse für Regierungsbezirke, kreisfreie Städte und Kreise
Bestellnummer: E 22 3 2005 00 Preis: 2,70 EUR

–, Monatsbericht

Inhalt: Monatliche Betriebsergebnisse nach Wirtschaftszweigen und Betriebsgrößenklassen sowie Auftragseingangs- und Produktionsindizes; regionale Ergebnisse für Regierungsbezirke, kreisfreie Städte und Kreise
Bestellnummer: E 21 3 2005*) Preis: 3,10 EUR (Jahresbezugspreis: 31,00 EUR)

–, Unternehmen und Investitionen

Inhalt: Jährliche Unternehmensergebnisse (Beschäftigte, Bruttolohn- und -gehaltsumme, Umsatz, Investitionen u. a.) nach Wirtschaftszweigen, Unternehmens- und Umsatzgrößenklassen sowie nach Verwaltungsbezirken
Bestellnummer: E 23 3 2004 00 Preis: 1,30 EUR

Ausbaugewerbe (Bauinstallation und sonstiges Ausbaugewerbe) in Nordrhein-Westfalen

–, Ergebnis der Zusatzerhebung

Inhalt: Jährliche Betriebsergebnisse (Beschäftigte, geleistete Arbeitsstunden, Bruttolohn- und -gehaltsumme, Umsätze im Juni des Berichtsjahres sowie Umsätze im Kalendervorjahr) nach Wirtschaftszweigen, Betriebsgrößenklassen und Verwaltungsbezirken. – 1997 wird wegen Unvergleichbarkeit der Ergebnisse zum Vorjahr (Hinzunahme aus der Handwerkszählung 1995) nicht erscheinen.
Bestellnummer: E 30 3 2005 00 Preis: 1,30 EUR

–, Quartalsergebnisse

Inhalt: Vierteljährliche Betriebsergebnisse nach Wirtschaftszweigen und Betriebsgrößenklassen; regionale Ergebnisse für Regierungsbezirke, kreisfreie Städte und Kreise
Bestellnummer: E 29 3 2005*) Preis: 1,30 EUR (Jahresbezugspreis: 5,20 EUR)

–, Unternehmen und Investitionen

Inhalt: Jährliche Unternehmensergebnisse (Beschäftigte, Bruttolohn- und -gehaltsumme, Umsatz, Investitionen u. a.) nach Wirtschaftszweigen, Unternehmens- und Umsatzgrößenklassen sowie nach Verwaltungsbezirken
Bestellnummer: E 33 3 2004 00 Preis: 1,30 EUR

Weitere Auskünfte zu diesen Veröffentlichungen erteilen Ihnen für den Bereich Bauwirtschaft Heike Wardin unter der Tel.-Nr. 0211 9449-5223 und Rainer Kathmann unter der Tel.-Nr. 0211 9449-5210, für den Bereich Bautätigkeit und Wohnungswesen Jörg Greim unter der Tel.-Nr. 0211 9449-5488.

Ergebnisse für das Bundesgebiet werden vom Statistischen Bundesamt, 65180 Wiesbaden, in der Fachserie 4, Reihe 5.1 bzw. Fachserie 5, Reihe 1 veröffentlicht.

*) Bei Bestellungen bitte gewünschten Monat angeben (01 = Januar, 02 = Februar usw. bzw. 41 = 1. Vierteljahr; 42 = 2. Vierteljahr usw.)