

**Studierende an den Hochschulen
in Nordrhein-Westfalen**

Sommersemester 2005

Herausgegeben vom
Landesamt für Datenverarbeitung und Statistik Nordrhein-Westfalen
Mauerstraße 51, 40476 Düsseldorf • Postfach 10 11 05, 40002 Düsseldorf
Telefon 0211 9449-01 • Telefax 0211 442006
Internet: <http://www.lds.nrw.de>
E-Mail: poststelle@lds.nrw.de

Erschienen im März 2006

Preis der gedruckten Ausgabe:
7,90 EUR (Jahresbezugspreis 15,80 EUR)

Eine kostenlose PDF-Version dieser Ausgabe finden Sie
zum Download im Webshop des LDS NRW.

© Landesamt für Datenverarbeitung und Statistik NRW, Düsseldorf, 2006
Für nicht gewerbliche Zwecke sind Vervielfältigung und unentgeltliche Verbreitung, auch auszugsweise, mit Quellenangabe gestattet. Die Verbreitung, auch auszugsweise, über elektronische Systeme/Datenträger bedarf der vorherigen Zustimmung. Alle übrigen Rechte bleiben vorbehalten.

Inhalt

	Seite
Vorbemerkung	4
Zusammenfassung der Ergebnisse	4
Begriffsbestimmungen	5
Grafiken	9
Hinweise	20
 Tabellenteil	
1. Studierende und Studienanfänger/-innen insgesamt nach Hochschularten und Hochschulen	22
2. Studierende und Studienanfänger/-innen nach Hochschularten, Hochschulen, Fächergruppen und Studienbereichen	31
3. Studierende nach Hochschularten, Fächergruppen und angestrebten Abschlussprüfungen nach Prüfungsgruppen	105
4. Studierende insgesamt nach Hochschularten, Hochschul- und Fachsemestern	124
5. Ausländische Studierende und Studienanfänger/-innen nach Hochschularten und Staatsangehörigkeiten	126
6. Bildungsinländer/-innen nach Hochschularten und Staatsangehörigkeiten	137

Vorbemerkung

Vorwort

Der vorliegende Bericht enthält Strukturdaten über die Studierenden im Sommersemester 2005 an den Hochschulen in Nordrhein-Westfalen. Diese Ergebnisse werden semesterweise publiziert.

Die Daten dieses Bandes basieren auf der Studierendenstatistik. Gesetzliche Grundlage hierfür ist das seit dem Wintersemester 1992/93 geltende Gesetz über die Statistik für das Hochschulwesen (Hochschulstatistikgesetz) vom 2. November 1990 (BGBl. I S. 2414), zuletzt geändert durch die Siebte Zuständigkeitsanpassungs-Verordnung vom 29. 10. 2001. Die in diesem Band veröffentlichten Tabellen umfassen nahezu das gesamte Mindestveröffentlichungsprogramm der statistischen Ämter. Das bedeutet, dass die Tabellen in der gleichen Gliederung und im gleichen Merkmalsumfang auch in den anderen Ämtern vorliegen. Dieser Band enthält außerdem noch zusätzliche Tabellen für Nordrhein-Westfalen, die über das Mindestveröffentlichungsprogramm hinaus gehen.

Allerdings ist bei Vergleichen zwischen den Bundesländern zu beachten, dass die Abgrenzungen zum Teil variieren. Für die Studierenden Daten in Nordrhein-Westfalen gelten folgende Festlegungen:

1. Es werden ausschließlich **Hauptörer/-innen** ausgewiesen.
2. Die **Systematik der Studienbereiche** weicht in Nordrhein-Westfalen geringfügig von der Bundes-systematik ab.

Weitere Auskünfte zum Thema „Studierenden- und Prüfungsstatistik“ erhalten Sie bei Frau Gehrcken (Tel.: 0211 9449-4329) oder unter der E-Mail-Adresse: hochschulstatistik@lds.nrw.de

Zusammenfassung der Ergebnisse

An den Hochschulen in Nordrhein-Westfalen waren im Sommersemester 2005 insgesamt 437 300 Studierende immatrikuliert. Das bedeutet eine Zunahme von +2,3 % (+9 700) im Vergleich zum Sommersemester 2004, nachdem es im Jahr davor zu einem deutlichen Rückgang aufgrund der Einführung der Studiengebühren gekommen war. Im Zehnjahresvergleich (Sommersemester 1995: 482 500) muss jedoch festgestellt werden, dass das Niveau vom Sommersemester 1995 bisher noch nicht wieder erreicht worden ist (-9,4 % bzw. -45 200 Studierende).

Auch diejenigen Hochschularten, die von der Einführung der Studienkonten besonders negativ betroffen

waren, verzeichneten wieder ein Plus: Die Universitäten verbuchten zwischen dem Sommersemester 2004 und 2005 ein Zuwachs an Studierenden von +1,6 % (+5 000), die NRW-Fachhochschulen von +4,8 % (+4 700). Die Studierendenzahlen an Kunsthochschulen (-0,3% bzw. -15), theologischen Hochschulen (-0,5% bzw. -3) und an Verwaltungsfachhochschulen (+0,3% bzw. +30) blieben nahezu konstant.

Im Sommersemester 2005 strebte fast die Hälfte (214 400 bzw. 49 %) aller Studierenden ein Universitäts-Diplom oder eine entsprechende Abschlussprüfung an, gefolgt vom Fachhochschulabschluss (100 200 bzw. 22,9 %). Für 42 400 (9,7 %) Studierende fiel die Entscheidung auf einen Lehramtsabschluss. Deutliche Zuwächse verzeichneten weiterhin auch die in Deutschland noch relativ neuen Bachelor- und Masterstudiengänge. 39 700 (9,1 %) belegten einen Bachelor-, 6 000 (1,4%) einen Masterstudiengang. Im vorangegangenen Sommersemester waren es 27 800 (6,5 %) bzw. 4 700 (1,1 %) in einem Bachelor- bzw. Masterstudiengang. 5 200 Bachelorstudierende waren im Studienbereich Wirtschaftswissenschaften eingeschrieben (13,1 %), 4 900 in Informatik (12,3 %) und 4 200 (10,5 %) in Sozial- und Politikwissenschaften. Bei den Masterstudiengängen dominierten die technischen Fächer: Jeder Fünfte Studierende studierte Informatik (1 200 bzw. 19,1 %), jeweils ca. 1 000 waren im Bereich Elektrotechnik und Maschinenbau immatrikuliert (17,3 % bzw. 16,8 %).

Im Sommersemester 2005 waren an den Hochschulen in NRW 201 000 Studierende weiblichen Geschlechts. Das waren 4 700 mehr als im vorigen Sommersemester 2004 (196 300). Bezogen auf die Gesamtzahl der Studierenden hat sich der Frauenanteil jedoch nicht verändert (2004 und 2005: 46 %). Im 10-Jahresvergleich stieg der Frauenanteil von damals 39,8 % (Sommersemester 1995) hingegen deutlich an (+6,2 Prozentpunkte). Den höchsten Frauenanteil mit 56,5 % haben die NRW-Kunsthochschulen zu verzeichnen.

Die Zahl der Studierenden mit ausländischem Pass betrug im Sommersemester 2005 59 600. Das sind 1 700 mehr als im vorangegangenen Sommersemester 2004 (57 900). Der Ausländeranteil blieb allerdings mit 13,6 % im Jahr 2005 und 13,5 % im Jahr 2004 nahezu konstant. Jeder fünfte Ausländer (20,5 %) war im Studienbereich Wirtschaftswissenschaften eingeschrieben. Jeder Elfte (9,2 %) studierte im Bereich Elektrotechnik und jeder Zwölfte (8,6 %) im Bereich Maschinenbau. 74,4 % der Ausländer studierten an einer Universität in NRW, 22,3 % an Fachhochschulen, 3 % an Kunsthochschulen sowie ein geringer Anteil von 0,3 % an theologischen Hochschulen. Im Sommersemester 2005 waren keine ausländischen Studierende an einer Verwaltungsfachhochschule eingeschrieben.

Das hängt damit zusammen, dass an Verwaltungsfachhochschulen der Beamtennachwuchs für den gehobenen nichttechnischen Dienst ausgebildet wird und ein Beamtenanwärter in Deutschland laut Gesetz die deutsche oder eine EU-Staatsbürgerschaft besitzen muss.

Begriffsbestimmungen

Abschlussprüfung

Abgelegte akademische Abschlussprüfungen, die ein Hochschulstudium abschließen. Abschlüsse von Aufbau-, Ergänzungs-, Zusatz- und Zweitstudiengängen sowie staatliche und kirchliche Prüfungen werden erfasst, sofern sie ein Hochschulstudium abschließen. Nicht erfasst werden hingegen Vor- und Zwischenprüfungen sowie Laufbahnprüfungen, wie die zweite Staatsprüfung als Abschluss der Referendarausbildung.

Bildungsinländer/-innen

Studierende mit ausländischer Staatsangehörigkeit, die ihre Hochschulzugangsberechtigung in Deutschland erworben haben. Nicht als Bildungsinländer/-innen zählen ausländische Studierende, die ihre Hochschulzugangsberechtigung an einem Studienkolleg in Deutschland erworben haben.

Fächergruppe

Für die Darstellung aggregierter Ergebnisse der Studierenden- und Prüfungsstatistik werden mehrere verwandte, hochschulspezifische Studienfächer zu Studienbereichen und diese zu acht großen Fächergruppen zusammengefasst.

Fachhochschulen für öffentliche Verwaltung (Verwaltungsfachhochschulen)

Verwaltungsfachhochschulen sind verwaltungsinterne Fachhochschulen, an denen ausschließlich der Beamtennachwuchs für den gehobenen nichttechnischen Dienst ausgebildet wird.

Fachhochschulen für öffentliche Verwaltung in Nordrhein-Westfalen:

Fachhochschule für Rechtspflege NRW, Bad Münstereifel; Fachhochschule für Finanzen, Nordkirchen; Fachhochschule für öffentliche Verwaltung in Gelsenkirchen mit den Abteilungen in Bielefeld, Duisburg, Hagen, Köln und Münster; Fachhochschule des Bundes für öffentliche Verwaltung mit den Fachbereichen: Auswärtige Angelegenheiten in Bonn, Allgemeine Innere Verwaltung in Brühl, Öffentliche Sicherheit in Swisttal-Heimerzheim und Finanzen in Münster.

Fachhochschulen (ohne Verwaltungsfachhochschulen)

Fachhochschulen bereiten durch anwendungsbezogene Lehre auf berufliche Tätigkeiten vor, die die Anwendung wissenschaftlicher Erkenntnisse und Me-

thoden oder die Fähigkeit zu künstlerischer Gestaltung erfordern. In diesem Rahmen nehmen Fachhochschulen Forschungs- und Entwicklungsaufgaben und künstlerisch-gestalterische Aufgaben wahr, die zur wissenschaftlichen oder künstlerischen Grundlegung und Weiterentwicklung von Lehre und Studium erforderlich sind.

Fachhochschulen (ohne Verwaltungsfachhochschulen) in Nordrhein-Westfalen:

Fachhochschule Aachen mit der Abteilung in Jülich, Fachhochschule Bielefeld mit der Abteilung in Minden, Fachhochschule Bochum, Fachhochschule Bonn-Rhein-Sieg in St. Augustin mit der Abteilung in Rheinbach, Fachhochschule Dortmund, Fachhochschule Düsseldorf, Fachhochschule Gelsenkirchen mit den Abteilungen in Bocholt und Recklinghausen, Fachhochschule Köln mit der Abteilung in Gummersbach, Fachhochschule Lippe und Höxter in Lemgo mit den Abteilungen in Detmold und Höxter, Private Fachhochschule Fresenius Idstein in Köln, Fachhochschule Südwestfalen in Iserlohn mit den Abteilungen in Hagen, Meschede und Soest, Fachhochschule Münster mit der Abteilung in Steinfurt, Fachhochschule Niederrhein in Krefeld mit der Abteilung in Mönchengladbach, Internationale Fachhochschule Bad Honnef, Fachhochschule des Mittelstandes Bielefeld (FHM), Private Technische Fachhochschule Bochum (DMT), Private International School of Management in Dortmund, Private Fachhochschule für Ökonomie und Management in Essen mit den Abteilungen in Duisburg, Gütersloh, Leverkusen, Neuss und Siegen, Business and Information Technology School (BITS) Iserlohn, Europäische Fachhochschule Rhein/Erft in Brühl, Hochschule der Sparkassen – Finanzgruppe Bonn, Private Rheinische Fachhochschule Köln, Private Fachhochschule der Wirtschaft Paderborn mit den Abteilungen in Bergisch Gladbach, Bielefeld und Gütersloh, Evangelische Fachhochschule Rheinland-Westfalen-Lippe Bochum und Katholische Fachhochschule Nordrhein-Westfalen in Köln mit den Abteilungen in Aachen, Münster und Paderborn.

Fachsemester

In einem Studiengang verbrachte Semester (einschließlich des Berichtsemesters). Soweit von der Hochschule anerkannt, zählen hierzu auch angerechnete Fachsemester aus anderen Studien- oder Ausbildungsgängen im In- und Ausland.

Gasthörer/-innen

Teilnehmer an einzelnen Kursen oder Lehrveranstaltungen. Eine Hochschulzugangsberechtigung ist nicht erforderlich, ein Fachstudium mit Abschlussprüfung ist für Gasthörer/-innen nicht möglich.

Haupthörer/-innen

Studierende, die nur an einer Hochschule eingeschrieben sind. Sofern Studierende im selben oder in weiteren Studiengängen an verschiedenen Hochschulen

eingeschrieben sind, zählen sie an derjenigen Hochschule als Haupthörer/-innen, an der sie schwerpunktmäßig studieren. In der anderen Hochschule werden sie als Nebenhörer/-innen gemeldet. Anzumerken ist, dass bei den Publikationen des Landesamtes für Datenverarbeitung und Statistik Nordrhein-Westfalen grundsätzlich nur die Haupthörer/-innen ausgewiesen werden, wohingegen das Statistische Bundesamt in der Regel Haupt- und Nebenhörer/-innen ausweist.

Hochschulsemester

Gesamtzahl der Semester, in denen ein Studierender an einer Hochschule im Bundesgebiet immatrikuliert war (einschließlich des Berichtsemesters sowie der Urlaubs- und Praxissemester).

Kunsthochschulen

Kunsthochschulen dienen der Pflege der Künste auf den Gebieten der bildenden Kunst, der Musik und der darstellenden Kunst durch Lehre und Studium, Kunstausübung und künstlerische Entwicklungsvorhaben. Im Rahmen der ihnen obliegenden Lehrerausbildung und anderer wissenschaftlicher Fächer nehmen sie darüber hinaus die Aufgaben wissenschaftlicher Hochschulen einschließlich der Forschung wahr. Sie bereiten auf künstlerische Berufe und auf Berufe vor, deren Ausübung künstlerische Fähigkeiten erfordern. Sie fördern den künstlerischen Nachwuchs und im Rahmen ihres Auftrages den wissenschaftlichen Nachwuchs.

Kunsthochschulen in Nordrhein-Westfalen:

Hochschule für Musik Detmold, Kunstakademie Düsseldorf, Robert-Schumann-Hochschule Düsseldorf, Folkwang-Hochschule Essen mit der Abteilung in Bochum, Kunsthochschule für Medien Köln, Hochschule für Musik Köln mit den Abteilungen in Aachen und Wuppertal, Kunstakademie Münster und Alanus Hochschule in Alfter.

Nebenhörer/-innen (Zweithörer/-innen)

Studierende, die zugleich als Haupthörer an einer anderen Hochschule eingeschrieben sind. Bei der meldenden Hochschule sind diese Studierenden Nebenhörer/-innen (Zweithörer/-innen), (siehe auch Haupthörer/-innen).

Prüfungsgruppe

Zusammenfassung mehrerer Abschlussprüfungen zu einer größeren Einheit.

Studienanfänger/-innen

Studierende im ersten Hochschulsemester (Erstimmatrikulierte) oder im ersten Semester eines bestimmten Studiengangs (erstes Fachsemester). Studienanfänger/-innen im ersten Hochschulsemester sind Studierende, die sich im betrachteten Semester erstmals an einer Hochschule in Deutschland eingeschrieben haben. In den Tabellen dieser Veröffentlichung werden als Studienanfänger/-innen diejenigen Studierenden ausgewiesen, die sich im 1. Hochschulsemester befinden.

Studienfach

Zentrales Erhebungsmerkmal der Studierenden- und Prüfungsstatistik. Ein Studienfach ist eine in den Prüfungsordnungen festgelegte Bezeichnung für eine wissenschaftliche oder künstlerische Disziplin, in der ein Studienabschluss möglich ist (Beispiel: Studienfach Chemie).

Studienbereich

Für die Darstellung von aggregierten Ergebnissen der Studierenden- und Prüfungsstatistik werden mehrere aufeinander bezogene oder verwandte Studienfächer zu Studienbereichen zusammengefasst. Grundlage hierfür ist die Fächersystematik. Sie weicht in Nordrhein-Westfalen auf der Ebene der Studienfächer erheblich, auf der Ebene der Studienbereiche geringfügig von der des Statistischen Bundesamtes ab. In der Systematik NRW gab es 2005 insgesamt 51 Studienbereiche.

Studiengang

Eine in der Studien- und Prüfungsordnung vorgesehene berufsqualifizierende oder berufsbezogene Hochschulausbildung. Für die Studierenden- und Prüfungsstatistik wird der Studiengang als Kombination der angestrebten Abschlussprüfung mit einem oder dem ersten Studienfach gebildet (Beispiel: Masterstudium in Chemie). Beim Lehramtsstudium werden innerhalb eines Studiengangs meist mehrere Studienfächer belegt (Beispiel: Lehramtsstudium Sekundarstufe I in den Fächern Deutsch, Chemie).

Studienkolleg

Das Studienkolleg an wissenschaftlichen Hochschulen und an Fachhochschulen vermittelt ausländischen Studienbewerbern, die nicht unmittelbar zum Hochschulstudium zugelassen werden können, die Kenntnisse und Fähigkeiten, die für ein Fachstudium an einer Hochschule in der Bundesrepublik Deutschland erforderlich sind. Sie zählen nicht als Studierende.

Studierende (Studenten/Studentinnen)

In einem Fachstudium immatrikulierte („eingeschriebene“) männliche und weibliche Personen (ohne Beurlaubte, Besucher/-innen des Studienkollegs, Gast- und Nebenhörer/-innen).

Theologische Hochschulen

Theologische Hochschulen sind kirchliche sowie staatliche philosophisch-theologische und theologische Hochschulen (ohne die theologischen Fakultäten/ Fachbereiche an Universitäten).

Theologische Hochschulen in Nordrhein-Westfalen:

Kirchliche Hochschule Bethel, Philosophisch-Theologische Hochschule Münster, Theologische Fakultät Paderborn, Philosophisch-Theologische Hochschule SVD St. Augustin, Kirchliche Hochschule Wuppertal und Kath. Hochschule für Kirchenmusik St. Gregorius Aachen.

Universitäten

Universitäten dienen der Pflege und Entwicklung der Wissenschaften durch Forschung, Lehre und Studium. Sie bereiten auf berufliche Tätigkeiten vor, die die Anwendung wissenschaftlicher Erkenntnisse und wissenschaftlicher Methoden erfordern. Sie fördern den wissenschaftlichen Nachwuchs.

Universitäten in Nordrhein-Westfalen:

Technische Hochschule Aachen, Universität Bielefeld,

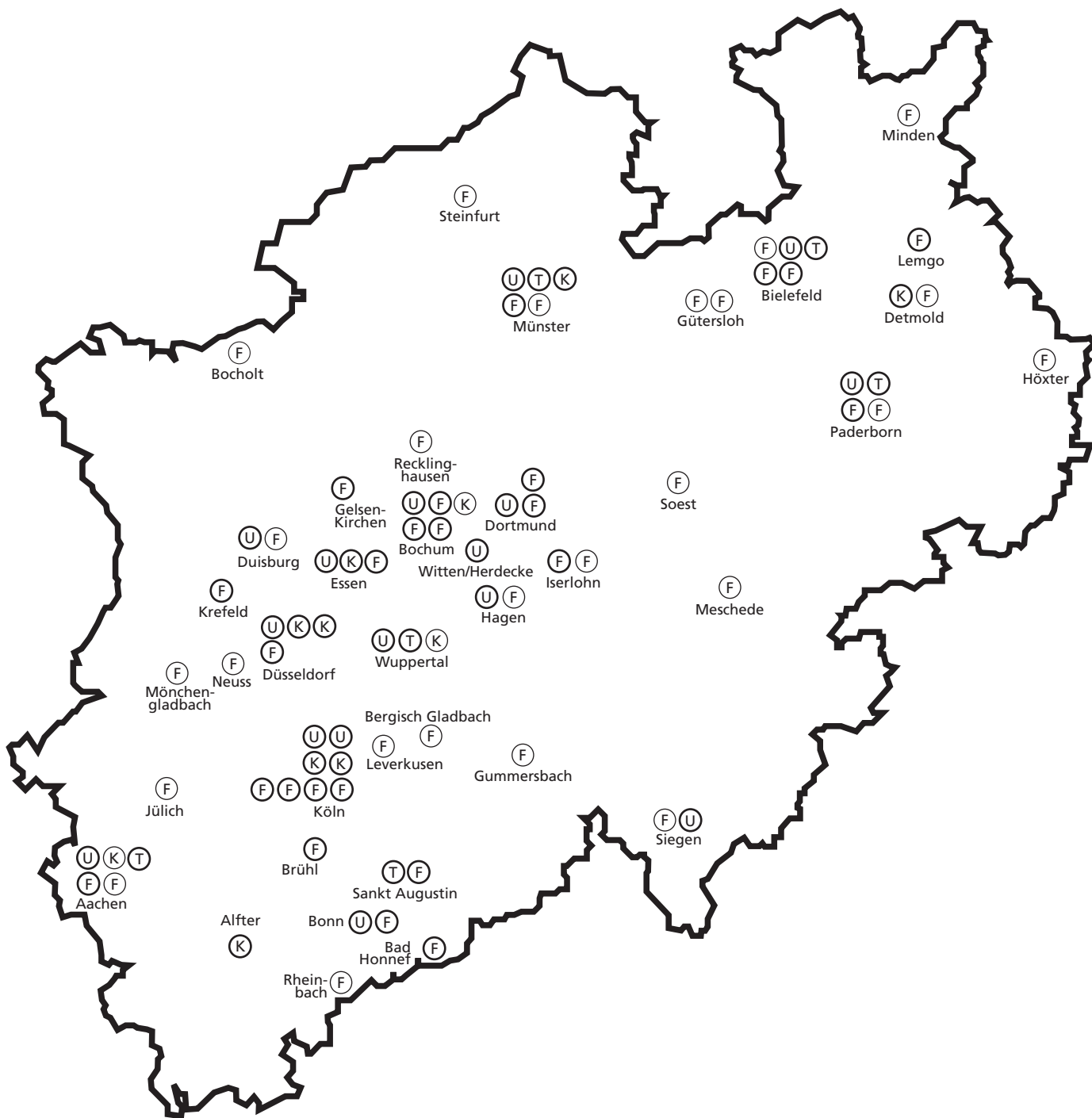
Universität Bochum, Universität Bonn, Universität Dortmund, Universität Düsseldorf, Universität Duisburg-Essen, Fernuniversität Hagen, Universität Köln, Deutsche Sporthochschule Köln, Universität Münster, Universität Paderborn, Universität Siegen, Universität Wuppertal und Private Wissenschaftliche Hochschule Witten/Herdecke.

Hochschulstandorte in Nordrhein-Westfalen

Stand: Sommersemester 2005

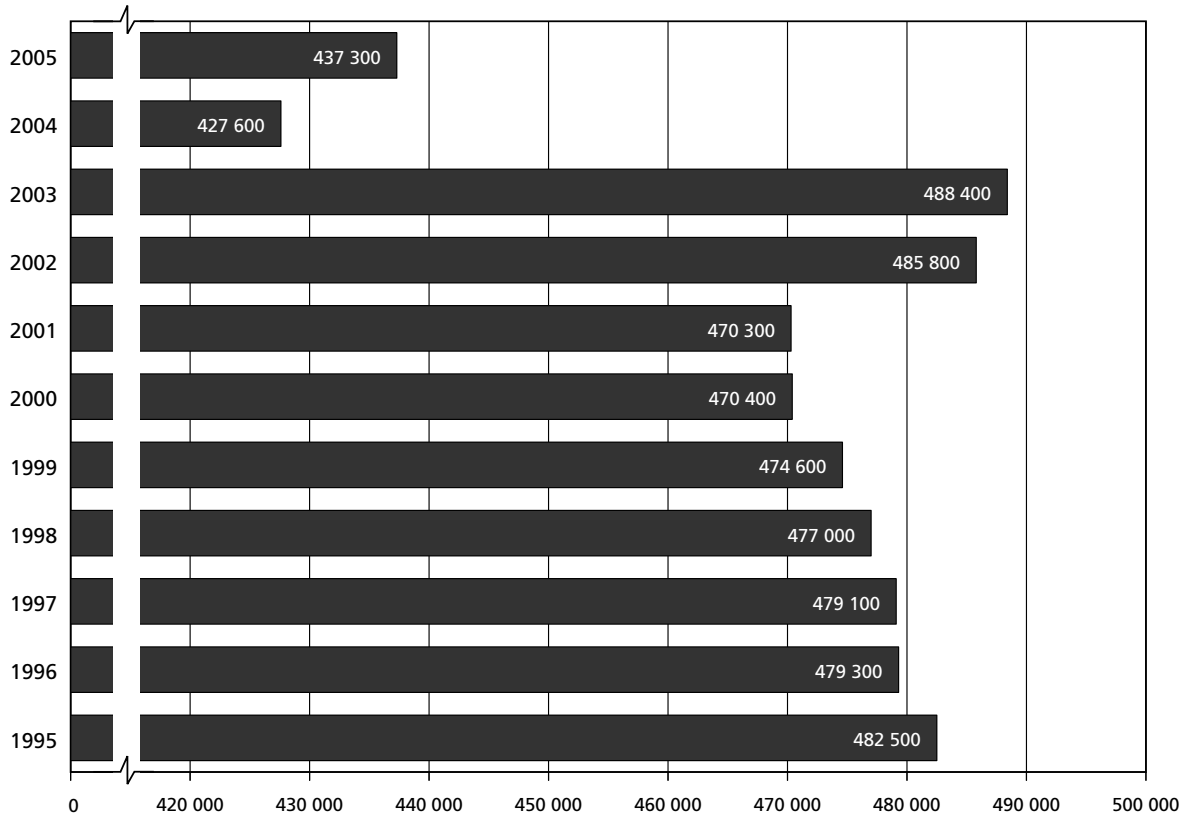
- Hochschule
- Hochschulabteilung

- U Universitäten, einschl. TH Aachen und Dt. Sporthochschule
- T Theologische Hochschulen
- K Kunsthochschulen
- F Fachhochschulen (ohne Verwaltungsfachhochschulen)

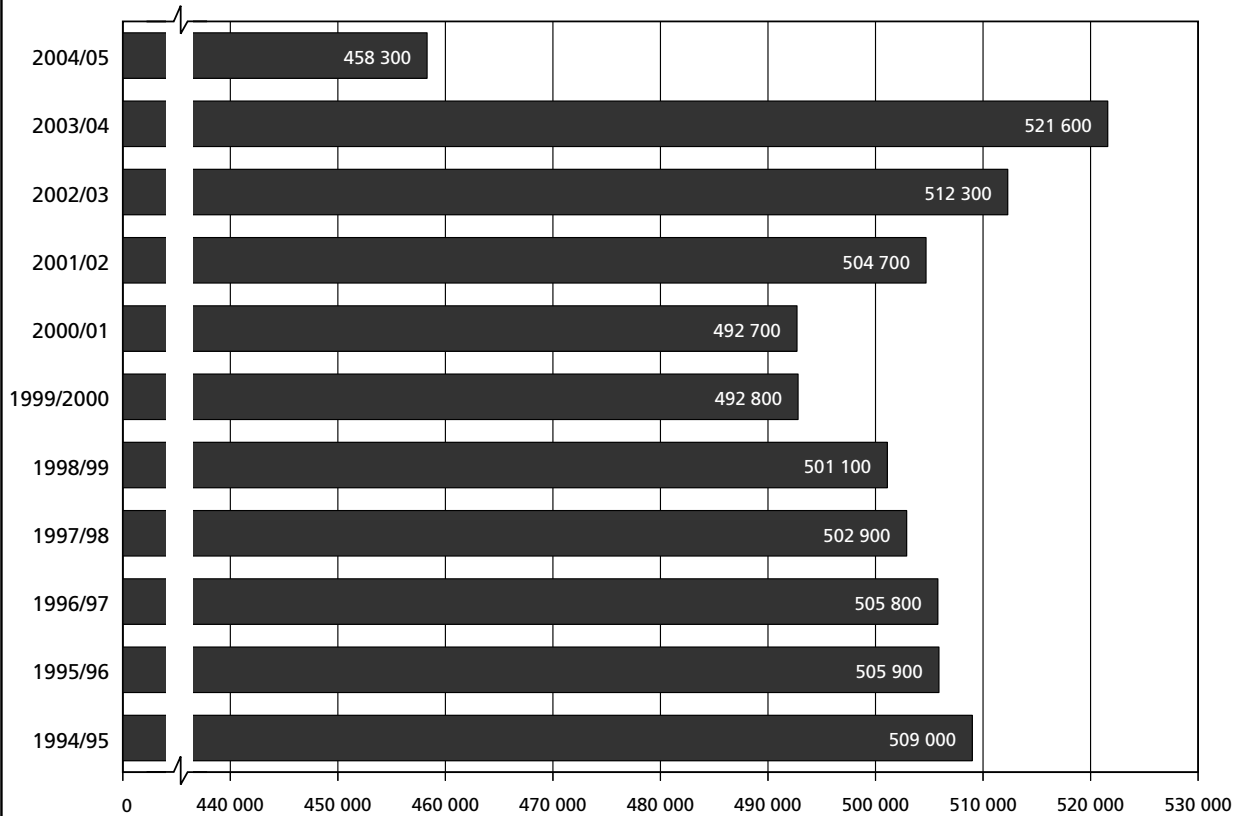


Studierende 1995 – 2005

Sommersemester 1995 – 2005

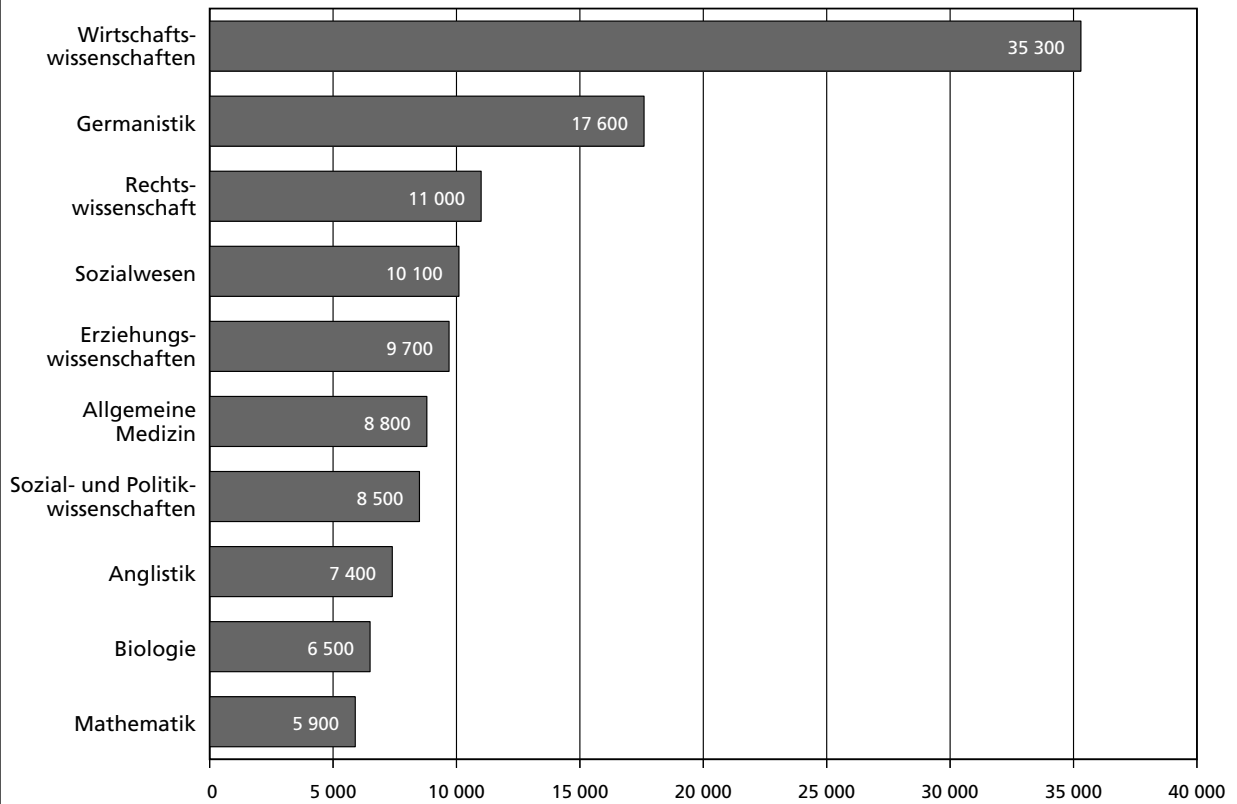


Wintersemester 1994/95 – 2004/05

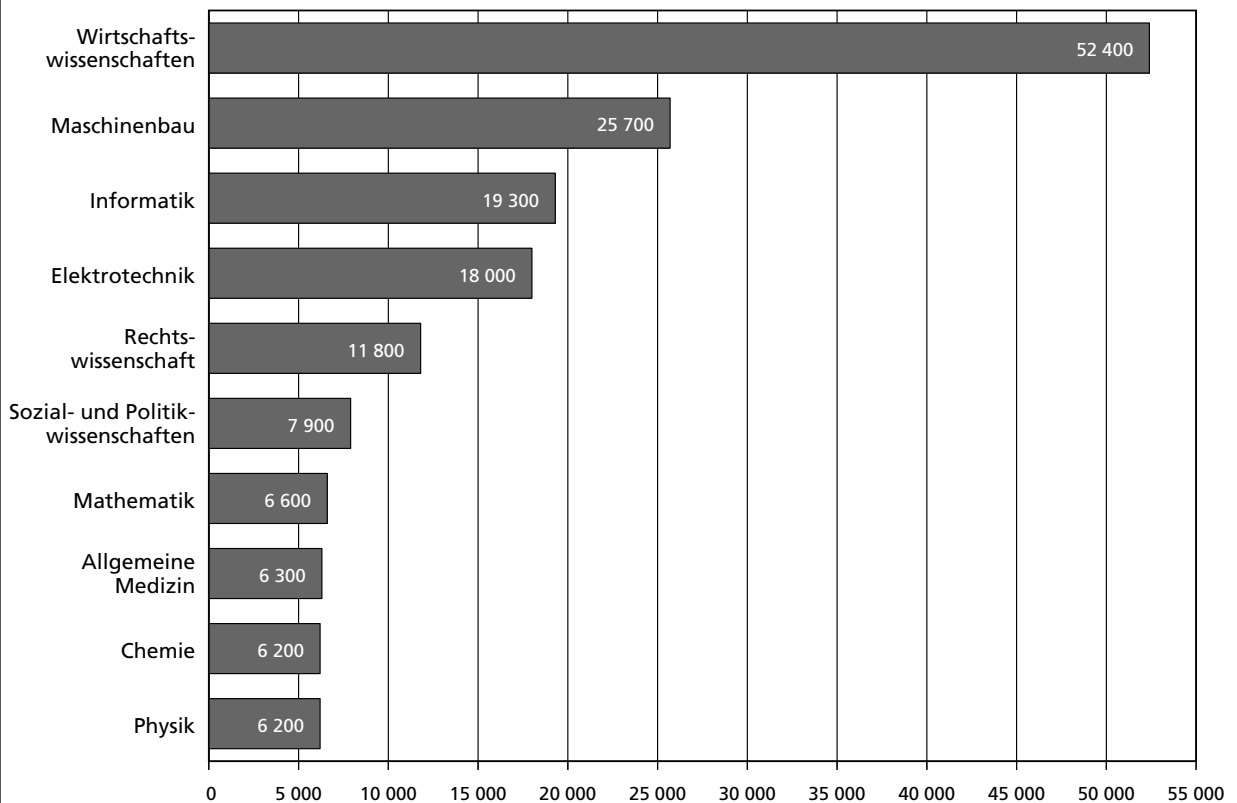


**Top 10 der belegten Fächern im Sommersemester 2005
nach Studienbereichen**

Studentinnen

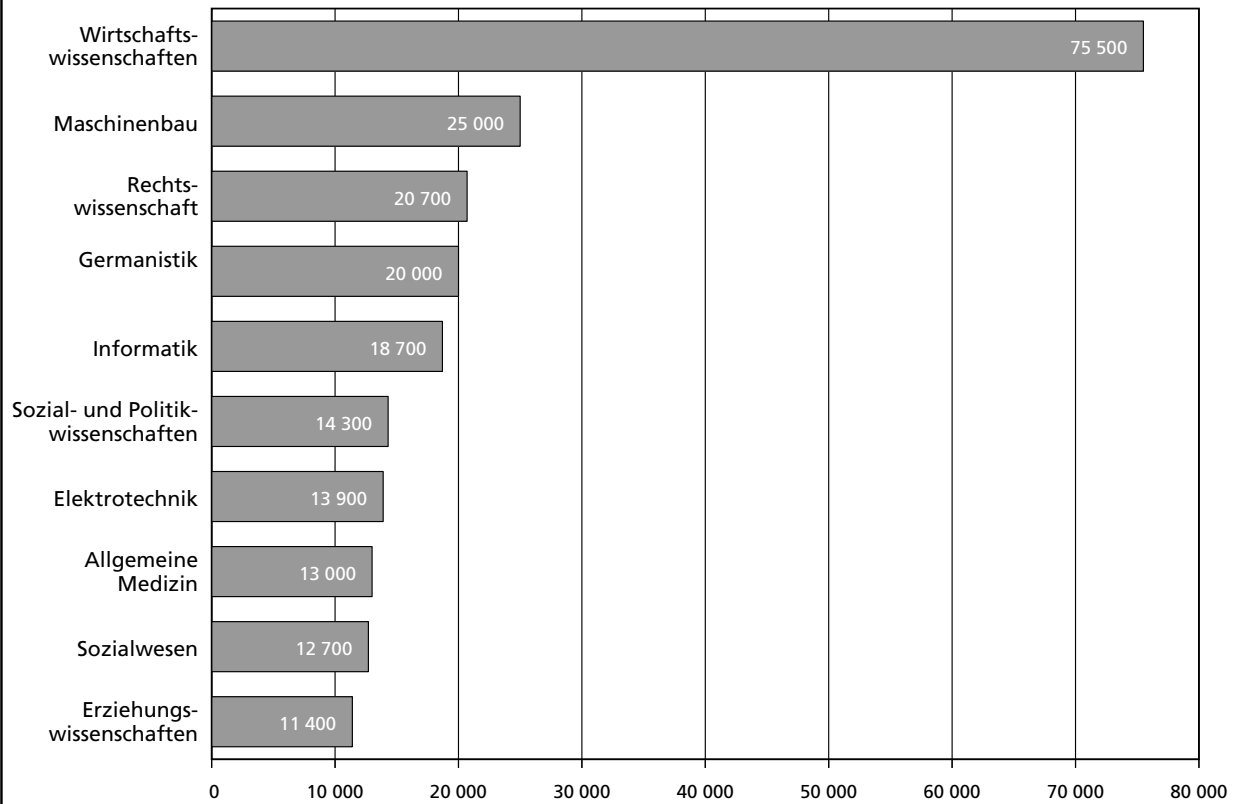


Studenten

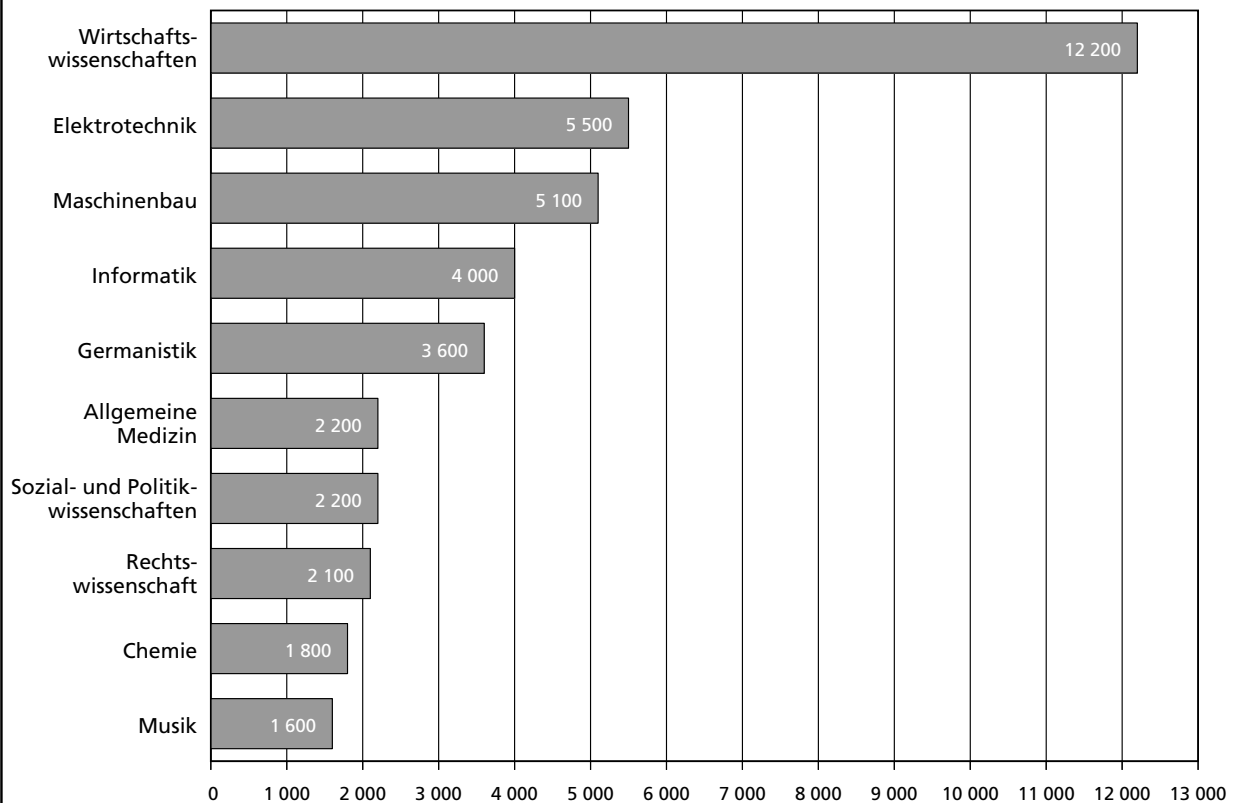


Top 10 der belegten Fächern im Sommersemester 2005 nach Studienbereichen

Deutsche Studierende

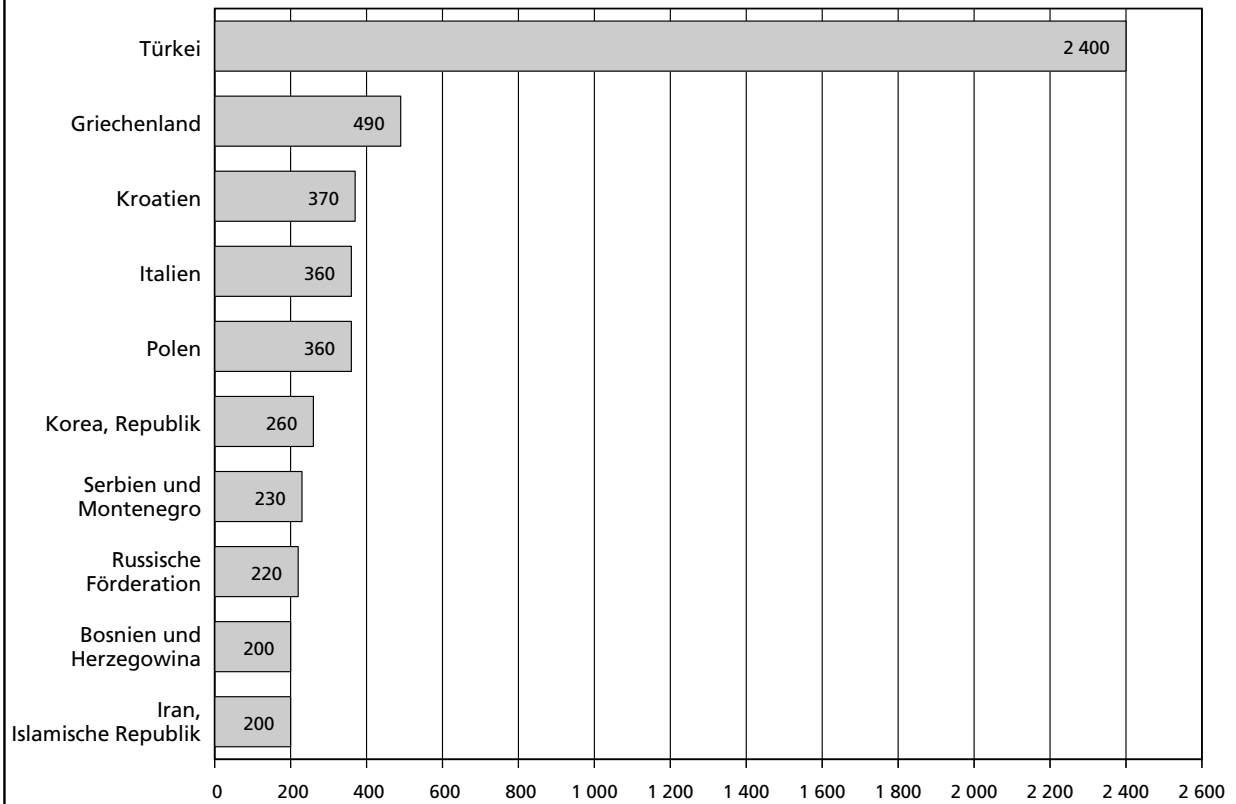


Ausländische Studierende

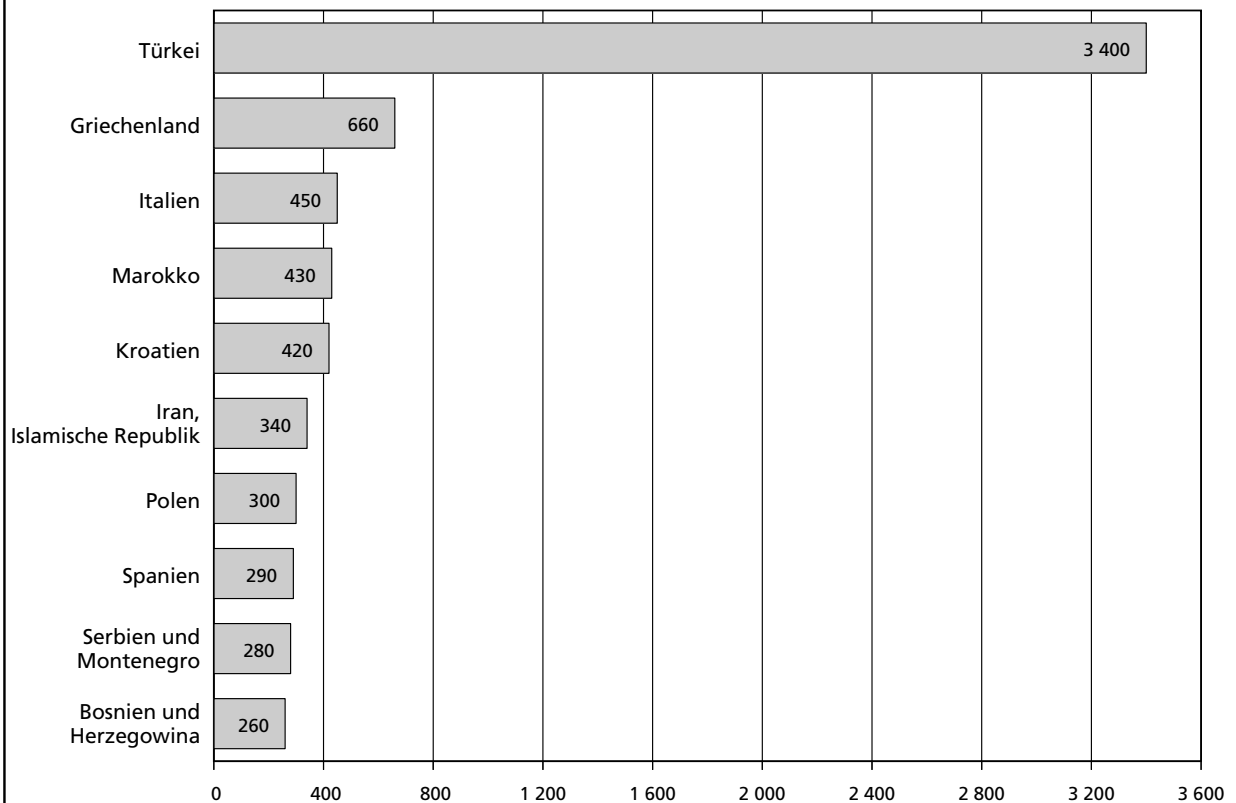


**Bildungsinländer/-innen im Sommersemester 2005
nach den am häufigsten vertretenen Herkunftsländern**

Bildungsinländerinnen

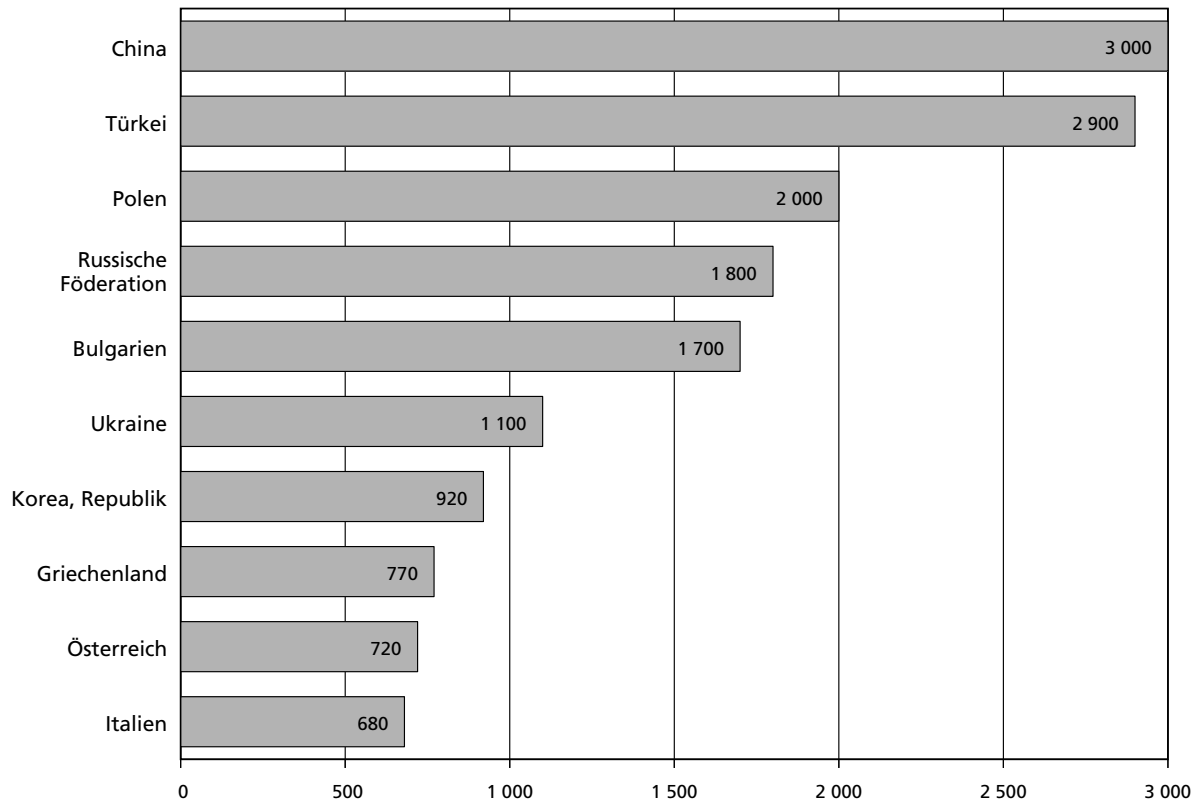


Bildungsinländer

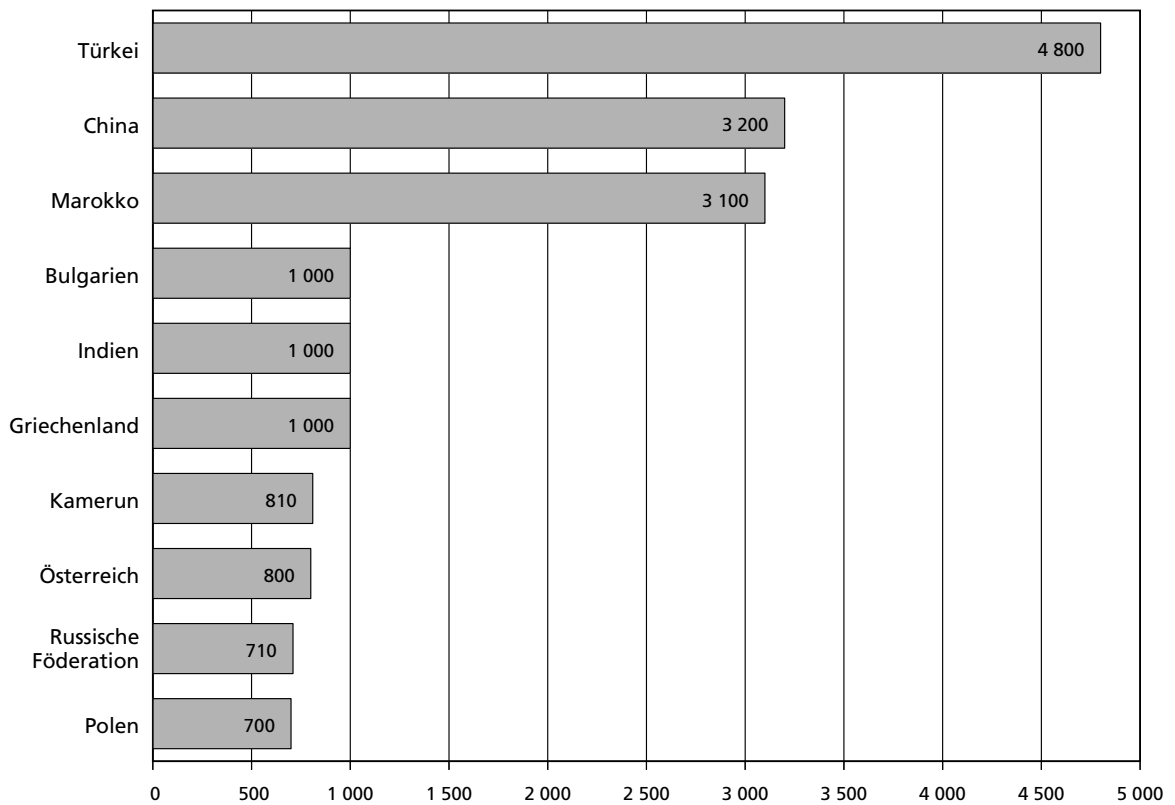


**Ausländische Studierende im Sommersemester 2005
nach den am häufigsten vertretenen Herkunftsländern**

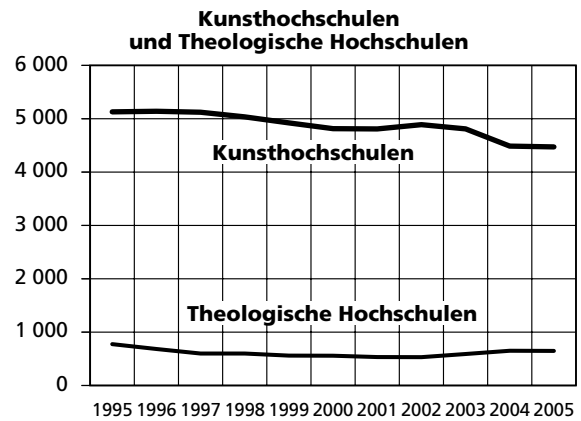
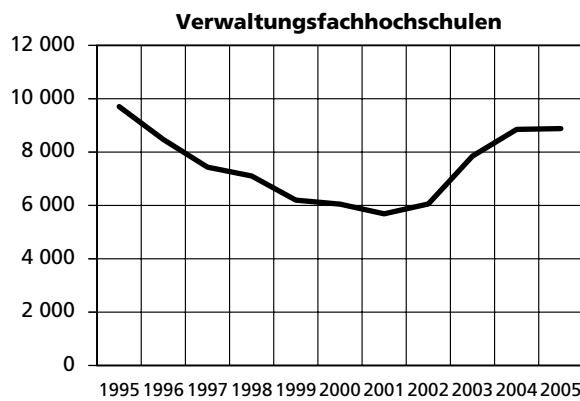
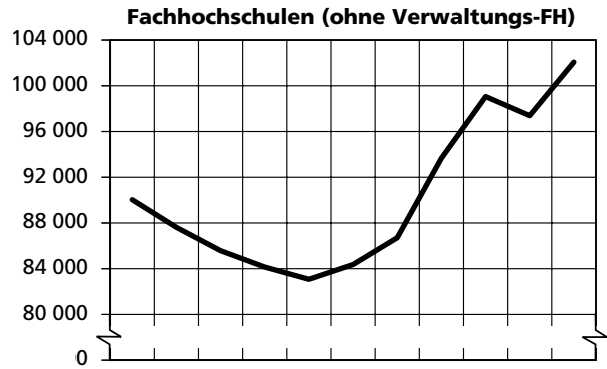
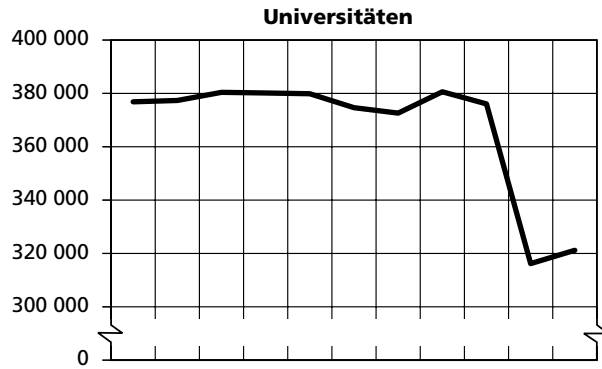
Studentinnen



Studenten



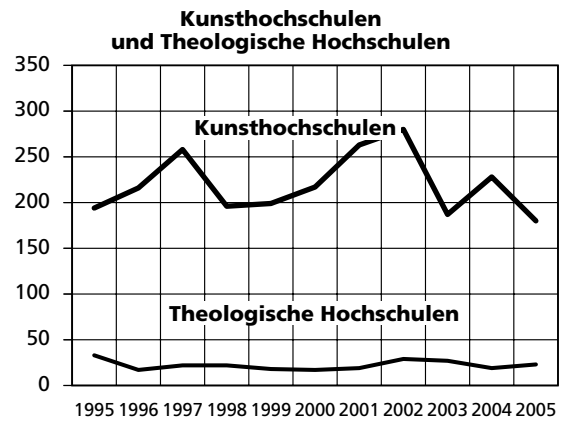
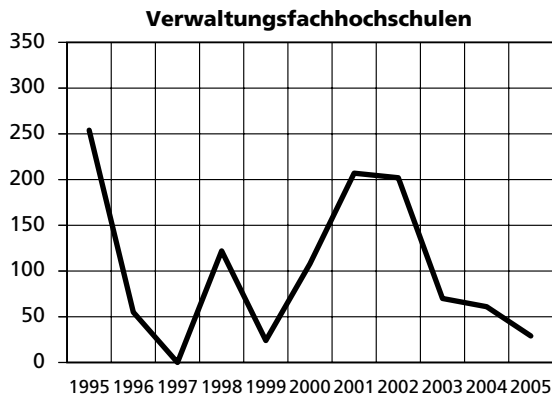
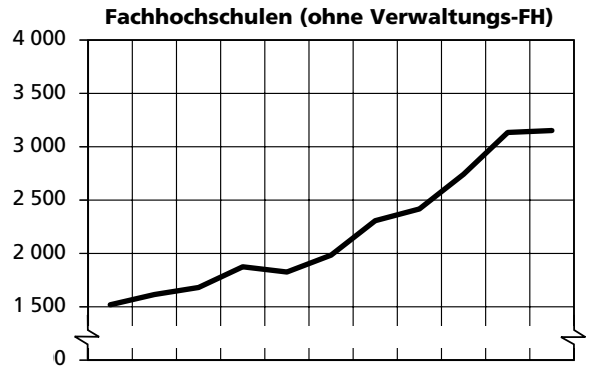
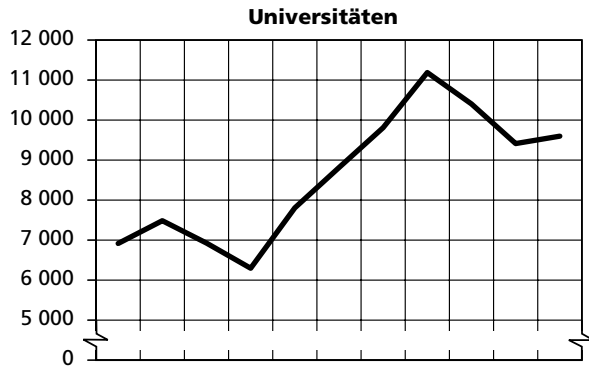
Studierende in den Sommersemestern von 1995 bis 2005 nach Hochschularten



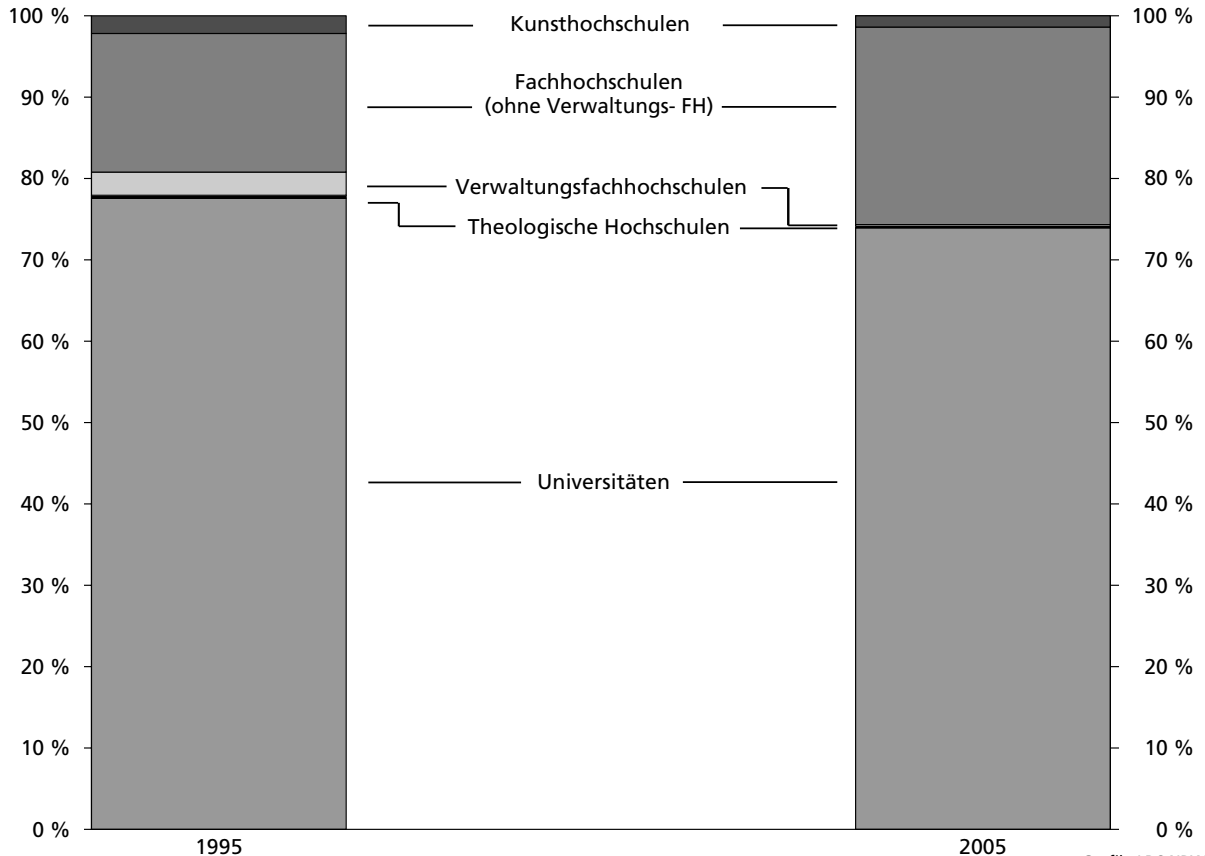
Studierende nach Hochschularten im 10-Jahresvergleich




Studienanfänger/-innen in den Sommersemestern von 1995 bis 2005 nach Hochschularten



Studienanfänger/-innen nach Hochschularten im 10-Jahresvergleich

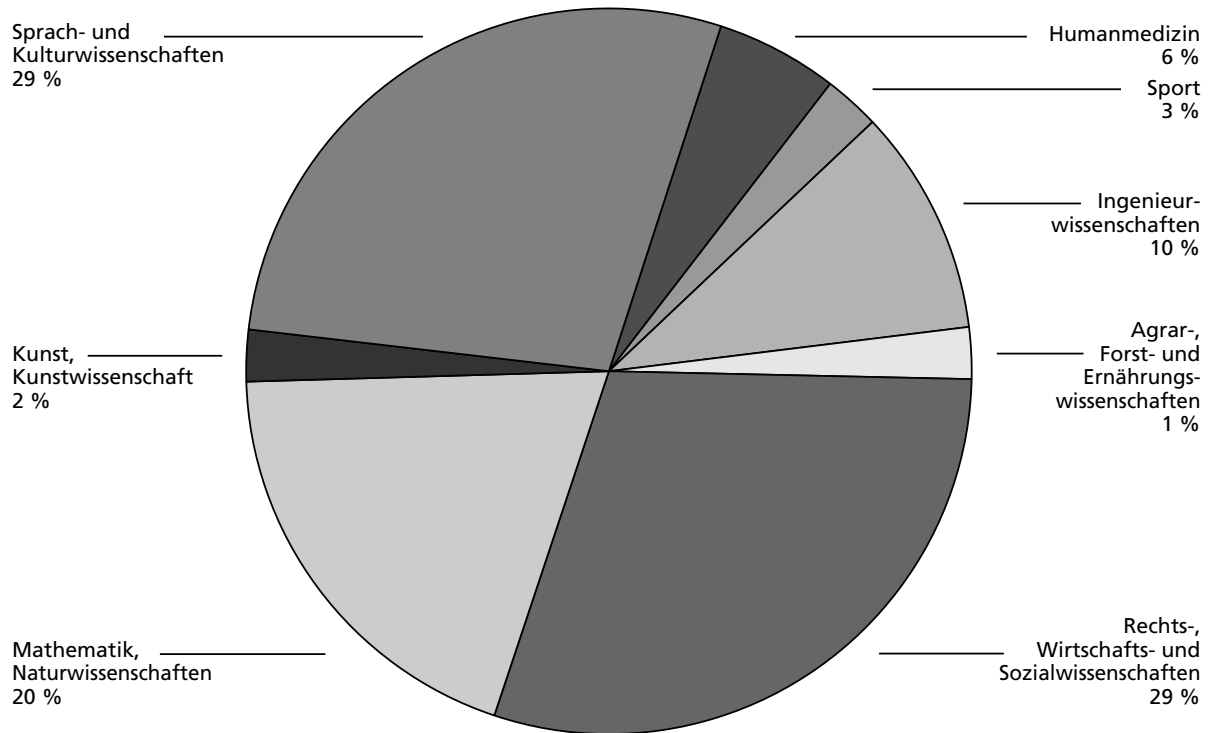


Studierende im Sommersemester 1995 – 2005 nach Fächergruppen

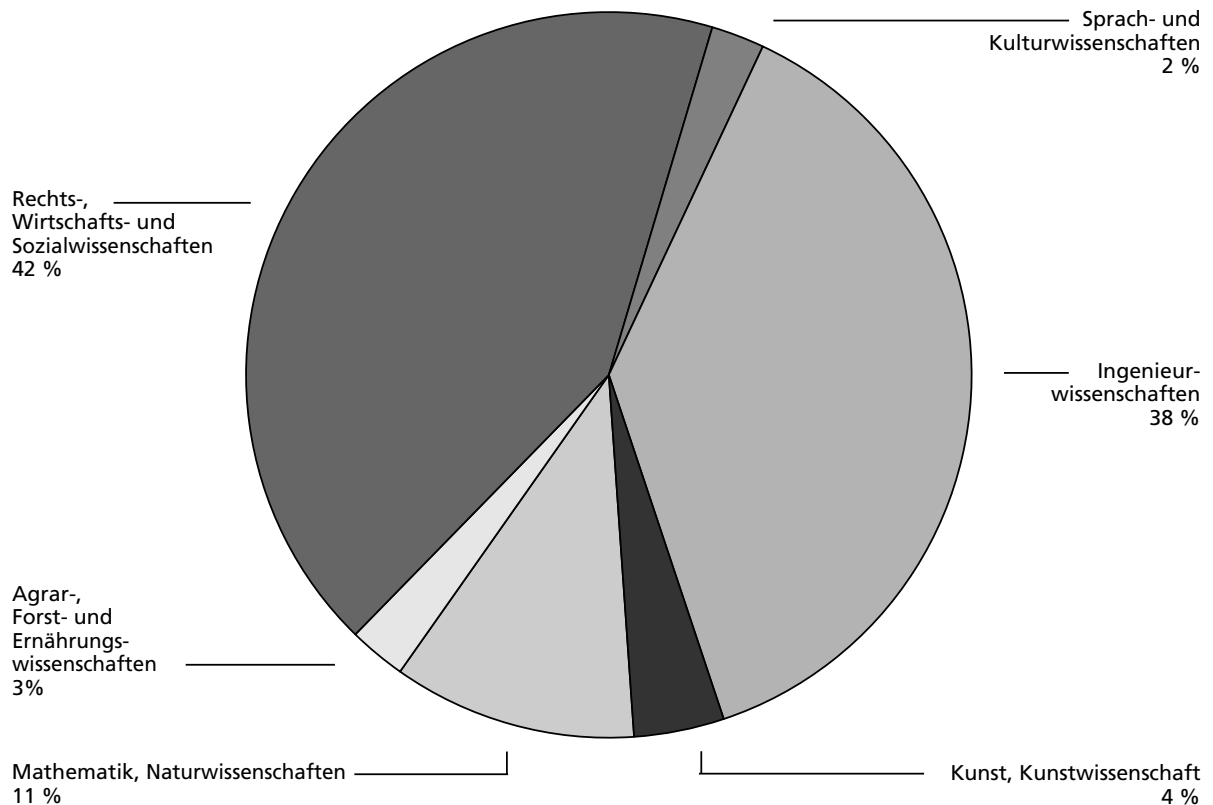


Studierende nach Fächergruppen

Studierende an Universitäten im Sommersemester 2005

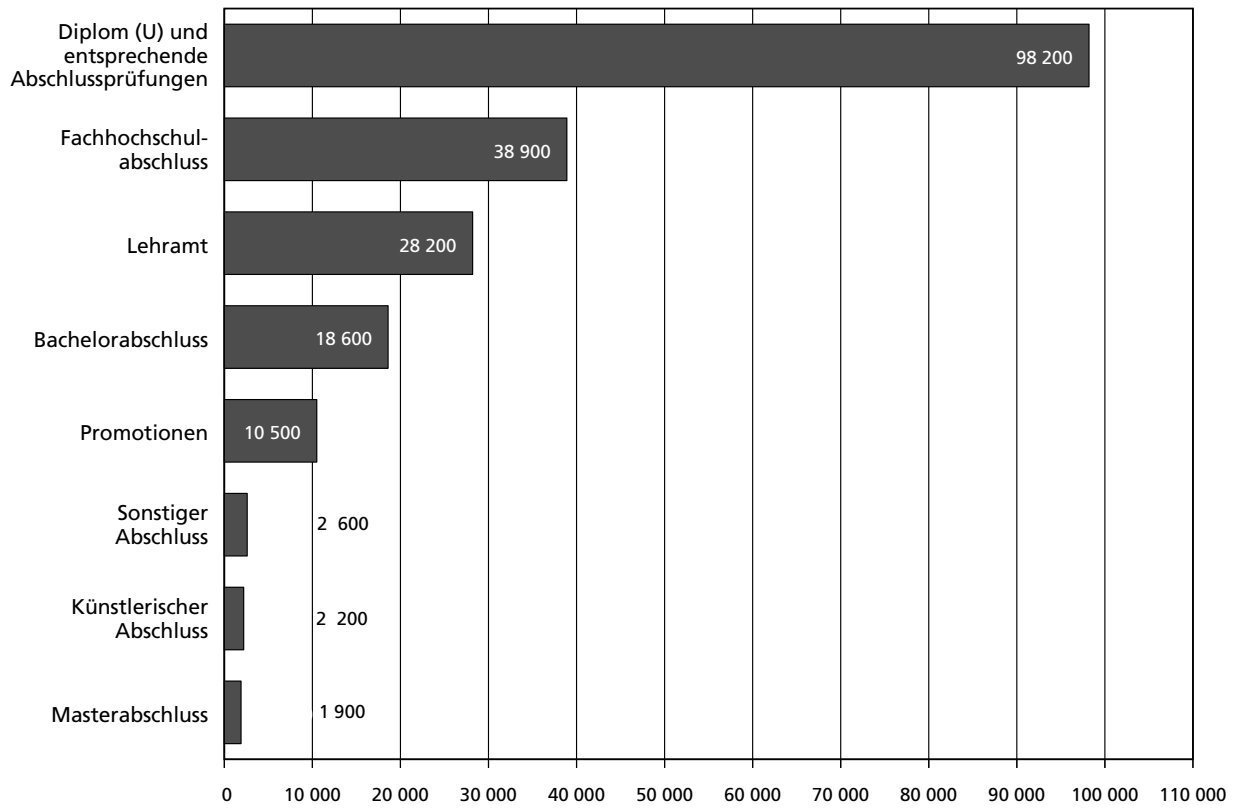


Studierende an Fachhochschulen (ohne Verwaltungs-FH) im Sommersemester 2005

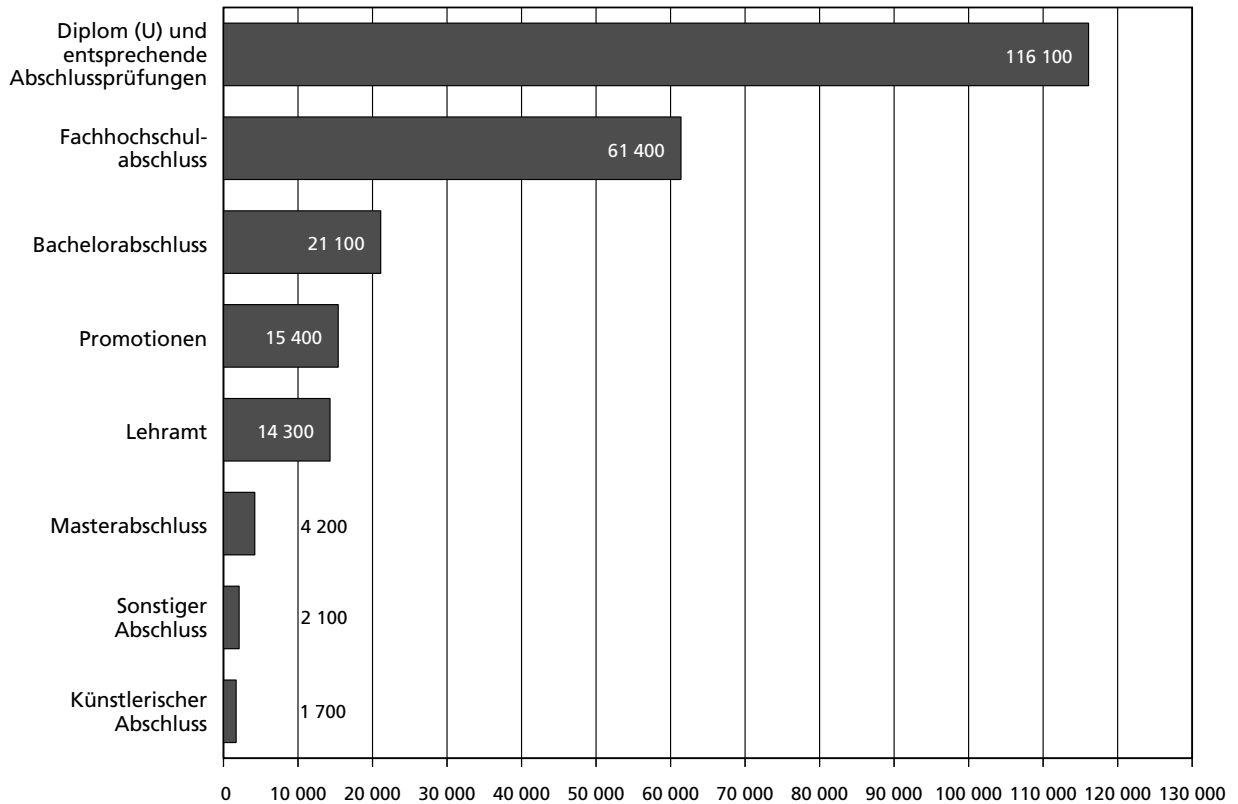


Studierende im Sommersemester 2005 nach Art des Studiengangs

Studentinnen



Studenten



Hinweise

Abkürzungen

ev	evangelisch
rk	römisch-katholisch
U	Universität
FH	Fachhochschule
H	Hochschule
KH	Kunsthochschule
FB	Fachbereich
LA	Lehramt

Zeichenerklärung

(nach DIN 55 301)

- 0 weniger als die Hälfte von 1 in der letzten besetzten Stelle, jedoch mehr als nichts
- nichts vorhanden (genau null)

Tabellenteil

1. Studierende und Studienanfänger/-innen insgesamt nach Hochschularten und Hochschulen

Hochschule a = männlich b = weiblich c = Insgesamt	Studierende			Deutsche Studierende			Ausländische Studierende			
	insgesamt	darunter im ersten		zusammen	darunter im ersten		zusammen	darunter im ersten		
		Hochschul-	Fach-		Hochschul-	Fach-		Hochschul-	Fach-	
		semester			semester			semester		
Universitäten (U), technische Hochschule, Sporthochschule, Fernuniversität										
TH Aachen	a	17 554	202	343	14 201	74	154	3 353	128	189
	b		115	194	7 562	44	94	1 820	71	100
	c	26 936	317	537	21 763	118	248	5 173	199	289
U Bielefeld	a	7 286	199	403	6 607	165	340	679	34	63
	b	9 661	299	535	8 599	227	419	1 062	72	116
	c	16 947	498	938	15 206	392	759	1 741	106	179
U Bochum	a	14 910	378	747	12 920	298	609	1 990	80	138
	b	13 799	335	715	11 640	221	532	2 159	114	183
	c	28 709	713	1 462	24 560	519	1 141	4 149	194	321
U Duisburg-Essen -in Duisburg	a	7 759	168	257	5 800	42	79	1 959	126	178
	b	5 408	59	112	4 340	10	41	1 068	49	71
	c	13 167	227	369	10 140	52	120	3 027	175	249
-in Essen	a	8 896	464	756	7 616	332	576	1 280	132	180
	b	9 513	478	777	7 982	352	600	1 531	126	177
	c	18 409	942	1 533	15 598	684	1 176	2 811	258	357
Zusammen	a	16 655	632	1 013	13 416	374	655	3 239	258	358
	b	14 921	537	889	12 322	362	641	2 599	175	248
	c	31 576	1 169	1 902	25 738	736	1 296	5 838	433	606
U Bonn	a	13 548	407	603	11 574	292	463	1 974	115	140
	b	15 032	470	684	12 351	280	435	2 681	190	249
	c	28 580	877	1 287	23 925	572	898	4 655	305	389
U Dortmund	a	10 941	141	244	8 998	59	174	1 943	82	70
	b	8 982	182	313	7 711	122	274	1 271	60	39
	c	19 923	323	557	16 709	181	448	3 214	142	109
U Düsseldorf	a	7 190	100	182	6 109	45	115	1 081	55	67
	b	9 781	121	218	7 978	43	140	1 803	78	78
	c	16 971	221	400	14 087	88	255	2 884	133	145
Fernuniversität Hagen	a	18 099	780	2 626	16 617	658	2 430	1 482	122	196
	b	12 821	648	1 789	11 353	544	1 607	1 468	104	182
	c	30 920	1 428	4 415	27 970	1 202	4 037	2 950	226	378
U Köln	a	18 694	721	1 323	16 750	590	1 111	1 944	131	212
	b	24 145	930	1 838	20 612	732	1 407	3 533	198	431
	c	42 839	1 651	3 161	37 362	1 322	2 518	5 477	329	643
Deutsche Sport- hochschule Köln	a	3 012	149	225	2 699	130	205	313	19	20
	b	1 522	58	87	1 419	46	74	103	12	13
	c	4 534	207	312	4 118	176	279	416	31	33
U Münster	a	17 430	559	947	16 183	457	812	1 247	102	135
	b	19 087	543	944	17 297	407	787	1 790	136	157
	c	36 517	1 102	1 891	33 480	864	1 599	3 037	238	292

Noch: 1. Studierende und Studienanfänger/-innen insgesamt nach Hochschularten und Hochschulen

Hochschule a = männlich b = weiblich c = Insgesamt	Studierende			Deutsche Studierende			Ausländische Studierende			
	insgesamt	darunter im ersten		zusammen	darunter im ersten		zusammen	darunter im ersten		
		Hochschul-	Fach-		Hochschul-	Fach-		Hochschul-	Fach-	
		semester			semester			semester		
noch: Universitäten (U), technische Hochschule, Sporthochschule, Fernuniversität										
U Paderborn	a	6 978	151	253	6 251	97	224	727	54	29
	b	4 884	152	317	4 360	115	288	524	37	29
	c	11 862	303	570	10 611	212	512	1 251	91	58
U Siegen	a	6 035	173	318	5 183	140	255	852	33	63
	b	5 385	216	338	4 762	168	270	623	48	68
	c	11 420	389	656	9 945	308	525	1 475	81	131
U Wuppertal	a	6 624	184	356	5 443	112	241	1 181	72	115
	b	5 845	184	306	4 999	136	234	846	48	72
	c	12 469	368	662	10 442	248	475	2 027	120	187
Private wissenschaftliche Hochschule Witten-Herdecke	a	488	14	26	450	10	25	38	4	1
	b	498	18	29	453	17	27	45	1	2
	c	986	32	55	903	27	52	83	5	3
Hochschulart insgesamt	a	165 444	4 790	9 609	143 401	3 501	7 813	22 043	1 289	1 796
	b	155 745	4 808	9 196	133 418	3 464	7 229	22 327	1 344	1 967
	c	321 189	9 598	18 805	276 819	6 965	15 042	44 370	2 633	3 763
philosophisch-theologische und kirchliche Hochschulen										
Katholische Hoch- schule für Kirchen- musik St. Gregorius in Aachen	a	21	–	–	21	–	–	–	–	–
	b	9	–	–	9	–	–	–	–	–
	c	30	–	–	30	–	–	–	–	–
Kirchliche Hochschule Bethel (ev)	a	95	1	6	64	–	4	31	1	2
	b	71	6	8	56	5	7	15	1	1
	c	166	7	14	120	5	11	46	2	3
Phil.-Theol. Hoch- schule Münster (rk)	a	45	2	2	34	–	1	11	2	1
	b	24	1	1	18	–	–	6	1	1
	c	69	3	3	52	–	1	17	3	2
Theologische Fakultät Paderborn (rk)	a	102	3	6	93	2	5	9	1	1
	b	27	–	2	24	–	2	3	–	–
	c	129	3	8	117	2	7	12	1	1
Phil.-Theol. Hoch- schule St. Augustin (rk)	a	90	4	4	29	1	3	61	3	1
	b	30	1	1	16	–	–	14	1	1
	c	120	5	5	45	1	3	75	4	2
Kirchliche Hochschule Wuppertal (ev)	a	72	–	3	64	–	3	8	–	–
	b	62	5	10	58	4	9	4	1	1
	c	134	5	13	122	4	12	12	1	1
Hochschulart insgesamt	a	425	10	21	305	3	16	120	7	5
	b	223	13	22	181	9	18	42	4	4
	c	648	23	43	486	12	34	162	11	9

Noch: 1. Studierende und Studienanfänger/-innen insgesamt nach Hochschularten und Hochschulen

Hochschule a = männlich b = weiblich c = Insgesamt	Studierende			Deutsche Studierende			Ausländische Studierende			
	insgesamt	darunter im ersten		zusammen	darunter im ersten		zusammen	darunter im ersten		
		Hochschul-	Fach-		Hochschul-	Fach-		Hochschul-	Fach-	
		semester			semester			semester		
Kunst- und Musikhochschulen										
Hochschule für Musik Detmold	a	219	11	17	114	5	8	105	6	9
	b	331	15	27	169	5	13	162	10	14
	c	550	26	44	283	10	21	267	16	23
Kunstakademie Düsseldorf	a	134	1	2	98	–	1	36	1	1
	b	202	–	2	146	–	1	56	–	1
	c	336	1	4	244	–	2	92	1	2
Robert-Schumann- Hochschule Düsseldorf	a	282	5	12	195	3	10	87	2	2
	b	294	22	24	136	3	6	158	19	18
	c	576	27	36	331	6	16	245	21	20
Folkwang-Hochschule Essen – in Bochum	a	15	4	4	14	4	4	1	–	–
	b	17	4	4	16	4	4	1	–	–
	c	32	8	8	30	8	8	2	–	–
– in Essen	a	372	23	30	225	10	18	147	13	12
	b	468	35	45	250	11	18	218	24	27
	c	840	58	75	475	21	36	365	37	39
Zusammen	a	387	27	34	239	14	22	148	13	12
	b	485	39	49	266	15	22	219	24	27
	c	872	66	83	505	29	44	367	37	39
Kunsthochschule für Medien Köln	a	142	–	–	115	–	–	27	–	–
	b	100	2	3	76	1	2	24	1	1
	c	242	2	3	191	1	2	51	1	1
Hochschule für Musik Köln – in Aachen	a	81	4	8	25	1	2	56	3	6
	b	125	7	12	36	–	3	89	7	9
	c	206	11	20	61	1	5	145	10	15
– in Köln	a	468	8	19	293	2	10	175	6	9
	b	531	11	23	294	2	12	237	9	11
	c	999	19	42	587	4	22	412	15	20
– in Wuppertal	a	81	14	17	29	4	4	52	10	13
	b	135	9	13	63	1	3	72	8	10
	c	216	23	30	92	5	7	124	18	23
Zusammen	a	630	26	44	347	7	16	283	19	28
	b	791	27	48	393	3	18	398	24	30
	c	1 421	53	92	740	10	34	681	43	58
Kunstakademie Münster	a	91	1	2	58	–	1	33	1	1
	b	197	2	2	159	–	–	38	2	2
	c	288	3	4	217	–	1	71	3	3
Alanus Hochschule, Alfter (Private Hoch- schule)	a	60	1	–	54	–	–	6	1	–
	b	127	1	–	106	1	–	21	–	–
	c	187	2	–	160	1	–	27	1	–
Hochschulart insgesamt	a	1 945	72	111	1 220	29	58	725	43	53
	b	2 527	108	155	1 451	28	62	1 076	80	93
	c	4 472	180	266	2 671	57	120	1 801	123	146

Noch: 1. Studierende und Studienanfänger/-innen insgesamt nach Hochschularten und Hochschulen

Hochschule a = männlich b = weiblich c = Insgesamt	Studierende			Deutsche Studierende			Ausländische Studierende			
	insgesamt	darunter im ersten		zusammen	darunter im ersten		zusammen	darunter im ersten		
		Hochschul-	Fach-		Hochschul-	Fach-		Hochschul-	Fach-	
		semester			semester			semester		
Fachhochschulen (FH) (ohne Verwaltungsfachhochschulen)										
FH Aachen										
– in Aachen	a	4 186	65	44	3 462	39	40	724	26	4
	b	1 398	52	33	1 155	19	21	243	33	12
	c	5 584	117	77	4 617	58	61	967	59	16
– in Jülich	a	1 339	45	49	833	–	2	506	45	47
	b	527	9	9	395	–	–	132	9	9
	c	1 866	54	58	1 228	–	2	638	54	56
Zusammen	a	5 525	110	93	4 295	39	42	1 230	71	51
	b	1 925	61	42	1 550	19	21	375	42	21
	c	7 450	171	135	5 845	58	63	1 605	113	72
FH Bielefeld										
– in Bielefeld	a	3 068	97	153	2 810	87	137	258	10	16
	b	2 198	137	152	2 028	122	138	170	15	14
	c	5 266	234	305	4 838	209	275	428	25	30
– in Minden	a	377	–	–	359	–	–	18	–	–
	b	200	1	–	184	1	–	16	–	–
	c	577	1	–	543	1	–	34	–	–
Zusammen	a	3 445	97	153	3 169	87	137	276	10	16
	b	2 398	138	152	2 212	123	138	186	15	14
	c	5 843	235	305	5 381	210	275	462	25	30
FH Bochum										
	a	3 172	55	77	2 687	39	63	485	16	14
	b	1 058	43	44	835	26	33	223	17	11
	c	4 230	98	121	3 522	65	96	708	33	25
FH Bonn-Rhein-Sieg										
– in Rheinbach	a	890	31	42	771	26	35	119	5	7
	b	677	28	33	570	18	24	107	10	9
	c	1 567	59	75	1 341	44	59	226	15	16
– in Sankt Augustin	a	1 885	43	60	1 616	34	45	269	9	15
	b	551	29	33	446	18	23	105	11	10
	c	2 436	72	93	2 062	52	68	374	20	25
Zusammen	a	2 775	74	102	2 387	60	80	388	14	22
	b	1 228	57	66	1 016	36	47	212	21	19
	c	4 003	131	168	3 403	96	127	600	35	41
FH Dortmund										
	a	5 196	54	67	4 282	47	63	914	7	4
	b	2 609	48	51	2 238	34	38	371	14	13
	c	7 805	102	118	6 520	81	101	1 285	21	17
FH Düsseldorf										
	a	2 942	62	70	2 360	40	47	582	22	23
	b	2 867	39	46	2 491	22	28	376	17	18
	c	5 809	101	116	4 851	62	75	958	39	41
FH Gelsenkirchen										
– in Bocholt	a	912	4	–	861	–	–	51	4	–
	b	278	–	–	251	–	–	27	–	–
	c	1 190	4	–	1 112	–	–	78	4	–
– in Gelsenkirchen	a	2 254	11	–	2 014	–	–	240	11	–
	b	688	7	1	571	–	–	117	7	1
	c	2 942	18	1	2 585	–	–	357	18	1

Noch: 1. Studierende und Studienanfänger/-innen insgesamt nach Hochschularten und Hochschulen

Hochschule a = männlich b = weiblich c = Insgesamt	Studierende			Deutsche Studierende			Ausländische Studierende			
	insgesamt	darunter im ersten		zusammen	darunter im ersten		zusammen	darunter im ersten		
		Hochschul-	Fach-		Hochschul-	Fach-		Hochschul-	Fach-	
		semester			semester			semester		
noch: Fachhochschulen (FH) (ohne Verwaltungsfachhochschulen)										
Noch: FH Gelsenkirchen – in Recklinghausen	a	800	2	–	731	–	–	69	2	–
	b	457	5	–	407	–	–	50	5	–
	c	1 257	7	–	1 138	–	–	119	7	–
Zusammen	a	3 966	17	–	3 606	–	–	360	17	–
	b	1 423	12	1	1 229	–	–	194	12	1
	c	5 389	29	1	4 835	–	–	554	29	1
FH Köln – in Gummersbach	a	2 074	62	115	1 676	50	80	398	12	35
	b	360	16	27	235	4	12	125	12	15
	c	2 434	78	142	1 911	54	92	523	24	50
– in Köln	a	7 722	148	189	6 405	111	160	1 317	37	29
	b	5 013	209	259	4 117	150	199	896	59	60
	c	12 735	357	448	10 522	261	359	2 213	96	89
Zusammen	a	9 796	210	304	8 081	161	240	1 715	49	64
	b	5 373	225	286	4 352	154	211	1 021	71	75
	c	15 169	435	590	12 433	315	451	2 736	120	139
FH Lippe und Höxter – in Detmold	a	695	1	19	659	–	17	36	1	2
	b	701	2	28	672	1	28	29	1	–
	c	1 396	3	47	1 331	1	45	65	2	2
– in Lemgo	a	1 636	3	–	1 529	1	–	107	2	–
	b	572	–	–	502	–	–	70	–	–
	c	2 208	3	–	2 031	1	–	177	2	–
– in Höxter	a	363	–	1	356	–	1	7	–	–
	b	198	–	1	193	–	–	5	–	1
	c	561	–	2	549	–	1	12	–	1
Zusammen	a	2 694	4	20	2 544	1	18	150	3	2
	b	1 471	2	29	1 367	1	28	104	1	1
	c	4 165	6	49	3 911	2	46	254	4	3
Private FH Fresenius Idstein in Köln	a	230	35	44	221	32	41	9	3	3
	b	195	21	26	187	18	23	8	3	3
	c	425	56	70	408	50	64	17	6	6
FH Südwestfalen – in Hagen	a	974	–	–	909	–	–	65	–	–
	b	264	–	–	240	–	–	24	–	–
	c	1 238	–	–	1 149	–	–	89	–	–
– in Iserlohn	a	1 180	–	–	1 121	–	–	59	–	–
	b	155	–	–	144	–	–	11	–	–
	c	1 335	–	–	1 265	–	–	70	–	–
– in Meschede	a	664	–	6	633	–	5	31	–	1
	b	141	–	3	129	–	2	12	–	1
	c	805	–	9	762	–	7	43	–	2
– in Soest	a	1 087	6	5	963	1	2	124	5	3
	b	167	–	–	142	–	–	25	–	–
	c	1 254	6	5	1 105	1	2	149	5	3
Zusammen	a	3 905	6	11	3 626	1	7	279	5	4
	b	727	–	3	655	–	2	72	–	1
	c	4 632	6	14	4 281	1	9	351	5	5

Noch: 1. Studierende und Studienanfänger/-innen insgesamt nach Hochschularten und Hochschulen

Hochschule a = männlich b = weiblich c = Insgesamt	Studierende			Deutsche Studierende			Ausländische Studierende			
	insgesamt	darunter im ersten		zusammen	darunter im ersten		zusammen	darunter im ersten		
		Hochschul-	Fach-		Hochschul-	Fach-		Hochschul-	Fach-	
		semester			semester			semester		
noch: Fachhochschulen (FH) (ohne Verwaltungsfachhochschulen)										
FH Münster – in Münster	a	2 629	108	116	2 350	88	104	279	20	12
	b	3 076	144	172	2 776	131	159	300	13	13
	c	5 705	252	288	5 126	219	263	579	33	25
– in Steinfurt	a	2 369	6	2	2 141	1	–	228	5	2
	b	323	1	1	252	–	–	71	1	1
	c	2 692	7	3	2 393	1	–	299	6	3
Zusammen	a	4 998	114	118	4 491	89	104	507	25	14
	b	3 399	145	173	3 028	131	159	371	14	14
	c	8 397	259	291	7 519	220	263	878	39	28
FH Niederrhein – in Krefeld	a	1 959	–	8	1 526	–	4	433	–	4
	b	639	1	2	551	–	1	88	1	1
	c	2 598	1	10	2 077	–	5	521	1	5
– in Mönchen- gladbach	a	2 706	84	103	2 193	74	96	513	10	7
	b	3 657	52	63	3 219	45	53	438	7	10
	c	6 363	136	166	5 412	119	149	951	17	17
Zusammen	a	4 665	84	111	3 719	74	100	946	10	11
	b	4 296	53	65	3 770	45	54	526	8	11
	c	8 961	137	176	7 489	119	154	1 472	18	22
Internationale FH (IFH) Bad Honnef – Bonn	a	274	24	37	261	24	37	13	–	–
	b	461	38	55	437	36	53	24	2	2
	c	735	62	92	698	60	90	37	2	2
FH des Mittelstandes Bielefeld (FHM)	a	183	13	–	181	13	–	2	–	–
	b	134	4	–	131	4	–	3	–	–
	c	317	17	–	312	17	–	5	–	–
Private technisch FH Bochum (DMT)	a	1 085	62	92	942	37	53	143	25	39
	b	147	4	5	121	–	1	26	4	4
	c	1 232	66	97	1 063	37	54	169	29	43
International School of Management, Dortmund (Private FH)	a	332	37	37	328	36	36	4	1	1
	b	349	28	29	340	27	28	9	1	1
	c	681	65	66	668	63	64	13	2	2
Private FH für Ökonomie und Management Essen (H für Berufstätige) – in Duisburg	a	245	28	32	228	28	32	17	–	–
	b	140	20	22	134	20	22	6	–	–
	c	385	48	54	362	48	54	23	–	–
– in Essen	a	2 460	168	306	2 343	155	284	117	13	22
	b	1 343	83	124	1 252	76	113	91	7	11
	c	3 803	251	430	3 595	231	397	208	20	33
– in Leverkusen	a	99	–	–	95	–	–	4	–	–
	b	80	–	–	72	–	–	8	–	–
	c	179	–	–	167	–	–	12	–	–
– in Neuss	a	696	38	48	652	36	45	44	2	3
	b	410	37	40	382	35	37	28	2	3
	c	1 106	75	88	1 034	71	82	72	4	6

Noch: 1. Studierende und Studienanfänger/-innen insgesamt nach Hochschularten und Hochschulen

Hochschule a = männlich b = weiblich c = Insgesamt	Studierende			Deutsche Studierende			Ausländische Studierende			
	insgesamt	darunter im ersten		zusammen	darunter im ersten		zusammen	darunter im ersten		
		Hochschul-	Fach-		Hochschul-	Fach-		Hochschul-	Fach-	
		semester			semester			semester		
noch: Fachhochschulen (FH) (ohne Verwaltungsfachhochschulen)										
Noch: Private FH für Ökonomie und Management Essen (H für Berufstätige)										
- in Gütersloh	a	10	-	-	10	-	-	-	-	-
	b	11	-	-	10	-	-	1	-	-
	c	21	-	-	20	-	-	1	-	-
- in Siegen	a	115	-	-	114	-	-	1	-	-
	b	54	-	-	51	-	-	3	-	-
	c	169	-	-	165	-	-	4	-	-
Zusammen	a	3 625	234	386	3 442	219	361	183	15	25
	b	2 038	140	186	1 901	131	172	137	9	14
	c	5 663	374	572	5 343	350	533	320	24	39
Business and Information Technology School (BITS) Iserlohn	a	243	13	18	240	13	18	3	-	-
	b	174	14	18	172	14	18	2	-	-
	c	417	27	36	412	27	36	5	-	-
Europäische FH (EUFH) Rhein/Erft (Private FH)	a	131	-	-	125	-	-	6	-	-
	b	111	-	-	106	-	-	5	-	-
	c	242	-	-	231	-	-	11	-	-
Hochschule der Sparkassen – Finanz- gruppe Bonn	a	295	42	50	294	42	50	1	-	-
	b	104	17	19	104	17	19	-	-	-
	c	399	59	69	398	59	69	1	-	-
Private Rheinische FH Köln	a	2 706	358	433	2 303	315	384	403	43	49
	b	1 208	194	230	1 012	173	207	196	21	23
	c	3 914	552	663	3 315	488	591	599	64	72
Private FH der Wirtschaft Paderborn										
- in Bergisch- Gladbach	a	435	12	17	426	12	17	9	-	-
	b	182	5	6	182	5	6	-	-	-
	c	617	17	23	608	17	23	9	-	-
- in Bielefeld	a	111	6	9	108	6	9	3	-	-
	b	90	2	3	90	2	3	-	-	-
	c	201	8	12	198	8	12	3	-	-
- in Paderborn	a	137	-	-	137	-	-	-	-	-
	b	64	-	-	64	-	-	-	-	-
	c	201	-	-	201	-	-	-	-	-
- in Gütersloh	a	117	-	-	115	-	-	2	-	-
	b	31	-	-	31	-	-	-	-	-
	c	148	-	-	146	-	-	2	-	-
Zusammen	a	800	18	26	786	18	26	14	-	-
	b	367	7	9	367	7	9	-	-	-
	c	1 167	25	35	1 153	25	35	14	-	-
Evangelische FH Rheinland-Westfalen Lippe Bochum	a	422	24	34	415	24	34	7	-	-
	b	1 525	108	149	1 446	102	142	79	6	7
	c	1 947	132	183	1 861	126	176	86	6	7

Noch: 1. Studierende und Studienanfänger/-innen insgesamt nach Hochschularten und Hochschulen

Hochschule a = männlich b = weiblich c = Insgesamt	Studierende			Deutsche Studierende			Ausländische Studierende			
	insgesamt	darunter im ersten		zusammen	darunter im ersten		zusammen	darunter im ersten		
		Hochschul-	Fach-		Hochschul-	Fach-		Hochschul-	Fach-	
		semester			semester			semester		
noch: Fachhochschulen (FH) (ohne Verwaltungsfachhochschulen)										
Katholische FH NRW										
– in Aachen	a	140	–	–	135	–	–	5	–	–
	b	568	–	–	526	–	–	42	–	–
	c	708	–	–	661	–	–	47	–	–
– in Köln	a	191	1	1	185	–	–	6	1	1
	b	816	5	4	764	3	2	52	2	2
	c	1 007	6	5	949	3	2	58	3	3
– in Münster	a	138	–	–	137	–	–	1	–	–
	b	536	1	–	528	1	–	8	–	–
	c	674	1	–	665	1	–	9	–	–
– in Paderborn	a	133	–	–	129	–	–	4	–	–
	b	555	–	–	541	–	–	14	–	–
	c	688	–	–	670	–	–	18	–	–
Zusammen	a	602	1	1	586	–	–	16	1	1
	b	2 475	6	4	2 359	4	2	116	2	2
	c	3 077	7	5	2 945	4	2	132	3	3
Hochschulart insgesamt	a	64 007	1 748	2 284	55 371	1 411	1 941	8 636	337	343
	b	38 062	1 404	1 688	33 426	1 124	1 433	4 636	280	255
	c	102 069	3 152	3 972	88 797	2 535	3 374	13 272	617	598
Verwaltungsfachhochschulen										
FH für Rechtspflege NRW, Bad Münstereifel	a	47	–	–	47	–	–	–	–	–
	b	89	–	–	89	–	–	–	–	–
	c	136	–	–	136	–	–	–	–	–
FH für Finanzen NRW, Nordkirchen	a	586	–	–	586	–	–	–	–	–
	b	844	–	–	844	–	–	–	–	–
	c	1 430	–	–	1 430	–	–	–	–	–
FH für öffentliche Verwaltung NRW										
– in Bielefeld	a	256	–	–	256	–	–	–	–	–
	b	235	–	–	235	–	–	–	–	–
	c	491	–	–	491	–	–	–	–	–
– in Duisburg	a	688	–	–	688	–	–	–	–	–
	b	636	–	–	636	–	–	–	–	–
	c	1 324	–	–	1 324	–	–	–	–	–
– in Gelsenkirchen	a	676	–	–	676	–	–	–	–	–
	b	515	–	–	515	–	–	–	–	–
	c	1 191	–	–	1 191	–	–	–	–	–
– in Hagen	a	396	–	–	396	–	–	–	–	–
	b	354	–	1	354	–	1	–	–	–
	c	750	–	1	750	–	1	–	–	–
– in Köln	a	784	–	–	784	–	–	–	–	–
	b	872	–	–	872	–	–	–	–	–
	c	1 656	–	–	1 656	–	–	–	–	–
– in Münster	a	298	–	5	298	–	5	–	–	–
	b	313	–	1	313	–	1	–	–	–
	c	611	–	6	611	–	6	–	–	–

Noch: 1. Studierende und Studienanfänger/-innen insgesamt nach Hochschularten und Hochschulen

Hochschule a = männlich b = weiblich c = Insgesamt	Studierende			Deutsche Studierende			Ausländische Studierende			
	insgesamt	darunter im ersten		zusammen	darunter im ersten		zusammen	darunter im ersten		
		Hochschul-	Fach-		Hochschul-	Fach-		Hochschul-	Fach-	
		semester			semester			semester		
noch: Verwaltungsfachhochschulen										
Noch: FH für öffentliche Verwaltung NRW										
Zusammen	a	3 098	–	5	3 098	–	5	–	–	–
	b	2 925	–	2	2 925	–	2	–	–	–
	c	6 023	–	7	6 023	–	7	–	–	–
FH Bund für öffentliche Verwaltung										
– in Bonn Fachbereich	a	43	–	–	43	–	–	–	–	–
Auswärtige	b	77	–	–	77	–	–	–	–	–
Angelegenheiten	c	120	–	–	120	–	–	–	–	–
– in Brühl Fachbereich	a	162	14	14	162	14	14	–	–	–
Allgemeine	b	207	15	15	207	15	15	–	–	–
innere Verwaltung	c	369	29	29	369	29	29	–	–	–
– in Münst	a	399	–	–	399	–	–	–	–	–
Fachbereich	b	326	–	–	326	–	–	–	–	–
Finanzen	c	725	–	–	725	–	–	–	–	–
– in Swisttal-Heimerzheim	a	54	–	–	54	–	–	–	–	–
Fachbereich Öffentliche Sicherheit	b	24	–	–	24	–	–	–	–	–
Abteilung	c	78	–	–	78	–	–	–	–	–
Verfassungsschutz										
Zusammen	a	658	14	14	658	14	14	–	–	–
	b	634	15	15	634	15	15	–	–	–
	c	1 292	29	29	1 292	29	29	–	–	–
Hochschulart insgesamt	a	4 389	14	19	4 389	14	19	–	–	–
	b	4 492	15	17	4 492	15	17	–	–	–
	c	8 881	29	36	8 881	29	36	–	–	–
Hochschulen insgesamt										
Insgesamt	a	236 210	6 634	12 044	204 686	4 958	9 847	31 524	1 676	2 197
	b	201 049	6 348	11 078	172 968	4 640	8 759	28 081	1 708	2 319
	c	437 259	12 982	23 122	377 654	9 598	18 606	59 605	3 384	4 516

2. Studierende und Studienanfänger/-innen nach Hochschularten, Hochschulen, Fächergruppen und Studienbereichen

Fächergruppe Studienbereich a = männlich b = weiblich c = Insgesamt	Studierende			Deutsche Studierende			Ausländische Studierende			
	insgesamt	darunter im ersten		insgesamt	darunter im ersten		insgesamt	darunter im ersten		
		Hochschul-	Fach-		Hochschul-	Fach-		Hochschul-	Fach-	
		semester			semester			semester		
Universitäten (U), technische Hochschule, Sporthochschule, Fernuniversität										
TH Aachen										
Sprach- und Kulturwissenschaften										
Evangelische Theologie	a	1	–	–	–	–	–	1	–	–
	b	1	–	–	1	–	–	–	–	–
	c	2	–	–	1	–	–	1	–	–
Katholische Theologie	a	16	1	1	15	1	1	1	–	–
	b	21	1	3	21	1	3	–	–	–
	c	37	2	4	36	2	4	1	–	–
Philosophie	a	82	–	–	71	–	–	11	–	–
	b	50	–	–	43	–	–	7	–	–
	c	132	–	–	114	–	–	18	–	–
Psychologie	a	39	–	–	35	–	–	4	–	–
	b	147	3	2	132	2	2	15	1	–
	c	186	3	2	167	2	2	19	1	–
Erziehungswissenschaften	a	47	–	–	43	–	–	4	–	–
	b	127	–	–	108	–	–	19	–	–
	c	174	–	–	151	–	–	23	–	–
Geschichte	a	183	4	9	158	3	6	25	1	3
	b	186	6	12	156	5	10	30	1	2
	c	369	10	21	314	8	16	55	2	5
Allgemeine Philologie	a	291	1	1	274	–	–	17	1	1
	b	425	–	–	373	–	–	52	–	–
	c	716	1	1	647	–	–	69	1	1
Germanistik	a	209	2	2	189	–	–	20	2	2
	b	617	11	11	522	–	–	95	11	11
	c	826	13	13	711	–	–	115	13	13
Anglistik	a	125	–	–	111	–	–	14	–	–
	b	424	–	–	352	–	–	72	–	–
	c	549	–	–	463	–	–	86	–	–
Romanistik	a	50	1	1	39	–	–	11	1	1
	b	200	7	12	161	6	11	39	1	1
	c	250	8	13	200	6	11	50	2	2
Sprach- und Kulturwissenschaften zusammen	a	1 043	9	14	935	4	7	108	5	7
	b	2 198	28	40	1 869	14	26	329	14	14
	c	3 241	37	54	2 804	18	33	437	19	21
Rechts-, Wirtschafts- und Sozialwissenschaften										
Wirtschaftswissenschaften	a	1 057	15	31	911	3	17	146	12	14
	b	822	12	17	636	1	5	186	11	12
	c	1 879	27	48	1 547	4	22	332	23	26
Sozial- und Politikwissenschaften	a	460	–	1	375	–	1	85	–	–
	b	621	2	3	436	–	1	185	2	2
	c	1 081	2	4	811	–	2	270	2	2
Rechts-, Wirtschafts- und Sozialwissenschaften zusammen	a	1 517	15	32	1 286	3	18	231	12	14
	b	1 443	14	20	1 072	1	6	371	13	14
	c	2 960	29	52	2 358	4	24	602	25	28

**Noch: 2. Studierende und Studienanfänger/-innen nach Hochschularten, Hochschulen,
Fächerguppen und Studienbereichen**

Fächergruppe Studienbereich a = männlich b = weiblich c = Insgesamt	Studierende			Deutsche Studierende			Ausländische Studierende		
	insgesamt	darunter im ersten		insgesamt	darunter im ersten		insgesamt	darunter im ersten	
		Hochschul-	Fach-		Hochschul-	Fach-		Hochschul-	Fach-
		semester			semester			semester	

noch: **Universitäten (U), technische Hochschule, Sporthochschule, Fernuniversität**

noch: **TH Aachen**

Mathematik, Naturwissenschaften

Mathematik	a	439	23	43	380	13	20	59	10	23
	b	288	14	27	247	11	18	41	3	9
	c	727	37	70	627	24	38	100	13	32
Informatik	a	1 870	14	36	1 363	5	16	507	9	20
	b	303	–	10	147	–	3	156	–	7
	c	2 173	14	46	1 510	5	19	663	9	27
Physik	a	842	26	50	752	25	33	90	1	17
	b	139	2	12	110	1	8	29	1	4
	c	981	28	62	862	26	41	119	2	21
Chemie	a	428	15	37	323	4	16	105	11	21
	b	266	16	34	189	7	18	77	9	16
	c	694	31	71	512	11	34	182	20	37
Biologie	a	366	–	1	327	–	1	39	–	–
	b	525	2	5	465	–	2	60	2	3
	c	891	2	6	792	–	3	99	2	3
Geographie	a	498	2	2	431	2	2	67	–	–
	b	381	2	1	288	2	1	93	–	–
	c	879	4	3	719	4	3	160	–	–
Geowissenschaften	a	158	1	5	126	–	4	32	1	1
	b	75	5	8	62	4	7	13	1	1
	c	233	6	13	188	4	11	45	2	2
Mathematik, Natur- wissenschaften zusammen	a	4 601	81	174	3 702	49	92	899	32	82
	b	1 977	41	97	1 508	25	57	469	16	40
	c	6 578	122	271	5 210	74	149	1 368	48	122

Humanmedizin, Gesundheitswissenschaften

Gesundheitswissen- schaften	a	5	–	–	5	–	–	–	–	–
	b	81	–	–	81	–	–	–	–	–
	c	86	–	–	86	–	–	–	–	–
Allgemeine Medizin	a	809	5	4	653	1	–	156	4	4
	b	1 290	1	–	1 157	–	–	133	1	–
	c	2 099	6	4	1 810	1	–	289	5	4
Zahnmedizin	a	136	1	–	111	–	–	25	1	–
	b	233	2	1	198	1	–	35	1	1
	c	369	3	1	309	1	–	60	2	1
Humanmedizin, Gesundheits- wissenschaften zusammen	a	950	6	4	769	1	–	181	5	4
	b	1 604	3	1	1 436	1	–	168	2	1
	c	2 554	9	5	2 205	2	–	349	7	5

Ingenieurwissenschaften

Architektur	a	724	3	–	619	–	–	105	3	–
	b	723	4	4	621	–	1	102	4	3
	c	1 447	7	4	1 240	–	1	207	7	3
Bauingenieurwesen	a	733	3	4	633	–	1	100	3	3
	b	276	–	–	238	–	–	38	–	–
	c	1 009	3	4	871	–	1	138	3	3
Vermessungswesen	a	1	–	–	1	–	–	–	–	–
	b	–	–	–	–	–	–	–	–	–
	c	1	–	–	1	–	–	–	–	–

Noch: 2. Studierende und Studienanfänger/-innen nach Hochschularten, Hochschulen, Fächergruppen und Studienbereichen

Fächergruppe Studienbereich a = männlich b = weiblich c = Insgesamt	Studierende			Deutsche Studierende			Ausländische Studierende			
	insgesamt	darunter im ersten		insgesamt	darunter im ersten		insgesamt	darunter im ersten		
		Hochschul-	Fach-		Hochschul-	Fach-		Hochschul-	Fach-	
		semester			semester			semester		
noch: Universitäten (U), technische Hochschule, Sporthochschule, Fernuniversität										
noch: TH Aachen										
noch: Ingenieurwissenschaften										
Maschinenbau	a	4 855	40	46	4 001	1	6	854	39	40
	b	543	14	14	433	1	1	110	13	13
	c	5 398	54	60	4 434	2	7	964	52	53
Elektrotechnik	a	2 214	20	21	1 603	–	–	611	20	21
	b	201	2	2	90	–	–	111	2	2
	c	2 415	22	23	1 693	–	–	722	22	23
Bergbau und Hüttenwesen	a	894	25	48	631	16	30	263	9	18
	b	296	9	16	185	2	3	111	7	13
	c	1 190	34	64	816	18	33	374	16	31
Ingenieurwissen- schaften zusammen	a	9 421	91	119	7 488	17	37	1 933	74	82
	b	2 039	29	36	1 567	3	5	472	26	31
	c	11 460	120	155	9 055	20	42	2 405	100	113
Kunst, Kunstwissenschaft										
Kunstgeschichte	a	22	–	–	21	–	–	1	–	–
	b	120	–	–	109	–	–	11	–	–
	c	142	–	–	130	–	–	12	–	–
Kunst, Design, Gestaltung	a	–	–	–	–	–	–	–	–	–
	b	1	–	–	1	–	–	–	–	–
	c	1	–	–	1	–	–	–	–	–
Kunst, Kunstwissen- schaft zusammen	a	22	–	–	21	–	–	1	–	–
	b	121	–	–	110	–	–	11	–	–
	c	143	–	–	131	–	–	12	–	–
Hochschule insgesamt	a	17 554	202	343	14 201	74	154	3 353	128	189
	b	9 382	115	194	7 562	44	94	1 820	71	100
	c	26 936	317	537	21 763	118	248	5 173	199	289
U Bielefeld										
Sprach- und Kulturwissenschaften										
Evangelische Theologie	a	19	3	6	19	3	6	–	–	–
	b	70	4	9	69	4	9	1	–	–
	c	89	7	15	88	7	15	1	–	–
Katholische Theologie	a	3	–	–	3	–	–	–	–	–
	b	5	–	1	4	–	1	1	–	–
	c	8	–	1	7	–	1	1	–	–
Philosophie	a	97	6	16	85	6	14	12	–	2
	b	63	2	5	61	2	5	2	–	–
	c	160	8	21	146	8	19	14	–	2
Psychologie	a	201	–	5	194	–	5	7	–	–
	b	571	5	13	529	–	8	42	5	5
	c	772	5	18	723	–	13	49	5	5
Erziehungswissen- schaften	a	431	12	24	407	12	24	24	–	–
	b	1 418	60	102	1 333	54	92	85	6	10
	c	1 849	72	126	1 740	66	116	109	6	10

**Noch: 2. Studierende und Studienanfänger/-innen nach Hochschularten, Hochschulen,
Fächergruppen und Studienbereichen**

Fächergruppe Studienbereich a = männlich b = weiblich c = Insgesamt	Studierende			Deutsche Studierende			Ausländische Studierende			
	insgesamt	darunter im ersten		insgesamt	darunter im ersten		insgesamt	darunter im ersten		
		Hochschul-	Fach-		Hochschul-	Fach-		Hochschul-	Fach-	
		semester			semester			semester		
noch: Universitäten (U), technische Hochschule, Sporthochschule, Fernuniversität										
noch: U Bielefeld										
noch: Sprach- und Kulturwissenschaften										
Geschichte	a	459	28	51	436	20	43	23	8	8
	b	410	24	40	374	15	31	36	9	9
	c	869	52	91	810	35	74	59	17	17
Allgemeine Philologie	a	183	6	12	168	5	11	15	1	1
	b	583	9	17	536	8	16	47	1	1
	c	766	15	29	704	13	27	62	2	2
Alte Sprachen	a	7	–	–	7	–	–	–	–	–
	b	9	–	–	9	–	–	–	–	–
	c	16	–	–	16	–	–	–	–	–
Germanistik	a	334	12	28	279	7	18	55	5	10
	b	1 278	44	88	997	20	43	281	24	45
	c	1 612	56	116	1 276	27	61	336	29	55
Anglistik	a	174	9	15	163	8	14	11	1	1
	b	467	17	34	433	15	32	34	2	2
	c	641	26	49	596	23	46	45	3	3
Romanistik	a	22	–	1	19	–	1	3	–	–
	b	112	2	3	92	–	1	20	2	2
	c	134	2	4	111	–	2	23	2	2
Slawistik	a	5	–	–	4	–	–	1	–	–
	b	17	–	–	13	–	–	4	–	–
	c	22	–	–	17	–	–	5	–	–
Sprach- und Kultur- wissenschaften zusammen	a	1 935	76	158	1 784	61	136	151	15	22
	b	5 003	167	312	4 450	118	238	553	49	74
	c	6 938	243	470	6 234	179	374	704	64	96
Sport										
Sport	a	277	1	4	262	–	3	15	1	1
	b	211	–	2	210	–	2	1	–	–
	c	488	1	6	472	–	5	16	1	1
Sport zusammen	a	277	1	4	262	–	3	15	1	1
	b	211	–	2	210	–	2	1	–	–
	c	488	1	6	472	–	5	16	1	1
Rechts-, Wirtschafts- und Sozialwissenschaften										
Rechtswissenschaft	a	962	22	53	876	20	41	86	2	12
	b	989	18	40	899	17	36	90	1	4
	c	1 951	40	93	1 775	37	77	176	3	16
Wirtschaftswissenschaften	a	944	27	42	810	25	35	134	2	7
	b	624	15	19	469	10	10	155	5	9
	c	1 568	42	61	1 279	35	45	289	7	16
Sozial- und Politikwissenschaften	a	929	33	56	837	29	50	92	4	6
	b	1 147	55	77	1 033	43	57	114	12	20
	c	2 076	88	133	1 870	72	107	206	16	26
Sozialwesen	a	2	–	–	1	–	–	1	–	–
	b	8	–	–	7	–	–	1	–	–
	c	10	–	–	8	–	–	2	–	–
Rechts-, Wirtschafts- und Sozialwissen- schaften zusammen	a	2 837	82	151	2 524	74	126	313	8	25
	b	2 768	88	136	2 408	70	103	360	18	33
	c	5 605	170	287	4 932	144	229	673	26	58

**Noch: 2. Studierende und Studienanfänger/-innen nach Hochschularten, Hochschulen,
Fächergruppen und Studienbereichen**

Fächergruppe Studienbereich a = männlich b = weiblich c = Insgesamt	Studierende			Deutsche Studierende			Ausländische Studierende		
	insgesamt	darunter im ersten		insgesamt	darunter im ersten		insgesamt	darunter im ersten	
		Hochschul-	Fach-		Hochschul-	Fach-		Hochschul-	Fach-
		semester			semester			semester	

noch: **Universitäten (U), technische Hochschule, Sporthochschule, Fernuniversität**

noch: **U Bielefeld**

Mathematik, Naturwissenschaften

Mathematik	a	505	26	43	467	21	34	38	5	9
	b	588	40	58	557	37	55	31	3	3
	c	1 093	66	101	1 024	58	89	69	8	12
Informatik	a	717	2	15	644	1	13	73	1	2
	b	244	1	14	205	–	10	39	1	4
	c	961	3	29	849	1	23	112	2	6
Physik	a	264	8	18	244	8	17	20	–	1
	b	44	1	4	40	1	4	4	–	–
	c	308	9	22	284	9	21	24	–	1
Chemie	a	277	1	6	248	–	5	29	1	1
	b	188	1	2	162	1	2	26	–	–
	c	465	2	8	410	1	7	55	1	1
Biologie	a	461	3	8	423	–	6	38	3	2
	b	575	1	6	528	–	4	47	1	2
	c	1 036	4	14	951	–	10	85	4	4
Geographie	a									
	b	2	–	–	2	–	–	–	–	–
	c	2	–	–	2	–	–	–	–	–
Mathematik, Natur- wissenschaften zusammen	a	2 224	40	90	2 026	30	75	198	10	15
	b	1 641	44	84	1 494	39	75	147	5	9
	c	3 865	84	174	3 520	69	150	345	15	24

Kunst, Kunstwissenschaft

Kunst, Design, Gestaltung	a	13	–	–	11	–	–	2	–	–
	b	37	–	1	36	–	1	1	–	–
	c	50	–	1	47	–	1	3	–	–
Musik	a									
	b	1	–	–	1	–	–	–	–	–
	c	1	–	–	1	–	–	–	–	–
Kunst, Kunstwissen- schaft zusammen	a	13	–	–	11	–	–	2	–	–
	b	38	–	1	37	–	1	1	–	–
	c	51	–	1	48	–	1	3	–	–
Hochschule insgesamt	a	7 286	199	403	6 607	165	340	679	34	63
	b	9 661	299	535	8 599	227	419	1 062	72	116
	c	16 947	498	938	15 206	392	759	1 741	106	179

U Bochum

Sprach- und Kulturwissenschaften

Evangelische Theologie	a	101	4	8	90	3	6	11	1	2
	b	101	2	8	98	2	8	3	–	–
	c	202	6	16	188	5	14	14	1	2
Katholische Theologie	a	98	–	4	95	–	4	3	–	–
	b	72	3	4	69	3	4	3	–	–
	c	170	3	8	164	3	8	6	–	–

**Noch: 2. Studierende und Studienanfänger/-innen nach Hochschularten, Hochschulen,
Fächerguppen und Studienbereichen**

Fächergruppe Studienbereich a = männlich b = weiblich c = Insgesamt	Studierende			Deutsche Studierende			Ausländische Studierende			
	insgesamt	darunter im ersten		insgesamt	darunter im ersten		insgesamt	darunter im ersten		
		Hochschul-	Fach-		Hochschul-	Fach-		Hochschul-	Fach-	
		semester			semester			semester		
noch: Universitäten (U), technische Hochschule, Sporthochschule, Fernuniversität										
noch: U Bochum										
noch: Sprach- und Kulturwissenschaften										
Philosophie	a	233	9	28	202	5	20	31	4	8
	b	115	3	10	98	3	9	17	–	1
	c	348	12	38	300	8	29	48	4	9
Psychologie	a	223	–	–	212	–	–	11	–	–
	b	561	1	1	514	1	1	47	–	–
	c	784	1	1	726	1	1	58	–	–
Erziehungswissenschaften	a	165	4	13	150	4	13	15	–	–
	b	587	18	35	523	17	30	64	1	5
	c	752	22	48	673	21	43	79	1	5
Geschichte	a	669	17	41	629	16	40	40	1	1
	b	507	8	29	472	8	28	35	–	1
	c	1 176	25	70	1 101	24	68	75	1	2
Publizistik	a	52	–	–	46	–	–	6	–	–
	b	88	–	–	77	–	–	11	–	–
	c	140	–	–	123	–	–	17	–	–
Allgemeine Philologie	a	288	5	30	260	5	26	28	–	4
	b	686	23	78	529	11	49	157	12	29
	c	974	28	108	789	16	75	185	12	33
Alte Sprachen	a	47	2	5	44	2	5	3	–	–
	b	52	3	7	45	3	7	7	–	–
	c	99	5	12	89	5	12	10	–	–
Germanistik	a	537	23	36	458	17	27	79	6	9
	b	1 356	53	94	1 079	31	70	277	22	24
	c	1 893	76	130	1 537	48	97	356	28	33
Anglistik	a	374	14	27	334	11	22	40	3	5
	b	851	21	52	718	16	42	133	5	10
	c	1 225	35	79	1 052	27	64	173	8	15
Romanistik	a	114	4	11	98	3	10	16	1	1
	b	405	12	42	319	7	30	86	5	12
	c	519	16	53	417	10	40	102	6	13
Slawistik	a	32	–	1	24	–	–	8	–	1
	b	161	4	9	118	1	4	43	3	5
	c	193	4	10	142	1	4	51	3	6
Ostasiatische Philologie	a	280	20	42	238	18	38	42	2	4
	b	283	12	33	215	8	25	68	4	8
	c	563	32	75	453	26	63	110	6	12
Sonstige Sprach- und Kulturwissenschaften	a	56	1	4	33	1	2	23	–	2
	b	85	4	8	57	1	2	28	3	6
	c	141	5	12	90	2	4	51	3	8
Sprach- und Kulturwissenschaften zusammen	a	3 269	103	250	2 913	85	213	356	18	37
	b	5 910	167	410	4 931	112	309	979	55	101
	c	9 179	270	660	7 844	197	522	1 335	73	138

**Noch: 2. Studierende und Studienanfänger/-innen nach Hochschularten, Hochschulen,
Fächerguppen und Studienbereichen**

Fächergruppe Studienbereich a = männlich b = weiblich c = Insgesamt	Studierende			Deutsche Studierende			Ausländische Studierende		
	insgesamt	darunter im ersten		insgesamt	darunter im ersten		insgesamt	darunter im ersten	
		Hochschul-	Fach-		Hochschul-	Fach-		Hochschul-	Fach-
		semester			semester			semester	

noch: **Universitäten (U), technische Hochschule, Sporthochschule, Fernuniversität**

noch: **U Bochum**

Sport

Sport	a	730	45	66	694	43	61	36	2	5
	b	231	7	15	222	7	15	9	-	-
	c	961	52	81	916	50	76	45	2	5
Sport zusammen	a	730	45	66	694	43	61	36	2	5
	b	231	7	15	222	7	15	9	-	-
	c	961	52	81	916	50	76	45	2	5

Rechts-, Wirtschafts- und Sozialwissenschaften

Rechtswissenschaft	a	1 657	56	76	1 520	52	70	137	4	6
	b	1 476	50	73	1 276	36	53	200	14	20
	c	3 133	106	149	2 796	88	123	337	18	26
Wirtschaftswissenschaften	a	2 061	81	137	1 764	71	123	297	10	14
	b	1 297	40	74	919	26	50	378	14	24
	c	3 358	121	211	2 683	97	173	675	24	38
Sozial- und Politikwissenschaften	a	889	22	63	815	21	57	74	1	6
	b	866	30	69	772	23	59	94	7	10
	c	1 755	52	132	1 587	44	116	168	8	16
Rechts-, Wirtschafts- und Sozialwissenschaften zusammen	a	4 607	159	276	4 099	144	250	508	15	26
	b	3 639	120	216	2 967	85	162	672	35	54
	c	8 246	279	492	7 066	229	412	1 180	50	80

Mathematik, Naturwissenschaften

Mathematik	a	248	-	-	225	-	-	23	-	-
	b	157	-	-	137	-	-	20	-	-
	c	405	-	-	362	-	-	43	-	-
Informatik	a	231	-	-	203	-	-	28	-	-
	b	29	-	-	20	-	-	9	-	-
	c	260	-	-	223	-	-	37	-	-
Astronomie	a	4	-	-	3	-	-	1	-	-
	b	1	-	-	1	-	-	-	-	-
	c	5	-	-	4	-	-	1	-	-
Physik	a	390	13	27	348	6	14	42	7	13
	b	78	3	7	63	1	6	15	2	1
	c	468	16	34	411	7	20	57	9	14
Chemie	a	503	20	37	414	8	19	89	12	18
	b	365	14	25	287	3	10	78	11	15
	c	868	34	62	701	11	29	167	23	33
Biologie	a	577	6	13	525	-	5	52	6	8
	b	761	-	7	693	-	6	68	-	1
	c	1 338	6	20	1 218	-	11	120	6	9
Geographie	a	545	-	-	522	-	-	23	-	-
	b	324	-	1	316	-	1	8	-	-
	c	869	-	1	838	-	1	31	-	-

**Noch: 2. Studierende und Studienanfänger/-innen nach Hochschularten, Hochschulen,
Fächergruppen und Studienbereichen**

Fächergruppe Studienbereich a = männlich b = weiblich c = Insgesamt	Studierende			Deutsche Studierende			Ausländische Studierende		
	insgesamt	darunter im ersten		insgesamt	darunter im ersten		insgesamt	darunter im ersten	
		Hochschul-	Fach-		Hochschul-	Fach-		Hochschul-	Fach-
	semester			semester			semester		

noch: **Universitäten (U), technische Hochschule, Sporthochschule, Fernuniversität**

noch: **U Bochum**

noch: **Mathematik, Naturwissenschaften**

Geowissenschaften	a	156	15	28	139	11	23	17	4	5
	b	106	7	11	98	7	9	8	–	2
	c	262	22	39	237	18	32	25	4	7
Mathematik, Naturwissenschaften zusammen	a	2 654	54	105	2 379	25	61	275	29	44
	b	1 821	24	51	1 615	11	32	206	13	19
	c	4 475	78	156	3 994	36	93	481	42	63

Humanmedizin, Gesundheitswissenschaften

Allgemeine Medizin	a	741	–	–	642	–	–	99	–	–
	b	1 007	1	–	896	–	–	111	1	–
	c	1 748	1	–	1 538	–	–	210	1	–
Humanmedizin, Gesundheitswissenschaften zusammen	a	741	–	–	642	–	–	99	–	–
	b	1 007	1	–	896	–	–	111	1	–
	c	1 748	1	–	1 538	–	–	210	1	–

Ingenieurwissenschaften

Raumplanung	a	16	–	1	2	–	1	14	–	–
	b	9	–	–	2	–	–	7	–	–
	c	25	–	1	4	–	1	21	–	–
Bauingenieurwesen	a	518	2	9	289	–	6	229	2	3
	b	153	–	2	114	–	2	39	–	–
	c	671	2	11	403	–	8	268	2	3
Maschinenbau	a	1 141	4	15	963	1	6	178	3	9
	b	262	1	1	218	–	–	44	1	1
	c	1 403	5	16	1 181	1	6	222	4	10
Elektrotechnik	a	923	11	19	654	–	6	269	11	13
	b	91	3	2	58	–	–	33	3	2
	c	1 014	14	21	712	–	6	302	14	15
Ingenieurwissenschaften zusammen	a	2 598	17	44	1 908	1	19	690	16	25
	b	515	4	5	392	–	2	123	4	3
	c	3 113	21	49	2 300	1	21	813	20	28

Kunst, Kunstwissenschaft

Kunstgeschichte	a	93	–	6	84	–	5	9	–	1
	b	380	12	18	346	6	12	34	6	6
	c	473	12	24	430	6	17	43	6	7
Musikwissenschaft	a	32	–	–	28	–	–	4	–	–
	b	28	–	–	24	–	–	4	–	–
	c	60	–	–	52	–	–	8	–	–
Theater, Film, Fernsehen	a	186	–	–	173	–	–	13	–	–
	b	268	–	–	247	–	–	21	–	–
	c	454	–	–	420	–	–	34	–	–

**Noch: 2. Studierende und Studienanfänger/-innen nach Hochschularten, Hochschulen,
Fächergruppen und Studienbereichen**

Fächergruppe Studienbereich a = männlich b = weiblich c = Insgesamt	Studierende			Deutsche Studierende			Ausländische Studierende		
	insgesamt	darunter im ersten		insgesamt	darunter im ersten		insgesamt	darunter im ersten	
		Hochschul-	Fach-		Hochschul-	Fach-		Hochschul-	Fach-
		semester			semester			semester	

noch: **Universitäten (U), technische Hochschule, Sporthochschule, Fernuniversität**

noch: **U Bochum**

noch: Kunst, Kunstwissenschaft

Kunst, Kunstwissen- schaft zusammen	a	311	–	6	285	–	5	26	–	1
	b	676	12	18	617	6	12	59	6	6
	c	987	12	24	902	6	17	85	6	7
Hochschule insgesamt	a	14 910	378	747	12 920	298	609	1 990	80	138
	b	13 799	335	715	11 640	221	532	2 159	114	183
	c	28 709	713	1 462	24 560	519	1 141	4 149	194	321

U Duisburg-Essen in Duisburg

Sprach- und Kulturwissenschaften

Evangelische Theologie	a	7	–	–	6	–	–	1	–	–
	b	5	–	–	5	–	–	–	–	–
	c	12	–	–	11	–	–	1	–	–
Philosophie	a	13	–	–	13	–	–	–	–	–
	b	16	–	–	12	–	–	4	–	–
	c	29	–	–	25	–	–	4	–	–
Psychologie	a	22	–	–	20	–	–	2	–	–
	b	44	–	–	41	–	–	3	–	–
	c	66	–	–	61	–	–	5	–	–
Erziehungswissen- schaften	a	135	–	2	125	–	2	10	–	–
	b	471	1	3	442	1	3	29	–	–
	c	606	1	5	567	1	5	39	–	–
Geschichte	a	74	–	1	69	–	1	5	–	–
	b	33	–	–	31	–	–	2	–	–
	c	107	–	1	100	–	1	7	–	–
Germanistik	a	238	3	3	193	–	–	45	3	3
	b	624	11	14	500	–	2	124	11	12
	c	862	14	17	693	–	2	169	14	15
Anglistik	a	86	–	–	71	–	–	15	–	–
	b	229	1	2	190	–	1	39	1	1
	c	315	1	2	261	–	1	54	1	1
Romanistik	a	21	–	–	15	–	–	6	–	–
	b	85	1	1	64	–	–	21	1	1
	c	106	1	1	79	–	–	27	1	1
Ostasiatische Philologie	a	–	–	–	–	–	–	–	–	–
	b	2	–	–	–	–	–	2	–	–
	c	2	–	–	–	–	–	2	–	–
Sonstige Sprach- und Kulturwissen- schaften	a	3	–	–	2	–	–	1	–	–
	b	6	–	–	6	–	–	–	–	–
	c	9	–	–	8	–	–	1	–	–
Sprach- und Kultur- wissenschaften zusammen	a	599	3	6	514	–	3	85	3	3
	b	1 515	14	20	1 291	1	6	224	13	14
	c	2 114	17	26	1 805	1	9	309	16	17

**Noch: 2. Studierende und Studienanfänger/-innen nach Hochschularten, Hochschulen,
Fächerguppen und Studienbereichen**

Fächergruppe Studienbereich a = männlich b = weiblich c = Insgesamt	Studierende			Deutsche Studierende			Ausländische Studierende		
	insgesamt	darunter im ersten		insgesamt	darunter im ersten		insgesamt	darunter im ersten	
		Hochschul-	Fach-		Hochschul-	Fach-		Hochschul-	Fach-
	semester			semester			semester		

noch: **Universitäten (U), technische Hochschule, Sporthochschule, Fernuniversität**

noch: **U Duisburg-Essen in Duisburg**

Rechts-, Wirtschafts- und Sozialwissenschaften

Wirtschaftswissenschaften	a	2 315	3	1	1 904	–	–	411	3	1
	b	1 652	5	6	1 330	1	2	322	4	4
	c	3 967	8	7	3 234	1	2	733	7	5
Sozial- und Politikwissenschaften	a	1 137	–	1	1 029	–	1	108	–	–
	b	1 180	–	6	1 068	–	6	112	–	–
	c	2 317	–	7	2 097	–	7	220	–	–
Rechts-, Wirtschafts- und Sozialwissenschaften zusammen	a	3 452	3	2	2 933	–	1	519	3	1
	b	2 832	5	12	2 398	1	8	434	4	4
	c	6 284	8	14	5 331	1	9	953	7	5

Mathematik, Naturwissenschaften

Mathematik	a	263	10	20	218	5	9	45	5	11
	b	167	8	15	139	4	11	28	4	4
	c	430	18	35	357	9	20	73	9	15
Informatik	a	1 039	81	115	630	29	46	409	52	69
	b	369	11	24	226	3	11	143	8	13
	c	1 408	92	139	856	32	57	552	60	82
Physik	a	242	12	23	206	8	13	36	4	10
	b	52	4	9	37	1	2	15	3	7
	c	294	16	32	243	9	15	51	7	17
Chemie	a	233	–	4	187	–	3	46	–	1
	b	151	2	4	115	–	1	36	2	3
	c	384	2	8	302	–	4	82	2	4
Geographie	a	18	–	–	17	–	–	1	–	–
	b	17	–	–	16	–	–	1	–	–
	c	35	–	–	33	–	–	2	–	–
Mathematik, Naturwissenschaften zusammen	a	1 795	103	162	1 258	42	71	537	61	91
	b	756	25	52	533	8	25	223	17	27
	c	2 551	128	214	1 791	50	96	760	78	118

Ingenieurwissenschaften

Ingenieurwissenschaften und Technik (allgemein)	a	3	–	–	3	–	–	–	–	–
	b	–	–	–	–	–	–	–	–	–
	c	3	–	–	3	–	–	–	–	–
Maschinenbau	a	926	30	53	580	–	2	346	30	51
	b	172	9	24	78	–	2	94	9	22
	c	1 098	39	77	658	–	4	440	39	73
Elektrotechnik	a	891	29	34	429	–	2	462	29	32
	b	115	4	4	29	–	–	86	4	4
	c	1 006	33	38	458	–	2	548	33	36
Bergbau und Hüttenwesen	a	93	–	–	83	–	–	10	–	–
	b	18	2	–	11	–	–	7	2	–
	c	111	2	–	94	–	–	17	2	–

**Noch: 2. Studierende und Studienanfänger/-innen nach Hochschularten, Hochschulen,
Fächerguppen und Studienbereichen**

Fächergruppe Studienbereich a = männlich b = weiblich c = Insgesamt	Studierende			Deutsche Studierende			Ausländische Studierende		
	insgesamt	darunter im ersten		insgesamt	darunter im ersten		insgesamt	darunter im ersten	
		Hochschul-	Fach-		Hochschul-	Fach-		Hochschul-	Fach-
		semester			semester			semester	

noch: **Universitäten (U), technische Hochschule, Sporthochschule, Fernuniversität**

noch: **U Duisburg-Essen in Duisburg**

noch: **Ingenieurwissenschaften**

Ingenieurwissenschaften zusammen	a	1 913	59	87	1 095	–	4	818	59	83
	b	305	15	28	118	–	2	187	15	26
	c	2 218	74	115	1 213	–	6	1 005	74	109
Hochschule insgesamt	a	7 759	168	257	5 800	42	79	1 959	126	178
	b	5 408	59	112	4 340	10	41	1 068	49	71
	c	13 167	227	369	10 140	52	120	3 027	175	249

U Duisburg-Essen in Essen

Sprach- und Kulturwissenschaften

Evangelische Theologie	a	13	–	–	12	–	–	1	–	–
	b	47	2	5	47	2	5	–	–	–
	c	60	2	5	59	2	5	1	–	–
Katholische Theologie	a	12	–	2	12	–	2	–	–	–
	b	48	–	2	48	–	2	–	–	–
	c	60	–	4	60	–	4	–	–	–
Philosophie	a	117	7	18	109	4	15	8	3	3
	b	94	7	14	82	7	14	12	–	–
	c	211	14	32	191	11	29	20	3	3
Psychologie	a	6	–	2	6	–	2	–	–	–
	b	6	–	–	6	–	–	–	–	–
	c	12	–	2	12	–	2	–	–	–
Erziehungswissenschaften	a	141	3	6	130	3	6	11	–	–
	b	458	10	16	390	9	15	68	1	1
	c	599	13	22	520	12	21	79	1	1
Geschichte	a	352	29	55	319	23	48	33	6	7
	b	377	22	48	340	18	40	37	4	8
	c	729	51	103	659	41	88	70	10	15
Allgemeine Philologie	a	304	3	8	280	2	7	24	1	1
	b	427	8	13	357	5	10	70	3	3
	c	731	11	21	637	7	17	94	4	4
Germanistik	a	395	15	30	340	9	22	55	6	8
	b	1 305	81	115	1 066	54	84	239	27	31
	c	1 700	96	145	1 406	63	106	294	33	39
Anglistik	a	183	12	18	159	10	14	24	2	4
	b	459	43	55	361	28	38	98	15	17
	c	642	55	73	520	38	52	122	17	21
Romanistik	a	20	8	10	13	5	6	7	3	4
	b	77	13	29	64	11	25	13	2	4
	c	97	21	39	77	16	31	20	5	8
Sonstige Sprach- und Kulturwissenschaften	a	44	–	–	9	–	–	35	–	–
	b	71	–	–	31	–	–	40	–	–
	c	115	–	–	40	–	–	75	–	–
Sprach- und Kulturwissenschaften zusammen	a	1 587	77	149	1 389	56	122	198	21	27
	b	3 369	186	297	2 792	134	233	577	52	64
	c	4 956	263	446	4 181	190	355	775	73	91

Noch: 2. Studierende und Studienanfänger/-innen nach Hochschularten, Hochschulen, Fächergruppen und Studienbereichen

Fächergruppe Studienbereich a = männlich b = weiblich c = Insgesamt	Studierende			Deutsche Studierende			Ausländische Studierende			
	insgesamt	darunter im ersten		insgesamt	darunter im ersten		insgesamt	darunter im ersten		
		Hochschul-	Fach-		Hochschul-	Fach-		Hochschul-	Fach-	
		semester			semester			semester		
noch: Universitäten (U), technische Hochschule, Sporthochschule, Fernuniversität										
noch: U Duisburg-Essen in Essen										
Sport										
Sport	a	260	9	12	246	7	10	14	2	2
	b	163	2	7	157	–	5	6	2	2
	c	423	11	19	403	7	15	20	4	4
Sport zusammen	a	260	9	12	246	7	10	14	2	2
	b	163	2	7	157	–	5	6	2	2
	c	423	11	19	403	7	15	20	4	4
Rechts-, Wirtschafts- und Sozialwissenschaften										
Wirtschaftswissenschaften	a	3 091	251	379	2 546	181	276	545	70	103
	b	1 750	138	204	1 302	98	145	448	40	59
	c	4 841	389	583	3 848	279	421	993	110	162
Sozial- und Politikwissenschaften	a	285	23	45	250	18	36	35	5	9
	b	287	29	53	240	23	42	47	6	11
	c	572	52	98	490	41	78	82	11	20
Sozialwesen	a	295	21	26	288	21	26	7	–	–
	b	724	43	58	651	35	49	73	8	9
	c	1 019	64	84	939	56	75	80	8	9
Rechts-, Wirtschafts- und Sozialwissenschaften zusammen	a	3 671	295	450	3 084	220	338	587	75	112
	b	2 761	210	315	2 193	156	236	568	54	79
	c	6 432	505	765	5 277	376	574	1 155	129	191
Mathematik, Naturwissenschaften										
Mathematik	a	306	22	41	265	16	31	41	6	10
	b	474	35	70	427	35	64	47	–	6
	c	780	57	111	692	51	95	88	6	16
Informatik	a	315	5	12	267	5	12	48	–	–
	b	27	1	1	20	1	1	7	–	–
	c	342	6	13	287	6	13	55	–	–
Physik	a	210	10	20	180	6	15	30	4	5
	b	51	4	5	44	2	3	7	2	2
	c	261	14	25	224	8	18	37	6	7
Chemie	a	316	3	6	280	2	4	36	1	2
	b	208	6	14	179	5	10	29	1	4
	c	524	9	20	459	7	14	65	2	6
Biologie	a	229	8	14	216	6	12	13	2	2
	b	441	17	35	421	12	27	20	5	8
	c	670	25	49	637	18	39	33	7	10
Geographie	a	118	13	23	110	12	22	8	1	1
	b	110	5	15	98	5	14	12	–	1
	c	228	18	38	208	17	36	20	1	2
Ökologie	a	77	–	1	75	–	1	2	–	–
	b	67	–	1	65	–	1	2	–	–
	c	144	–	2	140	–	2	4	–	–
Mathematik, Naturwissenschaften zusammen	a	1 571	61	117	1 393	47	97	178	14	20
	b	1 378	68	141	1 254	60	120	124	8	21
	c	2 949	129	258	2 647	107	217	302	22	41

Noch: 2. Studierende und Studienanfänger/-innen nach Hochschularten, Hochschulen, Fächergruppen und Studienbereichen

Fächergruppe Studienbereich a = männlich b = weiblich c = Insgesamt	Studierende			Deutsche Studierende			Ausländische Studierende			
	insgesamt	darunter im ersten		insgesamt	darunter im ersten		insgesamt	darunter im ersten		
		Hochschul-	Fach-		Hochschul-	Fach-		Hochschul-	Fach-	
		semester			semester			semester		
noch: Universitäten (U), technische Hochschule, Sporthochschule, Fernuniversität										
noch: U Duisburg-Essen in Essen										
Humanmedizin, Gesundheitswissenschaften										
Allgemeine Medizin	a	686	12	12	555	1	3	131	11	9
	b	981	5	7	829	1	3	152	4	4
	c	1 667	17	19	1 384	2	6	283	15	13
Humanmedizin, Gesundheits- wissenschaften zusammen	a	686	12	12	555	1	3	131	11	9
	b	981	5	7	829	1	3	152	4	4
	c	1 667	17	19	1 384	2	6	283	15	13
Ingenieurwissenschaften										
Ingenieurwissen- schaften und Technik (allgemein)	a	28	1	2	28	1	2	–	–	–
	b	9	1	2	9	1	2	–	–	–
	c	37	2	4	37	2	4	–	–	–
Architektur	a	115	–	–	110	–	–	5	–	–
	b	114	–	–	107	–	–	7	–	–
	c	229	–	–	217	–	–	12	–	–
Bauingenieurwesen	a	522	2	3	421	–	1	101	2	2
	b	174	3	3	129	–	–	45	3	3
	c	696	5	6	550	–	1	146	5	5
Vermessungswesen	a	15	–	–	12	–	–	3	–	–
	b	4	–	–	4	–	–	–	–	–
	c	19	–	–	16	–	–	3	–	–
Maschinenbau	a	106	2	6	75	–	3	31	2	3
	b	19	–	–	12	–	–	7	–	–
	c	125	2	6	87	–	3	38	2	3
Ingenieurwissen- schaften zusammen	a	786	5	11	646	1	6	140	4	5
	b	320	4	5	261	1	2	59	3	3
	c	1 106	9	16	907	2	8	199	7	8
Kunst, Kunstwissenschaft										
Kunst, Design, Gestaltung	a	325	5	5	293	–	–	32	5	5
	b	527	3	5	482	–	1	45	3	4
	c	852	8	10	775	–	1	77	8	9
Musik	a	10	–	–	10	–	–	–	–	–
	b	14	–	–	14	–	–	–	–	–
	c	24	–	–	24	–	–	–	–	–
Kunst, Kunstwissen- schaft zusammen	a	335	5	5	303	–	–	32	5	5
	b	541	3	5	496	–	1	45	3	4
	c	876	8	10	799	–	1	77	8	9
Hochschule insgesamt	a	8 896	464	756	7 616	332	576	1 280	132	180
	b	9 513	478	777	7 982	352	600	1 531	126	177
	c	18 409	942	1 533	15 598	684	1 176	2 811	258	357

**Noch: 2. Studierende und Studienanfänger/-innen nach Hochschularten, Hochschulen,
Fächerguppen und Studienbereichen**

Fächergruppe Studienbereich a = männlich b = weiblich c = Insgesamt	Studierende			Deutsche Studierende			Ausländische Studierende			
	insgesamt	darunter im ersten		insgesamt	darunter im ersten		insgesamt	darunter im ersten		
		Hochschul-	Fach-		Hochschul-	Fach-		Hochschul-	Fach-	
		semester			semester			semester		
noch: Universitäten (U), technische Hochschule, Sporthochschule, Fernuniversität										
U Bonn										
Sprach- und Kulturwissenschaften										
Evangelische Theologie	a	60	1	2	50	–	1	10	1	1
	b	75	–	1	69	–	1	6	–	–
	c	135	1	3	119	–	2	16	1	1
Katholische Theologie	a	219	5	6	183	3	4	36	2	2
	b	111	2	3	104	2	3	7	–	–
	c	330	7	9	287	5	7	43	2	2
Philosophie	a	307	12	22	271	11	19	36	1	3
	b	181	8	12	159	6	9	22	2	3
	c	488	20	34	430	17	28	58	3	6
Psychologie	a	109	–	–	105	–	–	4	–	–
	b	398	4	–	363	4	–	35	–	–
	c	507	4	–	468	4	–	39	–	–
Erziehungswissenschaften	a	48	–	–	37	–	–	11	–	–
	b	177	–	–	123	–	–	54	–	–
	c	225	–	–	160	–	–	65	–	–
Geschichte	a	630	29	53	593	23	44	37	6	9
	b	503	20	30	443	14	23	60	6	7
	c	1 133	49	83	1 036	37	67	97	12	16
Allgemeine Philologie	a	237	2	1	202	–	1	35	2	–
	b	592	10	17	476	9	16	116	1	1
	c	829	12	18	678	9	17	151	3	1
Alte Sprachen	a	33	–	1	33	–	1	–	–	–
	b	29	–	–	27	–	–	2	–	–
	c	62	–	1	60	–	1	2	–	–
Germanistik	a	461	49	64	354	19	33	107	30	31
	b	1 197	111	136	827	32	47	370	79	89
	c	1 658	160	200	1 181	51	80	477	109	120
Anglistik	a	309	17	26	282	13	18	27	4	8
	b	792	28	50	690	22	42	102	6	8
	c	1 101	45	76	972	35	60	129	10	16
Romanistik	a	83	3	5	69	2	4	14	1	1
	b	378	21	29	292	16	22	86	5	7
	c	461	24	34	361	18	26	100	6	8
Slawistik	a	24	1	1	17	1	1	7	–	–
	b	148	6	9	62	3	4	86	3	5
	c	172	7	10	79	4	5	93	3	5
Ostasiatische Philologie	a	188	1	3	163	1	3	25	–	–
	b	178	2	2	141	–	–	37	2	2
	c	366	3	5	304	1	3	62	2	2
Sonstige Sprach- und Kulturwissenschaften	a	452	1	5	306	1	4	146	–	1
	b	893	10	15	593	9	13	300	1	2
	c	1 345	11	20	899	10	17	446	1	3
Sprach- und Kulturwissenschaften zusammen	a	3 160	121	189	2 665	74	133	495	47	56
	b	5 652	222	304	4 369	117	180	1 283	105	124
	c	8 812	343	493	7 034	191	313	1 778	152	180

**Noch: 2. Studierende und Studienanfänger/-innen nach Hochschularten, Hochschulen,
Fächergruppen und Studienbereichen**

Fächergruppe Studienbereich a = männlich b = weiblich c = Insgesamt	Studierende			Deutsche Studierende			Ausländische Studierende		
	insgesamt	darunter im ersten		insgesamt	darunter im ersten		insgesamt	darunter im ersten	
		Hochschul-	Fach-		Hochschul-	Fach-		Hochschul-	Fach-
		semester			semester			semester	

noch: **Universitäten (U), technische Hochschule, Sporthochschule, Fernuniversität**

noch: **U Bonn**

Sport

Sport	a	35	–	–	34	–	–	1	–	–
	b	45	–	–	42	–	–	3	–	–
	c	80	–	–	76	–	–	4	–	–
Sport zusammen	a	35	–	–	34	–	–	1	–	–
	b	45	–	–	42	–	–	3	–	–
	c	80	–	–	76	–	–	4	–	–

Rechts-, Wirtschafts- und Sozialwissenschaften

Rechtswissenschaft	a	2 067	73	96	1 916	64	85	151	9	11
	b	1 821	45	68	1 603	32	49	218	13	19
	c	3 888	118	164	3 519	96	134	369	22	30
Wirtschaftswissenschaften	a	1 150	47	74	898	42	61	252	5	13
	b	637	17	45	370	11	23	267	6	22
	c	1 787	64	119	1 268	53	84	519	11	35
Sozial- und Politikwissenschaften	a	709	20	21	630	17	19	79	3	2
	b	579	16	26	471	8	14	108	8	12
	c	1 288	36	47	1 101	25	33	187	11	14
Rechts-, Wirtschafts- und Sozialwissenschaften zusammen	a	3 926	140	191	3 444	123	165	482	17	26
	b	3 037	78	139	2 444	51	86	593	27	53
	c	6 963	218	330	5 888	174	251	1 075	44	79

Mathematik, Naturwissenschaften

Pharmazie	a	253	23	31	201	18	27	52	5	4
	b	716	50	68	608	35	50	108	15	18
	c	969	73	99	809	53	77	160	20	22
Mathematik	a	436	–	–	395	–	–	41	–	–
	b	170	–	–	148	–	–	22	–	–
	c	606	–	–	543	–	–	63	–	–
Informatik	a	1 315	–	–	1 009	–	–	306	–	–
	b	194	–	–	97	–	–	97	–	–
	c	1 509	–	–	1 106	–	–	403	–	–
Astronomie	a	41	–	1	34	–	1	7	–	–
	b	15	–	–	9	–	–	6	–	–
	c	56	–	1	43	–	1	13	–	–
Physik	a	675	26	32	595	17	24	80	9	8
	b	168	3	4	140	2	4	28	1	–
	c	843	29	36	735	19	28	108	10	8
Chemie	a	391	15	31	335	13	20	56	2	11
	b	301	21	37	246	14	22	55	7	15
	c	692	36	68	581	27	42	111	9	26
Biologie	a	601	3	–	550	–	–	51	3	–
	b	809	2	–	754	–	–	55	2	–
	c	1 410	5	–	1 304	–	–	106	5	–
Geographie	a	548	21	47	502	17	36	46	4	11
	b	425	19	27	392	15	22	33	4	5
	c	973	40	74	894	32	58	79	8	16

**Noch: 2. Studierende und Studienanfänger/-innen nach Hochschularten, Hochschulen,
Fächerguppen und Studienbereichen**

Fächergruppe Studienbereich a = männlich b = weiblich c = Insgesamt	Studierende			Deutsche Studierende			Ausländische Studierende		
	insgesamt	darunter im ersten		insgesamt	darunter im ersten		insgesamt	darunter im ersten	
		Hochschul-	Fach-		Hochschul-	Fach-		Hochschul-	Fach-
		semester			semester			semester	

noch: **Universitäten (U), technische Hochschule, Sporthochschule, Fernuniversität**

noch: **U Bonn**

noch: **Mathematik, Naturwissenschaften**

Geowissenschaften	a	187	2	5	164	1	4	23	1	1
	b	128	3	7	118	2	6	10	1	1
	c	315	5	12	282	3	10	33	2	2
Mathematik, Naturwissenschaften zusammen	a	4 447	90	147	3 785	66	112	662	24	35
	b	2 926	98	143	2 512	68	104	414	30	39
	c	7 373	188	290	6 297	134	216	1 076	54	74

Humanmedizin, Gesundheitswissenschaften

Allgemeine Medizin	a	760	1	1	647	–	–	113	1	1
	b	1 118	5	4	980	–	–	138	5	4
	c	1 878	6	5	1 627	–	–	251	6	5
Zahnmedizin	a	194	4	15	167	3	14	27	1	1
	b	291	14	21	241	9	14	50	5	7
	c	485	18	36	408	12	28	77	6	8
Humanmedizin, Gesundheitswissenschaften zusammen	a	954	5	16	814	3	14	140	2	2
	b	1 409	19	25	1 221	9	14	188	10	11
	c	2 363	24	41	2 035	12	28	328	12	13

Agrar-, Forst- und Ernährungswissenschaften

Agrarwissenschaft / Landbau	a	489	34	40	352	16	22	137	18	18
	b	451	27	38	388	17	27	63	10	11
	c	940	61	78	740	33	49	200	28	29
Haushalts- und Ernährungswissenschaften	a	170	4	1	144	–	–	26	4	1
	b	823	–	–	766	–	–	57	–	–
	c	993	4	1	910	–	–	83	4	1
Agrar-, Forst- und Ernährungswissenschaften zusammen	a	659	38	41	496	16	22	163	22	19
	b	1 274	27	38	1 154	17	27	120	10	11
	c	1 933	65	79	1 650	33	49	283	32	30

Ingenieurwissenschaften

Vermessungswesen	a	128	1	–	117	–	–	11	1	–
	b	49	–	–	48	–	–	1	–	–
	c	177	1	–	165	–	–	12	1	–
Ingenieurwissenschaften zusammen	a	128	1	–	117	–	–	11	1	–
	b	49	–	–	48	–	–	1	–	–
	c	177	1	–	165	–	–	12	1	–

Kunst, Kunstwissenschaft

Kunstgeschichte	a	112	3	3	101	1	1	11	2	2
	b	512	15	21	464	14	19	48	1	2
	c	624	18	24	565	15	20	59	3	4
Musikwissenschaft	a	127	9	16	118	9	16	9	–	–
	b	128	11	14	97	4	5	31	7	9
	c	255	20	30	215	13	21	40	7	9

**Noch: 2. Studierende und Studienanfänger/-innen nach Hochschularten, Hochschulen,
Fächerguppen und Studienbereichen**

Fächergruppe Studienbereich a = männlich b = weiblich c = Insgesamt	Studierende			Deutsche Studierende			Ausländische Studierende		
	insgesamt	darunter im ersten		insgesamt	darunter im ersten		insgesamt	darunter im ersten	
		Hochschul-	Fach-		Hochschul-	Fach-		Hochschul-	Fach-
		semester			semester			semester	

noch: **Universitäten (U), technische Hochschule, Sporthochschule, Fernuniversität**

noch: **U Bonn**

noch: Kunst, Kunstwissenschaft

Kunst, Kunstwissen- schaft zusammen	a	239	12	19	219	10	17	20	2	2
	b	640	26	35	561	18	24	79	8	11
	c	879	38	54	780	28	41	99	10	13
Hochschule insgesamt	a	13 548	407	603	11 574	292	463	1 974	115	140
	b	15 032	470	684	12 351	280	435	2 681	190	249
	c	28 580	877	1 287	23 925	572	898	4 655	305	389

U Dortmund

Sprach- und Kulturwissenschaften

Evangelische Theologie	a	33	3	7	33	3	7	–	–	–
	b	91	5	13	90	5	13	1	–	–
	c	124	8	20	123	8	20	1	–	–
Katholische Theologie	a	25	2	7	25	2	7	–	–	–
	b	65	3	6	62	3	6	3	–	–
	c	90	5	13	87	5	13	3	–	–
Philosophie	a	33	3	4	32	3	4	1	–	–
	b	26	–	4	24	–	3	2	–	1
	c	59	3	8	56	3	7	3	–	1
Psychologie	a	241	3	8	232	3	8	9	–	–
	b	206	3	16	200	2	15	6	1	1
	c	447	6	24	432	5	23	15	1	1
Erziehungswissen- schaften	a	276	–	2	259	–	2	17	–	–
	b	1 016	1	9	962	–	8	54	1	1
	c	1 292	1	11	1 221	–	10	71	1	1
Sonderpädagogik	a	342	1	2	337	1	2	5	–	–
	b	1 216	8	12	1 177	6	11	39	2	1
	c	1 558	9	14	1 514	7	13	44	2	1
Geschichte	a	105	13	25	95	11	20	10	2	5
	b	188	27	56	171	24	52	17	3	4
	c	293	40	81	266	35	72	27	5	9
Publizistik	a	171	6	2	153	–	2	18	6	–
	b	193	5	1	172	1	1	21	4	–
	c	364	11	3	325	1	3	39	10	–
Germanistik	a	215	13	19	188	7	15	27	6	4
	b	1 028	39	58	958	36	58	70	3	–
	c	1 243	52	77	1 146	43	73	97	9	4
Anglistik	a	211	21	47	175	12	35	36	9	12
	b	443	39	71	384	25	54	59	14	17
	c	654	60	118	559	37	89	95	23	29
Sprach- und Kultur- wissenschaften zusammen	a	1 652	65	123	1 529	42	102	123	23	21
	b	4 472	130	246	4 200	102	221	272	28	25
	c	6 124	195	369	5 729	144	323	395	51	46

Noch: 2. Studierende und Studienanfänger/-innen nach Hochschularten, Hochschulen, Fächergruppen und Studienbereichen

Fächergruppe Studienbereich a = männlich b = weiblich c = Insgesamt	Studierende			Deutsche Studierende			Ausländische Studierende			
	insgesamt	darunter im ersten		insgesamt	darunter im ersten		insgesamt	darunter im ersten		
		Hochschul-	Fach-		Hochschul-	Fach-		Hochschul-	Fach-	
		semester			semester			semester		
noch: Universitäten (U), technische Hochschule, Sporthochschule, Fernuniversität										
noch: U Dortmund										
Sport										
Sport	a	170	1	11	167	1	11	3	–	–
	b	162	1	4	157	1	4	5	–	–
	c	332	2	15	324	2	15	8	–	–
Sport zusammen	a	170	1	11	167	1	11	3	–	–
	b	162	1	4	157	1	4	5	–	–
	c	332	2	15	324	2	15	8	–	–
Rechts-, Wirtschafts- und Sozialwissenschaften										
Wirtschaftswissenschaften	a	960	2	1	735	1	1	225	1	–
	b	749	2	1	486	–	1	263	2	–
	c	1 709	4	2	1 221	1	2	488	3	–
Sozial- und Politikwissenschaften	a	14	–	1	12	–	1	2	–	–
	b	13	–	–	12	–	–	1	–	–
	c	27	–	1	24	–	1	3	–	–
Rechts-, Wirtschafts- und Sozialwissenschaften zusammen	a	974	2	2	747	1	2	227	1	–
	b	762	2	1	498	–	1	264	2	–
	c	1 736	4	3	1 245	1	3	491	3	–
Mathematik, Naturwissenschaften										
Mathematik	a	799	8	11	671	3	6	128	5	5
	b	900	8	16	772	7	14	128	1	2
	c	1 699	16	27	1 443	10	20	256	6	7
Informatik	a	1 979	8	8	1 631	2	7	348	6	1
	b	246	3	1	143	–	1	103	3	–
	c	2 225	11	9	1 774	2	8	451	9	1
Physik	a	376	3	9	352	1	6	24	2	3
	b	72	–	1	62	–	1	10	–	–
	c	448	3	10	414	1	7	34	2	3
Chemie	a	378	8	16	310	3	8	68	5	8
	b	293	1	7	237	–	6	56	1	1
	c	671	9	23	547	3	14	124	6	9
Biologie	a	25	1	2	21	–	–	4	1	2
	b	90	1	1	87	1	1	3	–	–
	c	115	2	3	108	1	1	7	1	2
Geographie	a	16	–	–	15	–	–	1	–	–
	b	6	–	–	6	–	–	–	–	–
	c	22	–	–	21	–	–	1	–	–
Mathematik, Naturwissenschaften zusammen	a	3 573	28	46	3 000	9	27	573	19	19
	b	1 607	13	26	1 307	8	23	300	5	3
	c	5 180	41	72	4 307	17	50	873	24	22
Agrar-, Forst- und Ernährungswissenschaften										
Haushalts- und Ernährungswissenschaften	a	3	–	–	3	–	–	–	–	–
	b	9	–	1	8	–	1	1	–	–
	c	12	–	1	11	–	1	1	–	–
Agrar-, Forst- und Ernährungswissenschaften zusammen	a	3	–	–	3	–	–	–	–	–
	b	9	–	1	8	–	1	1	–	–
	c	12	–	1	11	–	1	1	–	–

Noch: 2. Studierende und Studienanfänger/-innen nach Hochschularten, Hochschulen, Fächergruppen und Studienbereichen

Fächergruppe Studienbereich a = männlich b = weiblich c = Insgesamt	Studierende			Deutsche Studierende			Ausländische Studierende		
	insgesamt	darunter im ersten		insgesamt	darunter im ersten		insgesamt	darunter im ersten	
		Hochschul-	Fach-		Hochschul-	Fach-		Hochschul-	Fach-
		semester			semester			semester	

noch: **Universitäten (U), technische Hochschule, Sporthochschule, Fernuniversität**

noch: **U Dortmund**

Ingenieurwissenschaften

Ingenieurwissenschaften und Technik (allgemein)	a	377	18	27	263	2	4	114	16	23
	b	52	4	4	24	1	1	28	3	3
	c	429	22	31	287	3	5	142	19	26
Architektur	a	264	–	1	231	–	–	33	–	1
	b	304	–	–	265	–	–	39	–	–
	c	568	–	1	496	–	–	72	–	1
Raumplanung	a	584	2	2	546	–	1	38	2	1
	b	412	2	3	374	–	2	38	2	1
	c	996	4	5	920	–	3	76	4	2
Bauingenieurwesen	a	264	3	–	194	–	–	70	3	–
	b	134	1	–	104	–	–	30	1	–
	c	398	4	–	298	–	–	100	4	–
Maschinenbau	a	2 089	19	18	1 664	2	14	425	17	4
	b	586	15	5	391	–	2	195	15	3
	c	2 675	34	23	2 055	2	16	620	32	7
Elektrotechnik	a	845	–	5	524	–	4	321	–	1
	b	85	–	–	32	–	–	53	–	–
	c	930	–	5	556	–	4	374	–	1
Ingenieurwissenschaften zusammen	a	4 423	42	53	3 422	4	23	1 001	38	30
	b	1 573	22	12	1 190	1	5	383	21	7
	c	5 996	64	65	4 612	5	28	1 384	59	37

Kunst, Kunstwissenschaft

Kunst, Design, Gestaltung	a	43	2	2	32	1	2	11	1	–
	b	293	10	15	255	7	12	38	3	3
	c	336	12	17	287	8	14	49	4	3
Musik	a	103	1	7	98	1	7	5	–	–
	b	104	4	8	96	3	7	8	1	1
	c	207	5	15	194	4	14	13	1	1
Kunst, Kunstwissenschaft zusammen	a	146	3	9	130	2	9	16	1	–
	b	397	14	23	351	10	19	46	4	4
	c	543	17	32	481	12	28	62	5	4
Hochschule insgesamt	a	10 941	141	244	8 998	59	174	1 943	82	70
	b	8 982	182	313	7 711	122	274	1 271	60	39
	c	19 923	323	557	16 709	181	448	3 214	142	109

U Düsseldorf

Sprach- und Kulturwissenschaften

Philosophie	a	193	–	1	179	–	1	14	–	–
	b	149	–	–	127	–	–	22	–	–
	c	342	–	1	306	–	1	36	–	–
Psychologie	a	94	–	2	85	–	2	9	–	–
	b	291	–	3	263	–	3	28	–	–
	c	385	–	5	348	–	5	37	–	–

**Noch: 2. Studierende und Studienanfänger/-innen nach Hochschularten, Hochschulen,
Fächergruppen und Studienbereichen**

Fächergruppe Studienbereich a = männlich b = weiblich c = Insgesamt	Studierende			Deutsche Studierende			Ausländische Studierende			
	insgesamt	darunter im ersten		insgesamt	darunter im ersten		insgesamt	darunter im ersten		
		Hochschul-	Fach-		Hochschul-	Fach-		Hochschul-	Fach-	
		semester			semester			semester		
noch: Universitäten (U), technische Hochschule, Sporthochschule, Fernuniversität										
noch: U Düsseldorf										
noch: Sprach- und Kulturwissenschaften										
Erziehungswissenschaften	a	81	–	–	70	–	–	11	–	–
	b	257	–	1	222	–	1	35	–	–
	c	338	–	1	292	–	1	46	–	–
Geschichte	a	461	–	1	429	–	1	32	–	–
	b	305	–	2	270	–	–	35	–	2
	c	766	–	3	699	–	1	67	–	2
Allgemeine Philologie	a	115	–	–	88	–	–	27	–	–
	b	199	3	3	149	–	2	50	3	1
	c	314	3	3	237	–	2	77	3	1
Alte Sprachen	a	42	14	25	37	12	21	5	2	4
	b	56	16	38	43	8	27	13	8	11
	c	98	30	63	80	20	48	18	10	15
Germanistik	a	749	2	3	657	–	–	92	2	3
	b	1 832	21	11	1 369	–	–	463	21	11
	c	2 581	23	14	2 026	–	–	555	23	14
Anglistik	a	258	–	1	212	–	–	46	–	1
	b	604	1	8	451	–	–	153	1	8
	c	862	1	9	663	–	–	199	1	9
Romanistik	a	108	1	–	78	–	–	30	1	–
	b	524	2	1	434	1	–	90	1	1
	c	632	3	1	512	1	–	120	2	1
Ostasiatische Philologie	a	89	–	–	84	–	–	5	–	–
	b	118	–	1	95	–	–	23	–	1
	c	207	–	1	179	–	–	28	–	1
Sonstige Sprach- und Kulturwissenschaften	a	13	6	7	10	4	5	3	2	2
	b	36	7	18	29	3	13	7	4	5
	c	49	13	25	39	7	18	10	6	7
Sprach- und Kulturwissenschaften zusammen	a	2 203	23	40	1 929	16	30	274	7	10
	b	4 371	50	86	3 452	12	46	919	38	40
	c	6 574	73	126	5 381	28	76	1 193	45	50
Sport										
Sport	a	33	–	–	32	–	–	1	–	–
	b	12	–	–	12	–	–	–	–	–
	c	45	–	–	44	–	–	1	–	–
Sport zusammen	a	33	–	–	32	–	–	1	–	–
	b	12	–	–	12	–	–	–	–	–
	c	45	–	–	44	–	–	1	–	–
Rechts-, Wirtschafts- und Sozialwissenschaften										
Rechtswissenschaft	a	721	–	10	664	–	8	57	–	2
	b	754	2	11	653	–	10	101	2	1
	c	1 475	2	21	1 317	–	18	158	2	3
Wirtschaftswissenschaften	a	599	4	2	503	–	1	96	4	1
	b	486	–	–	382	–	–	104	–	–
	c	1 085	4	2	885	–	1	200	4	1

**Noch: 2. Studierende und Studienanfänger/-innen nach Hochschularten, Hochschulen,
Fächerguppen und Studienbereichen**

Fächergruppe Studienbereich a = männlich b = weiblich c = Insgesamt	Studierende			Deutsche Studierende			Ausländische Studierende		
	insgesamt	darunter im ersten		insgesamt	darunter im ersten		insgesamt	darunter im ersten	
		Hochschul-	Fach-		Hochschul-	Fach-		Hochschul-	Fach-
	semester			semester			semester		

noch: **Universitäten (U), technische Hochschule, Sporthochschule, Fernuniversität**

noch: **U Düsseldorf**

Kunst, Kunstwissenschaft

Kunstgeschichte	a	40	2	2	34	1	1	6	1	1
	b	216	2	4	194	2	4	22	-	-
	c	256	4	6	228	3	5	28	1	1
Kunst, Kunstwissen- schaft zusammen	a	40	2	2	34	1	1	6	1	1
	b	216	2	4	194	2	4	22	-	-
	c	256	4	6	228	3	5	28	1	1
Hochschule insgesamt	a	7 190	100	182	6 109	45	115	1 081	55	67
	b	9 781	121	218	7 978	43	140	1 803	78	78
	c	16 971	221	400	14 087	88	255	2 884	133	145

Fernuniversität Hagen

Sprach- und Kulturwissenschaften

Philosophie	a	253	-	12	221	-	9	32	-	3
	b	112	-	5	101	-	5	11	-	-
	c	365	-	17	322	-	14	43	-	3
Psychologie	a	319	-	-	277	-	-	42	-	-
	b	983	-	1	817	-	1	166	-	-
	c	1 302	-	1	1 094	-	1	208	-	-
Erziehungswissen- schaften	a	246	-	2	194	-	2	52	-	-
	b	871	-	-	687	-	-	184	-	-
	c	1 117	-	2	881	-	2	236	-	-
Geschichte	a	315	1	6	286	-	5	29	1	1
	b	275	-	2	252	-	2	23	-	-
	c	590	1	8	538	-	7	52	1	1
Allgemeine Philologie	a	107	-	-	94	-	-	13	-	-
	b	414	-	-	312	-	-	102	-	-
	c	521	-	-	406	-	-	115	-	-
Sprach- und Kultur- wissenschaften zusammen	a	1 240	1	20	1 072	-	16	168	1	4
	b	2 655	-	8	2 169	-	8	486	-	-
	c	3 895	1	28	3 241	-	24	654	1	4

Rechts-, Wirtschafts- und Sozialwissenschaften

Rechtswissenschaft	a	1 364	85	627	1 336	82	614	28	3	13
	b	1 245	153	616	1 188	140	582	57	13	34
	c	2 609	238	1 243	2 524	222	1 196	85	16	47
Wirtschaftswissen- schaften	a	9 128	414	1 041	8 455	347	952	673	67	89
	b	6 286	343	729	5 703	289	644	583	54	85
	c	15 414	757	1 770	14 158	636	1 596	1 256	121	174
Sozial- und Politik- wissenschaften	a	1 153	56	214	1 025	41	191	128	15	23
	b	1 555	124	323	1 316	92	273	239	32	50
	c	2 708	180	537	2 341	133	464	367	47	73
Rechts-, Wirtschafts- und Sozialwissen- schaften zusammen	a	11 645	555	1 882	10 816	470	1 757	829	85	125
	b	9 086	620	1 668	8 207	521	1 499	879	99	169
	c	20 731	1 175	3 550	19 023	991	3 256	1 708	184	294

Noch: 2. Studierende und Studienanfänger/-innen nach Hochschularten, Hochschulen, Fächergruppen und Studienbereichen

Fächergruppe Studienbereich a = männlich b = weiblich c = Insgesamt	Studierende			Deutsche Studierende			Ausländische Studierende		
	insgesamt	darunter im ersten		insgesamt	darunter im ersten		insgesamt	darunter im ersten	
		Hochschul-	Fach-		Hochschul-	Fach-		Hochschul-	Fach-
		semester			semester			semester	

noch: **Universitäten (U), technische Hochschule, Sporthochschule, Fernuniversität**

noch: **Fernuniversität Hagen**

Mathematik, Naturwissenschaften

Mathematik	a	720	23	67	621	14	54	99	9	13
	b	219	10	29	203	9	26	16	1	3
	c	939	33	96	824	23	80	115	10	16
Informatik	a	3 631	153	499	3 331	131	457	300	22	42
	b	772	14	68	695	11	60	77	3	8
	c	4 403	167	567	4 026	142	517	377	25	50
Mathematik, Naturwissenschaften zusammen	a	4 351	176	566	3 952	145	511	399	31	55
	b	991	24	97	898	20	86	93	4	11
	c	5 342	200	663	4 850	165	597	492	35	66

Ingenieurwissenschaften

Elektrotechnik	a	863	48	158	777	43	146	86	5	12
	b	89	4	16	79	3	14	10	1	2
	c	952	52	174	856	46	160	96	6	14
Ingenieurwissenschaften zusammen	a	863	48	158	777	43	146	86	5	12
	b	89	4	16	79	3	14	10	1	2
	c	952	52	174	856	46	160	96	6	14
Hochschule insgesamt	a	18 099	780	2 626	16 617	658	2 430	1 482	122	196
	b	12 821	648	1 789	11 353	544	1 607	1 468	104	182
	c	30 920	1 428	4 415	27 970	1 202	4 037	2 950	226	378

U Köln

Sprach- und Kulturwissenschaften

Evangelische Theologie	a	41	3	9	39	3	9	2	-	-
	b	85	7	15	85	7	15	-	-	-
	c	126	10	24	124	10	24	2	-	-
Katholische Theologie	a	50	8	11	49	8	11	1	-	-
	b	115	6	11	111	6	11	4	-	-
	c	165	14	22	160	14	22	5	-	-
Philosophie	a	300	14	23	258	12	20	42	2	3
	b	179	10	19	153	9	18	26	1	1
	c	479	24	42	411	21	38	68	3	4
Psychologie	a	169	2	1	161	2	1	8	-	-
	b	589	3	2	513	1	-	76	2	2
	c	758	5	3	674	3	1	84	2	2
Erziehungswissenschaften	a	448	10	24	403	9	20	45	1	4
	b	1 772	44	122	1 540	36	88	232	8	34
	c	2 220	54	146	1 943	45	108	277	9	38
Sonderpädagogik	a	826	20	47	820	20	47	6	-	-
	b	2 078	95	138	2 031	92	132	47	3	6
	c	2 904	115	185	2 851	112	179	53	3	6
Geschichte	a	888	39	68	823	33	56	65	6	12
	b	913	25	64	815	22	52	98	3	12
	c	1 801	64	132	1 638	55	108	163	9	24

**Noch: 2. Studierende und Studienanfänger/-innen nach Hochschularten, Hochschulen,
Fächerguppen und Studienbereichen**

Fächergruppe Studienbereich a = männlich b = weiblich c = Insgesamt	Studierende			Deutsche Studierende			Ausländische Studierende			
	insgesamt	darunter im ersten		insgesamt	darunter im ersten		insgesamt	darunter im ersten		
		Hochschul-	Fach-		Hochschul-	Fach-		Hochschul-	Fach-	
		semester			semester			semester		
noch: Universitäten (U), technische Hochschule, Sporthochschule, Fernuniversität										
noch: U Köln										
noch: Sprach- und Kulturwissenschaften										
Allgemeine Philologie	a	136	4	7	108	3	4	28	1	3
	b	198	7	9	153	3	3	45	4	6
	c	334	11	16	261	6	7	73	5	9
Alte Sprachen	a	75	2	3	67	2	3	8	–	–
	b	111	4	11	93	3	8	18	1	3
	c	186	6	14	160	5	11	26	1	3
Germanistik	a	856	34	71	765	27	61	91	7	10
	b	2 440	124	221	2 060	92	168	380	32	53
	c	3 296	158	292	2 825	119	229	471	39	63
Anglistik	a	399	24	49	371	23	47	28	1	2
	b	989	63	110	850	54	87	139	9	23
	c	1 388	87	159	1 221	77	134	167	10	25
Romanistik	a	392	18	38	331	17	33	61	1	5
	b	1 057	61	112	912	61	101	145	–	11
	c	1 449	79	150	1 243	78	134	206	1	16
Slawistik	a	50	1	3	33	1	2	17	–	1
	b	183	4	13	84	2	4	99	2	9
	c	233	5	16	117	3	6	116	2	10
Ostasiatische Philologie	a	273	14	23	245	13	20	28	1	3
	b	367	17	26	293	12	16	74	5	10
	c	640	31	49	538	25	36	102	6	13
Sonstige Sprach- und Kulturwissen- schaften	a	213	2	7	175	2	4	38	–	3
	b	411	7	21	354	4	13	57	3	8
	c	624	9	28	529	6	17	95	3	11
Sprach- und Kultur- wissenschaften zusammen	a	5 116	195	384	4 648	175	338	468	20	46
	b	11 487	477	894	10 047	404	716	1 440	73	178
	c	16 603	672	1 278	14 695	579	1 054	1 908	93	224
Rechts-, Wirtschafts- und Sozialwissenschaften										
Rechtswissenschaft	a	2 782	64	100	2 516	48	79	266	16	21
	b	2 700	82	108	2 260	56	73	440	26	35
	c	5 482	146	208	4 776	104	152	706	42	56
Wirtschaftswissen- schaften	a	4 658	203	303	4 169	166	252	489	37	51
	b	3 138	128	235	2 479	86	144	659	42	91
	c	7 796	331	538	6 648	252	396	1 148	79	142
Sozial- und Politik- wissenschaften	a	571	33	59	496	24	49	75	9	10
	b	592	34	76	453	22	45	139	12	31
	c	1 163	67	135	949	46	94	214	21	41
Rechts-, Wirtschafts- und Sozialwissen- schaften zusammen	a	8 011	300	462	7 181	238	380	830	62	82
	b	6 430	244	419	5 192	164	262	1 238	80	157
	c	14 441	544	881	12 373	402	642	2 068	142	239

**Noch: 2. Studierende und Studienanfänger/-innen nach Hochschularten, Hochschulen,
Fächergruppen und Studienbereichen**

Fächergruppe Studienbereich a = männlich b = weiblich c = Insgesamt	Studierende			Deutsche Studierende			Ausländische Studierende			
	insgesamt	darunter im ersten		insgesamt	darunter im ersten		insgesamt	darunter im ersten		
		Hochschul-	Fach-		Hochschul-	Fach-		Hochschul-	Fach-	
		semester			semester			semester		
noch: Universitäten (U), technische Hochschule, Sporthochschule, Fernuniversität										
noch: U Köln										
Mathematik, Naturwissenschaften										
Mathematik	a	741	24	115	667	20	102	74	4	13
	b	841	25	147	753	22	131	88	3	16
	c	1 582	49	262	1 420	42	233	162	7	29
Informatik	a	5	–	–	4	–	–	1	–	–
	b	–	–	–	–	–	–	–	–	–
	c	5	–	–	4	–	–	1	–	–
Physik	a	536	12	39	497	10	35	39	2	4
	b	143	3	19	128	2	17	15	1	2
	c	679	15	58	625	12	52	54	3	6
Chemie	a	586	23	51	486	16	37	100	7	14
	b	421	17	72	344	11	57	77	6	15
	c	1 007	40	123	830	27	94	177	13	29
Biologie	a	817	18	37	678	1	10	139	17	27
	b	1 116	19	32	976	5	14	140	14	18
	c	1 933	37	69	1 654	6	24	279	31	45
Geographie	a	566	25	47	541	23	45	25	2	2
	b	389	12	27	345	11	21	44	1	6
	c	955	37	74	886	34	66	69	3	8
Geowissenschaften	a	479	57	86	443	54	82	36	3	4
	b	373	55	72	351	53	68	22	2	4
	c	852	112	158	794	107	150	58	5	8
Mathematik, Natur- wissenschaften zusammen	a	3 730	159	375	3 316	124	311	414	35	64
	b	3 283	131	369	2 897	104	308	386	27	61
	c	7 013	290	744	6 213	228	619	800	62	125
Humanmedizin, Gesundheitswissenschaften										
Allgemeine Medizin	a	1 107	49	76	952	40	63	155	9	13
	b	1 636	62	116	1 366	47	91	270	15	25
	c	2 743	111	192	2 318	87	154	425	24	38
Zahnmedizin	a	171	2	3	144	–	1	27	2	2
	b	240	1	–	197	1	–	43	–	–
	c	411	3	3	341	1	1	70	2	2
Humanmedizin, Gesundheits- wissenschaften zusammen	a	1 278	51	79	1 096	40	64	182	11	15
	b	1 876	63	116	1 563	48	91	313	15	25
	c	3 154	114	195	2 659	88	155	495	26	40
Kunst, Kunstwissenschaft										
Kunstgeschichte	a	83	–	–	77	–	–	6	–	–
	b	371	–	1	326	–	–	45	–	1
	c	454	–	1	403	–	–	51	–	1
Kunst, Design, Gestaltung	a	16	2	2	15	2	2	1	–	–
	b	166	5	18	148	5	16	18	–	2
	c	182	7	20	163	7	18	19	–	2
Musikwissenschaft	a	279	12	18	251	9	13	28	3	5
	b	209	8	19	168	5	12	41	3	7
	c	488	20	37	419	14	25	69	6	12

**Noch: 2. Studierende und Studienanfänger/-innen nach Hochschularten, Hochschulen,
Fächerguppen und Studienbereichen**

Fächergruppe Studienbereich a = männlich b = weiblich c = Insgesamt	Studierende			Deutsche Studierende			Ausländische Studierende		
	insgesamt	darunter im ersten		insgesamt	darunter im ersten		insgesamt	darunter im ersten	
		Hochschul-	Fach-		Hochschul-	Fach-		Hochschul-	Fach-
		semester			semester			semester	

noch: **Universitäten (U), technische Hochschule, Sporthochschule, Fernuniversität**

noch: **U Köln**

noch: Kunst, Kunstwissenschaft

Musik	a	36	2	3	35	2	3	1	-	-
	b	58	2	2	56	2	2	2	-	-
	c	94	4	5	91	4	5	3	-	-
Theater, Film, Fernsehen	a	145	-	-	131	-	-	14	-	-
	b	265	-	-	215	-	-	50	-	-
	c	410	-	-	346	-	-	64	-	-
Kunst, Kunstwissen- schaft zusammen	a	559	16	23	509	13	18	50	3	5
	b	1 069	15	40	913	12	30	156	3	10
	c	1 628	31	63	1 422	25	48	206	6	15
Hochschule insgesamt	a	18 694	721	1 323	16 750	590	1 111	1 944	131	212
	b	24 145	930	1 838	20 612	732	1 407	3 533	198	431
	c	42 839	1 651	3 161	37 362	1 322	2 518	5 477	329	643

Deutsche Sporthochschule Köln

Sport

Sport	a	3 012	149	225	2 699	130	205	313	19	20
	b	1 522	58	87	1 419	46	74	103	12	13
	c	4 534	207	312	4 118	176	279	416	31	33
Sport zusammen	a	3 012	149	225	2 699	130	205	313	19	20
	b	1 522	58	87	1 419	46	74	103	12	13
	c	4 534	207	312	4 118	176	279	416	31	33
Hochschule insgesamt	a	3 012	149	225	2 699	130	205	313	19	20
	b	1 522	58	87	1 419	46	74	103	12	13
	c	4 534	207	312	4 118	176	279	416	31	33

U Münster

Sprach- und Kulturwissenschaften

Evangelische Theologie	a	169	3	14	147	3	13	22	-	1
	b	235	13	27	220	10	24	15	3	3
	c	404	16	41	367	13	37	37	3	4
Katholische Theologie	a	416	13	35	386	12	33	30	1	2
	b	368	13	39	354	12	37	14	1	2
	c	784	26	74	740	24	70	44	2	4
Philosophie	a	225	10	21	197	8	18	28	2	3
	b	133	8	11	114	6	9	19	2	2
	c	358	18	32	311	14	27	47	4	5
Psychologie	a	174	-	4	167	-	4	7	-	-
	b	584	4	15	550	-	11	34	4	4
	c	758	4	19	717	-	15	41	4	4
Erziehungswissen- schaften	a	423	6	26	400	4	23	23	2	3
	b	1 192	19	57	1 098	15	52	94	4	5
	c	1 615	25	83	1 498	19	75	117	6	8

Noch: 2. Studierende und Studienanfänger/-innen nach Hochschularten, Hochschulen, Fächergruppen und Studienbereichen

Fächergruppe Studienbereich a = männlich b = weiblich c = Insgesamt	Studierende			Deutsche Studierende			Ausländische Studierende		
	insgesamt	darunter im ersten		insgesamt	darunter im ersten		insgesamt	darunter im ersten	
		Hochschul-	Fach-		Hochschul-	Fach-		Hochschul-	Fach-
		semester			semester			semester	

noch: **Universitäten (U), technische Hochschule, Sporthochschule, Fernuniversität**

noch: **U Münster**

noch: Sprach- und Kulturwissenschaften

Geschichte	a	1 003	32	65	961	29	60	42	3	5
	b	686	20	47	628	12	36	58	8	11
	c	1 689	52	112	1 589	41	96	100	11	16
Allgemeine Philologie	a	329	–	5	310	–	4	19	–	1
	b	582	4	8	538	2	6	44	2	2
	c	911	4	13	848	2	10	63	2	3
Alte Sprachen	a	100	9	12	95	7	10	5	2	2
	b	115	3	10	110	2	9	5	1	1
	c	215	12	22	205	9	19	10	3	3
Germanistik	a	922	34	51	857	31	46	65	3	5
	b	2 770	97	138	2 506	83	123	264	14	15
	c	3 692	131	189	3 363	114	169	329	17	20
Anglistik	a	378	16	23	356	15	22	22	1	1
	b	854	21	32	800	18	30	54	3	2
	c	1 232	37	55	1 156	33	52	76	4	3
Romanistik	a	125	–	7	99	–	5	26	–	2
	b	499	31	46	423	21	33	76	10	13
	c	624	31	53	522	21	38	102	10	15
Slawistik	a	16	–	–	10	–	–	6	–	–
	b	63	2	3	35	1	2	28	1	1
	c	79	2	3	45	1	2	34	1	1
Ostasiatische Philologie	a	41	1	5	40	1	5	1	–	–
	b	33	3	3	27	3	3	6	–	–
	c	74	4	8	67	4	8	7	–	–
Sonstige Sprach- und Kulturwissen- schaften	a	156	11	20	114	5	11	42	6	9
	b	289	14	27	249	14	25	40	–	2
	c	445	25	47	363	19	36	82	6	11
Sprach- und Kultur- wissenschaften zusammen	a	4 477	135	288	4 139	115	254	338	20	34
	b	8 403	252	463	7 652	199	400	751	53	63
	c	12 880	387	751	11 791	314	654	1 089	73	97

Sport

Sport	a	402	13	30	392	13	29	10	–	1
	b	309	6	13	306	6	13	3	–	–
	c	711	19	43	698	19	42	13	–	1
Sport zusammen	a	402	13	30	392	13	29	10	–	1
	b	309	6	13	306	6	13	3	–	–
	c	711	19	43	698	19	42	13	–	1

Rechts-, Wirtschafts- und Sozialwissenschaften

Rechtswissenschaft	a	2 249	58	73	2 150	47	61	99	11	12
	b	2 051	34	48	1 887	21	30	164	13	18
	c	4 300	92	121	4 037	68	91	263	24	30
Wirtschaftswissen- schaften	a	2 578	131	206	2 458	121	191	120	10	15
	b	1 287	54	94	1 107	39	76	180	15	18
	c	3 865	185	300	3 565	160	267	300	25	33

**Noch: 2. Studierende und Studienanfänger/-innen nach Hochschularten, Hochschulen,
Fächerguppen und Studienbereichen**

Fächergruppe Studienbereich a = männlich b = weiblich c = Insgesamt	Studierende			Deutsche Studierende			Ausländische Studierende			
	insgesamt	darunter im ersten		insgesamt	darunter im ersten		insgesamt	darunter im ersten		
		Hochschul-	Fach-		Hochschul-	Fach-		Hochschul-	Fach-	
		semester			semester			semester		
noch: Universitäten (U), technische Hochschule, Sporthochschule, Fernuniversität										
noch: U Münster										
noch: Rechts-, Wirtschafts- und Sozialwissenschaften										
Sozial- und Politik-	a	1 131	15	50	999	11	40	132	4	10
wissenschaften	b	898	18	39	734	8	25	164	10	14
	c	2 029	33	89	1 733	19	65	296	14	24
Rechts-, Wirtschafts-	a	5 958	204	329	5 607	179	292	351	25	37
und Sozialwissen-	b	4 236	106	181	3 728	68	131	508	38	50
schaften zusammen	c	10 194	310	510	9 335	247	423	859	63	87
Mathematik, Naturwissenschaften										
Pharmazie	a	201	23	26	179	20	23	22	3	3
	b	558	39	50	519	35	45	39	4	5
	c	759	62	76	698	55	68	61	7	8
Mathematik	a	882	1	2	827	1	2	55	–	–
	b	832	6	5	796	5	5	36	1	–
	c	1 714	7	7	1 623	6	7	91	1	–
Informatik	a	877	–	3	833	–	3	44	–	–
	b	92	2	2	65	–	–	27	2	2
	c	969	2	5	898	–	3	71	2	2
Astronomie	a	4	–	–	3	–	–	1	–	–
	b	2	–	–	1	–	–	1	–	–
	c	6	–	–	4	–	–	2	–	–
Physik	a	642	30	69	597	22	53	45	8	16
	b	134	6	24	124	3	21	10	3	3
	c	776	36	93	721	25	74	55	11	19
Chemie	a	811	58	71	711	37	49	100	21	22
	b	585	23	54	528	18	44	57	5	10
	c	1 396	81	125	1 239	55	93	157	26	32
Biologie	a	640	4	5	593	–	1	47	4	4
	b	1 124	4	5	1 075	–	2	49	4	3
	c	1 764	8	10	1 668	–	3	96	8	7
Geographie	a	596	2	3	571	2	3	25	–	–
	b	263	5	6	243	2	4	20	3	2
	c	859	7	9	814	4	7	45	3	2
Geowissenschaften	a	204	5	12	195	5	10	9	–	2
	b	110	–	4	104	–	3	6	–	1
	c	314	5	16	299	5	13	15	–	3
Ökologie	a	205	–	1	202	–	1	3	–	–
	b	224	1	–	212	–	–	12	1	–
	c	429	1	1	414	–	1	15	1	–
Mathematik, Natur-	a	5 062	123	192	4 711	87	145	351	36	47
wissenschaften	b	3 924	86	150	3 667	63	124	257	23	26
zusammen	c	8 986	209	342	8 378	150	269	608	59	73
Humanmedizin, Gesundheitswissenschaften										
Allgemeine Medizin	a	992	54	75	866	45	65	126	9	10
	b	1 182	44	71	1 078	34	57	104	10	14
	c	2 174	98	146	1 944	79	122	230	19	24

Noch: 2. Studierende und Studienanfänger/-innen nach Hochschularten, Hochschulen, Fächerguppen und Studienbereichen

Fächergruppe Studienbereich a = männlich b = weiblich c = Insgesamt	Studierende			Deutsche Studierende			Ausländische Studierende			
	insgesamt	darunter im ersten		insgesamt	darunter im ersten		insgesamt	darunter im ersten		
		Hochschul-	Fach-		Hochschul-	Fach-		Hochschul-	Fach-	
		semester			semester			semester		
noch: Universitäten (U), technische Hochschule, Sporthochschule, Fernuniversität										
noch: U Münster										
noch: Humanmedizin, Gesundheitswissenschaften										
Zahnmedizin	a	307	20	25	277	15	20	30	5	5
	b	390	18	30	349	17	30	41	1	-
	c	697	38	55	626	32	50	71	6	5
Humanmedizin, Gesundheits- wissenschaften zusammen	a	1 299	74	100	1 143	60	85	156	14	15
	b	1 572	62	101	1 427	51	87	145	11	14
	c	2 871	136	201	2 570	111	172	301	25	29
Agrar-, Forst- und Ernährungswissenschaften										
Haushalts- und Ernährungswissen- schaften	a	3	-	1	3	-	1	-	-	-
	b	34	-	2	33	-	2	1	-	-
	c	37	-	3	36	-	3	1	-	-
Agrar-, Forst- und Ernährungswissen- schaften zusammen	a	3	-	1	3	-	1	-	-	-
	b	34	-	2	33	-	2	1	-	-
	c	37	-	3	36	-	3	1	-	-
Ingenieurwissenschaften										
Ingenieurwissen- schaften und Technik (allgemein)	a	24	2	3	24	2	3	-	-	-
	b	5	1	1	5	1	1	-	-	-
	c	29	3	4	29	3	4	-	-	-
Ingenieurwissen- schaften zusammen	a	24	2	3	24	2	3	-	-	-
	b	5	1	1	5	1	1	-	-	-
	c	29	3	4	29	3	4	-	-	-
Kunst, Kunstwissenschaft										
Kunstgeschichte	a	68	1	1	62	1	1	6	-	-
	b	326	18	29	299	16	26	27	2	3
	c	394	19	30	361	17	27	33	2	3
Kunst, Design, Gestaltung	a	-	-	-	-	-	-	-	-	-
	b	18	-	-	18	-	-	-	-	-
	c	18	-	-	18	-	-	-	-	-
Musikwissenschaft	a	46	-	1	41	-	1	5	-	-
	b	30	-	-	25	-	-	5	-	-
	c	76	-	1	66	-	1	10	-	-
Musik	a	91	7	2	61	-	1	30	7	1
	b	230	12	4	137	3	3	93	9	1
	c	321	19	6	198	3	4	123	16	2
Kunst, Kunstwissen- schaft zusammen	a	205	8	4	164	1	3	41	7	1
	b	604	30	33	479	19	29	125	11	4
	c	809	38	37	643	20	32	166	18	5
Hochschule insgesamt	a	17 430	559	947	16 183	457	812	1 247	102	135
	b	19 087	543	944	17 297	407	787	1 790	136	157
	c	36 517	1 102	1 891	33 480	864	1 599	3 037	238	292

**Noch: 2. Studierende und Studienanfänger/-innen nach Hochschularten, Hochschulen,
Fächerguppen und Studienbereichen**

Fächergruppe Studienbereich a = männlich b = weiblich c = Insgesamt	Studierende			Deutsche Studierende			Ausländische Studierende		
	insgesamt	darunter im ersten		insgesamt	darunter im ersten		insgesamt	darunter im ersten	
		Hochschul-	Fach-		Hochschul-	Fach-		Hochschul-	Fach-
		semester			semester			semester	

noch: **Universitäten (U), technische Hochschule, Sporthochschule, Fernuniversität**

U Paderborn

Sprach- und Kulturwissenschaften

Evangelische Theologie	a	8	–	–	7	–	–	1	–	–
	b	12	–	1	12	–	1	–	–	–
	c	20	–	1	19	–	1	1	–	–
Katholische Theologie	a	18	1	3	18	1	3	–	–	–
	b	40	1	5	40	1	5	–	–	–
	c	58	2	8	58	2	8	–	–	–
Philosophie	a	7	–	1	7	–	1	–	–	–
	b	14	–	1	12	–	1	2	–	–
	c	21	–	2	19	–	2	2	–	–
Erziehungswissen- schaften	a	101	1	9	97	1	9	4	–	–
	b	247	2	11	226	2	11	21	–	–
	c	348	3	20	323	3	20	25	–	–
Geschichte	a	99	5	9	93	5	9	6	–	–
	b	108	3	10	102	2	8	6	1	2
	c	207	8	19	195	7	17	12	1	2
Allgemeine Philologie	a	28	–	2	26	–	2	2	–	–
	b	55	–	–	51	–	–	4	–	–
	c	83	–	2	77	–	2	6	–	–
Germanistik	a	395	30	48	364	21	39	31	9	9
	b	1 221	56	119	1 130	42	104	91	14	15
	c	1 616	86	167	1 494	63	143	122	23	24
Anglistik	a	125	9	18	119	9	18	6	–	–
	b	468	19	42	438	18	40	30	1	2
	c	593	28	60	557	27	58	36	1	2
Romanistik	a	24	3	5	18	2	4	6	1	1
	b	136	6	16	125	5	15	11	1	1
	c	160	9	21	143	7	19	17	2	2
Sprach- und Kultur- wissenschaften zusammen	a	805	49	95	749	39	85	56	10	10
	b	2 301	87	205	2 136	70	185	165	17	20
	c	3 106	136	300	2 885	109	270	221	27	30

Sport

Sport	a	217	14	19	208	13	17	9	1	2
	b	110	6	7	109	6	7	1	–	–
	c	327	20	26	317	19	24	10	1	2
Sport zusammen	a	217	14	19	208	13	17	9	1	2
	b	110	6	7	109	6	7	1	–	–
	c	327	20	26	317	19	24	10	1	2

Rechts-, Wirtschafts- und Sozialwissenschaften

Wirtschaftswissen- schaften	a	1 987	15	46	1 813	14	42	174	1	4
	b	1 261	8	35	1 096	7	31	165	1	4
	c	3 248	23	81	2 909	21	73	339	2	8
Sozial- und Politik- wissenschaften	a	8	–	–	8	–	–	–	–	–
	b	2	–	1	2	–	1	–	–	–
	c	10	–	1	10	–	1	–	–	–

**Noch: 2. Studierende und Studienanfänger/-innen nach Hochschularten, Hochschulen,
Fächergruppen und Studienbereichen**

Fächergruppe Studienbereich a = männlich b = weiblich c = Insgesamt	Studierende			Deutsche Studierende			Ausländische Studierende		
	insgesamt	darunter im ersten		insgesamt	darunter im ersten		insgesamt	darunter im ersten	
		Hochschul-	Fach-		Hochschul-	Fach-		Hochschul-	Fach-
		semester			semester			semester	

noch: **Universitäten (U), technische Hochschule, Sporthochschule, Fernuniversität**

noch: **U Paderborn**

noch: **Rechts-, Wirtschafts- und Sozialwissenschaften**

Rechts-, Wirtschafts- und Sozialwissenschaften zusammen	a	1 995	15	46	1 821	14	42	174	1	4
	b	1 263	8	36	1 098	7	32	165	1	4
	c	3 258	23	82	2 919	21	74	339	2	8

Mathematik, Naturwissenschaften

Mathematik	a	258	10	24	245	10	23	13	–	1
	b	322	16	38	305	13	34	17	3	4
	c	580	26	62	550	23	57	30	3	5
Informatik	a	1 412	3	11	1 282	2	10	130	1	1
	b	136	1	–	108	–	–	28	1	–
	c	1 548	4	11	1 390	2	10	158	2	1
Physik	a	152	10	15	133	6	11	19	4	4
	b	30	2	3	26	2	3	4	–	–
	c	182	12	18	159	8	14	23	4	4
Chemie	a	169	6	11	132	5	10	37	1	1
	b	104	8	13	82	8	13	22	–	–
	c	273	14	24	214	13	23	59	1	1
Biologie	a	2	–	–	2	–	–	–	–	–
	b	15	–	–	15	–	–	–	–	–
	c	17	–	–	17	–	–	–	–	–
Geographie	a	75	–	–	60	–	–	15	–	–
	b	154	–	–	131	–	–	23	–	–
	c	229	–	–	191	–	–	38	–	–
Mathematik, Naturwissenschaften zusammen	a	2 068	29	61	1 854	23	54	214	6	7
	b	761	27	54	667	23	50	94	4	4
	c	2 829	56	115	2 521	46	104	308	10	11

Agrar-, Forst- und Ernährungswissenschaften

Haushalts- und Ernährungswissenschaften	a	6	1	2	5	1	1	1	–	1
	b	16	1	1	16	1	1	–	–	–
	c	22	2	3	21	2	2	1	–	1
Agrar-, Forst- und Ernährungswissenschaften zusammen	a	6	1	2	5	1	1	1	–	1
	b	16	1	1	16	1	1	–	–	–
	c	22	2	3	21	2	2	1	–	1

Ingenieurwissenschaften

Maschinenbau	a	1 240	37	16	1 044	2	12	196	35	4
	b	201	16	2	127	1	2	74	15	–
	c	1 441	53	18	1 171	3	14	270	50	4
Elektrotechnik	a	475	2	5	401	1	5	74	1	–
	b	31	–	–	18	–	–	13	–	–
	c	506	2	5	419	1	5	87	1	–
Ingenieurwissenschaften zusammen	a	1 715	39	21	1 445	3	17	270	36	4
	b	232	16	2	145	1	2	87	15	–
	c	1 947	55	23	1 590	4	19	357	51	4

**Noch: 2. Studierende und Studienanfänger/-innen nach Hochschularten, Hochschulen,
Fächergruppen und Studienbereichen**

Fächergruppe Studienbereich a = männlich b = weiblich c = Insgesamt	Studierende			Deutsche Studierende			Ausländische Studierende		
	insgesamt	darunter im ersten		insgesamt	darunter im ersten		insgesamt	darunter im ersten	
		Hochschul-	Fach-		Hochschul-	Fach-		Hochschul-	Fach-
		semester			semester			semester	

noch: **Universitäten (U), technische Hochschule, Sporthochschule, Fernuniversität**

noch: **U Paderborn**

Kunst, Kunstwissenschaft

Kunst, Design, Gestaltung	a	21	1	3	21	1	3	–	–	–
	b	107	3	8	101	3	7	6	–	1
	c	128	4	11	122	4	10	6	–	1
Musikwissenschaft	a	143	–	3	140	–	2	3	–	1
	b	69	3	3	63	3	3	6	–	–
	c	212	3	6	203	3	5	9	–	1
Musik	a	8	3	3	8	3	3	–	–	–
	b	25	1	1	25	1	1	–	–	–
	c	33	4	4	33	4	4	–	–	–
Kunst, Kunstwissen- schaft zusammen	a	172	4	9	169	4	8	3	–	1
	b	201	7	12	189	7	11	12	–	1
	c	373	11	21	358	11	19	15	–	2
Hochschule insgesamt	a	6 978	151	253	6 251	97	224	727	54	29
	b	4 884	152	317	4 360	115	288	524	37	29
	c	11 862	303	570	10 611	212	512	1 251	91	58

U Siegen

Sprach- und Kulturwissenschaften

Evangelische Theologie	a	8	–	2	8	–	2	–	–	–
	b	30	–	1	30	–	1	–	–	–
	c	38	–	3	38	–	3	–	–	–
Katholische Theologie	a	6	–	–	6	–	–	–	–	–
	b	7	–	–	7	–	–	–	–	–
	c	13	–	–	13	–	–	–	–	–
Philosophie	a	21	–	–	19	–	–	2	–	–
	b	14	–	–	14	–	–	–	–	–
	c	35	–	–	33	–	–	2	–	–
Psychologie	a	1	–	–	1	–	–	–	–	–
	b	2	–	–	2	–	–	–	–	–
	c	3	–	–	3	–	–	–	–	–
Erziehungswissen- schaften	a	320	14	28	311	14	28	9	–	–
	b	894	70	83	847	67	79	47	3	4
	c	1 214	84	111	1 158	81	107	56	3	4
Geschichte	a	97	5	10	86	3	8	11	2	2
	b	67	3	9	62	2	7	5	1	2
	c	164	8	19	148	5	15	16	3	4
Allgemeine Philologie	a	24	–	–	23	–	–	1	–	–
	b	63	–	2	58	–	2	5	–	–
	c	87	–	2	81	–	2	6	–	–
Germanistik	a	406	18	28	370	14	23	36	4	5
	b	1 007	42	68	886	26	51	121	16	17
	c	1 413	60	96	1 256	40	74	157	20	22
Anglistik	a	102	6	10	93	5	9	9	1	1
	b	346	19	25	316	17	21	30	2	4
	c	448	25	35	409	22	30	39	3	5

Noch: 2. Studierende und Studienanfänger/-innen nach Hochschularten, Hochschulen, Fächergruppen und Studienbereichen

Fächergruppe Studienbereich a = männlich b = weiblich c = Insgesamt	Studierende			Deutsche Studierende			Ausländische Studierende		
	insgesamt	darunter im ersten		insgesamt	darunter im ersten		insgesamt	darunter im ersten	
		Hochschul-	Fach-		Hochschul-	Fach-		Hochschul-	Fach-
		semester			semester			semester	

noch: **Universitäten (U), technische Hochschule, Sporthochschule, Fernuniversität**

noch: **U Siegen**

noch: Sprach- und Kulturwissenschaften

Romanistik	a	144	–	–	125	–	–	19	–	–
	b	583	4	7	540	3	5	43	1	2
	c	727	4	7	665	3	5	62	1	2
Sprach- und Kulturwissenschaften zusammen	a	1 129	43	78	1 042	36	70	87	7	8
	b	3 013	138	195	2 762	115	166	251	23	29
	c	4 142	181	273	3 804	151	236	338	30	37

Rechts-, Wirtschafts- und Sozialwissenschaften

Wirtschaftswissenschaften	a	1 791	60	93	1 542	50	66	249	10	27
	b	949	37	52	773	23	36	176	14	16
	c	2 740	97	145	2 315	73	102	425	24	43
Sozial- und Politikwissenschaften	a	218	6	12	187	5	11	31	1	1
	b	242	5	9	210	1	4	32	4	5
	c	460	11	21	397	6	15	63	5	6
Rechts-, Wirtschafts- und Sozialwissenschaften zusammen	a	2 009	66	105	1 729	55	77	280	11	28
	b	1 191	42	61	983	24	40	208	18	21
	c	3 200	108	166	2 712	79	117	488	29	49

Mathematik, Naturwissenschaften

Mathematik	a	191	14	25	168	11	21	23	3	4
	b	235	20	30	220	18	28	15	2	2
	c	426	34	55	388	29	49	38	5	6
Physik	a	145	3	10	116	3	8	29	–	2
	b	29	–	3	18	–	2	11	–	1
	c	174	3	13	134	3	10	40	–	3
Chemie	a	147	5	15	96	4	13	51	1	2
	b	101	9	21	58	5	9	43	4	12
	c	248	14	36	154	9	22	94	5	14
Biologie	a	40	1	3	40	1	3	–	–	–
	b	210	–	1	203	–	1	7	–	–
	c	250	1	4	243	1	4	7	–	–
Mathematik, Naturwissenschaften zusammen	a	523	23	53	420	19	45	103	4	8
	b	575	29	55	499	23	40	76	6	15
	c	1 098	52	108	919	42	85	179	10	23

Ingenieurwissenschaften

Architektur	a	246	–	–	232	–	–	14	–	–
	b	204	1	1	184	–	–	20	1	1
	c	450	1	1	416	–	–	34	1	1
Bauingenieurwesen	a	267	1	–	245	1	–	22	–	–
	b	62	–	–	57	–	–	5	–	–
	c	329	1	–	302	1	–	27	–	–

**Noch: 2. Studierende und Studienanfänger/-innen nach Hochschularten, Hochschulen,
Fächerguppen und Studienbereichen**

Fächergruppe Studienbereich a = männlich b = weiblich c = Insgesamt	Studierende			Deutsche Studierende			Ausländische Studierende		
	insgesamt	darunter im ersten		insgesamt	darunter im ersten		insgesamt	darunter im ersten	
		Hochschul-	Fach-		Hochschul-	Fach-		Hochschul-	Fach-
		semester			semester			semester	

noch: **Universitäten (U), technische Hochschule, Sporthochschule, Fernuniversität**

noch: **U Siegen**

noch: Ingenieurwissenschaften

Maschinenbau	a	822	14	31	750	9	25	72	5	6
	b	90	–	1	73	–	1	17	–	–
	c	912	14	32	823	9	26	89	5	6
Elektrotechnik	a	982	24	42	711	18	30	271	6	12
	b	91	2	9	53	2	7	38	–	2
	c	1 073	26	51	764	20	37	309	6	14
Ingenieurwissenschaften zusammen	a	2 317	39	73	1 938	28	55	379	11	18
	b	447	3	11	367	2	8	80	1	3
	c	2 764	42	84	2 305	30	63	459	12	21

Kunst, Kunstwissenschaft

Kunst, Design, Gestaltung	a	28	1	5	25	1	4	3	–	1
	b	98	3	11	92	3	11	6	–	–
	c	126	4	16	117	4	15	9	–	1
Musik	a	29	1	4	29	1	4	–	–	–
	b	61	1	5	59	1	5	2	–	–
	c	90	2	9	88	2	9	2	–	–
Kunst, Kunstwissenschaft zusammen	a	57	2	9	54	2	8	3	–	1
	b	159	4	16	151	4	16	8	–	–
	c	216	6	25	205	6	24	11	–	1
Hochschule insgesamt	a	6 035	173	318	5 183	140	255	852	33	63
	b	5 385	216	338	4 762	168	270	623	48	68
	c	11 420	389	656	9 945	308	525	1 475	81	131

U Wuppertal

Sprach- und Kulturwissenschaften

Evangelische Theologie	a	16	–	2	16	–	2	–	–	–
	b	42	2	3	42	2	3	–	–	–
	c	58	2	5	58	2	5	–	–	–
Katholische Theologie	a	1	–	–	1	–	–	–	–	–
	b	12	–	–	11	–	–	1	–	–
	c	13	–	–	12	–	–	1	–	–
Philosophie	a	96	7	14	67	4	8	29	3	6
	b	60	7	11	45	4	7	15	3	4
	c	156	14	25	112	8	15	44	6	10
Psychologie	a	113	–	–	106	–	–	7	–	–
	b	380	1	4	361	–	2	19	1	2
	c	493	1	4	467	–	2	26	1	2
Erziehungswissenschaften	a	58	2	4	55	2	4	3	–	–
	b	224	5	15	205	4	13	19	1	2
	c	282	7	19	260	6	17	22	1	2
Geschichte	a	186	23	39	172	21	34	14	2	5
	b	175	20	24	160	19	23	15	1	1
	c	361	43	63	332	40	57	29	3	6

**Noch: 2. Studierende und Studienanfänger/-innen nach Hochschularten, Hochschulen,
Fächergruppen und Studienbereichen**

Fächergruppe Studienbereich a = männlich b = weiblich c = Insgesamt	Studierende			Deutsche Studierende			Ausländische Studierende		
	insgesamt	darunter im ersten		insgesamt	darunter im ersten		insgesamt	darunter im ersten	
		Hochschul-	Fach-		Hochschul-	Fach-		Hochschul-	Fach-
		semester			semester			semester	

noch: **Universitäten (U), technische Hochschule, Sporthochschule, Fernuniversität**

noch: **U Wuppertal**

noch: Sprach- und Kulturwissenschaften

Allgemeine Philologie	a	33	4	10	23	3	7	10	1	3
	b	92	15	22	73	8	13	19	7	9
	c	125	19	32	96	11	20	29	8	12
Germanistik	a	229	2	5	214	2	5	15	–	–
	b	968	33	47	874	29	42	94	4	5
	c	1 197	35	52	1 088	31	47	109	4	5
Anglistik	a	137	–	–	129	–	–	8	–	–
	b	456	–	–	414	–	–	42	–	–
	c	593	–	–	543	–	–	50	–	–
Romanistik	a	20	1	3	16	1	2	4	–	1
	b	89	4	9	71	4	8	18	–	1
	c	109	5	12	87	5	10	22	–	2
Sprach- und Kulturwissenschaften zusammen	a	889	39	77	799	33	62	90	6	15
	b	2 498	87	135	2 256	70	111	242	17	24
	c	3 387	126	212	3 055	103	173	332	23	39

Sport

Sport	a	147	3	13	143	3	12	4	–	1
	b	127	5	7	124	5	7	3	–	–
	c	274	8	20	267	8	19	7	–	1
Sport zusammen	a	147	3	13	143	3	12	4	–	1
	b	127	5	7	124	5	7	3	–	–
	c	274	8	20	267	8	19	7	–	1

Rechts-, Wirtschafts- und Sozialwissenschaften

Wirtschaftswissenschaften	a	1 921	7	21	1 488	3	13	433	4	8
	b	1 339	9	16	968	2	6	371	7	10
	c	3 260	16	37	2 456	5	19	804	11	18
Sozial- und Politikwissenschaften	a	166	7	18	152	6	17	14	1	1
	b	126	8	10	120	5	7	6	3	3
	c	292	15	28	272	11	24	20	4	4
Rechts-, Wirtschafts- und Sozialwissenschaften zusammen	a	2 087	14	39	1 640	9	30	447	5	9
	b	1 465	17	26	1 088	7	13	377	10	13
	c	3 552	31	65	2 728	16	43	824	15	22

Mathematik, Naturwissenschaften

Mathematik	a	285	36	61	242	27	50	43	9	11
	b	352	43	69	312	34	58	40	9	11
	c	637	79	130	554	61	108	83	18	22
Informatik	a	8	2	2	7	1	1	1	1	1
	b	1	–	–	1	–	–	–	–	–
	c	9	2	2	8	1	1	1	1	1
Physik	a	156	12	20	134	6	12	22	6	8
	b	34	1	2	29	1	2	5	–	–
	c	190	13	22	163	7	14	27	6	8
Chemie	a	195	13	19	173	10	16	22	3	3
	b	166	15	26	132	11	18	34	4	8
	c	361	28	45	305	21	34	56	7	11

**Noch: 2. Studierende und Studienanfänger/-innen nach Hochschularten, Hochschulen,
Fächergruppen und Studienbereichen**

Fächergruppe Studienbereich a = männlich b = weiblich c = Insgesamt	Studierende			Deutsche Studierende			Ausländische Studierende			
	insgesamt	darunter im ersten		insgesamt	darunter im ersten		insgesamt	darunter im ersten		
		Hochschul-	Fach-		Hochschul-	Fach-		Hochschul-	Fach-	
		semester			semester			semester		
noch: Universitäten (U), technische Hochschule, Sporthochschule, Fernuniversität										
noch: U Wuppertal										
noch: Mathematik, Naturwissenschaften										
Biologie	a	11	–	–	11	–	–	–	–	–
	b	60	–	–	59	–	–	1	–	–
	c	71	–	–	70	–	–	1	–	–
Mathematik, Naturwissenschaften zusammen	a	655	63	102	567	44	79	88	19	23
	b	613	59	97	533	46	78	80	13	19
	c	1 268	122	199	1 100	90	157	168	32	42
Ingenieurwissenschaften										
Ingenieurwissenschaften und Technik (allgemein)	a	453	1	6	427	–	5	26	1	1
	b	60	–	3	54	–	3	6	–	–
	c	513	1	9	481	–	8	32	1	1
Architektur	a	186	–	1	160	–	1	26	–	–
	b	231	–	1	206	–	1	25	–	–
	c	417	–	2	366	–	2	51	–	–
Bauingenieurwesen	a	501	5	9	403	–	4	98	5	5
	b	156	–	1	136	–	1	20	–	–
	c	657	5	10	539	–	5	118	5	5
Maschinenbau	a	192	1	–	170	–	–	22	1	–
	b	13	–	1	10	–	–	3	–	1
	c	205	1	1	180	–	–	25	1	1
Elektrotechnik	a	967	56	103	649	23	44	318	33	59
	b	104	6	16	58	3	7	46	3	9
	c	1 071	62	119	707	26	51	364	36	68
Druckereitechnik	a	255	1	1	225	–	–	30	1	1
	b	127	1	1	122	–	–	5	1	1
	c	382	2	2	347	–	–	35	2	2
Ingenieurwissenschaften zusammen	a	2 554	64	120	2 034	23	54	520	41	66
	b	691	7	23	586	3	12	105	4	11
	c	3 245	71	143	2 620	26	66	625	45	77
Kunst, Kunstwissenschaft										
Kunst, Design, Gestaltung	a	283	1	3	251	–	2	32	1	1
	b	425	9	18	387	5	13	38	4	5
	c	708	10	21	638	5	15	70	5	6
Musik	a	9	–	2	9	–	2	–	–	–
	b	26	–	–	25	–	–	1	–	–
	c	35	–	2	34	–	2	1	–	–
Kunst, Kunstwissenschaft zusammen	a	292	1	5	260	–	4	32	1	1
	b	451	9	18	412	5	13	39	4	5
	c	743	10	23	672	5	17	71	5	6
Hochschule insgesamt	a	6 624	184	356	5 443	112	241	1 181	72	115
	b	5 845	184	306	4 999	136	234	846	48	72
	c	12 469	368	662	10 442	248	475	2 027	120	187

Noch: 2. Studierende und Studienanfänger/-innen nach Hochschularten, Hochschulen, Fächergruppen und Studienbereichen

Fächergruppe Studienbereich a = männlich b = weiblich c = Insgesamt	Studierende			Deutsche Studierende			Ausländische Studierende		
	insgesamt	darunter im ersten		insgesamt	darunter im ersten		insgesamt	darunter im ersten	
		Hochschul-	Fach-		Hochschul-	Fach-		Hochschul-	Fach-
	semester			semester			semester		

noch: **Universitäten (U), technische Hochschule, Sporthochschule, Fernuniversität**

Private Wiss. Hochschule Witten-Herdecke

Sprach- und Kulturwissenschaften

Philosophie	a	18	1	2	12	–	1	6	1	1
	b	22	–	1	20	–	–	2	–	1
	c	40	1	3	32	–	1	8	1	2
Sprach- und Kulturwissenschaften zusammen	a	18	1	2	12	–	1	6	1	1
	b	22	–	1	20	–	–	2	–	1
	c	40	1	3	32	–	1	8	1	2

Rechts-, Wirtschafts- und Sozialwissenschaften

Wirtschaftswissenschaften	a	214	3	4	199	–	4	15	3	–
	b	91	–	1	73	–	1	18	–	–
	c	305	3	5	272	–	5	33	3	–
Sozialwesen	a	43	–	1	41	–	1	2	–	–
	b	89	2	1	85	2	1	4	–	–
	c	132	2	2	126	2	2	6	–	–
Rechts-, Wirtschafts- und Sozialwissenschaften zusammen	a	257	3	5	240	–	5	17	3	–
	b	180	2	2	158	2	2	22	–	–
	c	437	5	7	398	2	7	39	3	–

Mathematik, Naturwissenschaften

Mathematik	a	1	–	–	1	–	–	–	–	–
	b	–	–	–	–	–	–	–	–	–
	c	1	–	–	1	–	–	–	–	–
Chemie	a	32	–	1	30	–	1	2	–	–
	b	29	–	1	26	–	1	3	–	–
	c	61	–	2	56	–	2	5	–	–
Mathematik, Naturwissenschaften zusammen	a	33	–	1	31	–	1	2	–	–
	b	29	–	1	26	–	1	3	–	–
	c	62	–	2	57	–	2	5	–	–

Humanmedizin, Gesundheitswissenschaften

Allgemeine Medizin	a	110	10	18	103	10	18	7	–	–
	b	178	15	25	169	15	24	9	–	1
	c	288	25	43	272	25	42	16	–	1
Zahnmedizin	a	69	–	–	64	–	–	5	–	–
	b	84	1	–	76	–	–	8	1	–
	c	153	1	–	140	–	–	13	1	–
Humanmedizin, Gesundheitswissenschaften zusammen	a	179	10	18	167	10	18	12	–	–
	b	262	16	25	245	15	24	17	1	1
	c	441	26	43	412	25	42	29	1	1

Kunst, Kunstwissenschaft

Musik	a	1	–	–	–	–	–	1	–	–
	b	5	–	–	4	–	–	1	–	–
	c	6	–	–	4	–	–	2	–	–

Noch: 2. Studierende und Studienanfänger/-innen nach Hochschularten, Hochschulen, Fächergruppen und Studienbereichen

Fächergruppe Studienbereich a = männlich b = weiblich c = Insgesamt	Studierende			Deutsche Studierende			Ausländische Studierende		
	insgesamt	darunter im ersten		insgesamt	darunter im ersten		insgesamt	darunter im ersten	
		Hochschul-	Fach-		Hochschul-	Fach-		Hochschul-	Fach-
		semester			semester			semester	

noch: **Universitäten (U), technische Hochschule, Sporthochschule, Fernuniversität**

noch: **Private Wiss. Hochschule Witten-Herdecke**

noch: Kunst, Kunstwissenschaft

Kunst, Kunstwissen- schaft zusammen	a	1	-	-	-	-	-	1	-	-
	b	5	-	-	4	-	-	1	-	-
	c	6	-	-	4	-	-	2	-	-
Hochschule insgesamt	a	488	14	26	450	10	25	38	4	1
	b	498	18	29	453	17	27	45	1	2
	c	986	32	55	903	27	52	83	5	3
Hochschulart insgesamt	a	165 444	4 790	9 609	143 401	3 501	7 813	22 043	1 289	1 796
	b	155 745	4 808	9 196	133 418	3 464	7 229	22 327	1 344	1 967
	c	321 189	9 598	18 805	276 819	6 965	15 042	44 370	2 633	3 763

philosophisch-theologische und kirchliche Hochschulen

Kath. Hochschule für Kirchenmusik St. Gregorius in Aachen

Kunst, Kunstwissenschaft

Musik	a	21	-	-	21	-	-	-	-	-
	b	9	-	-	9	-	-	-	-	-
	c	30	-	-	30	-	-	-	-	-
Kunst, Kunstwissen- schaft zusammen	a	21	-	-	21	-	-	-	-	-
	b	9	-	-	9	-	-	-	-	-
	c	30	-	-	30	-	-	-	-	-
Hochschule insgesamt	a	21	-	-	21	-	-	-	-	-
	b	9	-	-	9	-	-	-	-	-
	c	30	-	-	30	-	-	-	-	-

Kirchliche Hochschule Bethel (ev.)

Sprach- und Kulturwissenschaften

Evangelische Theologie	a	95	1	6	64	-	4	31	1	2
	b	71	6	8	56	5	7	15	1	1
	c	166	7	14	120	5	11	46	2	3
Sprach- und Kultur- wissenschaften zusammen	a	95	1	6	64	-	4	31	1	2
	b	71	6	8	56	5	7	15	1	1
	c	166	7	14	120	5	11	46	2	3
Hochschule insgesamt	a	95	1	6	64	-	4	31	1	2
	b	71	6	8	56	5	7	15	1	1
	c	166	7	14	120	5	11	46	2	3

Phil.-Theol. Hochschule Münster (rk.)

Sprach- und Kulturwissenschaften

Katholische Theologie	a	45	2	2	34	-	1	11	2	1
	b	24	1	1	18	-	-	6	1	1
	c	69	3	3	52	-	1	17	3	2

Noch: 2. Studierende und Studienanfänger/-innen nach Hochschularten, Hochschulen, Fächergruppen und Studienbereichen

Fächergruppe Studienbereich a = männlich b = weiblich c = Insgesamt	Studierende			Deutsche Studierende			Ausländische Studierende		
	insgesamt	darunter im ersten		insgesamt	darunter im ersten		insgesamt	darunter im ersten	
		Hochschul-	Fach-		Hochschul-	Fach-		Hochschul-	Fach-
		semester			semester			semester	

noch: **philosophisch-theologische und kirchliche Hochschulen**

noch: **Phil.-Theol. Hochschule Münster (rk.)**

noch: Sprach- und Kulturwissenschaften

Sprach- und Kulturwissenschaften	a	45	2	2	34	–	1	11	2	1
	b	24	1	1	18	–	–	6	1	1
	zusammen	69	3	3	52	–	1	17	3	2
Hochschule insgesamt	a	45	2	2	34	–	1	11	2	1
	b	24	1	1	18	–	–	6	1	1
	c	69	3	3	52	–	1	17	3	2

Theologische Fakultät Paderborn (rk.)

Sprach- und Kulturwissenschaften

Katholische Theologie	a	102	3	6	93	2	5	9	1	1
	b	27	–	2	24	–	2	3	–	–
	c	129	3	8	117	2	7	12	1	1
Sprach- und Kulturwissenschaften zusammen	a	102	3	6	93	2	5	9	1	1
	b	27	–	2	24	–	2	3	–	–
	c	129	3	8	117	2	7	12	1	1
Hochschule insgesamt	a	102	3	6	93	2	5	9	1	1
	b	27	–	2	24	–	2	3	–	–
	c	129	3	8	117	2	7	12	1	1

Phil.-Theol. Hochschule St. Augustin (rk.)

Sprach- und Kulturwissenschaften

Katholische Theologie	a	90	4	4	29	1	3	61	3	1
	b	30	1	1	16	–	–	14	1	1
	c	120	5	5	45	1	3	75	4	2
Sprach- und Kulturwissenschaften zusammen	a	90	4	4	29	1	3	61	3	1
	b	30	1	1	16	–	–	14	1	1
	c	120	5	5	45	1	3	75	4	2
Hochschule insgesamt	a	90	4	4	29	1	3	61	3	1
	b	30	1	1	16	–	–	14	1	1
	c	120	5	5	45	1	3	75	4	2

Kirchliche Hochschule Wuppertal (ev.)

Sprach- und Kulturwissenschaften

Evangelische Theologie	a	72	–	3	64	–	3	8	–	–
	b	62	5	10	58	4	9	4	1	1
	c	134	5	13	122	4	12	12	1	1
Sprach- und Kulturwissenschaften zusammen	a	72	–	3	64	–	3	8	–	–
	b	62	5	10	58	4	9	4	1	1
	c	134	5	13	122	4	12	12	1	1

Noch: 2. Studierende und Studienanfänger/-innen nach Hochschularten, Hochschulen, Fächergruppen und Studienbereichen

Fächergruppe Studienbereich a = männlich b = weiblich c = Insgesamt	Studierende			Deutsche Studierende			Ausländische Studierende		
	insgesamt	darunter im ersten		insgesamt	darunter im ersten		insgesamt	darunter im ersten	
		Hochschul-	Fach-		Hochschul-	Fach-		Hochschul-	Fach-
	semester			semester			semester		

noch: **philosophisch-theologische und kirchliche Hochschulen**

noch: **Kirchliche Hochschule Wuppertal (ev.)**

Hochschule insgesamt	a	72	–	3	64	–	3	8	–	–
	b	62	5	10	58	4	9	4	1	1
	c	134	5	13	122	4	12	12	1	1
Hochschulart insgesamt	a	425	10	21	305	3	16	120	7	5
	b	223	13	22	1	9	18	42	4	4
	c	648	23	43	486	12	34	162	11	9

Kunst- und Musikhochschulen

Hochschule für Musik Detmold

Kunst, Kunstwissenschaft

Musik	a	219	11	17	114	5	8	105	6	9
	b	331	15	27	169	5	13	162	10	14
	c	550	26	44	283	10	21	267	16	23
Kunst, Kunstwissenschaft zusammen	a	219	11	17	114	5	8	105	6	9
	b	331	15	27	169	5	13	162	10	14
	c	550	26	44	283	10	21	267	16	23
Hochschule insgesamt	a	219	11	17	114	5	8	105	6	9
	b	331	15	27	169	5	13	162	10	14
	c	550	26	44	283	10	21	267	16	23

Kunstakademie Düsseldorf

Kunst, Kunstwissenschaft

Kunst, Desgn, Gestaltung	a	134	1	2	98	–	1	36	1	1
	b	202	–	2	146	–	1	56	–	1
	c	336	1	4	244	–	2	92	1	2
Kunst, Kunstwissenschaft zusammen	a	134	1	2	98	–	1	36	1	1
	b	202	–	2	146	–	1	56	–	1
	c	336	1	4	244	–	2	92	1	2
Hochschule insgesamt	a	134	1	2	98	–	1	36	1	1
	b	202	–	2	146	–	1	56	–	1
	c	336	1	4	244	–	2	92	1	2

Robert-Schumann Hochschule Düsseldorf

Ingenieurwissenschaften

Elektrotechnik	a	24	–	–	23	–	–	1	–	–
	b	3	–	–	3	–	–	–	–	–
	c	27	–	–	26	–	–	1	–	–
Ingeieurwissen-schaften zusammen	a	24	–	–	23	–	–	1	–	–
	b	3	–	–	3	–	–	–	–	–
	c	27	–	–	26	–	–	1	–	–

Noch: 2. Studierende und Studienanfänger/-innen nach Hochschularten, Hochschulen, Fächergruppen und Studienbereichen

Fächergruppe Studienbereich a = männlich b = weiblich c = Insgesamt	Studierende			Deutsche Studierende			Ausländische Studierende		
	insgesamt	darunter im ersten		insgesamt	darunter im ersten		insgesamt	darunter im ersten	
		Hochschul-	Fach-		Hochschul-	Fach-		Hochschul-	Fach-
		semester			semester			semester	

noch: **Kunst- und Musikhochschulen**

noch: **Robert-Schumann Hochschule Düsseldorf**

Kunst, Kunstwissenschaft

Musikwissenschaft	a	9	–	–	5	–	–	4	–	–
	b	1	–	–	–	–	–	1	–	–
	c	10	–	–	5	–	–	5	–	–
Musik	a	249	5	12	167	3	10	82	2	2
	b	290	22	24	133	3	6	157	19	18
	c	539	27	36	300	6	16	239	21	20
Kunst, Kunstwissen- schaft zusammen	a	258	5	12	172	3	10	86	2	2
	b	291	22	24	133	3	6	158	19	18
	c	549	27	36	305	6	16	244	21	20
Hochschule insgesamt	a	282	5	12	195	3	10	87	2	2
	b	294	22	24	136	3	6	158	19	18
	c	576	27	36	331	6	16	245	21	20

Folkwang-Hochschule Essen in Bochum

Kunst, Kunstwissenschaft

Theater, Film, Fernsehen	a	15	4	4	14	4	4	1	–	–
	b	17	4	4	16	4	4	1	–	–
	c	32	8	8	30	8	8	2	–	–
Kunst, Kunstwissen- schaft zusammen	a	15	4	4	14	4	4	1	–	–
	b	17	4	4	16	4	4	1	–	–
	c	32	8	8	30	8	8	2	–	–
Hochschule insgesamt	a	15	4	4	14	4	4	1	–	–
	b	17	4	4	16	4	4	1	–	–
	c	32	8	8	30	8	8	2	–	–

Folkwang-Hochschule Essen in Essen

Kunst, Kunstwissenschaft

Musikwissenschaft	a	12	–	–	11	–	–	1	–	–
	b	11	–	–	11	–	–	–	–	–
	c	23	–	–	22	–	–	1	–	–
Musik	a	295	17	23	173	5	13	122	12	10
	b	360	27	32	191	6	9	169	21	23
	c	655	44	55	364	11	22	291	33	33
Theater, Film, Fernsehen	a	65	6	7	41	5	5	24	1	2
	b	97	8	13	48	5	9	49	3	4
	c	162	14	20	89	10	14	73	4	6
Kunst, Kunstwissen- schaft zusammen	a	372	23	30	225	10	18	147	13	12
	b	468	35	45	250	11	18	218	24	27
	c	840	58	75	475	21	36	365	37	39
Hochschule insgesamt	a	372	23	30	225	10	18	147	13	12
	b	468	35	45	250	11	18	218	24	27
	c	840	58	75	475	21	36	365	37	39

**Noch: 2. Studierende und Studienanfänger/-innen nach Hochschularten, Hochschulen,
Fächergruppen und Studienbereichen**

Fächergruppe Studienbereich a = männlich b = weiblich c = Insgesamt	Studierende			Deutsche Studierende			Ausländische Studierende		
	insgesamt	darunter im ersten		insgesamt	darunter im ersten		insgesamt	darunter im ersten	
		Hochschul-	Fach-		Hochschul-	Fach-		Hochschul-	Fach-
		semester			semester			semester	

noch: **Kunst- und Musikhochschulen**

Hochschule für Medien Köln

Kunst, Kunstwissenschaft

Kunst, Design, Gestaltung	a	142	–	–	115	–	–	27	–	–
	b	100	2	3	76	1	2	24	1	1
	c	242	2	3	191	1	2	51	1	1
Kunst, Kunstwissen- schaft zusammen	a	142	–	–	115	–	–	27	–	–
	b	100	2	3	76	1	2	24	1	1
	c	242	2	3	191	1	2	51	1	1
Hochschule insgesamt	a	142	–	–	115	–	–	27	–	–
	b	100	2	3	76	1	2	24	1	1
	c	242	2	3	191	1	2	51	1	1

Hochschule für Musik Köln in Aachen

Kunst, Kunstwissenschaft

Musik	a	81	4	8	25	1	2	56	3	6
	b	125	7	12	36	–	3	89	7	9
	c	206	11	20	61	1	5	145	10	15
Kunst, Kunstwissen- schaft zusammen	a	81	4	8	25	1	2	56	3	6
	b	125	7	12	36	–	3	89	7	9
	c	206	11	20	61	1	5	145	10	15
Hochschule insgesamt	a	81	4	8	25	1	2	56	3	6
	b	125	7	12	36	–	3	89	7	9
	c	206	11	20	61	1	5	145	10	15

Hochschule für Musik Köln in Köln

Kunst, Kunstwissenschaft

Musikwissenschaft	a	8	–	1	8	–	1	–	–	–
	b	7	–	–	7	–	–	–	–	–
	c	15	–	1	15	–	1	–	–	–
Musik	a	452	8	18	280	2	9	172	6	9
	b	473	9	23	255	2	12	218	7	11
	c	925	17	41	535	4	21	390	13	20
Theater, Film, Fernsehen	a	8	–	–	5	–	–	3	–	–
	b	51	2	–	32	–	–	19	2	–
	c	59	2	–	37	–	–	22	2	–
Kunst, Kunstwissen- schaft zusammen	a	468	8	19	293	2	10	175	6	9
	b	531	11	23	294	2	12	237	9	11
	c	999	19	42	587	4	22	412	15	20
Hochschule insgesamt	a	468	8	19	293	2	10	175	6	9
	b	531	11	23	294	2	12	237	9	11
	c	999	19	42	587	4	22	412	15	20

Noch: 2. Studierende und Studienanfänger/-innen nach Hochschularten, Hochschulen, Fächergruppen und Studienbereichen

Fächergruppe Studienbereich a = männlich b = weiblich c = Insgesamt	Studierende			Deutsche Studierende			Ausländische Studierende		
	insgesamt	darunter im ersten		insgesamt	darunter im ersten		insgesamt	darunter im ersten	
		Hochschul-	Fach-		Hochschul-	Fach-		Hochschul-	Fach-
		semester			semester			semester	

noch: **Kunst- und Musikhochschulen**

Hochschule für Musik Köln in Wuppertal

Kunst, Kunstwissenschaft

Musik	a	81	14	17	29	4	4	52	10	13
	b	135	9	13	63	1	3	72	8	10
	c	216	23	30	92	5	7	124	18	23
Kunst, Kunstwissen- schaft zusammen	a	81	14	17	29	4	4	52	10	13
	b	135	9	13	63	1	3	72	8	10
	c	216	23	30	92	5	7	124	18	23
Hochschule insgesamt	a	81	14	17	29	4	4	52	10	13
	b	135	9	13	63	1	3	72	8	10
	c	216	23	30	92	5	7	124	18	23

Kunstakademie Münster

Kunst, Kunstwissenschaft

Kunst, Design, Gestaltung	a	91	1	2	58	–	1	33	1	1
	b	197	2	2	159	–	–	38	2	2
	c	288	3	4	217	–	1	71	3	3
Kunst, Kunstwissen- schaft zusammen	a	91	1	2	58	–	1	33	1	1
	b	197	2	2	159	–	–	38	2	2
	c	288	3	4	217	–	1	71	3	3
Hochschule insgesamt	a	91	1	2	58	–	1	33	1	1
	b	197	2	2	159	–	–	38	2	2
	c	288	3	4	217	–	1	71	3	3

Alanus Hochschule, Alfter (Private H)

Ingenieurwissenschaften

Architektur	a	15	–	–	13	–	–	2	–	–
	b	11	–	–	6	–	–	5	–	–
	c	26	–	–	19	–	–	7	–	–
Ingenieur- wissenschaften zusammen	a	15	–	–	13	–	–	2	–	–
	b	11	–	–	6	–	–	5	–	–
	c	26	–	–	19	–	–	7	–	–

Kunst, Kunstwissenschaft

Kunst, Design, Gestaltung	a	33	1	–	31	–	–	2	1	–
	b	86	1	–	72	1	–	14	–	–
	c	119	2	–	103	1	–	16	1	–
Theater, Film, Fernsehen	a	12	–	–	10	–	–	2	–	–
	b	30	–	–	28	–	–	2	–	–
	c	42	–	–	38	–	–	4	–	–
Kunst, Kunstwissen- schaft zusammen	a	45	1	–	41	–	–	4	1	–
	b	116	1	–	100	1	–	16	–	–
	c	161	2	–	141	1	–	20	1	–

Noch: 2. Studierende und Studienanfänger/-innen nach Hochschularten, Hochschulen, Fächergruppen und Studienbereichen

Fächergruppe Studienbereich a = männlich b = weiblich c = Insgesamt	Studierende			Deutsche Studierende			Ausländische Studierende		
	insgesamt	darunter im ersten		insgesamt	darunter im ersten		insgesamt	darunter im ersten	
		Hochschul-	Fach-		Hochschul-	Fach-		Hochschul-	Fach-
	semester			semester			semester		

noch: **Kunst- und Musikhochschulen**

noch: **Alanus Hochschule, Alfter (Private H)**

noch: Kunst, Kunstwissenschaft

Hochschule insgesamt	a	60	1	–	54	–	–	6	1	–
	b	127	1	–	106	1	–	21	–	–
	c	187	2	–	160	1	–	27	1	–
Hochschulart insgesamt	a	1 945	72	111	1 220	29	58	725	43	53
	b	2 527	108	155	1 451	28	62	1 076	80	93
	c	4 472	180	266	2 671	57	120	1 801	123	146

Fachhochschulen (FH) (ohne Verwaltungsfachhochschulen)

FH Aachen in Aachen

Rechts-, Wirtschafts- und Sozialwissenschaften

Wirtschaftswissenschaften	a	547	48	44	461	38	40	86	10	4
	b	524	43	33	423	19	21	101	24	12
	c	1 071	91	77	884	57	61	187	34	16
Rechts-, Wirtschafts- und Sozialwissenschaften zusammen	a	547	48	44	461	38	40	86	10	4
	b	524	43	33	423	19	21	101	24	12
	c	1 071	91	77	884	57	61	187	34	16

Mathematik, Naturwissenschaften

Informatik	a	371	1	–	276	–	–	95	1	–
	b	43	–	–	19	–	–	24	–	–
	c	414	1	–	295	–	–	119	1	–
Chemie	a	55	–	–	39	–	–	16	–	–
	b	18	–	–	11	–	–	7	–	–
	c	73	–	–	50	–	–	23	–	–
Mathematik, Naturwissenschaften zusammen	a	426	1	–	315	–	–	111	1	–
	b	61	–	–	30	–	–	31	–	–
	c	487	1	–	345	–	–	142	1	–

Ingenieurwissenschaften

Architektur	a	330	1	–	283	–	–	47	1	–
	b	294	2	–	265	–	–	29	2	–
	c	624	3	–	548	–	–	76	3	–
Bauingenieurwesen	a	580	–	–	508	–	–	72	–	–
	b	158	–	–	137	–	–	21	–	–
	c	738	–	–	645	–	–	93	–	–
Maschinenbau	a	1 518	9	–	1 277	–	–	241	9	–
	b	88	2	–	67	–	–	21	2	–
	c	1 606	11	–	1 344	–	–	262	11	–
Elektrotechnik	a	634	6	–	477	1	–	157	5	–
	b	59	2	–	41	–	–	18	2	–
	c	693	8	–	518	1	–	175	7	–
Ingenieurwissenschaften zusammen	a	3 062	16	–	2 545	1	–	517	15	–
	b	599	6	–	510	–	–	89	6	–
	c	3 661	22	–	3 055	1	–	606	21	–

Noch: 2. Studierende und Studienanfänger/-innen nach Hochschularten, Hochschulen, Fächergruppen und Studienbereichen

Fächergruppe Studienbereich a = männlich b = weiblich c = Insgesamt	Studierende			Deutsche Studierende			Ausländische Studierende			
	insgesamt	darunter im ersten		insgesamt	darunter im ersten		insgesamt	darunter im ersten		
		Hochschul-	Fach-		Hochschul-	Fach-		Hochschul-	Fach-	
		semester			semester			semester		
noch: Fachhochschulen (FH) (ohne Verwaltungsfachhochschulen)										
noch: FH Aachen in Aachen										
Kunst, Kunstwissenschaft										
Kunst, Design, Gestaltung	a	151	–	–	141	–	–	10	–	–
	b	214	3	–	192	–	–	22	3	–
	c	365	3	–	333	–	–	32	3	–
Kunst, Kunstwissen- schaft zusammen	a	151	–	–	141	–	–	10	–	–
	b	214	3	–	192	–	–	22	3	–
	c	365	3	–	333	–	–	32	3	–
Hochschule insgesamt	a	4 186	65	44	3 462	39	40	724	26	4
	b	1 398	52	33	1 155	19	21	243	33	12
	c	5 584	117	77	4 617	58	61	967	59	16
FH Aachen in Jülich										
Mathematik, Naturwissenschaften										
Mathematik	a	205	–	–	197	–	–	8	–	–
	b	111	–	–	107	–	–	4	–	–
	c	316	–	–	304	–	–	12	–	–
Physik	a	294	25	25	138	–	–	156	25	25
	b	113	6	5	53	–	–	60	6	5
	c	407	31	30	191	–	–	216	31	30
Chemie	a	315	–	–	280	–	–	35	–	–
	b	249	–	–	213	–	–	36	–	–
	c	564	–	–	493	–	–	71	–	–
Mathematik, Natur- wissenschaften zusammen	a	814	25	25	615	–	–	199	25	25
	b	473	6	5	373	–	–	100	6	5
	c	1 287	31	30	988	–	–	299	31	30
Ingenieurwissenschaften										
Maschinenbau	a	353	20	24	150	–	2	203	20	22
	b	39	3	4	20	–	–	19	3	4
	c	392	23	28	170	–	2	222	23	26
Elektrotechnik	a	172	–	–	68	–	–	104	–	–
	b	15	–	–	2	–	–	13	–	–
	c	187	–	–	70	–	–	117	–	–
Ingenieurwissen- schaften zusammen	a	525	20	24	218	–	2	307	20	22
	b	54	3	4	22	–	–	32	3	4
	c	579	23	28	240	–	2	339	23	26
Hochschule insgesamt	a	1 339	45	49	833	–	2	506	45	47
	b	527	9	9	395	–	–	132	9	9
	c	1 866	54	58	1 228	–	2	638	54	56

**Noch: 2. Studierende und Studienanfänger/-innen nach Hochschularten, Hochschulen,
Fächerguppen und Studienbereichen**

Fächergruppe Studienbereich a = männlich b = weiblich c = Insgesamt	Studierende			Deutsche Studierende			Ausländische Studierende			
	insgesamt	darunter im ersten		insgesamt	darunter im ersten		insgesamt	darunter im ersten		
		Hochschul-	Fach-		Hochschul-	Fach-		Hochschul-	Fach-	
		semester			semester			semester		
noch: Fachhochschulen (FH) (ohne Verwaltungsfachhochschulen)										
FH Bielefeld in Bielefeld										
Rechts-, Wirtschafts- und Sozialwissenschaften										
Wirtschaftswissenschaften	a	1 221	76	127	1 090	67	112	131	9	15
	b	828	66	74	728	56	65	100	10	9
	c	2 049	142	201	1 818	123	177	231	19	24
Sozialwesen	a	305	19	26	289	19	25	16	–	1
	b	927	69	78	892	65	73	35	4	5
	c	1 232	88	104	1 181	84	98	51	4	6
Rechts-, Wirtschafts- und Sozialwissenschaften zusammen	a	1 526	95	153	1 379	86	137	147	9	16
	b	1 755	135	152	1 620	121	138	135	14	14
	c	3 281	230	305	2 999	207	275	282	23	30
Mathematik, Naturwissenschaften										
Mathematik	a	80	–	–	77	–	–	3	–	–
	b	69	–	–	65	–	–	4	–	–
	c	149	–	–	142	–	–	7	–	–
Mathematik, Naturwissenschaften zusammen	a	80	–	–	77	–	–	3	–	–
	b	69	–	–	65	–	–	4	–	–
	c	149	–	–	142	–	–	7	–	–
Ingenieurwissenschaften										
Ingenieurwissenschaften und Technik (allgemein)	a	264	–	–	249	–	–	15	–	–
	b	18	–	–	16	–	–	2	–	–
	c	282	–	–	265	–	–	17	–	–
Maschinenbau	a	401	1	–	371	1	–	30	–	–
	b	30	1	–	25	1	–	5	–	–
	c	431	2	–	396	2	–	35	–	–
Elektrotechnik	a	594	–	–	546	–	–	48	–	–
	b	36	–	–	33	–	–	3	–	–
	c	630	–	–	579	–	–	51	–	–
Ingenieurwissenschaften zusammen	a	1 259	1	–	1 166	1	–	93	–	–
	b	84	1	–	74	1	–	10	–	–
	c	1 343	2	–	1 240	2	–	103	–	–
Kunst, Kunstwissenschaft										
Kunst, Design, Gestaltung	a	203	1	–	188	–	–	15	1	–
	b	290	1	–	269	–	–	21	1	–
	c	493	2	–	457	–	–	36	2	–
Kunst, Kunstwissenschaft zusammen	a	203	1	–	188	–	–	15	1	–
	b	290	1	–	269	–	–	21	1	–
	c	493	2	–	457	–	–	36	2	–
Hochschule insgesamt	a	3 068	97	153	2 810	87	137	258	10	16
	b	2 198	137	152	2 028	122	138	170	15	14
	c	5 266	234	305	4 838	209	275	428	25	30

Noch: 2. Studierende und Studienanfänger/-innen nach Hochschularten, Hochschulen, Fächergruppen und Studienbereichen

Fächergruppe Studienbereich a = männlich b = weiblich c = Insgesamt	Studierende			Deutsche Studierende			Ausländische Studierende			
	insgesamt	darunter im ersten		insgesamt	darunter im ersten		insgesamt	darunter im ersten		
		Hochschul-	Fach-		Hochschul-	Fach-		Hochschul-	Fach-	
		semester			semester			semester		
noch: Fachhochschulen (FH) (ohne Verwaltungsfachhochschulen)										
FH Bielefeld in Minden										
Ingenieurwissenschaften										
Architektur	a	118	–	–	110	–	–	8	–	–
	b	103	1	–	92	1	–	11	–	–
	c	221	1	–	202	1	–	19	–	–
Bauingenieurwesen	a	259	–	–	249	–	–	10	–	–
	b	97	–	–	92	–	–	5	–	–
	c	356	–	–	341	–	–	15	–	–
Ingenieurwissenschaften zusammen	a	377	–	–	359	–	–	18	–	–
	b	200	1	–	184	1	–	16	–	–
	c	577	1	–	543	1	–	34	–	–
Hochschule insgesamt	a	377	–	–	359	–	–	18	–	–
	b	200	1	–	184	1	–	16	–	–
	c	577	1	–	543	1	–	34	–	–
FH Bochum										
Rechts-, Wirtschafts- und Sozialwissenschaften										
Wirtschaftswissenschaften	a	894	50	76	718	39	63	176	11	13
	b	625	36	44	465	26	33	160	10	11
	c	1 519	86	120	1 183	65	96	336	21	24
Rechts-, Wirtschafts- und Sozialwissenschaften zusammen	a	894	50	76	718	39	63	176	11	13
	b	625	36	44	465	26	33	160	10	11
	c	1 519	86	120	1 183	65	96	336	21	24
Ingenieurwissenschaften										
Architektur	a	256	–	–	240	–	–	16	–	–
	b	205	3	–	189	–	–	16	3	–
	c	461	3	–	429	–	–	32	3	–
Bauingenieurwesen	a	451	–	–	367	–	–	84	–	–
	b	110	–	–	82	–	–	28	–	–
	c	561	–	–	449	–	–	112	–	–
Vermessungswesen	a	203	–	–	198	–	–	5	–	–
	b	56	1	–	52	–	–	4	1	–
	c	259	1	–	250	–	–	9	1	–
Maschinenbau	a	930	5	1	802	–	–	128	5	1
	b	45	3	–	35	–	–	10	3	–
	c	975	8	1	837	–	–	138	8	1
Elektrotechnik	a	438	–	–	362	–	–	76	–	–
	b	17	–	–	12	–	–	5	–	–
	c	455	–	–	374	–	–	81	–	–
Ingenieurwissenschaften zusammen	a	2 278	5	1	1 969	–	–	309	5	1
	b	433	7	–	370	–	–	63	7	–
	c	2 711	12	1	2 339	–	–	372	12	1
Hochschule insgesamt	a	3 172	55	77	2 687	39	63	485	16	14
	b	1 058	43	44	835	26	33	223	17	11
	c	4 230	98	121	3 522	65	96	708	33	25

Noch: 2. Studierende und Studienanfänger/-innen nach Hochschularten, Hochschulen, Fächergruppen und Studienbereichen

Fächergruppe Studienbereich a = männlich b = weiblich c = Insgesamt	Studierende			Deutsche Studierende			Ausländische Studierende		
	insgesamt	darunter im ersten		insgesamt	darunter im ersten		insgesamt	darunter im ersten	
		Hochschul-	Fach-		Hochschul-	Fach-		Hochschul-	Fach-
		semester			semester			semester	

noch: **Fachhochschulen (FH) (ohne Verwaltungsfachhochschulen)**

FH Bonn-Rhein-Sieg in Rheinbach

Rechts-, Wirtschafts- und Sozialwissenschaften

Wirtschaftswissenschaften	a	491	31	42	435	26	35	56	5	7
	b	392	26	33	335	18	24	57	8	9
	c	883	57	75	770	44	59	113	13	16
Rechts-, Wirtschafts- und Sozialwissenschaften zusammen	a	491	31	42	435	26	35	56	5	7
	b	392	26	33	335	18	24	57	8	9
	c	883	57	75	770	44	59	113	13	16

Mathematik, Naturwissenschaften

Informatik	a	112	–	–	94	–	–	18	–	–
	b	16	–	–	11	–	–	5	–	–
	c	128	–	–	105	–	–	23	–	–
Chemie	a	287	–	–	242	–	–	45	–	–
	b	269	2	–	224	–	–	45	2	–
	c	556	2	–	466	–	–	90	2	–
Mathematik, Naturwissenschaften zusammen	a	399	–	–	336	–	–	63	–	–
	b	285	2	–	235	–	–	50	2	–
	c	684	2	–	571	–	–	113	2	–
Hochschule insgesamt	a	890	31	42	771	26	35	119	5	7
	b	677	28	33	570	18	24	107	10	9
	c	1 567	59	75	1 341	44	59	226	15	16

FH Bonn-Rhein-Sieg in Sankt Augustin

Sprach- und Kulturwissenschaften

Publizistik	a	154	–	–	153	–	–	1	–	–
	b	79	1	–	77	–	–	2	1	–
	c	233	1	–	230	–	–	3	1	–
Sprach- und Kulturwissenschaften zusammen	a	154	–	–	153	–	–	1	–	–
	b	79	1	–	77	–	–	2	1	–
	c	233	1	–	230	–	–	3	1	–

Rechts-, Wirtschafts- und Sozialwissenschaften

Wirtschaftswissenschaften	a	377	36	43	345	34	38	32	2	5
	b	310	21	29	246	18	22	64	3	7
	c	687	57	72	591	52	60	96	5	12
Sozialwesen	a	22	–	–	21	–	–	1	–	–
	b	49	–	–	49	–	–	–	–	–
	c	71	–	–	70	–	–	1	–	–
Rechts-, Wirtschafts- und Sozialwissenschaften zusammen	a	399	36	43	366	34	38	33	2	5
	b	359	21	29	295	18	22	64	3	7
	c	758	57	72	661	52	60	97	5	12

**Noch: 2. Studierende und Studienanfänger/-innen nach Hochschularten, Hochschulen,
Fächergruppen und Studienbereichen**

Fächergruppe Studienbereich a = männlich b = weiblich c = Insgesamt	Studierende			Deutsche Studierende			Ausländische Studierende		
	insgesamt	darunter im ersten		insgesamt	darunter im ersten		insgesamt	darunter im ersten	
		Hochschul-	Fach-		Hochschul-	Fach-		Hochschul-	Fach-
	semester			semester			semester		

noch: **Fachhochschulen (FH) (ohne Verwaltungsfachhochschulen)**

noch: **FH Bonn-Rhein-Sieg in Sankt Augustin**

Mathematik, Naturwissenschaften

Informatik	a	533	7	16	427	–	6	106	7	10
	b	68	7	4	41	–	1	27	7	3
	c	601	14	20	468	–	7	133	14	13
Mathematik, Naturwissenschaften zusammen	a	533	7	16	427	–	6	106	7	10
	b	68	7	4	41	–	1	27	7	3
	c	601	14	20	468	–	7	133	14	13

Ingenieurwissenschaften

Maschinenbau	a	421	–	1	373	–	1	48	–	–
	b	25	–	–	25	–	–	–	–	–
	c	446	–	1	398	–	1	48	–	–
Elektrotechnik	a	378	–	–	297	–	–	81	–	–
	b	20	–	–	8	–	–	12	–	–
	c	398	–	–	305	–	–	93	–	–
Ingenieurwissenschaften zusammen	a	799	–	1	670	–	1	129	–	–
	b	45	–	–	33	–	–	12	–	–
	c	844	–	1	703	–	1	141	–	–
Hochschule insgesamt	a	1 885	43	60	1 616	34	45	269	9	15
	b	551	29	33	446	18	23	105	11	10
	c	2 436	72	93	2 062	52	68	374	20	25

FH Dortmund

Rechts-, Wirtschafts- und Sozialwissenschaften

Wirtschaftswissenschaften	a	879	49	67	760	47	63	119	2	4
	b	665	45	51	535	34	38	130	11	13
	c	1 544	94	118	1 295	81	101	249	13	17
Sozialwesen	a	319	–	–	303	–	–	16	–	–
	b	764	–	–	722	–	–	42	–	–
	c	1 083	–	–	1 025	–	–	58	–	–
Rechts-, Wirtschafts- und Sozialwissenschaften zusammen	a	1 198	49	67	1 063	47	63	135	2	4
	b	1 429	45	51	1 257	34	38	172	11	13
	c	2 627	94	118	2 320	81	101	307	13	17

Mathematik, Naturwissenschaften

Informatik	a	1 208	–	–	1 049	–	–	159	–	–
	b	194	–	–	139	–	–	55	–	–
	c	1 402	–	–	1 188	–	–	214	–	–
Mathematik, Naturwissenschaften zusammen	a	1 208	–	–	1 049	–	–	159	–	–
	b	194	–	–	139	–	–	55	–	–
	c	1 402	–	–	1 188	–	–	214	–	–

**Noch: 2. Studierende und Studienanfänger/-innen nach Hochschularten, Hochschulen,
Fächergruppen und Studienbereichen**

Fächergruppe Studienbereich a = männlich b = weiblich c = Insgesamt	Studierende			Deutsche Studierende			Ausländische Studierende		
	insgesamt	darunter im ersten		insgesamt	darunter im ersten		insgesamt	darunter im ersten	
		Hochschul-	Fach-		Hochschul-	Fach-		Hochschul-	Fach-
	semester			semester			semester		

noch: **Fachhochschulen (FH) (ohne Verwaltungsfachhochschulen)**

noch: **FH Dortmund**

Ingenieurwissenschaften

Architektur	a	397	1	–	346	–	–	51	1	–
	b	321	–	–	281	–	–	40	–	–
	c	718	1	–	627	–	–	91	1	–
Maschinenbau	a	409	1	–	334	–	–	75	1	–
	b	29	1	–	21	–	–	8	1	–
	c	438	2	–	355	–	–	83	2	–
Elektrotechnik	a	1 554	–	–	1 090	–	–	464	–	–
	b	112	–	–	47	–	–	65	–	–
	c	1 666	–	–	1 137	–	–	529	–	–
Ingenieurwissen- schaften zusammen	a	2 360	2	–	1 770	–	–	590	2	–
	b	462	1	–	349	–	–	113	1	–
	c	2 822	3	–	2 119	–	–	703	3	–

Kunst, Kunstwissenschaft

Kunst, Design, Gestaltung	a	346	1	–	324	–	–	22	1	–
	b	499	2	–	469	–	–	30	2	–
	c	845	3	–	793	–	–	52	3	–
Theater, Film, Fernsehen	a	84	2	–	76	–	–	8	2	–
	b	25	–	–	24	–	–	1	–	–
	c	109	2	–	100	–	–	9	2	–
Kunst, Kunstwissen- schaft zusammen	a	430	3	–	400	–	–	30	3	–
	b	524	2	–	493	–	–	31	2	–
	c	954	5	–	893	–	–	61	5	–
Hochschule insgesamt	a	5 196	54	67	4 282	47	63	914	7	4
	b	2 609	48	51	2 238	34	38	371	14	13
	c	7 805	102	118	6 520	81	101	1 285	21	17

FH Düsseldorf

Rechts-, Wirtschafts- und Sozialwissenschaften

Wirtschaftswissen- schaften	a	695	54	58	573	40	43	122	14	15
	b	639	34	41	517	21	27	122	13	14
	c	1 334	88	99	1 090	61	70	244	27	29
Sozialwesen	a	421	–	–	402	–	–	19	–	–
	b	1 073	1	1	993	1	1	80	–	–
	c	1 494	1	1	1 395	1	1	99	–	–
Rechts-, Wirtschafts- und Sozialwissen- schaften zusammen	a	1 116	54	58	975	40	43	141	14	15
	b	1 712	35	42	1 510	22	28	202	13	14
	c	2 828	89	100	2 485	62	71	343	27	29

Noch: 2. Studierende und Studienanfänger/-innen nach Hochschularten, Hochschulen, Fächergruppen und Studienbereichen

Fächergruppe Studienbereich a = männlich b = weiblich c = Insgesamt	Studierende			Deutsche Studierende			Ausländische Studierende		
	insgesamt	darunter im ersten		insgesamt	darunter im ersten		insgesamt	darunter im ersten	
		Hochschul-	Fach-		Hochschul-	Fach-		Hochschul-	Fach-
	semester			semester			semester		

noch: **Fachhochschulen (FH) (ohne Verwaltungsfachhochschulen)**

noch: **FH Düsseldorf**

Mathematik, Naturwissenschaften

Informatik	a	354	–	–	327	–	–	27	–	–
	b	59	–	–	51	–	–	8	–	–
	c	413	–	–	378	–	–	35	–	–
Mathematik, Naturwissenschaften zusammen	a	354	–	–	327	–	–	27	–	–
	b	59	–	–	51	–	–	8	–	–
	c	413	–	–	378	–	–	35	–	–

Ingenieurwissenschaften

Architektur	a	224	1	1	197	–	–	27	1	1
	b	516	2	2	461	–	–	55	2	2
	c	740	3	3	658	–	–	82	3	3
Maschinenbau	a	428	2	2	306	–	–	122	2	2
	b	44	–	–	25	–	–	19	–	–
	c	472	2	2	331	–	–	141	2	2
Elektrotechnik	a	564	–	4	341	–	4	223	–	–
	b	38	–	–	11	–	–	27	–	–
	c	602	–	4	352	–	4	250	–	–
Ingenieurwissenschaften zusammen	a	1 216	3	7	844	–	4	372	3	3
	b	598	2	2	497	–	–	101	2	2
	c	1 814	5	9	1 341	–	4	473	5	5

Kunst, Kunstwissenschaft

Kunst, Design, Gestaltung	a	256	5	5	214	–	–	42	5	5
	b	498	2	2	433	–	–	65	2	2
	c	754	7	7	647	–	–	107	7	7
Kunst, Kunstwissenschaft zusammen	a	256	5	5	214	–	–	42	5	5
	b	498	2	2	433	–	–	65	2	2
	c	754	7	7	647	–	–	107	7	7
Hochschule insgesamt	a	2 942	62	70	2 360	40	47	582	22	23
	b	2 867	39	46	2 491	22	28	376	17	18
	c	5 809	101	116	4 851	62	75	958	39	41

FH Gelsenkirchen in Bocholt

Rechts-, Wirtschafts- und Sozialwissenschaften

Wirtschaftswissenschaften	a	388	2	–	363	–	–	25	2	–
	b	237	–	–	212	–	–	25	–	–
	c	625	2	–	575	–	–	50	2	–
Rechts-, Wirtschafts- und Sozialwissenschaften zusammen	a	388	2	–	363	–	–	25	2	–
	b	237	–	–	212	–	–	25	–	–
	c	625	2	–	575	–	–	50	2	–

Ingenieurwissenschaften

Maschinenbau	a	356	1	–	338	–	–	18	1	–
	b	38	–	–	36	–	–	2	–	–
	c	394	1	–	374	–	–	20	1	–

**Noch: 2. Studierende und Studienanfänger/-innen nach Hochschularten, Hochschulen,
Fächergruppen und Studienbereichen**

Fächergruppe Studienbereich a = männlich b = weiblich c = Insgesamt	Studierende			Deutsche Studierende			Ausländische Studierende		
	insgesamt	darunter im ersten		insgesamt	darunter im ersten		insgesamt	darunter im ersten	
		Hochschul-	Fach-		Hochschul-	Fach-		Hochschul-	Fach-
	semester			semester			semester		

noch: **Fachhochschulen (FH) (ohne Verwaltungsfachhochschulen)**

noch: **FH Gelsenkirchen in Bocholt**

noch: **Ingenieurwissenschaften**

Elektrotechnik	a	168	1	–	160	–	–	8	1	–
	b	3	–	–	3	–	–	–	–	–
	c	171	1	–	163	–	–	8	1	–
Ingenieurwissenschaften zusammen	a	524	2	–	498	–	–	26	2	–
	b	41	–	–	39	–	–	2	–	–
	c	565	2	–	537	–	–	28	2	–
Hochschule insgesamt	a	912	4	–	861	–	–	51	4	–
	b	278	–	–	251	–	–	27	–	–
	c	1 190	4	–	1 112	–	–	78	4	–

FH Gelsenkirchen in Gelsenkirchen

Sprach- und Kulturwissenschaften

Publizistik	a	95	–	–	93	–	–	2	–	–
	b	96	–	–	92	–	–	4	–	–
	c	191	–	–	185	–	–	6	–	–
Sprach- und Kulturwissenschaften zusammen	a	95	–	–	93	–	–	2	–	–
	b	96	–	–	92	–	–	4	–	–
	c	191	–	–	185	–	–	6	–	–

Rechts-, Wirtschafts- und Sozialwissenschaften

Wirtschaftswissenschaften	a	471	2	–	430	–	–	41	2	–
	b	367	4	1	303	–	–	64	4	1
	c	838	6	1	733	–	–	105	6	1
Rechts-, Wirtschafts- und Sozialwissenschaften zusammen	a	471	2	–	430	–	–	41	2	–
	b	367	4	1	303	–	–	64	4	1
	c	838	6	1	733	–	–	105	6	1

Mathematik, Naturwissenschaften

Informatik	a	497	2	–	442	–	–	55	2	–
	b	78	1	–	63	–	–	15	1	–
	c	575	3	–	505	–	–	70	3	–
Physik	a	230	–	–	201	–	–	29	–	–
	b	72	1	–	56	–	–	16	1	–
	c	302	1	–	257	–	–	45	1	–
Mathematik, Naturwissenschaften zusammen	a	727	2	–	643	–	–	84	2	–
	b	150	2	–	119	–	–	31	2	–
	c	877	4	–	762	–	–	115	4	–

Ingenieurwissenschaften

Maschinenbau	a	603	4	–	544	–	–	59	4	–
	b	60	1	–	50	–	–	10	1	–
	c	663	5	–	594	–	–	69	5	–

Noch: 2. Studierende und Studienanfänger/-innen nach Hochschularten, Hochschulen, Fächergruppen und Studienbereichen

Fächergruppe Studienbereich a = männlich b = weiblich c = Insgesamt	Studierende			Deutsche Studierende			Ausländische Studierende		
	insgesamt	darunter im ersten		insgesamt	darunter im ersten		insgesamt	darunter im ersten	
		Hochschul-	Fach-		Hochschul-	Fach-		Hochschul-	Fach-
		semester			semester			semester	

noch: **Fachhochschulen (FH) (ohne Verwaltungsfachhochschulen)**

noch: **FH Gelsenkirchen in Gelsenkirchen**

noch: **Ingenieurwissenschaften**

Elektrotechnik	a	358	3	–	304	–	–	54	3	–
	b	15	–	–	7	–	–	8	–	–
	c	373	3	–	311	–	–	62	3	–
Ingenieurwissenschaften zusammen	a	961	7	–	848	–	–	113	7	–
	b	75	1	–	57	–	–	18	1	–
	c	1 036	8	–	905	–	–	131	8	–
Hochschule insgesamt	a	2 254	11	–	2 014	–	–	240	11	–
	b	688	7	1	571	–	–	117	7	1
	c	2 942	18	1	2 585	–	–	357	18	1

FH Gelsenkirchen in Recklinghausen

Rechts-, Wirtschafts- und Sozialwissenschaften

Wirtschaftswissenschaften	a	222	–	–	207	–	–	15	–	–
	b	262	–	–	235	–	–	27	–	–
	c	484	–	–	442	–	–	42	–	–
Rechts-, Wirtschafts- und Sozialwissenschaften zusammen	a	222	–	–	207	–	–	15	–	–
	b	262	–	–	235	–	–	27	–	–
	c	484	–	–	442	–	–	42	–	–

Mathematik, Naturwissenschaften

Chemie	a	169	2	–	157	–	–	12	2	–
	b	146	4	–	133	–	–	13	4	–
	c	315	6	–	290	–	–	25	6	–
Mathematik, Naturwissenschaften zusammen	a	169	2	–	157	–	–	12	2	–
	b	146	4	–	133	–	–	13	4	–
	c	315	6	–	290	–	–	25	6	–

Ingenieurwissenschaften

Maschinenbau	a	409	–	–	367	–	–	42	–	–
	b	49	1	–	39	–	–	10	1	–
	c	458	1	–	406	–	–	52	1	–
Ingenieurwissenschaften zusammen	a	409	–	–	367	–	–	42	–	–
	b	49	1	–	39	–	–	10	1	–
	c	458	1	–	406	–	–	52	1	–
Hochschule insgesamt	a	800	2	–	731	–	–	69	2	–
	b	457	5	–	407	–	–	50	5	–
	c	1 257	7	–	1 138	–	–	119	7	–

FH Köln in Gummersbach

Rechts-, Wirtschafts- und Sozialwissenschaften

Wirtschaftswissenschaften	a	6	–	–	2	–	–	4	–	–
	b	6	–	–	–	–	–	6	–	–
	c	12	–	–	2	–	–	10	–	–
Rechts-, Wirtschafts- und Sozialwissenschaften zusammen	a	6	–	–	2	–	–	4	–	–
	b	6	–	–	–	–	–	6	–	–
	c	12	–	–	2	–	–	10	–	–

Noch: 2. Studierende und Studienanfänger/-innen nach Hochschularten, Hochschulen, Fächergruppen und Studienbereichen

Fächergruppe Studienbereich a = männlich b = weiblich c = Insgesamt	Studierende			Deutsche Studierende			Ausländische Studierende		
	insgesamt	darunter im ersten		insgesamt	darunter im ersten		insgesamt	darunter im ersten	
		Hochschul-	Fach-		Hochschul-	Fach-		Hochschul-	Fach-
	semester			semester			semester		

noch: **Fachhochschulen (FH) (ohne Verwaltungsfachhochschulen)**

noch: **FH Köln in Gummersbach**

Mathematik, Naturwissenschaften

Informatik	a	1 286	1	7	1 043	1	7	243	–	–
	b	225	–	2	168	–	2	57	–	–
	c	1 511	1	9	1 211	1	9	300	–	–
Mathematik, Naturwissenschaften zusammen	a	1 286	1	7	1 043	1	7	243	–	–
	b	225	–	2	168	–	2	57	–	–
	c	1 511	1	9	1 211	1	9	300	–	–

Ingenieurwissenschaften

Ingenieurwissenschaften und Technik (allgemein)	a	277	61	108	214	49	73	63	12	35
	b	68	16	25	31	4	10	37	12	15
	c	345	77	133	245	53	83	100	24	50
Maschinenbau	a	364	–	–	291	–	–	73	–	–
	b	57	–	–	32	–	–	25	–	–
	c	421	–	–	323	–	–	98	–	–
Elektrotechnik	a	141	–	–	126	–	–	15	–	–
	b	4	–	–	4	–	–	–	–	–
	c	145	–	–	130	–	–	15	–	–
Ingenieurwissenschaften zusammen	a	782	61	108	631	49	73	151	12	35
	b	129	16	25	67	4	10	62	12	15
	c	911	77	133	698	53	83	213	24	50
Hochschule insgesamt	a	2 074	62	115	1 676	50	80	398	12	35
	b	360	16	27	235	4	12	125	12	15
	c	2 434	78	142	1 911	54	92	523	24	50

FH Köln in Köln

Sprach- u. Kulturwissenschaften

Publizistik	a	240	7	16	217	6	15	23	1	1
	b	394	12	32	357	7	26	37	5	6
	c	634	19	48	574	13	41	60	6	7
Sonstige Sprach- und Kulturwissenschaften	a	208	5	–	148	–	–	60	5	–
	b	943	14	1	724	–	–	219	14	1
	c	1 151	19	1	872	–	–	279	19	1
Sprach- und Kulturwissenschaften zusammen	a	448	12	16	365	6	15	83	6	1
	b	1 337	26	33	1 081	7	26	256	19	7
	c	1 785	38	49	1 446	13	41	339	25	8

Rechts-, Wirtschafts- und Sozialwissenschaften

Wirtschaftswissenschaften	a	1 536	93	117	1 328	77	96	208	16	21
	b	1 176	80	91	912	56	63	264	24	28
	c	2 712	173	208	2 240	133	159	472	40	49
Sozialwesen	a	405	25	46	372	25	42	33	–	4
	b	1 128	98	130	993	87	107	135	11	23
	c	1 533	123	176	1 365	112	149	168	11	27
Rechts-, Wirtschafts- und Sozialwissenschaften zusammen	a	1 941	118	163	1 700	102	138	241	16	25
	b	2 304	178	221	1 905	143	170	399	35	51
	c	4 245	296	384	3 605	245	308	640	51	76

Noch: 2. Studierende und Studienanfänger/-innen nach Hochschularten, Hochschulen, Fächergruppen und Studienbereichen

Fächergruppe Studienbereich a = männlich b = weiblich c = Insgesamt	Studierende			Deutsche Studierende			Ausländische Studierende		
	insgesamt	darunter im ersten		insgesamt	darunter im ersten		insgesamt	darunter im ersten	
		Hochschul-	Fach-		Hochschul-	Fach-		Hochschul-	Fach-
	semester			semester			semester		

noch: **Fachhochschulen (FH) (ohne Verwaltungsfachhochschulen)**

noch: **FH Köln in Köln**

Mathematik, Naturwissenschaften

Physik	a	393	–	–	366	–	–	27	–	–
	b	226	–	–	206	–	–	20	–	–
	c	619	–	–	572	–	–	47	–	–
Mathematik, Naturwissenschaften zusammen	a	393	–	–	366	–	–	27	–	–
	b	226	–	–	206	–	–	20	–	–
	c	619	–	–	572	–	–	47	–	–

Ingenieurwissenschaften

Architektur	a	471	1	3	407	–	3	64	1	–
	b	545	1	1	482	–	1	63	1	–
	c	1 016	2	4	889	–	4	127	2	–
Bauingenieurwesen	a	612	–	–	514	–	–	98	–	–
	b	127	–	–	106	–	–	21	–	–
	c	739	–	–	620	–	–	119	–	–
Maschinenbau	a	2 396	8	2	2 053	3	2	343	5	–
	b	199	1	1	144	–	1	55	1	–
	c	2 595	9	3	2 197	3	3	398	6	–
Elektrotechnik	a	1 226	3	4	805	–	2	421	3	2
	b	96	–	1	39	–	1	57	–	–
	c	1 322	3	5	844	–	3	478	3	2
Ingenieurwissenschaften zusammen	a	4 705	12	9	3 779	3	7	926	9	2
	b	967	2	3	771	–	3	196	2	–
	c	5 672	14	12	4 550	3	10	1 122	11	2

Kunst, Kunstwissenschaft

Kunst, Design, Gestaltung	a	235	6	1	195	–	–	40	6	1
	b	179	3	2	154	–	–	25	3	2
	c	414	9	3	349	–	–	65	9	3
Kunst, Kunstwissenschaft zusammen	a	235	6	1	195	–	–	40	6	1
	b	179	3	2	154	–	–	25	3	2
	c	414	9	3	349	–	–	65	9	3
Hochschule insgesamt	a	7 722	148	189	6 405	111	160	1 317	37	29
	b	5 013	209	259	4 117	150	199	896	59	60
	c	12 735	357	448	10 522	261	359	2 213	96	89

FH Lippe und Höxter in Detmold

Ingenieurwissenschaften

Architektur	a	274	–	–	268	–	–	6	–	–
	b	578	–	–	558	–	–	20	–	–
	c	852	–	–	826	–	–	26	–	–
Bauingenieurwesen	a	421	1	19	391	–	17	30	1	2
	b	123	2	28	114	1	28	9	1	–
	c	544	3	47	505	1	45	39	2	2

Noch: 2. Studierende und Studienanfänger/-innen nach Hochschularten, Hochschulen, Fächergruppen und Studienbereichen

Fächergruppe Studienbereich a = männlich b = weiblich c = Insgesamt	Studierende			Deutsche Studierende			Ausländische Studierende		
	insgesamt	darunter im ersten		insgesamt	darunter im ersten		insgesamt	darunter im ersten	
		Hochschul-	Fach-		Hochschul-	Fach-		Hochschul-	Fach-
	semester			semester			semester		

noch: **Fachhochschulen (FH) (ohne Verwaltungsfachhochschulen)**

noch: **FH Lippe und Höxter in Detmold**

noch: **Ingenieurwissenschaften**

Ingenieurwissenschaften zusammen	a	695	1	19	659	–	17	36	1	2
	b	701	2	28	672	1	28	29	1	–
	c	1 396	3	47	1 331	1	45	65	2	2
Hochschule insgesamt	a	695	1	19	659	–	17	36	1	2
	b	701	2	28	672	1	28	29	1	–
	c	1 396	3	47	1 331	1	45	65	2	2

FH Lippe und Höxter in Lemgo

Rechts-, Wirtschafts- und Sozialwissenschaften

Wirtschaftswissenschaften	a	90	–	–	84	–	–	6	–	–
	b	50	–	–	43	–	–	7	–	–
	c	140	–	–	127	–	–	13	–	–
Rechts-, Wirtschafts- und Sozialwissenschaften zusammen	a	90	–	–	84	–	–	6	–	–
	b	50	–	–	43	–	–	7	–	–
	c	140	–	–	127	–	–	13	–	–

Mathematik, Naturwissenschaften

Informatik	a	105	–	–	103	–	–	2	–	–
	b	71	–	–	67	–	–	4	–	–
	c	176	–	–	170	–	–	6	–	–
Mathematik, Naturwissenschaften zusammen	a	105	–	–	103	–	–	2	–	–
	b	71	–	–	67	–	–	4	–	–
	c	176	–	–	170	–	–	6	–	–

Agrar-, Forst- und Ernährungswissenschaften

Haushalts- und Ernährungswissenschaften	a	275	–	–	254	–	–	21	–	–
	b	350	–	–	307	–	–	43	–	–
	c	625	–	–	561	–	–	64	–	–
Agrar-, Forst- und Ernährungswissenschaften zusammen	a	275	–	–	254	–	–	21	–	–
	b	350	–	–	307	–	–	43	–	–
	c	625	–	–	561	–	–	64	–	–

Ingenieurwissenschaften

Maschinenbau	a	832	1	–	801	–	–	31	1	–
	b	93	–	–	81	–	–	12	–	–
	c	925	1	–	882	–	–	43	1	–
Elektrotechnik	a	334	2	–	287	1	–	47	1	–
	b	8	–	–	4	–	–	4	–	–
	c	342	2	–	291	1	–	51	1	–
Ingenieurwissenschaften zusammen	a	1 166	3	–	1 088	1	–	78	2	–
	b	101	–	–	85	–	–	16	–	–
	c	1 267	3	–	1 173	1	–	94	2	–
Hochschule insgesamt	a	1 636	3	–	1 529	1	–	107	2	–
	b	572	–	–	502	–	–	70	–	–
	c	2 208	3	–	2 031	1	–	177	2	–

Noch: 2. Studierende und Studienanfänger/-innen nach Hochschularten, Hochschulen, Fächergruppen und Studienbereichen

Fächergruppe Studienbereich a = männlich b = weiblich c = Insgesamt	Studierende			Deutsche Studierende			Ausländische Studierende		
	insgesamt	darunter im ersten		insgesamt	darunter im ersten		insgesamt	darunter im ersten	
		Hochschul-	Fach-		Hochschul-	Fach-		Hochschul-	Fach-
		semester			semester			semester	

noch: **Fachhochschulen (FH) (ohne Verwaltungsfachhochschulen)**

FH Lippe und Höxter in Höxter

Ingenieurwissenschaften

Ingenieurwissenschaften und Technik (allgemein)	a	180	–	1	176	–	1	4	–	–
	b	48	–	1	44	–	–	4	–	1
	c	228	–	2	220	–	1	8	–	1
Architektur	a	183	–	–	180	–	–	3	–	–
	b	150	–	–	149	–	–	1	–	–
	c	333	–	–	329	–	–	4	–	–
Ingenieurwissenschaften zusammen	a	363	–	1	356	–	1	7	–	–
	b	198	–	1	193	–	–	5	–	1
	c	561	–	2	549	–	1	12	–	1
Hochschule insgesamt	a	363	–	1	356	–	1	7	–	–
	b	198	–	1	193	–	–	5	–	1
	c	561	–	2	549	–	1	12	–	1

Private FH Fresenius Idstein in Köln

Rechts-, Wirtschafts- und Sozialwissenschaften

Wirtschaftswissenschaften	a	230	35	44	221	32	41	9	3	3
	b	195	21	26	187	18	23	8	3	3
	c	425	56	70	408	50	64	17	6	6
Rechts-, Wirtschafts- und Sozialwissenschaften zusammen	a	230	35	44	221	32	41	9	3	3
	b	195	21	26	187	18	23	8	3	3
	c	425	56	70	408	50	64	17	6	6
Hochschule insgesamt	a	230	35	44	221	32	41	9	3	3
	b	195	21	26	187	18	23	8	3	3
	c	425	56	70	408	50	64	17	6	6

FH Südwestfalen in Hagen

Rechts-, Wirtschafts- und Sozialwissenschaften

Wirtschaftswissenschaften	a	474	–	–	440	–	–	34	–	–
	b	209	–	–	193	–	–	16	–	–
	c	683	–	–	633	–	–	50	–	–
Rechts-, Wirtschafts- und Sozialwissenschaften zusammen	a	474	–	–	440	–	–	34	–	–
	b	209	–	–	193	–	–	16	–	–
	c	683	–	–	633	–	–	50	–	–

Ingenieurwissenschaften

Ingenieurwissenschaften und Technik (allgemein)	a	261	–	–	249	–	–	12	–	–
	b	46	–	–	39	–	–	7	–	–
	c	307	–	–	288	–	–	19	–	–
Elektrotechnik	a	239	–	–	220	–	–	19	–	–
	b	9	–	–	8	–	–	1	–	–
	c	248	–	–	228	–	–	20	–	–

Noch: 2. Studierende und Studienanfänger/-innen nach Hochschularten, Hochschulen, Fächergruppen und Studienbereichen

Fächergruppe Studienbereich a = männlich b = weiblich c = Insgesamt	Studierende			Deutsche Studierende			Ausländische Studierende		
	insgesamt	darunter im ersten		insgesamt	darunter im ersten		insgesamt	darunter im ersten	
		Hochschul-	Fach-		Hochschul-	Fach-		Hochschul-	Fach-
		semester			semester			semester	

noch: **Fachhochschulen (FH) (ohne Verwaltungsfachhochschulen)**

noch: **FH Südwestfalen in Hagen**

noch: **Ingenieurwissenschaften**

Ingenieurwissenschaften zusammen	a	500	-	-	469	-	-	31	-	-
	b	55	-	-	47	-	-	8	-	-
	c	555	-	-	516	-	-	39	-	-
Hochschule insgesamt	a	974	-	-	909	-	-	65	-	-
	b	264	-	-	240	-	-	24	-	-
	c	1 238	-	-	1 149	-	-	89	-	-

FH Südwestfalen in Iserlohn

Mathematik, Naturwissenschaften

Informatik	a	330	-	-	308	-	-	22	-	-
	b	18	-	-	11	-	-	7	-	-
	c	348	-	-	319	-	-	29	-	-
Physik	a	184	-	-	175	-	-	9	-	-
	b	84	-	-	82	-	-	2	-	-
	c	268	-	-	257	-	-	11	-	-
Mathematik, Naturwissenschaften zusammen	a	514	-	-	483	-	-	31	-	-
	b	102	-	-	93	-	-	9	-	-
	c	616	-	-	576	-	-	40	-	-

Ingenieurwissenschaften

Maschinenbau	a	666	-	-	638	-	-	28	-	-
	b	53	-	-	51	-	-	2	-	-
	c	719	-	-	689	-	-	30	-	-
Ingenieurwissenschaften zusammen	a	666	-	-	638	-	-	28	-	-
	b	53	-	-	51	-	-	2	-	-
	c	719	-	-	689	-	-	30	-	-
Hochschule insgesamt	a	1 180	-	-	1 121	-	-	59	-	-
	b	155	-	-	144	-	-	11	-	-
	c	1 335	-	-	1 265	-	-	70	-	-

FH Südwestfalen in Meschede

Rechts-, Wirtschafts- und Sozialwissenschaften

Wirtschaftswissenschaften	a	113	-	2	101	-	2	12	-	-
	b	63	-	2	57	-	1	6	-	1
	c	176	-	4	158	-	3	18	-	1
Rechts-, Wirtschafts- und Sozialwissenschaften zusammen	a	113	-	2	101	-	2	12	-	-
	b	63	-	2	57	-	1	6	-	1
	c	176	-	4	158	-	3	18	-	1

Ingenieurwissenschaften

Maschinenbau	a	417	-	4	399	-	3	18	-	1
	b	76	-	1	70	-	1	6	-	-
	c	493	-	5	469	-	4	24	-	1

Noch: 2. Studierende und Studienanfänger/-innen nach Hochschularten, Hochschulen, Fächergruppen und Studienbereichen

Fächergruppe Studienbereich a = männlich b = weiblich c = Ingesamt	Studierende			Deutsche Studierende			Ausländische Studierende		
	insgesamt	darunter im ersten		insgesamt	darunter im ersten		insgesamt	darunter im ersten	
		Hochschul-	Fach-		Hochschul-	Fach-		Hochschul-	Fach-
	semester			semester			semester		

noch: **Fachhochschulen (FH) (ohne Verwaltungsfachhochschulen)**

noch: **FH Südwestfalen in Meschede**

noch: **Ingenieurwissenschaften**

Elektrotechnik	a	134	–	–	133	–	–	1	–	–
	b	2	–	–	2	–	–	–	–	–
	c	136	–	–	135	–	–	1	–	–
Ingenieurwissenschaften zusammen	a	551	–	4	532	–	3	19	–	1
	b	78	–	1	72	–	1	6	–	–
	c	629	–	5	604	–	4	25	–	1
Hochschule insgesamt	a	664	–	6	633	–	5	31	–	1
	b	141	–	3	129	–	2	12	–	1
	c	805	–	9	762	–	7	43	–	2

FH Südwestfalen in Soest

Agrar-, Forst- und Ernährungswissenschaften

Agrarwissenschaft / Landbau	a	334	–	–	332	–	–	2	–	–
	b	94	–	–	94	–	–	–	–	–
	c	428	–	–	426	–	–	2	–	–
Agrar-, Forst- und Ernährungswissenschaften zusammen	a	334	–	–	332	–	–	2	–	–
	b	94	–	–	94	–	–	–	–	–
	c	428	–	–	426	–	–	2	–	–

Ingenieurwissenschaften

Maschinenbau	a	292	2	–	283	–	–	9	2	–
	b	20	–	–	20	–	–	–	–	–
	c	312	2	–	303	–	–	9	2	–
Elektrotechnik	a	461	4	5	348	1	2	113	3	3
	b	53	–	–	28	–	–	25	–	–
	c	514	4	5	376	1	2	138	3	3
Ingenieurwissenschaften zusammen	a	753	6	5	631	1	2	122	5	3
	b	73	–	–	48	–	–	25	–	–
	c	826	6	5	679	1	2	147	5	3
Hochschule insgesamt	a	1 087	6	5	963	1	2	124	5	3
	b	167	–	–	142	–	–	25	–	–
	c	1 254	6	5	1 105	1	2	149	5	3

FH Münster in Münster

Rechts-, Wirtschafts- und Sozialwissenschaften

Wirtschaftswissenschaften	a	916	52	58	759	42	51	157	10	7
	b	715	43	45	563	37	39	152	6	6
	c	1 631	95	103	1 322	79	90	309	16	13

Noch: 2. Studierende und Studienanfänger/-innen nach Hochschularten, Hochschulen, Fächergruppen und Studienbereichen

Fächergruppe Studienbereich a = männlich b = weiblich c = Insgesamt	Studierende			Deutsche Studierende			Ausländische Studierende		
	insgesamt	darunter im ersten		insgesamt	darunter im ersten		insgesamt	darunter im ersten	
		Hochschul-	Fach-		Hochschul-	Fach-		Hochschul-	Fach-
	semester			semester			semester		

noch: **Fachhochschulen (FH) (ohne Verwaltungsfachhochschulen)**

noch: **FH Münster in Münster**

noch: Rechts-, Wirtschafts- und Sozialwissenschaften

Sozialwesen	a	356	31	40	342	30	39	14	1	1
	b	899	80	99	854	80	94	45	–	5
	c	1 255	111	139	1 196	110	133	59	1	6
Rechts-, Wirtschafts- und Sozialwissenschaften zusammen	a	1 272	83	98	1 101	72	90	171	11	8
	b	1 614	123	144	1 417	117	133	197	6	11
	c	2 886	206	242	2 518	189	223	368	17	19

Agrar-, Forst- und Ernährungswissenschaften

Haushalts- und Ernährungswissenschaften	a	147	4	–	133	–	–	14	4	–
	b	663	5	–	627	–	–	36	5	–
	c	810	9	–	760	–	–	50	9	–
Agrar-, Forst- und Ernährungswissenschaften zusammen	a	147	4	–	133	–	–	14	4	–
	b	663	5	–	627	–	–	36	5	–
	c	810	9	–	760	–	–	50	9	–

Ingenieurwissenschaften

Architektur	a	326	1	–	303	–	–	23	1	–
	b	276	1	–	255	–	–	21	1	–
	c	602	2	–	558	–	–	44	2	–
Bauingenieurwesen	a	658	3	–	613	1	–	45	2	–
	b	154	–	–	141	–	–	13	–	–
	c	812	3	–	754	1	–	58	2	–
Ingenieurwissenschaften zusammen	a	984	4	–	916	1	–	68	3	–
	b	430	1	–	396	–	–	34	1	–
	c	1 414	5	–	1 312	1	–	102	4	–

Kunst, Kunstwissenschaft

Kunst, Design, Gestaltung	a	226	17	18	200	15	14	26	2	4
	b	369	15	28	336	14	26	33	1	2
	c	595	32	46	536	29	40	59	3	6
Kunst, Kunstwissenschaft zusammen	a	226	17	18	200	15	14	26	2	4
	b	369	15	28	336	14	26	33	1	2
	c	595	32	46	536	29	40	59	3	6
Hochschule insgesamt	a	2 629	108	116	2 350	88	104	279	20	12
	b	3 076	144	172	2 776	131	159	300	13	13
	c	5 705	252	288	5 126	219	263	579	33	25

FH Münster in Steinfurt

Mathematik, Naturwissenschaften

Physik	a	206	–	–	192	–	–	14	–	–
	b	74	–	–	66	–	–	8	–	–
	c	280	–	–	258	–	–	22	–	–

Noch: 2. Studierende und Studienanfänger/-innen nach Hochschularten, Hochschulen, Fächergruppen und Studienbereichen

Fächergruppe Studienbereich a = männlich b = weiblich c = Insgesamt	Studierende			Deutsche Studierende			Ausländische Studierende		
	insgesamt	darunter im ersten		insgesamt	darunter im ersten		insgesamt	darunter im ersten	
		Hochschul-	Fach-		Hochschul-	Fach-		Hochschul-	Fach-
		semester			semester			semester	

noch: **Fachhochschulen (FH) (ohne Verwaltungsfachhochschulen)**

noch: **FH Münster in Steinfurt**

noch: **Mathematik, Naturwissenschaften**

Chemie	a	246	4	2	189	1	–	57	3	2
	b	106	–	1	75	–	–	31	–	1
	c	352	4	3	264	1	–	88	3	3
Mathematik, Naturwissenschaften zusammen	a	452	4	2	381	1	–	71	3	2
	b	180	–	1	141	–	–	39	–	1
	c	632	4	3	522	1	–	110	3	3

Ingenieurwissenschaften

Maschinenbau	a	1 314	1	–	1 242	–	–	72	1	–
	b	117	1	–	101	–	–	16	1	–
	c	1 431	2	–	1 343	–	–	88	2	–
Elektrotechnik	a	603	1	–	518	–	–	85	1	–
	b	26	–	–	10	–	–	16	–	–
	c	629	1	–	528	–	–	101	1	–
Ingenieurwissenschaften zusammen	a	1 917	2	–	1 760	–	–	157	2	–
	b	143	1	–	111	–	–	32	1	–
	c	2 060	3	–	1 871	–	–	189	3	–
Hochschule insgesamt	a	2 369	6	2	2 141	1	–	228	5	2
	b	323	1	1	252	–	–	71	1	1
	c	2 692	7	3	2 393	1	–	299	6	3

FH Niederrhein in Krefeld

Mathematik, Naturwissenschaften

Chemie	a	278	–	1	226	–	1	52	–	–
	b	141	–	1	126	–	1	15	–	–
	c	419	–	2	352	–	2	67	–	–
Mathematik, Naturwissenschaften zusammen	a	278	–	1	226	–	1	52	–	–
	b	141	–	1	126	–	1	15	–	–
	c	419	–	2	352	–	2	67	–	–

Ingenieurwissenschaften

Maschinenbau	a	552	–	3	467	–	2	85	–	1
	b	56	–	–	46	–	–	10	–	–
	c	608	–	3	513	–	2	95	–	1
Elektrotechnik	a	982	–	4	699	–	1	283	–	3
	b	62	1	–	29	–	–	33	1	–
	c	1 044	1	4	728	–	1	316	1	3
Ingenieurwissenschaften zusammen	a	1 534	–	7	1 166	–	3	368	–	4
	b	118	1	–	75	–	–	43	1	–
	c	1 652	1	7	1 241	–	3	411	1	4

Kunst, Kunstwissenschaft

Kunst, Design, Gestaltung	a	147	–	–	134	–	–	13	–	–
	b	380	–	1	350	–	–	30	–	1
	c	527	–	1	484	–	–	43	–	1

Noch: 2. Studierende und Studienanfänger/-innen nach Hochschularten, Hochschulen, Fächergruppen und Studienbereichen

Fächergruppe Studienbereich a = männlich b = weiblich c = Insgesamt	Studierende			Deutsche Studierende			Ausländische Studierende		
	insgesamt	darunter im ersten		insgesamt	darunter im ersten		insgesamt	darunter im ersten	
		Hochschul-	Fach-		Hochschul-	Fach-		Hochschul-	Fach-
		semester			semester			semester	

noch: **Fachhochschulen (FH) (ohne Verwaltungsfachhochschulen)**

noch: **FH Niederrhein in Krefeld**

noch: Kunst, Kunstwissenschaft

Kunst, Kunstwissen- schaft zusammen	a	147	–	–	134	–	–	13	–	–
	b	380	–	1	350	–	–	30	–	1
	c	527	–	1	484	–	–	43	–	1
Hochschule insgesamt	a	1 959	–	8	1 526	–	4	433	–	4
	b	639	1	2	551	–	1	88	1	1
	c	2 598	1	10	2 077	–	5	521	1	5

FH Niederrhein in Mönchengladbach

Rechts-, Wirtschafts- und Sozialwissenschaften

Wirtschaftswissen- schaften	a	1 925	81	101	1 603	74	94	322	7	7
	b	1 019	49	62	849	45	53	170	4	9
	c	2 944	130	163	2 452	119	147	492	11	16
Sozialwesen	a	239	–	–	223	–	–	16	–	–
	b	571	–	–	528	–	–	43	–	–
	c	810	–	–	751	–	–	59	–	–
Rechts-, Wirtschafts- und Sozialwissen- schaften zusammen	a	2 164	81	101	1 826	74	94	338	7	7
	b	1 590	49	62	1 377	45	53	213	4	9
	c	3 754	130	163	3 203	119	147	551	11	16

Agrar-, Forst- und Ernährungswissenschaften

Haushalts- und Ernährungswissen- schaften	a	138	–	1	124	–	1	14	–	–
	b	606	1	1	569	–	–	37	1	1
	c	744	1	2	693	–	1	51	1	1
Agrar-, Forst- und Ernährungswissen- schaften zusammen	a	138	–	1	124	–	1	14	–	–
	b	606	1	1	569	–	–	37	1	1
	c	744	1	2	693	–	1	51	1	1

Ingenieurwissenschaften

Ingenieurwissen- schaften und Technik (allgemein)	a	113	–	–	105	–	–	8	–	–
	b	228	–	–	212	–	–	16	–	–
	c	341	–	–	317	–	–	24	–	–
Maschinenbau	a	291	3	1	138	–	1	153	3	–
	b	1 233	2	–	1 061	–	–	172	2	–
	c	1 524	5	1	1 199	–	1	325	5	–
Ingenieurwissen- schaften zusammen	a	404	3	1	243	–	1	161	3	–
	b	1 461	2	–	1 273	–	–	188	2	–
	c	1 865	5	1	1 516	–	1	349	5	–
Hochschule insgesamt	a	2 706	84	103	2 193	74	96	513	10	7
	b	3 657	52	63	3 219	45	53	438	7	10
	c	6 363	136	166	5 412	119	149	951	17	17

Internationale Fachhochschule (IFH) Bad Honnef-Bonn

Rechts-, Wirtschafts- und Sozialwissenschaften

Wirtschaftswissen- schaften	a	274	24	37	261	24	37	13	–	–
	b	461	38	55	437	36	53	24	2	2
	c	735	62	92	698	60	90	37	2	2

Noch: 2. Studierende und Studienanfänger/-innen nach Hochschularten, Hochschulen, Fächergruppen und Studienbereichen

Fächergruppe Studienbereich a = männlich b = weiblich c = Insgesamt	Studierende			Deutsche Studierende			Ausländische Studierende		
	insgesamt	darunter im ersten		insgesamt	darunter im ersten		insgesamt	darunter im ersten	
		Hochschul-	Fach-		Hochschul-	Fach-		Hochschul-	Fach-
	semester			semester			semester		

noch: **Fachhochschulen (FH) (ohne Verwaltungsfachhochschulen)**

noch: **Internationale Fachhochschule (IFH) Bad Honnef-Bonn**

noch: Rechts-, Wirtschafts- und Sozialwissenschaften

Rechts-, Wirtschafts- und Sozialwissenschaften zusammen	a	274	24	37	261	24	37	13	–	–
	b	461	38	55	437	36	53	24	2	2
	c	735	62	92	698	60	90	37	2	2
Hochschule insgesamt	a	274	24	37	261	24	37	13	–	–
	b	461	38	55	437	36	53	24	2	2
	c	735	62	92	698	60	90	37	2	2

FH des Mittelstandes Bielefeld (FHM)

Rechts-, Wirtschafts- und Sozialwissenschaften

Wirtschaftswissenschaften	a	183	13	–	181	13	–	2	–	–
	b	134	4	–	131	4	–	3	–	–
	c	317	17	–	312	17	–	5	–	–
Rechts-, Wirtschafts- und Sozialwissenschaften zusammen	a	183	13	–	181	13	–	2	–	–
	b	134	4	–	131	4	–	3	–	–
	c	317	17	–	312	17	–	5	–	–
Hochschule insgesamt	a	183	13	–	181	13	–	2	–	–
	b	134	4	–	131	4	–	3	–	–
	c	317	17	–	312	17	–	5	–	–

Private technische FH Bochum (DMT)

Ingenieurwissenschaften

Ingenieurwissenschaften und Technik (allgemein)	a	59	–	–	49	–	–	10	–	–
	b	5	–	–	3	–	–	2	–	–
	c	64	–	–	52	–	–	12	–	–
Vermessungswesen	a	63	–	–	61	–	–	2	–	–
	b	28	–	–	24	–	–	4	–	–
	c	91	–	–	85	–	–	6	–	–
Maschinenbau	a	442	25	37	401	16	25	41	9	12
	b	74	1	1	65	–	–	9	1	1
	c	516	26	38	466	16	25	50	10	13
Elektrotechnik	a	403	29	44	325	14	19	78	15	25
	b	26	3	3	16	–	–	10	3	3
	c	429	32	47	341	14	19	88	18	28
Bergbau und Hüttenwesen	a	118	8	11	106	7	9	12	1	2
	b	14	–	1	13	–	1	1	–	–
	c	132	8	12	119	7	10	13	1	2
Ingenieurwissenschaften zusammen	a	1 085	62	92	942	37	53	143	25	39
	b	147	4	5	121	–	1	26	4	4
	c	1 232	66	97	1 063	37	54	169	29	43
Hochschule insgesamt	a	1 085	62	92	942	37	53	143	25	39
	b	147	4	5	121	–	1	26	4	4
	c	1 232	66	97	1 063	37	54	169	29	43

Noch: 2. Studierende und Studienanfänger/-innen nach Hochschularten, Hochschulen, Fächergruppen und Studienbereichen

Fächergruppe Studienbereich a = männlich b = weiblich c = Insgesamt	Studierende			Deutsche Studierende			Ausländische Studierende		
	insgesamt	darunter im ersten		insgesamt	darunter im ersten		insgesamt	darunter im ersten	
		Hochschul-	Fach-		Hochschul-	Fach-		Hochschul-	Fach-
		semester			semester			semester	

noch: **Fachhochschulen (FH) (ohne Verwaltungsfachhochschulen)**

International School of Management in Dortmund (private FH)

Rechts-, Wirtschafts- und Sozialwissenschaften

Wirtschaftswissenschaften	a	332	37	37	328	36	36	4	1	1
	b	349	28	29	340	27	28	9	1	1
	c	681	65	66	668	63	64	13	2	2
Rechts-, Wirtschafts- und Sozialwissenschaften zusammen	a	332	37	37	328	36	36	4	1	1
	b	349	28	29	340	27	28	9	1	1
	c	681	65	66	668	63	64	13	2	2
Hochschule insgesamt	a	332	37	37	328	36	36	4	1	1
	b	349	28	29	340	27	28	9	1	1
	c	681	65	66	668	63	64	13	2	2

Private FH für Ökonomie und Management Essen in Duisburg

Rechts-, Wirtschafts- und Sozialwissenschaften

Wirtschaftswissenschaften	a	245	28	32	228	28	32	17	–	–
	b	140	20	22	134	20	22	6	–	–
	c	385	48	54	362	48	54	23	–	–
Rechts-, Wirtschafts- und Sozialwissenschaften zusammen	a	245	28	32	228	28	32	17	–	–
	b	140	20	22	134	20	22	6	–	–
	c	385	48	54	362	48	54	23	–	–
Hochschule insgesamt	a	245	28	32	228	28	32	17	–	–
	b	140	20	22	134	20	22	6	–	–
	c	385	48	54	362	48	54	23	–	–

Private FH für Ökonomie und Management Essen in Essen

Rechts-, Wirtschafts- und Sozialwissenschaften

Wirtschaftswissenschaften	a	1 902	134	245	1 811	123	227	91	11	18
	b	1 242	80	119	1 159	73	108	83	7	11
	c	3 144	214	364	2 970	196	335	174	18	29
Rechts-, Wirtschafts- und Sozialwissenschaften zusammen	a	1 902	134	245	1 811	123	227	91	11	18
	b	1 242	80	119	1 159	73	108	83	7	11
	c	3 144	214	364	2 970	196	335	174	18	29

Mathematik, Naturwissenschaften

Informatik	a	558	34	61	532	32	57	26	2	4
	b	101	3	5	93	3	5	8	–	–
	c	659	37	66	625	35	62	34	2	4
Mathematik, Naturwissenschaften zusammen	a	558	34	61	532	32	57	26	2	4
	b	101	3	5	93	3	5	8	–	–
	c	659	37	66	625	35	62	34	2	4
Hochschule insgesamt	a	2 460	168	306	2 343	155	284	117	13	22
	b	1 343	83	124	1 252	76	113	91	7	11
	c	3 803	251	430	3 595	231	397	208	20	33

Noch: 2. Studierende und Studienanfänger/-innen nach Hochschularten, Hochschulen, Fächergruppen und Studienbereichen

Fächergruppe Studienbereich a = männlich b = weiblich c = Insgesamt	Studierende			Deutsche Studierende			Ausländische Studierende		
	insgesamt	darunter im ersten		insgesamt	darunter im ersten		insgesamt	darunter im ersten	
		Hochschul-	Fach-		Hochschul-	Fach-		Hochschul-	Fach-
		semester			semester			semester	

noch: **Fachhochschulen (FH) (ohne Verwaltungsfachhochschulen)**

Private FH für Ökonomie und Management Essen in Leverkusen

Rechts-, Wirtschafts- und Sozialwissenschaften

Wirtschaftswissenschaften	a	99	–	–	95	–	–	4	–	–
	b	80	–	–	72	–	–	8	–	–
	c	179	–	–	167	–	–	12	–	–
Rechts-, Wirtschafts- und Sozialwissenschaften zusammen	a	99	–	–	95	–	–	4	–	–
	b	80	–	–	72	–	–	8	–	–
	c	179	–	–	167	–	–	12	–	–
Hochschule insgesamt	a	99	–	–	95	–	–	4	–	–
	b	80	–	–	72	–	–	8	–	–
	c	179	–	–	167	–	–	12	–	–

Private FH für Ökonomie und Management Essen in Neuss

Rechts-, Wirtschafts- und Sozialwissenschaften

Wirtschaftswissenschaften	a	501	28	33	467	26	30	34	2	3
	b	382	35	38	357	33	35	25	2	3
	c	883	63	71	824	59	65	59	4	6
Rechts-, Wirtschafts- und Sozialwissenschaften zusammen	a	501	28	33	467	26	30	34	2	3
	b	382	35	38	357	33	35	25	2	3
	c	883	63	71	824	59	65	59	4	6

Mathematik, Naturwissenschaften

Informatik	a	144	10	15	137	10	15	7	–	–
	b	22	2	2	20	2	2	2	–	–
	c	166	12	17	157	12	17	9	–	–
Mathematik, Naturwissenschaften zusammen	a	144	10	15	137	10	15	7	–	–
	b	22	2	2	20	2	2	2	–	–
	c	166	12	17	157	12	17	9	–	–

Ingenieurwissenschaften

Maschinenbau	a	51	–	–	48	–	–	3	–	–
	b	6	–	–	5	–	–	1	–	–
	c	57	–	–	53	–	–	4	–	–
Ingenieurwissenschaften zusammen	a	51	–	–	48	–	–	3	–	–
	b	6	–	–	5	–	–	1	–	–
	c	57	–	–	53	–	–	4	–	–
Hochschule insgesamt	a	696	38	48	652	36	45	44	2	3
	b	410	37	40	382	35	37	28	2	3
	c	1 106	75	88	1 034	71	82	72	4	6

Private FH für Ökonomie und Management Essen in Gütersloh

Rechts-, Wirtschafts- und Sozialwissenschaften

Wirtschaftswissenschaften	a	10	–	–	10	–	–	–	–	–
	b	11	–	–	10	–	–	1	–	–
	c	21	–	–	20	–	–	1	–	–

**Noch: 2. Studierende und Studienanfänger/-innen nach Hochschularten, Hochschulen,
Fächergruppen und Studienbereichen**

Fächergruppe Studienbereich a = männlich b = weiblich c = Insgesamt	Studierende			Deutsche Studierende			Ausländische Studierende		
	insgesamt	darunter im ersten		insgesamt	darunter im ersten		insgesamt	darunter im ersten	
		Hochschul-	Fach-		Hochschul-	Fach-		Hochschul-	Fach-
	semester			semester			semester		

noch: **Fachhochschulen (FH) (ohne Verwaltungsfachhochschulen)**

noch: **Private FH für Ökonomie und Management Essen in Gütersloh**

noch: Rechts-, Wirtschafts- und Sozialwissenschaften

Rechts-, Wirtschafts- und Sozialwissen- schaften zusammen	a	10	-	-	10	-	-	-	-	-
	b	11	-	-	10	-	-	1	-	-
	c	21	-	-	20	-	-	1	-	-
Hochschule insgesamt	a	10	-	-	10	-	-	-	-	-
	b	11	-	-	10	-	-	1	-	-
	c	21	-	-	20	-	-	1	-	-

Private FH für Ökonomie und Management Essen in Siegen

Rechts-, Wirtschafts- und Sozialwissenschaften

Wirtschaftswissen- schaften	a	78	-	-	77	-	-	1	-	-
	b	52	-	-	49	-	-	3	-	-
	c	130	-	-	126	-	-	4	-	-
Rechts-, Wirtschafts- und Sozialwissen- schaften zusammen	a	78	-	-	77	-	-	1	-	-
	b	52	-	-	49	-	-	3	-	-
	c	130	-	-	126	-	-	4	-	-

Mathematik, Naturwissenschaften

Informatik	a	37	-	-	37	-	-	-	-	-
	b	2	-	-	2	-	-	-	-	-
	c	39	-	-	39	-	-	-	-	-
Mathematik, Natur- wissenschaften zusammen	a	37	-	-	37	-	-	-	-	-
	b	2	-	-	2	-	-	-	-	-
	c	39	-	-	39	-	-	-	-	-
Hochschule insgesamt	a	115	-	-	114	-	-	1	-	-
	b	54	-	-	51	-	-	3	-	-
	c	169	-	-	165	-	-	4	-	-

Business and Information Technology School (BITS) Iserlohn

Rechts-, Wirtschafts- und Sozialwissenschaften

Wirtschaftswissen- schaften	a	230	13	18	227	13	18	3	-	-
	b	174	14	18	172	14	18	2	-	-
	c	404	27	36	399	27	36	5	-	-
Rechts-, Wirtschafts- und Sozialwissen- schaften zusammen	a	230	13	18	227	13	18	3	-	-
	b	174	14	18	172	14	18	2	-	-
	c	404	27	36	399	27	36	5	-	-

Mathematik, Naturwissenschaften

Informatik	a	13	-	-	13	-	-	-	-	-
	b	-	-	-	-	-	-	-	-	-
	c	13	-	-	13	-	-	-	-	-
Mathematik, Natur- wissenschaften zusammen	a	13	-	-	13	-	-	-	-	-
	b	-	-	-	-	-	-	-	-	-
	c	13	-	-	13	-	-	-	-	-
Hochschule insgesamt	a	243	13	18	240	13	18	3	-	-
	b	174	14	18	172	14	18	2	-	-
	c	417	27	36	412	27	36	5	-	-

Noch: 2. Studierende und Studienanfänger/-innen nach Hochschularten, Hochschulen, Fächergruppen und Studienbereichen

Fächergruppe Studienbereich a = männlich b = weiblich c = Insgesamt	Studierende			Deutsche Studierende			Ausländische Studierende		
	insgesamt	darunter im ersten		insgesamt	darunter im ersten		insgesamt	darunter im ersten	
		Hochschul-	Fach-		Hochschul-	Fach-		Hochschul-	Fach-
	semester			semester			semester		

noch: **Fachhochschulen (FH) (ohne Verwaltungsfachhochschulen)**

Europäische FH Rhein/Erft in Brühl (private FH)

Rechts-, Wirtschafts- und Sozialwissenschaften

Wirtschaftswissenschaften	a	131	–	–	125	–	–	6	–	–
	b	111	–	–	106	–	–	5	–	–
	c	242	–	–	231	–	–	11	–	–
Rechts-, Wirtschafts- und Sozialwissenschaften zusammen	a	131	–	–	125	–	–	6	–	–
	b	111	–	–	106	–	–	5	–	–
	c	242	–	–	231	–	–	11	–	–
Hochschule insgesamt	a	131	–	–	125	–	–	6	–	–
	b	111	–	–	106	–	–	5	–	–
	c	242	–	–	231	–	–	11	–	–

Hochschule der Sparkassen – Finanzgruppe Bonn

Rechts-, Wirtschafts- und Sozialwissenschaften

Wirtschaftswissenschaften	a	295	42	50	294	42	50	1	–	–
	b	104	17	19	104	17	19	–	–	–
	c	399	59	69	398	59	69	1	–	–
Rechts-, Wirtschafts- und Sozialwissenschaften zusammen	a	295	42	50	294	42	50	1	–	–
	b	104	17	19	104	17	19	–	–	–
	c	399	59	69	398	59	69	1	–	–
Hochschule insgesamt	a	295	42	50	294	42	50	1	–	–
	b	104	17	19	104	17	19	–	–	–
	c	399	59	69	398	59	69	1	–	–

Private Rheinische FH Köln

Rechts-, Wirtschafts- und Sozialwissenschaften

Wirtschaftswissenschaften	a	1 406	237	288	1 266	222	270	140	15	18
	b	1 061	179	209	921	163	192	140	16	17
	c	2 467	416	497	2 187	385	462	280	31	35
Rechts-, Wirtschafts- und Sozialwissenschaften zusammen	a	1 406	237	288	1 266	222	270	140	15	18
	b	1 061	179	209	921	163	192	140	16	17
	c	2 467	416	497	2 187	385	462	280	31	35

Ingenieurwissenschaften

Maschinenbau	a	901	87	108	724	69	87	177	18	21
	b	127	12	18	82	8	13	45	4	5
	c	1 028	99	126	806	77	100	222	22	26
Elektrotechnik	a	399	34	37	313	24	27	86	10	10
	b	20	3	3	9	2	2	11	1	1
	c	419	37	40	322	26	29	97	11	11
Ingenieurwissenschaften zusammen	a	1 300	121	145	1 037	93	114	263	28	31
	b	147	15	21	91	10	15	56	5	6
	c	1 447	136	166	1 128	103	129	319	33	37
Hochschule insgesamt	a	2 706	358	433	2 303	315	384	403	43	49
	b	1 208	194	230	1 012	173	207	196	21	23
	c	3 914	552	663	3 315	488	591	599	64	72

Noch: 2. Studierende und Studienanfänger/-innen nach Hochschularten, Hochschulen, Fächergruppen und Studienbereichen

Fächergruppe Studienbereich a = männlich b = weiblich c = Insgesamt	Studierende			Deutsche Studierende			Ausländische Studierende		
	insgesamt	darunter im ersten		insgesamt	darunter im ersten		insgesamt	darunter im ersten	
		Hochschul-	Fach-		Hochschul-	Fach-		Hochschul-	Fach-
		semester			semester			semester	

noch: **Fachhochschulen (FH) (ohne Verwaltungsfachhochschulen)**

Private FH der Wirtschaft Paderborn in Bergisch-Gladbach

Rechts-, Wirtschafts- und Sozialwissenschaften

Wirtschaftswissenschaften	a	435	12	17	426	12	17	9	-	-
	b	182	5	6	182	5	6	-	-	-
	c	617	17	23	608	17	23	9	-	-
Rechts-, Wirtschafts- und Sozialwissenschaften zusammen	a	435	12	17	426	12	17	9	-	-
	b	182	5	6	182	5	6	-	-	-
	c	617	17	23	608	17	23	9	-	-
Hochschule insgesamt	a	435	12	17	426	12	17	9	-	-
	b	182	5	6	182	5	6	-	-	-
	c	617	17	23	608	17	23	9	-	-

Private FH der Wirtschaft Paderborn in Bielefeld

Rechts-, Wirtschafts- und Sozialwissenschaften

Wirtschaftswissenschaften	a	111	6	9	108	6	9	3	-	-
	b	90	2	3	90	2	3	-	-	-
	c	201	8	12	198	8	12	3	-	-
Rechts-, Wirtschafts- und Sozialwissenschaften zusammen	a	111	6	9	108	6	9	3	-	-
	b	90	2	3	90	2	3	-	-	-
	c	201	8	12	198	8	12	3	-	-
Hochschule insgesamt	a	111	6	9	108	6	9	3	-	-
	b	90	2	3	90	2	3	-	-	-
	c	201	8	12	198	8	12	3	-	-

Private FH der Wirtschaft Paderborn in Paderborn

Rechts-, Wirtschafts- und Sozialwissenschaften

Wirtschaftswissenschaften	a	137	-	-	137	-	-	-	-	-
	b	64	-	-	64	-	-	-	-	-
	c	201	-	-	201	-	-	-	-	-
Rechts-, Wirtschafts- und Sozialwissenschaften zusammen	a	137	-	-	137	-	-	-	-	-
	b	64	-	-	64	-	-	-	-	-
	c	201	-	-	201	-	-	-	-	-
Hochschule insgesamt	a	137	-	-	137	-	-	-	-	-
	b	64	-	-	64	-	-	-	-	-
	c	201	-	-	201	-	-	-	-	-

Private FH der Wirtschaft Paderborn in Gütersloh

Rechts-, Wirtschafts- und Sozialwissenschaften

Wirtschaftswissenschaften	a	89	-	-	87	-	-	2	-	-
	b	27	-	-	27	-	-	-	-	-
	c	116	-	-	114	-	-	2	-	-
Rechts-, Wirtschafts- und Sozialwissenschaften zusammen	a	89	-	-	87	-	-	2	-	-
	b	27	-	-	27	-	-	-	-	-
	c	116	-	-	114	-	-	2	-	-

Noch: 2. Studierende und Studienanfänger/-innen nach Hochschularten, Hochschulen, Fächergruppen und Studienbereichen

Fächergruppe Studienbereich a = männlich b = weiblich c = Insgesamt	Studierende			Deutsche Studierende			Ausländische Studierende			
	insgesamt	darunter im ersten		insgesamt	darunter im ersten		insgesamt	darunter im ersten		
		Hochschul-	Fach-		Hochschul-	Fach-		Hochschul-	Fach-	
		semester			semester			semester		
noch: Fachhochschulen (FH) (ohne Verwaltungsfachhochschulen)										
noch: Private FH der Wirtschaft Paderborn in Gütersloh										
Mathematik, Naturwissenschaften										
Informatik	a	28	–	–	28	–	–	–	–	–
	b	4	–	–	4	–	–	–	–	–
	c	32	–	–	32	–	–	–	–	–
Mathematik, Naturwissenschaften zusammen	a	28	–	–	28	–	–	–	–	–
	b	4	–	–	4	–	–	–	–	–
	c	32	–	–	32	–	–	–	–	–
Hochschule insgesamt	a	117	–	–	115	–	–	2	–	–
	b	31	–	–	31	–	–	–	–	–
	c	148	–	–	146	–	–	2	–	–
Evangelische FH Rheinland-Westfalen-Lippe Bochum										
Sprach- und Kulturwissenschaften										
Evangelische Theologie	a	22	1	2	22	1	2	–	–	–
	b	66	–	15	65	–	14	1	–	1
	c	88	1	17	87	1	16	1	–	1
Sprach- und Kulturwissenschaften zusammen	a	22	1	2	22	1	2	–	–	–
	b	66	–	15	65	–	14	1	–	1
	c	88	1	17	87	1	16	1	–	1
Rechts-, Wirtschafts- und Sozialwissenschaften										
Sozialwesen	a	400	23	32	393	23	32	7	–	–
	b	1 459	108	134	1 381	102	128	78	6	6
	c	1 859	131	166	1 774	125	160	85	6	6
Rechts-, Wirtschafts- und Sozialwissenschaften zusammen	a	400	23	32	393	23	32	7	–	–
	b	1 459	108	134	1 381	102	128	78	6	6
	c	1 859	131	166	1 774	125	160	85	6	6
Hochschule insgesamt	a	422	24	34	415	24	34	7	–	–
	b	1 525	108	149	1 446	102	142	79	6	7
	c	1 947	132	183	1 861	126	176	86	6	7
Katholische FH Nordrhein-Westfalen in Aachen										
Rechts-, Wirtschafts- und Sozialwissenschaften										
Sozialwesen	a	140	–	–	135	–	–	5	–	–
	b	568	–	–	526	–	–	42	–	–
	c	708	–	–	661	–	–	47	–	–
Rechts-, Wirtschafts- und Sozialwissenschaften zusammen	a	140	–	–	135	–	–	5	–	–
	b	568	–	–	526	–	–	42	–	–
	c	708	–	–	661	–	–	47	–	–
Hochschule insgesamt	a	140	–	–	135	–	–	5	–	–
	b	568	–	–	526	–	–	42	–	–
	c	708	–	–	661	–	–	47	–	–

Noch: 2. Studierende und Studienanfänger/-innen nach Hochschularten, Hochschulen, Fächergruppen und Studienbereichen

Fächergruppe Studienbereich a = männlich b = weiblich c = Insgesamt	Studierende			Deutsche Studierende			Ausländische Studierende		
	insgesamt	darunter im ersten		insgesamt	darunter im ersten		insgesamt	darunter im ersten	
		Hochschul-	Fach-		Hochschul-	Fach-		Hochschul-	Fach-
	semester			semester			semester		

noch: **Fachhochschulen (FH) (ohne Verwaltungsfachhochschulen)**

Katholische FH Nordrhein-Westfalen in Köln

Rechts-, Wirtschafts- und Sozialwissenschaften

Sozialwesen	a	191	1	1	185	–	–	6	1	1
	b	816	5	4	764	3	2	52	2	2
	c	1 007	6	5	949	3	2	58	3	3
Rechts-, Wirtschafts- und Sozialwissenschaften zusammen	a	191	1	1	185	–	–	6	1	1
	b	816	5	4	764	3	2	52	2	2
	c	1 007	6	5	949	3	2	58	3	3
Hochschule insgesamt	a	191	1	1	185	–	–	6	1	1
	b	816	5	4	764	3	2	52	2	2
	c	1 007	6	5	949	3	2	58	3	3

Katholische FH Nordrhein-Westfalen in Münster

Rechts-, Wirtschafts- und Sozialwissenschaften

Sozialwesen	a	138	–	–	137	–	–	1	–	–
	b	536	1	–	528	1	–	8	–	–
	c	674	1	–	665	1	–	9	–	–
Rechts-, Wirtschafts- und Sozialwissenschaften zusammen	a	138	–	–	137	–	–	1	–	–
	b	536	1	–	528	1	–	8	–	–
	c	674	1	–	665	1	–	9	–	–
Hochschule insgesamt	a	138	–	–	137	–	–	1	–	–
	b	536	1	–	528	1	–	8	–	–
	c	674	1	–	665	1	–	9	–	–

Katholische FH Nordrhein-Westfalen in Paderborn

Sprach- und Kulturwissenschaften

Katholische Theologie	a	35	–	–	35	–	–	–	–	–
	b	90	–	–	86	–	–	4	–	–
	c	125	–	–	121	–	–	4	–	–
Sprach- und Kulturwissenschaften zusammen	a	35	–	–	35	–	–	–	–	–
	b	90	–	–	86	–	–	4	–	–
	c	125	–	–	121	–	–	4	–	–

Rechts-, Wirtschafts- und Sozialwissenschaften

Sozialwesen	a	98	–	–	94	–	–	4	–	–
	b	465	–	–	455	–	–	10	–	–
	c	563	–	–	549	–	–	14	–	–

Noch: 2. Studierende und Studienanfänger/-innen nach Hochschularten, Hochschulen, Fächergruppen und Studienbereichen

Fächergruppe Studienbereich a = männlich b = weiblich c = Insgesamt	Studierende			Deutsche Studierende			Ausländische Studierende			
	insgesamt	darunter im ersten		insgesamt	darunter im ersten		insgesamt	darunter im ersten		
		Hochschul-	Fach-		Hochschul-	Fach-		Hochschul-	Fach-	
		semester			semester			semester		
noch: Fachhochschulen (FH) (ohne Verwaltungsfachhochschulen)										
noch: Katholische FH Nordrhein-Westfalen in Paderborn										
noch: Rechts-, Wirtschafts- und Sozialwissenschaften										
Rechts-, Wirtschafts- und Sozialwissen- schaften zusammen	a	98	-	-	94	-	-	4	-	-
	b	465	-	-	455	-	-	10	-	-
	c	563	-	-	549	-	-	14	-	-
Hochschule insgesamt	a	133	-	-	129	-	-	4	-	-
	b	555	-	-	541	-	-	14	-	-
	c	688	-	-	670	-	-	18	-	-
Hochschulart insgesamt	a	64 007	1 748	2 284	55 371	1 411	1 941	8 636	337	343
	b	38 062	1 404	1 688	33 426	1 124	1 433	4 636	280	255
	c	102 069	3 152	3 972	88 797	2 535	3 374	13 272	617	598

Verwaltungsfachhochschulen

FH für Rechtspflege NRW, Bad Münstereifel

Rechts-, Wirtschafts- und Sozialwissenschaften

Verwaltungswesen	a	47	-	-	47	-	-	-	-	-
	b	89	-	-	89	-	-	-	-	-
	c	136	-	-	136	-	-	-	-	-
Rechts-, Wirtschafts- und Sozialwissen- schaften zusammen	a	47	-	-	47	-	-	-	-	-
	b	89	-	-	89	-	-	-	-	-
	c	136	-	-	136	-	-	-	-	-
Hochschule insgesamt	a	47	-	-	47	-	-	-	-	-
	b	89	-	-	89	-	-	-	-	-
	c	136	-	-	136	-	-	-	-	-

FH für Finanzen NRW, Nordkirchen

Rechts-, Wirtschafts- und Sozialwissenschaften

Verwaltungswesen	a	586	-	-	586	-	-	-	-	-
	b	844	-	-	844	-	-	-	-	-
	c	1 430	-	-	1 430	-	-	-	-	-
Rechts-, Wirtschafts- und Sozialwissen- schaften zusammen	a	586	-	-	586	-	-	-	-	-
	b	844	-	-	844	-	-	-	-	-
	c	1 430	-	-	1 430	-	-	-	-	-
Hochschule insgesamt	a	586	-	-	586	-	-	-	-	-
	b	844	-	-	844	-	-	-	-	-
	c	1 430	-	-	1 430	-	-	-	-	-

**Noch: 2. Studierende und Studienanfänger/-innen nach Hochschularten, Hochschulen,
Fächerguppen und Studienbereichen**

Fächergruppe Studienbereich a = männlich b = weiblich c = Insgesamt	Studierende			Deutsche Studierende			Ausländische Studierende		
	insgesamt	darunter im ersten		insgesamt	darunter im ersten		insgesamt	darunter im ersten	
		Hochschul-	Fach-		Hochschul-	Fach-		Hochschul-	Fach-
		semester			semester			semester	

noch: **Verwaltungsfachhochschulen**

FH für öffentliche Verwaltung NRW in Bielefeld

Rechts-, Wirtschafts- und Sozialwissenschaften

Verwaltungswesen	a	256	-	-	256	-	-	-	-	-
	b	235	-	-	235	-	-	-	-	-
	c	491	-	-	491	-	-	-	-	-
Rechts-, Wirtschafts- und Sozialwissen- schaften zusammen	a	256	-	-	256	-	-	-	-	-
	b	235	-	-	235	-	-	-	-	-
	c	491	-	-	491	-	-	-	-	-
Hochschule insgesamt	a	256	-	-	256	-	-	-	-	-
	b	235	-	-	235	-	-	-	-	-
	c	491	-	-	491	-	-	-	-	-

FH für öffentliche Verwaltung NRW in Duisburg

Rechts-, Wirtschafts- und Sozialwissenschaften

Verwaltungswesen	a	688	-	-	688	-	-	-	-	-
	b	636	-	-	636	-	-	-	-	-
	c	1 324	-	-	1 324	-	-	-	-	-
Rechts-, Wirtschafts- und Sozialwissen- schaften zusammen	a	688	-	-	688	-	-	-	-	-
	b	636	-	-	636	-	-	-	-	-
	c	1 324	-	-	1 324	-	-	-	-	-
Hochschule insgesamt	a	688	-	-	688	-	-	-	-	-
	b	636	-	-	636	-	-	-	-	-
	c	1 324	-	-	1 324	-	-	-	-	-

FH für öffentliche Verwaltung NRW in Gelsenkirchen

Rechts-, Wirtschafts- und Sozialwissenschaften

Verwaltungswesen	a	676	-	-	676	-	-	-	-	-
	b	515	-	-	515	-	-	-	-	-
	c	1 191	-	-	1 191	-	-	-	-	-
Rechts-, Wirtschafts- und Sozialwissen- schaften zusammen	a	676	-	-	676	-	-	-	-	-
	b	515	-	-	515	-	-	-	-	-
	c	1 191	-	-	1 191	-	-	-	-	-
Hochschule insgesamt	a	676	-	-	676	-	-	-	-	-
	b	515	-	-	515	-	-	-	-	-
	c	1 191	-	-	1 191	-	-	-	-	-

FH für öffentliche Verwaltung NRW in Hagen

Rechts-, Wirtschafts- und Sozialwissenschaften

Verwaltungswesen	a	396	-	-	396	-	-	-	-	-
	b	354	-	1	354	-	1	-	-	-
	c	750	-	1	750	-	1	-	-	-

**Noch: 2. Studierende und Studienanfänger/-innen nach Hochschularten, Hochschulen,
Fächerguppen und Studienbereichen**

Fächergruppe Studienbereich a = männlich b = weiblich c = Insgesamt	Studierende			Deutsche Studierende			Ausländische Studierende		
	insgesamt	darunter im ersten		insgesamt	darunter im ersten		insgesamt	darunter im ersten	
		Hochschul-	Fach-		Hochschul-	Fach-		Hochschul-	Fach-
		semester			semester			semester	

noch: **Verwaltungsfachhochschulen**

noch: **FH für öffentliche Verwaltung NRW in Hagen**

noch: Rechts-, Wirtschafts- und Sozialwissenschaften

Rechts-, Wirtschafts- und Sozialwissen- schaften zusammen	a	396	-	-	396	-	-	-	-	-
	b	354	-	1	354	-	1	-	-	-
	c	750	-	1	750	-	1	-	-	-
Hochschule insgesamt	a	396	-	-	396	-	-	-	-	-
	b	354	-	1	354	-	1	-	-	-
	c	750	-	1	750	-	1	-	-	-

FH für öffentliche Verwaltung NRW in Köln

Rechts-, Wirtschafts- und Sozialwissenschaften

Verwaltungswesen	a	784	-	-	784	-	-	-	-	-
	b	872	-	-	872	-	-	-	-	-
	c	1 656	-	-	1 656	-	-	-	-	-
Rechts-, Wirtschafts- und Sozialwissen- schaften zusammen	a	784	-	-	784	-	-	-	-	-
	b	872	-	-	872	-	-	-	-	-
	c	1 656	-	-	1 656	-	-	-	-	-
Hochschule insgesamt	a	784	-	-	784	-	-	-	-	-
	b	872	-	-	872	-	-	-	-	-
	c	1 656	-	-	1 656	-	-	-	-	-

FH für öffentliche Verwaltung NRW in Münster

Rechts-, Wirtschafts- und Sozialwissenschaften

Verwaltungswesen	a	298	-	5	298	-	5	-	-	-
	b	313	-	1	313	-	1	-	-	-
	c	611	-	6	611	-	6	-	-	-
Rechts-, Wirtschafts- und Sozialwissen- schaften zusammen	a	298	-	5	298	-	5	-	-	-
	b	313	-	1	313	-	1	-	-	-
	c	611	-	6	611	-	6	-	-	-
Hochschule insgesamt	a	298	-	5	298	-	5	-	-	-
	b	313	-	1	313	-	1	-	-	-
	c	611	-	6	611	-	6	-	-	-

FH Bund, Fachbereich Auswärtige Angelegenheiten, Bonn

Rechts-, Wirtschafts- und Sozialwissenschaften

Verwaltungswesen	a	43	-	-	43	-	-	-	-	-
	b	77	-	-	77	-	-	-	-	-
	c	120	-	-	120	-	-	-	-	-
Rechts-, Wirtschafts- und Sozialwissen- schaften zusammen	a	43	-	-	43	-	-	-	-	-
	b	77	-	-	77	-	-	-	-	-
	c	120	-	-	120	-	-	-	-	-
Hochschule insgesamt	a	43	-	-	43	-	-	-	-	-
	b	77	-	-	77	-	-	-	-	-
	c	120	-	-	120	-	-	-	-	-

Noch: 2. Studierende und Studienanfänger/-innen nach Hochschularten, Hochschulen, Fächergruppen und Studienbereichen

Fächergruppe Studienbereich a = männlich b = weiblich c = Insgesamt	Studierende			Deutsche Studierende			Ausländische Studierende		
	insgesamt	darunter im ersten		insgesamt	darunter im ersten		insgesamt	darunter im ersten	
		Hochschul-	Fach-		Hochschul-	Fach-		Hochschul-	Fach-
		semester			semester			semester	

noch: **Verwaltungsfachhochschulen**

FH Bund, Fachbereich Allgemeine innere Verwaltung, Brühl

Rechts-, Wirtschafts- und Sozialwissenschaften

Verwaltungswesen	a	162	14	14	162	14	14	-	-	-
	b	207	15	15	207	15	15	-	-	-
	c	369	29	29	369	29	29	-	-	-
Rechts-, Wirtschafts- und Sozialwissenschaften zusammen	a	162	14	14	162	14	14	-	-	-
	b	207	15	15	207	15	15	-	-	-
	c	369	29	29	369	29	29	-	-	-
Hochschule insgesamt	a	162	14	14	162	14	14	-	-	-
	b	207	15	15	207	15	15	-	-	-
	c	369	29	29	369	29	29	-	-	-

FH Bund, Fachbereich Finanzen, Münster

Rechts-, Wirtschafts- und Sozialwissenschaften

Verwaltungswesen	a	399	-	-	399	-	-	-	-	-
	b	326	-	-	326	-	-	-	-	-
	c	725	-	-	725	-	-	-	-	-
Rechts-, Wirtschafts- und Sozialwissenschaften zusammen	a	399	-	-	399	-	-	-	-	-
	b	326	-	-	326	-	-	-	-	-
	c	725	-	-	725	-	-	-	-	-
Hochschule insgesamt	a	399	-	-	399	-	-	-	-	-
	b	326	-	-	326	-	-	-	-	-
	c	725	-	-	725	-	-	-	-	-

FH Bund, Fachbereich Öffentliche Sicherheit in Swisttal-Heimerzheim

Rechts-, Wirtschafts- und Sozialwissenschaften

Verwaltungswesen	a	54	-	-	54	-	-	-	-	-
	b	24	-	-	24	-	-	-	-	-
	c	78	-	-	78	-	-	-	-	-
Rechts-, Wirtschafts- und Sozialwissenschaften zusammen	a	54	-	-	54	-	-	-	-	-
	b	24	-	-	24	-	-	-	-	-
	c	78	-	-	78	-	-	-	-	-
Hochschule insgesamt	a	54	-	-	54	-	-	-	-	-
	b	24	-	-	24	-	-	-	-	-
	c	78	-	-	78	-	-	-	-	-
Hochschulart insgesamt	a	4 389	14	19	4 389	14	19	-	-	-
	b	4 492	15	17	4 492	15	17	-	-	-
	c	8 881	29	36	8 881	29	36	-	-	-

Hochschulen insgesamt

Insgesamt	a	236 210	6 634	12 044	204 686	4 958	9 847	31 524	1 676	2 197
	b	201 049	6 348	11 078	172 968	4 640	8 759	28 081	1 708	2 319
	c	437 259	12 982	23 122	377 654	9 598	18 606	59 605	3 384	4 516

3. Studierende nach Hochschularten, Fächergruppen und angestrebten Abschlussprüfungen nach Prüfungsgruppen

Prüfungsgruppe Fach-/Hochschulsemester a = männlich b = weiblich c = Insgesamt			Studierende								
			insgesamt	davon im ... Semester							
				1. und 2.	3. und 4.	5. und 6.	7. und 8.	9. und 10.	11. und 12.	13. und 14.	15. und höherem
Universitäten, technische Hochschule, Sporthochschule, Fernuniversität											
Sprach- und Kulturwissenschaften											
Diplom (U) und entsprechende Abschlussprüfungen	Fachsemester	a	14 862	2 333	2 075	1 761	2 145	1 734	1 401	972	2 441
		b	32 338	5 359	4 430	4 212	5 125	4 513	3 135	2 016	3 548
		c	47 200	7 692	6 505	5 973	7 270	6 247	4 536	2 988	5 989
	Hochschulsemester	a	14 862	1 689	1 800	1 579	1 845	1 609	1 469	1 175	3 696
		b	32 338	4 410	4 098	3 795	4 500	4 243	3 235	2 402	5 655
		c	47 200	6 099	5 898	5 374	6 345	5 852	4 704	3 577	9 351
Promotionen	Fachsemester	a	3 442	251	340	204	116	126	178	178	2 049
		b	4 182	372	411	282	150	161	245	264	2 297
		c	7 624	623	751	486	266	287	423	442	4 346
	Hochschulsemester	a	3 442	33	33	33	40	45	92	164	3 002
		b	4 182	45	23	49	48	63	164	269	3 521
		c	7 624	78	56	82	88	108	256	433	6 523
Lehramt Grund-/Primarstufe	Fachsemester	a	481	141	121	72	64	32	11	5	35
		b	4 108	991	967	818	734	348	110	41	99
		c	4 589	1 132	1 088	890	798	380	121	46	134
	Hochschulsemester	a	481	95	107	65	75	47	24	6	62
		b	4 108	819	879	776	761	426	166	86	195
		c	4 589	914	986	841	836	473	190	92	257
Lehramt Sekundarstufe I	Fachsemester	a	982	341	180	161	127	54	28	23	68
		b	2 733	791	611	540	400	185	74	38	94
		c	3 715	1 132	791	701	527	239	102	61	162
	Hochschulsemester	a	982	233	165	145	134	74	41	33	157
		b	2 733	649	562	487	378	243	131	56	227
		c	3 715	882	727	632	512	317	172	89	384
Lehramt Sekundarstufe II/ Sekundarstufe I (allgemein bildende Schulen)	Fachsemester	a	4 249	957	711	508	568	385	279	245	596
		b	7 894	1 812	1 353	1 153	1 192	805	581	358	640
		c	12 143	2 769	2 064	1 661	1 760	1 190	860	603	1 236
	Hochschulsemester	a	4 249	781	646	484	519	403	315	285	816
		b	7 894	1 539	1 279	1 058	1 073	837	667	449	992
		c	12 143	2 320	1 925	1 542	1 592	1 240	982	734	1 808
Lehramt Sonderpädagogik/ Sekundarstufe I/ Primarstufe	Fachsemester	a	1 135	173	157	210	212	144	87	53	99
		b	2 974	516	466	608	588	434	204	69	89
		c	4 109	689	623	818	800	578	291	122	188
	Hochschulsemester	a	1 135	137	135	186	192	139	95	72	179
		b	2 974	427	415	488	539	435	266	141	263
		c	4 109	564	550	674	731	574	361	213	442
Lehramt Sekundarstufe II (berufliche Schulen)	Fachsemester	a	297	102	63	39	27	25	12	6	23
		b	525	206	132	56	46	51	17	11	6
		c	822	308	195	95	73	76	29	17	29
	Hochschulsemester	a	297	42	37	29	26	24	33	26	80
		b	525	118	71	55	44	54	38	54	91
		c	822	160	108	84	70	78	71	80	171
Bachelorabschluss	Fachsemester	a	3 010	1 254	974	627	146	5	2	1	1
		b	6 754	2 570	2 044	1 812	307	18	3	-	-
		c	9 764	3 824	3 018	2 439	453	23	5	1	1
	Hochschulsemester	a	3 010	896	896	592	325	123	76	28	74
		b	6 754	2 060	1 909	1 706	610	219	104	57	89
		c	9 764	2 956	2 805	2 298	935	342	180	85	163

**Noch: 3. Studierende nach Hochschularten, Fächergruppen und angestrebten
Abschlussprüfungen nach Prüfungsgruppen**

Prüfungsgruppe Fach-/Hochschulsemester a = männlich b = weiblich c = Insgesamt			Studierende									
			insgesamt	davon im ... Semester								
				1. und 2.	3. und 4.	5. und 6.	7. und 8.	9. und 10.	11. und 12.	13. und 14.	15. und höherem	
noch: Universitäten, technische Hochschule, Sporthochschule, Fernuniversität												
noch: Sprach- und Kulturwissenschaften												
Masterabschluss	Fach- semester	a	113	83	29	–	1	–	–	–	–	
		b	144	117	19	7	1	–	–	–	–	
		c	257	200	48	7	2	–	–	–	–	
	Hochschul- semester	a	113	15	8	4	28	11	9	6	32	
		b	144	16	12	5	57	29	11	3	11	
		c	257	31	20	9	85	40	20	9	43	
Sonstiger Abschluss	Fach- semester	a	551	239	66	32	36	40	28	29	81	
		b	1 217	807	171	70	47	37	19	24	42	
		c	1 768	1 046	237	102	83	77	47	53	123	
	Hochschul- semester	a	551	171	21	4	4	3	7	17	324	
		b	1 217	625	50	18	8	32	48	53	383	
		c	1 768	796	71	22	12	35	55	70	707	
Sprach- und Kulturwissenschaften zusammen	Fach- semester	a	29 122	5 874	4 716	3 614	3 442	2 545	2 026	1 512	5 393	
		b	62 869	13 541	10 604	9 558	8 590	6 552	4 388	2 821	6 815	
		c	91 991	19 415	15 320	13 172	12 032	9 097	6 414	4 333	12 208	
	Hochschul- semester	a	29 122	4 092	3 848	3 121	3 188	2 478	2 161	1 812	8 422	
		b	62 869	10 708	9 298	8 437	8 018	6 581	4 830	3 570	11 427	
		c	91 991	14 800	13 146	11 558	11 206	9 059	6 991	5 382	19 849	
Sport												
Diplom (U) und entsprechende Abschluss- prüfungen	Fach- semester	a	3 197	607	524	472	510	399	303	124	258	
		b	1 403	218	225	204	242	234	152	49	79	
		c	4 600	825	749	676	752	633	455	173	337	
	Hochschul- semester	a	3 197	497	482	448	444	431	320	186	389	
		b	1 403	185	205	200	214	219	171	82	127	
		c	4 600	682	687	648	658	650	491	268	516	
Promotionen	Fach- semester	a	251	28	50	35	22	22	13	12	69	
		b	160	26	38	28	15	9	9	8	27	
		c	411	54	88	63	37	31	22	20	96	
	Hochschul- semester	a	251	2	2	4	5	2	8	15	213	
		b	160	3	4	4	3	2	5	24	115	
		c	411	5	6	8	8	4	13	39	328	
Lehramt Grund-/Primarstufe	Fach- semester	a	102	4	10	23	25	19	6	2	13	
		b	311	8	20	67	120	55	20	5	16	
		c	413	12	30	90	145	74	26	7	29	
	Hochschul- semester	a	102	3	8	21	21	20	9	2	18	
		b	311	6	11	57	111	52	31	13	30	
		c	413	9	19	78	132	72	40	15	48	
Lehramt Sekundarstufe I	Fach- semester	a	251	65	46	46	29	22	12	2	29	
		b	183	43	50	26	28	12	5	3	16	
		c	434	108	96	72	57	34	17	5	45	
	Hochschul- semester	a	251	45	44	49	30	23	16	7	37	
		b	183	37	45	26	27	18	6	3	21	
		c	434	82	89	75	57	41	22	10	58	

**Noch: 3. Studierende nach Hochschularten, Fächergruppen und angestrebten
Abschlussprüfungen nach Prüfungsgruppen**

Prüfungsgruppe Fach-/Hochschulsemester a = männlich b = weiblich c = Insgesamt			Studierende									
			insgesamt	davon im ... Semester								
				1. und 2.	3. und 4.	5. und 6.	7. und 8.	9. und 10.	11. und 12.	13. und 14.	15. und höherem	
noch: Universitäten, technische Hochschule, Sporthochschule, Fernuniversität												
noch: Sport												
Lehramt Sekundarstufe II/ Sekundarstufe I (allgemein bildende Schulen)	Fach- semester	a	1 116	193	184	164	175	103	81	59	157	
		b	616	128	113	96	98	54	40	28	59	
		c	1 732	321	297	260	273	157	121	87	216	
	Hochschul- semester	a	1 116	151	169	147	171	125	90	70	193	
		b	616	114	97	86	102	67	44	35	71	
		c	1 732	265	266	233	273	192	134	105	264	
	Lehramt Sonderpädagogik/ Sekundarstufe I/ Primarstufe	Fach- semester	a	11	2	–	2	2	2	1	–	2
			b	12	5	–	3	1	1	2	–	–
			c	23	7	–	5	3	3	3	–	2
Hochschul- semester		a	11	2	–	1	1	1	2	1	3	
		b	12	4	–	2	–	–	2	3	1	
		c	23	6	–	3	1	1	4	4	4	
Lehramt Sekundarstufe II (berufliche Schulen)		Fach- semester	a	78	11	25	19	13	3	1	2	4
			b	42	11	13	9	8	–	1	–	–
			c	120	22	38	28	21	3	2	2	4
	Hochschul- semester	a	78	6	17	10	11	5	2	9	18	
		b	42	3	9	13	8	1	3	3	2	
		c	120	9	26	23	19	6	5	12	20	
	Bachelorabschluss	Fach- semester	a	254	89	71	86	8	–	–	–	–
			b	149	62	48	34	4	1	–	–	–
			c	403	151	119	120	12	1	–	–	–
Hochschul- semester		a	254	66	61	70	38	11	4	2	2	
		b	149	49	46	32	16	3	2	1	–	
		c	403	115	107	102	54	14	6	3	2	
Masterabschluss		Fach- semester	a	5	5	–	–	–	–	–	–	–
			b	–	–	–	–	–	–	–	–	–
			c	5	5	–	–	–	–	–	–	–
	Hochschul- semester	a	5	5	–	–	–	–	–	–	–	
		b	–	–	–	–	–	–	–	–	–	
		c	5	5	–	–	–	–	–	–	–	
	Sonstiger Abschluss	Fach- semester	a	18	18	–	–	–	–	–	–	–
			b	16	16	–	–	–	–	–	–	–
			c	34	34	–	–	–	–	–	–	–
Hochschul- semester		a	18	18	–	–	–	–	–	–	–	
		b	16	16	–	–	–	–	–	–	–	
		c	34	34	–	–	–	–	–	–	–	
Sport zusammen		Fach- semester	a	5 283	1 022	910	847	784	570	417	201	532
			b	2 892	517	507	467	516	366	229	93	197
			c	8 175	1 539	1 417	1 314	1 300	936	646	294	729
	Hochschul- semester	a	5 283	790	783	750	722	620	452	293	873	
		b	2 892	417	417	420	481	362	264	164	367	
		c	8 175	1 207	1 200	1 170	1 203	982	716	457	1 240	

**Noch: 3. Studierende nach Hochschularten, Fächergruppen und angestrebten
Abschlussprüfungen nach Prüfungsgruppen**

Prüfungsgruppe Fach-/Hochschulsemester a = männlich b = weiblich c = Insgesamt			Studierende								
			insgesamt	davon im ... Semester							
				1. und 2.	3. und 4.	5. und 6.	7. und 8.	9. und 10.	11. und 12.	13. und 14.	15. und höherem
noch: Universitäten, technische Hochschule, Sporthochschule, Fernuniversität											
Rechts-, Wirtschafts- und Sozialwissenschaften											
Diplom (U) und entsprechende Abschluss- prüfungen	Fach- semester	a	43 845	7 909	7 149	6 738	6 084	4 941	3 516	2 237	5 271
		b	33 410	6 387	5 734	5 511	5 060	3 976	2 642	1 501	2 599
		c	77 255	14 296	12 883	12 249	11 144	8 917	6 158	3 738	7 870
	Hochschul- semester	a	43 845	5 821	5 948	5 877	5 856	5 118	3 909	2 756	8 560
		b	33 410	5 045	5 043	5 034	4 860	4 121	3 069	1 956	4 282
		c	77 255	10 866	10 991	10 911	10 716	9 239	6 978	4 712	12 842
Promotionen	Fach- semester	a	3 889	257	324	175	146	140	353	471	2 023
		b	2 219	195	182	124	66	91	230	279	1 052
		c	6 108	452	506	299	212	231	583	750	3 075
	Hochschul- semester	a	3 889	21	25	29	45	89	280	448	2 952
		b	2 219	33	16	19	32	48	188	293	1 590
		c	6 108	54	41	48	77	137	468	741	4 542
Lehramt Sekundarstufe I	Fach- semester	a	96	19	13	29	24	5	3	–	3
		b	120	36	10	28	25	8	4	1	8
		c	216	55	23	57	49	13	7	1	11
	Hochschul- semester	a	96	13	8	21	25	5	9	3	12
		b	120	27	9	22	22	14	8	4	14
		c	216	40	17	43	47	19	17	7	26
Lehramt Sekundarstufe II/ Sekundarstufe I (allgemein bildende Schulen)	Fach- semester	a	339	89	50	43	55	38	22	19	23
		b	231	53	33	26	38	30	22	11	18
		c	570	142	83	69	93	68	44	30	41
	Hochschul- semester	a	339	57	53	46	45	35	33	24	46
		b	231	36	34	21	34	24	28	16	38
		c	570	93	87	67	79	59	61	40	84
Lehramt Sekundarstufe II (berufliche Schulen)	Fach- semester	a	550	160	107	68	81	42	14	25	53
		b	563	168	121	79	84	49	24	10	28
		c	1 113	328	228	147	165	91	38	35	81
	Hochschul- semester	a	550	111	69	68	69	50	32	38	113
		b	563	116	98	71	61	57	51	37	72
		c	1 113	227	167	139	130	107	83	75	185
Fachhochschul- abschluss	Fach- semester	a	86	–	–	–	45	17	12	1	11
		b	176	–	–	4	82	50	20	6	14
		c	262	–	–	4	127	67	32	7	25
	Hochschul- semester	a	86	–	–	–	37	18	11	4	16
		b	176	1	–	1	71	43	27	10	23
		c	262	1	–	1	108	61	38	14	39
Bachelorabschluss	Fach- semester	a	4 782	2 638	1 335	572	167	51	10	4	5
		b	4 860	2 675	1 345	632	154	33	10	5	6
		c	9 642	5 313	2 680	1 204	321	84	20	9	11
	Hochschul- semester	a	4 782	1 321	1 093	695	462	301	183	141	586
		b	4 860	1 532	1 117	769	434	262	151	143	452
		c	9 642	2 853	2 210	1 464	896	563	334	284	1 038
Masterabschluss	Fach- semester	a	361	169	112	46	18	10	2	3	1
		b	490	202	144	77	34	18	3	7	5
		c	851	371	256	123	52	28	5	10	6
	Hochschul- semester	a	361	42	60	41	41	52	37	27	61
		b	490	61	73	55	52	65	71	41	72
		c	851	103	133	96	93	117	108	68	133

**Noch: 3. Studierende nach Hochschularten, Fächergruppen und angestrebten
Abschlussprüfungen nach Prüfungsgruppen**

Prüfungsgruppe Fach-/Hochschulsemester a = männlich b = weiblich c = Insgesamt			Studierende								
			insgesamt	davon im ... Semester							
				1. und 2.	3. und 4.	5. und 6.	7. und 8.	9. und 10.	11. und 12.	13. und 14.	15. und höherem
noch: Universitäten, technische Hochschule, Sporthochschule, Fernuniversität											
noch: Rechts-, Wirtschafts- und Sozialwissenschaften											
Sonstiger Abschluss	Fachsemester	a	595	335	99	65	34	19	10	14	19
		b	643	384	126	64	33	13	13	1	9
		c	1 238	719	225	129	67	32	23	15	28
	Hochschulsemester	a	595	170	10	9	13	31	38	67	257
		b	643	237	14	2	9	19	54	81	227
		c	1 238	407	24	11	22	50	92	148	484
Rechts-, Wirtschafts- und Sozialwissenschaften zusammen	Fachsemester	a	54 543	11 576	9 189	7 736	6 654	5 263	3 942	2 774	7 409
		b	42 712	10 100	7 695	6 545	5 576	4 268	2 968	1 821	3 739
		c	97 255	21 676	16 884	14 281	12 230	9 531	6 910	4 595	11 148
	Hochschulsemester	a	54 543	7 556	7 266	6 786	6 593	5 699	4 532	3 508	12 603
		b	42 712	7 088	6 404	5 994	5 575	4 653	3 647	2 581	6 770
		c	97 255	14 644	13 670	12 780	12 168	10 352	8 179	6 089	19 373
Mathematik, Naturwissenschaften											
Diplom (U) und entsprechende Abschlussprüfungen	Fachsemester	a	25 072	4 467	4 012	3 541	3 481	3 081	1 992	1 330	3 168
		b	12 729	2 654	2 046	1 956	1 922	1 727	1 077	513	834
		c	37 801	7 121	6 058	5 497	5 403	4 808	3 069	1 843	4 002
	Hochschulsemester	a	25 072	3 500	3 656	3 238	3 399	3 071	2 178	1 559	4 471
		b	12 729	2 190	1 941	1 842	1 836	1 815	1 223	658	1 224
		c	37 801	5 690	5 597	5 080	5 235	4 886	3 401	2 217	5 695
Promotionen	Fachsemester	a	4 434	411	519	323	240	158	302	396	2 085
		b	2 341	288	282	185	128	72	180	240	966
		c	6 775	699	801	508	368	230	482	636	3 051
	Hochschulsemester	a	4 434	124	177	137	140	90	268	433	3 065
		b	2 341	87	102	99	87	67	190	313	1 396
		c	6 775	211	279	236	227	157	458	746	4 461
Lehramt Grund-/Primarstufe	Fachsemester	a	327	79	78	70	40	23	11	7	19
		b	1 864	444	379	404	389	160	33	25	30
		c	2 191	523	457	474	429	183	44	32	49
	Hochschulsemester	a	327	58	69	61	48	32	17	12	30
		b	1 864	390	349	384	396	187	57	33	68
		c	2 191	448	418	445	444	219	74	45	98
Lehramt Sekundarstufe I	Fachsemester	a	732	250	129	128	83	42	27	19	54
		b	1 407	545	273	279	174	48	29	15	44
		c	2 139	795	402	407	257	90	56	34	98
	Hochschulsemester	a	732	172	105	108	87	53	44	37	126
		b	1 407	444	274	265	189	66	49	34	86
		c	2 139	616	379	373	276	119	93	71	212
Lehramt Sekundarstufe II/ Sekundarstufe I (allgemein bildende Schulen)	Fachsemester	a	2 127	503	348	268	326	193	131	101	257
		b	2 011	481	349	263	346	251	152	68	101
		c	4 138	984	697	531	672	444	283	169	358
	Hochschulsemester	a	2 127	378	329	259	301	221	175	121	343
		b	2 011	416	346	246	334	241	182	97	149
		c	4 138	794	675	505	635	462	357	218	492
Lehramt Sonderpädagogik/ Sekundarstufe I/ Primarstufe	Fachsemester	a	20	16	2	–	1	–	–	1	–
		b	41	32	3	3	2	–	1	–	–
		c	61	48	5	3	3	–	1	1	–
	Hochschulsemester	a	20	15	2	–	1	–	1	–	1
		b	41	25	5	2	3	2	2	1	1
		c	61	40	7	2	4	2	3	1	2

**Noch: 3. Studierende nach Hochschularten, Fächergruppen und angestrebten
Abschlussprüfungen nach Prüfungsgruppen**

Prüfungsgruppe Fach-/Hochschulsemester a = männlich b = weiblich c = Insgesamt			Studierende								
			insgesamt	davon im ... Semester							
				1. und 2.	3. und 4.	5. und 6.	7. und 8.	9. und 10.	11. und 12.	13. und 14.	15. und höherem
noch: Universitäten, technische Hochschule, Sporthochschule, Fernuniversität											
noch: Mathematik, Naturwissenschaften											
Lehramt Sekundarstufe II (berufliche Schulen)	Fach- semester	a	264	175	66	9	5	1	1	4	3
		b	416	297	86	12	14	1	2	2	2
		c	680	472	152	21	19	2	3	6	5
	Hochschul- semester	a	264	20	17	6	5	12	23	43	138
		b	416	40	14	13	19	17	58	62	193
		c	680	60	31	19	24	29	81	105	331
Bachelorabschluss	Fach- semester	a	5 066	2 230	1 337	837	320	240	91	5	6
		b	2 799	1 287	808	499	105	64	34	1	1
		c	7 865	3 517	2 145	1 336	425	304	125	6	7
	Hochschul- semester	a	5 066	1 520	1 128	757	457	303	173	149	579
		b	2 799	1 043	748	493	166	92	63	42	152
		c	7 865	2 563	1 876	1 250	623	395	236	191	731
Masterabschluss	Fach- semester	a	943	532	322	65	22	1	1	-	-
		b	389	247	109	25	7	1	-	-	-
		c	1 332	779	431	90	29	2	1	-	-
	Hochschul- semester	a	943	190	186	71	121	85	81	52	157
		b	389	82	62	35	85	39	25	18	43
		c	1 332	272	248	106	206	124	106	70	200
Sonstiger Abschluss	Fach- semester	a	322	179	66	24	19	9	10	7	8
		b	162	104	27	9	12	6	1	3	-
		c	484	283	93	33	31	15	11	10	8
	Hochschul- semester	a	322	130	42	7	3	4	7	19	110
		b	162	88	22	7	-	2	2	6	35
		c	484	218	64	14	3	6	9	25	145
Mathematik, Naturwissenschaften zusammen	Fach- semester	a	39 307	8 842	6 879	5 265	4 537	3 748	2 566	1 870	5 600
		b	24 159	6 379	4 362	3 635	3 099	2 330	1 509	867	1 978
		c	63 466	15 221	11 241	8 900	7 636	6 078	4 075	2 737	7 578
	Hochschul- semester	a	39 307	6 107	5 711	4 644	4 562	3 871	2 967	2 425	9 020
		b	24 159	4 805	3 863	3 386	3 115	2 528	1 851	1 264	3 347
		c	63 466	10 912	9 574	8 030	7 677	6 399	4 818	3 689	12 367
Humanmedizin, Gesundheitswissenschaften											
Diplom (U) und entsprechende Abschluss- prüfungen	Fach- semester	a	6 968	910	862	871	851	917	869	697	991
		b	9 894	1 506	1 383	1 429	1 387	1 249	1 186	911	843
		c	16 862	2 416	2 245	2 300	2 238	2 166	2 055	1 608	1 834
	Hochschul- semester	a	6 968	773	769	828	835	863	789	694	1 417
		b	9 894	1 310	1 297	1 376	1 308	1 232	1 148	874	1 349
		c	16 862	2 083	2 066	2 204	2 143	2 095	1 937	1 568	2 766
Promotionen	Fach- semester	a	335	24	32	7	7	4	16	23	222
		b	384	28	36	4	11	6	19	33	247
		c	719	52	68	11	18	10	35	56	469
	Hochschul- semester	a	335	9	10	10	7	8	14	22	255
		b	384	6	8	6	10	6	17	32	299
		c	719	15	18	16	17	14	31	54	554
Bachelorabschluss	Fach- semester	a	8	5	3	-	-	-	-	-	-
		b	11	8	2	1	-	-	-	-	-
		c	19	13	5	1	-	-	-	-	-
	Hochschul- semester	a	8	3	2	1	-	1	1	-	-
		b	11	2	2	3	1	1	-	-	2
		c	19	5	4	4	1	2	1	-	2

**Noch: 3. Studierende nach Hochschularten, Fächergruppen und angestrebten
Abschlussprüfungen nach Prüfungsgruppen**

Prüfungsgruppe Fach-/Hochschulsemester a = männlich b = weiblich c = Insgesamt			Studierende								
			insgesamt	davon im ... Semester							
				1. und 2.	3. und 4.	5. und 6.	7. und 8.	9. und 10.	11. und 12.	13. und 14.	15. und höherem
noch: Universitäten, technische Hochschule, Sporthochschule, Fernuniversität											
noch: Agrar-, Forst- und Ernährungswissenschaften											
Lehramt Sekundarstufe II (berufliche Schulen)	Fach- semester	a	4	–	–	1	1	2	–	–	–
		b	19	–	–	–	5	4	5	1	4
		c	23	–	–	1	6	6	5	1	4
	Hochschul- semester	a	4	–	1	–	1	2	–	–	–
		b	19	–	–	–	3	3	4	2	7
		c	23	–	1	–	4	5	4	2	7
Agrar-, Forst- und Ernährungswissen- schaften zusammen	Fach- semester	a	671	167	106	90	54	66	67	43	78
		b	1 333	311	283	155	187	132	119	61	85
		c	2 004	478	389	245	241	198	186	104	163
	Hochschul- semester	a	671	149	107	96	68	61	51	40	99
		b	1 333	251	247	176	184	157	108	81	129
		c	2 004	400	354	272	252	218	159	121	228
Ingenieurwissenschaften											
Diplom (U) und entsprechende Abschluss- prüfungen	Fach- semester	a	20 034	4 468	3 759	2 758	2 268	1 965	1 404	959	2 453
		b	4 542	944	868	710	652	526	362	184	296
		c	24 576	5 412	4 627	3 468	2 920	2 491	1 766	1 143	2 749
	Hochschul- semester	a	20 034	3 695	3 482	2 708	2 318	2 077	1 563	1 155	3 036
		b	4 542	796	799	698	637	549	427	224	412
		c	24 576	4 491	4 281	3 406	2 955	2 626	1 990	1 379	3 448
Promotionen	Fach- semester	a	2 392	208	279	157	139	104	151	220	1 134
		b	425	50	50	37	24	15	31	47	171
		c	2 817	258	329	194	163	119	182	267	1 305
	Hochschul- semester	a	2 392	57	75	71	84	58	126	265	1 656
		b	425	20	13	16	21	17	31	44	263
		c	2 817	77	88	87	105	75	157	309	1 919
Lehramt Sekundarstufe I	Fach- semester	a	91	45	15	14	6	2	1	2	6
		b	18	9	4	2	1	–	1	–	1
		c	109	54	19	16	7	2	2	2	7
	Hochschul- semester	a	91	35	6	12	8	7	4	2	17
		b	18	7	3	3	1	–	–	2	2
		c	109	42	9	15	9	7	4	4	19
Lehramt Sekundarstufe II/ Sekundarstufe I (allgemein bildende Schulen)	Fach- semester	a	23	8	8	2	1	–	–	2	2
		b	6	2	1	2	1	–	–	–	–
		c	29	10	9	4	2	–	–	2	2
	Hochschul- semester	a	23	7	4	1	3	2	–	3	3
		b	6	1	1	1	–	1	1	1	–
		c	29	8	5	2	3	3	1	4	3
Lehramt Sonderpädagogik/ Sekundarstufe I/ Primarstufe	Fach- semester	a	2	2	–	–	–	–	–	–	–
		b	1	–	–	–	1	–	–	–	–
		c	3	2	–	–	1	–	–	–	–
	Hochschul- semester	a	2	1	–	–	–	–	1	–	–
		b	1	–	–	–	–	–	–	–	1
		c	3	1	–	–	–	–	1	–	1
Lehramt Sekundarstufe II (berufliche Schulen)	Fach- semester	a	239	48	45	28	26	24	22	7	39
		b	103	25	20	14	16	13	7	1	7
		c	342	73	65	42	42	37	29	8	46
	Hochschul- semester	a	239	31	27	16	21	21	26	18	79
		b	103	18	18	15	10	11	9	4	18
		c	342	49	45	31	31	32	35	22	97

**Noch: 3. Studierende nach Hochschularten, Fächergruppen und angestrebten
Abschlussprüfungen nach Prüfungsgruppen**

Prüfungsgruppe Fach-/Hochschulsemester a = männlich b = weiblich c = Insgesamt			Studierende								
			insgesamt	davon im ... Semester							
				1. und 2.	3. und 4.	5. und 6.	7. und 8.	9. und 10.	11. und 12.	13. und 14.	15. und höherem
noch: Universitäten, technische Hochschule, Sporthochschule, Fernuniversität											
noch: Ingenieurwissenschaften											
Fachhochschul- abschluss	Fach- semester	a	656	29	81	124	120	109	61	41	91
		b	282	6	47	60	72	41	27	8	21
		c	938	35	128	184	192	150	88	49	112
	Hochschul- semester	a	656	28	70	107	123	95	60	42	131
		b	282	4	43	51	60	51	28	13	32
		c	938	32	113	158	183	146	88	55	163
Bachelorabschluss	Fach- semester	a	1 674	708	432	308	148	74	3	–	1
		b	508	215	170	81	33	9	–	–	–
		c	2 182	923	602	389	181	83	3	–	1
	Hochschul- semester	a	1 674	616	415	276	144	88	32	32	71
		b	508	211	171	72	25	10	5	4	10
		c	2 182	827	586	348	169	98	37	36	81
Masterabschluss	Fach- semester	a	1 334	401	410	211	100	74	91	40	7
		b	264	116	75	21	16	11	19	6	–
		c	1 598	517	485	232	116	85	110	46	7
	Hochschul- semester	a	1 334	313	353	209	180	119	76	40	44
		b	264	68	73	30	29	24	21	7	12
		c	1 598	381	426	239	209	143	97	47	56
Sonstiger Abschluss	Fach- semester	a	297	238	23	16	4	3	1	3	9
		b	116	86	10	14	1	3	1	–	1
		c	413	324	33	30	5	6	2	3	10
	Hochschul- semester	a	297	252	24	3	3	–	–	–	15
		b	116	102	13	–	–	–	–	–	1
		c	413	354	37	3	3	–	–	–	16
Ingenieurwissen- schaften zusammen	Fach- semester	a	26 742	6 155	5 052	3 618	2 812	2 355	1 734	1 274	3 742
		b	6 265	1 453	1 245	941	817	618	448	246	497
		c	33 007	7 608	6 297	4 559	3 629	2 973	2 182	1 520	4 239
	Hochschul- semester	a	26 742	5 035	4 456	3 403	2 884	2 467	1 888	1 557	5 052
		b	6 265	1 227	1 134	886	783	663	522	299	751
		c	33 007	6 262	5 590	4 289	3 667	3 130	2 410	1 856	5 803
Kunst, Kunstwissenschaft											
Diplom (U) und entsprechende Abschluss- prüfungen	Fach- semester	a	1 321	201	177	166	172	167	115	94	229
		b	2 568	415	405	314	361	375	239	148	311
		c	3 889	616	582	480	533	542	354	242	540
	Hochschul- semester	a	1 321	143	146	136	167	154	125	122	328
		b	2 568	331	344	283	327	345	272	205	461
		c	3 889	474	490	419	494	499	397	327	789
Promotionen	Fach- semester	a	390	10	28	11	14	8	18	19	282
		b	667	22	43	22	14	15	22	38	491
		c	1 057	32	71	33	28	23	40	57	773
	Hochschul- semester	a	390	2	1	6	2	4	7	9	359
		b	667	1	5	4	3	6	13	33	602
		c	1 057	3	6	10	5	10	20	42	961
Lehramt Grund-/Primarstufe	Fach- semester	a	37	1	3	6	7	8	3	2	7
		b	327	14	41	85	97	48	22	3	17
		c	364	15	44	91	104	56	25	5	24
	Hochschul- semester	a	37	1	–	2	4	4	6	4	16
		b	327	8	33	69	91	62	20	7	37
		c	364	9	33	71	95	66	26	11	53

**Noch: 3. Studierende nach Hochschularten, Fächergruppen und angestrebten
Abschlussprüfungen nach Prüfungsgruppen**

Prüfungsgruppe Fach-/Hochschulsemester a = männlich b = weiblich c = Insgesamt			Studierende								
			insgesamt	davon im ... Semester							
				1. und 2.	3. und 4.	5. und 6.	7. und 8.	9. und 10.	11. und 12.	13. und 14.	15. und höherem
noch: Universitäten, technische Hochschule, Sporthochschule, Fernuniversität											
noch: Kunst, Kunstwissenschaft											
Lehramt Sekundarstufe I	Fach- semester	a	110	33	21	11	17	7	8	2	11
		b	336	99	69	71	50	16	7	5	19
		c	446	132	90	82	67	23	15	7	30
	Hochschul- semester	a	110	20	20	11	14	11	8	8	18
		b	336	73	64	66	42	26	11	13	41
		c	446	93	84	77	56	37	19	21	59
Lehramt Sekundarstufe II/ Sekundarstufe I (allgemein bildende Schulen)	Fach- semester	a	166	43	44	17	10	17	9	13	13
		b	381	110	82	57	48	31	24	11	18
		c	547	153	126	74	58	48	33	24	31
	Hochschul- semester	a	166	24	31	26	12	19	10	17	27
		b	381	72	70	46	54	43	29	22	45
		c	547	96	101	72	66	62	39	39	72
Lehramt Sonderpädagogik/ Sekundarstufe I/ Primarstufe	Fach- semester	a	4	2	1	–	–	1	–	–	–
		b	9	4	2	2	–	1	–	–	–
		c	13	6	3	2	–	2	–	–	–
	Hochschul- semester	a	4	1	1	–	–	1	–	–	1
		b	9	3	3	2	–	–	1	–	–
		c	13	4	4	2	–	1	1	–	1
Lehramt Sekundarstufe II (berufliche Schulen)	Fach- semester	a	119	36	11	27	17	5	7	5	11
		b	341	93	72	58	41	31	18	12	16
		c	460	129	83	85	58	36	25	17	27
	Hochschul- semester	a	119	25	11	24	16	12	10	4	17
		b	341	73	65	60	34	29	24	21	35
		c	460	98	76	84	50	41	34	25	52
Bachelorabschluss	Fach- semester	a	176	51	45	74	5	1	–	–	–
		b	331	97	73	112	48	1	–	–	–
		c	507	148	118	186	53	2	–	–	–
	Hochschul- semester	a	176	29	52	53	26	4	4	2	6
		b	331	72	66	94	57	19	9	4	10
		c	507	101	118	147	83	23	13	6	16
Masterabschluss	Fach- semester	a	–	–	–	–	–	–	–	–	–
		b	8	7	1	–	–	–	–	–	–
		c	8	7	1	–	–	–	–	–	–
	Hochschul- semester	a	–	–	–	–	–	–	–	–	–
		b	8	–	2	–	5	1	–	–	–
		c	8	–	2	–	5	1	–	–	–
Künstlerischer Abschluss	Fach- semester	a	56	1	11	22	12	9	1	–	–
		b	126	4	14	37	42	25	4	–	–
		c	182	5	25	59	54	34	5	–	–
	Hochschul- semester	a	56	11	10	16	9	2	3	1	4
		b	126	18	27	20	18	17	8	8	10
		c	182	29	37	36	27	19	11	9	14
Sonstiger Abschluss	Fach- semester	a	13	12	–	1	–	–	–	–	–
		b	24	20	1	2	–	–	–	–	1
		c	37	32	1	3	–	–	–	–	1
	Hochschul- semester	a	13	13	–	–	–	–	–	–	–
		b	24	22	1	–	–	–	–	–	1
		c	37	35	1	–	–	–	–	–	1

**Noch: 3. Studierende nach Hochschularten, Fächergruppen und angestrebten
Abschlussprüfungen nach Prüfungsgruppen**

Prüfungsgruppe Fach-/Hochschulsemester a = männlich b = weiblich c = Insgesamt			Studierende								
			insgesamt	davon im ... Semester							
				1. und 2.	3. und 4.	5. und 6.	7. und 8.	9. und 10.	11. und 12.	13. und 14.	15. und höherem
noch: Universitäten, technische Hochschule, Sporthochschule, Fernuniversität											
noch: Kunst, Kunstwissenschaft											
Kunst, Kunst- wissenschaft zusammen	Fach- semester	a	2 392	390	341	335	254	223	161	135	553
		b	5 118	885	803	760	701	543	336	217	873
		c	7 510	1 275	1 144	1 095	955	766	497	352	1 426
	Hochschul- semester	a	2 392	269	272	274	250	211	173	167	776
		b	5 118	673	680	644	631	548	387	313	1 242
		c	7 510	942	952	918	881	759	560	480	2 018
Hochschulart insgesamt	Fach- semester	a	165 444	35 016	28 110	22 383	19 396	15 692	11 798	8 529	24 520
		b	155 745	34 807	26 942	23 497	20 888	16 065	11 202	7 070	15 274
		c	321 189	69 823	55 052	45 880	40 284	31 757	23 000	15 599	39 794
	Hochschul- semester	a	165 444	24 836	23 242	19 913	19 109	16 279	13 028	10 519	38 518
		b	155 745	26 567	23 370	21 331	20 109	16 733	12 774	9 178	25 683
		c	321 189	51 403	46 612	41 244	39 218	33 012	25 802	19 697	64 201
philosophisch-theologische und kirchliche Hochschulen											
Sprach- und Kulturwissenschaften											
Diplom (U) und entsprechende Abschluss- prüfungen	Fach- semester	a	327	63	83	42	38	37	32	7	25
		b	186	58	39	26	12	14	11	12	14
		c	513	121	122	68	50	51	43	19	39
	Hochschul- semester	a	327	55	61	38	33	21	18	26	75
		b	186	53	36	24	10	9	8	13	33
		c	513	108	97	62	43	30	26	39	108
Promotionen	Fach- semester	a	70	13	16	16	9	3	3	3	7
		b	17	2	5	1	1	1	5	-	2
		c	87	15	21	17	10	4	8	3	9
	Hochschul- semester	a	70	6	3	4	7	4	8	9	29
		b	17	-	-	1	-	1	2	1	12
		c	87	6	3	5	7	5	10	10	41
Lehramt Sekundarstufe II/ Sekundarstufe I (allgemein bildende Schulen)	Fach- semester	a	4	-	-	-	1	-	1	-	2
		b	4	1	-	-	-	1	-	1	1
		c	8	1	-	-	1	1	1	1	3
	Hochschul- semester	a	4	-	-	-	-	-	1	-	3
		b	4	-	-	-	-	1	-	-	3
		c	8	-	-	-	-	1	1	-	6
Bachelorabschluss	Fach- semester	a	1	1	-	-	-	-	-	-	-
		b	6	1	2	-	2	-	-	-	1
		c	7	2	2	-	2	-	-	-	1
	Hochschul- semester	a	1	-	1	-	-	-	-	-	-
		b	6	-	2	-	2	-	-	-	2
		c	7	-	3	-	2	-	-	-	2
Sonstiger Abschluss	Fach- semester	a	2	-	2	-	-	-	-	-	-
		b	1	-	-	-	-	-	-	-	1
		c	3	-	2	-	-	-	-	-	1
	Hochschul- semester	a	2	-	-	-	-	1	-	-	1
		b	1	-	-	-	-	-	-	-	1
		c	3	-	-	-	-	1	-	-	2
Sprach- und Kulturwissenschaften zusammen	Fach- semester	a	404	77	101	58	48	40	36	10	34
		b	214	62	46	27	15	16	16	13	19
		c	618	139	147	85	63	56	52	23	53
	Hochschul- semester	a	404	61	65	42	40	26	27	35	108
		b	214	53	38	25	12	11	10	14	51
		c	618	114	103	67	52	37	37	49	159

**Noch: 3. Studierende nach Hochschularten, Fächergruppen und angestrebten
Abschlussprüfungen nach Prüfungsgruppen**

Prüfungsgruppe Fach-/Hochschulsemester a = männlich b = weiblich c = Insgesamt			Studierende								
			insgesamt	davon im ... Semester							
				1. und 2.	3. und 4.	5. und 6.	7. und 8.	9. und 10.	11. und 12.	13. und 14.	15. und höherem

noch: **philosophisch-theologische und kirchliche Hochschulen**

Kunst, Kunstwissenschaft

Künstlerischer Abschluss	Fach- semester	a	21	–	3	2	4	10	2	–	–
		b	9	1	4	1	1	2	–	–	–
		c	30	1	7	3	5	12	2	–	–
	Hochschul- semester	a	21	1	2	5	6	3	1	1	2
		b	9	1	4	2	1	–	1	–	–
		c	30	2	6	7	7	3	2	1	2
Kunst, Kunstwissen- schaft zusammen	Fach- semester	a	21	–	3	2	4	10	2	–	–
		b	9	1	4	1	1	2	–	–	–
		c	30	1	7	3	5	12	2	–	–
	Hochschul- semester	a	21	1	2	5	6	3	1	1	2
		b	9	1	4	2	1	–	1	–	–
		c	30	2	6	7	7	3	2	1	2
Hochschulart insgesamt	Fach- semester	a	425	77	104	60	52	50	38	10	34
		b	223	63	50	28	16	18	16	13	19
		c	648	140	154	88	68	68	54	23	53
	Hochschul- semester	a	425	62	67	47	46	29	28	36	110
		b	223	54	42	27	13	11	11	14	51
		c	648	116	109	74	59	40	39	50	161

Kunst- und Musikhochschulen

Ingenieurwissenschaften

Fachhochschul- abschluss	Fach- semester	a	24	23	1	–	–	–	–	–	–
		b	3	3	–	–	–	–	–	–	–
		c	27	26	1	–	–	–	–	–	–
	Hochschul- semester	a	24	12	5	2	1	3	1	–	–
		b	3	1	2	–	–	–	–	–	–
		c	27	13	7	2	1	3	1	–	–
Künstlerischer Abschluss	Fach- semester	a	15	4	1	6	–	2	2	–	–
		b	11	3	4	1	2	1	–	–	–
		c	26	7	5	7	2	3	2	–	–
	Hochschul- semester	a	15	5	1	5	–	1	1	–	2
		b	11	2	4	1	1	–	1	–	2
		c	26	7	5	6	1	1	2	–	4
Ingenieurwissen- schaften zusammen	Fach- semester	a	39	27	2	6	–	2	2	–	–
		b	14	6	4	1	2	1	–	–	–
		c	53	33	6	7	2	3	2	–	–
	Hochschul- semester	a	39	17	6	7	1	4	2	–	2
		b	14	3	6	1	1	–	1	–	2
		c	53	20	12	8	2	4	3	–	4

**Noch: 3. Studierende nach Hochschularten, Fächergruppen und angestrebten
Abschlussprüfungen nach Prüfungsgruppen**

Prüfungsgruppe Fach-/Hochschulsemester a = männlich b = weiblich c = Insgesamt			Studierende								
			insgesamt	davon im ... Semester							
				1. und 2.	3. und 4.	5. und 6.	7. und 8.	9. und 10.	11. und 12.	13. und 14.	15. und höherem
noch: Kunst- und Musikhochschulen											
Kunst, Kunstwissenschaft											
Diplom (U) und entsprechende Abschluss- prüfungen	Fach- semester	a	1	–	–	–	–	–	1	–	–
		b	–	–	–	–	–	–	–	–	–
		c	1	–	–	–	–	–	1	–	–
	Hochschul- semester	a	1	–	–	–	–	–	1	–	–
		b	–	–	–	–	–	–	–	–	–
		c	1	–	–	–	–	–	1	–	–
Promotionen	Fach- semester	a	37	6	6	5	2	3	3	2	10
		b	28	6	5	6	1	4	1	–	5
		c	65	12	11	11	3	7	4	2	15
	Hochschul- semester	a	37	1	1	–	–	2	–	3	30
		b	28	1	3	1	1	–	2	4	16
		c	65	2	4	1	1	2	2	7	46
Lehramt Grund-/Primarstufe	Fach- semester	a	1	–	1	–	–	–	–	–	–
		b	27	3	5	9	3	5	–	–	2
		c	28	3	6	9	3	5	–	–	2
	Hochschul- semester	a	1	–	1	–	–	–	–	–	–
		b	27	4	4	6	3	4	3	1	2
		c	28	4	5	6	3	4	3	1	2
Lehramt Sekundarstufe I	Fach- semester	a	5	3	–	1	1	–	–	–	–
		b	8	3	–	–	3	–	1	–	1
		c	13	6	–	1	4	–	1	–	1
	Hochschul- semester	a	5	2	–	1	1	1	–	–	–
		b	8	3	–	–	3	–	–	–	2
		c	13	5	–	1	4	1	–	–	2
Lehramt Sekundarstufe II/ Sekundarstufe I (allgemein bildende Schulen)	Fach- semester	a	202	43	37	27	23	23	16	11	22
		b	334	61	52	59	43	49	37	14	19
		c	536	104	89	86	66	72	53	25	41
	Hochschul- semester	a	202	33	33	19	24	21	18	18	36
		b	334	40	51	49	42	39	43	21	49
		c	536	73	84	68	66	60	61	39	85
Künstlerischer Abschluss	Fach- semester	a	1 604	362	313	327	304	201	67	18	12
		b	2 010	439	335	451	408	249	81	27	20
		c	3 614	801	648	778	712	450	148	45	32
	Hochschul- semester	a	1 604	323	268	238	253	183	118	86	135
		b	2 010	376	335	331	306	233	151	104	174
		c	3 614	699	603	569	559	416	269	190	309
Bachelorabschluss	Fach- semester	a	10	–	4	5	1	–	–	–	–
		b	11	–	4	7	–	–	–	–	–
		c	21	–	8	12	1	–	–	–	–
	Hochschul- semester	a	10	–	4	4	2	–	–	–	–
		b	11	–	3	5	1	1	1	–	–
		c	21	–	7	9	3	1	1	–	–

Noch: 3. Studierende nach Hochschularten, Fächergruppen und angestrebten Abschlussprüfungen nach Prüfungsgruppen

Prüfungsgruppe Fach-/Hochschulsemester a = männlich b = weiblich c = Insgesamt			Studierende								
			insgesamt	davon im ... Semester							
				1. und 2.	3. und 4.	5. und 6.	7. und 8.	9. und 10.	11. und 12.	13. und 14.	15. und höherem

noch: Kunst- und Musikhochschulen

noch: Kunst, Kunstwissenschaft

Masterabschluss	Fachsemester	a	2	-	-	2	-	-	-	-	-
		b	-	-	-	-	-	-	-	-	-
		c	2	-	-	2	-	-	-	-	-
	Hochschulsemester	a	2	-	-	2	-	-	-	-	-
		b	-	-	-	-	-	-	-	-	-
		c	2	-	-	2	-	-	-	-	-
Sonstiger Abschluss	Fachsemester	a	44	27	13	4	-	-	-	-	-
		b	95	51	36	5	1	1	1	-	-
		c	139	78	49	9	1	1	1	-	-
	Hochschulsemester	a	44	7	2	4	3	5	6	8	9
		b	95	11	7	10	7	14	13	10	23
		c	139	18	9	14	10	19	19	18	32
Kunst, Kunstwissenschaft zusammen	Fachsemester	a	1 906	441	374	371	331	227	87	31	44
		b	2 513	563	437	537	459	308	121	41	47
		c	4 419	1 004	811	908	790	535	208	72	91
	Hochschulsemester	a	1 906	366	309	268	283	212	143	115	210
		b	2 513	435	403	402	363	291	213	140	266
		c	4 419	801	712	670	646	503	356	255	476
Hochschulart insgesamt	Fachsemester	a	1 945	468	376	377	331	229	89	31	44
		b	2 527	569	441	538	461	309	121	41	47
		c	4 472	1 037	817	915	792	538	210	72	91
	Hochschulsemester	a	1 945	383	315	275	284	216	145	115	212
		b	2 527	438	409	403	364	291	214	140	268
		c	4 472	821	724	678	648	507	359	255	480

Fachhochschulen (ohne Verwaltungsfachhochschulen)

Sprach- und Kulturwissenschaften

Fachhochschulabschluss	Fachsemester	a	524	98	101	114	111	47	24	17	12
		b	1 031	136	135	245	249	128	76	33	29
		c	1 555	234	236	359	360	175	100	50	41
	Hochschulsemester	a	524	61	82	85	81	74	49	32	60
		b	1 031	89	107	174	225	149	124	58	105
		c	1 555	150	189	259	306	223	173	90	165
Bachelorabschluss	Fachsemester	a	204	76	83	36	8	1	-	-	-
		b	557	233	249	67	7	1	-	-	-
		c	761	309	332	103	15	2	-	-	-
	Hochschulsemester	a	204	60	56	43	22	13	1	1	8
		b	557	177	202	90	38	21	13	3	13
		c	761	237	258	133	60	34	14	4	21
Masterabschluss	Fachsemester	a	14	7	7	-	-	-	-	-	-
		b	36	22	12	1	1	-	-	-	-
		c	50	29	19	1	1	-	-	-	-
	Hochschulsemester	a	14	1	-	-	-	-	-	1	12
		b	36	1	1	-	1	1	5	3	24
		c	50	2	1	-	1	1	5	4	36

**Noch: 3. Studierende nach Hochschularten, Fächergruppen und angestrebten
Abschlussprüfungen nach Prüfungsgruppen**

Prüfungsgruppe Fach-/Hochschulsemester a = männlich b = weiblich c = Insgesamt			Studierende								
			insgesamt	davon im ... Semester							
				1. und 2.	3. und 4.	5. und 6.	7. und 8.	9. und 10.	11. und 12.	13. und 14.	15. und höherem
noch: Fachhochschulen (ohne Verwaltungsfachhochschulen)											
noch: Sprach- und Kulturwissenschaften											
Sonstiger Abschluss	Fach- semester	a	12	5	6	1	–	–	–	–	–
		b	44	5	35	1	3	–	–	–	–
		c	56	10	41	2	3	–	–	–	–
	Hochschul- semester	a	12	12	–	–	–	–	–	–	–
		b	44	41	3	–	–	–	–	–	–
		c	56	53	3	–	–	–	–	–	–
Sprach- und Kulturwissenschaften zusammen	Fach- semester	a	754	186	197	151	119	48	24	17	12
		b	1 668	396	431	314	260	129	76	33	29
		c	2 422	582	628	465	379	177	100	50	41
	Hochschul- semester	a	754	134	138	128	103	87	50	34	80
		b	1 668	308	313	264	264	171	142	64	142
		c	2 422	442	451	392	367	258	192	98	222
Rechts-, Wirtschafts- und Sozialwissenschaften											
Fachhochschul- abschluss	Fach- semester	a	19 462	4 869	4 433	3 952	2 751	1 610	703	417	727
		b	20 879	5 003	4 777	4 650	3 558	1 658	582	265	386
		c	40 341	9 872	9 210	8 602	6 309	3 268	1 285	682	1 113
	Hochschul- semester	a	19 462	4 062	3 791	3 502	2 770	1 727	1 066	727	1 817
		b	20 879	4 429	4 304	4 285	3 634	1 843	862	490	1 032
		c	40 341	8 491	8 095	7 787	6 404	3 570	1 928	1 217	2 849
Bachelorabschluss	Fach- semester	a	1 155	545	493	90	18	7	–	1	1
		b	1 099	493	471	121	9	5	–	–	–
		c	2 254	1 038	964	211	27	12	–	1	1
	Hochschul- semester	a	1 155	461	426	127	54	36	20	11	20
		b	1 099	431	411	151	48	28	10	9	11
		c	2 254	892	837	278	102	64	30	20	31
Masterabschluss	Fach- semester	a	296	150	124	21	1	–	–	–	–
		b	146	76	59	10	1	–	–	–	–
		c	442	226	183	31	2	–	–	–	–
	Hochschul- semester	a	296	29	32	10	11	30	63	43	78
		b	146	35	25	5	12	15	15	13	26
		c	442	64	57	15	23	45	78	56	104
Sonstiger Abschluss	Fach- semester	a	54	9	16	21	4	1	3	–	–
		b	77	2	20	40	3	7	4	1	–
		c	131	11	36	61	7	8	7	1	–
	Hochschul- semester	a	54	35	9	–	–	1	5	2	2
		b	77	59	6	–	–	5	6	1	–
		c	131	94	15	–	–	6	11	3	2
Rechts-, Wirtschafts- und Sozialwissen- schaften zusammen	Fach- semester	a	20 967	5 573	5 066	4 084	2 774	1 618	706	418	728
		b	22 201	5 574	5 327	4 821	3 571	1 670	586	266	386
		c	43 168	11 147	10 393	8 905	6 345	3 288	1 292	684	1 114
	Hochschul- semester	a	20 967	4 587	4 258	3 639	2 835	1 794	1 154	783	1 917
		b	22 201	4 954	4 746	4 441	3 694	1 891	893	513	1 069
		c	43 168	9 541	9 004	8 080	6 529	3 685	2 047	1 296	2 986

**Noch: 3. Studierende nach Hochschularten, Fächergruppen und angestrebten
Abschlussprüfungen nach Prüfungsgruppen**

Prüfungsgruppe Fach-/Hochschulsemester a = männlich b = weiblich c = Insgesamt			Studierende								
			insgesamt	davon im ... Semester							
				1. und 2.	3. und 4.	5. und 6.	7. und 8.	9. und 10.	11. und 12.	13. und 14.	15. und höherem

noch: **Fachhochschulen (ohne Verwaltungsfachhochschulen)**

Mathematik, Naturwissenschaften

Lehramt Sekundarstufe II (berufliche Schulen)	Fach- semester	a	1	–	–	1	–	–	–	–	–
		b	1	–	–	–	1	–	–	–	–
		c	2	–	–	1	1	–	–	–	–
	Hochschul- semester	a	1	–	–	1	–	–	–	–	–
		b	1	–	–	–	–	–	–	1	–
		c	2	–	–	1	–	–	–	1	–
Fachhochschul- abschluss	Fach- semester	a	6 676	1 323	1 346	1 403	1 076	740	297	175	316
		b	1 872	408	414	401	327	166	75	31	50
		c	8 548	1 731	1 760	1 804	1 403	906	372	206	366
	Hochschul- semester	a	6 676	1 005	1 119	1 210	1 046	808	463	285	740
		b	1 872	337	384	359	333	193	108	51	107
		c	8 548	1 342	1 503	1 569	1 379	1 001	571	336	847
Bachelorabschluss	Fach- semester	a	1 489	648	411	237	124	53	16	–	–
		b	587	204	184	150	38	8	3	–	–
		c	2 076	852	595	387	162	61	19	–	–
	Hochschul- semester	a	1 489	522	364	253	151	78	39	18	64
		b	587	176	168	149	52	16	12	6	8
		c	2 076	698	532	402	203	94	51	24	72
Masterabschluss	Fach- semester	a	350	143	116	65	25	–	1	–	–
		b	119	51	43	22	2	–	–	1	–
		c	469	194	159	87	27	–	1	1	–
	Hochschul- semester	a	350	56	42	43	46	42	44	23	54
		b	119	25	10	17	15	19	20	5	8
		c	469	81	52	60	61	61	64	28	62
Sonstiger Abschluss	Fach- semester	a	2	–	–	–	–	–	–	–	2
		b	–	–	–	–	–	–	–	–	–
		c	2	–	–	–	–	–	–	–	2
	Hochschul- semester	a	2	–	–	–	–	–	–	–	2
		b	–	–	–	–	–	–	–	–	–
		c	2	–	–	–	–	–	–	–	2
Mathematik, Naturwissenschaften zusammen	Fach- semester	a	8 518	2 114	1 873	1 706	1 225	793	314	175	318
		b	2 579	663	641	573	368	174	78	32	50
		c	11 097	2 777	2 514	2 279	1 593	967	392	207	368
	Hochschul- semester	a	8 518	1 583	1 525	1 507	1 243	928	546	326	860
		b	2 579	538	562	525	400	228	140	63	123
		c	11 097	2 121	2 087	2 032	1 643	1 156	686	389	983

Agrar-, Forst- und Ernährungswissenschaften

Lehramt Sekundarstufe II (berufliche Schulen)	Fach- semester	a	13	3	4	5	–	1	–	–	–
		b	79	17	27	15	8	9	3	–	–
		c	92	20	31	20	8	10	3	–	–
	Hochschul- semester	a	13	1	4	4	–	1	–	–	3
		b	79	12	8	20	8	4	11	7	9
		c	92	13	12	24	8	5	11	7	12

**Noch: 3. Studierende nach Hochschularten, Fächergruppen und angestrebten
Abschlussprüfungen nach Prüfungsgruppen**

Prüfungsgruppe Fach-/Hochschulsemester a = männlich b = weiblich c = Insgesamt			Studierende								
			insgesamt	davon im ... Semester							
				1. und 2.	3. und 4.	5. und 6.	7. und 8.	9. und 10.	11. und 12.	13. und 14.	15. und höherem

noch: **Fachhochschulen (ohne Verwaltungsfachhochschulen)**

noch: Agrar-, Forst- und Ernährungswissenschaften

Fachhochschul- abschluss	Fach- semester	a	751	122	179	175	122	57	30	23	43
		b	1 507	261	302	339	282	165	75	42	41
		c	2 258	383	481	514	404	222	105	65	84
	Hochschul- semester	a	751	111	165	158	133	65	31	32	56
		b	1 507	216	295	303	287	176	103	55	72
		c	2 258	327	460	461	420	241	134	87	128
Bachelorabschluss	Fach- semester	a	121	99	8	11	3	–	–	–	–
		b	116	102	6	5	2	1	–	–	–
		c	237	201	14	16	5	1	–	–	–
	Hochschul- semester	a	121	83	14	14	6	3	–	–	1
		b	116	94	11	6	4	1	–	–	–
		c	237	177	25	20	10	4	–	–	1
Masterabschluss	Fach- semester	a	9	1	3	5	–	–	–	–	–
		b	11	6	3	2	–	–	–	–	–
		c	20	7	6	7	–	–	–	–	–
	Hochschul- semester	a	9	–	–	–	4	4	–	1	–
		b	11	–	–	–	8	–	1	–	2
		c	20	–	–	–	12	4	1	1	2
Agrar-, Forst- und Ernährungs- wissenschaften zusammen	Fach- semester	a	894	225	194	196	125	58	30	23	43
		b	1 713	386	338	361	292	175	78	42	41
		c	2 607	611	532	557	417	233	108	65	84
	Hochschul- semester	a	894	195	183	176	143	73	31	33	60
		b	1 713	322	314	329	307	181	115	62	83
		c	2 607	517	497	505	450	254	146	95	143

Ingenieurwissenschaften

Lehramt Sekundarstufe II (berufliche Schulen)	Fach- semester	a	66	23	20	10	9	4	–	–	–
		b	32	18	11	2	1	–	–	–	–
		c	98	41	31	12	10	4	–	–	–
	Hochschul- semester	a	66	5	8	4	5	8	9	10	17
		b	32	3	4	2	1	5	3	8	6
		c	98	8	12	6	6	13	12	18	23
Fachhochschul- abschluss	Fach- semester	a	27 166	6 231	5 816	4 978	3 930	2 526	1 254	694	1 737
		b	6 224	1 266	1 337	1 174	987	687	303	155	315
		c	33 390	7 497	7 153	6 152	4 917	3 213	1 557	849	2 052
	Hochschul- semester	a	27 166	5 425	5 263	4 615	3 911	2 673	1 540	1 003	2 736
		b	6 224	1 105	1 216	1 036	996	731	380	233	527
		c	33 390	6 530	6 479	5 651	4 907	3 404	1 920	1 236	3 263
Bachelorabschluss	Fach- semester	a	3 096	1 308	989	578	191	21	6	3	–
		b	815	383	219	154	57	1	1	–	–
		c	3 911	1 691	1 208	732	248	22	7	3	–
	Hochschul- semester	a	3 096	1 073	915	518	292	102	67	42	87
		b	815	319	235	159	69	18	5	5	5
		c	3 911	1 392	1 150	677	361	120	72	47	92

**Noch: 3. Studierende nach Hochschularten, Fächergruppen und angestrebten
Abschlussprüfungen nach Prüfungsgruppen**

Prüfungsgruppe Fach-/Hochschulsemester a = männlich b = weiblich c = Insgesamt			Studierende									
			insgesamt	davon im ... Semester								
				1. und 2.	3. und 4.	5. und 6.	7. und 8.	9. und 10.	11. und 12.	13. und 14.	15. und höherem	

noch: **Fachhochschulen (ohne Verwaltungsfachhochschulen)**

noch: Ingenieurwissenschaften

Masterabschluss	Fach- semester	a	736	309	219	141	31	19	7	1	9
		b	231	87	84	46	9	2	1	1	1
		c	967	396	303	187	40	21	8	2	10
	Hochschul- semester	a	736	121	91	53	36	90	98	71	176
		b	231	38	31	27	8	32	33	22	40
		c	967	159	122	80	44	122	131	93	216
Sonstiger Abschluss	Fach- semester	a	162	33	45	28	15	6	9	2	24
		b	145	47	37	12	13	10	7	13	6
		c	307	80	82	40	28	16	16	15	30
	Hochschul- semester	a	162	40	1	1	2	11	16	18	73
		b	145	19	–	1	1	10	28	26	60
		c	307	59	1	2	3	21	44	44	133
Ingenieurwissen- schaften zusammen	Fach- semester	a	31 226	7 904	7 089	5 735	4 176	2 576	1 276	700	1 770
		b	7 447	1 801	1 688	1 388	1 067	700	312	169	322
		c	38 673	9 705	8 777	7 123	5 243	3 276	1 588	869	2 092
	Hochschul- semester	a	31 226	6 664	6 278	5 191	4 246	2 884	1 730	1 144	3 089
		b	7 447	1 484	1 486	1 225	1 075	796	449	294	638
		c	38 673	8 148	7 764	6 416	5 321	3 680	2 179	1 438	3 727

Kunst, Kunstwissenschaft

Lehramt Sekundarstufe II (berufliche Schulen)	Fach- semester	a	13	2	1	3	5	2	–	–	–
		b	28	2	4	8	12	2	–	–	–
		c	41	4	5	11	17	4	–	–	–
	Hochschul- semester	a	13	2	–	1	1	–	1	2	6
		b	28	1	2	–	5	2	5	4	9
		c	41	3	2	1	6	2	6	6	15
Fachhochschul- abschluss	Fach- semester	a	1 616	301	269	293	293	203	127	58	72
		b	2 408	421	453	490	440	336	169	50	49
		c	4 024	722	722	783	733	539	296	108	121
	Hochschul- semester	a	1 616	226	233	259	262	209	149	94	184
		b	2 408	302	395	458	393	340	236	116	168
		c	4 024	528	628	717	655	549	385	210	352
Bachelorabschluss	Fach- semester	a	5	–	1	3	–	–	–	–	1
		b	3	–	3	–	–	–	–	–	–
		c	8	–	4	3	–	–	–	–	1
	Hochschul- semester	a	5	–	1	1	–	–	1	–	2
		b	3	–	1	–	–	2	–	–	–
		c	8	–	2	1	–	2	1	–	2
Masterabschluss	Fach- semester	a	5	–	–	–	3	–	2	–	–
		b	2	–	–	–	1	1	–	–	–
		c	7	–	–	–	4	1	2	–	–
	Hochschul- semester	a	5	–	–	–	2	–	3	–	–
		b	2	–	–	–	–	1	1	–	–
		c	7	–	–	–	2	1	4	–	–
Sonstiger Abschluss	Fach- semester	a	9	3	6	–	–	–	–	–	–
		b	13	4	7	2	–	–	–	–	–
		c	22	7	13	2	–	–	–	–	–
	Hochschul- semester	a	9	8	1	–	–	–	–	–	–
		b	13	12	1	–	–	–	–	–	–
		c	22	20	2	–	–	–	–	–	–

**Noch: 3. Studierende nach Hochschularten, Fächergruppen und angestrebten
Abschlussprüfungen nach Prüfungsgruppen**

Prüfungsgruppe Fach-/Hochschulsemester a = männlich b = weiblich c = Insgesamt	Studierende								
	insgesamt	davon im ... Semester							
		1. und 2.	3. und 4.	5. und 6.	7. und 8.	9. und 10.	11. und 12.	13. und 14.	15. und höherem

noch: **Fachhochschulen (ohne Verwaltungsfachhochschulen)**

noch: Kunst, Kunstwissenschaft

Kunst, Kunst- wissenschaft zusammen	Fach- semester	a	1 648	306	277	299	301	205	129	58	73
		b	2 454	427	467	500	453	339	169	50	49
		c	4 102	733	744	799	754	544	298	108	122
	Hochschul- semester	a	1 648	236	235	261	265	209	154	96	192
		b	2 454	315	399	458	398	345	242	120	177
		c	4 102	551	634	719	663	554	396	216	369
Hochschulart insgesamt	Fach- semester	a	64 007	16 308	14 696	12 171	8 720	5 298	2 479	1 391	2 944
		b	38 062	9 247	8 892	7 957	6 011	3 187	1 299	592	877
		c	102 069	25 555	23 588	20 128	14 731	8 485	3 778	1 983	3 821
	Hochschul- semester	a	64 007	13 399	12 617	10 902	8 835	5 975	3 665	2 416	6 198
		b	38 062	7 921	7 820	7 242	6 138	3 612	1 981	1 116	2 232
		c	102 069	21 320	20 437	18 144	14 973	9 587	5 646	3 532	8 430

Verwaltungsfachhochschulen

Rechts-, Wirtschafts- und Sozialwissenschaften

Fachhochschul- abschluss	Fach- semester	a	4 389	1 080	1 611	1 556	131	10	1	-	-
		b	4 492	1 040	1 653	1 717	77	4	1	-	-
		c	8 881	2 120	3 264	3 273	208	14	2	-	-
	Hochschul- semester	a	4 389	1 082	1 758	1 392	133	13	1	2	8
		b	4 492	1 044	1 702	1 657	80	5	2	-	2
		c	8 881	2 126	3 460	3 049	213	18	3	2	10
Rechts-, Wirtschafts-/ Sozialwissenschaften zusammen	Fach- semester	a	4 389	1 080	1 611	1 556	131	10	1	-	-
		b	4 492	1 040	1 653	1 717	77	4	1	-	-
		c	8 881	2 120	3 264	3 273	208	14	2	-	-
	Hochschul- semester	a	4 389	1 082	1 758	1 392	133	13	1	2	8
		b	4 492	1 044	1 702	1 657	80	5	2	-	2
		c	8 881	2 126	3 460	3 049	213	18	3	2	10
Hochschulart insgesamt	Fach- semester	a	4 389	1 080	1 611	1 556	131	10	1	-	-
		b	4 492	1 040	1 653	1 717	77	4	1	-	-
		c	8 881	2 120	3 264	3 273	208	14	2	-	-
	Hochschul- semester	a	4 389	1 082	1 758	1 392	133	13	1	2	8
		b	4 492	1 044	1 702	1 657	80	5	2	-	2
		c	8 881	2 126	3 460	3 049	213	18	3	2	10

Hochschulen insgesamt

Insgesamt	Fach- semester	a	236 210	52 949	44 897	36 547	28 630	21 279	14 405	9 961	27 542
		b	201 049	45 726	37 978	33 737	27 453	19 583	12 639	7 716	16 217
		c	437 259	98 675	82 875	70 284	56 083	40 862	27 044	17 677	43 759
	Hochschul- semester	a	236 210	39 762	37 999	32 529	28 407	22 512	16 867	13 088	45 046
		b	201 049	36 024	33 343	30 660	26 704	20 652	14 982	10 448	28 236
		c	437 259	75 786	71 342	63 189	55 111	43 164	31 849	23 536	73 282

4. Studierende insgesamt nach Hochschularten, Hochschul- und Fachsemestern

Im ... Semester a = männlich b = weiblich c = insgesamt	Insgesamt		Hochschulart										
			Universitäten, technische Hochschule, Sporthochschule, Fernuniversität		philosophisch- theologische und kirchliche Hochschulen		Kunst- und Musik- hochschulen		Fachhochschulen (ohne Verwaltungs- fachhochschulen)		Verwaltungsfach- hochschulen		
	Hoch- schul- semester	Fach- semester	Hoch- schul- semester	Fach- semester	Hoch- schul- semester	Fach- semester	Hoch- schul- semester	Fach- semester	Hoch- schul- semester	Fach- semester	Hoch- schul- semester	Fach- semester	
1.	a	6 634	12 044	4 790	9 609	10	21	72	111	1 748	2 284	14	19
	b	6 348	11 078	4 808	9 196	13	22	108	155	1 404	1 688	15	17
	c	12 982	23 122	9 598	18 805	23	43	180	266	3 152	3 972	29	36
2.	a	33 128	40 905	20 046	25 407	52	56	311	357	11 651	14 024	1 068	1 061
	b	29 676	34 648	21 759	25 611	41	41	330	414	6 517	7 559	1 029	1 023
	c	62 804	75 553	41 805	51 018	93	97	641	771	18 168	21 583	2 097	2 084
3.	a	6 526	9 310	4 371	6 751	15	29	79	105	1 862	2 231	199	194
	b	6 414	8 673	4 596	6 632	13	17	156	157	1 421	1 640	228	227
	c	12 940	17 983	8 967	13 383	28	46	235	262	3 283	3 871	427	421
4.	a	31 473	35 587	18 871	21 359	52	75	236	271	10 755	12 465	1 559	1 417
	b	26 929	29 305	18 774	20 310	29	33	253	284	6 399	7 252	1 474	1 426
	c	58 402	64 892	37 645	41 669	81	108	489	555	17 154	19 717	3 033	2 843
5.	a	6 195	7 806	4 327	5 665	13	22	79	117	1 726	1 959	50	43
	b	5 872	7 733	4 307	5 986	11	13	101	177	1 399	1 503	54	54
	c	12 067	15 539	8 634	11 651	24	35	180	294	3 125	3 462	104	97
6.	a	26 334	28 741	15 586	16 718	34	38	196	260	9 176	10 212	1 342	1 513
	b	24 788	26 004	17 024	17 511	16	15	302	361	5 843	6 454	1 603	1 663
	c	51 122	54 745	32 610	34 229	50	53	498	621	15 019	16 666	2 945	3 176
7.	a	5 520	6 565	4 009	5 135	18	16	90	127	1 392	1 276	11	11
	b	5 552	7 349	4 231	6 045	5	5	117	183	1 192	1 110	7	6
	c	11 072	13 914	8 240	11 180	23	21	207	310	2 584	2 386	18	17
8.	a	22 887	22 065	15 100	14 261	28	36	194	204	7 443	7 444	122	120
	b	21 152	20 104	15 878	14 843	8	11	247	278	4 946	4 901	73	71
	c	44 039	42 169	30 978	29 104	36	47	441	482	12 389	12 345	195	191
9.	a	4 389	5 190	3 250	4 049	4	18	60	98	1 074	1 024	1	1
	b	4 511	6 066	3 544	5 016	4	5	93	149	870	896	–	–
	c	8 900	11 256	6 794	9 065	8	23	153	247	1 944	1 920	1	1
10.	a	18 123	16 089	13 029	11 643	25	32	156	131	4 901	4 274	12	9
	b	16 141	13 517	13 189	11 049	7	13	198	160	2 742	2 291	5	4
	c	34 264	29 606	26 218	22 692	32	45	354	291	7 643	6 565	17	13
11.	a	3 496	3 626	2 697	3 151	5	6	45	45	749	424	–	–
	b	3 294	3 949	2 737	3 585	5	7	57	51	495	306	–	–
	c	6 790	7 575	5 434	6 736	10	13	102	96	1 244	730	–	–
12.	a	13 371	10 779	10 331	8 647	23	32	100	44	2 916	2 055	1	1
	b	11 688	8 690	10 037	7 617	6	9	157	70	1 486	993	2	1
	c	25 059	19 469	20 368	16 264	29	41	257	114	4 402	3 048	3	2
13.	a	2 944	2 640	2 339	2 362	12	4	34	8	558	266	1	–
	b	2 511	2 601	2 179	2 429	5	7	42	20	285	145	–	–
	c	5 455	5 241	4 518	4 791	17	11	76	28	843	411	1	–

Noch: 4. Studierende insgesamt nach Hochschularten, Hochschul- und Fachsemestern

Im ... Semester a = männlich b = weiblich c = Insgesamt	Insgesamt		Hochschulart										
			Universitäten, technische Hochschule, Sporthochschule, Fernuniversität		philosophisch- theologische und kirchliche Hochschulen		Kunst- und Musik- hochschulen		Fachhochschulen (ohne Verwaltungs- fachhochschulen)		Verwaltungsfach- hochschulen		
	Hoch- schul- semester	Fach- semester	Hoch- schul- semester	Fach- semester	Hoch- schul- semester	Fach- semester	Hoch- schul- semester	Fach- semester	Hoch- schul- semester	Fach- semester	Hoch- schul- semester	Fach- semester	
14.	a	10 144	7 321	8 180	6 167	24	6	81	23	1 858	1 125	1	-
	b	7 937	5 115	6 999	4 641	9	6	98	21	831	447	-	-
	c	18 081	12 436	15 179	10 808	33	12	179	44	2 689	1 572	1	-
15.	a	2 360	1 694	1 945	1 538	11	4	17	8	386	144	1	-
	b	1 885	1 521	1 629	1 439	8	2	28	7	219	73	1	-
	c	4 245	3 215	3 574	2 977	19	6	45	15	605	217	2	-
16.	a	7 252	4 646	5 974	3 972	20	6	53	8	1 203	660	2	-
	b	5 180	2 927	4 623	2 678	4	2	75	16	478	231	-	-
	c	12 432	7 573	10 597	6 650	24	8	128	24	1 681	891	2	-
17.	a	1 911	1 279	1 581	1 185	10	4	15	4	305	86	-	-
	b	1 357	944	1 213	893	2	3	17	7	125	41	-	-
	c	3 268	2 223	2 794	2 078	12	7	32	11	430	127	-	-
18.	a	5 535	3 258	4 666	2 838	3	4	27	9	838	407	1	-
	b	3 687	1 937	3 315	1 788	8	3	41	8	323	138	-	-
	c	9 222	5 195	7 981	4 626	11	7	68	17	1 161	545	1	-
19.	a	1 515	981	1 300	904	10	3	13	4	192	70	-	-
	b	967	666	876	639	-	1	14	3	77	23	-	-
	c	2 482	1 647	2 176	1 543	10	4	27	7	269	93	-	-
20.	a	26 473	15 684	23 052	14 083	56	13	87	11	3 274	1 577	4	-
und	b	15 160	8 222	14 027	7 837	29	8	93	6	1 010	371	1	-
höherem	c	41 633	23 906	37 079	21 920	85	21	180	17	4 284	1 948	5	-

5. Ausländische Studierende und Studienanfänger/-innen nach Hochschularten und Staatsangehörigkeiten

Staatsangehörigkeit	Studierende								
	insgesamt			darunter im ersten					
				Hochschulsemester			Fachsemester		
	insgesamt	männlich	weiblich	zusammen	männlich	weiblich	zusammen	männlich	weiblich
Universitäten, technische Hochschule, Sporthochschule, Fernuniversität									
Europa									
Europäische Union (EU)									
Belgien	315	181	134	17	6	11	20	8	12
Dänemark	39	20	19	7	3	4	9	3	6
Estland	128	18	110	6	–	6	13	–	13
Finnland	118	39	79	28	11	17	30	11	19
Frankreich	677	221	456	80	23	57	77	25	52
Griechenland	1 397	749	648	66	30	36	88	44	44
Irland	65	30	35	13	9	4	11	8	3
Italien	1 071	494	577	88	28	60	105	37	68
Lettland	201	49	152	19	4	15	25	8	17
Litauen	355	53	302	21	2	19	42	5	37
Luxemburg	391	254	137	12	6	6	20	9	11
Malta	6	3	3	1	–	1	1	–	1
Niederlande	472	317	155	41	21	20	47	27	20
Österreich	1 407	736	671	144	83	61	168	98	70
Polen	2 107	498	1 609	167	38	129	249	56	193
Portugal	356	145	211	22	7	15	27	9	18
Schweden	68	29	39	13	5	8	15	6	9
Slowakei	201	46	155	33	11	22	44	9	35
Slowenien	59	25	34	4	4	–	5	5	–
Spanien	844	376	468	41	24	17	51	26	25
Tschechische Republik	223	80	143	39	11	28	33	10	23
Ungarn	483	148	335	37	17	20	42	15	27
Vereinigtes Königreich	320	146	174	35	13	22	38	15	23
Zypern	25	11	14	–	–	–	1	1	–
EU zusammen	11 328	4 668	6 660	934	356	578	1 161	435	726
Übriges Europa									
Albanien	135	58	77	4	1	3	11	5	6
Bosnien und Herzegowina	569	277	292	21	10	11	33	15	18
Bulgarien	2 327	854	1 473	87	40	47	188	84	104
Island	13	8	5	2	1	1	2	1	1
Serbien und Montenegro	561	284	277	14	3	11	21	7	14
Kroatien	674	321	353	18	8	10	30	13	17
Liechtenstein	6	3	3	–	–	–	–	–	–
Mazedonien	160	85	75	10	4	6	12	6	6
Moldau, Republik	114	37	77	5	1	4	6	2	4
Norwegen	61	21	40	7	–	7	7	–	7
Rumänien	548	160	388	45	11	34	54	14	40
Russische Föderation	2 023	513	1 510	96	23	73	153	26	127
Schweiz	403	210	193	29	19	10	41	23	18
Türkei	5 576	3 195	2 381	181	112	69	288	163	125
Ukraine	1 322	405	917	48	17	31	100	24	76
Weißrussland	329	81	248	20	7	13	39	8	31
Übriges Europa zusammen	14 821	6 512	8 309	587	257	330	985	391	594
Europa zusammen	26 149	11 180	14 969	1 521	613	908	2 146	826	1 320

**Noch: 5. Ausländische Studierende und Studienanfänger/-innen
nach Hochschularten und Staatsangehörigkeiten**

Staatsangehörigkeit	Studierende								
	insgesamt			darunter im ersten					
				Hochschulsemester			Fachsemester		
	insgesamt	männlich	weiblich	zusammen	männlich	weiblich	zusammen	männlich	weiblich
noch: Universitäten, technische Hochschule, Sporthochschule, Fernuniversität									
Afrika									
Ägypten	195	159	36	9	8	1	16	13	3
Äthiopien	53	41	12	7	4	3	7	5	2
Algerien	38	25	13	2	–	2	2	–	2
Angola	7	4	3	1	1	–	3	1	2
Benin	23	22	1	3	3	–	1	1	–
Botsuana	1	–	1	–	–	–	–	–	–
Burkina Faso	14	10	4	–	–	–	1	1	–
Burundi	3	–	3	–	–	–	–	–	–
Cote d'Ivoire	47	26	21	1	1	–	5	4	1
Dschibuti	1	1	–	–	–	–	–	–	–
Eritrea	7	6	1	–	–	–	1	1	–
Gabun	16	9	7	–	–	–	–	–	–
Gambia	2	1	1	–	–	–	–	–	–
Ghana	62	52	10	4	4	–	6	6	–
Guinea	46	38	8	2	2	–	8	4	4
Kamerun	821	564	257	45	31	14	69	40	29
Kenia	67	32	35	3	2	1	13	6	7
Komoren	1	1	–	–	–	–	–	–	–
Kongo, Dem. Republik	41	30	11	1	–	1	4	3	1
Kongo, Republik	23	18	5	–	–	–	1	–	1
Liberia	3	1	2	–	–	–	–	–	–
Libyen	96	78	18	8	5	3	6	4	2
Madagaskar	13	5	8	3	2	1	3	2	1
Malawi	2	2	–	–	–	–	–	–	–
Mali	8	5	3	–	–	–	–	–	–
Marokko	1 671	1 373	298	111	97	14	205	173	32
Mauretanien	37	37	–	3	3	–	6	6	–
Mauritius	3	1	2	–	–	–	–	–	–
Mosambik	2	1	1	–	–	–	–	–	–
Namibia	1	1	–	–	–	–	–	–	–
Niger	4	3	1	–	–	–	–	–	–
Nigeria	105	87	18	7	5	2	7	6	1
Ruanda	16	10	6	–	–	–	–	–	–
Sambia	2	2	–	–	–	–	–	–	–
Senegal	46	36	10	2	1	1	7	5	2
Sierra Leone	18	15	3	–	–	–	–	–	–
Simbabwe	5	4	1	–	–	–	–	–	–
Somalia	2	1	1	–	–	–	–	–	–
Sudan	56	49	7	1	–	1	2	1	1
Südafrika	9	3	6	1	–	1	3	1	2
Tansania, Ver. Republik	21	16	5	1	1	–	1	1	–
Togo	85	62	23	3	2	1	7	6	1
Tschad	3	3	–	–	–	–	–	–	–
Tunesien	402	306	96	34	31	3	56	49	7
Uganda	20	7	13	3	2	1	2	1	1
Afrika zusammen	4 098	3 147	951	255	205	50	442	340	102

**Noch: 5. Ausländische Studierende und Studienanfänger/-innen
nach Hochschularten und Staatsangehörigkeiten**

Staatsangehörigkeit	Studierende								
	insgesamt			darunter im ersten					
				Hochschulsemester			Fachsemester		
	insgesamt	männlich	weiblich	zusammen	männlich	weiblich	zusammen	männlich	weiblich
noch: Universitäten, technische Hochschule, Sporthochschule, Fernuniversität									
Amerika									
Argentinien	74	35	39	6	4	2	9	5	4
Barbados	1	–	1	–	–	–	–	–	–
Bolivien	33	17	16	2	1	1	2	1	1
Brasilien	247	119	128	26	12	14	34	16	18
Chile	81	49	32	3	1	2	3	1	2
Costa Rica	13	9	4	–	–	–	–	–	–
Dominikanische Republik	7	5	2	–	–	–	–	–	–
Ecuador	46	26	20	4	3	1	4	3	1
El Salvador	12	10	2	1	1	–	1	1	–
Guatemala	7	5	2	–	–	–	–	–	–
Guyana	1	–	1	–	–	–	–	–	–
Haiti	1	1	–	–	–	–	–	–	–
Honduras	5	2	3	–	–	–	1	–	1
Jamaika	3	–	3	–	–	–	1	–	1
Kanada	53	30	23	6	5	1	6	5	1
Kolumbien	128	80	48	9	6	3	16	11	5
Kuba	9	4	5	2	1	1	1	–	1
Mexiko	149	98	51	4	2	2	8	5	3
Nicaragua	4	1	3	–	–	–	1	–	1
Panama	8	5	3	2	–	2	1	–	1
Paraguay	7	3	4	–	–	–	1	1	–
Peru	124	57	67	4	2	2	16	8	8
Suriname	2	2	–	–	–	–	–	–	–
Trinidad und Tobago	5	1	4	–	–	–	–	–	–
Uruguay	7	2	5	1	–	1	1	–	1
Venezuela	44	19	25	5	3	2	4	3	1
Vereinigte Staaten	342	161	181	87	39	48	75	32	43
Amerika zusammen	1 413	741	672	162	80	82	185	92	93
Asien									
Afghanistan	101	71	30	5	3	2	6	4	2
Armenien	61	20	41	2	2	–	4	4	–
Aserbaidshjan	90	45	45	5	2	3	8	5	3
Bahrain	2	2	–	–	–	–	–	–	–
Bangladesch	27	23	4	1	–	1	1	–	1
Bhutan	2	2	–	–	–	–	–	–	–
Brunei Darussalam	1	–	1	–	–	–	–	–	–
China	4 915	2 573	2 342	243	140	103	316	159	157
Georgien	797	221	576	46	10	36	83	17	66
Indien	980	804	176	46	39	7	55	41	14
Indonesien	393	252	141	27	16	11	47	35	12
Irak	92	53	39	4	3	1	7	5	2
Iran, Islamische Republik	893	492	401	38	19	19	48	26	22
Israel	148	126	22	8	7	1	14	13	1
Japan	339	129	210	38	10	28	44	13	31
Jemen	40	37	3	4	3	1	6	6	–
Jordanien	154	136	18	6	6	–	11	11	–

Noch: **5. Ausländische Studierende und Studienanfänger/-innen nach Hochschularten und Staatsangehörigkeiten**

Staatsangehörigkeit	Studierende								
	insgesamt			darunter im ersten					
				Hochschulsemester			Fachsemester		
	insgesamt	männlich	weiblich	zusammen	männlich	weiblich	zusammen	männlich	weiblich
noch: Universitäten, technische Hochschule, Sporthochschule, Fernuniversität									
Noch: Asien									
Kambodscha	1	1	–	–	–	–	–	–	–
Kasachstan	152	50	102	7	3	4	9	5	4
Katar	2	1	1	–	–	–	–	–	–
Kirgisistan	99	34	65	8	1	7	10	2	8
Korea, Dem. Volksrepublik	42	21	21	1	–	1	1	–	1
Korea, Republik	969	449	520	50	29	21	72	35	37
Kuwait	2	2	–	–	–	–	–	–	–
Laos, Dem. Volksrepublik	1	1	–	–	–	–	–	–	–
Libanon	143	117	26	6	5	1	22	18	4
Malaysia	40	22	18	4	2	2	1	–	1
Mongolei	192	69	123	8	5	3	16	6	10
Myanmar	9	4	5	1	–	1	1	–	1
Nepal	35	28	7	3	3	–	5	5	–
Oman	4	4	–	–	–	–	–	–	–
Pakistan	231	224	7	14	14	–	26	26	–
Philippinen	36	8	28	2	1	1	3	1	2
Saudi-Arabien	12	11	1	1	1	–	2	2	–
Singapur	18	10	8	4	1	3	4	1	3
Sri Lanka	52	27	25	1	1	–	1	1	–
Syrien, Arab. Republik	244	215	29	18	14	4	31	25	6
Tadschikistan	7	1	6	–	–	–	–	–	–
Taiwan	275	90	185	27	9	18	31	10	21
Thailand	164	79	85	4	2	2	11	6	5
Turkmenistan	14	5	9	2	1	1	2	1	1
Usbekistan	97	37	60	9	4	5	11	3	8
Vereinigte Arabische Emirate	5	5	–	–	–	–	–	–	–
Vietnam	282	177	105	23	16	7	38	23	15
übriges Asien	80	72	8	11	9	2	13	11	2
Asien zusammen	12 243	6 750	5 493	677	381	296	960	520	440
Australien und Ozeanien									
Australien	29	12	17	8	3	5	9	4	5
Fidschi	1	–	1	–	–	–	–	–	–
Kiribati	2	1	1	–	–	–	–	–	–
Neuseeland	8	5	3	2	1	1	2	1	1
Vanuatu	1	–	1	–	–	–	–	–	–
Australien und Ozeanien zusammen	41	18	23	10	4	6	11	5	6
Staatenlos	72	47	25	3	3	–	6	6	–
Ungeklärt	346	153	193	5	3	2	13	7	6
Ohne Angabe	8	7	1	–	–	–	–	–	–
Hochschulart insgesamt	44 370	22 043	22 327	2 633	1 289	1 344	3 763	1 796	1 967

**Noch: 5. Ausländische Studierende und Studienanfänger/-innen
nach Hochschularten und Staatsangehörigkeiten**

Staatsangehörigkeit	Studierende								
	insgesamt			darunter im ersten					
				Hochschulsemester			Fachsemester		
	insgesamt	männlich	weiblich	zusammen	männlich	weiblich	zusammen	männlich	weiblich
philosophisch-theologische und kirchliche Hochschulen									
Europa									
Europäische Union (EU)									
Italien	1	1	–	–	–	–	–	–	–
Litauen	1	–	1	–	–	–	–	–	–
Österreich	1	1	–	1	1	–	–	–	–
Polen	10	8	2	–	–	–	–	–	–
Slowakei	3	3	–	–	–	–	–	–	–
Spanien	1	–	1	–	–	–	–	–	–
Ungarn	3	1	2	–	–	–	–	–	–
EU zusammen	20	14	6	1	1	–	–	–	–
Übriges Europa									
Bulgarien	1	1	–	–	–	–	–	–	–
Kroatien	1	1	–	–	–	–	–	–	–
Rumänien	7	3	4	1	–	1	1	–	1
Russische Föderation	1	–	1	–	–	–	–	–	–
Ukraine	1	1	–	–	–	–	–	–	–
Übriges Europa zusammen	11	6	5	1	–	1	1	–	1
Europa zusammen	31	20	11	2	1	1	1	–	1
Afrika									
Angola	2	2	–	–	–	–	–	–	–
Benin	2	2	–	1	1	–	–	–	–
Ghana	2	2	–	–	–	–	–	–	–
Kamerun	1	1	–	1	1	–	1	1	–
Kenia	1	1	–	–	–	–	–	–	–
Nigeria	3	3	–	–	–	–	–	–	–
Sierra Leone	1	–	1	–	–	–	–	–	–
Tansania, Ver. Republik	2	2	–	–	–	–	–	–	–
Togo	1	1	–	–	–	–	–	–	–
Uganda	1	1	–	1	1	–	1	1	–
Afrika zusammen	16	15	1	3	3	–	2	2	–
Amerika									
Brasilien	1	–	1	1	–	1	1	–	1
Costa Rica	1	1	–	–	–	–	–	–	–
Dominikanische Republik	1	1	–	–	–	–	–	–	–
Ecuador	1	1	–	–	–	–	–	–	–
Mexiko	1	1	–	–	–	–	–	–	–
Amerika zusammen	5	4	1	1	–	1	1	–	1
Asien									
China	28	17	11	2	–	2	2	–	2
Georgien	1	–	1	–	–	–	–	–	–
Indien	7	6	1	–	–	–	–	–	–
Indonesien	11	11	–	–	–	–	–	–	–
Japan	2	1	1	–	–	–	–	–	–
Korea, Republik	48	34	14	1	1	–	2	2	–
Philippinen	4	4	–	–	–	–	–	–	–
Syrien, Arab. Republik	1	1	–	–	–	–	–	–	–
Taiwan	1	–	1	–	–	–	–	–	–
Vietnam	4	4	–	1	1	–	–	–	–
Asien zusammen	107	78	29	4	2	2	4	2	2
Ungeklärt	2	2	–	–	–	–	–	–	–
Ohne Angabe	1	1	–	1	1	–	1	1	–
Hochschulart insgesamt	162	120	42	11	7	4	9	5	4

**Noch: 5. Ausländische Studierende und Studienanfänger/-innen
nach Hochschularten und Staatsangehörigkeiten**

Staatsangehörigkeit	Studierende								
	insgesamt			darunter im ersten					
				Hochschulsemester			Fachsemester		
	insgesamt	männlich	weiblich	zusammen	männlich	weiblich	zusammen	männlich	weiblich
Kunst- und Musikhochschulen									
Europa									
Europäische Union (EU)									
Belgien	10	3	7	–	–	–	–	–	–
Dänemark	6	2	4	–	–	–	1	–	1
Estland	3	2	1	–	–	–	–	–	–
Finnland	13	8	5	1	–	1	1	1	–
Frankreich	36	13	23	2	–	2	1	–	1
Griechenland	32	22	10	1	1	–	2	1	1
Irland	1	–	1	–	–	–	–	–	–
Italien	29	18	11	1	1	–	1	1	–
Lettland	12	3	9	–	–	–	1	–	1
Litauen	5	3	2	–	–	–	–	–	–
Luxemburg	12	4	8	–	–	–	–	–	–
Niederlande	10	7	3	–	–	–	1	1	–
Österreich	26	12	14	–	–	–	–	–	–
Polen	67	28	39	3	1	2	5	1	4
Portugal	5	2	3	–	–	–	–	–	–
Schweden	3	2	1	1	–	1	1	–	1
Slowakei	6	4	2	–	–	–	1	1	–
Slowenien	7	4	3	–	–	–	–	–	–
Spanien	32	14	18	3	1	2	1	–	1
Tschechische Republik	11	6	5	–	–	–	–	–	–
Ungarn	12	7	5	–	–	–	–	–	–
Vereinigtes Königreich	11	8	3	–	–	–	–	–	–
Zypern	1	–	1	–	–	–	–	–	–
EU zusammen	350	172	178	12	4	8	16	6	10
Übriges Europa									
Albanien	10	2	8	–	–	–	–	–	–
Bosnien und Herzegowina	3	–	3	–	–	–	1	–	1
Bulgarien	54	31	23	3	1	2	3	–	3
Serbien und Montenegro	26	13	13	2	–	2	1	–	1
Kroatien	11	5	6	–	–	–	–	–	–
Mazedonien	11	7	4	–	–	–	–	–	–
Moldau, Republik	5	2	3	1	–	1	–	–	–
Norwegen	3	2	1	1	1	–	–	–	–
Rumänien	25	10	15	–	–	–	1	–	1
Russische Föderation	123	54	69	8	3	5	15	6	9
Schweiz	29	12	17	1	1	–	3	3	–
Türkei	35	16	19	5	3	2	2	2	–
Ukraine	50	25	25	6	3	3	6	2	4
Weißrussland	24	14	10	–	–	–	3	2	1
Übriges Europa zusammen	409	193	216	27	12	15	35	15	20
Europa zusammen	759	365	394	39	16	23	51	21	30
Afrika									
Äthiopien	1	–	1	–	–	–	1	–	1
Botsuana	1	–	1	–	–	–	–	–	–
Ghana	1	1	–	–	–	–	–	–	–
Kamerun	1	1	–	–	–	–	–	–	–
Nigeria	1	1	–	–	–	–	–	–	–
Südafrika	5	2	3	1	1	–	1	1	–
Togo	1	1	–	–	–	–	1	1	–
Afrika zusammen	11	6	5	1	1	–	3	2	1

**Noch: 5. Ausländische Studierende und Studienanfänger/-innen
nach Hochschularten und Staatsangehörigkeiten**

Staatsangehörigkeit	Studierende								
	insgesamt			darunter im ersten					
				Hochschulsemester			Fachsemester		
	insgesamt	männlich	weiblich	zusammen	männlich	weiblich	zusammen	männlich	weiblich
noch: Kunst- und Musikhochschulen									
Amerika									
Argentinien	7	3	4	–	–	–	–	–	–
Bolivien	2	2	–	–	–	–	–	–	–
Brasilien	16	9	7	1	–	1	2	1	1
Chile	10	7	3	2	2	–	2	2	–
Costa Rica	5	1	4	–	–	–	–	–	–
Ecuador	1	–	1	1	–	1	1	–	1
Kanada	11	2	9	–	–	–	–	–	–
Kolumbien	20	11	9	2	1	1	1	1	–
Kuba	1	1	–	–	–	–	–	–	–
Mexiko	3	2	1	–	–	–	–	–	–
Nicaragua	1	–	1	–	–	–	–	–	–
Panama	1	–	1	–	–	–	–	–	–
Peru	3	2	1	1	–	1	1	–	1
Trinidad und Tobago	1	1	–	–	–	–	–	–	–
Uruguay	3	2	1	–	–	–	1	1	–
Venezuela	8	5	3	–	–	–	–	–	–
Vereinigte Staaten	19	10	9	1	1	–	–	–	–
Amerika zusammen	112	58	54	8	4	4	8	5	3
Asien									
Armenien	9	8	1	–	–	–	–	–	–
Aserbaidshjan	11	4	7	1	–	1	1	–	1
China	116	38	78	4	1	3	10	3	7
Georgien	16	9	7	–	–	–	–	–	–
Indien	1	1	–	–	–	–	–	–	–
Indonesien	2	–	2	1	–	1	1	–	1
Iran, Islamische Republik	9	2	7	1	–	1	1	–	1
Israel	13	9	4	1	1	–	1	1	–
Japan	129	29	100	6	–	6	7	–	7
Jordanien	1	1	–	–	–	–	–	–	–
Kasachstan	13	6	7	–	–	–	–	–	–
Kirgistan	1	1	–	–	–	–	–	–	–
Korea, Dem. Volksrep.	9	1	8	–	–	–	1	–	1
Korea, Republik	512	171	341	55	17	38	54	17	37
Mongolei	1	1	–	–	–	–	–	–	–
Taiwan	49	7	42	5	3	2	6	4	2
Thailand	1	–	1	–	–	–	–	–	–
Turkmenistan	3	1	2	–	–	–	–	–	–
Usbekistan	11	5	6	–	–	–	–	–	–
Vietnam	1	–	1	–	–	–	–	–	–
Asien zusammen	908	294	614	74	22	52	82	25	57
Australien und Ozeanien									
Australien	3	1	2	–	–	–	–	–	–
Neuseeland	6	–	6	1	–	1	1	–	1
Australien und Ozeanien zusammen	9	1	8	1	–	1	1	–	1
Staatenlos	1	1	–	–	–	–	–	–	–
Ohne Angabe	1	–	1	–	–	–	1	–	1
Hochschulart insgesamt	1 801	725	1 076	123	43	80	146	53	93

Noch: **5. Ausländische Studierende und Studienanfänger/-innen nach Hochschularten und Staatsangehörigkeiten**

Staatsangehörigkeit	Studierende								
	insgesamt			darunter im ersten					
				Hochschulsemester			Fachsemester		
	insgesamt	männlich	weiblich	zusammen	männlich	weiblich	zusammen	männlich	weiblich
Fachhochschulen (ohne Verwaltungsfachhochschulen)									
Europa									
Europäische Union (EU)									
Belgien	112	79	33	2	2	–	–	–	–
Dänemark	23	9	14	5	1	4	–	–	–
Estland	27	6	21	1	–	1	2	–	2
Finnland	24	9	15	13	5	8	–	–	–
Frankreich	255	111	144	30	12	18	10	6	4
Griechenland	356	249	107	15	9	6	12	8	4
Irland	16	5	11	2	1	1	1	1	–
Italien	281	186	95	9	4	5	9	4	5
Lettland	32	12	20	3	1	2	3	–	3
Litauen	52	11	41	6	–	6	6	–	6
Luxemburg	64	47	17	–	–	–	1	1	–
Malta	2	1	1	–	–	–	–	–	–
Niederlande	152	113	39	21	10	11	7	4	3
Österreich	83	51	32	3	1	2	6	–	6
Polen	484	166	318	41	18	23	29	5	24
Portugal	143	96	47	4	2	2	4	3	1
Schweden	18	6	12	3	–	3	–	–	–
Slowakei	40	4	36	–	–	–	–	–	–
Slowenien	12	7	5	–	–	–	1	–	1
Spanien	278	164	114	17	5	12	5	2	3
Tschechische Republik	39	17	22	10	7	3	6	5	1
Ungarn	52	27	25	2	1	1	–	–	–
Vereinigtes Königreich	83	35	48	6	3	3	2	1	1
Zypern	3	3	–	–	–	–	–	–	–
EU zusammen	2 632	1 415	1 217	193	82	111	104	40	64
Übriges Europa									
Albanien	34	12	22	–	–	–	–	–	–
Bosnien und Herzegowina	176	118	58	12	2	10	16	4	12
Bulgarien	332	156	176	5	1	4	21	7	14
Island	2	2	–	–	–	–	–	–	–
Serbien und Montenegro	166	103	63	7	6	1	9	7	2
Kroatien	263	152	111	6	3	3	11	7	4
Mazedonien	74	53	21	–	–	–	–	–	–
Moldau, Republik	32	15	17	2	2	–	2	2	–
Norwegen	4	–	4	–	–	–	1	–	1
Rumänien	122	47	75	15	8	7	9	4	5
Russische Föderation	369	147	222	15	3	12	19	5	14
Schweiz	47	23	24	8	3	5	–	–	–
Türkei	2 086	1 547	539	84	55	29	102	71	31
Ukraine	292	117	175	11	2	9	15	4	11
Weißrussland	52	13	39	2	–	2	2	–	2
Sonstige	1	1	–	–	–	–	–	–	–
Übriges Europa zusammen	4 051	2 505	1 546	167	85	82	207	111	96
Europa zusammen	6 683	3 920	2 763	360	167	193	311	151	160

**Noch: 5. Ausländische Studierende und Studienanfänger/-innen
nach Hochschularten und Staatsangehörigkeiten**

Staatsangehörigkeit	Studierende								
	insgesamt			darunter im ersten					
				Hochschulsemester			Fachsemester		
	insgesamt	männlich	weiblich	zusammen	männlich	weiblich	zusammen	männlich	weiblich
noch: Fachhochschulen (ohne Verwaltungsfachhochschulen)									
Afrika									
Ägypten	15	11	4	1	–	1	1	–	1
Äthiopien	28	19	9	–	–	–	–	–	–
Algerien	13	12	1	1	1	–	1	1	–
Angola	5	4	1	–	–	–	–	–	–
Benin	14	12	2	–	–	–	–	–	–
Burkina Faso	5	3	2	–	–	–	–	–	–
Burundi	5	3	2	–	–	–	–	–	–
Cote d'Ivoire	21	16	5	–	–	–	1	1	–
Eritrea	5	3	2	–	–	–	–	–	–
Gabun	14	10	4	–	–	–	–	–	–
Gambia	1	1	–	–	–	–	–	–	–
Ghana	32	28	4	1	1	–	1	1	–
Guinea	32	23	9	2	–	2	5	1	4
Kamerun	355	241	114	6	5	1	10	7	3
Kap Verde	2	–	2	–	–	–	–	–	–
Kenia	16	9	7	–	–	–	2	2	–
Kongo, Dem. Republik	11	10	1	2	2	–	3	3	–
Kongo, Republik	9	7	2	–	–	–	–	–	–
Liberia	8	8	–	1	1	–	1	1	–
Madagaskar	5	4	1	–	–	–	–	–	–
Mali	1	1	–	–	–	–	–	–	–
Marokko	1 945	1 690	255	33	26	7	55	47	8
Mauretanien	59	59	–	–	–	–	1	1	–
Mosambik	2	2	–	–	–	–	–	–	–
Namibia	2	–	2	–	–	–	–	–	–
Niger	1	1	–	–	–	–	–	–	–
Nigeria	26	20	6	–	–	–	–	–	–
Ruanda	7	3	4	–	–	–	–	–	–
Senegal	12	7	5	–	–	–	1	–	1
Sierra Leone	4	3	1	–	–	–	–	–	–
Simbabwe	2	2	–	–	–	–	–	–	–
Somalia	6	5	1	–	–	–	–	–	–
Sudan	18	15	3	–	–	–	–	–	–
Südafrika	5	2	3	1	1	–	1	1	–
Tansania, Ver. Republik	18	17	1	–	–	–	1	1	–
Togo	24	20	4	–	–	–	1	1	–
Tschad	3	3	–	–	–	–	–	–	–
Tunesien	151	125	26	2	2	–	7	6	1
Uganda	7	4	3	–	–	–	–	–	–
Zentralafrika Republik	1	1	–	–	–	–	–	–	–
Afrika zusammen	2 890	2 404	486	50	39	11	92	74	18
Amerika									
Argentinien	10	2	8	–	–	–	–	–	–
Bahamas									
Bolivien	12	9	3	1	–	1	1	–	1
Brasilien	64	32	32	18	11	7	2	1	1
Chile	24	16	8	2	1	1	–	–	–
Costa Rica	3	2	1	–	–	–	–	–	–
Dominikanische Republik	5	3	2	–	–	–	–	–	–
Ecuador	30	17	13	1	–	1	2	–	2
El Salvador	3	3	–	–	–	–	–	–	–
Guatemala	9	6	3	–	–	–	–	–	–
Guyana	1	1	–	–	–	–	–	–	–
Haiti	1	–	1	–	–	–	–	–	–
Honduras	3	2	1	1	1	–	–	–	–
Jamaika	1	1	–	1	1	–	1	1	–

**Noch: 5. Ausländische Studierende und Studienanfänger/-innen
nach Hochschularten und Staatsangehörigkeiten**

Staatsangehörigkeit	Studierende								
	insgesamt			darunter im ersten					
				Hochschulsemester			Fachsemester		
	insgesamt	männlich	weiblich	zusammen	männlich	weiblich	zusammen	männlich	weiblich

noch: Fachhochschulen (ohne Verwaltungsfachhochschulen)

Noch: Amerika									
Kanada	17	11	6	3	1	2	3	1	2
Kolumbien	93	54	39	9	5	4	4	1	3
Kuba	8	3	5	1	–	1	2	–	2
Mexiko	61	43	18	18	13	5	7	5	2
Nicaragua	2	1	1	–	–	–	–	–	–
Paraguay	2	1	1	1	1	–	1	1	–
Peru	65	25	40	1	1	–	3	1	2
Uruguay	5	3	2	–	–	–	–	–	–
Venezuela	13	9	4	1	1	–	1	1	–
Vereinigte Staaten	37	20	17	9	6	3	–	–	–
Amerika zusammen	469	264	205	67	42	25	27	12	15
Asien									
Afghanistan	40	34	6	–	–	–	1	1	–
Armenien	3	3	–	–	–	–	–	–	–
Aserbaidshjan	19	14	5	2	2	–	3	3	–
Bangladesch	15	13	2	1	–	1	1	–	1
China	1 175	602	573	31	11	20	35	12	23
Georgien	46	12	34	1	–	1	4	–	4
Indien	243	212	31	22	20	2	25	22	3
Indonesien	257	168	89	8	4	4	12	5	7
Irak	35	29	6	3	2	1	2	1	1
Iran, Islamische Republik	275	162	113	9	4	5	13	7	6
Israel	30	25	5	3	2	1	1	1	–
Japan	26	12	14	–	–	–	–	–	–
Jemen	13	12	1	1	1	–	2	2	–
Jordanien	53	41	12	5	5	–	6	6	–
Kambodscha	2	2	–	–	–	–	–	–	–
Kasachstan	47	19	28	4	1	3	4	1	3
Katar	1	1	–	–	–	–	–	–	–
Kirgisistan	15	5	10	–	–	–	–	–	–
Korea, Dem. Volksrepublik	11	3	8	–	–	–	–	–	–
Korea, Republik	73	32	41	–	–	–	1	1	–
Laos, Dem. Volksrepublik	1	1	–	–	–	–	–	–	–
Libanon	198	190	8	9	9	–	14	14	–
Malaysia	56	43	13	–	–	–	–	–	–
Malediven	1	–	1	–	–	–	–	–	–
Mongolei	17	6	11	–	–	–	–	–	–
Myanmar	3	2	1	–	–	–	–	–	–
Nepal	13	11	2	–	–	–	–	–	–
Oman	1	1	–	1	1	–	1	1	–
Pakistan	85	81	4	3	2	1	5	4	1
Philippinen	8	4	4	–	–	–	1	1	–
Saudi-Arabien	1	1	–	–	–	–	–	–	–
Singapur	6	4	2	4	4	–	–	–	–
Sri Lanka	16	13	3	1	1	–	1	1	–
Syrien, Arab. Republik	32	29	3	1	1	–	2	2	–
Tadschikistan	1	–	1	–	–	–	–	–	–
Taiwan	121	71	50	2	1	1	4	3	1
Thailand	32	12	20	5	2	3	4	1	3
Turkmenistan	3	2	1	–	–	–	–	–	–

**Noch: 5. Ausländische Studierende und Studienanfänger/-innen
nach Hochschularten und Staatsangehörigkeiten**

Staatsangehörigkeit	Studierende								
	insgesamt			darunter im ersten					
				Hochschulsemester			Fachsemester		
	insgesamt	männlich	weiblich	zusammen	männlich	weiblich	zusammen	männlich	weiblich
noch: Fachhochschulen (ohne Verwaltungsfachhochschulen)									
noch: Asien									
Usbekistan	24	14	10	1	–	1	3	2	1
Vereinigte Arabische Emirate	4	4	–	–	–	–	–	–	–
Vietnam	77	53	24	4	3	1	6	4	2
übriges Asien	84	56	28	13	9	4	14	9	5
Asien zusammen	3 163	1 999	1 164	134	85	49	165	104	61
Australien und Ozeanien									
Australien	9	6	3	5	4	1	1	1	–
Kiribati	1	1	–	–	–	–	–	–	–
Neuseeland	1	1	–	–	–	–	–	–	–
Australien und Ozeanien zusammen	11	8	3	5	4	1	1	1	–
Staatenlos	19	16	3	–	–	–	–	–	–
Ungeklärt	33	22	11	1	–	1	1	–	1
Ohne Angabe	4	3	1	–	–	–	1	1	–
Hochschulart insgesamt	13 272	8 636	4 636	617	337	280	598	343	255
Hochschulen insgesamt									
Insgesamt	59 605	31 524	28 081	3 384	1 676	1 708	4 516	2 197	2 319

6. Bildungsinländer/-innen nach Hochschularten und Staatsangehörigkeiten

Staatsangehörigkeit	Bildungsinländer/-innen								
	Insgesamt			darunter im ersten					
				Hochschulsemester			Fachsemester		
	insgesamt	männlich	weiblich	insgesamt	männlich	weiblich	insgesamt	männlich	weiblich
Universitäten, technische Hochschule, Sporthochschule, Fernuniversität									
Europa									
EU-Länder									
Belgien	53	32	21	–	–	–	2	2	–
Dänemark	8	4	4	–	–	–	–	–	–
Estland	5	1	4	–	–	–	–	–	–
Finnland	15	7	8	–	–	–	–	–	–
Frankreich	96	51	45	–	–	–	4	2	2
Griechenland	840	441	399	18	9	9	28	15	13
Irland	14	8	6	1	1	–	1	1	–
Italien	579	298	281	17	5	12	33	13	20
Lettland	34	13	21	–	–	–	1	1	–
Litauen	33	11	22	–	–	–	–	–	–
Luxemburg	25	13	12	1	–	1	2	–	2
Malta	1	–	1	–	–	–	–	–	–
Niederlande	226	150	76	2	1	1	7	5	2
Österreich	218	121	97	5	2	3	12	6	6
Polen	439	192	247	15	4	11	32	12	20
Portugal	266	116	150	9	3	6	15	6	9
Schweden	16	8	8	–	–	–	2	1	1
Slowakei	18	6	12	–	–	–	1	–	1
Slowenien	30	15	15	1	1	–	3	3	–
Spanien	314	178	136	2	2	–	8	6	2
Tschechische Republik	19	8	11	–	–	–	–	–	–
Ungarn	57	30	27	3	1	2	5	1	4
Vereinigtes Königreich	155	85	70	1	–	1	4	2	2
Zypern	1	1	–	–	–	–	–	–	–
EU-Länder zusammen	3 462	1 789	1 673	75	29	46	160	76	84
Ausgewählte Europäische Länder									
Bosnien und Herzegowina	327	168	159	8	4	4	13	4	9
Serbien und Montenegro	356	184	172	6	2	4	9	3	6
Kroatien	556	285	271	14	6	8	26	11	15
Mazedonien	98	49	49	4	–	4	4	–	4
Russische Föderation	290	140	150	9	1	8	17	3	14
Schweiz	54	26	28	1	–	1	4	2	2
Türkei	4 065	2 152	1 913	66	36	30	127	64	63
Ukraine	264	131	133	4	3	1	10	5	5
Europa zusammen	9 641	4 988	4 653	194	81	113	382	170	212
Afrika	550	403	147	10	7	3	32	23	9
Amerika	147	71	76	6	2	4	13	3	10
Asien	1 495	847	648	33	17	16	59	34	25
Australien und Ozeanien	5	–	5	–	–	–	–	–	–
Staatenlos, ungeklärt, sonstige	289	123	166	6	4	2	13	8	5
Hochschulart insgesamt	12 127	6 432	5 695	249	111	138	499	238	261

Noch: 6. Bildungsinländer/-innen nach Hochschularten und Staatsangehörigkeiten

Staatsangehörigkeit	Bildungsinländer/-innen								
	Insgesamt			darunter im ersten					
				Hochschulsemester			Fachsemester		
	insgesamt	männlich	weiblich	insgesamt	männlich	weiblich	insgesamt	männlich	weiblich
philosophisch-theologische und kirchliche Hochschulen									
Europa									
EU-Länder									
Italien	1	1	–	–	–	–	–	–	–
Polen	3	2	1	–	–	–	–	–	–
Slowakei	1	1	–	–	–	–	–	–	–
EU-Länder zusammen	5	4	1	–	–	–	–	–	–
Europa zusammen	8	5	3	–	–	–	–	–	–
Afrika									
Asien	6	5	1	–	–	–	–	–	–
Ohne Angabe	1	1	–	1	1	–	1	1	–
Hochschulart zusammen	15	11	4	1	1	–	1	1	–
Kunst- und Musikhochschulen									
Europa									
EU-Länder									
Belgien	6	1	5	–	–	–	–	–	–
Dänemark	1	1	–	–	–	–	–	–	–
Estland	1	1	–	–	–	–	–	–	–
Finnland	5	2	3	–	–	–	1	1	–
Frankreich	13	5	8	–	–	–	–	–	–
Griechenland	13	11	2	1	1	–	1	1	–
Irland	1	–	1	–	–	–	–	–	–
Italien	9	6	3	–	–	–	–	–	–
Lettland	8	2	6	–	–	–	–	–	–
Litauen	4	2	2	–	–	–	–	–	–
Luxemburg	4	1	3	–	–	–	–	–	–
Niederlande	2	–	2	–	–	–	–	–	–
Österreich	11	5	6	–	–	–	–	–	–
Polen	35	16	19	2	–	2	4	–	4
Portugal	4	2	2	–	–	–	–	–	–
Schweden	1	1	–	–	–	–	–	–	–
Slowakei	4	2	2	–	–	–	–	–	–
Slowenien	5	3	2	–	–	–	–	–	–
Spanien	14	7	7	2	1	1	–	–	–
Tschechische Republik	5	4	1	–	–	–	–	–	–
Ungarn	3	2	1	–	–	–	–	–	–
Vereinigtes Königreich	8	5	3	–	–	–	–	–	–
Zypern	1	–	1	–	–	–	–	–	–
EU-Länder zusammen	158	79	79	5	2	3	6	2	4
Ausgewählte									
Europäische Länder									
Bulgarien	16	7	9	1	–	1	1	–	1
Russische Föderation	55	24	31	2	1	1	5	3	2
Ukraine	26	13	13	1	–	1	2	1	1
Europa zusammen	326	161	165	11	4	7	17	7	10
Afrika	7	4	3	1	1	–	1	1	–
Amerika	37	18	19	2	1	1	3	2	1
Asien	354	108	246	24	4	20	31	7	24
Australien und Ozeanien	3	–	3	–	–	–	–	–	–
Staatenlos, ungeklärt, sonstige	1	1	–	–	–	–	–	–	–
Hochschulart insgesamt	728	292	436	38	10	28	52	17	35

Noch: 6. Bildungsinländer/-innen nach Hochschularten und Staatsangehörigkeiten

Staatsangehörigkeit	Bildungsinländer/-innen								
	Insgesamt			darunter im ersten					
				Hochschulsemester			Fachsemester		
	insgesamt	männlich	weiblich	insgesamt	männlich	weiblich	insgesamt	männlich	weiblich
Fachhochschulen (ohne Verwaltungsfachhochschulen)									
Europa									
EU-Länder									
Belgien	25	18	7	–	–	–	–	–	–
Dänemark	5	–	5	–	–	–	–	–	–
Estland	3	1	2	–	–	–	–	–	–
Finnland	3	1	2	–	–	–	–	–	–
Frankreich	28	13	15	–	–	–	–	–	–
Griechenland	294	203	91	6	3	3	8	5	3
Irland	5	2	3	–	–	–	–	–	–
Italien	221	149	72	4	2	2	7	4	3
Lettland	9	4	5	1	–	1	1	–	1
Litauen	5	1	4	–	–	–	–	–	–
Luxemburg	14	10	4	–	–	–	–	–	–
Malta	1	1	–	–	–	–	–	–	–
Niederlande	73	51	22	3	1	2	3	1	2
Österreich	53	30	23	2	–	2	6	–	6
Polen	181	93	88	5	4	1	6	5	1
Portugal	127	87	40	2	1	1	3	2	1
Schweden	8	3	5	–	–	–	–	–	–
Slowakei	9	–	9	–	–	–	–	–	–
Slowenien	9	7	2	–	–	–	–	–	–
Spanien	151	105	46	2	1	1	5	2	3
Tschechische Republik	3	1	2	–	–	–	–	–	–
Ungarn	15	9	6	–	–	–	–	–	–
Vereinigtes Königreich	46	22	24	–	–	–	–	–	–
EU-Länder zusammen	1 288	811	477	25	12	13	39	19	20
Ausgewählte									
Europäische Länder									
Bosnien und Herzegowina	132	88	44	8	1	7	9	1	8
Serbien und Montenegro	132	84	48	6	5	1	7	6	1
Kroatien	231	130	101	5	2	3	8	5	3
Türkei	1 707	1 255	452	58	36	22	82	58	24
Europa zusammen	3 827	2 560	1 267	112	60	52	159	97	62
Afrika	294	222	72	7	3	4	8	3	5
Amerika	55	36	19	1	1	–	1	1	–
Asien	607	414	193	10	6	4	18	10	8
Australien und Ozeanien	3	2	1	–	–	–	–	–	–
Staatenlos, ungeklärt, sonstige	48	34	14	1	–	1	1	–	1
Hochschulart insgesamt	4 834	3 268	1 566	131	70	61	187	111	76
Hochschulen insgesamt									
Insgesamt	17 704	10 003	7 701	419	192	227	739	367	372

Weitere Veröffentlichungen aus dem Bereich Hochschulen

Hochschulen in Nordrhein-Westfalen im Wintersemester

Inhalt: Der Beitrag enthält Angaben über Studierende, Abschlussprüfungen, Habilitierte, Personal an Hochschulen und Geförderte nach dem Bundesausbildungsförderungsgesetz (BAföG); Zeitreihen und Ergebnisse nach kreisfreien Städten und Kreisen. Die Erscheinungsfolge für diese Publikation ist jährlich.

Bestell-Nr. B 30 2

Preis: 20,00 EUR

Ihre Bestellung richten Sie bitte schriftlich an das Landesamt für Datenverarbeitung und Statistik NRW, Vertrieb, Postfach 10 11 05, 40002 Düsseldorf, Telefax 0211 442006, E-Mail vertrieb@lds.nrw.de .

Weitere Auskünfte zu diesem Thema erteilt Ihnen

Anja Gehrcken

Tel.-Nr. : 0211 9449-4329