

**Vorbereitende Baustellenarbeiten, Hoch- und Tiefbau
in Nordrhein-Westfalen
– Bauhauptgewerbe –
Juni 2005**

Ergebnisse der Totalerhebung

Herausgegeben vom
Landesamt für Datenverarbeitung und Statistik Nordrhein-Westfalen
Mauerstraße 51, 40476 Düsseldorf • Postfach 10 11 05, 40002 Düsseldorf
Telefon 0211 9449-01 • Telefax 0211 442006
Internet: <http://www.lds.nrw.de>
E-Mail: poststelle@lds.nrw.de

Erschienen im Februar 2006

Preis der gedruckten Ausgabe:
2,70 EUR

Eine kostenlose PDF-Version dieser Ausgabe finden Sie
zum Download im Webshop des LDS NRW.

© Landesamt für Datenverarbeitung und Statistik NRW, Düsseldorf, 2006
Für nicht gewerbliche Zwecke sind Vervielfältigung und unentgeltliche Ver-
breitung, auch auszugsweise, mit Quellenangabe gestattet. Die Verbreitung,
auch auszugsweise, über elektronische Systeme/Datenträger bedarf der vor-
herigen Zustimmung. Alle übrigen Rechte bleiben vorbehalten.

Inhalt

	Seite
Vorbemerkungen	5
Erläuterungen	5
Methodischer Hinweis	6
Definitionen	6
Veröffentlichungen	7
Klassifikationen der Wirtschaftszweige mit Erläuterungen, Ausgabe 2003 (WZ 2003)	9
 Tabellenteil	
1. Betriebe, Beschäftigte, geleistete Arbeitsstunden, Bruttolohn- und -gehaltsumme und baugewerblicher Umsatz im Juni 2003 – 2005 sowie baugewerblicher Umsatz 2002 – 2004 nach Betriebsgrößenklassen	15
2. Betriebe und Beschäftigte am 30. Juni 2004 und 2005 nach Wirtschaftszweigen	16
3. Betriebe am 30. Juni 2005 nach Wirtschaftszweigen und Betriebsgrößenklassen	17
4. Beschäftigte am 30. Juni 2005 nach Wirtschaftszweigen und Betriebsgrößenklassen	18
5. Beschäftigte am 30. Juni 2005 nach der Stellung im Betrieb und Betriebsgrößenklassen	19
6. Ausländische Arbeitnehmer am 30. Juni 2005 nach Wirtschaftszweigen und Betriebsgrößenklassen	20
7. Bruttolohn- und -gehaltsumme im Juni 2005 nach Wirtschaftszweigen und Betriebsgrößenklassen	21
8. Bruttolohn- und -gehaltsumme im Juni 2005 nach Betriebsgrößenklassen	22
9. Geleistete Arbeitsstunden im Juni 2005 nach Art der Bauten bzw. nach Auftraggebern und Betriebsgrößenklassen	22
10. Geleistete Arbeitsstunden im Juni 2005 nach Wirtschaftszweigen und Betriebsgrößenklassen	23
11. Geleistete Arbeitsstunden im Juni 2005 nach Wirtschaftszweigen und Art der Bauten bzw. nach Auftraggebern	24
12. Baugewerblicher Umsatz im Juni 2005 nach Wirtschaftszweigen und Betriebsgrößenklassen	26
13. Baugewerblicher Umsatz im Juni 2005 nach Art der Bauten bzw. nach Auftraggebern und Betriebsgrößenklassen sowie Gesamtumsatz im Juni 2005	27
14. Baugewerblicher Umsatz im Juni 2005 nach Wirtschaftszweigen und Art der Bauten bzw. nach Auftraggebern	28
15. Baugewerblicher Umsatz 2004 nach Wirtschaftszweigen und Betriebsgrößenklassen sowie Gesamtumsatz 2004	30
16. Umsatz im Juni 2005 sowie im Jahr 2004 nach Wirtschaftszweigen und Umsatzarten	31
17. Betriebe, Beschäftigte, geleistete Arbeitsstunden, Bruttolohn- und -gehaltsumme und baugewerblicher Umsatz im Juni 2005 sowie Vorjahresumsätze 2004 nach kreisfreien Städten und Kreisen	34

	Seite
18. Betriebe, Beschäftigte, geleistete Arbeitsstunden und baugewerblicher Umsatz im Juni 2005 sowie baugewerblicher Umsatz 2004 nach Betriebsgrößenklassen und kreisfreien Städten und Kreisen	36
19. Geleistete Arbeitsstunden im Juni 2005 nach Art der Bauten bzw. nach Auftraggebern sowie nach kreisfreien Städten und Kreisen	40
20. Umsätze im Juni 2005 nach Art der Bauten bzw. nach Auftraggebern sowie nach kreisfreien Städten und Kreisen	44
 Grafiken	
Betriebe Ende Juni 2005 nach Betriebsgrößenklassen im Vergleich zum Vorjahr.	12
Baugewerblicher Umsatz 2004 je Beschäftigten im Bauhauptgewerbe	32

Vorbemerkungen

Die Erhebungen für den hier vorliegenden Statistischen Bericht „Totalerhebung im Bauhauptgewerbe“ sowie für die „Jährliche Erhebung im Ausbaugewerbe“ (Statistischer Bericht E III 2) werden im Juni eines jeden Jahres durchgeführt. Erfasst werden in selbstständigen Erhebungen die Bereiche **Vorbereitende Baustellenarbeiten, Hoch- und Tiefbau (Bauhauptgewerbe)** sowie **Bauinstallation und sonstiges Ausbaugewerbe**. Mit Beginn des Jahres 1996 wurden die Statistiken des Baugewerbes auf die neue Klassifikation der Wirtschaftszweige, Ausgabe 1993 (**WZ 93** – Baugewerbe) und seit dem Jahr 2003 auf die **WZ 2003** Baugewerbe umgestellt. Sie beruht auf der durch Verordnung (EWG) Nr. 3037/90 des Rates vom 9. Oktober 1990, ABl. EG Nr. L 293 vom 24. Oktober 1990 für alle EU-Mitgliedstaaten verbindlich eingeführten NACE¹⁾ Rev. 1. Gemäß dieser Verordnung besteht für die Mitgliedstaaten die Verpflichtung, Daten für Wirtschaftszweige nur noch nach dieser Systematik zu erheben und darzustellen. Damit wurde die bisher verwendete "Systematik der Wirtschaftszweige für die Statistik im Produzierenden Gewerbe (SYPRO)" abgelöst. Der Vorteil dieser Umstellung liegt darin, dass nunmehr statistische Informationen für alle Mitgliedsländer der Europäischen Union nach einer einheitlichen Systematik erstellt werden.

Der Abschnitt F der WZ 2003 umfasst das Baugewerbe. Entsprechend der im Gesetz über die Statistik im Produzierenden Gewerbe festgelegten Untergliederung der Berichtspflicht nach Bauhauptgewerbe und Ausbaugewerbe werden folgende Gruppen der WZ 2003 diesen Bereichen zugeordnet:

Bauhauptgewerbe

- 45.1 Vorbereitende Baustellenarbeiten
- 45.2 Hoch- und Tiefbau

Ausbaugewerbe

- 45.3 Bauinstallation
- 45.4 Sonstiges Ausbaugewerbe
- 45.5 Vermietung von Baumaschinen und -geräten mit Bedienungspersonal

Erläuterungen

Ziel der Statistik

Die jährliche Totalerhebung im Bauhauptgewerbe liefert Ergebnisse und Informationen über die Struktur, den Umfang und die Entwicklung der Bauleistung und der Beschäftigung und ist somit ein wichtiger Indikator für die Beurteilung der Wirtschaftsentwicklung sowohl durch die staatlichen als auch privaten Institutionen.

Rechtsgrundlagen

Rechtsgrundlage für die Erhebungen im Baugewerbe ist das Gesetz über die Statistik im Produzierenden Gewerbe (ProdGewG) in der Fassung der Bekanntmachung vom 21. März 2002 (BGBl. I S. 1181), zuletzt geändert durch Artikel 104 der Verordnung vom 25. November 2003 (BGBl. I S. 2304), in Verbindung mit Artikel 2 der Statistikänderungsverordnung (StatÄndV) vom 20. November 1996 (BGBl. I S. 1804) und dem Gesetz über die Statistik für Bundeszwecke (Bundesstatistikgesetz – BStatG) vom 22. Januar 1987 (BGBl. I S. 462, 565), zuletzt geändert durch Artikel 2 des Gesetzes vom 9. Juni 2005 (BGBl. I S. 1534).

Berichtskreis

Die jährliche Totalerhebung im Bauhauptgewerbe wird bei allen Betrieben durchgeführt, deren Haupttätigkeit in diesen Bereich fällt und die zu Unternehmen des Baugewerbes, des übrigen Produzierenden Gewerbes oder Unternehmen anderer Wirtschaftsbereiche gehören, sowie bei allen inländischen Arbeitsgemeinschaften.

Jede statistische Einheit (Unternehmen, Betrieb) wird der Unterklasse der WZ 2003 zugeordnet, zu der ihre Haupttätigkeit gehört. Zum **Bauhauptgewerbe** werden Einheiten gerechnet, deren wirtschaftliche Tätigkeit überwiegend darin besteht, Hochbauten im Rohbau zu errichten, Tiefbauvorhaben auszuführen oder bestimmte Spezialbauarbeiten vorzunehmen. Dazu rechnen auch die Renovierung, Instandsetzung und Unterhaltung bestehender Hoch-, Tief- und Spezialbauten sowie das Abbrechen, Sprengen und Enttrümmern und weitere vorbereitende Baustellenarbeiten. Zum **Ausbaugewerbe** werden Einheiten gerechnet, deren wirtschaftliche Tätigkeit überwiegend darin besteht, Ausbauarbeiten und entsprechende Reparatur- und Unterhaltungsarbeiten vorzunehmen.

1) Nomenclature générale des activités économiques dans les Communautés Européennes (Statistische Systematik der Wirtschaftszweige in der Europäischen Gemeinschaft)

Methodischer Hinweis

Die Ergebnisse der jährlichen Totalerhebung im Bauhauptgewerbe werden durch die monatliche Bauberichterstattung (Statistischer Bericht E II 1) ergänzt und aktualisiert. Hierzu werden die Betriebe von Unternehmen mit 20 und mehr Beschäftigten herangezogen.

Die für Verwaltungsbezirke dargestellten Ergebnisse beziehen sich auf den Firmensitz.

Definitionen

Beschäftigte

Tätige (Mit)inhaber und -inhaberinnen, unbezahlt mithelfende Familienangehörige und alle Personen, die in einem arbeitsrechtlichen Verhältnis zum Unternehmen bzw. Betrieb stehen (Angestellte, Arbeiterinnen und Arbeiter, Auszubildende). Die Arbeiterinnen und Arbeiter sind in folgende Gruppen gegliedert: Facharbeiterinnen und Facharbeiter (einschl. angestelltenversicherungsspflichtiger Poliere, (Schacht)meister und -meisterinnen), (Fach)werker und -werkerinnen, Baumaschinen sowie Arbeiterinnen und Arbeiter mit angelernten Spezialtätigkeiten, ferner gewerblich Auszubildende, Umschüler, Anlernlinge und Praktikanten. Nachgewiesen wird der Beschäftigungsstand am 30. Juni.

Bruttolohn- und -gehaltsumme

Bei den Bruttolöhnen und Bruttogehältern ist die Summe der lohnsteuerpflichtigen Bruttozüge (Bar- und Sachzüge) der Arbeiterinnen und Arbeiter, Angestellten sowie der kaufmännischen, technischen und gewerblich Auszubildenden ohne die Pflichtanteile des Arbeitgebers zur Sozialversicherung, ohne Beiträge zu den Sozialkassen des Baugewerbes, ohne Winterbauumlage, ohne Aufwendungen für die betriebliche Alters-, Invaliditäts- und Hinterbliebenenversorgung und ohne gezahltes Vorruhestandsgeld sowie ohne geleistete Zuschüsse der Bundesanstalt für Arbeit (z. B. Kurzarbeitergeld, Leistungen nach dem Altersteilzeitgesetz, Winterausfallgeld ab 101. witterungsbedingte Ausfallstunde) angegeben.

Für die Zuordnung von Personen zu den Arbeitern ist die Art der ausgeübten Tätigkeit (Tätigkeitsmerkmal) maßgebend. Deshalb rechnen die Entgelte der Poliere und (Schacht)meister und -meisterinnen grundsätzlich zur Bruttolohnsumme und nicht zur Bruttogehaltsumme.

Den Gehältern sind auch die Bezüge von Gesellschaftern, Geschäftsführern, Vorstandsmitgliedern und an-

deren leitenden Angestellten zugerechnet, soweit die Bezüge steuerlich als Einkünfte aus nicht selbstständiger Arbeit anzusehen sind.

Geleistete Arbeitsstunden

Arbeitsstunden, die von Arbeiterinnen und Arbeitern (einschl. Polieren und (Schacht)meistern und -meisterinnen), tätigen (Mit)inhabern und -inhaberinnen, mithelfenden Familienangehörigen, Angestellten und Auszubildenden auf Baustellen und Bauhöfen im Bundesgebiet tatsächlich geleistet wurden. Bezahlte, aber nicht geleistete Stunden sowie Berufsschulstunden sind abgesetzt. Nicht einbezogen sind ferner die für Bürotätigkeiten geleisteten Arbeitsstunden.

Umsatz (ohne Umsatzsteuer)

Als Umsatz gelten die dem Finanzamt für die Umsatzsteuer zu meldenden steuerbaren Beträge im Bundesgebiet einschl. Umsatz aus Nachunternehmer-tätigkeit und Vergabe von Teilleistungen an Nachunternehmer. Zum Umsatz zählen seit dem 1. Januar 1980 auch Anzahlungen für Teilleistungen oder Vorauszahlungen vor Ausführung der entsprechenden Lieferungen oder Leistungen ab 5 000 EUR¹⁾. Der Gesamtumsatz enthält außer dem baugewerblichen Umsatz (Umsatz aus Bauleistungen) die Handels- und sonstigen Umsätze. Hierzu zählen z. B. in der eigenen Bauleistung nicht abgerechnete Umsätze aus sonstigen eigenen Erzeugnissen (Baustoffe, Betonwaren u. dgl.), Umsätze aus Lohnarbeiten für Dritte und sonstige Dienstleistungen sowie die Erlöse aus Vermietung und Verpachtung (einschl. Leasing) u. a.

Geleistete Arbeitsstunden und Umsätze nach Art der Bauten/Bauarten bzw. Auftraggebern/-gruppen

Bauarten unabhängig vom Auftraggeber

Wohnungsbau

Zum Wohnungsbau gehören alle Bauten, die überwiegend den Wohnbedürfnissen dienen. Für die Bundeswehr oder für im Bundesgebiet stationierte ausländische Streitkräfte gebaute Wohnungen zählen ebenso zum Wohnungsbau.

Landwirtschaftlicher Bau

Hierzu gehören Scheunen, Ställe, Silos, Garagen für landwirtschaftliche Fahrzeuge, ferner Entwässerungsanlagen und sonstige Wasserbauten, die besonders der Intensivierung der Landwirtschaft dienen. Kombinierte Gebäude mit Wohnung, Stallung und Scheune sind landwirtschaftliche Gebäude, es sei denn,

1) vgl. Umsatzsteuergesetz (UStG 1980, Neufassung 1999)

flächenmäßig überwiegt der Wohnteil. Bei getrennter Bauweise sind nur Stallung und Scheune als landwirtschaftliche Bauten anzusehen.

Straßenbau

Zu den Straßenbauten zählen Straßen, Autobahnen und Wege für Kraftfahrzeuge, Fußgänger und Radfahrer sowie Park- und Abstellplätze ferner der Bau von Rollbahnen, Sportplätzen, Schwimmbädern u. a.

Bauarten nach Auftraggebern/-gruppen

Gewerblicher und industrieller Bau

Hierzu gehören alle überwiegend gewerblichen Zwecken dienende Bauten für die private Wirtschaft ferner Wasser-, Gas- und Elektrizitätswerke für Versorgungsbetriebe öffentlich-rechtlicher Körperschaften.

Zum gewerblichen und industriellen Hochbau zählen u. a. Industriebauten, Bankgebäude, Lager- und Kühlhäuser, Messegebäude, Garagen, Tankstellen, Hotels und Kinos.

Zum gewerblichen und industriellen Tiefbau zählen u. a. Rohrleitungsbau, Kanalanlagen, Tiefbauten für die Elektrizitätsverteilung, bergbauliche Schachtanlagen, unterirdische Tankanlagen und Lager, soweit sie nicht für Menschen zugänglich sind.

Bauten für Bahn und Post

Hierzu zählen alle Hochbauten und Tiefbauten, die von der Deutschen Bahn AG, der Deutschen Post AG, der Deutschen Postbank AG und der Deutschen Telekom AG (Nachfolgeunternehmen der Deutschen Bundesbahn/Deutschen Reichsbahn bzw. der Deutschen Bundespost) in Auftrag gegeben wurden.

Zum Hochbau für Bahn und Post gehören u. a. Bahnhöfe, Post- und Fernmeldeämter, Ausbesserungswerke, Verwaltungsgebäude.

Zum Tiefbau für Bahn und Post gehören u. a. Gleisanlagen, Tunnel- und Eisenbahnbrückenbauten, Fernsprech-, Telegraf- und technische Funkbetriebsbauten.

Bauten für Körperschaften des öffentlichen Rechts und Organisationen ohne Erwerbszweck

Hierzu gehören alle öffentlichen Zwecken dienende Hochbauten und Tiefbauten im Auftrag von Bund, Ländern, Gemeinde- und Zweckverbänden, von Trägern der Sozialversicherung sowie von Organisationen des öffentlichen und privaten Rechts, die gemeinnützige Zwecke verfolgen (Kirchen, karitative Organisationen, Gewerkschaften, Parteien u. a.).

Veröffentlichungen

Ergebnisse für das Bundesgebiet werden vom Statistischen Bundesamt, 65180 Wiesbaden, in der Fachserie 4, Reihe 5.1 veröffentlicht.

Zeichenerklärung

(nach DIN 55 301)

0	weniger als die Hälfte von 1 in der letzten besetzten Stelle, jedoch mehr als nichts
–	nichts vorhanden (genau null)
. . .	Angabe fällt später an
.	Zahlenwert unbekannt oder geheimzuhalten
x	Tabellenfach gesperrt, weil Aussage nicht sinnvoll
p	vorläufige Zahl
r	berichtigte Zahl

Maßeinheiten

St	= Stück
Mill.	= Millionen
%	= %
t	= Tonne
Std.	= Stunden

Abkürzungen

Vj	= Vierteljahr
Hj	= Halbjahr
D	= Durchschnitt
MD	= Monatsdurchschnitt
JS	= Jahressumme

Anmerkung

Abweichungen in den Summen erklären sich aus dem Runden der Einzelwerte. Eventuell auftretende geringfügige Differenzen in den Summen einzelner Merkmale zwischen den Tabellen ergeben sich aufgrund unterschiedlicher Auswertungskriterien.

**Klassifikation der Wirtschaftszweige mit Erläuterungen, Ausgabe 2003
(WZ 2003)**

Abteilung Gruppe Klasse	Bezeichnung
(Auszug)	
45	Baugewerbe
45.1	Vorbereitende Baustellenarbeiten
45.11	Abbruch-, Spreng- und Enttrümmerungsgewerbe, Erdbewegungsarbeiten
45.11.1	Abbruch-, Spreng- und Enttrümmerungsgewerbe Abbruch von Gebäuden und anderen Bauwerken, Sprengarbeiten, Enttrümmerung von Baugrundstücken
45.11.2	Erdbewegungsarbeiten Erdbewegungen: Ausschachtung, Erdauffüllung, Einebnung und Planierung von Baugelände, Grabenaushub, Felsabbau usw.;; Baustellenentwässerung
45.11.4	Aufschließung von Lagerstätten; Auffüllen stillgelegter Lagerstätten Erschließung von Lagerstätten: Auffahren von Grubenbauen, Abräumen des Deckgebirges und andere Aus- und Vorrichtungsarbeiten
45.12	Test- und Suchbohrung
45.2	Hoch- und Tiefbau
45.21	Hochbau, Brücken- und Tunnelbau u. Ä.
45.21.1	Hoch- und Tiefbau ohne ausgeprägten Schwerpunkt Ausführung von Hoch- und Tiefbauarbeiten aus dem Produktionsprogramm mehrerer Unterklassen der Klasse 45.21, ohne dass Arbeiten aus dem Produktionsprogramm einer Unterklasse klar überwiegen
45.21.2	Hochbau (ohne Fertigteilbau) Ausführung von Hochbauten konventioneller Art (ohne Fertigteilbau), Bau von Kläranlagen, Fassadenbau
45.21.3	Errichtung von Fertigteilbauten aus Beton im Hochbau aus selbst hergestellten Fertigteilen Errichtung von Fertigteilbauten aus Beton aus selbst gefertigten Fertigteilen
45.21.4	Errichtung von Fertigteilbauten aus Beton im Hochbau aus fremd bezogenen Fertigteilen Errichtung von Fertigteilbauten aus Beton aus fremd bezogenen Fertigteilen
45.21.5	Errichtung von Fertigteilbauten aus Holz und Kunststoffen im Hochbau aus fremd bezogenen Fertigteilen Errichtung von Fertigteilbauten aus Holz aus fremd bezogenen Fertigteilen
45.21.6	Brücken- und Tunnelbau u. Ä. Errichtung von Brücken (nicht aus Holz), einschließlich solcher für Hochstraßen, Tunneln u. Ä. (z. B. Viadukte, Unterführungen); Spritzbetonsanierung an Brücken
45.21.7	Rohrleitungs- und Kabelleitungstiefbau Verlegen von Rohrfernleitungen, Fernmelde- und Hochspannungsleitungen, Kabeln sowie Frei- und Fahrleitungen; Verlegen von städtischen Rohrleitungs- und Kabelnetzen, z. B. Druckrohrleitungen, Kanalbau, einschließlich zugehöriger Arbeiten

**Klassifikation der Wirtschaftszweige mit Erläuterungen, Ausgabe 2003
(WZ 2003)**

Abteilung Gruppe Klasse	Bezeichnung
(Auszug)	
Noch: 45	Baugewerbe
45.22	Dachdeckerei, Bauspenglerei, Abdichtungen und Zimmerei
45.22.1	Dachdeckerei und Bauspenglerei Errichtung von Dächern; Dachdeckung (einschl. Dachteererei und Dachverschindelei); Spenglerarbeiten im Außenbereich im Rahmen der Errichtung von Dächern
45.22.2	Abdichtung gegen Wasser und Feuchtigkeit Flachdachabdichtung; Abdichtung von Kesseln und Rohren (auch auf Schiffen); Isolierbau
45.22.3	Zimmerei und Ingenieurholzbau Herstellung (Einzelfertigung) von Holzbauten, Treppen und Dachstühlen aus Holz, Herstellung (Einzelfertigung) von Brücken, Türmen, Tribünen aus Holz, Zurichten von Bauholz, Imprägnieren von Holz in Gebäuden
45.23	Bau von Straßen, Bahnverkehrsstrecken, Rollbahnen und Sportanlagen
45.23.1	Bau von Straßen, Rollbahnen und Sportanlagen Bau von Autobahnen, Straßen, Wegen (Befestigungsarbeiten, Asphaltierung, Pflasterung); Instandsetzung von Autobahnen, Straßen und Wegen, Bau von Rollbahnen, Bau von Sportplätzen, Stadien, Schwimmbädern, Tennis- und Golfplätzen (ohne Gebäude), Markierung von Fahrbahnen und Parkplätzen, Anbringen von Leitplanken, Hangsicherung (einschl. Anbringen von Schutznetzen)
45.23.2	Bau von Bahnverkehrsstrecken Bau von Bahnverkehrsstrecken, auch von anderen Bahnen als Eisenbahnen
45.24	Wasserbau
45.25	Sonstiger spezialisierter Hoch- und Tiefbau
45.25.1	Brunnenbau Spezielle Tätigkeiten im Tiefbau, die besondere Fachkenntnisse bzw. Ausrüstungen erfordern: <ul style="list-style-type: none"> • Brunnenbau und Bau ähnlicher Einrichtungen zur Wassergewinnung, z. B. Pumpenbohrung
45.25.2	Schachtbau Spezielle Tätigkeiten im Tiefbau, die besondere Fachkenntnisse bzw. Ausrüstungen erfordern: <ul style="list-style-type: none"> • Schachtbau • Gefrierschachtbau, Schachtabteufung • sonstige Untertagebauarbeiten
45.25.3	Schornstein-, Feuerungs- und Industrieofenbau Spezielle Tätigkeiten im Hoch- und Tiefbau, die besondere Fachkenntnisse bzw. Ausrüstungen erfordern: <ul style="list-style-type: none"> • Bau von Schornsteinen • Industrieofen-, Säure- und Feuerungsbau (Maurerarbeiten) • Kaminbau • Kesseleinmauerung • Backofenmauerung u. Ä.
45.25.4	Gerüstbau Spezielle Tätigkeiten im Hochbau, die besondere Fachkenntnisse bzw. Ausrüstungen erfordern: <ul style="list-style-type: none"> • Auf- und Abbau von Gerüsten einschl. deren Vermietung

**Klassifikation der Wirtschaftszweige mit Erläuterungen, Ausgabe 2003
(WZ 2003)**

Abteilung Gruppe Klasse	Bezeichnung
-------------------------------	-------------

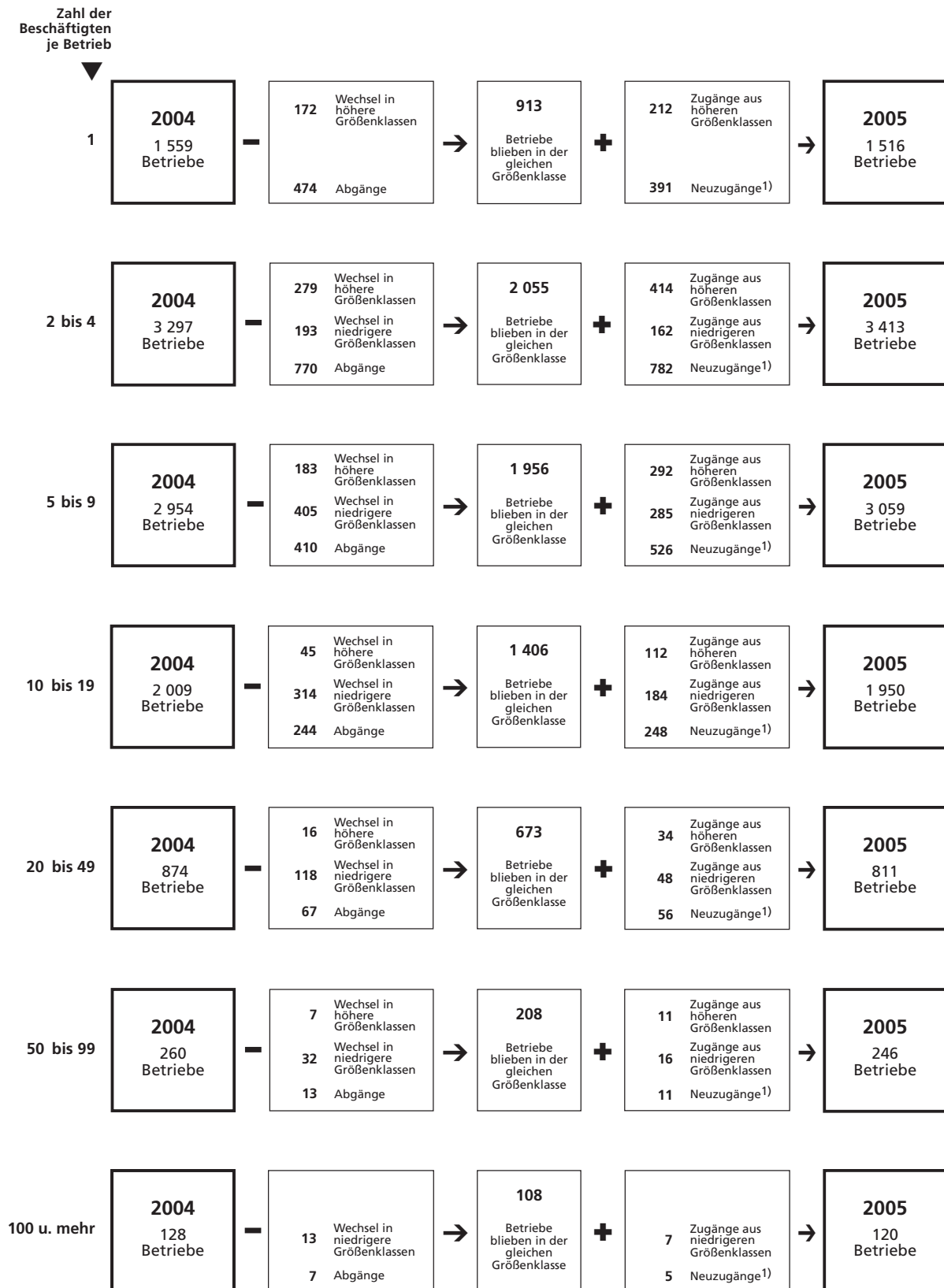
(Auszug)

Noch: **45**

Baugewerbe

45.25.5	<p>Gebäudetrocknung</p> <p>Spezielle Tätigkeiten im Hoch- und Tiefbau, die besondere Fachkenntnisse bzw. Ausrüstungen erfordern:</p> <ul style="list-style-type: none"> • Bauwerkstroeknenlegung, z. B. Warmluftaustrocknung von Gebäuden u. Ä.
45.25.6	<p>Sonstiger spezialisierter Hoch- und Tiefbau, anderweitig nicht genannt</p> <p>Spezielle Tätigkeiten im Tiefbau und sonstigen Spezialbau, die besondere Fachkenntnisse bzw. Ausrüstungen erfordern:</p> <ul style="list-style-type: none"> • Herstellen von Fundamenten einschl. Pfahlgründung • Eisenbiegerei und -flechtereie auf der Baustelle; <p>Montage von fremdbezogenen Stahlelementen, Maurerarbeiten, Schalungsarbeiten, Asbestsanierung an Bauwerken</p>

**Betriebe im Bauhauptgewerbe Ende Juni 2005
nach Betriebsgrößenklassen im Vergleich zum Vorjahr
(ohne Arbeitsgemeinschaften)**



¹⁾ einschl. Berichtskreiswechslern aus anderen Wirtschaftsbereichen

Tabellenteil

**1. Betriebe, Beschäftigte, geleistete Arbeitsstunden, Bruttolohn- und -gehaltsumme
und baugewerblicher Umsatz im Juni 2003– 2005 sowie baugewerblicher Umsatz*)
2002 – 2004 nach Betriebsgrößenklassen**

Betriebsgrößenklasse	Betriebe am 30. 6.			Veränderung 30. 6. 2005 gegenüber 30. 6. 2004	Beschäftigte am 30. 6.			Veränderung 30. 6. 2005 gegenüber 30. 6. 2004
	2003	2004	2005		2003	2004	2005	
	Anzahl			%	Anzahl			%
Betriebe mit ... Beschäftigten								
1 – 19	9 189	9 819	9 938	+1,2	55 880	57 970	58 021	+0,1
20 – 49	919	875	811	-7,3	27 881	26 405	24 573	-6,9
50 – 99	267	260	246	-5,4	18 252	18 042	16 773	-7,0
100 und mehr	143	128	120	-6,3	28 477	25 520	22 374	-12,3
Bauhauptgewerbe insgesamt	10 518	11 082	11 115	+0,3	130 490	127 937	121 741	-4,8

Betriebsgrößenklasse	Geleistete Arbeitsstunden im Juni			Veränderung Juni 2005 gegenüber Juni 2004	Bruttolohn- und -gehaltsumme im Juni			Veränderung Juni 2005 gegenüber Juni 2004
	2003	2004	2005		2003	2004	2005	
	1 000			%	1 000 EUR			%
Betriebe mit ... Beschäftigten								
1 – 19	5 932	6 294	6 522	+3,6	106 468	112 073	111 059	-0,9
20 – 49	2 990	3 000	2 969	-1,0	70 991	69 170	64 488	-6,8
50 – 99	1 857	1 988	1 950	-1,9	50 690	52 914	48 454	-8,4
100 und mehr	2 482	2 409	2 228	-7,5	95 147	90 555	74 800	-17,4
Bauhauptgewerbe insgesamt	13 261	13 691	13 669	-0,2	323 296	324 712	298 801	-8,0

Betriebsgrößenklasse	Baugewerblicher Umsatz im Juni			Veränderung Juni 2005 gegenüber Juni 2004	Baugewerblicher Umsatz			Veränderung 2004 gegenüber 2003
	2003	2004	2005		2002	2003	2004	
	1 000 EUR			%	1 000 EUR			%
Betriebe mit ... Beschäftigten								
1 – 19	348 321	385 571	408 525	+6,0	4 036 730	4 242 585	4 317 570	+1,8
20 – 49	248 773	258 361	264 346	+2,3	3 000 923	3 029 956	2 864 523	-5,5
50 – 99	211 745	231 413	224 833	-2,8	2 491 733	2 757 353	2 480 220	-10,1
100 und mehr	338 466	333 690	332 152	-0,5	4 190 455	3 815 719	3 653 771	-4,2
Bauhauptgewerbe insgesamt	1 147 305	1 209 035	1 229 856	+1,7	13 719 841	13 845 613	13 316 084	-3,8

*) ohne Umsatzsteuer

2. Betriebe und Beschäftigte am 30. Juni 2004 und 2005 nach Wirtschaftszweigen

WZ 2003-Nr.	Wirtschaftszweig	Betriebe am 30. 6.		Veränderung 30. 6. 2005 gegenüber 30. 6. 2004		Beschäftigte am 30. 6.		Veränderung 30. 6. 2005 gegenüber 30. 6. 2004	
		2004	2005		%	2004	2005		%
		Anzahl		%		Anzahl		%	
45 1	Vorbereitende Baustellenarbeiten davon	579	601	+22	+3,8	5 086	7 497	+2 411	+47,4
45 11	Abbruch-, Spreng- und Enttrümmerungsgewerbe, Erdbewegungsarbeiten davon	.	596	.	.	.	7 482	.	.
45 11 1	Abbruch-, Spreng- und Enttrümmerungsgewerbe	166	172	+6	+3,6	1 472	1 770	+298	+20,2
45 11 2	Erdbewegungsarbeiten	410	420	+10	+2,4	2 532	2 702	+170	+6,7
45 11 4	Aufschließung von Lagerstätten; Auffüllen stillgelegter Lagerstätten	.	4	.	.	.	3 010	.	.
45 12	Test- und Suchbohrung	.	5	.	.	.	15	.	.
45 2	Hoch- und Tiefbau davon	10 503	10 514	+11	+0,1	122 851	114 244	-8 607	-7,0
45 21	Hochbau, Brücken- und Tunnelbau u. Ä. davon	4 086	4 097	+11	+0,3	60 432	56 559	-3 873	-6,4
45 21 1	Hoch- und Tiefbau o. a. S. ¹⁾	329	304	-25	-7,6	9 800	8 664	-1 136	-11,6
45 21 2	Hochbau (ohne Fertigteiltbau)	3 319	3 275	-44	-1,3	39 284	35 957	-3 327	-8,5
45 21 3	Errichtung von Fertigteiltbauten aus Beton im Hochbau aus selbst hergestellten Fertigteilen	18	19	+1	+5,6	632	513	-119	-18,8
45 21 4	Errichtung von Fertigteiltbauten aus Beton im Hochbau aus fremd bezogenen Fertigteilen	28	18	-10	-35,7	176	96	-80	-45,5
45 21 5	Errichtung von Fertigteiltbauten aus Holz und Kunststoffen im Hochbau aus fremd bezogenen Fertigteilen	58	99	+41	+70,7	235	357	+122	+51,9
45 21 6	Brücken- und Tunnelbau u. Ä.	8	9	+1	+12,5	453	371	-82	-18,1
45 21 7	Rohrleitungs- und Kabelleitungstiefbau	326	373	+47	+14,4	9 852	10 601	+749	+7,6
45 22	Dachdeckerei, Bauspenglerei Abdichtungen und Zimmerei davon	4 798	4 758	-40	-0,8	30 795	30 051	-744	-2,4
45 22 1	Dachdeckerei, Bauspenglerei	2 788	2 809	+21	+0,8	21 547	20 990	-557	-2,6
45 22 2	Abdichtung gegen Wasser und Feuchtigkeit	1 138	1 040	-98	-8,6	3 631	3 417	-214	-5,9
45 22 3	Zimmerei und Ingenieurholzbau	872	909	+37	+4,2	5 617	5 644	+27	+0,5
45 23	Bau von Straßen, Bahnverkehrs- strecken, Rollbahnen und Sportanlagen davon	499	495	-4	-0,8	13 640	12 126	-1 514	-11,1
45 23 1	Bau von Straßen, Rollbahnen und Sportanlagen	469	469	-	-	11 611	10 460	-1 151	-9,9
45 23 2	Bau von Bahnverkehrsstrecken	30	26	-4	-13,3	2 029	1 666	-363	-17,9
45 24	Wasserbau	11	16	+5	+45,5	64	92	+28	+43,8
45 25	sonstiger spezialisierter Hoch- und Tiefbau davon	1 109	1 148	+39	+3,5	17 920	15 416	-2 504	-14,0
45 25 1	Brunnenbau	52	46	-6	-11,5	361	441	+80	+22,2
45 25 2	Schachtbau	25	41	+16	+64,0	3 005	873	-2 132	-70,9
45 25 3	Schornstein-, Feuerungs- und Industrieofenbau	104	124	+20	+19,2	1 305	1 393	+88	+6,7
45 25 4	Gerüstbau	325	340	+15	+4,6	3 545	3 822	+277	+7,8
45 25 5	Gebäudetrocknung	84	57	-27	-32,1	449	317	-132	-29,4
45 25 6	sonstiger spezialisierter Hoch- und Tiefbau a. n. g.	519	540	+21	+4,0	9 255	8 570	-685	-7,4
45 1/45 2	Vorbereitende Baustellenarbeiten, Hoch- und Tiefbau	11 082	11 115	+33	+0,3	127 937	121 741	-6 196	-4,8

1) ohne ausgeprägten Schwerpunkt

3. Betriebe am 30. Juni 2005 nach Wirtschaftszweigen und Betriebsgrößenklassen

WZ 2003-Nr.	Wirtschaftszweig	Betriebe				insgesamt
		mit ... Beschäftigten				
		1 – 19	20 – 49	50 – 99	100 und mehr	
45 1	Vorbereitende Baustellenarbeiten davon	560	30	5	6	601
45 11	Abbruch-, Spreng- und Enttrümmerungsgewerbe, Erdbewegungsarbeiten davon	555	30	5	6	596
45 11 1	Abbruch-, Spreng- und Enttrümmerungsgewerbe	.	11	.	3	172
45 11 2	Erdbewegungsarbeiten	396	19	.	.	420
45 11 4	Aufschließung von Lagerstätten; Auffüllen stillgelegter Lagerstätten	.	–	–	.	4
45 12	Test- und Suchbohrung	5	–	–	–	5
45 2	Hoch- und Tiefbau davon	9 378	781	241	114	10 514
45 21	Hochbau, Brücken- und Tunnelbau u. Ä. davon	3 440	446	142	69	4 097
45 21 1	Hoch- und Tiefbau o. a. S. ¹⁾	232	22	.	.	304
45 21 2	Hochbau (ohne Fertigteilebau)	2 881	298	68	28	3 275
45 21 3	Errichtung von Fertigteilebauten aus Beton im Hochbau aus selbst hergestellten Fertigteilen	14	.	.	.	19
45 21 4	Errichtung von Fertigteilebauten aus Beton im Hochbau aus fremd bezogenen Fertigteilen	.	.	–	–	18
45 21 5	Errichtung von Fertigteilebauten aus Holz und Kunststoffen im Hochbau aus fremd bezogenen Fertigteilen	.	.	–	–	99
45 21 6	Brücken- und Tunnelbau u. Ä.	.	.	–	.	9
45 21 7	Rohrleitungs- und Kabelleitungstiefbau	194	120	46	13	373
45 22	Dachdeckerei, Bauspenglerei Abdichtungen und Zimmerei davon	4 599	146	.	.	4 758
45 22 1	Dachdeckerei, Bauspenglerei	2 690	114	.	.	2 809
45 22 2	Abdichtung gegen Wasser und Feuchtigkeit	1 021	.	.	.	1 040
45 22 3	Zimmerei und Ingenieurholzbau	888	.	.	.	909
45 23	Bau von Straßen, Bahnverkehrs- strecken, Rollbahnen und Sportanlagen davon	339	84	54	18	495
45 23 1	Bau von Straßen, Rollbahnen und Sportanlagen	.	75	43	.	469
45 23 2	Bau von Bahnverkehrsstrecken	.	9	11	.	26
45 24	Wasserbau	16	–	–	–	16
45 25	sonstiger spezialisierter Hoch- und Tiefbau davon	984	105	.	.	1 148
45 25 1	Brunnenbau	.	4	.	–	46
45 25 2	Schachtbau	33	4	.	.	41
45 25 3	Schornstein-, Feuerungs- und Industrieofenbau	112	.	5	.	124
45 25 4	Gerüstbau	304	25	8	3	340
45 25 5	Gebäudetrocknung	.	.	–	.	57
45 25 6	sonstiger spezialisierter Hoch- und Tiefbau a. n. g.	439	66	19	16	540
45 1/45 2	Vorbereitende Baustellenarbeiten, Hoch- und Tiefbau	9 938	811	246	120	11 115

1) ohne ausgeprägten Schwerpunkt

4. Beschäftigte am 30. Juni 2005 nach Wirtschaftszweigen und Betriebsgrößenklassen

WZ 2003-Nr.	Wirtschaftszweig	Beschäftigte				
		in Betrieben mit ... Beschäftigten				insgesamt
		1 – 19	20 – 49	50 – 99	100 und mehr	
45 1	Vorbereitende Baustellenarbeiten	2 716	850	305	3 626	7 497
	davon					
45 11	Abbruch-, Spreng- und Enttrümmerungsgewerbe, Erdbewegungsarbeiten	2 701	850	305	3 626	7 482
	davon					
45 11 1	Abbruch-, Spreng- und Enttrümmerungsgewerbe	.	355	.	461	1 770
45 11 2	Erdbewegungsarbeiten	1 798	495	.	.	2 702
45 11 4	Aufschließung von Lagerstätten; Auffüllen stillgelegter Lagerstätten	.	–	–	.	3 010
45 12	Test- und Suchbohrung	15	–	–	–	15
45 2	Hoch- und Tiefbau	55 305	23 723	16 468	18 748	114 244
	davon					
45 21	Hochbau, Brücken- und Tunnelbau u. Ä.	21 496	13 848	9 744	11 471	56 559
	davon					
45 21 1	Hoch- und Tiefbau o. a. S. ¹⁾	1 454	662	.	.	8 664
45 21 2	Hochbau (ohne Fertigteiltbau)	17 948	8 984	4 581	4 444	35 957
45 21 3	Errichtung von Fertigteiltbauten aus Beton im Hochbau aus selbst hergestellten Fertigteilen	82	.	.	.	513
45 21 4	Errichtung von Fertigteiltbauten aus Beton im Hochbau aus fremd bezogenen Fertigteilen	.	.	–	–	96
45 21 5	Errichtung von Fertigteiltbauten aus Holz und Kunststoffen im Hochbau aus fremd bezogenen Fertigteilen	.	.	–	–	357
45 21 6	Brücken- und Tunnelbau u. Ä.	.	.	–	.	371
45 21 7	Rohrleitungs- und Kabelleitungstiefbau	1 594	3 998	3 177	1 832	10 601
45 22	Dachdeckerei, Bauspenglerei Abdichtungen und Zimmerei	24 806	4 064	.	.	30 051
	davon					
45 22 1	Dachdeckerei, Bauspenglerei	17 459	3 114	.	.	20 990
45 22 2	Abdichtung gegen Wasser und Feuchtigkeit	2 545	.	.	.	3 417
45 22 3	Zimmerei und Ingenieurholzbau	4 802	.	.	.	5 644
45 23	Bau von Straßen, Bahnverkehrsstrecken, Rollbahnen und Sportanlagen	2 693	2 636	3 652	3 145	12 126
	davon					
45 23 1	Bau von Straßen, Rollbahnen und Sportanlagen	.	2 385	2 918	.	10 460
45 23 2	Bau von Bahnverkehrsstrecken	.	251	734	.	1 666
45 24	Wasserbau	92	–	–	–	92
45 25	sonstiger spezialisierter Hoch- und Tiefbau	6 218	3 175	.	.	15 416
	davon					
45 25 1	Brunnenbau	.	100	.	–	441
45 25 2	Schachtbau	170	100	.	.	873
45 25 3	Schornstein-, Feuerungs- und Industrieofenbau	546	.	314	.	1 393
45 25 4	Gerüstbau	2 133	704	551	434	3 822
45 25 5	Gebäudetrocknung	.	.	–	.	317
45 25 6	sonstiger spezialisierter Hoch- und Tiefbau a. n. g.	2 892	2 079	1 310	2 289	8 570
45 1/45 2	Vorbereitende Baustellenarbeiten, Hoch- und Tiefbau	58 021	24 573	16 773	22 374	121 741

1) ohne ausgeprägten Schwerpunkt

5. Beschäftigte am 30. Juni 2005 nach der Stellung im Betrieb und Betriebsgrößenklassen

Stellung im Betrieb	Beschäftigte				
	in Betrieben mit ... Beschäftigten				insgesamt
	1 – 19	20 – 49	50 – 99	100 und mehr	
Tätige (Mit)inhaber und -inhaberinnen (auch selbstständige Handwerker)	6 400	274	96	36	6 806
Unbezahlt mithelfende Familien- angehörige	579	12	8	6	605
Kaufmännische Angestellte einschl. Auszubildender	7 406	2 363	1 567	2 705	14 041
Technische Angestellte einschl. Auszubildender	3 968	1 918	1 917	3 747	11 550
Angestelltenversicherungspflichtige Poliere, (Schacht)meister und -meisterinnen	1 181	861	772	916	3 730
Werkpoliere, Vorarbeiter/-innen, Baumaschinen-Fachmeister/-innen und -vorarbeiter/-innen	1 798	1 934	1 649	1 535	6 916
Facharbeiter/-innen (ohne Arbeiter/ -innen mit angelernten Spezialtätigkeiten)	24 976	11 289	6 913	10 247	53 425
davon					
Maurer	8 309	3 971	1 745	1 173	15 198
Betonbauer	562	530	574	1 131	2 797
Zimmerer	2 244	504	270	367	3 385
übrige Baufacharbeiter (Isolierer, Gipser, Dachdecker usw.)	12 296	4 374	2 676	5 523	24 869
Baumaschinenführer und -warte, geprüfte Berufskraftfahrer	1 565	1 910	1 648	2 053	7 176
(Fach)werker/-innen, Baumaschinisten und Arbeiter/-innen mit angelernten Spezialtätigkeiten	8 131	4 620	3 098	2 373	18 222
Gewerblich Auszubildende, Umschüler, Anlernlinge, Praktikanten	3 582	1 302	753	809	6 446
Beschäftigte insgesamt	58 021	24 573	16 773	22 374	121 741
darunter					
Lohnempfänger/-innen ¹⁾	39 668	20 006	13 185	15 880	88 739
Gehaltsempfänger/-innen	11 374	4 281	3 484	6 452	25 591

1) einschl. angestelltenversicherungspflichtiger Poliere, (Schacht)meister und -meisterinnen

6. Ausländische Arbeitnehmer am 30. Juni 2005 nach Wirtschaftszweigen und Betriebsgrößenklassen

WZ 2003-Nr.	Wirtschaftszweig	Ausländische Arbeitnehmer				insgesamt
		in Betrieben mit ... Beschäftigten				
		1 – 19	20 – 49	50 – 99	100 und mehr	
45 1	Vorbereitende Baustellenarbeiten	186	87	16	958	1 247
	davon					
45 11	Abbruch-, Spreng- und Enttrümmerungsgewerbe, Erdbewegungsarbeiten	186	87	16	958	1 247
	davon					
45 11 1	Abbruch-, Spreng- und Enttrümmerungsgewerbe	.	49	.	26	168
45 11 2	Erdbewegungsarbeiten	98	38	.	.	176
45 11 4	Aufschließung von Lagerstätten; Auffüllen stillgelegter Lagerstätten	.	–	–	.	903
45 12	Test- und Suchbohrung	–	–	–	–	–
45 2	Hoch- und Tiefbau	3 399	2 094	1 883	2 381	9 757
	davon					
45 21	Hochbau, Brücken- und Tunnelbau u. Ä.	1 775	1 336	1 004	1 349	5 464
	davon					
45 21 1	Hoch- und Tiefbau o. a. S. ¹⁾	169	107	.	.	819
45 21 2	Hochbau (ohne Fertigteiltbau)	1 431	770	485	655	3 341
45 21 3	Errichtung von Fertigteiltbauten aus Beton im Hochbau aus selbst hergestellten Fertigteilen	–	.	.	.	31
45 21 4	Errichtung von Fertigteiltbauten aus Beton im Hochbau aus fremd bezogenen Fertigteilen	.	.	–	–	6
45 21 5	Errichtung von Fertigteiltbauten aus Holz und Kunststoffen im Hochbau aus fremd bezogenen Fertigteilen	.	.	–	–	14
45 21 6	Brücken- und Tunnelbau u. Ä.	.	.	–	.	41
45 21 7	Rohrleitungs- und Kabelleitungstiefbau	152	436	387	237	1 212
45 22	Dachdeckerei, Bauspenglerei Abdichtungen und Zimmerei	800	169	.	.	1 125
	davon					
45 22 1	Dachdeckerei, Bauspenglerei	565	128	.	.	714
45 22 2	Abdichtung gegen Wasser und Feuchtigkeit	116	.	.	.	284
45 22 3	Zimmerei und Ingenieurholzbau	119	.	.	.	127
45 23	Bau von Straßen, Bahnverkehrsstrecken, Rollbahnen und Sportanlagen	258	239	357	397	1 251
	davon					
45 23 1	Bau von Straßen, Rollbahnen und Sportanlagen	.	209	286	.	1 044
45 23 2	Bau von Bahnverkehrsstrecken	.	30	71	.	207
45 24	Wasserbau	11	–	–	–	11
45 25	sonstiger spezialisierter Hoch- und Tiefbau	555	350	.	.	1 906
	davon					
45 25 1	Brunnenbau	.	5	.	–	16
45 25 2	Schachtbau	16	3	.	.	384
45 25 3	Schornstein-, Feuerungs- und Industrieofenbau	45	.	45	.	134
45 25 4	Gerüstbau	173	98	167	58	496
45 25 5	Gebäudetrocknung	.	.	–	.	25
45 25 6	sonstiger spezialisierter Hoch- und Tiefbau a. n. g.	293	233	157	168	851
45 1/45 2	Vorbereitende Baustellenarbeiten, Hoch- und Tiefbau	3 585	2 181	1 899	3 339	11 004

1) ohne ausgeprägten Schwerpunkt

7. Bruttolohn- und -gehaltsumme im Juni 2005 nach Wirtschaftszweigen und Betriebsgrößenklassen

1 000 EUR

WZ 2003-Nr.	Wirtschaftszweig	Bruttolohn- und -gehaltsumme				
		in Betrieben mit ... Beschäftigten				insgesamt
		1 – 19	20 – 49	50 – 99	100 und mehr	
45 1	Vorbereitende Baustellenarbeiten	4 755	2 120	826	9 822	17 523
	davon					
45 11	Abbruch-, Spreng- und Enttrümmerungsgewerbe, Erdbewegungsarbeiten	4 748	2 120	826	9 822	17 516
	davon					
45 11 1	Abbruch-, Spreng- und Enttrümmerungsgewerbe	.	787	.	1 132	3 743
45 11 2	Erdbewegungsarbeiten	3 062	1 332	.	.	5 735
45 11 4	Aufschließung von Lagerstätten; Auffüllen stillgelegter Lagerstätten	.	–	–	.	8 037
45 12	Test- und Suchbohrung	7	–	–	–	7
45 2	Hoch- und Tiefbau	106 305	62 368	47 628	64 977	281 278
	davon					
45 21	Hochbau, Brücken- und Tunnelbau u. Ä.	43 673	36 565	28 088	42 267	150 593
	davon					
45 21 1	Hoch- und Tiefbau o. a. S. ¹⁾	2 952	1 775	.	.	26 035
45 21 2	Hochbau (ohne Fertigteiltbau)	36 231	23 239	13 363	19 466	92 299
45 21 3	Errichtung von Fertigteiltbauten aus Beton im Hochbau aus selbst hergestellten Fertigteilen	164	.	.	.	1 395
45 21 4	Errichtung von Fertigteiltbauten aus Beton im Hochbau aus fremd bezogenen Fertigteilen	.	.	–	–	141
45 21 5	Errichtung von Fertigteiltbauten aus Holz und Kunststoffen im Hochbau aus fremd bezogenen Fertigteilen	.	.	–	–	628
45 21 6	Brücken- und Tunnelbau u. Ä.	.	.	–	.	1 917
45 21 7	Rohrleitungs- und Kabelleitungstiefbau	3 631	11 025	8 660	4 862	28 178
45 22	Dachdeckerei, Bauspenglerei Abdichtungen und Zimmerei	43 649	9 640	.	.	56 330
	davon					
45 22 1	Dachdeckerei, Bauspenglerei	32 972	7 399	.	.	41 539
45 22 2	Abdichtung gegen Wasser und Feuchtigkeit	2 838	.	.	.	4 957
45 22 3	Zimmerei und Ingenieurholzbau	7 839	.	.	.	9 833
45 23	Bau von Straßen, Bahnverkehrsstrecken, Rollbahnen und Sportanlagen	5 949	7 519	11 028	10 040	34 536
	davon					
45 23 1	Bau von Straßen, Rollbahnen und Sportanlagen	.	6 578	8 604	.	29 079
45 23 2	Bau von Bahnverkehrsstrecken	.	940	2 424	.	5 456
45 24	Wasserbau	259	–	–	–	259
45 25	sonstiger spezialisierter Hoch- und Tiefbau	12 775	8 644	.	.	39 559
	davon					
45 25 1	Brunnenbau	.	387	.	–	1 321
45 25 2	Schachtbau	375	309	.	.	2 017
45 25 3	Schornstein-, Feuerungs- und Industrieofenbau	1 102	.	982	.	4 175
45 25 4	Gerüstbau	4 016	1 617	1 616	1 257	8 506
45 25 5	Gebäudetrocknung	.	.	–	.	853
45 25 6	sonstiger spezialisierter Hoch- und Tiefbau a. n. g.	6 199	5 697	3 609	7 182	22 687
45 1/45 2	Vorbereitende Baustellenarbeiten, Hoch- und Tiefbau	111 059	64 488	48 454	74 800	298 801

1) ohne ausgeprägten Schwerpunkt

8. Bruttolohn- und -gehaltsumme im Juni 2005 nach Betriebsgrößenklassen

1 000 EUR

Bruttolohn- und -gehaltsumme	Bruttoverdienste				
	in Betrieben mit ... Beschäftigten				insgesamt
	1 – 19	20 – 49	50 – 99	100 und mehr	
Bruttolohn- und -gehaltsumme	111 059	64 488	48 454	74 800	298 801
davon					
Löhne	85 537	48 350	33 768	41 050	208 705
Gehälter	25 522	16 137	14 686	33 750	90 095

9. Geleistete Arbeitsstunden im Juni 2005 nach Art der Bauten bzw. nach Auftraggebern und Betriebsgrößenklassen

1 000

Art der Bauten Auftraggeber	Geleistete Arbeitsstunden				
	in Betrieben mit ... Beschäftigten				insgesamt
	1 – 19	20 – 49	50 – 99	100 und mehr	
Wohnungsbau	4 327	988	277	170	5 762
Gewerblicher Bau	1 384	1 090	863	1 223	4 560
davon					
gewerblicher und industrieller Hochbau	876	535	373	585	2 369
landwirtschaftlicher Bau	48	12	5	10	75
Hochbau für Bahn und Post	20	5	3	7	35
gewerblicher und industrieller Tiefbau	398	469	436	535	1 838
Tiefbau für Bahn und Post	44	69	46	88	247
Öffentlicher Bau und Straßenbau	811	892	810	835	3 348
davon					
Hochbau für Organisationen ohne Erwerbszweck	62	61	29	11	163
Hochbau für Gebietskörperschaften und Sozialversicherung	133	92	79	45	349
Straßenbau	384	339	336	415	1 474
Tiefbau für Gebietskörperschaften, Sozialversicherung und Organisationen ohne Erwerbszweck	233	400	365	362	1 360
Hochbau	5 464	1 692	766	828	8 750
Tiefbau	1 058	1 277	1 183	1 400	4 918
Bauhauptgewerbe insgesamt	6 522	2 969	1 950	2 228	13 669

10. Geleistete Arbeitsstunden im Juni 2005 nach Wirtschaftszweigen und Betriebsgrößenklassen

1 000

WZ 2003-Nr.	Wirtschaftszweig	Geleistete Arbeitsstunden				
		in Betrieben mit ... Beschäftigten				insgesamt
		1 – 19	20 – 49	50 – 99	100 und mehr	
45 1	Vorbereitende Baustellenarbeiten davon	327	110	37	331	805
45 11	Abbruch-, Spreng- und Enttrümmerungsgewerbe, Erdbewegungsarbeiten davon	326	110	37	331	804
45 11 1	Abbruch-, Spreng- und Enttrümmerungsgewerbe	.	46	.	69	243
45 11 2	Erdbewegungsarbeiten	204	64	.	.	321
45 11 4	Aufschließung von Lagerstätten; Auffüllen stillgelegter Lagerstätten	.	–	–	.	241
45 12	Test- und Suchbohrung	1	–	–	–	1
45 2	Hoch- und Tiefbau davon	6 194	2 859	1 913	1 896	12 862
45 21	Hochbau, Brücken- und Tunnelbau u. Ä. davon	2 418	1 674	1 099	1 061	6 252
45 21 1	Hoch- und Tiefbau o. a. S. ¹⁾	167	83	.	.	885
45 21 2	Hochbau (ohne Fertigteilbau)	2 006	1 039	456	388	3 889
45 21 3	Errichtung von Fertigteilbauten aus Beton im Hochbau aus selbst hergestellten Fertigteilen	8	.	.	.	57
45 21 4	Errichtung von Fertigteilbauten aus Beton im Hochbau aus fremd bezogenen Fertigteilen	.	.	–	–	10
45 21 5	Errichtung von Fertigteilbauten aus Holz und Kunststoffen im Hochbau aus fremd bezogenen Fertigteilen	.	.	–	–	39
45 21 6	Brücken- und Tunnelbau u. Ä.	.	.	–	.	25
45 21 7	Rohrleitungs- und Kabelleitungstiefbau	196	530	410	212	1 348
45 22	Dachdeckerei, Bauspenglerei Abdichtungen und Zimmerei davon	2 754	462	.	.	3 332
45 22 1	Dachdeckerei, Bauspenglerei	1 983	359	.	.	2 386
45 22 2	Abdichtung gegen Wasser und Feuchtigkeit	253	.	.	.	341
45 22 3	Zimmerei und Ingenieurholzbau	518	.	.	.	604
45 23	Bau von Straßen, Bahnverkehrs- strecken, Rollbahnen und Sportanlagen davon	324	336	460	362	1 482
45 23 1	Bau von Straßen, Rollbahnen und Sportanlagen	.	308	366	.	1 303
45 23 2	Bau von Bahnverkehrsstrecken	.	28	94	.	180
45 24	Wasserbau	9	–	–	–	9
45 25	sonstiger spezialisierter Hoch- und Tiefbau davon	689	388	.	.	1 790
45 25 1	Brunnenbau	.	10	.	–	45
45 25 2	Schachtbau	21	13	.	.	112
45 25 3	Schornstein-, Feuerungs- und Industrieofenbau	48	.	37	.	142
45 25 4	Gerüstbau	233	80	72	50	435
45 25 5	Gebäudetrocknung	.	.	–	.	30
45 25 6	sonstiger spezialisierter Hoch- und Tiefbau a. n. g.	339	262	153	272	1 026
45 1/45 2	Vorbereitende Baustellenarbeiten, Hoch- und Tiefbau	6 522	2 969	1 950	2 228	13 669

1) ohne ausgeprägten Schwerpunkt

11. Geleistete Arbeitsstunden im Juni 2005 nach

1 000

WZ 2003-Nr.	Wirtschaftszweig					
		insgesamt	darunter im Hochbau	Wohnungsbau	landwirt- schaftlicher Bau	gewerblicher und industrieller Hochbau
45 1	Vorbereitende Baustellenarbeiten	804	287	150	7	122
	davon					
45 11	Abbruch-, Spreng- und Enttrümmerungsgewerbe, Erdbewegungsarbeiten	804	287	150	7	122
	davon					
45 11 1	Abbruch-, Spreng- und Enttrümmerungsgewerbe	243	231	114	2	110
45 11 2	Erdbewegungsarbeiten	319	55	36	5	12
45 11 4	Aufschließung von Lagerstätten; Auffüllen stillgelegter Lagerstätten	241	0	0	–	–
45 12	Test- und Suchbohrung	0	0	0	–	0
45 2	Hoch- und Tiefbau	12 862	8 461	5 610	66	2 247
	davon					
45 21	Hochbau, Brücken- und Tunnelbau u. Ä.	6 252	4 444	2 672	39	1 353
	davon					
45 21 1	Hoch- und Tiefbau o. a. S. ²⁾	882	472	151	1	261
45 21 2	Hochbau (ohne Fertigteilbau)	3 889	3 849	2 475	31	1 029
45 21 3	Errichtung von Fertigteilbauten aus Beton im Hochbau aus selbst hergestellten Fertigteilen	57	57	8	4	39
45 21 4	Errichtung von Fertigteilbauten aus Beton im Hochbau aus fremd bezogenen Fertigteilen	10	10	5	–	5
45 21 5	Errichtung von Fertigteilbauten aus Holz und Kunststoffen im Hochbau aus fremd bezogenen Fertigteilen	39	39	26	0	12
45 21 6	Brücken- und Tunnelbau u. Ä.	25	1	0	–	1
45 21 7	Rohrleitungs- und Kabelleitungstiefbau	1 349	15	5	3	7
45 22	Dachdeckerei, Bauspenglerei Abdichtungen und Zimmerei	3 330	3 319	2 662	19	506
	davon					
45 22 1	Dachdeckerei, Bauspenglerei	2 386	2 384	1 923	5	355
45 22 2	Abdichtung gegen Wasser und Feuchtigkeit	342	334	222	–	100
45 22 3	Zimmerei und Ingenieurholzbau	602	601	517	14	51
45 23	Bau von Straßen, Bahnverkehrs- strecken, Rollbahnen und Sportanlagen	1 484	12	5	2	4
	davon					
45 23 1	Bau von Straßen, Rollbahnen und Sportanlagen	1 303	9	5	2	2
45 23 2	Bau von Bahnverkehrsstrecken	179	3	–	–	2
45 24	Wasserbau	9	0	0	–	–
45 25	sonstiger spezialisierter Hoch- und Tiefbau	1 788	686	271	6	384
	davon					
45 25 1	Brunnenbau	45	2	0	–	1
45 25 2	Schachtbau	111	11	0	–	11
45 25 3	Schornstein-, Feuerungs- und Industrieofenbau	142	142	31	–	109
45 25 4	Gerüstbau	435	421	183	3	220
45 25 5	Gebäudetrocknung	30	30	22	–	7
45 25 6	sonstiger spezialisierter Hoch- und Tiefbau a. n. g.	1 026	81	35	3	37
45 1/45 2	Vorbereitende Baustellenarbeiten, Hoch- und Tiefbau	13 668	8 749	5 760	74	2 369

1) für Körperschaften des öffentlichen Rechts und für Organisationen ohne Erwerbszweck – 2) ohne ausgeprägten Schwerpunkt

Wirtschaftszweigen und Art der Bauten bzw. nach Auftraggebern

Geleistete Arbeitsstunden								WZ 2003-Nr.
Hochbau für Bahn und Post	Hochbau für Organisationen ohne Erwerbszweck	Hochbau für Körperschaften des öffentlichen Rechts	darunter im Tiefbau	gewerblicher und industrieller Tiefbau	Tiefbau für Bahn und Post	Straßenbau	sonstiger Tiefbau ¹⁾	
1	2	5	517	439	8	39	31	45 1
1	2	5	517	439	8	39	31	45 11
0	1	4	12	11	0	0	1	45 11 1
1	0	1	264	187	8	39	30	45 11 2
-	-	-	241	241	-	-	-	45 11 4
-	-	0	0	0	-	-	-	45 12
33	161	344	4 401	1 398	238	1 435	1 330	45 2
22	114	244	1 808	793	111	192	712	45 21
7	15	37	410	170	8	80	152	45 21 1
14	99	201	40	17	4	5	14	45 21 2
-	0	6	0	0	-	-	-	45 21 3
-	-	-	-	-	-	-	-	45 21 4
0	-	1	-	-	-	-	-	45 21 5
-	0	-	24	6	5	-	13	45 21 6
-	-	0	1 334	599	95	107	533	45 21 7
9	39	84	11	3	0	1	7	45 22
6	31	64	2	0	0	1	1	45 22 1
3	2	7	8	1	-	1	6	45 22 2
0	5	14	1	1	-	-	-	45 22 3
0	-	1	1 472	136	88	1 113	135	45 23
-	-	0	1 294	99	4	1 109	82	45 23 1
0	-	1	176	37	84	3	52	45 23 2
-	-	-	9	7	-	1	1	45 24
2	8	15	1 102	459	39	128	476	45 25
-	-	1	43	38	-	0	5	45 25 1
-	-	-	100	68	7	-	25	45 25 2
1	0	1	0	-	-	-	0	45 25 3
1	7	7	14	11	-	-	3	45 25 4
0	1	0	-	-	-	-	-	45 25 5
-	0	6	945	342	32	128	443	45 25 6
34	163	349	4 919	1 838	246	1 474	1 361	45 1/45 2

12. Baugewerblicher Umsatz*) im Juni 2005 nach Wirtschaftszweigen und Betriebsgrößenklassen**1 000 EUR**

WZ 2003-Nr.	Wirtschaftszweig	Baugewerblicher Umsatz				
		in Betrieben mit ... Beschäftigten				insgesamt
		1 – 19	20 – 49	50 – 99	100 und mehr	
45 1	Vorbereitende Baustellenarbeiten	20 548	10 640	3 567	26 321	61 076
	davon					
45 11	Abbruch-, Spreng- und Enttrümmerungsgewerbe, Erdbewegungsarbeiten	20 472	10 640	3 567	26 321	61 000
	davon					
45 11 1	Abbruch-, Spreng- und Enttrümmerungsgewerbe	.	4 643	.	6 430	17 913
45 11 2	Erdbewegungsarbeiten	14 366	5 996	.	.	27 983
45 11 4	Aufschließung von Lagerstätten; Auffüllen stillgelegter Lagerstätten	.	–	–	.	15 103
45 12	Test- und Suchbohrung	76	–	–	–	76
45 2	Hoch- und Tiefbau	387 977	253 706	221 266	305 830	1 168 779
	davon					
45 21	Hochbau, Brücken- und Tunnelbau u. Ä.	157 709	152 659	139 360	215 544	665 272
	davon					
45 21 1	Hoch- und Tiefbau o. a. S. ¹⁾	11 211	8 730	.	.	129 519
45 21 2	Hochbau (ohne Fertigteilebau)	129 994	104 270	77 865	110 244	422 373
45 21 3	Errichtung von Fertigteilebauten aus Beton im Hochbau aus selbst hergestellten Fertigteilen	931	.	.	.	6 141
45 21 4	Errichtung von Fertigteilebauten aus Beton im Hochbau aus fremd bezogenen Fertigteilen	.	.	–	–	585
45 21 5	Errichtung von Fertigteilebauten aus Holz und Kunststoffen im Hochbau aus fremd bezogenen Fertigteilen	.	.	–	–	2 646
45 21 6	Brücken- und Tunnelbau u. Ä.	.	.	–	.	3 160
45 21 7	Rohrleitungs- und Kabelleitungstiefbau	12 621	37 997	31 796	18 434	100 848
45 22	Dachdeckerei, Bauspenglerei Abdichtungen und Zimmerei	164 436	36 814	.	.	215 988
	davon					
45 22 1	Dachdeckerei, Bauspenglerei	118 882	27 533	.	.	151 061
45 22 2	Abdichtung gegen Wasser und Feuchtigkeit	12 872	.	.	.	19 228
45 22 3	Zimmerei und Ingenieurholzbau	32 683	.	.	.	45 699
45 23	Bau von Straßen, Bahnverkehrsstrecken, Rollbahnen und Sportanlagen	23 272	28 739	46 389	47 716	146 116
	davon					
45 23 1	Bau von Straßen, Rollbahnen und Sportanlagen	.	26 580	39 147	.	130 530
45 23 2	Bau von Bahnverkehrsstrecken	.	2 159	7 241	.	15 585
45 24	Wasserbau	958	–	–	–	958
45 25	sonstiger spezialisierter Hoch- und Tiefbau	41 600	35 494	.	.	140 446
	davon					
45 25 1	Brunnenbau	.	2 817	.	–	6 364
45 25 2	Schachtbau	1 306	1 030	.	.	5 202
45 25 3	Schornstein-, Feuerungs- und Industrieofenbau	3 497	.	2 243	.	11 568
45 25 4	Gerüstbau	12 287	5 609	7 163	3 019	28 078
45 25 5	Gebäudetrocknung	.	.	–	.	3 043
45 25 6	sonstiger spezialisierter Hoch- und Tiefbau a. n. g.	21 147	23 660	15 401	25 982	86 190
45 1/45 2	Vorbereitende Baustellenarbeiten, Hoch- und Tiefbau	408 525	264 346	224 833	332 152	1 229 856

*) ohne Umsatzsteuer – 1) ohne ausgeprägten Schwerpunkt

**13. Baugewerblicher Umsatz*) im Juni 2005 nach Art der Bauten bzw. nach Auftraggebern
und Betriebsgrößenklassen sowie Gesamtumsatz*) im Juni 2005
1 000 EUR**

Art der Bauten Auftraggeber Nichtbaugewerblicher Umsatz sowie Gesamtumsatz	Baugewerblicher Umsatz				
	in Betrieben mit ... Beschäftigten				insgesamt
	1 – 19	20 – 49	50 – 99	100 und mehr	
Wohnungsbau	262 622	78 444	42 197	21 522	404 785
Gewerblicher und industrieller Bau	91 625	112 265	97 799	202 349	504 038
davon					
gewerblicher und industrieller Hochbau	55 959	64 923	56 715	143 506	321 103
landwirtschaftlicher Bau	3 030	1 014	243	831	5 118
Hochbau für Bahn und Post	1 189	338	274	1 348	3 149
gewerblicher und industrieller Tiefbau	29 151	41 173	37 113	44 596	152 033
Tiefbau für Bahn und Post	2 295	4 817	3 454	12 068	22 634
Öffentlicher Bau und Straßenbau	54 278	73 637	84 837	108 281	321 033
davon					
Hochbau für Organisationen ohne Erwerbszweck	4 281	4 185	3 811	1 394	13 671
Hochbau für Gebietskörperschaften und Sozialversicherung	8 882	10 713	10 467	8 730	38 792
Straßenbau	26 197	27 668	37 055	56 932	147 852
Tiefbau für Gebietskörperschaften, Sozialversicherung und Organisationen ohne Erwerbszweck	14 918	31 070	33 504	41 225	120 717
Hochbau	335 963	159 618	113 707	177 332	786 620
Tiefbau	72 562	104 727	111 126	154 820	443 235
Bauhauptgewerbe insgesamt	408 525	264 346	224 833	332 152	1 229 856
Sonstiger Umsatz	3 265	1 991	2 708	4 302	12 266
Gesamtumsatz	411 789	266 337	227 542	336 454	1 242 122

*) ohne Umsatzsteuer

14. Baugewerblicher Umsatz*) im Juni 2005 nach

1 000

WZ 2003-Nr.	Wirtschaftszweig					
		insgesamt	darunter im Hochbau	Wohnungsbau	landwirt- schaftlicher Bau	gewerblicher und industrieller Hochbau
45 1	Vorbereitende Baustellenarbeiten	61 076	20 002	10 944	381	8 233
	davon					
45 11	Abbruch-, Spreng- und Enttrümmerungsgewerbe, Erdbewegungsarbeiten	61 001	19 953	10 940	381	8 210
	davon					
45 11 1	Abbruch-, Spreng- und Enttrümmerungsgewerbe	17 914	16 586	8 862	95	7 318
45 11 2	Erdbewegungsarbeiten	27 984	3 359	2 069	286	892
45 11 4	Aufschließung von Lagerstätten; Auffüllen stillgelegter Lagerstätten	15 103	9	9	–	–
45 12	Test- und Suchbohrung	76	49	4	–	23
45 2	Hoch- und Tiefbau	1 168 780	766 619	393 841	4 736	312 871
	davon					
45 21	Hochbau, Brücken- und Tunnelbau u. Ä.	665 272	504 118	215 553	2 494	242 984
	davon					
45 21 1	Hoch- und Tiefbau o. a. S. ²⁾	129 519	74 164	12 370	112	50 950
45 21 2	Hochbau (ohne Fertigteilbau)	422 375	417 777	199 790	2 162	184 774
45 21 3	Errichtung von Fertigteilbauten aus Beton im Hochbau aus selbst hergestellten Fertigteilen	6 142	6 112	779	61	4 041
45 21 4	Errichtung von Fertigteilbauten aus Beton im Hochbau aus fremd bezogenen Fertigteilen	585	585	314	–	271
45 21 5	Errichtung von Fertigteilbauten aus Holz und Kunststoffen im Hochbau aus fremd bezogenen Fertigteilen	2 645	2 645	1 919	5	667
45 21 6	Brücken- und Tunnelbau u. Ä.	3 161	58	23	–	16
45 21 7	Rohrleitungs- und Kabelleitungstiefbau	100 848	2 779	358	154	2 267
45 22	Dachdeckerei, Bauspenglerei Abdichtungen und Zimmerei davon	215 987	215 414	162 484	1 794	41 035
	davon					
45 22 1	Dachdeckerei, Bauspenglerei	151 062	150 997	116 084	502	26 982
45 22 2	Abdichtung gegen Wasser und Feuchtigkeit	19 230	18 848	10 778	–	7 271
45 22 3	Zimmerei und Ingenieurholzbau	45 698	45 571	35 623	1 292	6 782
45 23	Bau von Straßen, Bahnverkehrs- strecken, Rollbahnen und Sportanlagen	146 117	856	346	106	298
	davon					
45 23 1	Bau von Straßen, Rollbahnen und Sportanlagen	130 530	711	346	106	199
45 23 2	Bau von Bahnverkehrsstrecken	15 586	144	–	–	98
45 24	Wasserbau	958	17	17	–	–
45 25	sonstiger spezialisierter Hoch- und Tiefbau	140 445	46 214	15 441	342	28 555
	davon					
45 25 1	Brunnenbau	6 365	144	29	–	66
45 25 2	Schachtbau	5 200	150	10	–	140
45 25 3	Schornstein-, Feuerungs- und Industrieofenbau	11 567	11 567	2 773	–	8 627
45 25 4	Gerüstbau	28 078	26 275	8 983	201	16 171
45 25 5	Gebäudetrocknung	3 043	3 043	1 929	–	817
45 25 6	sonstiger spezialisierter Hoch- und Tiefbau a. n. g.	86 191	5 034	1 717	141	2 733
45 1/45 2	Vorbereitende Baustellenarbeiten, Hoch- und Tiefbau	1 229 856	786 621	404 785	5 117	321 104

*) ohne Umsatzsteuer – 1) für Körperschaften des öffentlichen Rechts und für Organisationen ohne Erwerbszweck – 2) ohne ausgeprägten Schwerpunkt

Wirtschaftszweigen und Art der Bauten bzw. nach Auftraggebern**EUR**

Baugewerblicher Umsatz								WZ 2003-Nr.
Hochbau für Bahn und Post	Hochbau für Organisationen ohne Erwerbszweck	Hochbau für Körperschaften des öffentlichen Rechts	darunter im Tiefbau	gewerblicher und industrieller Tiefbau	Tiefbau für Bahn und Post	Straßenbau	sonstiger Tiefbau ¹⁾	
13	121	310	41 074	31 832	356	3 497	5 389	45 1
13	121	288	41 048	31 806	356	3 497	5 389	45 11
8	121	182	1 328	1 264	0	2	62	45 11 1
6	–	106	24 625	15 447	356	3 495	5 327	45 11 2
–	–	–	15 094	15 094	–	–	–	45 11 4
–	–	22	27	27	–	–	–	45 12
3 137	13 551	38 483	402 161	120 201	22 277	144 355	115 328	45 2
2 452	10 131	30 504	161 154	67 032	11 416	20 431	62 275	45 21
1 445	2 112	7 175	55 355	21 287	1 573	11 816	20 679	45 21 1
999	7 993	22 059	4 598	2 338	142	384	1 734	45 21 2
–	7	1 224	30	30	–	–	–	45 21 3
–	–	–	–	–	–	–	–	45 21 4
9	–	45	–	–	–	–	–	45 21 5
–	19	–	3 103	558	1 325	138	1 082	45 21 6
–	–	–	98 069	42 820	8 377	8 092	38 780	45 21 7
515	2 642	6 944	573	173	6	55	339	45 22
282	1 956	5 191	65	0	6	45	14	45 22 1
173	298	328	382	46	–	11	325	45 22 2
60	388	1 426	127	127	–	–	–	45 22 3
30	–	76	145 261	12 377	8 679	111 773	12 432	45 23
–	–	60	129 819	9 851	102	111 651	8 215	45 23 1
30	–	16	15 442	2 526	8 578	122	4 216	45 23 2
–	–	–	941	794	–	70	77	45 24
140	777	959	94 231	39 824	2 176	12 026	40 205	45 25
–	–	49	6 221	5 924	–	4	293	45 25 1
–	–	–	5 050	2 722	600	5	1 723	45 25 2
101	5	61	–	–	–	–	–	45 25 3
36	452	432	1 803	1 734	–	–	69	45 25 4
2	289	6	–	–	–	–	–	45 25 5
–	32	411	81 157	29 445	1 575	12 017	38 120	45 25 6
3 150	13 672	38 793	443 235	152 033	22 633	147 852	120 717	45 1/45 2

**15. Baugewerblicher Umsatz*) 2004 nach Wirtschaftszweigen
und Betriebsgrößenklassen sowie Gesamtumsatz*) 2004
1 000 EUR**

WZ 2003-Nr.	Wirtschaftszweig	Baugewerblicher Umsatz				
		in Betrieben mit ... Beschäftigten				insgesamt
		1 – 19	20 – 49	50 – 99	100 und mehr	
45 1	Vorbereitende Baustellenarbeiten	213 289	98 715	43 052	377 036	732 092
	davon					
45 11	Abbruch-, Spreng- und Enttrümmerungsgewerbe, Erdbewegungsarbeiten	212 673	98 715	43 052	377 036	731 476
	davon					
45 11 1	Abbruch-, Spreng- und Enttrümmerungsgewerbe	.	32 944	.	92 895	188 367
45 11 2	Erdbewegungsarbeiten	155 665	65 771	.	.	284 914
45 11 4	Aufschließung von Lagerstätten; Auffüllen stillgelegter Lagerstätten	.	–	–	.	258 195
45 12	Test- und Suchbohrung	616	–	–	–	616
45 2	Hoch- und Tiefbau	4 104 282	2 765 809	2 437 168	3 276 735	12 583 994
	davon					
45 21	Hochbau, Brücken- und Tunnelbau u. Ä.	1 723 777	1 733 622	1 554 036	2 254 625	7 266 060
	davon					
45 21 1	Hoch- und Tiefbau o. a. S. ¹⁾	124 027	100 989	.	.	1 304 350
45 21 2	Hochbau (ohne Fertigteilbau)	1 431 370	1 214 699	895 207	1 217 019	4 758 295
45 21 3	Errichtung von Fertigteilbauten aus Beton im Hochbau aus selbst hergestellten Fertigteilen	7 120	.	.	.	67 167
45 21 4	Errichtung von Fertigteilbauten aus Beton im Hochbau aus fremd bezogenen Fertigteilen	.	.	–	–	6 103
45 21 5	Errichtung von Fertigteilbauten aus Holz und Kunststoffen im Hochbau aus fremd bezogenen Fertigteilen	.	.	–	–	25 747
45 21 6	Brücken- und Tunnelbau u. Ä.	.	.	–	.	54 863
45 21 7	Rohrleitungs- und Kabelleitungstiefbau	131 382	397 116	339 170	181 864	1 049 532
45 22	Dachdeckerei, Bauspenglerei Abdichtungen und Zimmerei	1 705 616	393 892	.	.	2 249 123
	davon					
45 22 1	Dachdeckerei, Bauspenglerei	1 230 682	287 920	.	.	1 585 991
45 22 2	Abdichtung gegen Wasser und Feuchtigkeit	133 391	.	.	.	220 972
45 22 3	Zimmerei und Ingenieurholzbau	341 543	.	.	.	442 161
45 23	Bau von Straßen, Bahnverkehrsstrecken, Rollbahnen und Sportanlagen	228 087	305 083	504 678	485 276	1 523 124
	davon					
45 23 1	Bau von Straßen, Rollbahnen und Sportanlagen	.	279 848	395 038	.	1 315 350
45 23 2	Bau von Bahnverkehrsstrecken	.	25 235	109 640	.	207 774
45 24	Wasserbau	8 044	–	–	–	8 044
45 25	sonstiger spezialisierter Hoch- und Tiefbau	438 758	333 212	.	.	1 537 644
	davon					
45 25 1	Brunnenbau	.	27 086	.	–	65 346
45 25 2	Schachtbau	13 140	13 017	.	.	67 868
45 25 3	Schornstein-, Feuerungs- und Industrieofenbau	41 388	.	26 876	.	126 979
45 25 4	Gerüstbau	129 976	53 728	79 708	68 899	332 311
45 25 5	Gebäudetrocknung	.	.	–	.	32 264
45 25 6	sonstiger spezialisierter Hoch- und Tiefbau a. n. g.	219 059	218 725	156 978	318 113	912 875
45 1/45 2	Vorbereitende Baustellenarbeiten, Hoch- und Tiefbau	4 317 570	2 864 523	2 480 220	3 653 771	13 316 084
	Gesamtumsatz	4 353 931	2 897 432	2 525 474	3 688 883	13 465 720

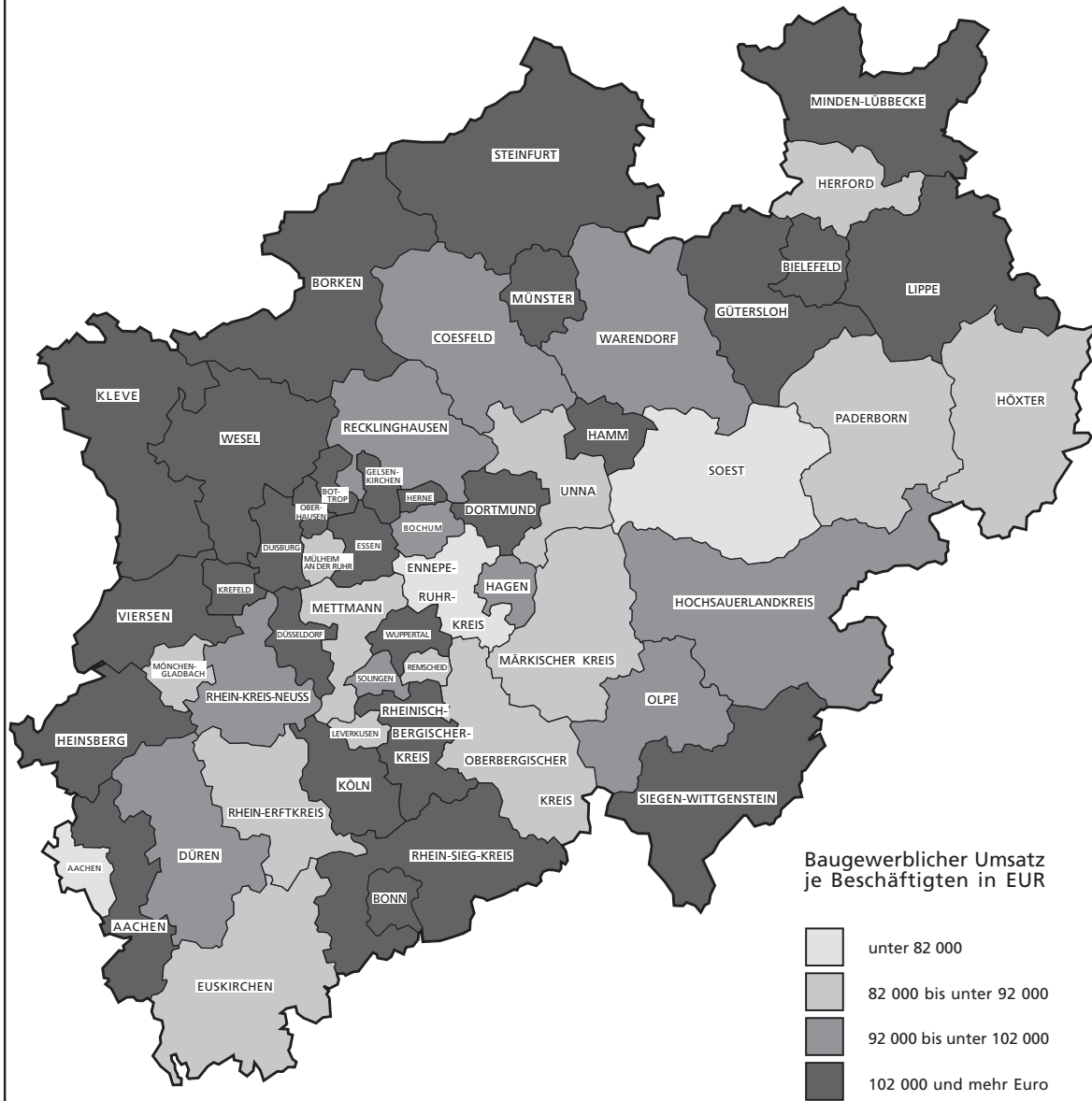
*) ohne Umsatzsteuer – 1) ohne ausgeprägten Schwerpunkt

16. Umsatz*) im Juni 2005 sowie im Jahr 2004 nach Wirtschaftszweigen und Umsatzarten
1 000 EUR

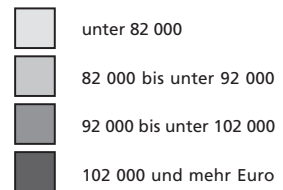
WZ 2003-Nr.	Wirtschaftszweig	Umsatz Juni 2005			Umsatz 2004		
		baugewerblicher Umsatz	sonstiger Umsatz	Gesamtumsatz	baugewerblicher Umsatz	sonstiger Umsatz	Gesamtumsatz
45 1	Vorbereitende Baustellenarbeiten	61 076	1 280	62 356	732 090	31 071	763 161
	davon						
45 11	Abbruch-, Spreng- und Enttrümmerungsgewerbe, Erdbewegungsarbeiten	61 001	1 280	62 281	731 475	31 071	762 546
	davon						
45 11 1	Abbruch-, Spreng- und Enttrümmerungsgewerbe	17 913	502	18 415	188 366	8 521	196 887
45 11 2	Erdbewegungsarbeiten	27 984	724	28 708	284 913	22 161	307 074
45 11 4	Aufschließung von Lagerstätten; Auffüllen stillgelegter Lagerstätten	15 103	54	15 157	258 195	389	258 584
45 12	Test- und Suchbohrung	76	–	76	616	–	616
45 2	Hoch- und Tiefbau	1 168 779	10 986	1 179 765	12 583 994	118 563	12 702 557
	davon						
45 21	Hochbau, Brücken- und Tunnelbau u. Ä.	665 273	4 251	669 524	7 266 060	54 802	7 320 862
	davon						
45 21 1	Hoch- und Tiefbau o. a. S. ¹⁾	129 518	809	130 327	1 304 352	8 533	1 312 885
45 21 2	Hochbau (ohne Fertigteilbau)	422 375	1 972	424 347	4 758 295	37 652	4 795 947
45 21 3	Errichtung von Fertigteilbauten aus Beton im Hochbau aus selbst hergestellten Fertigteilen	6 141	–	6 141	67 167	361	67 528
45 21 4	Errichtung von Fertigteilbauten aus Beton im Hochbau aus fremd bezogenen Fertigteilen	585	–	585	6 103	12	6 115
45 21 5	Errichtung von Fertigteilbauten aus Holz und Kunststoffen im Hochbau aus fremd bezogenen Fertigteilen	2 645	28	2 673	25 748	338	26 086
45 21 6	Brücken- und Tunnelbau u. Ä.	3 160	2	3 162	54 864	44	54 908
45 21 7	Rohrleitungs- und Kabelleitungstiefbau	100 849	1 440	102 289	1 049 531	7 862	1 057 393
45 22	Dachdeckerei, Bauspenglerei Abdichtungen und Zimmerei	215 987	1 190	217 177	2 249 123	13 818	2 262 941
	davon						
45 22 1	Dachdeckerei, Bauspenglerei	151 061	422	151 483	1 585 990	5 462	1 591 452
45 22 2	Abdichtung gegen Wasser und Feuchtigkeit	19 228	77	19 305	220 972	556	221 528
45 22 3	Zimmerei und Ingenieurholzbau	45 698	691	46 389	442 161	7 799	449 960
45 23	Bau von Straßen, Bahnverkehrsstrecken, Rollbahnen und Sportanlagen	146 116	2 694	148 810	1 523 125	33 897	1 557 022
	davon						
45 23 1	Bau von Straßen, Rollbahnen und Sportanlagen	130 530	2 690	133 220	1 315 350	26 211	1 341 561
45 23 2	Bau von Bahnverkehrsstrecken	15 586	5	15 591	207 774	7 686	215 460
45 24	Wasserbau	958	12	970	8 044	26	8 070
45 25	sonstiger spezialisierter Hoch- und Tiefbau	140 445	2 838	143 283	1 537 643	16 020	1 553 663
	davon						
45 25 1	Brunnenbau	6 365	41	6 406	65 345	1 375	66 720
45 25 2	Schachtbau	5 200	8	5 208	67 868	587	68 455
45 25 3	Schornstein-, Feuerungs- und Industrieofenbau	11 567	819	12 386	126 979	7 210	134 189
45 25 4	Gerüstbau	28 078	129	28 207	332 312	655	332 967
45 25 5	Gebäudetrocknung	3 043	6	3 049	32 264	158	32 422
45 25 6	sonstiger spezialisierter Hoch- und Tiefbau a. n. g.	86 190	1 835	88 025	912 875	6 036	918 911
45 1/45 2	Vorbereitende Baustellenarbeiten, Hoch- und Tiefbau	1 229 855	12 266	1 242 121	13 316 085	149 634	13 465 719

*) ohne Umsatzsteuer – 1) ohne ausgeprägten Schwerpunkt

Baugewerblicher Umsatz je Beschäftigten *) im Bauhauptgewerbe 2004



Baugewerblicher Umsatz
je Beschäftigten in EUR



*) Stand: 30. Juni 2005

Ergebnisse nach kreisfreien Städten und Kreisen

17. Betriebe, Beschäftigte, geleistete Arbeitsstunden, Brutto-lohn- und -gehaltsumme und baugewerblicher Umsatz*) im Juni 2005 sowie Vorjahresumsätze 2004 nach kreisfreien Städten und Kreisen

Verwaltungsbezirk	Be- triebe	Beschäftigte			Geleistete Arbeits- stunden	Brutto- lohn- summe	Brutto- gehalt- summe	Baugewerblicher Umsatz		Gesamt- umsatz
		ins- gesamt	darunter					2004		
			Arbeiter ¹⁾	Ange- stellte						
am 30. Juni 2005					im Juni 2005			2004		
Anzahl					1 000	1 000 EUR				
Kreisfreie Städte										
Düsseldorf	222	2 745	1 908	713	296	4 686	3 213	41 761	463 146	463 817
Duisburg	193	2 687	1 929	638	281	4 738	2 311	26 323	305 376	314 807
Essen	262	4 219	2 733	1 350	382	6 319	10 217	65 372	580 333	581 070
Krefeld	112	1 377	1 034	269	152	2 426	1 007	12 061	164 384	165 183
Mönchengladbach	177	1 516	1 122	272	175	2 480	771	13 903	138 882	142 283
Mülheim an der Ruhr	93	1 804	1 367	387	185	3 377	1 471	12 523	164 360	164 873
Oberhausen	134	1 885	1 408	395	197	3 441	1 745	20 192	210 929	213 046
Remscheid	64	734	515	176	76	1 382	579	6 253	64 344	65 033
Solingen	110	837	614	148	100	1 294	420	8 985	77 521	77 685
Wuppertal	197	1 359	894	321	145	2 084	1 101	14 803	167 325	167 372
Kreise										
Kleve	275	3 126	2 301	635	345	5 165	1 924	28 934	344 800	348 145
Mettmann	300	2 675	1 847	621	316	4 444	1 929	23 299	238 329	246 166
Rhein-Kreis Neuss	260	2 410	1 754	482	274	3 981	1 451	22 724	225 838	227 354
Viersen	245	2 137	1 537	437	258	3 771	1 201	16 851	223 728	228 887
Wesel	329	3 545	2 622	691	420	6 052	2 048	46 808	440 593	445 074
Reg.-Bez. Düsseldorf	2 973	33 056	23 585	7 535	3 602	55 640	31 388	360 792	3 809 888	3 850 795
Kreisfreie Städte										
Aachen	134	1 250	834	336	123	1 888	1 180	7 891	168 695	168 871
Bonn	107	905	630	201	93	1 262	697	9 800	128 844	130 058
Köln	463	5 243	3 296	1 655	510	7 832	7 133	68 847	718 953	731 591
Leverkusen	75	946	729	168	111	1 774	540	7 512	86 913	86 921
Kreise										
Aachen	221	1 685	1 224	301	200	2 758	805	12 967	134 430	136 756
Düren	209	1 867	1 346	380	218	3 376	1 168	19 263	187 015	187 899
Rhein-Erft-Kreis	296	2 811	2 093	518	325	5 059	1 569	21 759	256 906	262 641
Euskirchen	252	2 116	1 570	366	245	3 364	1 072	18 603	188 490	192 017
Heinsberg	217	2 969	2 222	610	331	5 183	2 043	31 784	358 804	359 970
Oberbergischer Kreis	266	2 140	1 539	390	245	3 286	1 069	16 656	185 233	186 271
Rhein.-Berg. Kreis	274	1 562	968	365	167	2 152	1 018	16 063	234 145	234 734
Rhein-Sieg-Kreis	488	4 208	3 038	828	496	7 012	2 466	39 178	439 828	445 348
Reg.-Bez. Köln	3 002	27 702	19 489	6 118	3 064	44 946	20 760	270 323	3 088 256	3 123 077
Kreisfreie Städte										
Bottrop	59	671	486	158	73	1 190	615	7 932	87 648	87 871
Gelsenkirchen	91	1 239	957	228	142	2 312	717	8 561	132 911	133 011
Münster	105	2 198	1 527	600	236	3 860	2 121	25 558	252 931	254 580

*) ohne Umsatzsteuer – 1) einschl. angestelltenversicherungspflichtiger Poliere, (Schacht)meister und -meisterinnen

Noch: 17. Betriebe, Beschäftigte, geleistete Arbeitsstunden, Brutto-lohn- und -gehaltsumme und baugewerblicher Umsatz*) im Juni 2005 sowie Vorjahresumsätze 2004 nach kreisfreien Städten und Kreisen

Verwaltungsbezirk	Be- triebe	Beschäftigte			Geleistete Arbeits- stunden	Brutto- lohn- summe	Brutto- gehalt- summe	Baugewerblicher Umsatz		Gesamt- umsatz
		ins- gesamt	darunter					im Juni 2005	2004	
			Arbeiter ¹⁾	Ange- stellte						
am 30. Juni 2005					im Juni 2005		2004			
Anzahl					1 000	1 000 EUR				
Kreise										
Borken	364	5 224	4 047	983	614	10 164	3 218	60 497	614 550	617 865
Coesfeld	185	1 477	1 078	278	174	2 526	676	14 685	144 945	145 963
Recklinghausen	316	3 660	2 709	753	411	6 478	2 321	29 565	336 752	354 659
Steinfurt	293	4 109	3 156	742	479	7 101	2 169	46 414	478 169	484 160
Warendorf	202	2 283	1 774	360	272	4 116	1 049	21 536	228 731	231 428
Reg.-Bez. Münster	1 615	20 861	15 734	4 102	2 401	37 747	12 886	214 748	2 276 637	2 309 537
Kreisfreie Stadt										
Bielefeld	129	1 617	1 214	325	184	2 938	1 131	17 953	201 918	203 006
Kreise										
Gütersloh	305	3 034	2 265	571	370	5 426	1 648	35 294	381 794	392 283
Herford	183	1 531	1 126	276	190	2 609	732	15 609	132 786	136 707
Höxter	150	1 516	1 186	222	186	2 553	566	12 941	128 134	128 996
Lippe	256	2 211	1 677	352	264	4 139	991	19 955	238 904	239 257
Minden-Lübbecke	183	2 247	1 718	402	270	3 942	1 374	27 746	305 812	310 517
Paderborn	236	2 115	1 594	380	247	3 532	929	18 696	180 746	182 900
Reg.-Bez. Detmold	1 442	14 271	10 780	2 528	1 711	25 139	7 371	148 194	1 570 094	1 593 666
Kreisfreie Städte										
Bochum	161	1 799	1 345	365	209	3 290	1 161	13 199	176 831	177 131
Dortmund	214	5 353	4 018	1 221	503	9 346	4 708	51 809	630 038	631 549
Hagen	87	1 021	777	197	123	1 886	671	9 203	99 057	99 955
Hamm	72	1 026	793	187	120	1 927	588	9 779	111 148	112 346
Herne	74	1 734	1 102	589	162	2 908	2 409	19 507	184 482	185 068
Kreise										
Ennepe-Ruhr-Kreis	197	1 471	1 060	255	162	2 311	620	10 324	117 476	117 635
Hochsauerlandkreis	256	3 087	2 406	501	386	5 798	1 330	26 423	289 616	292 027
Märkischer Kreis	256	2 378	1 734	453	281	3 957	1 235	19 930	197 737	199 825
Olpe	120	1 379	1 051	251	172	2 515	852	13 394	130 707	131 462
Siegen-Wittgenstein	221	2 901	2 104	618	330	5 036	2 266	31 795	325 277	328 460
Soest	224	1 824	1 354	328	222	3 001	860	14 400	149 529	152 373
Unna	201	1 878	1 407	343	223	3 258	996	16 032	159 311	160 813
Reg.-Bez. Arnsberg	2 083	25 851	19 151	5 308	2 893	45 233	17 696	235 795	2 571 209	2 588 644
Nordrhein-Westfalen	11 115	121 741	88 739	25 591	13 671	208 705	90 101	1 229 852	13 316 084	13 465 719

**18. Betriebe, Beschäftigte, geleistete Arbeitsstunden und baugewerblicher Umsatz*)
und kreisfreien Städten**

Lfd. Nr.	Verwaltungsbezirk	Betriebe am 30. 6. 2005			Beschäftigte am 30. 6. 2005		
		mit ... Beschäftigten			in Betrieben mit ... Beschäftigten		
		1 – 19	20 – 49	50 und mehr	1 – 19	20 – 49	50 und mehr
Anzahl							
	Kreisfreie Städte						
1	Düsseldorf	195	14	13	1 071	428	1 246
2	Duisburg	165	19	9	1 002	557	1 128
3	Essen	222	28	12	1 385	826	2 008
4	Krefeld	100	5	7	509	152	716
5	Mönchengladbach	157	17	3	803	496	217
6	Mülheim an der Ruhr	84	6	3	478	178	1 148
7	Oberhausen	114	12	8	705	336	844
8	Remscheid	59	1	4	339	.	.
9	Solingen	101	7	2	513	.	.
10	Wuppertal	189	6	2	992	.	.
	Kreise						
11	Kleve	242	24	9	1 522	770	834
12	Mettmann	280	14	6	1 518	420	737
13	Rhein-Kreis Neuss	236	15	9	1 197	456	757
14	Viersen	228	12	5	1 389	349	399
15	Wesel	293	27	9	1 646	817	1 082
16	Reg.-Bez. Düsseldorf	2 665	207	101	15 069	6 243	11 744
	Kreisfreie Städte						
17	Aachen	126	5	3	692	159	399
18	Bonn	101	3	3	593	99	213
19	Köln	415	28	20	2 151	882	2 210
20	Leverkusen	63	9	3	363	322	261
	Kreise						
21	Aachen	209	9	3	1 144	.	.
22	Düren	195	8	6	1 020	238	609
23	Rhein-Erft-Kreis	268	18	10	1 371	558	882
24	Euskirchen	239	7	6	1 208	199	709
25	Heinsberg	182	25	10	1 043	689	1 237
26	Oberbergischer Kreis	243	20	3	1 367	589	184
27	Rhein.-Berg. Kreis	263	10	1	1 173	.	.
28	Rhein-Sieg-Kreis	451	25	12	2 325	783	1 100
29	Reg.-Bez. Köln	2 755	167	80	14 450	5 104	8 148
	Kreisfreie Städte						
30	Bottrop	55	3	1	347	.	.
31	Gelsenkirchen	77	9	5	513	.	.
32	Münster	80	16	9	493	526	1 179

*) ohne Umsatzsteuer

im Juni 2005 sowie baugewerblicher Umsatz*) 2004 nach Betriebsgrößenklassen und Kreisen

Geleistete Arbeitsstunden im Juni 2005			Baugewerblicher Umsatz im Juni 2005			Baugewerblicher Umsatz 2004			Lfd. Nr.
in Betrieben mit ... Beschäftigten									
1 – 19	20 – 49	50 und mehr	1 – 19	20 – 49	50 und mehr	1 – 19	20 – 49	50 und mehr	
1 000			1 000 EUR						
116	47	133	7 212	8 066	26 483	77 603	112 733	272 810	1
104	62	116	6 216	7 110	12 998	68 117	82 680	154 578	2
156	87	138	9 252	11 137	44 984	91 878	110 387	378 068	3
53	21	77	2 865	1 816	7 380	33 168	18 154	113 061	4
87	62	26	4 840	6 479	2 584	48 618	57 746	32 518	5
50	22	113	3 279	3 171	6 073	30 589	23 614	110 158	6
76	36	85	5 477	3 319	11 396	52 959	27 611	130 359	7
36	.	.	2 031	.	.	21 341	.	.	8
63	.	.	3 227	.	.	33 276	.	.	9
110	.	.	6 758	.	.	68 564	.	.	10
170	92	83	10 901	9 272	8 761	114 843	102 300	127 657	11
180	48	88	10 618	3 274	9 407	106 390	40 792	91 147	12
132	59	83	8 088	4 826	9 810	90 200	47 259	88 379	13
156	47	55	9 112	2 899	4 840	103 219	37 028	83 481	14
177	102	141	10 684	10 665	25 460	120 110	124 891	195 592	15
1 666	733	1 202	100 560	80 894	179 341	1 060 875	885 069	1 863 942	16
75	13	35	4 806	875	2 211	62 175	17 897	88 623	17
64	11	19	4 762	1 213	3 825	72 398	13 003	43 443	18
233	104	173	14 345	9 381	45 121	154 812	109 759	454 381	19
41	41	29	2 323	2 335	2 854	26 072	27 876	32 965	20
132	.	.	6 919	.	.	72 937	.	.	21
113	31	73	7 060	2 375	9 828	74 053	26 939	86 024	22
155	74	97	9 290	4 526	7 943	103 963	54 815	98 128	23
133	25	88	8 612	2 168	7 822	93 400	22 833	72 258	24
117	80	133	7 523	6 750	17 511	76 388	66 666	215 750	25
149	72	23	9 653	5 321	1 682	97 308	67 105	20 819	26
128	.	.	7 348	.	.	79 254	.	.	27
256	94	146	16 348	9 751	13 080	188 723	95 433	155 672	28
1 596	622	846	98 989	51 773	119 563	1 101 483	569 833	1 416 940	29
39	.	.	2 331	.	.	26 624	.	.	30
53	.	.	2 960	.	.	33 862	.	.	31
57	63	116	3 348	6 182	16 029	38 315	56 007	158 609	32

**Noch: 18. Betriebe, Beschäftigte, geleistete Arbeitsstunden und baugewerblicher Umsatz*)
und kreisfreien Städten**

Lfd. Nr.	Verwaltungsbezirk	Betriebe am 30. 6. 2005			Beschäftigte am 30. 6. 2005		
		mit ... Beschäftigten			in Betrieben mit ... Beschäftigten		
		1 – 19	20 – 49	50 und mehr	1 – 19	20 – 49	50 und mehr
Anzahl							
	Kreise						
33	Borken	297	46	21	1 888	1 508	1 828
34	Coesfeld	172	13	14	1 081	396	1 060
35	Recklinghausen	272	30	13	1 701	899	1 278
36	Steinfurt	243	37	8	1 717	1 114	634
37	Warendorf	179	15	–	1 223	426	–
38	Reg.-Bez. Münster	1 375	169	71	8 963	5 266	6 632
	Kreisfreie Stadt						
39	Bielefeld	115	7	7	725	199	693
	Kreise						
40	Gütersloh	273	22	10	1 600	613	821
41	Herford	169	12	2	1 021	.	.
42	Höxter	135	11	4	900	335	281
43	Lippe	238	15	3	1 484	460	267
44	Minden-Lübbecke	156	20	7	1 019	595	633
45	Paderborn	214	20	2	1 432	.	.
46	Reg.-Bez. Detmold	1 300	107	35	8 181	3 138	2 952
	Kreisfreie Städte						
47	Bochum	146	7	8	943	212	644
48	Dortmund	179	19	16	1 065	615	3 673
49	Hagen	76	7	4	418	196	407
50	Hamm	62	6	4	402	193	431
51	Herne	54	10	10	298	302	1 134
	Kreise						
52	Ennepe-Ruhr-Kreis	186	10	1	1 062	.	.
53	Hochsauerlandkreis	217	30	9	1 487	907	693
54	Märkischer Kreis	235	16	5	1 409	501	468
55	Olpe	106	9	5	665	.	.
56	Siegen-Wittgenstein	195	14	12	1 202	398	1 301
57	Soest	204	19	1	1 218	.	.
58	Unna	183	14	4	1 189	424	265
59	Reg.-Bez. Arnsberg	1 843	161	79	11 358	4 822	9 671
60	Nordrhein-Westfalen	9 938	811	366	58 021	24 573	39 147

im Juni 2005 sowie baugewerblicher Umsatz*) 2004 nach Betriebsgrößenklassen und Kreisen

Geleistete Arbeitsstunden im Juni 2005			Baugewerblicher Umsatz im Juni 2005			Baugewerblicher Umsatz 2004			Lfd. Nr.
in Betrieben mit ... Beschäftigten									
1 – 19	20 – 49	50 und mehr	1 – 19	20 – 49	50 und mehr	1 – 19	20 – 49	50 und mehr	
1 000			1 000 EUR						
222	178	214	15 293	15 970	29 234	159 942	180 223	274 385	33
126	48	124	9 260	5 425	12 070	95 636	49 309	131 610	34
181	106	143	10 810	6 685	21 239	118 624	86 519	215 620	35
198	137	81	13 579	11 597	9 569	138 157	124 392	94 502	36
140	52	–	8 736	3 231	–	91 216	43 013	–	37
1 016	628	757	66 317	51 815	96 617	702 376	578 100	996 162	38
81	27	77	4 706	2 130	11 117	50 048	22 506	129 365	39
187	73	110	13 307	7 041	14 946	126 980	70 425	184 389	40
121	.	.	9 102	.	.	79 894	.	.	41
102	45	39	6 578	3 545	2 818	64 672	34 426	29 036	42
173	56	35	10 480	4 012	5 463	113 863	63 511	61 530	43
118	77	75	7 211	5 262	15 273	78 518	63 546	163 749	44
165	.	.	10 794	.	.	110 157	.	.	45
947	396	369	62 178	33 937	52 079	624 132	349 743	596 222	46
106	24	79	6 630	1 901	4 668	73 608	30 653	72 570	47
108	68	327	7 043	6 358	38 408	77 477	62 969	489 592	48
46	26	51	2 503	1 746	4 954	27 072	21 606	50 379	49
49	21	50	2 927	1 647	5 204	28 618	18 558	63 972	50
33	34	95	1 788	2 417	15 302	18 538	22 201	143 743	51
113	.	.	6 663	.	.	75 679	.	.	52
180	110	96	11 398	9 181	5 844	115 365	89 012	85 239	53
159	70	52	10 015	4 304	5 612	98 113	41 313	58 311	54
82	.	.	4 895	.	.	53 422	.	.	55
139	44	147	8 592	4 211	18 992	84 490	44 915	195 873	56
145	.	.	9 169	.	.	92 666	.	.	57
136	55	31	8 859	4 621	2 552	83 655	46 005	29 651	58
1 296	590	1 006	80 482	45 927	109 385	828 703	481 781	1 260 725	59
6 521	2 969	4 180	408 526	264 346	556 985	4 317 569	2 864 526	6 133 991	60

19. Geleistete Arbeitsstunden im Juni 2005 nach Art

1 000

Lfd. Nr.	Verwaltungsbezirk					
		insgesamt	darunter im Hochbau	Wohnungsbau	landwirtschaftlicher Bau	gewerblicher und industrieller Hochbau
	Kreisfreie Städte					
1	Düsseldorf	296	165	87	–	66
2	Duisburg	281	160	80	–	70
3	Essen	382	237	126	1	97
4	Krefeld	151	92	37	0	54
5	Mönchengladbach	174	122	83	0	30
6	Mülheim an der Ruhr	184	54	39	0	13
7	Oberhausen	197	146	67	1	67
8	Remscheid	75	46	34	–	10
9	Solingen	100	77	57	–	17
10	Wuppertal	145	107	82	–	22
	Kreise					
11	Kleve	345	257	174	1	51
12	Mettmann	316	210	118	0	87
13	Rhein-Kreis Neuss	273	180	135	–	38
14	Viersen	258	178	115	0	50
15	Wesel	420	263	148	4	98
16	Reg.-Bez. Düsseldorf	3 597	2 294	1 382	7	770
	Kreisfreie Städte					
17	Aachen	123	88	47	–	37
18	Bonn	93	76	60	–	12
19	Köln	510	310	210	1	83
20	Leverkusen	111	66	32	0	33
	Kreise					
21	Aachen	200	138	108	4	18
22	Düren	218	109	68	0	33
23	Rhein-Erft-Kreis	324	216	147	1	65
24	Euskirchen	245	151	109	0	35
25	Heinsberg	331	186	129	1	35
26	Oberbergischer Kreis	245	178	135	1	23
27	Rhein.-Berg. Kreis	167	140	124	1	14
28	Rhein-Sieg-Kreis	496	300	239	1	53
29	Reg.-Bez. Köln	3 063	1 958	1 408	10	441
	Kreisfreie Städte					
30	Bottrop	72	35	25	–	9
31	Gelsenkirchen	142	119	50	–	67
32	Münster	236	100	56	–	35

1) für Körperschaften des öffentlichen Rechts und für Organisationen ohne Erwerbszweck

der Bauten bzw. nach Auftraggebern sowie nach kreisfreien Städten und Kreisen

Geleistete Arbeitsstunden								Lfd. Nr.
Hochbau für Bahn und Post	Hochbau für Organisationen ohne Erwerbszweck	Hochbau für Körperschaften des öffentlichen Rechts	darunter im Tiefbau	gewerblicher und industrieller Tiefbau	Tiefbau für Bahn und Post	Straßenbau	sonstiger Tiefbau ¹⁾	
0	1	11	131	50	4	55	22	1
1	2	7	121	42	36	29	14	2
1	2	10	145	31	17	33	64	3
–	0	1	59	31	–	13	15	4
0	1	8	52	14	–	18	20	5
1	–	1	130	118	–	7	5	6
1	3	7	51	22	9	7	13	7
0	–	2	29	6	–	10	13	8
0	2	0	23	6	–	10	7	9
1	1	1	38	8	7	13	10	10
0	6	25	88	34	–	34	19	11
0	1	3	106	43	8	17	38	12
–	2	5	93	31	6	27	29	13
0	4	9	80	32	0	15	33	14
5	3	5	157	101	2	32	22	15
10	28	95	1 303	569	89	320	324	16
0	2	2	35	6	0	13	16	17
0	0	4	17	10	–	4	3	18
0	9	7	200	48	6	88	58	19
–	1	0	45	14	–	15	16	20
–	5	3	62	31	1	9	21	21
0	3	5	109	38	0	39	32	22
–	1	2	108	54	4	34	16	23
–	2	5	94	14	15	39	26	24
1	4	16	145	29	5	93	18	25
1	5	13	67	16	1	27	23	26
–	1	0	27	16	0	7	4	27
0	3	4	196	74	3	70	49	28
2	36	61	1 105	350	35	438	282	29
0	0	1	37	1	1	33	2	30
–	1	1	23	7	–	12	4	31
–	6	3	136	49	–	65	22	32

Lfd. Nr.	Verwaltungsbezirk					
		insgesamt	darunter im Hochbau	Wohnungsbau	landwirtschaftlicher Bau	gewerblicher und industrieller Hochbau
	Kreise					
33	Borken	614	444	268	13	143
34	Coesfeld	175	147	119	2	15
35	Recklinghausen	411	253	185	3	59
36	Steinfurt	479	338	263	2	47
37	Warendorf	272	190	151	5	27
38	Reg.-Bez. Münster	2 401	1 626	1 117	25	402
	Kreisfreie Stadt					
39	Bielefeld	184	126	72	1	42
	Kreise					
40	Gütersloh	371	296	209	3	61
41	Herford	190	124	86	2	33
42	Höxter	185	117	82	6	21
43	Lippe	264	196	125	1	57
44	Minden-Lübbecke	270	155	92	2	40
45	Paderborn	246	159	134	0	15
46	Reg.-Bez. Detmold	1 710	1 173	800	15	269
	Kreisfreie Städte					
47	Bochum	209	128	76	3	30
48	Dortmund	502	189	88	0	76
49	Hagen	122	71	42	0	24
50	Hamm	120	55	39	-	7
51	Herne	163	80	33	-	39
	Kreise					
52	Ennepe-Ruhr-Kreis	162	100	80	-	19
53	Hochsauerlandkreis	386	253	150	3	63
54	Märkischer Kreis	281	175	123	0	42
55	Olpe	172	113	77	2	31
56	Siegen-Wittgenstein	331	218	111	5	92
57	Soest	222	161	117	1	37
58	Unna	222	152	117	1	31
59	Reg.-Bez. Arnsberg	2 892	1 695	1 053	15	491
60	Nordrhein-Westfalen	13 663	8 746	5 760	72	2 373

der Bauten bzw. nach Auftraggebern sowie nach kreisfreien Städten und Kreisen

Geleistete Arbeitsstunden								Lfd. Nr.
Hochbau für Bahn und Post	Hochbau für Organisationen ohne Erwerbszweck	Hochbau für Körperschaften des öffentlichen Rechts	darunter im Tiefbau	gewerblicher und industrieller Tiefbau	Tiefbau für Bahn und Post	Straßenbau	sonstiger Tiefbau ¹⁾	
3	8	9	170	42	5	32	91	33
–	3	8	28	16	5	5	2	34
–	3	3	158	74	8	26	50	35
2	4	20	141	48	5	38	50	36
–	0	7	82	18	0	39	25	37
5	25	52	775	255	24	250	246	38
–	1	10	58	39	0	7	12	39
0	3	20	75	29	2	30	14	40
–	2	1	66	28	0	17	21	41
0	2	6	68	9	10	19	30	42
1	2	10	68	34	1	16	17	43
1	9	11	115	32	4	26	53	44
0	5	5	87	33	1	38	15	45
2	24	63	537	204	18	153	162	46
2	7	10	81	23	19	6	33	47
5	5	15	313	182	4	79	48	48
–	2	3	51	14	–	18	19	49
4	2	3	65	15	9	8	33	50
0	1	7	83	20	20	21	22	51
–	0	1	62	23	2	19	18	52
–	19	17	133	28	7	46	52	53
0	4	6	106	42	2	33	28	54
–	0	3	59	17	4	20	18	55
1	5	4	113	39	9	24	41	56
–	3	3	61	18	2	19	22	57
–	1	2	70	40	0	17	13	58
12	49	74	1 197	461	78	310	347	59
31	162	345	4 917	1 839	244	1 471	1 361	60

20. Umsätze*) im Juni 2005 nach Art der Bauten

1 000

Lfd. Nr.	Verwaltungsbezirk	Gesamtumsatz				
			insgesamt	darunter im Hochbau	Wohnungsbau	landwirtschaftlicher Bau
	Kreisfreie Städte					
1	Düsseldorf	42 318	41 761	28 510	7 489	28
2	Duisburg	26 336	26 323	16 091	5 342	-
3	Essen	65 411	65 372	44 443	8 024	18
4	Krefeld	12 148	12 061	7 782	2 223	3
5	Mönchengladbach	14 255	13 903	11 020	6 470	47
6	Mülheim an der Ruhr	12 583	12 523	5 659	2 817	16
7	Oberhausen	20 220	20 192	14 447	3 534	132
8	Remscheid	6 318	6 253	3 521	2 322	-
9	Solingen	8 995	8 985	7 030	3 944	-
10	Wuppertal	14 811	14 803	11 500	5 541	-
	Kreise					
11	Kleve	29 241	28 934	21 185	15 221	147
12	Mettmann	24 137	23 299	15 274	7 799	17
13	Rhein-Kreis Neuss	22 742	22 724	15 354	9 567	-
14	Viersen	17 080	16 851	10 451	6 508	5
15	Wesel	46 832	46 808	33 093	8 424	108
16	Reg.-Bez. Düsseldorf	363 427	360 792	245 360	95 225	521
	Kreisfreie Städte					
17	Aachen	8 192	7 891	6 005	3 328	-
18	Bonn	9 808	9 800	8 645	5 454	-
19	Köln	70 341	68 847	45 485	22 472	30
20	Leverkusen	7 512	7 512	4 193	1 806	6
	Kreise					
21	Aachen	13 063	12 967	8 054	5 866	247
22	Düren	19 408	19 263	7 369	4 292	14
23	Rhein-Erft-Kreis	21 958	21 759	13 739	8 852	39
24	Euskirchen	18 754	18 603	9 561	6 484	23
25	Heinsberg	33 369	31 784	14 110	9 074	70
26	Oberbergischer Kreis	16 797	16 656	11 843	9 418	52
27	Rhein.-Berg. Kreis	16 123	16 063	13 983	8 763	25
28	Rhein-Sieg-Kreis	39 274	39 178	23 290	18 509	89
29	Reg.-Bez. Köln	274 599	270 323	166 277	104 318	595
	Kreisfreie Städte					
30	Bottrop	7 934	7 932	1 955	1 253	-
31	Gelsenkirchen	8 563	8 561	7 039	2 471	-
32	Münster	25 676	25 558	10 790	3 560	-

*) ohne Umsatzsteuer – 1) für Körperschaften des öffentlichen Rechts und für Organisationen ohne Erwerbszweck

bzw. nach Auftraggebern sowie nach kreisfreien Städten und Kreisen

EUR

Baugewerblicher Umsatz									Lfd. Nr.
gewerblicher und industrieller Hochbau	Hochbau für Bahn und Post	Hochbau für Organisationen ohne Erwerbszweck	Hochbau für Körperschaften des öffentlichen Rechts	darunter im Tiefbau	gewerblicher und industrieller Tiefbau	Tiefbau für Bahn und Post	Straßenbau	sonstiger Tiefbau ¹⁾	
19 472	4	76	1 441	13 250	3 922	217	6 770	2 341	1
8 010	368	332	2 040	10 233	4 732	2 443	1 917	1 141	2
33 283	19	75	3 023	20 929	6 785	3 502	2 629	8 014	3
5 471	–	48	37	4 280	2 170	–	1 111	998	4
3 405	12	105	981	2 883	770	–	1 254	858	5
2 674	101	–	50	6 865	6 337	–	355	172	6
9 748	49	274	709	5 745	2 696	1 520	363	1 166	7
1 150	–	–	49	2 732	570	–	1 014	1 149	8
2 445	12	622	7	1 955	472	–	602	881	9
5 778	47	64	71	3 302	496	484	1 625	698	10
3 946	1	102	1 769	7 749	4 080	3	2 049	1 618	11
7 153	2	40	264	8 025	3 580	564	1 254	2 627	12
5 145	–	106	536	7 371	2 291	352	2 884	1 844	13
2 965	6	315	653	6 400	2 711	10	1 234	2 445	14
23 817	170	146	428	13 716	7 903	101	3 227	2 485	15
134 462	791	2 305	12 058	115 435	49 515	9 196	28 288	28 437	16
2 094	190	235	158	1 886	361	11	704	811	17
2 866	36	4	285	1 155	638	–	249	268	18
21 069	89	887	938	23 362	6 395	746	9 915	6 306	19
2 304	–	40	37	3 319	659	–	1 341	1 319	20
1 623	–	131	186	4 913	2 975	52	702	1 185	21
2 320	2	368	373	11 895	3 787	–	4 431	3 676	22
4 400	–	62	386	8 020	3 818	96	2 151	1 955	23
2 508	–	143	403	9 042	1 392	1 992	3 096	2 562	24
3 676	97	431	761	17 674	2 829	312	12 373	2 161	25
1 304	70	266	732	4 813	954	65	1 940	1 854	26
5 124	–	65	6	2 080	1 211	33	647	190	27
4 012	1	327	351	15 889	5 440	130	6 849	3 470	28
53 300	485	2 959	4 616	104 048	30 459	3 437	44 398	25 757	29
616	8	50	29	5 976	160	52	5 640	124	30
4 390	–	119	58	1 523	466	–	873	183	31
6 387	–	465	379	14 768	4 086	–	9 132	1 549	32

Noch: 20. Umsätze*) im Juni 2005 nach Art der Bauten

1 000

Lfd. Nr.	Verwaltungsbezirk	Gesamtumsatz				
			insgesamt	darunter im Hochbau	Wohnungsbau	landwirtschaftlicher Bau
	Kreise					
33	Borken	60 991	60 497	45 282	21 327	1 292
34	Coesfeld	14 701	14 685	11 106	8 500	119
35	Recklinghausen	29 908	29 565	20 400	13 996	164
36	Steinfurt	47 218	46 414	30 336	20 986	121
37	Warendorf	21 781	21 536	14 576	9 562	363
38	Reg.-Bez. Münster	216 772	214 748	141 484	81 655	2 059
	Kreisfreie Stadt					
39	Bielefeld	18 117	17 953	12 857	5 030	–
	Kreise					
40	Gütersloh	36 194	35 294	27 398	15 709	148
41	Herford	15 892	15 609	10 094	5 975	114
42	Höxter	12 978	12 941	8 157	4 950	559
43	Lippe	19 972	19 955	15 302	7 680	31
44	Minden-Lübbecke	28 237	27 746	16 951	5 806	154
45	Paderborn	18 887	18 696	11 084	9 598	26
46	Reg.-Bez. Detmold	150 277	148 194	101 843	54 748	1 032
	Kreisfreie Städte					
47	Bochum	13 268	13 199	8 305	4 807	166
48	Dortmund	51 831	51 809	22 889	6 411	116
49	Hagen	9 208	9 203	5 842	3 388	5
50	Hamm	9 894	9 779	3 482	2 548	–
51	Herne	19 507	19 507	9 483	3 251	–
	Kreise					
52	Ennepe-Ruhr-Kreis	10 366	10 324	6 255	4 819	–
53	Hochsauerlandkreis	26 733	26 423	16 768	9 561	223
54	Märkischer Kreis	20 086	19 930	11 785	7 815	27
55	Olpe	13 434	13 394	8 113	5 418	114
56	Siegen-Wittgenstein	32 008	31 795	18 946	6 950	114
57	Soest	14 650	14 400	10 640	7 109	72
58	Unna	16 064	16 032	9 149	6 763	71
59	Reg.-Bez. Arnsberg	237 049	235 795	131 657	68 840	908
60	Nordrhein-Westfalen	1 242 124	1 229 852	786 621	404 786	5 115

bzw. nach Auftraggebern sowie nach kreisfreien Städten und Kreisen

EUR

Baugewerblicher Umsatz									Lfd. Nr.
gewerblicher und industrieller Hochbau	Hochbau für Bahn und Post	Hochbau für Organisationen ohne Erwerbszweck	Hochbau für Körperschaften des öffentlichen Rechts	darunter im Tiefbau	gewerblicher und industrieller Tiefbau	Tiefbau für Bahn und Post	Straßenbau	sonstiger Tiefbau ¹⁾	
21 297	76	621	669	15 215	3 349	461	3 863	7 541	33
904	–	318	1 266	3 579	2 726	255	552	46	34
5 036	–	777	427	9 165	4 186	185	1 454	3 339	35
5 061	46	314	3 808	16 078	3 230	1 135	3 522	8 190	36
3 817	–	6	827	6 960	927	14	4 685	1 334	37
47 508	130	2 670	7 463	73 264	19 130	2 102	29 721	22 306	38
6 331	–	99	1 397	5 095	3 597	31	454	1 013	39
7 198	13	468	3 861	7 897	2 500	110	4 204	1 083	40
3 849	–	116	40	5 515	2 347	42	1 754	1 371	41
1 839	18	215	575	4 785	738	475	1 448	2 124	42
6 935	183	105	368	4 653	2 431	47	1 098	1 078	43
8 508	169	333	1 981	10 796	2 531	189	1 910	6 167	44
884	19	164	393	7 612	2 630	75	3 566	1 341	45
35 544	402	1 500	8 615	46 353	16 774	969	14 434	14 177	46
1 808	125	650	749	4 894	1 430	1 259	302	1 903	47
13 482	1 054	797	1 030	28 919	12 948	562	10 457	4 952	48
2 110	–	119	220	3 361	709	–	1 474	1 178	49
523	93	99	220	6 296	1 484	620	926	3 267	50
4 690	30	87	1 424	10 024	2 064	1 565	2 374	4 020	51
1 279	–	69	88	4 069	1 180	97	1 739	1 053	52
4 711	–	1 247	1 026	9 656	2 928	495	3 317	2 916	53
3 004	25	494	420	8 146	3 636	83	2 901	1 526	54
2 342	–	33	206	5 280	956	339	2 302	1 684	55
11 210	13	352	306	12 849	3 339	1 852	2 314	5 344	56
3 019	–	237	203	3 760	1 005	56	1 653	1 046	57
2 110	–	56	149	6 883	4 479	3	1 251	1 150	58
50 288	1 340	4 240	6 041	104 137	36 158	6 931	31 010	30 039	59
321 102	3 148	13 674	38 793	443 237	152 036	22 635	147 851	120 716	60

Veröffentlichungen zur Entwicklung und Struktur der Bautätigkeit und des Baugewerbes

Die Bautätigkeit in Nordrhein-Westfalen

Baugenehmigungen in Nordrhein-Westfalen 2003

Inhalt: Jährliche Ergebnisse der von den Bauaufsichtsbehörden gemeldeten Baugenehmigungen (Wohn- und Nichtwohngebäude, Rauminhalt, Wohnungen, Wohnräume, Wohnfläche, Nutzfläche, veranschlagte Baukosten) nach Gebäudeart, Haustyp, Bauherr u. a.; regionale Ergebnisse für Regierungsbezirke, kreisfreie Städte und Kreise sowie Eckdaten für Gemeinden
Bestellnummer: F 21 3 2003 00 Preis: 5,30 EUR

Baufertigstellungen und Bauabgänge in Nordrhein-Westfalen 2004

Inhalt: Jährliche Ergebnisse der von den Bauaufsichtsbehörden gemeldeten Baufertigstellungen und Bauabgänge (Fertigstellungen: Wohn- und Nichtwohngebäude, Rauminhalt, Wohnungen, Wohnräume, Wohnfläche, Nutzfläche, veranschlagte Baukosten) nach Gebäudeart, Haustyp, Bauherr u. a.; regionale Ergebnisse für Regierungsbezirke, kreisfreie Städte und Kreise sowie Eckdaten für Gemeinden. – Abgänge: Wohn- und Nichtwohngebäude, Nutzfläche, Wohnungen, Wohnräume, Wohnfläche nach Gebäudeart, Eigentümern, Baualter und Abgangsursachen; Eckdaten für Regierungsbezirke, kreisfreie Städte und Kreise
Bestellnummer: F 22 3 2004 00 Preis: 6,30 EUR

Baugenehmigungen und Baufertigstellungen in Nordrhein-Westfalen

Inhalt: Monatliche Ergebnisse der von den Bauaufsichtsbehörden gemeldeten Bautätigkeit (Wohn- und Nichtwohngebäude, Rauminhalt, Wohnungen, Wohnfläche, Nutzfläche, veranschlagte Baukosten) nach Gebäudeart und Bauherr; Regionalergebnisse für Regierungsbezirke, kreisfreie Städte und Kreise
Bestellnummer: F 20 3 2005* Preis: 1,70 EUR (Jahresbezugspreis: 17,00 EUR)

Bauüberhang in Nordrhein-Westfalen am 31. Dezember 2004

Inhalt: Jährliche Ergebnisse über den von den Gemeinden gemeldeten Baufortschritt der noch nicht fertiggestellten Bauvorhaben (Wohn- und Nichtwohngebäude, Rauminhalt, Wohnungen und sonstige Wohneinheiten) nach Bauzustand; erloschene Baugenehmigungen (Wohn- und Nichtwohnbau, Rauminhalt, Wohnung) nach Gebäudeart, Bauherr und Genehmigungszeitraum; regionale Ergebnisse für Regierungsbezirke, kreisfreie Städte und Kreise
Bestellnummer: F 23 3 2004 00 Preis: 1,70 EUR

Wohnungswesen

Wohngeld in Nordrhein-Westfalen 2002

Inhalt: Jährliche Ergebnisse der von den Bewilligungsbehörden gemeldeten Wohngeldfälle zum 31. 12. einschl. rückwirkender Bewilligungen aus dem I. Quartal des Folgejahres. Wohngeld beziehende Haushalte insgesamt, Besonderen Mietzuschuss beziehende Haushalte, Allgemeines Wohngeld beziehende Haushalte nach Mietzuschuss und Lastenzuschuss, nach Haushaltsgröße und Mietstufe der Gemeinden, Miete und Belastung sowie nach gezahlten Wohngeldbeträgen
Bestellnummer: F 29 3 2002 00 Preis: 3,30 EUR

Wohnungsbestand in den Gemeinden Nordrhein-Westfalens am 31. Dezember 2004

Inhalt: Jährliche Ergebnisse der Fortschreibung des Gebäude- und Wohnungsbestandes (Wohngebäude und darin befindliche Wohnungen nach Gebäudearten; Wohnungen in Wohn- und Nichtwohngebäuden nach Anzahl der Räume)
Bestellnummer: F 24 3 2004 00 Preis: 2,50 EUR

Bauhauptgewerbe (Vorbereitende Baustellenarbeiten, Hoch- und Tiefbau) in Nordrhein-Westfalen

–, Ergebnis der Totalerhebung

Inhalt: Jährliche Betriebsergebnisse (Beschäftigte, geleistete Arbeitsstunden, Bruttolohn- und -gehaltsumme, Umsätze und Geräteausrüstung im Juni des Berichtsjahres sowie Umsätze im Kalendervorjahr) nach Wirtschaftszweigen und Betriebsgrößenklassen; regionale Ergebnisse für Regierungsbezirke, kreisfreie Städte und Kreise
Bestellnummer: E 22 3 2005 00 Preis: 2,70 EUR

–, Monatsbericht

Inhalt: Monatliche Betriebsergebnisse nach Wirtschaftszweigen und Betriebsgrößenklassen sowie Auftragseingangs- und Produktionsindizes; regionale Ergebnisse für Regierungsbezirke, kreisfreie Städte und Kreise
Bestellnummer: E 21 3 2005* Preis: 3,10 EUR (Jahresbezugspreis: 31,00 EUR)

–, Unternehmen und Investitionen

Inhalt: Jährliche Unternehmensergebnisse (Beschäftigte, Bruttolohn- und -gehaltsumme, Umsatz, Investitionen u. a.) nach Wirtschaftszweigen, Unternehmens- und Umsatzgrößenklassen sowie nach Verwaltungsbezirken
Bestellnummer: E 23 3 2003 00 Preis: 1,30 EUR

Ausbaugewerbe (Bauinstallation und sonstiges Ausbaugewerbe) in Nordrhein-Westfalen

–, Ergebnis der Zusatzerhebung

Inhalt: Jährliche Betriebsergebnisse (Beschäftigte, geleistete Arbeitsstunden, Bruttolohn- und -gehaltsumme, Umsätze im Juni des Berichtsjahres sowie Umsätze im Kalendervorjahr) nach Wirtschaftszweigen, Betriebsgrößenklassen und Verwaltungsbezirken. – 1997 wird wegen Unvergleichbarkeit der Ergebnisse zum Vorjahr (Hinzunahme aus der Handwerkszählung 1995) nicht erscheinen.
Bestellnummer: E 30 3 2005 00 Preis: 1,30 EUR

–, Quartalsergebnisse

Inhalt: Vierteljährliche Betriebsergebnisse nach Wirtschaftszweigen und Betriebsgrößenklassen; regionale Ergebnisse für Regierungsbezirke, kreisfreie Städte und Kreise
Bestellnummer: E 29 3 2005* Preis: 1,30 EUR (Jahresbezugspreis: 5,20 EUR)

–, Unternehmen und Investitionen

Inhalt: Jährliche Unternehmensergebnisse (Beschäftigte, Bruttolohn- und -gehaltsumme, Umsatz, Investitionen u. a.) nach Wirtschaftszweigen, Unternehmens- und Umsatzgrößenklassen sowie nach Verwaltungsbezirken
Bestellnummer: E 33 3 2003 00 Preis: 1,30 EUR

Weitere Auskünfte zu diesen Veröffentlichungen erteilen Ihnen für den Bereich **Bauwirtschaft** Heike Wardin unter der Tel.-Nr. 0211 9449-5223 und Rainer Kathmann unter der Tel.-Nr. 0211 9449-5210, für den Bereich **Bautätigkeit und Wohnungswesen** Hans-Dieter Heinrichs unter der Tel.-Nr. 0211 9449-5322.

Ergebnisse für das Bundesgebiet werden vom Statistischen Bundesamt, 65180 Wiesbaden, in der Fachserie 4, Reihe 5.1 bzw. Fachserie 5, Reihe 1 veröffentlicht.

*) Bei Bestellungen bitte gewünschten Monat angeben (01 = Januar, 02 = Februar usw. bzw. 41 = 1. Vierteljahr; 42 = 2. Vierteljahr usw.)