LDS NRW.
Landesamt für Datenverarbeitung und Statistik
Nordrhein-Westfalen

Diagnosestatistik in Nordrhein-Westfalen

2003

Bestell-Nr. A 39 2 2003 00
(Kennziffer A IV – j/03)

Herausgegeben vom
Landesamt für Datenverarbeitung und Statistik Nordrhein-Westfalen

Mauerstraße 51, 40476 Düsseldorf • Postfach 10 11 05, 40002 Düsseldorf
Telefon 0211 9449-01 • Telefax 0211 442006
Internet: http://www.lds.nrw.de
E-Mail: poststelle@lds.nrw.de

Erschienen im Dezember 2005

Preis der gedruckten Ausgabe:
10,20 EUR

Eine kostenlose PDF-Version dieser Ausgabe finden Sie
zum Download im Webshop des LDS NRW.

© Landesamt für Datenverarbeitung und Statistik NRW, Düsseldorf, 2005
Für nicht gewerbliche Zwecke sind Vervielfältigung und unentgeltliche Verbreitung, auch auszugsweise, mit Quellenangabe gestattet. Die Verbreitung, auch auszugsweise, über elektronische Systeme/Datenträger bedarf der vorherigen Zustimmung. Alle übrigen Rechte bleiben vorbehalten.

Inhalt

Seite

Vorbemerkungen 5

Begriffsbestimmungen 5

Hinweise zur Darstellung der Ergebnisse 7

Ergebnisse 7

Schlussbemerkung 11

Zuordnungen der kreisfreien Städte und Kreise des Landes Nordrhein-Westfalen zu den Versorgungsgebieten 14

Grafiken

Stationäre Krankenhausbehandlungen (einschl. Stundenfällen) 2003 16

Durchschnittliche Verweildauer in Krankenhäusern 2003 nach Diagnosen 17

Patientinnen und Patienten in Krankenhäusern 2003 nach Diagnosen und Operationen 18

Tabellenteil

1. Entlassene oder verstorbene vollstationäre Patientinnen und Patienten (einschl. Stundenfällen) 2003 nach Altersgruppen und Diagnosen
1.1 Aus Krankenhäusern 20
1.2 Aus Vorsorge- oder Rehabilitationseinrichtungen 32

2. Entlassene oder verstorbene vollstationäre Patientinnen und Patienten (ohne Stundenfälle) 2003 nach Altersgruppen und Verweildauer sowie nach Fachabteilungen und Diagnosen
2.1 Aus Krankenhäusern 44
2.2 Aus Vorsorge- oder Rehabilitationseinrichtungen 88

3. Vollstationär behandelte Kranke (einschl. Sterbefällen, ohne Stundenfälle) 2003 nach Einzugsgebieten
3.1 In Krankenhäusern 90
3.2 In Vorsorge- oder Rehabilitationseinrichtungen 96

4. Entlassene oder verstorbene Patientinnen und Patienten (einschl. Stundenfällen) 2003 nach dem Wohnort sowie nach Altersgruppen und Diagnosen
4.1 Aus Krankenhäusern 97
4.2 Aus Vorsorge- oder Rehabilitationseinrichtungen 173

Zeichenerklärung

(nach DIN 55 301)

0	weniger als die Hälfte von 1 in der letzten besetzten Stelle, jedoch mehr als nichts
–	nichts vorhanden (genau null)
. . .	Angabe fällt später an
( )	Aussagewert eingeschränkt, da der Wert Fehler aufweisen kann
/	keine Angabe, da Zahlenwert nicht sicher genug
.	Zahlenwert unbekannt oder geheim zu halten
x	Tabellenfach gesperrt, weil Aussage nicht sinnvoll
p	vorläufige Zahl
r	berichtigte Zahl
s	geschätzte Zahl

Vorbemerkungen

Ab dem Berichtsjahr 1993 wurde die Krankenhausstatistik um einen Diagnoseteil erweitert, der Ergebnisse für jede(n) aus vollstationärer Behandlung entlassene(n) oder verstorbene(n) Patientin bzw. Patienten umfasst.

Rechtsgrundlage für die Erhebung der Diagnosedaten ist die Krankenhausstatistik-Verordnung (KHStatV) in der für das Berichtsjahr gültigen Fassung. Sie gilt in Verbindung mit dem Bundesstatistikgesetz (BStatG).

Die Änderungen der KHStatV durch die Verordnung vom 13. August 2001 (BGBl. I S. 2135) sind, soweit sie die Diagnosedaten der Krankenhauspatientinnen und -patienten betreffen, am 1. Januar 2003 in Kraft getreten. Damit umfasst die Diagnosestatistik erstmals die Daten der Vorsorge- oder Rehabilitationseinrichtungen mit mehr als 100 Betten.

Grundlage für die Erhebung der Diagnosedaten sind die Angaben zu § 3 Nr. 14 KHStatV. Die Auskunftspflicht ergibt sich aus § 6 KHStatV in Verbindung mit § 15 BStatG. Danach sind die Träger der Krankenhäuser, und ab 2003 auch die Träger der Vorsorge- oder Rehabilitationseinrichtungen hinsichtlich der Angaben zur Diagnosestatistik auskunftspflichtig.

Bei den Diagnosedaten der Patientinnen und Patienten in Vorsorge- oder Rehabilitationseinrichtungen handelt es sich um eine jährliche Teilerhebung. Befragt werden alle Vorsorge- oder Rehabilitationseinrichtungen mit mehr als 100 Betten. Diese machen Angaben über alle Patientinnen und Patienten, die im Berichtsjahr aus der vollstationären Behandlung der Einrichtung entlassen wurden. Durch die Begrenzung der Erhebung auf Einrichtungen mit mehr als 100 Betten soll der zusätzliche Erhebungsaufwand durch die Novellierung der Krankenhausstatistik begrenzt werden, da hierdurch auf die aufwendige Einbeziehung sehr kleiner Einrichtungen verzichtet wird [Begründung zur Ersten Verordnung zur Änderung der Krankenhausstatistik-Verordnung vom 13. August 2001, BR-Drucks. Nr. 270/01 vom 6. April 2001].

Die Diagnosestatistik der Krankenhäuser enthält allein in Nordrhein-Westfalen jährlich Informationen von gut 4 Millionen Patientinnen und Patienten zur Hauptdiagnose, zum Geschlecht, zum Alter, zur Verweildauer, zur Fachabteilung, zu Operationen und zum Wohn- bzw. Behandlungsort sowie zu Sterbefällen.

Die Diagnosestatistik der Vorsorge- oder Rehabilitationseinrichtungen umfasst im ersten Erhebungsjahr in Nordrhein-Westfalen jährlich Informationen von knapp 176 Tausend Patientinnen und Patienten zur Hauptdiagnose, zum Geschlecht, zum Alter, zur Verweildauer, zur Fachabteilung, zum Wohn- bzw. Behandlungsort sowie zu Sterbefällen.

Aus der Kombination dieser Merkmale ergeben sich in Verbindung mit den Grund- und Kostendaten Informationen über die Struktur der stationären Versorgung, krankheitsbezogene Kostenentwicklungen und andere für die Krankenhausplanung wichtige Aspekte. Unter diesem Blickwinkel, der in diesem Bericht nicht weiter verfolgt wird, liefert die Diagnosestatistik eine Basis für gesundheitspolitische Entscheidungen.

Die Bedeutung der auf die Wohnorte der Patientinnen und Patienten bezogenen Auswertungsdimension wird deutlich, wenn man den Informationsstand zur Gesundheit der Bevölkerung, der sich aus der Diagnosestatistik ergibt, mit dem früheren System der Gesundheitsstatistiken vergleicht. Dieses lieferte zwar detaillierte Angaben zur Mortalität, beschränkte sich aber im Bereich der Morbidität auf wenige Informationen aus der Statistik der meldepflichtigen Krankheiten und Geschäftsstatistiken der Gesundheitsämter. Obwohl nachstationäre, teilstationäre und ambulante Behandlungen in der Diagnosestatistik nicht nachgewiesen werden, liefert sie doch einen umfassenden Einblick über den Gesundheitszustand der Bevölkerung.

Begriffsbestimmungen

Krankenhaus

In die Erhebung sind alle Krankenhäuser mit Ausnahme der reinen Tages- bzw. Nachtkliniken, der Krankenhäuser im Straf- und Maßregelvollzug sowie der Polizeikrankenhäuser einbezogen.

Krankenhäuser im Sinne dieser Erhebung sind Einrichtungen, die gemäß § 107 Abs. 1 Sozialgesetzbuch V. Buch (SGB V)

- der Krankenhausbehandlung oder Geburtshilfe dienen,
- fachlich-medizinisch unter ständiger ärztlicher Leitung stehen, über ausreichende, ihrem Versorgungsauftrag entsprechende diagnostische und therapeutische Möglichkeiten verfügen und nach wissenschaftlich anerkannten Methoden arbeiten,
- mit Hilfe von jederzeit verfügbarem ärztlichen Pflege-, Funktions- und medizinisch-technischem Personal darauf eingerichtet sind, vorwiegend durch ärztliche und pflegerische Hilfeleistung Krankheiten der Patientinnen und Patienten zu erkennen, zu heilen, ihre Verschlimmerung zu verhüten, Krankheitsbeschwerden zu lindern oder Geburtshilfe zu leisten

  und in denen
- die Patientinnen und Patienten untergebracht und verpflegt werden können.

Vorsorge- oder Rehabilitationseinrichtung

Vorsorge- oder Rehabilitationseinrichtungen im Sinne dieser Erhebung sind die Krankenhäuser nach § 2 Nr. 1 des Krankenhausfinanzierungsgesetzes (KHG) einschließlich der in den §§ 3 und 5 des KHG genannten Krankenhäuser und Einrichtungen, soweit sie zu den Vorsorge- oder Rehabilitationseinrichtungen nach § 107 Abs. 2 SGB V gehören. Nach dem umfassenden Krankenhausbegriff des § 2 Nr. 1 KHG handelt es sich demnach um Einrichtungen,

- in denen durch ärztliche und pflegerische Hilfeleistung der Gesundheitszustand der Patientinnen und Patienten nach einem ärztlichen Behandlungsplan vorwiegend durch Anwendung von Heilmitteln einschließlich Krankengymnastik, Bewegungstherapie, Sprachtherapie oder Arbeits- und Beschäftigungstherapie, ferner durch andere geeignete Hilfen, auch durch geistige und seelische Einwirkungen, verbessert und den Patientinnen und Patienten bei der Entwicklung eigener Abwehr- und Heilungskräfte geholfen werden soll und
- in denen die zu versorgenden Personen untergebracht und verpflegt werden können.

Maßgeblich für die statistische Erfassung einer Einrichtung ist die Wirtschaftseinheit. Hierunter wird jede organisatorische Einheit verstanden, die unter einheitlicher Verwaltung steht und für die auf Grundlage der kaufmännischen Buchführung ein Jahresabschluss erstellt wird. Eine Vorsorge- oder Rehabilitationseinrichtung kann mehrere selbständig geleitete Fachabteilungen oder Fachkliniken umfassen.

Die Erhebung erstreckt sich nur auf die Diagnosedaten der Patientinnen und Patienten in Vorsorge- oder Rehabilitationseinrichtungen mit mehr als 100 Betten.

Patientinnen und Patienten

Die Ergebnisse beinhalten Angaben für jede(n) aus vollstationärer Behandlung entlassene(n) Patientin bzw. Patienten. Die Angaben betreffen auch im Krankenhaus oder in einer Vorsorge- oder Rehabilitationseinrichtung verstorbene Personen. Nicht enthalten sind jedoch teilstationäre oder ambulant behandelte Patientinnen und Patienten sowie gesunde Neugeborene. Mehrfach im Jahr vollstationär behandelte Patientinnen und Patienten werden mehrfach gezählt. Dies gilt auch für solche mit Urlaubsunterbrechungen, wenn für die Urlaubszeit keine Pflegesätze berechnet wurden. Verlegungen innerhalb eines Krankenhauses bleiben dagegen unberücksichtigt.

Hauptdiagnose

Als Hauptdiagnose ist die zum Zeitpunkt der Entlassung bekannte Diagnose angegeben, die hauptsächlich die Dauer der vollstationären Behandlung beeinflusst bzw. den größten Anteil an medizinischen Leistungen verursacht hat. Sie ist entsprechend der dreistelligen ICD-Klassifikation (10. Revision) codiert.

Alter

Das Alter der Patientinnen und Patienten wird in Verbindung mit Geburtsmonat und -jahr zum Zeitpunkt des Beginns der Krankenhausbehandlung bestimmt.

Operation im Zusammenhang mit der Hauptdiagnose

Als Operation wird ein selbstständiger ärztlicher therapeutischer und/oder diagnostischer Eingriff verstanden, der im OP-Saal oder unter OP-Bedingungen vorgenommen wurde. Bei den Vorsorge-oder Rehabilitationseinrichtungen wird kein OP-Merkmal erfasst.

Sterbefälle

Verstorbene Patientinnen und Patienten werden nur dann nachgewiesen, wenn sie noch während des Krankenhausaufenthaltes verstorben sind.

Stundenfälle

Als Stundenfälle bezeichnet man Patientinnen und Patienten, die bereits am Aufnahmetag entweder wieder aus dem Krankenhaus entlassen oder in ein anderes Krankenhaus verlegt wurden bzw., die am Aufnahmetag verstarben.

Wohnort

Als Wohnort wird die Gemeinde bezeichnet, in der die Patientin bzw. der Patient seinen ständigen Wohnsitz hat.

Verweildauer

Die Verweildauer einzelner Patientinnen und Patienten wird aus der Differenz zwischen Aufnahme- und Entlassungstag einschließlich der genannten Tage in vollen Tagen errechnet. Die mittlere Verweildauer einer Gruppe von Patientinnen und Patienten ist das arithmetische Mittel der einzelnen Verweildauern.

Hinweise zur Darstellung der Ergebnisse

In den Texttabellen 2 und 3 werden die Ergebnisse in der Umrechnung auf je 1 000 Einwohner der merkmalsgleichen Bevölkerungsgruppe dargestellt, da die im Tabellenteil enthaltenen Fallzahlen in der Gliederung nach Alter oder nach dem Wohnort der Patientinnen und Patienten in hohem Maße von den jeweiligen Bevölkerungszahlen abhängig sind. Außerdem ist bei der Betrachtung von Häufigkeitsverteilungen auf die einzelnen Hauptdiagnosen zu beachten, dass einzelne Hauptdiagnosen eng umrissene Krankheitsbilder beinhalten, während sich hinter anderen ICD-Schlüsseln mehrere und zum Teil sehr unterschiedliche Erkrankungen verbergen. Dies gilt vor allem für Positionen, in denen aus einer Gruppe von Erkrankungen alle sonstigen zusammengefasst sind.

Im Tabellenteil enthält Tabelle 1.1 und 1.2 die Anzahl aller in Krankenhäusern sowie in Vorsorge- oder Rehabilitationseinrichtungen behandelten Patientinnen und Patienten einschließlich der Stunden- und Sterbefälle. Grundlage für die Darstellung bildet die Gesamtheit aller Krankenhäuser bzw. jener Vorsorge- oder Rehabilitationseinrichtungen mit mehr als 100 Betten in Nordrhein-Westfalen. Die Aggregation der Einzeldaten erfolgt nach ICD-Kapiteln und ICD-Gruppen. Sämtliche Tabellen können wahlweise behandlungsort- oder wohnortbezogen zur Verfügung gestellt werden.

Tabelle 2.1 wird ab dem Jahr 2000 nach Fachabteilungen und ICD-Kapiteln sowie nach Altersgruppen ausgewiesen. Da hier das Merkmal „Verweildauer" enthalten ist, wurden die 162 231 Stundenfälle hier nicht berücksichtigt, die 95 414 Sterbefälle sind jedoch enthalten. Grundlage für die Darstellung ist die Gesamtheit aller Krankenhäuser in NRW. Die Tabelle kann auf Wunsch auch wohnortbezogen erstellt werden. Die in dieser Tabelle enthaltenen Angaben zur Verweildauer enthalten hinsichtlich der Diagnosen eine hauptgruppenübergreifende, thematische Zusammenfassung. Wegen der nicht nachgewiesenen Standardabweichungen bleibt die starke Beeinflussung der Verweildauer durch einzelne Patientinnen und Patienten mit ungewöhnlich langen Aufenthalten unsichtbar. Bei der Interpretation der Ergebnisse ist grundsätzlich davon auszugehen, dass für die Mehrzahl der Patientenfälle bestimmter Gruppen eine deutlich kürzere Verweildauer anzunehmen ist. Hinsichtlich der Altersstruktur der Patientinnen und Patienten ist in vielen Diagnosegruppen erkennbar, dass abgesehen von den Säuglingen unter einem Jahr die mittlere Verweildauer mit wachsendem Alter stetig zunimmt.

Tabelle 2.2 wird für das Jahr 2003 erstmals erstellt. Sie ist nach Fachabteilungen und Altersgruppen ausgewiesen. Da auch hier das Merkmal „Verweildauer" enthalten ist, wurden die 138 Stundenfälle hier nicht berücksichtigt, die 572 Sterbefälle sind jedoch enthalten. Grundlage für die Darstellung sind die Vorsorge- oder Rehabilitationseinrichtungen mit mehr als 100 Betten.

Tabelle 3.1 stellt die Einzugsgebiete innerhalb und außerhalb der Grenzen Nordrhein-Westfalens sowie die Wanderungsbewegungen dar. Auch hier sind keine Stundenfälle ausgewiesen. Folgende Aggregationsebenen werden unterschieden: die kreisfreien Städte, die Kreise, die Regierungsbezirke, das Land NRW sowie angrenzende Bundesländer, das übrige Bundesgebiet und das Ausland.

Bei der Tabelle 3.2 wird aus Gründen des Datenschutzes lediglich bis auf die Regierungsbezirksebene veröffentlicht.

Tabelle 4.1 ist als einzige Anhangtabelle standardmäßig wohnortbezogen dargestellt. Folgende Aggregationsebenen werden unterschieden: die kreisfreien Städte, die Kreise, die Regierungsbezirke, die Ebene der Versorgungsgebiete sowie das Land NRW. Hier wurden alle in Nordrhein-Westfalen wohnenden Patientinnen und Patienten einschließlich der Stunden- und Sterbefälle zur Darstellung der Ergebnisse herangezogen. Die Differenzierung erfolgt nach Geschlecht und Altersgruppen.

Bei der Tabelle 4.2 wird aus Gründen des Datenschutzes auf die Darstellung der Ergebnisse für kreisfreie Städte und Kreise verzichtet.

Ergebnisse

Bestimmte infektiöse und parasitäre Krankheiten (ICD A00 – B99)

Die insgesamt 99 151 Patientinnen und Patienten dieser Hauptgruppe entsprechen einem Anteil von rund 2,5 % an der Gesamtheit aller Fälle. Am stärksten vertreten ist die Gruppe der infektiösen Darmkrankheiten (ICD A00 – A09) mit 46 453 Fällen.

Neubildungen (ICD C00 – D48)

Die insgesamt 444 565 Patientinnen und Patienten dieser Hauptgruppe entsprechen einem Anteil von rund 11,0 % an der Gesamtheit aller Fälle. Am stärksten vertreten ist die Gruppe der Patientinnen und Patienten mit bösartigen Neubildungen der Verdauungsorgane (ICD C15 – C26) mit 76 552 Fällen.

Top Ten der häufigsten Diagnosen bei Patientinnen im Alter von unter 20 Jahren im Jahr 2003

Postitionsnummer[1)]	Diagnose[2)]	Anzahl
J35	Chronische Krankheiten der Gaumen- und Rachenmandeln	15 497
A09	Diarrhoe und Gastroenteritis, vermutlich infektiösen Ursprungs	8 592
S06	Intrakranielle Verletzung	8 020
K35	Akute Appendizitis	6 558
P07	Störungen im Zusammenhang mit kurzer Schwangerschaftsdauer und niedrigem Geburtsgewicht, anderenorts nicht klassifiziert	4 320
R10	Bauch- und Beckenschmerzen	3 726
G40	Epilepsie	3 696
J18	Pneumonie, Erreger nicht näher bezeichnet	3 593
K52	Sonstige nicht infektiöse Gastroenteritis und Kolitis	2 383
J06	Akute Infektionen an mehreren oder nicht näher bezeichneten Lokalisationen der oberen Atemwege	2 281

1) Internationale statistische Klassifikation der Krankheiten und verwandter Gesundheitsprobleme 10. Revision (ICD-10) – 2) ohne sonstige medizinische Behandlung (ICD Z51)

Top Ten der häufigsten Diagnosen bei Patienten im Alter von unter 20 Jahren im Jahr 2003

Postitionsnummer[1)]	Diagnose[2)]	Anzahl
J35	Chronische Krankheiten der Gaumen- und Rachenmandeln	13 762
S06	Intrakranielle Verletzung	10 189
A09	Diarrhoe und Gastroenteritis, vermutlich infektiösen Ursprungs	8 767
K35	Akute Appendizitis	5 911
J18	Pneumonie, Erreger nicht näher bezeichnet	4 714
P07	Störungen im Zusammenhang mit kurzer Schwangerschaftsdauer und niedrigem Geburtsgewicht, anderenorts nicht klassifiziert	4 693
S52	Fraktur des Unterarmes	4 636
G40	Epilepsie	4 022
J20	Akute Bronchitis	3 213
S82	Fraktur des Unterschenkels, einschl. des oberen Sprunggelenkes	3 022

1) Internationale statistische Klassifikation der Krankheiten und verwandter Gesundheitsprobleme 10. Revision (ICD-10) – 2) ohne sonstige medizinische Behandlung (ICD Z51)

Top Ten der häufigsten Diagnosen bei Patientinnen im Alter von 20 bis 60 Jahren im Jahr 2003

Postitionsnummer[1)]	Diagnose[2)]	Anzahl
D25	Leiomyom des Uterus	19 880
K80	Cholelithiasis	17 017
C50	Bösartige Neubildung der Brustdrüse (Mamma)	14 709
I83	Varizen der unteren Extremitäten	13 111
F10	Psychische und Verhaltensstörungen durch Alkohol	11 919
N83	Nicht entzündliche Krankheiten des Ovars, der Tuba uterina und des Lig. latum uteri	10 962
M51	Sonstige Bandscheibenschäden	10 259
N92	Zu starke, zu häufige oder unregelmäßige Menstruation	10 236
E04	Sonstige nichttoxische Struma	9 523
M23	Binnenschädigung des Kniegelenkes (internal derangement)	9 217

1) Internationale statistische Klassifikation der Krankheiten und verwandter Gesundheitsprobleme 10. Revision (ICD-10) – 2) ohne Schwangerschaft, Geburt und Wochenbett (ICD O00 – O99)

Top Ten der häufigsten Diagnosen bei Patienten im Alter von 20 bis 60 Jahren im Jahr 2003

Postitionsnummer[1)]	Diagnose	Anzahl
F10	Psychische und Verhaltensstörungen durch Alkohol	38 190
G47	Schlafstörungen	20 103
I25	Chronische ischämische Herzkrankheit	19 751
K40	Hernia inguinalis	18 534
N20	Nieren- und Ureterstein	15 502
I20	Angina pectoris	13 304
M23	Binnenschädigung des Kniegelenkes (internal derangement)	13 299
M51	Sonstige Bandscheibenschäden	13 251
F20	Schizophrenie	12 940
J34	Sonstige Krankheiten der Nase und der Nasennebenhöhlen	12 010

1) Internationale statistische Klassifikation der Krankheiten und verwandter Gesundheitsprobleme 10. Revision (ICD-10)

Top Ten der häufigsten Diagnosen bei Patientinnen im Alter von über 60 Jahren im Jahr 2003

Postitionsnummer[1)]	Diagnose	Anzahl
I50	Herzinsuffizienz	32 706
I25	Chronische ischämische Herzkrankheit	25 359
S72	Fraktur des Femurs	22 762
I20	Angina pectoris	21 699
H25	Cataracta senilis	20 767
M17	Gonarthrose (Arthrose des Kniegelenkes)	20 226
I48	Vorhofflattern und Vorhofflimmern	18 711
C50	Bösartige Neubildung der Brustdrüse (Mamma)	17 479
I63	Hirninfarkt	16 655
I10	Essentielle (primäre) Hypertonie	16 387

1) Internationale statistische Klassifikation der Krankheiten und verwandter Gesundheitsprobleme 10. Revision (ICD-10)

Top Ten der häufigsten Diagnosen bei Patienten im Alter von über 60 Jahren im Jahr 2003

Postitionsnummer[1)]	Diagnose	Anzahl
I25	Chronische ischämische Herzkrankheit	46 226
I20	Angina pectoris	24 780
I50	Herzinsuffizienz	24 632
C34	Bösartige Neubildung der Bronchien und der Lunge	19 401
J44	Sonstige chronische obstruktive Lungenkrankheit	17 669
K40	Hernia inguinalis	17 653
C61	Bösartige Neubildung der Prostata	16 858
I21	Akuter Myokardinfarkt	16 411
J18	Pneumonie, Erreger nicht näher bezeichnet	16 238
I70	Atherosklerose	15 652

1) Internationale statistische Klassifikation der Krankheiten und verwandter Gesundheitsprobleme 10. Revision (ICD-10)

Krankheiten des Blutes und der blutbildenden Organe sowie bestimmte Störungen mit Beteiligung des Immunsystems (ICD D50 – D89)

Die insgesamt 26 516 Patientinnen und Patienten dieser Hauptgruppe entsprechen einem Anteil von rund 0,7 % an der Gesamtheit aller Fälle. Am stärksten vertreten ist die Gruppe der Patientinnen und Patienten mit alimentären Anämien (ICD D50 – D53) mit 7 478 Fällen.

Endokrine, Ernährungs- und Stoffwechselkrankheiten (ICD E00 – E90)

Die insgesamt 110 118 Patientinnen und Patienten dieser Hauptgruppe entsprechen einem Anteil von rund 2,7 % an der Gesamtheit aller Fälle. Am stärksten vertreten ist die Gruppe der Diabetiker (ICD E10 – E14) mit 44 517 Fällen.

Psychische und Verhaltensstörungen (ICD F00 – F99)

Die insgesamt 239 905 Patientinnen und Patienten dieser Hauptgruppe entsprechen einem Anteil von rund 5,9 % an der Gesamtheit aller Fälle. Am stärksten vertreten ist die Gruppe Psychische und Verhaltensstörungen durch psychotrope Substanzen (ICD F10 – F19) mit 89 352 Fällen.

Krankheiten des Nervensystems (ICD G00 – G99)

Die insgesamt 168 689 Patientinnen und Patienten dieser Hauptgruppe entsprechen einem Anteil von rund 4 % an der Gesamtheit aller Fälle. Am stärksten vertreten ist die Gruppe der Patientinnen und Patienten mit episodischen und paroxysmalen Krankheiten des Nervensystems (ICD G40 – G47) mit 102 011 Fällen.

Krankheiten des Auges und der Augenanhangsgebilde (H00 – H59)

Die insgesamt 72 960 Patientinnen und Patienten dieser Hauptgruppe entsprechen einem Anteil von rund 1,8 % an der Gesamtheit aller Fälle. Am stärksten vertreten ist die Gruppe der Patientinnen und Patienten mit Affektionen der Linse (ICD H25 – H28) mit 38 400 Fällen.

Krankheiten des Ohres und des Warzenfortsatzes (ICD H60 – H95)

Die insgesamt 37 532 Patientinnen und Patienten dieser Hauptgruppe entsprechen einem Anteil von knapp 1 % an der Gesamtheit aller Fälle.

Krankheiten des Kreislaufsystems (ICD I00 – I99)

Die insgesamt 655 510 Patientinnen und Patienten dieser Hauptgruppe entsprechen einem Anteil von knapp 16,2 % an der Gesamtheit aller Fälle. Am stärksten vertreten ist die Gruppe der Patientinnen und Patienten mit ischämischen Herzkrankheiten (ICD I20 – I25) mit 212 701 Fällen.

Krankheiten des Atmungssystems (ICD J00 – J99)

Die insgesamt 265 751 Patientinnen und Patienten dieser Hauptgruppe entsprechen einem Anteil von knapp 6,6 % an der Gesamtheit aller Fälle. Am stärksten vertreten sind die sonstigen Krankheiten der oberen Atemwege (ICD J30 – J39) mit 99 089 Fällen.

Krankheiten des Verdauungssystems (ICD K00 – K93)

Die insgesamt 427 938 Patientinnen und Patienten dieser Hauptgruppe entsprechen einem Anteil von rund 10,6 % an der Gesamtheit aller Fälle. Am stärksten vertreten ist die Gruppe der sonstigen Krankheiten des Darmes (ICD K55 – K63) mit 101 491 Fällen.

Krankheiten der Haut und der Unterhaut (ICD L00 – L99)

Die insgesamt 59 149 Patientinnen und Patienten dieser Hauptgruppe entsprechen einem Anteil von knapp 1,5 % an der Gesamtheit aller Fälle. Am stärksten vertreten sind Infektionen der Haut und der Unterhaut (ICD L00 – L08) mit 29 396 Fällen.

Krankheiten des Muskel-Skelett-Systems und des Bindegewebes (ICD M00 – M99)

Die insgesamt 324 674 Patientinnen und Patienten dieser Hauptgruppe entsprechen einem Anteil von rund 8 % an der Gesamtheit aller Fälle. Am stärksten vertreten ist die Gruppe der Arthropathien (ICD M00 – M25) mit 160 757 Fällen.

Krankheiten des Urogenitalsystems (ICD N00 – N99)

Die insgesamt 244 418 Patientinnen und Patienten dieser Hauptgruppe entsprechen einem Anteil von rund 6 % an der Gesamtheit aller Fälle. Am stärksten vertreten ist die Gruppe der nichtentzündlichen Krankheiten des weiblichen Genitaltraktes (ICD N80 – N98) mit 71 005 Fällen.

Aus Krankenhäusern entlassene oder verstorbene Patientinnen und Patienten*) je 1 000 Einwohner) 2003 nach Altersgruppen und Diagnosen**

Krankheitsart (Positionsnummer)[1)] a = männlich b = weiblich		Patientinnen und Patienten je 1 000 Einwohner											
		insgesamt	davon im Alter von … bis unter … Jahr(en)										
			0 – 1	1 – 5	5 – 15	15 – 25	25 – 35	35 – 40	40 – 45	45 – 55	55 – 65	65 – 75	75 und mehr
Bestimmte infektiöse und parasitäre Krankheiten (A00 – B99)	a	5,2	53,8	17,1	4,7	3,2	3,0	2,8	2,8	3,1	4,0	6,6	12,2
	b	5,4	51,4	16,2	4,6	4,4	2,9	2,3	2,1	2,6	3,7	5,9	12,9
Neubildungen (C00 – D48)	a	22,4	4,3	3,3	2,4	2,8	3,4	4,7	7,5	16,6	46,2	79,1	89,0
	b	23,5	7,6	2,8	2,1	3,6	6,7	13,0	20,6	30,0	40,6	50,4	50,1
Krankheiten des Blutes und der blutbildenden Organe sowie bestimmte Störungen mit Beteiligung des Immunsystems (D50 – D89)	a	1,1	1,8	1,3	0,7	0,4	0,3	0,4	0,4	0,6	1,2	2,6	5,6
	b	1,6	1,3	1,2	0,7	0,6	0,6	0,6	0,7	0,9	1,3	2,6	6,8
Endokrine, Ernährungs- und Stoffwechselkrankheiten (E00 – E90)	a	4,5	7,4	3,3	1,9	1,3	1,3	1,8	2,5	4,0	7,1	10,8	17,2
	b	7,2	6,6	3,2	2,0	2,0	3,1	3,9	4,7	6,2	8,2	12,0	24,0
Psychische und Verhaltensstörungen (F00 – F99)	a	14,0	2,4	2,4	4,7	12,8	18,8	19,8	22,2	19,9	11,0	8,5	14,6
	b	11,4	2,3	1,6	3,4	12,3	11,7	13,5	15,2	14,0	10,0	9,7	18,0
Krankheiten des Nervensystems (G00 – G99)	a	10,1	11,0	4,2	3,6	2,9	4,1	5,9	8,0	12,4	17,4	21,2	27,5
	b	8,1	8,5	4,0	3,3	3,5	3,8	4,6	5,7	7,6	9,7	13,3	22,5
Krankheiten des Auges und der Augenanhangsgebilde (H00 – H59)	a	3,0	1,8	0,9	0,9	0,6	0,7	0,9	1,0	1,7	4,0	8,9	18,0
	b	4,6	1,3	0,8	0,9	0,7	0,7	0,8	0,9	1,6	4,1	10,7	22,7
Krankheiten des Ohres und des Warzenfortsatzes (H60 – H95)	a	1,8	3,5	2,6	1,4	0,9	1,1	1,4	1,7	2,0	2,6	2,5	2,3
	b	1,9	2,7	1,9	1,3	1,0	1,3	1,5	1,7	2,3	2,9	2,8	2,5
Krankheiten des Kreislaufsystems (I00 – I99)	a	37,9	2,7	0,9	1,5	2,8	4,8	8,4	14,8	32,1	72,1	126,5	180,0
	b	33,1	2,5	0,7	1,5	2,7	4,3	7,0	10,1	19,8	41,5	79,2	144,7
Krankheiten des Atmungssystems (J00 – J99)	a	15,2	60,4	40,6	12,0	8,4	7,9	7,1	6,9	8,1	14,4	27,1	54,6
	b	12,4	42,0	30,9	12,1	11,9	7,3	5,7	5,3	6,4	9,3	13,5	31,6
Krankheiten des Verdauungssystems (K00 – K93)	a	23,0	26,1	6,9	9,1	11,9	12,7	15,3	18,6	23,6	33,9	47,2	65,8
	b	23,4	12,8	4,8	9,8	18,1	13,3	13,4	15,4	20,3	29,0	38,4	58,7
Krankheiten der Haut und der Unterhaut (L00 – L99)	a	3,3	5,5	2,8	1,6	3,9	3,8	3,2	3,0	3,1	3,2	3,8	5,6
	b	3,0	3,8	2,4	1,5	3,2	2,6	2,2	2,4	2,5	3,1	3,5	6,0
Krankheiten des Muskel-Skelett-Systems und des Bindegewebes (M00 – M99)	a	15,4	0,7	1,5	2,4	6,1	9,1	12,9	16,2	20,6	27,4	30,8	27,8
	b	20,0	0,7	1,5	2,5	6,5	7,6	10,6	13,4	21,8	35,6	46,8	39,2
Krankheiten des Urogenitalsystems (N00 – N99)	a	10,0	11,7	3,4	2,5	3,4	5,2	5,8	6,5	8,3	14,6	25,6	37,4
	b	15,5	7,9	3,0	2,5	12,9	16,3	16,9	18,5	18,8	16,8	19,1	22,9
Schwangerschaft, Geburt und Wochenbett (O00 – O99)	b	23,3	0,5	–	0,1	52,8	108,0	44,6	8,0	0,2	0	–	–
Bestimmte Zustände, die ihren Ursprung in der Perinatalperiode haben (P00 – P96)	a	1,4	149,9	0,2	0	0	0	0	–	0	0	0	0
	b	1,1	132,3	0,1	0	0	0,1	0	0	0	0	0	0
Angeborene Fehlbildungen, Deformitäten und Chromosomenanomalien (Q00 – Q99)	a	1,5	37,1	8,6	3,0	1,1	0,5	0,4	0,4	0,4	0,4	0,4	0,3
	b	1,3	27,7	3,7	2,4	1,8	0,9	0,8	0,7	0,5	0,5	0,4	0,4
Symptome und abnorme klinische und Laborbefunde, die andererorts nicht klassifiziert sind (R00 – R99)	a	5,4	17,9	6,5	3,8	2,8	2,6	2,7	3,2	4,0	6,2	10,1	19,7
	b	7,0	18,4	6,1	4,7	6,6	4,8	4,0	4,3	4,9	6,1	8,6	18,6
Verletzungen, Vergiftungen und bestimmte andere Folgen äußerer Ursachen (S00 – T98)	a	19,4	24,2	18,8	17,7	23,7	17,2	16,0	16,3	16,3	17,7	21,9	38,2
	b	19,7	22,8	15,7	12,0	12,4	8,4	8,5	9,4	12,0	18,1	28,6	70,0
Faktoren, die den Gesundheitszustand beeinflussen und zur Inanspruchnahme des Gesundheitswesens führen (Z00 – Z99)	a	4,6	247,3	1,9	0,8	0,9	1,2	1,5	1,7	2,2	3,6	5,2	5,8
	b	5,2	254,4	1,9	0,6	1,6	3,9	4,3	3,2	2,5	3,7	4,3	4,6
Ohne Diagnoseangabe	a	0	0	–	–	–	0	–	0	0	0	0	0
	b	0	–	–	–	0	0	0	0	0	0	0	0
Insgesamt	**a**	**199,1**	**669,5**	**127,3**	**74,8**	**89,9**	**97,7**	**111,0**	**133,7**	**178,8**	**287,2**	**438,9**	**621,8**
	b	**228,8**	**607,5**	**102,5**	**68,0**	**158,5**	**208,3**	**158,3**	**142,4**	**174,9**	**244,1**	**349,8**	**556,1**

*) ohne Stundenfälle sowie ohne Patientinnen und Patienten mit unbekannter Krankenhaus-Verweildauer – **) mittlere Bevölkerung des Jahres 2003 der entsprechenden Altersgruppe – 1) Internationale statistische Klassifikation der Krankheiten und verwandter Gesundheitsprobleme 10. Revision (ICD-10)

Schwangerschaft, Geburts- und Wochenbett (ICD O00 – O99)

Die insgesamt 226 845 Patientinnen dieser Hauptgruppe entsprechen einem Anteil von rund 5,6 % an der Gesamtheit aller Fälle. Am stärksten vertreten ist die Gruppe der Komplikationen bei Wehentätigkeit und Entbindung (ICD O60 – O75) mit 61 339 Fällen.

Bestimmte Zustände, die ihren Ursprung in der Perinatalperiode haben (ICD P00 – P96)

Die insgesamt 24 623 Patientinnen und Patienten dieser Hauptgruppe entsprechen einem Anteil von rund 0,6 % an der Gesamtheit aller Fälle. Am stärksten vertreten sind die Störungen im Zusammenhang mit Schwangerschaftsdauer und dem fetalen Wachstum (ICD P05 – P08) mit 10 653 Fällen.

Angeborene Fehlbildungen, Deformitäten und Chromosomenanomalien (ICD Q00 – Q99)

Die insgesamt 27 312 Patientinnen und Patienten dieser Hauptgruppe entsprechen einem Anteil von rund 0,7 % an der Gesamtheit aller Fälle. Am stärksten vertreten ist die Gruppe der angeborenen Fehlbildungen des Kreislaufsystems (ICD Q20 – Q28) mit 5 078 Fällen.

Symptome und abnorme klinische und Laborbefunde, die anderenorts nicht klassifiziert sind (ICD R00 – R99)

Die insgesamt 118 785 Patientinnen und Patienten dieser Hauptgruppe entsprechen einem Anteil von rund 2,9 % an der Gesamtheit aller Fälle. Am stärksten vertreten sind Allgemeinsymptome (ICD R50 – R69) mit 44 380 Fällen.

Verletzungen, Vergiftungen und bestimmte andere Folgen äußerer Ursachen (ICD S00 – T98)

Die insgesamt 367 732 Patientinnen und Patienten dieser Hauptgruppe entsprechen einem Anteil von rund 9 % an der Gesamtheit aller Fälle. Am stärksten vertreten sind die Verletzungen des Kopfes (ICD S00 – S09) mit 65 254 Fällen.

Faktoren, die den Gesundheitszustand beeinflussen und zur Inanspruchnahme des Gesundheitswesens führen (ICD Z00 – Z99)

Die insgesamt 107 830 Patientinnen und Patienten dieser Hauptgruppe entsprechen einem Anteil von knapp 2,7 % an der Gesamtheit aller Fälle. Am stärksten vertreten ist die Gruppe der Personen, die das Gesundheitswesen zum Zwecke spezifischer Maßnahmen und zur medizinischen Betreuung in Anspruch nehmen (ICD Z40 – Z54) mit 76 431 Fällen.

Einzugsgebiete und Wohnorte

Im Jahr 2003 wurden 3 887 769 Patientinnen und Patienten (ohne Stundenfälle) in Krankenhäusern Nordrhein-Westfalens behandelt. Den größten Anteil bildeten mit 3 757 878 behandelten Kranken die Einwohnerinnen und Einwohner NRWs. Aus dem übrigen Deutschland ließen sich 116 529 Personen in NRW behandeln. Die Anzahl der ausländischen Patientinnen und Patienten, die in NRW stationär versorgt wurden, betrug 13 362. Zum Vergleich wurden im selben Jahr 3 874 451 in NRW wohnende Patientinnen und Patienten deutschlandweit behandelt. 116 573 davon ließen sich außerhalb NRWs behandeln. Das bedeutet, dass die Zahl der Abwanderungen nur knapp höher liegt als die Zahl der Zuwanderungen aus den übrigen Bundesländern. Die Zahl der in NRW Wohnenden, die sich im Ausland behandeln ließen, steht nicht zur Verfügung, da kein Datenaustausch jenseits der Landesgrenze vorgesehen ist.

Schlussbemerkung

In der Diagnosestatistik der Krankenhäuser wird aufgrund des Umfangs der Statistik und nur beschränkt möglicher Rückfragen bezüglich einzelner Patientinnen und Patienten eine vollautomatische Plausibilitätsprüfung durchgeführt, die noch nicht alle kritischen Abhängigkeiten der Merkmale untereinander berücksichtigt. Es werden jedoch ständig weitere Qualitätsverbesserungen vorgenommen.

Um dabei nicht alle seltenen, aber real vorkommenden Merkmalskombinationen aus den Ergebnissen zu eliminieren, sind bei allen Sachverhalten, die nicht auf logische Widersprüche zurückzuführen sind, vor der Einführung weiterer maschineller Korrekturen Begutachtungen aus medizinischer Sicht erforderlich. In diesem Punkt ist die Statistik auf Rückmeldungen von medizinisch geschulten Konsumenten angewiesen.

Aus Krankenhäusern entlassene oder verstorbene Patientinnen und Patienten*) je 1 000 Einwohner) 2003 nach Altersgruppen und Verwaltungsbezirken**

Verwaltungsbezirk	a = männlich b = weiblich	Patientinnen und Patienten je 1 000 Einwohner						
		insgesamt	davon im Alter von … bis unter … Jahren					
			0 – 15	15 – 25	25 – 40	40 – 65	65 – 75	75 und mehr
Kreisfreie Städte								
Düsseldorf	a	195,0	141,5	83,4	91,0	193,8	427,5	639,0
	b	213,3	119,5	128,2	154,9	173,9	320,8	531,8
Duisburg	a	215,1	153,3	86,9	111,1	215,8	435,9	625,7
	b	241,4	134,6	171,3	186,3	195,5	346,9	558,6
Essen	a	216,2	116,6	73,0	101,5	215,6	483,4	658,0
	b	243,2	111,7	143,4	169,6	195,5	367,1	580,8
Krefeld	a	208,7	161,4	94,1	111,6	197,1	431,3	642,5
	b	246,0	137,1	176,3	217,4	186,7	357,6	579,3
Mönchengladbach	a	199,1	138,6	94,2	116,9	196,8	423,3	575,1
	b	235,2	119,1	187,9	199,8	192,5	333,7	553,7
Mülheim an der Ruhr	a	215,7	115,8	86,5	112,6	208,5	439,0	597,0
	b	242,0	104,9	158,1	177,7	191,9	345,7	582,2
Oberhausen	a	223,3	134,3	81,9	107,0	241,1	469,5	668,1
	b	239,5	114,5	162,7	178,9	192,3	368,2	598,0
Remscheid	a	221,6	101,2	103,1	125,7	236,9	462,1	688,3
	b	250,0	86,4	208,8	215,7	216,8	349,4	576,6
Solingen	a	189,9	110,6	71,3	91,2	197,5	421,4	581,9
	b	215,8	88,2	146,2	172,2	180,4	341,6	500,2
Wuppertal	a	187,9	117,8	83,4	102,8	197,0	376,9	548,5
	b	213,3	99,5	155,3	169,1	176,5	301,5	498,4
Kreise								
Kleve	a	199,6	129,5	89,3	99,3	209,4	447,2	643,1
	b	219,8	105,6	160,7	195,8	188,9	346,8	512,7
Mettmann	a	194,5	101,3	84,0	93,4	195,8	431,2	624,5
	b	220,0	85,4	141,7	181,5	185,3	341,0	565,5
Rhein-Kreis Neuss	a	192,0	144,6	79,0	90,1	185,5	426,7	623,8
	b	206,2	122,1	129,7	175,6	167,2	320,8	528,3
Viersen	a	204,5	123,4	104,3	108,6	205,4	455,5	646,5
	b	238,5	112,7	164,6	210,5	199,0	364,5	599,1
Wesel	a	209,2	127,3	93,7	107,9	210,3	457,7	645,5
	b	230,2	110,8	160,7	193,6	197,3	362,5	551,7
Reg.-Bez. Düsseldorf	**a**	**203,8**	**129,2**	**86,1**	**102,3**	**205,0**	**439,8**	**628,1**
	b	**228,3**	**111,8**	**154,8**	**182,1**	**187,5**	**343,6**	**553,3**
Kreisfreie Städte								
Aachen	a	160,2	133,3	80,5	88,7	155,0	372,4	523,2
	b	210,6	120,7	147,6	178,2	169,0	317,0	495,3
Bonn	a	163,8	117,1	87,9	84,2	160,9	365,2	530,6
	b	196,2	93,5	132,6	169,1	158,9	290,3	474,7
Köln	a	177,1	118,5	86,5	95,9	182,0	386,6	571,5
	b	205,4	98,3	142,9	163,3	170,0	311,2	538,9
Leverkusen	a	190,8	117,8	81,2	89,3	188,0	394,9	616,4
	b	214,0	99,7	160,8	186,5	172,0	311,8	502,4
Kreise								
Aachen	a	173,2	108,9	92,6	94,7	173,4	380,4	492,9
	b	203,3	90,6	170,7	185,3	175,7	288,7	457,5
Düren	a	207,9	145,7	95,5	102,1	211,7	482,1	657,8
	b	230,3	129,5	162,7	187,9	190,4	368,4	570,6
Rhein-Erft-Kreis	a	180,3	111,4	78,9	91,6	183,3	406,2	596,1
	b	208,8	93,9	143,9	170,3	175,8	337,2	567,9
Euskirchen	a	203,4	133,3	88,5	106,7	218,3	425,0	599,7
	b	220,3	107,0	156,7	187,3	191,4	343,0	517,2
Heinsberg	a	184,4	134,3	85,7	92,1	181,7	425,9	582,3
	b	210,2	119,5	141,0	188,9	179,5	321,4	507,1
Oberbergischer Kreis	a	194,4	125,6	92,9	108,2	201,3	422,1	594,7
	b	216,3	106,1	151,8	191,6	183,9	328,0	516,6
Rhein.-Berg. Kreis	a	178,3	96,8	83,3	91,4	171,9	384,9	587,6
	b	211,7	78,2	136,8	183,4	180,4	331,5	537,8
Rhein-Sieg-Kreis	a	165,9	108,4	76,9	81,7	165,4	384,8	561,3
	b	189,3	90,2	125,8	171,4	160,2	308,3	482,6
Reg.-Bez. Köln	**a**	**179,0**	**118,8**	**85,2**	**93,1**	**180,5**	**398,7**	**572,4**
	b	**207,0**	**100,1**	**144,8**	**175,4**	**173,3**	**319,0**	**516,7**
Kreisfreie Städte								
Bottrop	a	215,0	126,6	81,2	103,0	222,0	467,5	693,4
	b	239,6	110,1	165,3	193,9	199,9	352,7	575,4
Gelsenkirchen	a	193,8	92,1	84,4	114,9	210,9	390,8	545,9
	b	342,9	223,8	224,3	227,5	286,1	523,6	742,0
Münster	a	159,4	99,8	83,1	84,2	170,6	351,2	559,6
	b	186,1	84,6	119,4	139,3	158,7	285,6	516,7

*) ohne Stundenfälle sowie ohne Patientinnen und Patienten mit unbekannter Krankenhaus-Verweildauer – **) mittlere Bevölkerung des Jahres 2003 der entsprechenden Altergruppe

Noch: **Aus Krankenhäusern entlassene oder verstorbene Patientinnen und Patienten*) je 1 000 Einwohner**) 2003 nach Altersgruppen und Verwaltungsbezirken**

Verwaltungsbezirk	a = männlich b = weiblich	Patientinnen und Patienten je 1 000 Einwohner						
		insgesamt	davon im Alter von … bis unter … Jahren					
			0 – 15	15 – 25	25 – 40	40 – 65	65 – 75	75 und mehr
Kreise								
Borken	a	192,1	125,0	86,2	96,3	212,0	483,3	654,6
	b	227,5	112,1	151,2	201,1	196,7	381,6	617,4
Coesfeld	a	181,1	118,6	79,3	90,4	193,4	437,7	663,5
	b	210,3	98,8	131,3	177,2	179,0	343,5	596,2
Recklinghausen	a	235,7	124,1	95,5	122,5	246,4	518,0	714,5
	b	271,0	109,2	183,7	218,8	226,3	428,2	657,8
Steinfurt	a	186,8	103,2	94,8	99,4	197,8	442,9	667,7
	b	218,6	92,7	162,5	191,7	183,1	350,7	579,2
Warendorf	a	195,4	95,9	93,9	101,0	213,2	474,8	659,9
	b	221,7	78,1	150,2	201,3	192,8	356,6	575,7
Reg.-Bez. Münster	**a**	**199,4**	**111,8**	**89,4**	**103,6**	**213,7**	**459,1**	**653,1**
	b	**243,1**	**110,7**	**162,8**	**195,9**	**206,2**	**390,7**	**619,9**
Kreisfreie Stadt								
Bielefeld	a	207,7	121,2	87,4	115,6	217,9	446,4	606,3
	b	227,6	102,1	152,5	184,4	189,7	327,6	543,2
Kreise								
Gütersloh	a	189,2	98,4	93,7	111,6	204,5	433,8	633,4
	b	212,8	82,0	144,9	199,3	180,0	341,4	557,4
Herford	a	187,2	110,1	88,1	99,8	190,3	408,7	538,2
	b	214,0	96,9	164,0	198,8	176,8	299,9	463,9
Höxter	a	209,9	149,5	101,6	111,5	217,0	450,0	601,2
	b	228,9	129,0	152,1	195,4	189,8	360,1	496,1
Lippe	a	186,2	134,9	81,6	91,9	190,2	389,9	526,9
	b	205,8	116,9	150,6	192,3	169,5	294,8	421,1
Minden-Lübbecke	a	188,8	106,8	92,8	110,3	194,7	403,6	529,5
	b	210,1	92,3	167,5	195,9	183,8	296,2	428,5
Paderborn	a	201,9	135,5	121,1	120,9	214,6	457,1	656,9
	b	225,5	108,1	185,2	201,0	191,7	356,7	564,0
Reg.-Bez. Detmold	**a**	**194,6**	**120,2**	**94,8**	**108,9**	**203,1**	**423,5**	**578,1**
	b	**216,6**	**101,9**	**159,7**	**195,0**	**182,2**	**320,7**	**490,7**
Kreisfreie Städte								
Bochum	a	197,5	90,1	79,8	89,9	203,5	455,7	649,9
	b	246,9	101,1	153,1	178,3	201,2	385,4	600,7
Dortmund	a	212,7	132,7	87,2	110,6	216,6	453,7	653,2
	b	245,3	113,7	165,0	191,6	200,0	354,8	606,7
Hagen	a	229,7	138,1	106,9	129,0	238,0	447,8	641,7
	b	255,9	116,4	188,0	208,8	215,8	360,3	572,8
Hamm	a	224,6	110,4	113,4	123,9	244,3	490,5	713,3
	b	254,1	97,6	198,4	213,1	216,1	382,4	632,2
Herne	a	220,3	106,0	89,3	111,3	235,2	490,3	641,8
	b	266,8	105,7	190,8	214,4	225,6	397,8	589,1
Kreise								
Ennepe-Ruhr-Kreis	a	228,0	124,4	94,6	109,4	226,1	495,1	718,8
	b	254,5	109,9	165,1	190,8	208,2	396,4	614,6
Hochsauerlandkreis	a	219,1	115,5	107,4	119,2	237,3	470,8	635,3
	b	251,3	104,1	174,7	222,7	221,7	373,5	570,8
Märkischer Kreis	a	225,9	127,6	102,0	123,3	241,6	486,7	714,9
	b	261,9	113,9	194,4	220,1	235,4	376,9	621,3
Olpe	a	207,9	128,5	104,1	114,6	231,3	475,4	596,2
	b	239,1	119,0	175,8	219,1	214,3	358,0	543,9
Siegen-Wittgenstein	a	199,0	112,2	99,6	103,4	216,0	440,7	556,0
	b	215,6	90,5	155,2	190,5	192,1	334,7	464,6
Soest	a	227,9	146,0	103,0	117,4	242,0	513,1	696,0
	b	254,0	126,3	167,4	211,1	218,6	408,1	599,8
Unna	a	228,0	117,1	98,9	117,5	240,0	505,2	743,0
	b	264,4	99,2	194,5	211,0	231,1	418,2	654,1
Reg.-Bez. Arnsberg	**a**	**218,1**	**121,8**	**97,4**	**112,8**	**229,1**	**476,1**	**670,1**
	b	**251,1**	**108,4**	**175,2**	**203,4**	**214,4**	**379,2**	**595,7**
Nordrhein-Westfalen	**a**	**199,1**	**121,4**	**89,9**	**103,1**	**205,2**	**438,9**	**621,8**
	b	**228,8**	**106,9**	**158,5**	**188,2**	**191,8**	**349,8**	**556,1**

Anmerkungen Seite 12

Zuordnungen der kreisfreien Städte und Kreise des Landes Nordrhein-Westfalen zu den Versorgungsgebieten

Versorgungsgebiet 01	Kreisfreie Stadt Düsseldorf, Kreisfreie Stadt Remscheid, Kreisfreie Stadt Solingen, Kreisfreie Stadt Wuppertal, Kreis Mettmann
Versorgungsgebiet 02	Kreisfreie Stadt Essen, Kreisfreie Stadt Mülheim an der Ruhr, Kreisfreie Stadt Oberhausen
Versorgungsgebiet 03	Kreisfreie Stadt Duisburg, Kreis Kleve, Kreis Wesel
Versorgungsgebiet 04	Kreisfreie Stadt Krefeld, Kreisfreie Stadt Mönchengladbach, Rhein-Kreis Neuss, Kreis Viersen
Versorgungsgebiet 05	Kreisfreie Stadt Köln, Kreisfreie Stadt Leverkusen, Rhein-Erft-Kreis, Oberbergischer Kreis, Rheinisch-Bergischer Kreis
Versorgungsgebiet 06	Kreisfreie Stadt Bonn, Kreis Euskirchen, Rhein-Sieg-Kreis
Versorgungsgebiet 07	Kreisfreie Stadt Aachen, Kreis Aachen, Kreis Düren, Kreis Heinsberg
Versorgungsgebiet 08	Kreisfreie Stadt Bottrop, Kreisfreie Stadt Gelsenkirchen, Kreis Recklinghausen
Versorgungsgebiet 09	Kreisfreie Stadt Münster, Kreis Borken, Kreis Coesfeld, Kreis Steinfurt, Kreis Warendorf
Versorgungsgebiet 10	Kreisfreie Stadt Bielefeld, Kreis Gütersloh, Kreis Herford, Kreis Lippe, Kreis Minden-Lübbecke
Versorgungsgebiet 11	Kreis Höxter, Kreis Paderborn
Versorgungsgebiet 12	Kreisfreie Stadt Hamm, Kreis Soest, Kreis Unna
Versorgungsgebiet 13	Kreisfreie Stadt Bochum, Kreisfreie Stadt Dortmund, Kreisfreie Stadt Herne
Versorgungsgebiet 14	Kreisfreie Stadt Hagen, Ennepe-Ruhr-Kreis, Märkischer Kreis
Versorgungsgebiet 15	Hochsauerlandkreis
Versorgungsgebiet 16	Kreis Olpe, Kreis Siegen-Wittgenstein

Grafiken

Stationäre Krankenhausbehandlungen (einschl. Stundenfällen) 2003

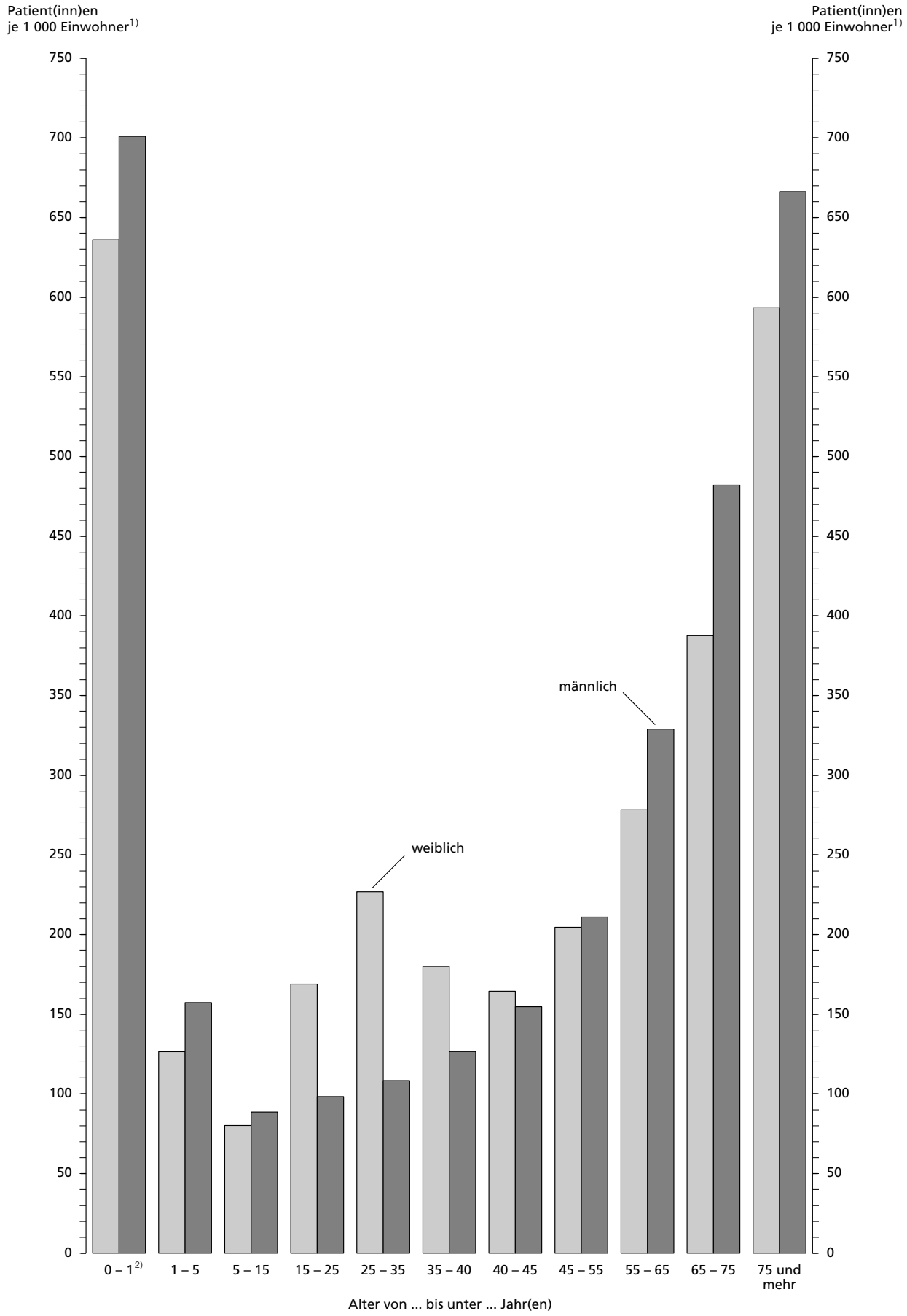

1) mittlere Bevölkerung des Jahres 2003 der entsprechenden Altersgruppe – 2) einschl. Geburten

Grafik: LDS NRW

Durchschnittliche Verweildauer in Krankenhäusern 2003 nach Diagnosen

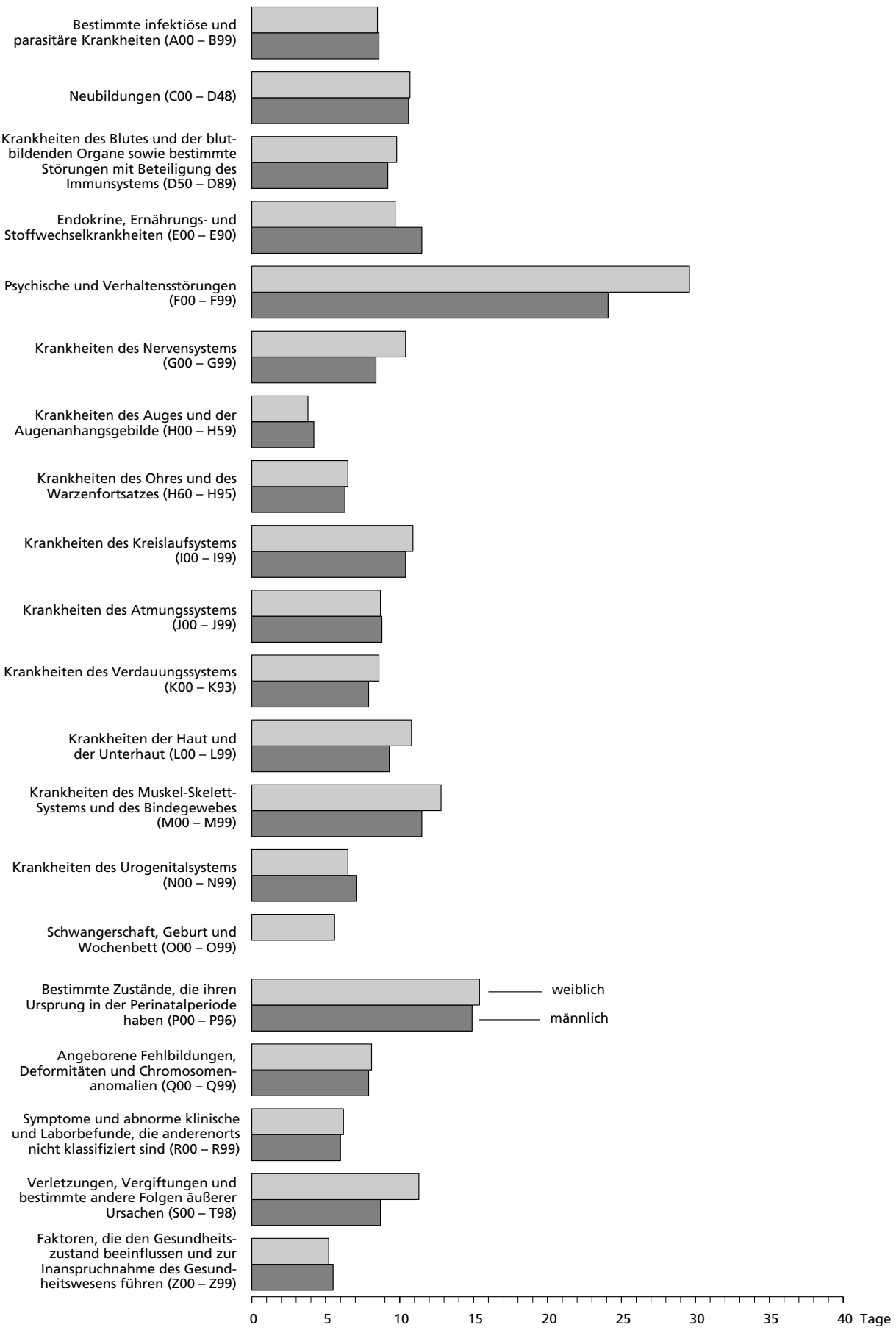

Grafik: LDS NRW

Patientinnen und Patienten in Krankenhäusern 2003 nach Diagnosen und Operationen

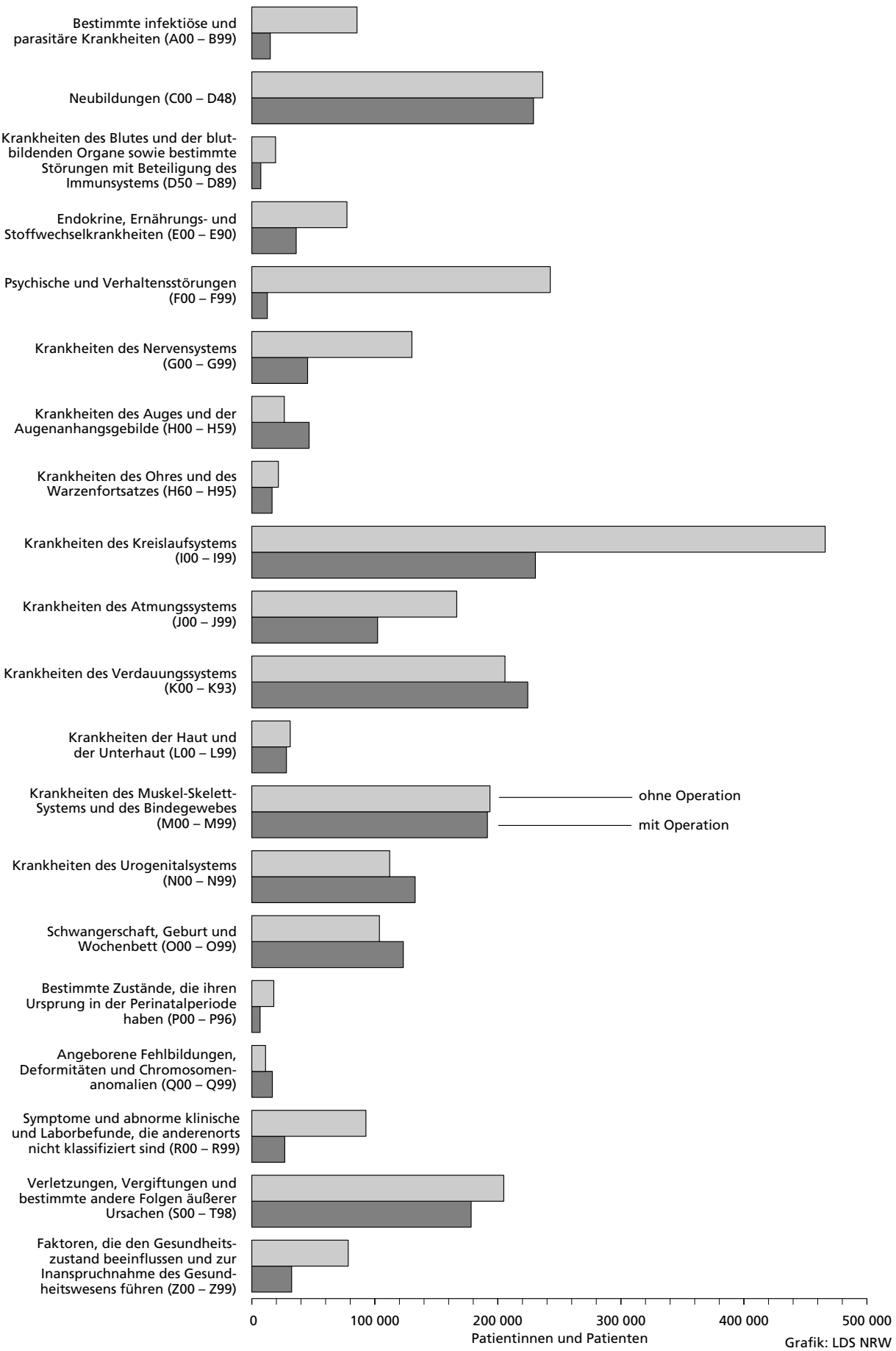

Grafik: LDS NRW

Tabellenteil

1. Entlassene oder verstorbene vollstationäre Patientinnen und Patienten
1.1 Aus Kranken

Postitions-nummer[1)]	Krankheitsart	insgesamt	0 – 1	1 – 5	5 – 15
A00 – B99	**Bestimmte infektiöse und parasitäre Krankheiten**	**99 151**	**8 689**	**12 113**	**9 696**
A00 – A09	Infektiöse Darmkrankheiten	46 453	6 793	9 074	6 214
A15 – A19	Tuberkulose	2 304	8	71	74
A20 – A28	Bestimmte bakterielle Zoonosen	225	1	6	28
A30 – A49	Sonstige bakterielle Krankheiten	24 377	721	549	633
A50 – A64	Infektionene, die vorwiegend durch Geschlechtsverkehr übertragen werden	2 405	25	11	16
A65 – A69	Sonstige Spirochätenkrankheiten	1 375	2	39	299
A70 – A74	Sonstige Krankheiten durch Chlamydien	33	2	–	2
A75 – A79	Rickettsiosen	104	–	–	2
A80 – A89	Virusinfektion des Zentralnervensystems	753	12	72	167
A90 – A99	Durch Athropoden übertragene Viruskrankheiten und virale hämorrhagische Fieber	138	2	8	14
B00 – B09	Virusinfektionen, die durch Haut- und Schleimhaut-läsionen gekennzeichnet sind	6 696	408	1 037	638
B15 – B19	Virushepatitis	3 899	7	20	132
B20 – B24	HIV-Krankheit (Humane Immundefizienz-Viruskrankheit)	1 012	3	3	4
B25 – B34	Sonstige Viruskrankheiten	4 008	347	703	806
B35 – B49	Mykosen	1 198	55	21	34
B50 – B64	Protozoenkrankheiten	475	7	6	24
B65 – B83	Helminthosen	464	1	17	180
B85 – B89	Pedikulose (Läusebefall), Akarinose (Milbenbefall) und sonstiger Parasitenbefall der Haut	816	92	84	85
B90 – B94	Folgezustände von infektiösen und parasitären Krankheiten	156	–	1	3
B95 – B97	Bakterien, Viren und sonstige Infektionserreger als Ursache von Krankheiten, die in anderen Kapiteln klassifiziert sind	36	5	2	5
B99	Sonstige und nicht näher bezeichnete Infektionskrankheiten	2 224	198	389	336
C00 – D48	**Neubildungen**	**444 565**	**1 050**	**2 681**	**5 420**
C00 – C75	Bösartige Neubildungen an genau bezeichneten Lokalisationen, als primär festgestellt oder vermutet, ausgenommen lymphatisches, blutbildendes und verwandtes Gewebe	271 245	168	923	1 685
	davon				
C00 – C14	Lippe, Mundhöhle und Pharynx	10 023	3	1	6
C15 – C26	Verdauungsorgane	76 552	4	18	50
C30 – C39	Atmungsorgane	43 865	1	3	7
C40 – C41	Knochen und Gelenkknorpel	2 061	4	19	377
C43 – C44	Haut	15 690	2	8	26
C45 – C49	mesotheliales Gewebe und Weichteilgewebe	5 879	28	172	239
C50	Brustdrüse	35 088	5	–	1
C51 – C58	weibliche Genitalorgane	15 361	3	10	31
C60 – C63	männliche Genitalorgane	23 918	–	7	7
C64 – C68	Harnorgane	30 178	28	215	142
C69 – C72	Auge, Gehirn und sonstige Teile des Zentral-nervensystems	7 448	77	380	690
C73 – C75	Schilddrüse und sonstige endokrine Drüsen	5 182	13	90	109
C76 – C80	Bösartige Neubildungen ungenau bezeichneter, sekundärer und nicht näher bezeichneter Lokalisationen	41 381	4	13	44
C81 – C96	Bösartige Neubildungen des lymphatischen, blutbildenden und verwandten Gewebes, als primär festgestellt oder vermutet	36 222	75	1 068	2 114
C97	Bösartige Neubildungen als Primärtumoren an mehreren Lokalisationen	74	–	2	–
D00 – D09	In-situ-Neubildungen	4 241	–	–	–
D10 – D36	Gutartige Neubildungen	57 881	720	503	1 115
D37 – D48	Neubildungen unsicheren oder unbekannten Verhaltens	33 521	83	172	462

1) Internationale statistische Klassifikation der Krankheiten und verwandter Gesundheitsprobleme (ICD-10)

(einschl. Stundenfällen) 2003 nach Altersgruppen und Diagnosen
häusern

Entlassene oder verstorbene Patientinnen und Patienten								Postitions-nummer[1)]
davon im Alter von ... bis unter ... Jahr(en)								
15 – 25	25 – 35	35 – 40	40 – 45	45 – 55	55 – 65	65 – 75	75 und mehr	
8 132	**7 370**	**4 256**	**3 800**	**7 206**	**8 415**	**11 682**	**17 792**	**A00 – B99**
4 249	3 271	1 583	1 189	2 075	2 315	3 276	6 414	A00 – A09
171	297	170	175	357	338	323	320	A15 – A19
17	17	11	14	35	26	35	35	A20 – A28
569	843	777	888	2 236	3 374	5 513	8 274	A30 – A49
738	697	295	183	214	130	69	27	A50 – A64
86	110	85	102	192	230	169	61	A65 – A69
2	6	–	5	3	6	4	3	A70 – A74
3	8	8	8	22	20	21	12	A75 – A79
82	111	68	42	47	35	74	43	A80 – A89
13	25	16	7	19	17	12	5	A90 – A99
425	342	224	174	410	663	1 039	1 336	B00 – B09
357	662	404	437	787	559	367	167	B15 – B19
30	225	220	196	210	91	24	6	B20 – B24
987	336	159	140	155	135	128	112	B25 – B34
40	41	37	60	132	181	267	330	B35 – B49
41	96	67	56	60	40	41	37	B50 – B64
70	60	30	21	28	22	19	16	B65 – B83
112	76	30	42	73	48	49	125	B85 – B89
5	11	5	4	27	39	38	23	B90 – B94
4	4	2	2	2	3	2	5	B95 – B97
131	132	65	55	122	143	212	441	B99
7 247	**12 926**	**15 199**	**22 216**	**61 821**	**99 904**	**125 758**	**90 343**	**C00 – D48**
2 182	4 344	5 465	8 741	32 515	66 607	86 389	62 226	C00 – C75
36	119	163	410	2 389	3 589	2 374	933	C00 – C14
68	438	638	1 366	7 066	18 027	26 758	22 119	C15 – C26
41	154	370	971	6 092	13 108	15 556	7 562	C30 – C39
661	153	113	139	151	158	185	101	C40 – C41
117	406	421	549	1 455	2 900	4 304	5 502	C43 – C44
178	176	218	226	753	1 363	1 560	966	C45 – C49
19	576	1 313	2 148	6 976	10 029	8 579	5 442	C50
109	300	434	781	2 524	3 550	4 270	3 349	C51 – C58
515	1 022	702	620	1 038	5 436	9 711	4 860	C60 – C63
36	103	222	564	2 144	5 849	10 713	10 162	C64 – C68
248	446	444	508	1 000	1 454	1 462	739	C69 – C72
154	451	427	459	927	1 144	917	491	C73 – C75
185	570	793	1 440	5 643	10 949	13 552	8 188	C76 – C80
1 409	1 419	1 233	1 345	3 734	6 611	9 716	7 498	C81 – C96
5	4	1	1	5	31	14	11	C97
88	560	523	472	768	675	687	468	D00 – D09
2 326	4 365	5 604	8 363	14 335	8 575	7 497	4 478	D10 – D36
1 052	1 664	1 580	1 854	4 821	6 456	7 903	7 474	D37 – D48

Noch: **1. Entlassene oder verstorbene vollstationäre Patientinnen und Patienten**
Noch: **1.1 Aus Kranken**

Postitions-nummer[1)]	Krankheitsart	insgesamt	0 – 1	1 – 5	5 – 15
D50 – D89	**Krankheiten des Blutes und der blutbildenden Organe sowie bestimmte Störungen mit Beteiligung des Immunsystems**	**26 516**	**290**	**1 026**	**1 900**
D50 – D53	Alimentäre Anämien	7 478	32	54	59
D55 – D59	Hämolytische Anämien	2 465	74	272	675
D60 – D64	Aplastische und sonstige Anämien	7 424	44	181	257
D65 – D69	Koagulopathien, Purpura und sonstige hämorrhagische Diathesen	4 895	88	394	680
D70 – D77	Sonstige Krankheiten des Blutes und der blutbildenden Organe	2 438	38	94	112
D80 – D89	Bestimmte Störungen mit Beteiligung des Immunsystems	1 816	14	31	117
E00 – E90	**Endokrine, Ernährungs- und Stoffwechselkrankheiten**	**110 118**	**1 177**	**2 385**	**4 208**
E00 – E07	Krankheiten der Schilddrüse	33 689	42	26	110
E10 – E14	Diabetes mellitus	44 517	7	240	1 882
E15 – E16	Sonstige Störungen der Blutglukose-Regulation und der inneren Sekretion des Pankreas	2 833	21	58	59
E20 – E35	Krankheiten sonstiger endokriner Drüsen	3 110	71	154	542
E40 – E46	Mangelernährung	978	55	65	18
E50 – E64	Sonstige alimentäre Mangelzustände	465	25	41	26
E65 – E68	Adipositas und sonstige Überernährung	2 212	2	22	163
E70 – E90	Stoffwechselstörungen	22 314	954	1 779	1 408
F00 – F99	**Psychische und Verhaltensstörungen**	**239 905**	**416**	**1 614**	**8 355**
F00 – F09	Organische, einschließlich symptomatischer psychischer Störungen	20 888	1	3	39
F10 – F19	Psychische und Verhaltensstörungen durch psychotrope Substanzen	89 352	20	12	655
F20 – F29	Schizophrenie, schizotype und wahnhafte Störungen	35 126	–	1	49
F30 – F39	Affektive Störungen	41 364	33	52	204
F40 – F48	Neurotische, Belastungs- und somatoforme Störungen	32 421	27	71	1 997
F50 – F59	Verhaltensauffälligkeiten mit körperlichen Störungen und Faktoren	3 695	100	121	376
F60 – F69	Persönlichkeits- und Verhaltensstörungen	8 139	2	16	106
F70 – F79	Intelligenzminderung	1 190	3	99	247
F80 – F89	Entwicklungsstörungen	2 079	106	879	950
F90 – F98	Verhaltens- und emotionale Störungen mit Beginn in der Kindheit und Jugend	5 607	123	356	3 725
F99	Psychische Störungen ohne nähere Angabe	44	1	4	7
G00 – G99	**Krankheiten des Nervensystems**	**168 689**	**1 699**	**3 285**	**7 549**
G00 – G09	Entzündliche Krankheiten des Zentralnervensystems	2 991	123	177	347
G10 – G13	Systematrophien, die vorwiegend das Zentralnervensystem betreffen	1 936	21	37	58
G20 – G26	Extrapyramidale Krankheiten und Bewegungsstörungen	10 830	76	45	99
G30 – G32	Sonstige degenerative Krankheiten des Nervensystems	4 827	26	45	23
G35 – G37	Demyelinisierende Krankheiten des Zentralnervensystems	12 127	–	6	64
G40 – G47	Episodische und paroxysmale Krankheiten des Nervensystems	102 011	1 123	2 343	5 369
G50 – G59	Krankheiten von Nerven, Nervenwurzeln und Nervenplexus	17 669	33	84	497
G60 – G64	Polyneuropathien und sonstige Krankheiten des peripherenNervensystems	3 779	–	16	45
G70 – G73	Krankheiten im Bereich der neuromuskulären Synapse und des Muskels	1 924	32	75	205
G80 – G83	Zerebrale Lähmung und sonstige Lähmungssyndrome	4 072	32	216	533
G90 – G99	Sonstige Krankheiten des Nervensystems	6 523	233	241	309

Anmerkung Seite 20

(einschl. Stundenfällen) 2003 nach Altersgruppen und Diagnosen
häusern

Entlassene oder verstorbene Patientinnen und Patienten								Postitions-nummer[1)]
davon im Alter von ... bis unter ... Jahr(en)								
15 – 25	25 – 35	35 – 40	40 – 45	45 – 55	55 – 65	65 – 75	75 und mehr	
1 327	**1 335**	**855**	**883**	**1 975**	**2 819**	**5 035**	**9 071**	**D50 – D89**
237	201	229	267	619	611	1 455	3 714	D50 – D53
465	328	60	43	49	110	165	224	D55 – D59
196	205	131	143	418	768	1 526	3 555	D60 – D64
212	227	136	131	325	565	1 043	1 094	D65 – D69
109	119	92	113	293	503	615	350	D70 – D77
108	255	207	186	271	262	231	134	D80 – D89
3 456	**5 302**	**4 706**	**5 703**	**13 128**	**17 180**	**22 011**	**30 862**	**E00 – E90**
575	2 526	2 748	3 312	6 965	7 345	6 498	3 542	E00 – E07
1 546	1 397	1 086	1 460	4 287	7 423	11 606	13 583	E10 – E14
96	96	63	104	218	302	546	1 270	E15 – E16
257	256	138	180	362	402	454	294	E20 – E35
31	25	41	44	102	109	129	359	E40 – E46
16	20	10	22	65	72	63	105	E50 – E64
118	320	238	237	413	394	238	67	E65 – E68
817	662	382	344	716	1 133	2 477	11 642	E70 – E90
28 187	**37 331**	**27 585**	**29 099**	**43 148**	**23 043**	**17 328**	**23 799**	**F00 – F99**
147	242	218	265	629	1 353	3 733	14 258	F00 – F09
10 220	16 579	12 908	14 252	21 060	8 857	3 712	1 077	F10 – F19
4 265	7 247	5 128	4 915	6 666	3 428	2 195	1 232	F20 – F29
2 772	4 490	3 843	4 536	8 135	6 129	5 791	5 379	F30 – F39
5 739	5 486	3 873	3 996	5 486	2 821	1 617	1 308	F40 – F48
1 068	534	252	184	253	191	158	458	F50 – F59
2 478	2 445	1 219	802	778	169	67	57	F60 – F69
172	202	105	121	115	73	39	14	F70 – F79
98	19	8	8	1	6	2	2	F80 – F89
1 222	84	29	18	22	8	11	9	F90 – F98
6	3	2	2	3	8	3	5	F99
7 054	**9 750**	**8 824**	**10 717**	**25 390**	**29 389**	**31 589**	**33 443**	**G00 – G99**
265	340	261	200	399	326	332	221	G00 – G09
36	83	96	104	293	469	491	248	G10 – G13
110	142	116	162	539	1 367	3 316	4 858	G20 – G26
12	25	44	51	154	336	921	3 190	G30 – G32
598	1 687	1 699	1 982	3 353	1 885	715	138	G35 – G37
4 495	5 376	4 757	6 090	15 753	19 151	19 099	18 455	G40 – G47
697	1 203	1 119	1 283	2 915	3 310	3 342	3 186	G50 – G59
77	130	112	179	585	815	1 030	790	G60 – G64
161	164	141	137	256	276	282	195	G70 – G73
245	221	196	229	501	554	680	665	G80 – G83
358	379	283	300	642	900	1 381	1 497	G90 – G99

Noch: **1. Entlassene oder verstorbene vollstationäre Patientinnen und Patienten**
Noch: **1.1 Aus Kranken**

Postitions-nummer[1)]	Krankheitsart	insgesamt	0 – 1	1 – 5	5 – 15
H00 – H59	**Krankheiten des Auges und der Augenanhangsgebilde**	**72 960**	**332**	**889**	**1 976**
H00 – H06	Affektionen des Augenlides, des Tränenapparates und der Orbita	5 422	141	419	251
H10 – H13	Affektionen der Konjunktiva	639	29	19	23
H15 – H22	Affektionen der Sklera, der Hornhaut, der Iris und des Ziliarkörpers	2 750	7	28	70
H25 – H28	Affektionen der Linse	38 400	25	56	90
H30 – H36	Affektionen der Aderhaut und der Netzhaut	10 770	54	39	105
H40 – H42	Glaukom	6 815	15	29	57
H43 – H45	Affektionen des Glaskörpers und des Augapfels	1 849	2	4	23
H46 – H48	Affektionen des Nervus opticus und der Sehbahn	1 335	–	15	49
H49 – H52	Affektionen der Augenmuskeln, Störungen der Blickbewegungen sowie Akkommodationsstörungen und Refraktionsfehler	3 797	21	235	1 174
H53 – H54	Sehstörungen und Blindheit	831	3	18	88
H55 – H59	Sonstige Affektionen des Auges und der Augenanhangsgebilde	352	35	27	46
H60 – H95	**Krankheiten des Ohres und des Warzenfortsatzes**	**37 532**	**560**	**2 675**	**4 029**
H60 – H62	Krankheiten des äußeren Ohres	1 819	11	63	232
H65 – H75	Krankheiten des Mittelohres und des Warzenfortsatzes	14 771	485	2 303	3 329
H80 – H83	Krankheiten des Innenohres	13 056	2	12	88
H90 – H95	Sonstige Krankheiten des Ohres	7 886	62	297	380
I00 – I99	**Krankheiten des Kreislaufssystems**	**655 510**	**466**	**616**	**3 131**
I00 – I02	Akutes rheumatisches Fieber	268	–	5	22
I05 – I09	Chronische rheumatische Herzkrankheiten	2 967	3	2	5
I10 – I15	Hypertonie (Hochdruckkrankheit)	52 759	7	34	134
I20 – I25	Ischämische Herzkrankheiten	212 701	5	9	10
I26 – I28	Pulmonale Herzkrankheit und Krankheiten des Lungenkreislaufs	9 513	18	21	17
I30 – I52	Sonstige Formen der Herzkrankheit	164 032	328	204	595
I60 – I69	Zerebrovaskuläre Krankheiten	82 590	40	41	68
I70 – I79	Krankheiten der Arterien, Arteriolen und Kapillaren	50 631	18	18	47
I80 – I89	Krankheiten der Venen, der Lymphgefäße und der Lymphknoten, andernorts nicht klassifiziert	72 068	37	263	1 633
I95 – I99	Sonstige und nicht näher bezeichnete Krankheiten des Kreislaufsystems	7 981	10	19	600
J00 – J99	**Krankheiten des Atmungssystems**	**265 751**	**8 626**	**32 574**	**28 500**
J00 – J06	Akute Infektionen der oberen Atemwege	14 854	2 077	5 078	2 803
J10 – J18	Grippe und Pneumonie	60 876	2 182	5 046	2 695
J20 – J22	Sonstige akute Infektionen der unteren Atemwege	12 966	2 871	2 669	663
J30 – J39	Sonstige Krankheiten der oberen Atemwege	99 089	461	17 890	19 915
J40 – J47	Chronische Krankheiten der unteren Atemwege	53 724	758	1 520	2 137
J60 – J70	Lungenkrankheiten durch exogene Substanzen	6 149	84	123	80
J80 – J84	Sonstige Krankheiten der Atmungsorgane, die hauptsächlich das Interstitium betreffen	4 086	15	18	23
J85 – J86	Purulente und nekrotisierende Krankheitszustände der unteren Atemwege	1 573	2	12	11
J90 – J94	Sonstige Krankheiten der Pleura	5 665	10	16	22
J95 – J99	Sonstige Krankheiten des Atmungssystems	6 769	166	202	151
K00 – K93	**Krankheiten des Verdauungssystems**	**427 938**	**3 353**	**4 703**	**19 759**
K00 – K14	Krankheiten der Mundhöhle, der Speicheldrüsen und der Kiefer	19 335	56	794	1 591
K20 – K31	Krankheiten des Ösophagus, des Magens und des Duodenums	61 194	567	287	1 077
K35 – K38	Krankheiten des Appendix	35 221	9	235	9 532
K40 – K46	Hernien	66 598	1 654	1 223	1 184
K50 – K52	Nichtinfektiöse Enteritis und Kolitis	28 897	201	449	2 485

Anmerkung Seite 20

(einschl. Stundenfällen) 2003 nach Altersgruppen und Diagnosen
häusern

Entlassene oder verstorbene Patientinnen und Patienten								Postitions-nummer[1)]
davon im Alter von ... bis unter ... Jahr(en)								
15 – 25	25 – 35	35 – 40	40 – 45	45 – 55	55 – 65	65 – 75	75 und mehr	
1 375	**1 787**	**1 493**	**1 614**	**4 497**	**9 344**	**19 283**	**30 370**	**H00 – H59**
186	229	184	240	579	897	1 142	1 154	H00 – H06
26	63	60	41	93	143	90	52	H10 – H13
145	272	163	153	277	344	580	711	H15 – H22
93	134	151	237	958	3 347	10 680	22 629	H25 – H28
198	282	292	345	1 176	2 335	3 390	2 554	H30 – H36
90	125	141	206	601	1 258	2 119	2 174	H40 – H42
30	69	54	46	182	364	540	535	H43 – H45
120	193	143	103	181	164	209	158	H46 – H48
403	348	236	188	320	316	331	225	H49 – H52
69	53	52	42	109	137	142	118	H53 – H54
15	19	17	13	21	39	60	60	H55 – H59
2 106	**2 999**	**2 414**	**2 610**	**5 526**	**6 057**	**5 126**	**3 430**	**H60 – H95**
136	151	146	141	258	290	231	160	H60 – H62
1 071	1 196	846	808	1 573	1 678	1 063	419	H65 – H75
363	924	805	989	2 346	2 634	2 667	2 226	H80 – H83
536	728	617	672	1 349	1 455	1 165	625	H90 – H95
5 800	**11 149**	**13 007**	**19 675**	**66 471**	**124 160**	**191 227**	**219 808**	**I00 – I99**
26	25	17	11	29	38	42	53	I00 – I02
34	67	65	83	294	501	998	915	I05 – I09
333	690	896	1 641	5 896	10 380	14 828	17 920	I10 – I15
169	1 114	2 627	6 218	26 284	49 745	72 716	53 804	I20 – I25
137	273	220	327	779	1 487	2 690	3 544	I26 – I28
1 619	2 593	2 448	3 156	10 033	23 251	45 009	74 796	I30 – I52
223	703	893	1 484	5 514	11 220	22 413	39 991	I60 – I69
129	285	368	883	4 782	11 208	16 848	16 045	I70 – I79
2 313	4 916	5 134	5 556	12 181	15 494	14 288	10 253	I80 – I89
817	483	339	316	679	836	1 395	2 487	I95 – I99
21 050	**18 081**	**10 570**	**9 478**	**18 525**	**25 982**	**37 505**	**54 860**	**J00 – J99**
1 255	1 010	470	346	473	459	455	428	J00 – J06
1 203	1 488	1 203	1 312	3 054	5 674	11 162	25 857	J10 – J18
397	374	236	262	503	700	1 299	2 992	J20 – J22
16 002	12 949	7 040	5 522	8 129	6 363	3 606	1 212	J30 – J39
1 196	1 217	969	1 258	4 210	9 088	15 093	16 278	J40 – J47
108	153	92	117	311	573	1 244	3 264	J60 – J70
33	70	68	77	306	625	1 239	1 612	J80 – J84
37	66	69	89	254	366	387	280	J85 – J86
651	584	297	305	601	854	1 088	1 237	J90 – J94
168	170	126	190	684	1 280	1 932	1 700	J95 – J99
30 951	**30 996**	**23 327**	**26 005**	**55 180**	**68 479**	**79 788**	**85 397**	**K00 – K93**
4 055	2 039	1 090	1 027	1 995	2 407	2 296	1 985	K00 – K14
2 738	3 819	2 833	3 353	7 397	9 383	12 134	17 606	K20 – K31
10 622	4 647	2 170	1 734	2 278	1 682	1 390	922	K35 – K38
2 539	4 314	3 939	4 548	10 203	13 366	14 046	9 582	K40 – K46
4 415	3 750	1 988	1 768	3 042	2 861	3 306	4 632	K50 – K52

Noch: **1. Entlassene oder verstorbene vollstationäre Patientinnen und Patienten**
Noch: **1.1 Aus Kranken**

Postitions-nummer[1)]	Krankheitsart	insgesamt	0 – 1	1 – 5	5 – 15
	Noch: **Krankheiten des Verdauungssystems**				
K55 – K63	Sonstige Krankheiten des Darmes	101 491	634	1 384	3 017
K65 – K67	Krankheiten des Peritoneums	8 141	7	10	155
K70 – K77	Krankheiten der Leber	18 272	33	29	89
K80 – K87	Krankheiten der Gallenblase, der Gallenwege und des Pankreas	70 921	16	39	284
K90 – K93	Sonstige Krankheiten des Verdauungssystems	17 868	176	253	345
L00 – L99	**Krankheiten der Haut und der Unterhaut**	**59 149**	**815**	**2 199**	**3 383**
L00 – L08	Infektionen der Haut und der Unterhaut	29 396	435	1 157	1 900
L10 – L14	Bullöse Dermatosen	651	2	1	9
L20 – L30	Dermatitis und Ekzem	6 294	270	597	404
L40 – L45	Papulosquamöse Hautkrankheiten	3 625	2	13	81
L50 – L54	Urtikaria und Erythem	3 019	43	283	404
L55 – L59	Krankheiten der Haut und der Unterhaut durch Strahleneinwirkung	686	1	4	16
L60 – L75	Krankheiten der Haut und der Hautanhangsgebilde	4 160	38	69	215
L80 – L99	Sonstige Krankheiten der Haut und der Unterhaut	11 318	24	75	354
M00 – M99	**Krankheiten des Muskel-Skelett-Systems und des Bindegewebes**	**324 674**	**122**	**1 086**	**5 067**
M00 – M25	Arthropathien	160 757	31	659	2 499
M30 – M36	Systemkrankheiten des Bindegewebes	5 958	16	64	184
M40 – M54	Krankheiten der Wirbelsäule und des Rückens	92 383	13	80	377
M60 – M79	Krankheiten der Weichteilgewebe	41 835	32	174	704
M80 – M94	Osteopathien und Chondropathien	19 877	28	105	1 274
M95 – M99	Sonstige Krankheiten des Muskel-Skelett-Systems und des Bindegewebes	3 864	2	4	29
N00 – N99	**Krankheiten des Urogenitalsystems**	**244 418**	**1 728**	**2 834**	**5 969**
N00 – N08	Glomeruläre Krankheiten	2 090	27	127	206
N10 – N16	Tubulointerstitielle Nierenkrankheiten	22 738	853	873	938
N17 – N19	Niereninsuffizienz	15 521	10	24	83
N20 – N23	Urolithiasis	36 390	9	31	195
N25 – N29	Sonstige Krankheiten der Niere und des Ureters	1 338	75	49	28
N30 – N39	Sonstige Krankheiten des Harnsystems	38 228	474	580	1 483
N40 – N51	Krankheiten der männlichen Genitalorgane	33 252	232	1 059	2 205
N60 – N64	Krankheiten der Mamma (Brustdrüse)	10 431	19	6	123
N70 – N77	Entzündliche Krankheiten der weiblichen Beckenorgane	11 244	8	25	81
N80 – N98	Nichtentzündliche Krankheiten des weiblichen Genitaltraktes	71 005	19	16	580
N99	Krankheiten des Urogenitalsystems nach medizinischen Maßnahmen, anderenorts nicht klassifiziert	2 181	2	44	47
O00 – O99	**Schwangerschaft, Geburt und Wochenbett**	**226 845**	**53**	**1**	**107**
O00 – O08	Schwangerschaft mit abortivem Ausgang	20 503	3	–	27
O09	Schwangerschaftsdauer	62	–	–	–
O10 – O16	Ödeme, Proteinurie und Hypertonie während der Schwangerschaft, der Geburt und des Wochenbettes	4 930	1	–	1
O20 – O29	Sonstige Krankheiten der Mutter, die vorwiegend mit der Schwangerschaft verbunden sind	19 933	2	–	9
O30 – O48	Betreuung der Mutter im Hinblick auf den Feten und die Amnionhöhle sowie mögliche Entbindungskomplikationen	56 761	16	1	25
O60 – O75	Komplikationen bei Wehentätigkeit und Entbindung	61 339	14	–	26
O80 – O84	Entbindung	57 013	15	–	13
O85 – O92	Komplikationen, die vorwiegend im Wochenbett auftreten	2 450	1	–	–
O95 – O99	Sonstige Krankheitszustände während der Gestationsperiode, die andernorts nicht klassifiziert sind	3 854	1	–	6

Anmerkung Seite 20

(einschl. Stundenfällen) 2003 nach Altersgruppen und Diagnosen
häusern

Entlassene oder verstorbene Patientinnen und Patienten								Postitions-nummer[1)]
davon im Alter von ... bis unter ... Jahr(en)								
15 – 25	25 – 35	35 – 40	40 – 45	45 – 55	55 – 65	65 – 75	75 und mehr	
3 142	4 951	4 441	5 227	11 863	16 939	22 392	27 501	K55 – K63
638	976	793	822	1 318	1 322	1 168	932	K65 – K67
263	727	976	1 417	3 822	4 505	4 083	2 328	K70 – K77
2 098	5 205	4 624	5 453	11 623	13 422	14 983	13 174	K80 – K87
441	568	473	656	1 639	2 592	3 990	6 735	K90 – K93
7 362	**7 665**	**4 418**	**4 116**	**7 129**	**6 827**	**6 927**	**8 308**	**L00 – L99**
5 071	4 925	2 567	2 077	3 213	2 726	2 588	2 737	L00 – L08
4	10	9	19	41	93	151	312	L10 – L14
559	535	322	392	741	712	779	983	L20 – L30
187	342	270	286	842	773	514	315	L40 – L45
360	391	240	245	351	331	230	141	L50 – L54
27	24	19	26	73	156	160	180	L55 – L59
496	642	408	440	614	488	422	328	L60 – L75
658	796	583	631	1 254	1 548	2 083	3 312	L80 – L99
13 071	**19 862**	**19 079**	**22 441**	**53 283**	**68 027**	**73 199**	**49 437**	**M00 – M99**
6 986	7 710	6 687	7 900	22 366	36 008	43 966	25 945	M00 – M25
276	382	325	354	737	1 135	1 404	1 081	M30 – M36
1 970	7 028	7 712	8 871	17 557	17 508	17 200	14 067	M40 – M54
1 621	2 733	2 832	3 777	9 457	10 191	7 103	3 211	M60 – M79
1 688	1 459	1 170	1 189	2 581	2 651	3 001	4 731	M80 – M94
530	550	353	350	585	534	525	402	M95 – M99
17 358	**26 095**	**18 911**	**19 441**	**35 379**	**35 297**	**42 376**	**39 030**	**N00 – N99**
115	155	100	152	257	321	350	280	N00 – N08
2 284	1 906	1 149	1 175	2 362	2 933	3 920	4 345	N10 – N16
207	334	329	401	1 117	2 201	4 161	6 654	N17 – N19
2 021	4 958	3 783	4 062	7 419	6 470	5 184	2 258	N20 – N23
62	83	71	75	182	258	274	181	N25 – N29
1 721	1 443	1 144	1 388	3 569	5 495	8 058	12 873	N30 – N39
1 566	1 435	1 051	989	2 408	6 136	10 052	6 119	N40 – N51
953	1 288	1 187	1 321	2 357	1 693	1 100	384	N60 – N64
2 352	2 956	1 647	1 375	1 560	580	363	297	N70 – N77
6 030	11 427	8 372	8 412	13 939	8 799	8 230	5 181	N80 – N98
47	110	78	91	209	411	684	458	N99
54 292	**128 955**	**36 703**	**6 425**	**284**	**10**	**11**	**4**	**O00 – O99**
4 254	10 249	4 370	1 473	124	1	1	1	O00 – O08
21	32	7	2	–	–	–	–	O09
1 038	2 904	825	150	10	1	–	–	O10 – O16
6 184	10 760	2 516	443	17	1	1	–	O20 – O29
14 740	31 818	8 683	1 425	50	1	2	–	O30 – O48
13 632	36 185	10 010	1 428	36	1	4	3	O60 – O75
12 567	33 589	9 410	1 379	39	–	1	–	O80 – O84
570	1 385	420	62	5	5	2	–	O85 – O92
1 286	2 033	462	63	3	–	–	–	O95 – O99

Noch: **1. Entlassene oder verstorbene vollstationäre Patientinnen und Patienten**
Noch: **1.1 Aus Kranken**

Postitions-nummer[1)]	Krankheitsart	insgesamt	0 – 1	1 – 5	5 – 15
P00 – P96	**Bestimmte Zustände, die ihren Ursprung in der Perinatalzeit haben**	**24 623**	**24 175**	**176**	**92**
P00 – P04	Schädigung des Feten und Neugeborenen durch mütterliche Faktoren und durch	1 244	1 218	–	–
P05 – P08	Störungen im Zusammenhang mit der Schwangerschaftsdauer und dem fetalen Wachstum	10 653	10 593	16	1
P10 – P15	Geburtstrauma	323	204	45	56
P20 – P29	Krankheiten des Atmungs- und des Herz-Kreislaufsystems, die für die Perinatalperiode spezifisch sind	4 625	4 564	36	2
P35 – P39	Infektionen, die für die Perinatalperiode spezifisch sind	2 718	2 704	6	4
P50 – P61	Hämorrhagische und hämatologische Kranheiten beim Feten und Neugeborenen	2 403	2 390	3	–
P70 – P74	Transitorische endokrine und Stoffwechselstörungen, die für den Feten und das Neugeborene spezifisch sind	1 044	1 043	–	1
P75 – P78	Krankheiten des Verdauungssystems beim Feten und Neugeborenen	127	124	1	1
P80 – P83	Krankheitszustände mit Beteiligung der Haut und der Temperaturregulation beim Feten und Neugeborenen	240	143	60	25
P90 – P96	Sonstige Störungen, die ihren Ursprung in der Perinatalperiode haben	1 246	1 192	9	2
Q00 – Q99	**Angeborene Fehlbildungen, Deformitäten und Chromosomenanomalien**	**27 312**	**5 941**	**5 065**	**6 128**
Q00 – Q07	Angeborene Fehlbildungen des Nervensystems	753	241	171	132
Q10 – Q18	Angeborene Fehlbildungen des Auges, des Ohres, des Gesichtes und des Halses	4 090	195	447	2 110
Q20 – Q28	Angeborene Fehlbildungen des Kreislaufsystems	5 078	1 761	727	743
Q30 – Q34	Angeborene Fehlbildungen des Atmungssystems	729	258	62	35
Q35 – Q37	Lippen-, Kiefer- und Gaumenspalte	1 082	338	215	274
Q38 – Q45	Sonstige angeborene Fehlbildungen des Verdauungssystems	2 065	896	250	192
Q50 – Q56	Angeborene Fehlbildungen der Genitalorgane	3 970	139	1 798	1 015
Q60 – Q64	Angeborene Fehlbildungen des Harnsystems	2 664	810	563	444
Q65 – Q79	Angeborene Fehlbildungen und Deformitäten des Muskel-Skelett-Systems	4 393	1 007	638	873
Q80 – Q89	Sonstige angeborene Fehlbildungen	2 219	175	156	275
Q90 – Q99	Chromosomenanomalien, andernorts nicht klassifiziert	269	121	38	35
R00 – R99	**Symptome und abnorme klinische und Laborbefunde, die anderenorts nicht klassifiziert sind**	**118 785**	**3 110**	**4 779**	**9 076**
R00 – R09	Symptome, die das Kreislaufsystem und das Atmungssystem betreffen	20 677	703	351	839
R10 – R19	Symptome, die das Verdauungssytem und das Abdomen betreffen	30 646	589	921	4 163
R20 – R23	Symptome, die die Haut und das Unterhautgewebe betreffen	1 696	153	99	111
R25 – R29	Symptome, die das Nervensystem und das Muskel-Skelett-System betreffen	2 562	33	171	207
R30 – R39	Symptome, die das Harnsystem betreffen	5 998	31	78	324
R40 – R46	Symptome, die das Erkennungs- und Wahrnehmungsvermögen, die Stimmung und das Verhalten betreffen	5 711	156	94	250
R47 – R49	Symptome, die die Sprache und die Stimme betreffen	570	2	10	20
R50 – R69	Allgemeinsymptome	44 380	1 369	2 921	2 868
R70 – R79	Abnorme Blutuntersuchungsbefunde ohne Vorliegen einer Diagnose	1 318	26	45	76
R80 – R82	Abnorme Urinuntersuchungsbefunde ohne Vorliegen einer Diagnose	113	3	8	31
R83 – R89	Abnorme Befunde ohne Vorliegen einer Diagnose bei der Untersuchung anderer Körperflüssigkeiten, Substanzen und Gewebe	1 786	–	2	1
R90 – R94	Abnorme Befunde ohne Vorliegen einer Diagnose bei bildgebender Diagnostik und Funktionsprüfungen	2 559	8	76	185
R95 – R99	Ungenau bezeichnete und unbekannte Todesursachen	769	37	3	1

Anmerkung Seite 20

(einschl. Stundenfällen) 2003 nach Altersgruppen und Diagnosen
häusern

Entlassene oder verstorbene Patientinnen und Patienten								Postitions-nummer[1)]
davon im Alter von ... bis unter ... Jahr(en)								
15 – 25	25 – 35	35 – 40	40 – 45	45 – 55	55 – 65	65 – 75	75 und mehr	
49	**81**	**26**	**7**	**5**	**5**	**4**	**3**	**P00 – P96**
5	11	7	2	–	1	–	–	P00 – P04
14	21	8	–	–	–	–	–	P05 – P08
8	4	–	–	2	3	1	–	P10 – P15
3	15	2	2	–	–	–	1	P20 – P29
–	2	2	–	–	–	–	–	P35 – P39
3	–	1	–	2	1	2	1	P50 – P61
–	–	–	–	–	–	–	–	P70 – P74
1	–	–	–	–	–	–	–	P75 – P78
5	6	–	–	–	–	1	–	P80 – P83
10	22	6	3	1	–	–	1	P90 – P96
3 103	**1 791**	**1 014**	**829**	**1 203**	**985**	**766**	**487**	**Q00 – Q99**
56	45	24	13	15	30	14	12	Q00 – Q07
471	220	148	121	162	111	83	22	Q10 – Q18
387	254	150	133	282	231	221	189	Q20 – Q28
141	87	30	28	37	22	18	11	Q30 – Q34
151	48	15	16	12	10	2	1	Q35 – Q37
90	63	49	61	120	133	115	96	Q38 – Q45
332	229	109	87	105	74	55	27	Q50 – Q56
113	91	79	66	134	140	147	77	Q60 – Q64
836	402	167	143	146	107	50	24	Q65 – Q79
509	337	223	150	185	122	59	28	Q80 – Q89
17	15	20	11	5	5	2	–	Q90 – Q99
10 355	**9 325**	**5 880**	**6 027**	**11 613**	**13 875**	**17 751**	**26 994**	**R00 – R99**
1 205	1 524	1 270	1 353	2 944	3 252	3 545	3 691	R00 – R09
5 125	3 834	1 906	1 683	2 726	2 932	3 156	3 611	R10 – R19
158	220	150	158	166	185	166	130	R20 – R23
97	72	58	66	119	180	342	1 217	R25 – R29
123	131	135	163	413	800	1 394	2 406	R30 – R39
330	351	252	326	675	757	961	1 559	R40 – R46
13	26	25	38	85	100	122	129	R47 – R49
3 050	2 394	1 550	1 722	3 465	4 616	7 027	13 398	R50 – R69
71	132	110	82	181	225	209	161	R70 – R79
8	10	11	15	8	5	8	6	R80 – R82
135	546	298	264	296	128	86	30	R83 – R89
38	78	108	147	497	612	575	235	R90 – R94
2	7	7	10	38	83	160	421	R95 – R99

Noch: **1. Entlassene oder verstorbene vollstationäre Patientinnen und Patienten**
Noch: **1.1 Aus Kranken**

Postitions-nummer[1)]	Krankheitsart	insgesamt	0 – 1	1 – 5	5 – 15
S00 – T98	**Verletzungen, Vergiftungen und bestimmte andere Folgen äußerer Ursachen**	**367 732**	**4 032**	**13 271**	**31 603**
S00 – S09	Verletzungen des Kopfes	65 254	2 933	6 856	10 362
S10 – S19	Verletzungen des Halses	3 240	9	44	215
S20 – S29	Verletzungen des Thorax	13 304	6	40	471
S30 – S39	Verletzungen des Abdomens, der Lumbosakralgegend, der Lendenwirbelsäule und des Beckens	23 223	38	269	1 830
S40 – S49	Verletzungen der Schulter und des Oberarmes	26 477	28	543	2 317
S50 – S59	Verletzungen des Ellenbogens und des Unterarmes	31 297	8	596	6 021
S60 – S69	Verletzungen des Handgelenkes und der Hand	17 634	7	310	1 385
S70 – S79	Verletzungen der Hüfte und des Oberschenkels	39 464	75	407	766
S80 – S89	Verletzungen des Knies und des Unterschenkels	56 009	16	244	3 494
S90 – S99	Verletzungen der Knöchelregion und des Fußes	9 229	6	109	620
T00 – T07	Verletzungen mit Beteiligung mehrerer Körperregionen	1 733	11	21	106
T08 – T14	Verletzungen nicht näher bezeichneter Teile des Rumpfes, der Extremitäten oder anderer Körperregionen	3 201	19	68	268
T15 – T19	Folgen des Eindringens eines Fremdkörpers durch eine natürliche Körperöffnung	2 813	124	581	416
T20 – T25	Verbrennungen oder Verätzungen der äußeren Körperoberfläche, Lokalisation bezeichnet	2 750	175	663	316
T26 – T28	Verbrennungen oder Verätzungen, die auf das Auge und auf innere Organe begrenzt sind	466	1	49	34
T29 – T31	Verbrennungen und Verätzungen mehrerer und nicht näher bezeichneter Körperregionen	435	31	125	36
T33 – T35	Erfrierungen	47	–	1	2
T36 – T50	Vergiftungen durch Arzneimittel, Drogen und biologisch aktive Substanzen	11 763	82	769	394
T51 – T65	Toxische Wirkungen von vorwiegend nicht medizinisch verwendeten Substanzen	5 249	206	541	592
T66 – T78	Sonstige und nicht näher bezeichnete Schäden durch äußere Ursachen	6 739	129	538	711
T79	Bestimmte Frühkomplikationen eines Traumas, anderenorts nicht klassifiziert	1 953	6	36	112
T80 – T88	Komplikationen bei chirurgischen Eingriffen und medizinischer Behandlung, andernorts nicht klassifiziert	44 407	120	442	1 068
T89	Sonstige Komplikationen eines Traumas, anderenorts nicht klassifiziert	454	1	14	39
T90 – T98	Folgen von Verletzungen, Vergiftungen und sonstigen Auswirkungen äußerer Ursachen	591	1	5	28
Z00 – Z99	**Faktoren, die den Gesundheitszustand beeinflussen und zur Inanspruchnahme des Gesundheitswesens führen**	**107 830**	**43 177**	**1 668**	**1 843**
Z00 – Z13	Personen, die das Gesundheitswesen zur Untersuchung und Abklärung in Anspruch nehmen	22 228	1 250	1 006	912
Z20 – Z29	Personen mit potenziellen Gesundheitsrisiken hinsichtlich übertragbarer Krankheiten	313	78	30	23
Z30 – Z39	Personen, die das Gesundheitswesen im Zusammenhang mit Problemen der Reproduktion in Anspruch nehmen	6 231	9	–	3
Z40 – Z54	Personen, die das Gesundheitswesen zum Zwecke spezifischer Maßnahmen und zur medizinischen Betreuung in Anspruch nehmen	76 431	41 788	600	846
Z55 – Z65	Personen mit potentiellen Gesundheitsrisiken aufgrund sozioökonomischer oder psychosozialer Umstände	59	10	9	5
Z70 – Z76	Personen, die das Gesundheitswesen aus sonstigen Gründen in Anspruch nehmen	120	18	4	6
Z80 – Z99	Personen mit potenziellen Gesundheitsrisiken aufgrund der Familien- oder Eigenanamnese und bestimmte Zustände, die den Gesundheitszustand beeinflussen	2 448	24	19	48
	Ohne Diagnoseangabe	**1**	**1**	**–**	**–**
A00 – Z99	**Insgesamt**	**4 050 004**	**109 812**	**95 640**	**157 791**

Anmerkung Seite 20

(einschl. Stundenfällen) 2003 nach Altersgruppen und Diagnosen
häusern

Entlassene oder verstorbene Patientinnen und Patienten								Postitions-nummer[1)]
davon im Alter von ... bis unter ... Jahr(en)								
15 – 25	25 – 35	35 – 40	40 – 45	45 – 55	55 – 65	65 – 75	75 und mehr	
39 490	**31 944**	**20 769**	**20 424**	**36 326**	**38 941**	**47 516**	**83 416**	**S00 – T98**
10 834	5 863	3 242	3 014	4 750	4 119	4 474	8 807	S00 – S09
720	499	268	219	335	264	257	410	S10 – S19
860	876	711	824	1 522	1 664	2 112	4 218	S20 – S29
2 031	1 555	844	892	1 693	2 005	3 034	9 032	S30 – S39
1 763	1 954	1 363	1 390	2 666	3 143	4 060	7 250	S40 – S49
2 073	1 763	1 349	1 366	3 004	3 969	4 896	6 252	S50 – S59
4 003	3 259	1 744	1 515	2 324	1 491	939	657	S60 – S69
907	679	495	634	1 699	2 658	5 934	25 210	S70 – S79
7 685	7 155	5 190	4 893	8 102	7 584	6 403	5 243	S80 – S89
1 478	1 285	843	864	1 361	1 151	786	726	S90 – S99
255	161	89	99	143	160	175	513	T00 – T07
340	294	183	188	313	318	393	817	T08 – T14
160	160	106	152	226	240	251	397	T15 – T19
266	316	186	147	233	162	124	162	T20 – T25
57	95	60	50	66	31	11	12	T26 – T28
47	44	30	32	43	17	14	16	T29 – T31
8	1	7	6	5	5	10	2	T33 – T35
2 210	1 851	1 125	989	1 359	688	752	1 544	T36 – T50
825	677	407	407	628	443	266	257	T51 – T65
829	775	481	444	756	811	654	611	T66 – T78
205	209	123	161	253	263	257	328	T79
1 855	2 343	1 859	2 021	4 667	7 603	11 597	10 832	T80 – T88
34	47	25	28	57	71	70	68	T89
45	83	39	89	121	81	47	52	T90 – T98
2 891	**6 937**	**5 613**	**4 721**	**8 250**	**11 750**	**12 093**	**8 887**	**Z00 – Z99**
836	1 083	987	1 169	3 015	4 113	4 611	3 246	Z00 – Z13
16	31	16	20	42	23	20	14	Z20 – Z29
287	1 986	2 215	1 362	359	5	4	1	Z30 – Z39
1 668	3 713	2 298	2 024	4 472	7 024	6 836	5 162	Z40 – Z54
15	11	2	6	–	–	1	–	Z55 – Z65
14	11	6	7	14	13	9	18	Z70 – Z76
55	102	89	133	348	572	612	446	Z80 – Z99
–	–	–	–	–	–	–	–	
264 656	**371 681**	**224 649**	**216 231**	**456 339**	**590 489**	**746 975**	**815 741**	**A00 – Z99**

Noch: **1. Entlassene oder verstorbene vollstationäre Patientinnen und Patienten**
1.2 Aus Vorsorge- oder

Postitions-nummer[1)]	Krankheitsart	insgesamt	0 – 1	1 – 5	5 – 15
A00 – B99	**Bestimmte infektiöse und parasitäre Krankheiten**	**1 429**	**40**	**2**	**5**
A00 – A09	Infektiöse Darmkrankheiten	276	40	1	2
A15 – A19	Tuberkulose	93	–	–	–
A20 – A28	Bestimmte bakterielle Zoonosen	19	–	–	–
A30 – A49	Sonstige bakterielle Krankheiten	114	–	–	1
A50 – A64	Infektionene, die vorwiegend durch Geschlechtsverkehr übertragen werden	8	–	–	–
A65 – A69	Sonstige Spirochätenkrankheiten	20	–	–	–
A70 – A74	Sonstige Krankheiten durch Chlamydien	3	–	–	–
A75 – A79	Rickettsiosen	2	–	–	–
A80 – A89	Virusinfektion des Zentralnervensystems	30	–	–	–
A90 – A99	Durch Athropoden übertragene Viruskrankheiten und virale hämorrhagische Fieber	663	–	–	–
B00 – B09	Virusinfektionen, die durch Haut- und Schleimhaut-läsionen gekennzeichnet sind	46	–	1	2
B15 – B19	Virushepatitis	54	–	–	–
B20 – B24	HIV-Krankheit (Humane Immundefizienz-Viruskrankheit)	41	–	–	–
B25 – B34	Sonstige Viruskrankheiten	9	–	–	–
B35 – B49	Mykosen	8	–	–	–
B50 – B64	Protozoenkrankheiten	4	–	–	–
B65 – B83	Helminthosen	–	–	–	–
B85 – B89	Pedikulose (Läusebefall), Akarinose (Milbenbefall) und sonstiger Parasitenbefall der Haut	–	–	–	–
B90 – B94	Folgezustände von infektiösen und parasitären Krankheiten	28	–	–	–
B95 – B97	Bakterien, Viren und sonstige Infektionserreger als Ursache von Krankheiten, die in anderen Kapiteln klassifiziert sind	1	–	–	–
B99	Sonstige und nicht näher bezeichnete Infektionskrankheiten	10	–	–	–
C00 – D48	**Neubildungen**	**20 917**	**1**	**60**	**145**
C00 – C75	Bösartige Neubildungen an genau bezeichneten Lokalisationen, als primär festgestellt oder vermutet, ausgenommen lymphatisches, blutbildendes und verwandtes Gewebe	18 318	–	27	65
	davon				
C00 – C14	Lippe, Mundhöhle und Pharynx	936	–	–	–
C15 – C26	Verdauungsorgane	5 256	–	3	2
C30 – C39	Atmungsorgane	1 889	–	–	1
C40 – C41	Knochen und Gelenkknorpel	68	–	4	5
C43 – C44	Haut	94	–	–	–
C45 – C49	mesotheliales Gewebe und Weichteilgewebe	172	–	3	5
C50	Brustdrüse	5 758	–	–	–
C51 – C58	weibliche Genitalorgane	1 466	–	–	–
C60 – C63	männliche Genitalorgane	1 314	–	–	1
C64 – C68	Harnorgane	768	–	5	7
C69 – C72	Auge, Gehirn und sonstige Teile des Zentral-nervensystems	458	–	9	41
C73 – C75	Schilddrüse und sonstige endokrine Drüsen	139	–	3	3
C76 – C80	Bösartige Neubildungen ungenau bezeichneter, sekundärer und nicht näher bezeichneter Lokalisationen	353	–	1	5
C81 – C96	Bösartige Neubildungen des lymphatischen, blutbildenden und verwandten Gewebes, als primär festgestellt oder vermutet	1 027	1	29	66
C97	Bösartige Neubildungen als Primärtumoren an mehreren Lokalisationen	1	–	–	–
D00 – D09	In-situ-Neubildungen	118	–	–	–
D10 – D36	Gutartige Neubildungen	955	–	–	3
D37 – D48	Neubildungen unsicheren oder unbekannten Verhaltens	145	–	3	6

Anmerkung Seite 20

(einschl. Stundenfällen) 2003 nach Altersgruppen und Diagnosen
Rehabilitationseinrichtungen

Entlassene oder verstorbene Patientinnen und Patienten								Postitions-nummer[1)]
davon im Alter von ... bis unter ... Jahr(en)								
15 – 25	25 – 35	35 – 40	40 – 45	45 – 55	55 – 65	65 – 75	75 und mehr	
29	**74**	**76**	**125**	**269**	**271**	**275**	**263**	**A00 – B99**
7	10	12	22	48	51	40	43	A00 – A09
–	4	4	4	16	9	15	41	A15 – A19
–	1	–	–	9	4	3	2	A20 – A28
2	1	1	5	13	22	26	43	A30 – A49
1	1	1	–	–	1	1	3	A50 – A64
1	2	1	2	5	3	5	1	A65 – A69
–	–	–	–	1	2	–	–	A70 – A74
–	–	–	–	1	–	1	–	A75 – A79
–	4	2	3	3	6	11	1	A80 – A89
17	36	41	58	114	146	146	105	A90 – A99
–	2	2	3	8	9	11	8	B00 – B09
–	4	5	12	19	7	2	5	B15 – B19
1	5	5	13	15	2	–	–	B20 – B24
–	–	1	1	3	2	1	1	B25 – B34
–	–	1	1	3	–	2	1	B35 – B49
–	1	–	–	–	1	2	–	B50 – B64
–	–	–	–	–	–	–	–	B65 – B83
–	–	–	–	–	–	–	–	B85 – B89
–	2	–	–	9	4	7	6	B90 – B94
–	–	–	–	–	–	1	–	B95 – B97
–	1	–	1	2	2	1	3	B99
135	**405**	**626**	**1 055**	**3 395**	**5 274**	**6 189**	**3 632**	**C00 – D48**
66	265	489	874	2 905	4 741	5 618	3 268	C00 – C75
1	5	15	41	280	287	194	113	C00 – C14
4	23	56	99	467	1 182	1 888	1 532	C15 – C26
–	6	23	57	351	635	606	210	C30 – C39
10	4	8	6	11	5	12	3	C40 – C41
2	8	12	5	10	20	17	20	C43 – C44
4	4	7	10	31	39	45	24	C45 – C49
4	105	216	427	1 212	1 541	1 424	829	C50
6	43	62	125	257	357	402	214	C51 – C58
8	24	15	17	74	404	647	124	C60 – C63
–	1	9	28	94	165	294	165	C64 – C68
22	35	42	45	90	79	71	24	C69 – C72
5	7	24	14	28	27	18	10	C73 – C75
1	5	4	15	57	101	109	55	C76 – C80
48	65	52	64	137	200	229	136	C81 – C96
–	1	–	–	–	–	–	–	C97
1	2	7	7	36	29	23	13	D00 – D09
18	58	64	84	242	173	186	127	D10 – D36
1	9	10	11	18	30	24	33	D37 – D48

Noch: **1. Entlassene oder verstorbene vollstationäre Patientinnen und Patienten**
Noch: **1.2 Aus Vorsorge- oder**

Postitions-nummer[1)]	Krankheitsart	insgesamt	0 – 1	1 – 5	5 – 15
D50 – D89	**Krankheiten des Blutes und der blutbildenden Organe sowie bestimmte Störungen mit Beteiligung des Immunsystems**	**137**	**–**	**6**	**1**
D50 – D53	Alimentäre Anämien	15	–	–	–
D55 – D59	Hämolytische Anämien	4	–	–	–
D60 – D64	Aplastische und sonstige Anämien	23	–	1	1
D65 – D69	Koagulopathien, Purpura und sonstige hämorrhagische Diathesen	32	–	–	–
D70 – D77	Sonstige Krankheiten des Blutes und der blutbildenden Organe	18	–	2	–
D80 – D89	Bestimmte Störungen mit Beteiligung des Immunsystems	45	–	3	–
E00 – E90	**Endokrine, Ernährungs- und Stoffwechselkrankheiten**	**3 336**	**1**	**6**	**84**
E00 – E07	Krankheiten der Schilddrüse	472	–	–	4
E10 – E14	Diabetes mellitus	1 856	–	1	–
E15 – E16	Sonstige Störungen der Blutglukose-Regulation und der inneren Sekretion des Pankreas	51	–	–	–
E20 – E35	Krankheiten sonstiger endokriner Drüsen	38	–	–	1
E40 – E46	Mangelernährung	13	–	–	–
E50 – E64	Sonstige alimentäre Mangelzustände	31	–	1	–
E65 – E68	Adipositas und sonstige Überernährung	649	1	2	65
E70 – E90	Stoffwechselstörungen	226	–	2	14
F00 – F99	**Psychische und Verhaltensstörungen**	**15 340**	**2**	**11**	**114**
F00 – F09	Organische, einschließlich symptomatischer psychischer Störungen	402	–	–	1
F10 – F19	Psychische und Verhaltensstörungen durch psychotrope Substanzen	1 895	1	–	–
F20 – F29	Schizophrenie, schizotype und wahnhafte Störungen	379	–	–	1
F30 – F39	Affektive Störungen	4 242	–	–	2
F40 – F48	Neurotische, Belastungs- und somatoforme Störungen	7 246	–	5	61
F50 – F59	Verhaltensauffälligkeiten mit körperlichen Störungen und Faktoren	493	–	–	3
F60 – F69	Persönlichkeits- und Verhaltensstörungen	574	–	–	–
F70 – F79	Intelligenzminderung	15	–	–	1
F80 – F89	Entwicklungsstörungen	29	1	3	15
F90 – F98	Verhaltens- und emotionale Störungen mit Beginn in der Kindheit und Jugend	60	–	3	30
F99	Psychische Störungen ohne nähere Angabe	5	–	–	–
G00 – G99	**Krankheiten des Nervensystems**	**6 828**	**5**	**36**	**106**
G00 – G09	Entzündliche Krankheiten des Zentralnervensystems	291	1	5	10
G10 – G13	Systematrophien, die vorwiegend das Zentralnervensystem betreffen	170	–	–	1
G20 – G26	Extrapyramidale Krankheiten und Bewegungsstörungen	695	–	–	–
G30 – G32	Sonstige degenerative Krankheiten des Nervensystems	56	–	–	3
G35 – G37	Demyelinisierende Krankheiten des Zentralnervensystems	1 123	–	–	1
G40 – G47	Episodische und paroxysmale Krankheiten des Nervensystems	1 819	–	2	7
G50 – G59	Krankheiten von Nerven, Nervenwurzeln und Nervenplexus	288	–	1	1
G60 – G64	Polyneuropathien und sonstige Krankheiten des peripherenNervensystems	670	–	2	3
G70 – G73	Krankheiten im Bereich der neuromuskulären Synapse und des Muskels	94	–	–	1
G80 – G83	Zerebrale Lähmung und sonstige Lähmungssyndrome	764	1	16	65
G90 – G99	Sonstige Krankheiten des Nervensystems	858	3	10	14

Anmerkung Seite 20

(einschl. Stundenfällen) 2003 nach Altersgruppen und Diagnosen
Rehabilitationseinrichtungen

Entlassene oder verstorbene Patientinnen und Patienten								Postitions-nummer[1)]
davon im Alter von ... bis unter ... Jahr(en)								
15 – 25	25 – 35	35 – 40	40 – 45	45 – 55	55 – 65	65 – 75	75 und mehr	
3	**8**	**17**	**11**	**35**	**22**	**15**	**19**	**D50 – D89**
1	–	5	–	2	4	–	3	D50 – D53
–	–	1	–	1	2	–	–	D55 – D59
–	1	1	1	5	5	3	5	D60 – D64
1	5	3	3	9	2	4	5	D65 – D69
1	–	1	–	3	4	4	3	D70 – D77
–	2	6	7	15	5	4	3	D80 – D89
94	**146**	**156**	**230**	**793**	**846**	**592**	**388**	**E00 – E90**
3	9	23	41	205	173	8	6	E00 – E07
9	32	45	73	324	510	525	337	E10 – E14
–	2	–	8	9	16	6	10	E15 – E16
1	2	3	3	8	4	11	5	E20 – E35
1	–	4	–	3	–	3	2	E40 – E46
–	2	1	2	7	8	6	4	E50 – E64
72	89	65	89	163	81	16	6	E65 – E68
8	10	15	14	74	54	17	18	E70 – E90
547	**1 862**	**2 074**	**2 618**	**5 137**	**2 414**	**383**	**178**	**F00 – F99**
21	43	33	41	88	76	44	55	F00 – F09
72	215	310	370	623	239	58	7	F10 – F19
18	72	66	48	80	77	15	2	F20 – F29
67	393	466	701	1 666	800	107	40	F30 – F39
179	836	1 031	1 298	2 470	1 166	140	60	F40 – F48
127	147	65	55	62	23	9	2	F50 – F59
42	152	100	103	136	30	8	3	F60 – F69
3	–	–	–	3	2	1	5	F70 – F79
4	–	2	–	2	–	–	2	F80 – F89
14	4	1	2	4	1	1	–	F90 – F98
–	–	–	–	3	–	–	2	F99
150	**384**	**432**	**564**	**1 296**	**1 429**	**1 426**	**1 000**	**G00 – G99**
12	31	20	32	44	49	56	31	G00 – G09
5	10	14	13	35	41	28	23	G10 – G13
6	6	9	10	73	137	273	181	G20 – G26
2	–	4	4	6	10	16	11	G30 – G32
26	147	161	194	312	193	73	16	G35 – G37
13	50	63	115	359	458	381	371	G40 – G47
6	15	28	26	64	50	57	40	G50 – G59
16	25	35	43	102	142	181	121	G60 – G64
5	6	7	13	23	20	15	4	G70 – G73
39	50	44	55	122	142	133	97	G80 – G83
20	44	47	59	156	187	213	105	G90 – G99

Noch: **1. Entlassene oder verstorbene vollstationäre Patientinnen und Patienten**
Noch: **1.2 Aus Vorsorge- oder**

Postitions-nummer[1)]	Krankheitsart	insgesamt	0 – 1	1 – 5	5 – 15
H00 – H59	**Krankheiten des Auges und der Augenanhangsgebilde**	**62**	**–**	**–**	**5**
H00 – H06	Affektionen des Augenlides, des Tränenapparates und der Orbita	1	–	–	–
H10 – H13	Affektionen der Konjunktiva	6	–	–	4
H15 – H22	Affektionen der Sklera, der Hornhaut, der Iris und des Ziliarkörpers	7	–	–	–
H25 – H28	Affektionen der Linse	1	–	–	–
H30 – H36	Affektionen der Aderhaut und der Netzhaut	13	–	–	–
H40 – H42	Glaukom	1	–	–	1
H43 – H45	Affektionen des Glaskörpers und des Augapfels	–	–	–	–
H46 – H48	Affektionen des Nervus opticus und der Sehbahn	5	–	–	–
H49 – H52	Affektionen der Augenmuskeln, Störungen der Blickbewegungen sowie Akkommodationsstörungen und Refraktionsfehler	9	–	–	–
H53 – H54	Sehstörungen und Blindheit	17	–	–	–
H55 – H59	Sonstige Affektionen des Auges und der Augenanhangsgebilde	2	–	–	–
H60 – H95	**Krankheiten des Ohres und des Warzenfortsatzes**	**579**	**–**	**–**	**1**
H60 – H62	Krankheiten des äußeren Ohres	–	–	–	–
H65 – H75	Krankheiten des Mittelohres und des Warzenfortsatzes	6	–	–	1
H80 – H83	Krankheiten des Innenohres	79	–	–	–
H90 – H95	Sonstige Krankheiten des Ohres	494	–	–	–
I00 – I99	**Krankheiten des Kreislaufssystems**	**41 096**	**1**	**18**	**27**
I00 – I02	Akutes rheumatisches Fieber	3	–	–	–
I05 – I09	Chronische rheumatische Herzkrankheiten	580	–	–	1
I10 – I15	Hypertonie (Hochdruckkrankheit)	2 489	1	–	5
I20 – I25	Ischämische Herzkrankheiten	17 269	–	1	–
I26 – I28	Pulmonale Herzkrankheit und Krankheiten des Lungenkreislaufs	326	–	–	–
I30 – I52	Sonstige Formen der Herzkrankheit	4 598	–	6	6
I60 – I69	Zerebrovaskuläre Krankheiten	13 373	–	8	15
I70 – I79	Krankheiten der Arterien, Arteriolen und Kapillaren	2 106	–	1	–
I80 – I89	Krankheiten der Venen, der Lymphgefäße und der Lymphknoten, andernorts nicht klassifiziert	266	–	–	–
I95 – I99	Sonstige und nicht näher bezeichnete Krankheiten des Kreislaufsystems	86	–	2	–
J00 – J99	**Krankheiten des Atmungssystems**	**3 123**	**5**	**157**	**264**
J00 – J06	Akute Infektionen der oberen Atemwege	52	1	7	32
J10 – J18	Grippe und Pneumonie	309	–	–	2
J20 – J22	Sonstige akute Infektionen der unteren Atemwege	27	1	8	1
J30 – J39	Sonstige Krankheiten der oberen Atemwege	147	–	2	15
J40 – J47	Chronische Krankheiten der unteren Atemwege	2 265	3	140	213
J60 – J70	Lungenkrankheiten durch exogene Substanzen	72	–	–	–
J80 – J84	Sonstige Krankheiten der Atmungsorgane, die hauptsächlich das Interstitium betreffen	60	–	–	–
J85 – J86	Purulente und nekrotisierende Krankheitszustände der unteren Atemwege	55	–	–	–
J90 – J94	Sonstige Krankheiten der Pleura	61	–	–	–
J95 – J99	Sonstige Krankheiten des Atmungssystems	75	–	–	1
K00 – K93	**Krankheiten des Verdauungssystems**	**2 201**	**–**	**2**	**5**
K00 – K14	Krankheiten der Mundhöhle, der Speicheldrüsen und der Kiefer	8	–	–	1
K20 – K31	Krankheiten des Ösophagus, des Magens und des Duodenums	216	–	–	1
K35 – K38	Krankheiten des Appendix	32	–	–	–
K40 – K46	Hernien	38	–	–	–
K50 – K52	Nichtinfektiöse Enteritis und Kolitis	290	–	2	2

Anmerkung Seite 20

(einschl. Stundenfällen) 2003 nach Altersgruppen und Diagnosen
Rehabilitationseinrichtungen

Entlassene oder verstorbene Patientinnen und Patienten								Postitions-nummer[1)]
davon im Alter von ... bis unter ... Jahr(en)								
15 – 25	25 – 35	35 – 40	40 – 45	45 – 55	55 – 65	65 – 75	75 und mehr	
2	**3**	**3**	**6**	**10**	**11**	**10**	**12**	**H00 – H59**
–	–	–	1	–	–	–	–	H00 – H06
2	–	–	–	–	–	–	–	H10 – H13
–	1	–	–	1	1	–	4	H15 – H22
–	–	–	–	1	–	–	–	H25 – H28
–	–	2	1	3	3	3	1	H30 – H36
–	–	–	–	–	–	–	–	H40 – H42
–	–	–	–	–	–	–	–	H43 – H45
–	–	–	2	–	1	1	1	H46 – H48
–	–	–	1	2	4	1	1	H49 – H52
–	2	1	1	3	2	4	4	H53 – H54
–	–	–	–	–	–	1	1	H55 – H59
15	**37**	**51**	**80**	**191**	**145**	**37**	**22**	**H60 – H95**
–	–	–	–	–	–	–	–	H60 – H62
–	1	–	2	–	1	1	–	H65 – H75
2	3	5	10	32	16	5	6	H80 – H83
13	33	46	68	159	128	31	16	H90 – H95
114	**439**	**755**	**1 599**	**6 603**	**9 769**	**12 507**	**9 264**	**I00 – I99**
–	–	–	–	1	1	1	–	I00 – I02
3	11	24	20	48	110	225	138	I05 – I09
9	41	58	146	720	797	368	344	I10 – I15
7	74	270	738	3 169	4 588	5 611	2 811	I20 – I25
2	13	8	14	42	66	93	88	I26 – I28
40	100	124	204	721	1 036	1 325	1 036	I30 – I52
43	162	226	381	1 472	2 504	4 215	4 347	I60 – I69
7	16	29	64	350	582	617	440	I70 – I79
2	19	13	27	65	59	37	44	I80 – I89
1	3	3	5	15	26	15	16	I95 – I99
74	**122**	**158**	**201**	**525**	**685**	**562**	**370**	**J00 – J99**
4	2	3	–	1	–	1	1	J00 – J06
1	7	11	19	29	65	83	92	J10 – J18
–	–	1	1	3	1	4	7	J20 – J22
18	24	16	16	38	6	6	6	J30 – J39
49	82	111	150	398	528	392	199	J40 – J47
–	–	1	1	12	24	18	16	J60 – J70
–	2	5	1	9	14	16	13	J80 – J84
1	2	2	6	15	15	11	3	J85 – J86
1	3	4	4	11	11	10	17	J90 – J94
–	–	4	3	9	21	21	16	J95 – J99
33	**99**	**113**	**157**	**462**	**424**	**450**	**456**	**K00 – K93**
–	1	1	2	–	1	2	–	K00 – K14
–	8	7	19	59	47	31	44	K20 – K31
–	3	2	–	3	5	11	8	K35 – K38
–	3	–	3	3	9	7	13	K40 – K46
25	49	43	40	58	35	20	16	K50 – K52

Noch: **1. Entlassene oder verstorbene vollstationäre Patientinnen und Patienten**
Noch: **1.2 Aus Vorsorge- oder**

Postitions-nummer[1)]	Krankheitsart	insgesamt	0 – 1	1 – 5	5 – 15
	Noch: **Krankheiten des Verdauungssystems**				
K55 – K63	Sonstige Krankheiten des Darmes	1 027	–	–	–
K65 – K67	Krankheiten des Peritoneums	49	–	–	–
K70 – K77	Krankheiten der Leber	128	–	–	1
K80 – K87	Krankheiten der Gallenblase, der Gallenwege und des Pankreas	335	–	–	–
K90 – K93	Sonstige Krankheiten des Verdauungssystems	78	–	–	–
L00 – L99	**Krankheiten der Haut und der Unterhaut**	**252**	**5**	**62**	**42**
L00 – L08	Infektionen der Haut und der Unterhaut	29	–	–	–
L10 – L14	Bullöse Dermatosen	3	–	–	–
L20 – L30	Dermatitis und Ekzem	138	5	62	39
L40 – L45	Papulosquamöse Hautkrankheiten	32	–	–	1
L50 – L54	Urtikaria und Erythem	7	–	–	–
L55 – L59	Krankheiten der Haut und der Unterhaut durch Strahleneinwirkung	1	–	–	1
L60 – L75	Krankheiten der Haut und der Hautanhangsgebilde	4	–	–	–
L80 – L99	Sonstige Krankheiten der Haut und der Unterhaut	38	–	–	1
M00 – M99	**Krankheiten des Muskel-Skelett-Systems und des Bindegewebes**	**60 438**	**9**	**2**	**30**
M00 – M25	Arthropathien	31 832	8	1	11
M30 – M36	Systemkrankheiten des Bindegewebes	416	–	–	1
M40 – M54	Krankheiten der Wirbelsäule und des Rückens	25 093	–	–	13
M60 – M79	Krankheiten der Weichteilgewebe	1 771	1	1	–
M80 – M94	Osteopathien und Chondropathien	800	–	–	5
M95 – M99	Sonstige Krankheiten des Muskel-Skelett-Systems und des Bindegewebes	526	–	–	–
N00 – N99	**Krankheiten des Urogenitalsystems**	**429**	**–**	**–**	**–**
N00 – N08	Glomeruläre Krankheiten	6	–	–	–
N10 – N16	Tubulointerstitielle Nierenkrankheiten	17	–	–	–
N17 – N19	Niereninsuffizienz	64	–	–	–
N20 – N23	Urolithiasis	3	–	–	–
N25 – N29	Sonstige Krankheiten der Niere und des Ureters	6	–	–	–
N30 – N39	Sonstige Krankheiten des Harnsystems	34	–	–	–
N40 – N51	Krankheiten der männlichen Genitalorgane	22	–	–	–
N60 – N64	Krankheiten der Mamma (Brustdrüse)	2	–	–	–
N70 – N77	Entzündliche Krankheiten der weiblichen Beckenorgane	20	–	–	–
N80 – N98	Nichtentzündliche Krankheiten des weiblichen Genitaltraktes	252	–	–	–
N99	Krankheiten des Urogenitalsystems nach medizinischen Maßnahmen, anderenorts nicht klassifiziert	3	–	–	–
O00 – O99	**Schwangerschaft, Geburt und Wochenbett**	**56**	**–**	**–**	**–**
O00 – O08	Schwangerschaft mit abortivem Ausgang	47	–	–	–
O09	Schwangerschaftsdauer	–	–	–	–
O10 – O16	Ödeme, Proteinurie und Hypertonie während der Schwangerschaft, der Geburt und des Wochenbettes	1	–	–	–
O20 – O29	Sonstige Krankheiten der Mutter, die vorwiegend mit der Schwangerschaft verbunden sind	1	–	–	–
O30 – O48	Betreuung der Mutter im Hinblick auf den Feten und die Amnionhöhle sowie mögliche Entbindungskomplikationen	–	–	–	–
O60 – O75	Komplikationen bei Wehentätigkeit und Entbindung	3	–	–	–
O80 – O84	Entbindung	1	–	–	–
O85 – O92	Komplikationen, die vorwiegend im Wochenbett auftreten	2	–	–	–
O95 – O99	Sonstige Krankheitszustände während der Gestationsperiode, die andernorts nicht klassifiziert sind	1	–	–	–

Anmerkung Seite 20

(einschl. Stundenfällen) 2003 nach Altersgruppen und Diagnosen
Rehabilitationseinrichtungen

Entlassene oder verstorbene Patientinnen und Patienten								Postitions-nummer[1)]
davon im Alter von ... bis unter ... Jahr(en)								
15 – 25	25 – 35	35 – 40	40 – 45	45 – 55	55 – 65	65 – 75	75 und mehr	
4	11	25	40	184	220	273	270	K55 – K63
1	4	4	5	10	7	11	7	K65 – K67
1	6	11	11	55	18	14	11	K70 – K77
2	11	17	35	73	69	63	65	K80 – K87
–	3	3	2	17	13	18	22	K90 – K93
11	**14**	**5**	**17**	**29**	**26**	**24**	**17**	**L00 – L99**
–	3	2	3	3	6	5	7	L00 – L08
1	–	–	1	–	1	–	–	L10 – L14
7	7	2	5	6	2	2	1	L20 – L30
–	2	1	3	8	9	5	3	L40 – L45
–	–	–	2	3	–	1	1	L50 – L54
–	–	–	–	–	–	–	–	L55 – L59
1	1	–	–	1	–	1	–	L60 – L75
2	1	–	3	8	8	10	5	L80 – L99
312	**2 012**	**2 847**	**4 313**	**12 540**	**14 275**	**14 025**	**10 073**	**M00 – M99**
73	336	445	719	3 169	7 052	11 671	8 347	M00 – M25
9	18	20	33	69	97	92	77	M30 – M36
208	1 553	2 228	3 300	8 374	6 373	1 889	1 155	M40 – M54
5	56	90	148	678	512	145	135	M60 – M79
14	24	41	48	132	135	131	270	M80 – M94
3	25	23	65	118	106	97	89	M95 – M99
9	**77**	**56**	**49**	**81**	**52**	**53**	**52**	**N00 – N99**
–	2	–	–	–	–	2	2	N00 – N08
–	1	–	–	2	3	4	7	N10 – N16
1	1	2	3	6	12	18	21	N17 – N19
1	1	–	–	1	–	–	–	N20 – N23
–	–	1	1	1	1	2	–	N25 – N29
–	1	1	3	4	10	8	7	N30 – N39
–	1	3	1	5	6	2	4	N40 – N51
–	–	1	–	1	–	–	–	N60 – N64
1	3	3	5	7	–	1	–	N70 – N77
6	67	44	36	53	20	15	11	N80 – N98
–	–	1	–	1	–	1	–	N99
1	**7**	**2**	**2**	**2**	**4**	**12**	**26**	**O00 – O99**
–	4	1	1	1	4	11	25	O00 – O08
–	–	–	–	–	–	–	–	O09
–	1	–	–	–	–	–	–	O10 – O16
–	–	1	–	–	–	–	–	O20 – O29
–	–	–	–	–	–	–	–	O30 – O48
1	–	–	–	–	–	1	1	O60 – O75
–	1	–	–	–	–	–	–	O80 – O84
–	1	–	1	–	–	–	–	O85 – O92
–	–	–	–	1	–	–	–	O95 – O99

Noch: **1. Entlassene oder verstorbene vollstationäre Patientinnen und Patienten**
Noch: **1.2 Aus Vorsorge- oder**

Postitions-nummer[1)]	Krankheitsart	insgesamt	0 – 1	1 – 5	5 – 15
P00 – P96	**Bestimmte Zustände, die ihren Ursprung in der Perinatalzeit haben**	**24**	**1**	**3**	**3**
P00 – P04	Schädigung des Feten und Neugeborenen durch mütterliche Faktoren und durch	1	–	–	–
P05 – P08	Störungen im Zusammenhang mit der Schwangerschaftsdauer und dem fetalen Wachstum	3	–	2	1
P10 – P15	Geburtstrauma	7	–	–	1
P20 – P29	Krankheiten des Atmungs- und des Herz-Kreislaufsystems, die für die Perinatalperiode spezifisch sind	3	1	1	–
P35 – P39	Infektionen, die für die Perinatalperiode spezifisch sind	3	–	–	–
P50 – P61	Hämorrhagische und hämatologische Kranheiten beim Feten und Neugeborenen	1	–	–	1
P70 – P74	Transitorische endokrine und Stoffwechselstörungen, die für den Feten und das Neugeborene spezifisch sind	–	–	–	–
P75 – P78	Krankheiten des Verdauungssystems beim Feten und Neugeborenen	–	–	–	–
P80 – P83	Krankheitszustände mit Beteiligung der Haut und der Temperaturregulation beim Feten und Neugeborenen	–	–	–	–
P90 – P96	Sonstige Störungen, die ihren Ursprung in der Perinatalperiode haben	6	–	–	–
Q00 – Q99	**Angeborene Fehlbildungen, Deformitäten und Chromosomenanomalien**	**594**	**6**	**44**	**68**
Q00 – Q07	Angeborene Fehlbildungen des Nervensystems	33	1	4	2
Q10 – Q18	Angeborene Fehlbildungen des Auges, des Ohres, des Gesichtes und des Halses	44	–	–	1
Q20 – Q28	Angeborene Fehlbildungen des Kreislaufsystems	275	4	38	54
Q30 – Q34	Angeborene Fehlbildungen des Atmungssystems	1	–	–	–
Q35 – Q37	Lippen-, Kiefer- und Gaumenspalte	–	–	–	–
Q38 – Q45	Sonstige angeborene Fehlbildungen des Verdauungssystems	3	–	–	–
Q50 – Q56	Angeborene Fehlbildungen der Genitalorgane	2	–	–	1
Q60 – Q64	Angeborene Fehlbildungen des Harnsystems	4	–	–	–
Q65 – Q79	Angeborene Fehlbildungen und Deformitäten des Muskel-Skelett-Systems	207	–	–	4
Q80 – Q89	Sonstige angeborene Fehlbildungen	19	1	1	5
Q90 – Q99	Chromosomenanomalien, andernorts nicht klassifiziert	6	–	1	1
R00 – R99	**Symptome und abnorme klinische und Laborbefunde, die anderenorts nicht klassifiziert sind**	**786**	**–**	**1**	**18**
R00 – R09	Symptome, die das Kreislaufsystem und das Atmungssystem betreffen	39	–	–	1
R10 – R19	Symptome, die das Verdauungssytem und das Abdomen betreffen	81	–	–	2
R20 – R23	Symptome, die die Haut und das Unterhautgewebe betreffen	2	–	–	–
R25 – R29	Symptome, die das Nervensystem und das Muskel-Skelett-System betreffen	120	–	–	3
R30 – R39	Symptome, die das Harnsystem betreffen	20	–	–	2
R40 – R46	Symptome, die das Erkennungs- und Wahrnehmungsvermögen, die Stimmung und das Verhalten betreffen	55	–	–	3
R47 – R49	Symptome, die die Sprache und die Stimme betreffen	168	–	–	1
R50 – R69	Allgemeinsymptome	274	–	1	6
R70 – R79	Abnorme Blutuntersuchungsbefunde ohne Vorliegen einer Diagnose	6	–	–	–
R80 – R82	Abnorme Urinuntersuchungsbefunde ohne Vorliegen einer Diagnose	1	–	–	–
R83 – R89	Abnorme Befunde ohne Vorliegen einer Diagnose bei der Untersuchung anderer Körperflüssigkeiten, Substanzen und Gewebe	1	–	–	–
R90 – R94	Abnorme Befunde ohne Vorliegen einer Diagnose bei bildgebender Diagnostik und Funktionsprüfungen	7	–	–	–
R95 – R99	Ungenau bezeichnete und unbekannte Todesursachen	12	–	–	–

Anmerkung Seite 20

(einschl. Stundenfällen) 2003 nach Altersgruppen und Diagnosen
Rehabilitationseinrichtungen

Entlassene oder verstorbene Patientinnen und Patienten								Postitions-nummer[1)]
davon im Alter von ... bis unter ... Jahr(en)								
15 – 25	25 – 35	35 – 40	40 – 45	45 – 55	55 – 65	65 – 75	75 und mehr	
–	**1**	**4**	**1**	**7**	**3**	**1**	**–**	**P00 – P96**
–	–	1	–	–	–	–	–	P00 – P04
–	–	–	–	–	–	–	–	P05 – P08
–	–	–	1	2	2	1	–	P10 – P15
–	–	1	–	–	–	–	–	P20 – P29
–	1	–	–	2	–	–	–	P35 – P39
–	–	–	–	–	–	–	–	P50 – P61
–	–	–	–	–	–	–	–	P70 – P74
–	–	–	–	–	–	–	–	P75 – P78
–	–	–	–	–	–	–	–	P80 – P83
–	–	2	–	3	1	–	–	P90 – P96
44	**51**	**61**	**60**	**93**	**79**	**58**	**30**	**Q00 – Q99**
3	4	4	3	4	5	2	1	Q00 – Q07
1	1	7	1	13	8	9	3	Q10 – Q18
28	25	15	16	18	23	35	19	Q20 – Q28
–	1	–	–	–	–	–	–	Q30 – Q34
–	–	–	–	–	–	–	–	Q35 – Q37
–	–	–	1	2	–	–	–	Q38 – Q45
–	–	–	1	–	–	–	–	Q50 – Q56
–	–	–	1	1	–	1	1	Q60 – Q64
10	19	31	36	54	40	10	3	Q65 – Q79
1	1	3	–	1	2	1	3	Q80 – Q89
1	–	1	1	–	1	–	–	Q90 – Q99
17	**39**	**59**	**57**	**164**	**152**	**115**	**164**	**R00 – R99**
–	1	3	3	10	10	6	5	R00 – R09
4	11	8	5	12	12	13	14	R10 – R19
–	–	1	–	–	–	–	1	R20 – R23
1	4	8	8	15	21	19	41	R25 – R29
–	–	2	1	3	5	3	4	R30 – R39
–	1	9	4	12	11	9	6	R40 – R46
7	14	13	16	58	37	11	11	R47 – R49
4	8	13	20	53	48	48	73	R50 – R69
–	–	1	–	–	2	2	1	R70 – R79
1	–	–	–	–	–	–	–	R80 – R82
–	–	–	–	–	–	–	1	R83 – R89
–	–	1	–	1	3	2	–	R90 – R94
–	–	–	–	–	3	2	7	R95 – R99

Noch: **1. Entlassene oder verstorbene vollstationäre Patientinnen und Patienten**
Noch: **1.2 Aus Vorsorge- oder**

Postitions-nummer[1)]	Krankheitsart	insgesamt	0 – 1	1 – 5	5 – 15
S00 – T98	**Verletzungen, Vergiftungen und bestimmte andere Folgen äußerer Ursachen**	**15 372**	**5**	**33**	**74**
S00 – S09	Verletzungen des Kopfes	1 247	1	13	59
S10 – S19	Verletzungen des Halses	905	3	17	6
S20 – S29	Verletzungen des Thorax	288	–	–	–
S30 – S39	Verletzungen des Abdomens, der Lumbosakralgegend, der Lendenwirbelsäule und des Beckens	1 144	1	–	–
S40 – S49	Verletzungen der Schulter und des Oberarmes	634	–	–	–
S50 – S59	Verletzungen des Ellenbogens und des Unterarmes	136	–	–	–
S60 – S69	Verletzungen des Handgelenkes und der Hand	64	–	–	–
S70 – S79	Verletzungen der Hüfte und des Oberschenkels	6 359	–	–	3
S80 – S89	Verletzungen des Knies und des Unterschenkels	1 622	–	–	–
S90 – S99	Verletzungen der Knöchelregion und des Fußes	114	–	–	–
T00 – T07	Verletzungen mit Beteiligung mehrerer Körperregionen	202	–	1	–
T08 – T14	Verletzungen nicht näher bezeichneter Teile des Rumpfes, der Extremitäten oder anderer Körperregionen	175	–	1	2
T15 – T19	Folgen des Eindringens eines Fremdkörpers durch eine natürliche Körperöffnung	137	–	–	–
T20 – T25	Verbrennungen oder Verätzungen der äußeren Körperoberfläche, Lokalisation bezeichnet	12	–	–	–
T26 – T28	Verbrennungen oder Verätzungen, die auf das Auge und auf innere Organe begrenzt sind	2	–	–	–
T29 – T31	Verbrennungen und Verätzungen mehrerer und nicht näher bezeichneter Körperregionen	16	–	–	–
T33 – T35	Erfrierungen	1	–	–	–
T36 – T50	Vergiftungen durch Arzneimittel, Drogen und biologisch aktive Substanzen	20	–	–	–
T51 – T65	Toxische Wirkungen von vorwiegend nicht medizinisch verwendeten Substanzen	7	–	–	1
T66 – T78	Sonstige und nicht näher bezeichnete Schäden durch äußere Ursachen	13	–	1	2
T79	Bestimmte Frühkomplikationen eines Traumas, anderenorts nicht klassifiziert	17	–	–	–
T80 – T88	Komplikationen bei chirurgischen Eingriffen und medizinischer Behandlung, andernorts nicht klassifiziert	1 926	–	–	–
T89	Sonstige Komplikationen eines Traumas, anderenorts nicht klassifiziert	1	–	–	–
T90 – T98	Folgen von Verletzungen, Vergiftungen und sonstigen Auswirkungen äußerer Ursachen	330	–	–	1
Z00 – Z99	**Faktoren, die den Gesundheitszustand beeinflussen und zur Inanspruchnahme des Gesundheitswesens führen**	**2 952**	**–**	**7**	**9**
Z00 – Z13	Personen, die das Gesundheitswesen zur Untersuchung und Abklärung in Anspruch nehmen	3	–	–	–
Z20 – Z29	Personen mit potenziellen Gesundheitsrisiken hinsichtlich übertragbarer Krankheiten	–	–	–	–
Z30 – Z39	Personen, die das Gesundheitswesen im Zusammenhang mit Problemen der Reproduktion in Anspruch nehmen	–	–	–	–
Z40 – Z54	Personen, die das Gesundheitswesen zum Zwecke spezifischer Maßnahmen und zur medizinischen Betreuung in Anspruch nehmen	302	–	–	2
Z55 – Z65	Personen mit potentiellen Gesundheitsrisiken aufgrund sozioökonomischer oder psychosozialer Umstände	–	–	–	–
Z70 – Z76	Personen, die das Gesundheitswesen aus sonstigen Gründen in Anspruch nehmen	24	–	–	–
Z80 – Z99	Personen mit potenziellen Gesundheitsrisiken aufgrund der Familien- oder Eigenanamnese und bestimmte Zustände, die den Gesundheitszustand beeinflussen	2 623	–	7	7
	Ohne Diagnoseangabe	**–**	**–**	**–**	**–**
A00 – Z99	**Insgesamt**	**175 951**	**81**	**450**	**1 001**

Anmerkung Seite 20

(einschl. Stundenfällen) 2003 nach Altersgruppen und Diagnosen
Rehabilitationseinrichtungen

Entlassene oder verstorbene Patientinnen und Patienten								Postitions-nummer[1)]
davon im Alter von ... bis unter ... Jahr(en)								
15 – 25	25 – 35	35 – 40	40 – 45	45 – 55	55 – 65	65 – 75	75 und mehr	
347	**485**	**410**	**567**	**1 231**	**2 005**	**3 572**	**6 643**	**S00 – T98**
145	111	106	97	154	170	207	184	S00 – S09
39	55	44	60	140	157	164	220	S10 – S19
7	23	21	21	45	53	42	76	S20 – S29
49	72	51	59	153	171	185	403	S30 – S39
10	13	9	31	68	76	121	306	S40 – S49
4	7	9	6	16	29	11	54	S50 – S59
2	6	5	9	22	8	6	6	S60 – S69
18	41	36	98	239	573	1 418	3 933	S70 – S79
28	73	62	93	162	273	479	452	S80 – S89
3	7	9	11	34	21	10	19	S90 – S99
20	27	18	22	39	31	24	20	T00 – T07
8	14	9	11	28	33	32	37	T08 – T14
–	3	1	2	16	22	45	48	T15 – T19
2	1	1	–	3	2	1	2	T20 – T25
–	–	–	1	1	–	–	–	T26 – T28
4	2	1	5	2	1	1	–	T29 – T31
1	–	–	–	–	–	–	–	T33 – T35
–	–	–	1	3	6	6	4	T36 – T50
2	–	–	1	2	1	–	–	T51 – T65
–	1	1	–	–	4	2	2	T66 – T78
–	2	2	–	1	1	5	6	T79
5	13	18	28	86	341	760	675	T80 – T88
–	–	–	–	1	–	–	–	T89
–	14	7	11	16	32	53	196	T90 – T98
10	**29**	**41**	**83**	**321**	**686**	**1 135**	**631**	**Z00 – Z99**
–	–	–	–	–	–	–	3	Z00 – Z13
–	–	–	–	–	–	–	–	Z20 – Z29
–	–	–	–	–	–	–	–	Z30 – Z39
5	19	17	32	63	68	63	33	Z40 – Z54
–	–	–	–	–	–	–	–	Z55 – Z65
–	1	1	5	11	2	2	2	Z70 – Z76
5	9	23	46	247	616	1 070	593	Z80 – Z99
–	–	–	–	–	–	–	–	
1 947	**6 294**	**7 946**	**11 795**	**33 184**	**38 572**	**41 441**	**33 240**	**A00 – Z99**

2. Entlassene oder verstorbene vollstationäre Patientinnen und Patienten (ohne Stundenfälle)
2.1 Aus Kranken

Lfd. Nr.	Krankheitsart (Positionsnummer)[1]	insgesamt		0 – 1	
		Patient(inn)en	Verweildauer in Tagen	Patient(inn)en	Verweildauer in Tagen
					120 Augen
1	Bestimmte infektiöse und parasitäre Krankheiten (A00 – B99)	203	7,6	–	–
2	Neubildungen (C00 – D48)	1 706	5,0	20	8,5
3	Krankheiten des Blutes und der blutbildenden Organe sowie bestimmte Störungen mit Beteiligung des Immunsystems (D50 – D89)	6	4,3	–	–
4	Endokrine, Ernährungs- und Stoffwechselkrankheiten (E00 – E90)	1 133	4,5	–	–
5	Psychische und Verhaltensstörungen (F00 – F99)	7	5,3	–	–
6	Krankheiten des Nervensystems (G00 – G99)	64	3,6	–	–
7	Krankheiten des Auges und der Augenanhangsgebilde (H00 – H59)	56 183	3,6	35	2,2
8	Krankheiten des Ohres und des Warzenfortsatzes (H60 – H95)	9	14,8	–	–
9	Krankheiten des Kreislaufsystems (I00 – I99)	96	6,0	–	–
10	Krankheiten des Atmungssystems (J00 – J99)	112	4,9	–	–
11	Krankheiten des Verdauungssystems (K00 – K93)	147	1,3	–	–
12	Krankheiten der Haut und der Unterhaut (L00 – L99)	49	4,7	–	–
13	Krankheiten des Muskel-Skelett-Systems und des Bindegewebes (M00 – M99)	90	8,6	–	–
14	Krankheiten des Urogenitalsystems (N00 – N99)	5	6,2	–	–
15	Schwangerschaft, Geburt und Wochenbett (O00 – O99)	1	2,0	–	–
16	Bestimmte Zustände, die ihren Ursprung in der Perinatalperiode haben (P00 – P96)	–	–	–	–
17	Angeborene Fehlbildungen, Deformitäten und Chromosomenanomalien (Q00 – Q99)	391	3,3	39	1,6
18	Symptome und abnorme klinische Laborbefunde, die anderenorts nicht klassifiziert sind (R00 – R99)	6	7,7	–	–
19	Verletzungen, Vergiftungen und bestimmte andere Folgen äußerer Ursachen (S00 – T98)	1 746	5,1	2	2,0
20	Faktoren, die den Gesundheitszustand beeinflussen und zur Inanspruchnahme des Gesundheitswesens führen (Z00 – Z99)	121	4,3	2	6,5
21	Ohne Diagnoseangabe	–	–	–	–
					160
1	Bestimmte infektiöse und parasitäre Krankheiten (A00 – B99)	12 227	7,8	184	5,1
2	Neubildungen (C00 – D48)	68 975	13,7	296	4,1
3	Krankheiten des Blutes und der blutbildenden Organe sowie bestimmte Störungen mit Beteiligung des Immunsystems (D50 – D89)	1 530	12,0	1	2,0
4	Endokrine, Ernährungs- und Stoffwechselkrankheiten (E00 – E90)	29 520	9,5	13	14,1
5	Psychische und Verhaltensstörungen (F00 – F99)	1 722	6,6	2	1,0
6	Krankheiten des Nervensystems (G00 – G99)	11 766	5,9	39	8,9
7	Krankheiten des Auges und der Augenanhangsgebilde (H00 – H59)	2 262	4,3	6	5,7
8	Krankheiten des Ohres und des Warzenfortsatzes (H60 – H95)	395	6,2	5	4,6
9	Krankheiten des Kreislaufsystems (I00 – I99)	122 464	10,4	8	12,5
10	Krankheiten des Atmungssystems (J00 – J99)	9 288	11,6	184	6,2
11	Krankheiten des Verdauungssystems (K00 – K93)	213 702	8,2	967	4,8
12	Krankheiten der Haut und der Unterhaut (L00 – L99)	32 759	9,7	94	4,3
13	Krankheiten des Muskel-Skelett-Systems und des Bindegewebes (M00 – M99)	126 575	9,0	11	12,0
14	Krankheiten des Urogenitalsystems (N00 – N99)	15 833	6,9	146	5,1
15	Schwangerschaft, Geburt und Wochenbett (O00 – O99)	4 155	5,5	1	1,0
16	Bestimmte Zustände, die ihren Ursprung in der Perinatalperiode haben (P00 – P96)	673	14,7	549	16,9
17	Angeborene Fehlbildungen, Deformitäten und Chromosomenanomalien (Q00 – Q99)	4 523	8,3	839	14,1
18	Symptome und abnorme klinische Laborbefunde, die anderenorts nicht klassifiziert sind (R00 – R99)	13 936	6,0	58	7,3
19	Verletzungen, Vergiftungen und bestimmte andere Folgen äußerer Ursachen (S00 – T98)	254 802	9,7	483	3,9
20	Faktoren, die den Gesundheitszustand beeinflussen und zur Inanspruchnahme des Gesundheitswesens führen (Z00 – Z99)	12 688	4,8	52	5,4
21	Ohne Diagnoseangabe	–	–	–	–

1) Internationale statistische Klassifikation der Krankheiten und verwandter Gesundheitsprobleme (ICD-10)

2003 nach Altersgruppen und Verweildauer sowie nach Fachabteilungen und Diagnosen häusern

Entlassene oder verstorbene Patientinnen und Patienten								Lfd. Nr.
davon im Alter von ... bis unter ... Jahr(en)								
1 – 5		5 – 15		15 – 25		25 – 35		
Patient(inn)en	Verweildauer in Tagen	Patient(inn)en	Verweildauer in Tagen	Patient(inn)en	Verweildauer in Tagen	Patient(inn)en	Verweildauer in Tagen	
heilkunde								
–	–	7	3,7	10	5,7	9	5,2	1
56	2,3	25	2,2	21	2,8	59	3,5	2
1	1,0	–	–	–	–	–	–	3
–	–	2	1,5	9	5,1	26	6,2	4
–	–	–	–	–	–	–	–	5
–	–	1	2,0	2	2,0	3	6,0	6
258	2,0	1 094	2,4	946	3,7	1 195	4,0	7
1	2,0	–	–	–	–	–	–	8
–	–	1	2,0	–	–	3	3,3	9
43	2,8	24	5,0	13	8,9	16	7,0	10
5	1,0	8	1,0	88	1,2	5	1,2	11
–	–	1	4,0	4	3,8	–	–	12
–	–	–	–	1	7,0	1	8,0	13
–	–	–	–	–	–	–	–	14
–	–	1	2,0	–	–	–	–	15
–	–	–	–	–	–	–	–	16
87	1,9	62	2,7	49	3,8	45	3,7	17
–	–	–	–	–	–	–	–	18
42	2,1	143	3,7	210	4,3	242	4,7	19
4	3,0	2	1,5	2	1,5	6	4,3	20
–	–	–	–	–	–	–	–	21
Chirurgie								
445	3,5	1 876	2,5	1 737	3,1	1 079	4,7	1
188	4,3	446	4,6	994	6,3	1 657	6,9	2
14	5,1	42	5,1	61	8,1	90	8,5	3
18	10,9	131	5,5	575	5,9	2 363	5,5	4
12	3,3	66	2,7	174	2,7	151	5,3	5
59	5,8	132	5,2	288	8,2	606	7,0	6
5	3,4	71	2,3	44	4,2	56	4,4	7
27	2,9	38	2,8	18	4,8	31	5,2	8
38	3,1	761	2,7	1 425	5,4	4 002	4,9	9
617	4,0	593	4,3	808	7,7	761	8,4	10
1 001	4,2	11 380	4,4	18 990	5,0	18 072	5,8	11
307	3,7	1 117	4,7	5 183	5,4	5 169	5,6	12
115	7,8	1 160	6,1	5 974	5,1	8 315	5,5	13
344	4,0	956	3,8	2 146	4,0	1 883	5,5	14
–	–	3	19,0	1 029	5,0	2 436	5,7	15
52	4,5	57	4,9	8	8,1	4	4,0	16
1 072	6,7	839	5,7	507	6,8	350	6,5	17
101	2,4	1 544	2,1	2 319	2,7	1 369	3,2	18
3 648	3,4	18 865	3,5	27 026	5,2	22 009	6,2	19
64	5,0	402	2,2	909	4,2	1 635	4,7	20
–	–	–	–	–	–	–	–	21

Noch: **2. Entlassene oder verstorbene vollstationäre Patientinnen und Patienten (ohne Stundenfälle)**
Noch: **2.1 Aus Kranken**

Lfd. Nr.	Krankheitsart (Positionsnummer)[1]	35 – 40		40 – 45	
		Patient(inn)en	Verweildauer in Tagen	Patient(inn)en	Verweildauer in Tagen
					noch: **120 Augen**
1	Bestimmte infektiöse und parasitäre Krankheiten (A00 – B99)	11	6,8	13	7,5
2	Neubildungen (C00 – D48)	42	4,9	57	5,1
3	Krankheiten des Blutes und der blutbildenden Organe sowie bestimmte Störungen mit Beteiligung des Immunsystems (D50 – D89)	–	–	–	–
4	Endokrine, Ernährungs- und Stoffwechselkrankheiten (E00 – E90)	28	4,5	39	4,9
5	Psychische und Verhaltensstörungen (F00 – F99)	1	23,0	–	–
6	Krankheiten des Nervensystems (G00 – G99)	4	5,3	7	5,6
7	Krankheiten des Auges und der Augenanhangsgebilde (H00 – H59)	1 065	4,2	1 145	4,2
8	Krankheiten des Ohres und des Warzenfortsatzes (H60 – H95)	–	–	–	–
9	Krankheiten des Kreislaufsystems (I00 – I99)	2	9,5	3	4,3
10	Krankheiten des Atmungssystems (J00 – J99)	4	5,8	2	6,5
11	Krankheiten des Verdauungssystems (K00 – K93)	9	1,1	7	1,0
12	Krankheiten der Haut und der Unterhaut (L00 – L99)	2	2,5	2	3,5
13	Krankheiten des Muskel-Skelett-Systems und des Bindegewebes (M00 – M99)	5	7,2	2	4,5
14	Krankheiten des Urogenitalsystems (N00 – N99)	1	7,0	–	–
15	Schwangerschaft, Geburt und Wochenbett (O00 – O99)	–	–	–	–
16	Bestimmte Zustände, die ihren Ursprung in der Perinatalperiode haben (P00 – P96)	–	–	–	–
17	Angeborene Fehlbildungen, Deformitäten und Chromosomenanomalien (Q00 – Q99)	30	5,7	24	4,2
18	Symptome und abnorme klinische Laborbefunde, die anderenorts nicht klassifiziert sind (R00 – R99)	–	–	–	–
19	Verletzungen, Vergiftungen und bestimmte andere Folgen äußerer Ursachen (S00 – T98)	137	5,2	153	5,6
20	Faktoren, die den Gesundheitszustand beeinflussen und zur Inanspruchnahme des Gesundheitswesens führen (Z00 – Z99)	4	4,8	–	–
21	Ohne Diagnoseangabe	–	–	–	–
					noch: **160**
1	Bestimmte infektiöse und parasitäre Krankheiten (A00 – B99)	634	6,5	591	7,5
2	Neubildungen (C00 – D48)	1 866	7,8	2 564	8,9
3	Krankheiten des Blutes und der blutbildenden Organe sowie bestimmte Störungen mit Beteiligung des Immunsystems (D50 – D89)	67	8,4	71	12,3
4	Endokrine, Ernährungs- und Stoffwechselkrankheiten (E00 – E90)	2 415	5,5	2 820	6,2
5	Psychische und Verhaltensstörungen (F00 – F99)	157	5,6	207	6,1
6	Krankheiten des Nervensystems (G00 – G99)	654	6,1	806	5,9
7	Krankheiten des Auges und der Augenanhangsgebilde (H00 – H59)	52	5,2	58	4,5
8	Krankheiten des Ohres und des Warzenfortsatzes (H60 – H95)	19	3,3	27	5,6
9	Krankheiten des Kreislaufsystems (I00 – I99)	4 576	5,1	5 558	5,9
10	Krankheiten des Atmungssystems (J00 – J99)	436	9,3	413	11,2
11	Krankheiten des Verdauungssystems (K00 – K93)	13 564	6,4	14 659	6,9
12	Krankheiten der Haut und der Unterhaut (L00 – L99)	2 812	6,7	2 363	7,7
13	Krankheiten des Muskel-Skelett-Systems und des Bindegewebes (M00 – M99)	7 507	5,9	8 586	6,3
14	Krankheiten des Urogenitalsystems (N00 – N99)	1 237	6,0	1 285	5,5
15	Schwangerschaft, Geburt und Wochenbett (O00 – O99)	580	5,6	100	5,3
16	Bestimmte Zustände, die ihren Ursprung in der Perinatalperiode haben (P00 – P96)	3	3,0	–	–
17	Angeborene Fehlbildungen, Deformitäten und Chromosomenanomalien (Q00 – Q99)	180	6,5	140	8,0
18	Symptome und abnorme klinische Laborbefunde, die anderenorts nicht klassifiziert sind (R00 – R99)	736	4,5	751	5,0
19	Verletzungen, Vergiftungen und bestimmte andere Folgen äußerer Ursachen (S00 – T98)	14 846	6,9	14 790	7,6
20	Faktoren, die den Gesundheitszustand beeinflussen und zur Inanspruchnahme des Gesundheitswesens führen (Z00 – Z99)	1 053	4,3	888	4,9
21	Ohne Diagnoseangabe	–	–	–	–

Anmerkung Seite 44

2003 nach Altersgruppen und Verweildauer sowie nach Fachabteilungen und Diagnosen häusern

Entlassene oder verstorbene Patientinnen und Patienten								Lfd. Nr.
davon im Alter von ... bis unter ... Jahr(en)								
45 – 55		55 – 65		65 – 75		75 und mehr		
Patient(inn)en	Verweildauer in Tagen	Patient(inn)en	Verweildauer in Tagen	Patient(inn)en	Verweildauer in Tagen	Patient(inn)en	Verweildauer	
heilkunde								
28	8,8	28	7,6	58	8,1	39	8,1	1
198	5,6	316	4,9	464	5,2	448	5,4	2
2	5,5	1	1,0	1	6,0	1	7,0	3
122	4,5	265	5,0	403	4,3	239	4,0	4
2	3,5	1	3,0	2	1,0	1	2,0	5
4	4,5	11	3,0	24	2,9	8	3,3	6
3 348	4,2	7 258	4,1	15 405	3,7	24 434	3,4	7
–	–	1	8,0	2	26,5	5	14,0	8
8	5,9	15	5,7	30	4,9	34	7,6	9
6	5,7	–	–	3	3,0	1	6,0	10
3	1,0	5	1,0	8	1,5	9	4,2	11
8	3,6	8	3,8	11	7,7	13	4,2	12
5	10,4	10	7,0	22	7,4	44	9,8	13
–	–	–	–	2	4,0	2	8,0	14
–	–	–	–	–	–	–	–	15
–	–	–	–	–	–	–	–	16
23	6,0	18	3,8	8	4,5	6	2,7	17
–	–	1	2,0	3	11,7	2	4,5	18
221	5,5	163	5,0	199	5,9	234	6,5	19
15	3,6	24	5,2	20	4,1	42	4,5	20
–	–	–	–	–	–	–	–	21
Chirurgie								
1 101	9,1	1 254	11,4	1 566	13,0	1 760	13,6	1
8 401	10,9	15 922	13,0	20 862	15,0	15 779	17,3	2
137	13,1	240	12,1	349	12,4	458	13,9	3
5 817	7,3	6 278	9,3	5 746	13,0	3 344	17,2	4
340	6,0	230	7,3	174	9,3	209	11,8	5
1 893	5,2	2 303	5,4	2 468	6,1	2 518	6,0	6
164	5,1	265	4,7	541	4,7	1 000	4,0	7
52	6,0	58	6,3	65	8,0	55	10,4	8
16 152	7,5	27 930	9,6	35 515	11,9	26 499	14,1	9
858	12,1	1 159	14,7	1 620	15,6	1 839	15,2	10
30 015	7,8	35 691	8,8	38 171	10,2	31 192	11,9	11
3 817	9,2	3 516	12,1	3 634	15,6	4 747	17,5	12
20 639	6,9	26 612	8,6	28 964	11,4	18 692	13,5	13
1 961	6,3	1 840	8,8	2 089	8,9	1 946	11,8	14
3	6,3	–	–	3	6,0	–	–	15
–	–	–	–	–	–	–	–	16
210	8,4	182	9,4	129	11,2	75	10,0	17
1 367	6,0	1 586	7,5	1 897	10,0	2 208	10,6	18
26 918	8,7	28 919	10,5	34 466	12,8	62 832	14,5	19
1 612	4,7	2 093	5,3	2 298	5,1	1 682	5,3	20
–	–	–	–	–	–	–	–	21

Noch: **2. Entlassene oder verstorbene vollstationäre Patientinnen und Patienten (ohne Stundenfälle)**
Noch: **2.1 Aus Kranken**

Lfd. Nr.	Krankheitsart (Positionsnummer)[1]	insgesamt		0 – 1	
		Patient(inn)en	Verweildauer in Tagen	Patient(inn)en	Verweildauer in Tagen
					190 Frauenheilkunde
1	Bestimmte infektiöse und parasitäre Krankheiten (A00 – B99)	1 605	3,9	1	7,0
2	Neubildungen (C00 – D48)	76 437	8,7	2	5,0
3	Krankheiten des Blutes und der blutbildenden Organe sowie bestimmte Störungen mit Beteiligung des Immunsystems (D50 – D89)	716	5,9	–	–
4	Endokrine, Ernährungs- und Stoffwechselkrankheiten (E00 – E90)	474	6,5	5	6,0
5	Psychische und Verhaltensstörungen (F00 – F99)	284	5,3	1	1,0
6	Krankheiten des Nervensystems (G00 – G99)	190	4,4	2	9,5
7	Krankheiten des Auges und der Augenanhangsgebilde (H00 – H59)	11	5,5	1	4,0
8	Krankheiten des Ohres und des Warzenfortsatzes (H60 – H95)	23	5,4	–	–
9	Krankheiten des Kreislaufsystems (I00 – I99)	687	7,6	5	6,2
10	Krankheiten des Atmungssystems (J00 – J99)	466	5,8	–	–
11	Krankheiten des Verdauungssystems (K00 – K93)	3 420	5,9	4	4,5
12	Krankheiten der Haut und der Unterhaut (L00 – L99)	1 074	5,1	2	6,5
13	Krankheiten des Muskel-Skelett-Systems und des Bindegewebes (M00 – M99)	264	7,6	–	–
14	Krankheiten des Urogenitalsystems (N00 – N99)	85 437	5,6	7	5,4
15	Schwangerschaft, Geburt und Wochenbett (O00 – O99)	208 609	5,5	28	3,8
16	Bestimmte Zustände, die ihren Ursprung in der Perinatalperiode haben (P00 – P96)	2 401	5,8	2 267	5,9
17	Angeborene Fehlbildungen, Deformitäten und Chromosomenanomalien (Q00 – Q99)	1 255	4,7	88	5,2
18	Symptome und abnorme klinische Laborbefunde, die anderenorts nicht klassifiziert sind (R00 – R99)	9 005	3,9	7	5,6
19	Verletzungen, Vergiftungen und bestimmte andere Folgen äußerer Ursachen (S00 – T98)	3 117	6,5	4	4,3
20	Faktoren, die den Gesundheitszustand beeinflussen und zur Inanspruchnahme des Gesundheitswesens führen (Z00 – Z99)	45 617	4,5	38 232	4,7
21	Ohne Diagnoseangabe	–	–	–	–
					220 Hals-Nasen-
1	Bestimmte infektiöse und parasitäre Krankheiten (A00 – B99)	1 203	6,0	–	–
2	Neubildungen (C00 – D48)	15 563	7,9	3	7,7
3	Krankheiten des Blutes und der blutbildenden Organe sowie bestimmte Störungen mit Beteiligung des Immunsystems (D50 – D89)	142	6,7	–	–
4	Endokrine, Ernährungs- und Stoffwechselkrankheiten (E00 – E90)	479	6,4	–	–
5	Psychische und Verhaltensstörungen (F00 – F99)	304	4,3	–	–
6	Krankheiten des Nervensystems (G00 – G99)	1 448	5,9	–	–
7	Krankheiten des Auges und der Augenanhangsgebilde (H00 – H59)	3 442	5,1	4	2,3
8	Krankheiten des Ohres und des Warzenfortsatzes (H60 – H95)	22 538	5,7	64	2,9
9	Krankheiten des Kreislaufsystems (I00 – I99)	548	7,2	–	–
10	Krankheiten des Atmungssystems (J00 – J99)	80 879	4,8	47	1,5
11	Krankheiten des Verdauungssystems (K00 – K93)	2 411	5,5	1	5,0
12	Krankheiten der Haut und der Unterhaut (L00 – L99)	1 235	6,5	1	5,0
13	Krankheiten des Muskel-Skelett-Systems und des Bindegewebes (M00 – M99)	1 247	6,5	–	–
14	Krankheiten des Urogenitalsystems (N00 – N99)	2 174	6,6	4	2,0
15	Schwangerschaft, Geburt und Wochenbett (O00 – O99)	3	4,3	–	–
16	Bestimmte Zustände, die ihren Ursprung in der Perinatalperiode haben (P00 – P96)	1	7,0	–	–
17	Angeborene Fehlbildungen, Deformitäten und Chromosomenanomalien (Q00 – Q99)	2 811	4,5	13	3,6
18	Symptome und abnorme klinische Laborbefunde, die anderenorts nicht klassifiziert sind (R00 – R99)	4 192	4,3	1	1,0
19	Verletzungen, Vergiftungen und bestimmte andere Folgen äußerer Ursachen (S00 – T98)	5 795	3,6	3	1,7
20	Faktoren, die den Gesundheitszustand beeinflussen und zur Inanspruchnahme des Gesundheitswesens führen (Z00 – Z99)	1 090	3,3	–	–
21	Ohne Diagnoseangabe	–	–	–	–

Anmerkung Seite 44

2003 nach Altersgruppen und Verweildauer sowie nach Fachabteilungen und Diagnosen häusern

Entlassene oder verstorbene Patientinnen und Patienten								Lfd. Nr.
davon im Alter von ... bis unter ... Jahr(en)								
1 – 5		5 – 15		15 – 25		25 – 35		
Patient(inn)en	Verweildauer in Tagen	Patient(inn)en	Verweildauer in Tagen	Patient(inn)en	Verweildauer in Tagen	Patient(inn)en	Verweildauer in Tagen	
und Geburtshilfe								
–	–	5	3,8	588	3,4	511	3,4	1
–	–	55	4,6	1 454	4,6	4 450	5,9	2
–	–	2	8,0	60	5,1	92	5,4	3
–	–	1	1,0	78	4,1	152	5,1	4
–	–	3	3,0	74	4,9	122	4,8	5
–	–	1	3,0	36	3,8	89	2,9	6
–	–	–	–	2	4,0	4	8,5	7
–	–	–	–	2	4,0	10	4,4	8
–	–	–	–	86	3,3	149	4,5	9
–	–	–	–	107	4,3	187	5,1	10
1	2,0	19	5,4	519	4,5	878	4,8	11
–	–	2	3,0	90	3,4	168	3,9	12
–	–	–	–	30	4,2	87	4,4	13
3	2,3	360	3,7	7 896	4,2	13 926	4,5	14
–	–	98	4,8	50 160	5,2	118 844	5,6	15
14	5,7	–	–	30	3,3	65	5,1	16
1	1,0	27	4,0	368	5,0	275	4,0	17
–	–	56	2,4	1 771	3,0	2 255	3,3	18
–	–	25	2,2	281	3,3	565	3,8	19
281	4,9	4	2,5	382	3,2	1 801	2,9	20
–	–	–	–	–	–	–	–	21
Ohren-Heilkunde								
15	4,3	77	5,7	390	5,5	134	5,7	1
30	3,3	94	4,4	207	4,9	417	5,1	2
5	1,4	6	2,5	6	6,8	6	6,2	3
4	4,0	3	3,3	17	7,1	31	5,6	4
5	1,2	12	1,2	18	4,9	34	5,6	5
5	5,0	28	6,0	100	6,9	172	6,2	6
35	2,4	89	2,6	58	5,3	107	6,3	7
558	3,1	2 103	4,2	1 715	5,3	2 362	5,7	8
6	4,8	26	4,3	73	4,2	55	4,7	9
8 721	3,3	13 892	4,5	15 364	5,3	12 503	5,1	10
22	2,5	76	3,7	202	4,3	191	4,9	11
20	4,7	97	4,3	164	4,8	177	5,0	12
1	7,0	8	4,1	426	6,1	341	6,2	13
30	3,7	73	2,4	100	4,7	156	5,9	14
1	2,0	–	–	–	–	2	5,5	15
1	7,0	–	–	–	–	–	–	16
156	3,7	1 369	3,5	445	5,1	225	5,9	17
46	2,5	118	5,2	223	3,6	278	3,8	18
238	2,3	706	2,6	1 660	3,3	883	3,6	19
7	1,6	18	2,4	35	3,1	71	3,7	20
–	–	–	–	–	–	–	–	21

Noch: **2. Entlassene oder verstorbene vollstationäre Patientinnen und Patienten (ohne Stundenfälle)**
Noch: **2.1 Aus Kranken**

Lfd. Nr.	Krankheitsart (Positionsnummer)[1]	35 – 40		40 – 45	
		Patient(inn)en	Verweildauer in Tagen	Patient(inn)en	Verweildauer in Tagen
					noch: **190 Frauenheilkunde**
1	Bestimmte infektiöse und parasitäre Krankheiten (A00 – B99)	147	3,2	73	3,8
2	Neubildungen (C00 – D48)	6 378	7,3	9 805	8,0
3	Krankheiten des Blutes und der blutbildenden Organe sowie bestimmte Störungen mit Beteiligung des Immunsystems (D50 – D89)	40	5,1	55	6,4
4	Endokrine, Ernährungs- und Stoffwechselkrankheiten (E00 – E90)	53	6,1	45	6,0
5	Psychische und Verhaltensstörungen (F00 – F99)	42	4,2	13	7,5
6	Krankheiten des Nervensystems (G00 – G99)	24	3,7	7	5,1
7	Krankheiten des Auges und der Augenanhangsgebilde (H00 – H59)	–	–	–	–
8	Krankheiten des Ohres und des Warzenfortsatzes (H60 – H95)	5	4,4	–	–
9	Krankheiten des Kreislaufsystems (I00 – I99)	57	4,5	52	7,0
10	Krankheiten des Atmungssystems (J00 – J99)	44	4,2	29	6,7
11	Krankheiten des Verdauungssystems (K00 – K93)	483	4,8	453	5,7
12	Krankheiten der Haut und der Unterhaut (L00 – L99)	120	4,6	119	4,9
13	Krankheiten des Muskel-Skelett-Systems und des Bindegewebes (M00 – M99)	39	6,4	9	3,0
14	Krankheiten des Urogenitalsystems (N00 – N99)	9 971	5,0	10 094	5,6
15	Schwangerschaft, Geburt und Wochenbett (O00 – O99)	33 480	5,8	5 746	5,7
16	Bestimmte Zustände, die ihren Ursprung in der Perinatalperiode haben (P00 – P96)	20	3,5	5	1,4
17	Angeborene Fehlbildungen, Deformitäten und Chromosomenanomalien (Q00 – Q99)	158	3,9	104	3,9
18	Symptome und abnorme klinische Laborbefunde, die anderenorts nicht klassifiziert sind (R00 – R99)	1 091	3,9	866	4,0
19	Verletzungen, Vergiftungen und bestimmte andere Folgen äußerer Ursachen (S00 – T98)	335	5,6	348	6,8
20	Faktoren, die den Gesundheitszustand beeinflussen und zur Inanspruchnahme des Gesundheitswesens führen (Z00 – Z99)	1 723	2,5	1 131	2,4
21	Ohne Diagnoseangabe	–	–	–	–
					noch: **220 Hals-Nasen-**
1	Bestimmte infektiöse und parasitäre Krankheiten (A00 – B99)	64	4,9	62	5,2
2	Neubildungen (C00 – D48)	441	6,1	700	6,8
3	Krankheiten des Blutes und der blutbildenden Organe sowie bestimmte Störungen mit Beteiligung des Immunsystems (D50 – D89)	3	3,7	2	5,5
4	Endokrine, Ernährungs- und Stoffwechselkrankheiten (E00 – E90)	22	5,4	33	6,0
5	Psychische und Verhaltensstörungen (F00 – F99)	15	4,1	33	4,3
6	Krankheiten des Nervensystems (G00 – G99)	156	5,2	154	5,2
7	Krankheiten des Auges und der Augenanhangsgebilde (H00 – H59)	55	6,5	91	5,9
8	Krankheiten des Ohres und des Warzenfortsatzes (H60 – H95)	1 871	5,7	1 957	5,8
9	Krankheiten des Kreislaufsystems (I00 – I99)	45	4,4	33	4,9
10	Krankheiten des Atmungssystems (J00 – J99)	6 760	5,1	5 276	4,9
11	Krankheiten des Verdauungssystems (K00 – K93)	160	4,5	190	5,5
12	Krankheiten der Haut und der Unterhaut (L00 – L99)	112	6,8	101	7,1
13	Krankheiten des Muskel-Skelett-Systems und des Bindegewebes (M00 – M99)	138	6,5	116	6,7
14	Krankheiten des Urogenitalsystems (N00 – N99)	99	5,2	146	5,7
15	Schwangerschaft, Geburt und Wochenbett (O00 – O99)	–	–	–	–
16	Bestimmte Zustände, die ihren Ursprung in der Perinatalperiode haben (P00 – P96)	–	–	–	–
17	Angeborene Fehlbildungen, Deformitäten und Chromosomenanomalien (Q00 – Q99)	127	6,3	106	5,4
18	Symptome und abnorme klinische Laborbefunde, die anderenorts nicht klassifiziert sind (R00 – R99)	228	3,9	254	4,0
19	Verletzungen, Vergiftungen und bestimmte andere Folgen äußerer Ursachen (S00 – T98)	401	3,8	322	4,1
20	Faktoren, die den Gesundheitszustand beeinflussen und zur Inanspruchnahme des Gesundheitswesens führen (Z00 – Z99)	56	3,4	64	2,8
21	Ohne Diagnoseangabe	–	–	–	–

Anmerkung Seite 44

2003 nach Altersgruppen und Verweildauer sowie nach Fachabteilungen und Diagnosen häusern

Entlassene oder verstorbene Patientinnen und Patienten								Lfd. Nr.
davon im Alter von ... bis unter ... Jahr(en)								
45 – 55		55 – 65		65 – 75		75 und mehr		
Patient(inn)en	Verweildauer in Tagen	Patient(inn)en	Verweildauer in Tagen	Patient(inn)en	Verweildauer in Tagen	Patient(inn)en	Verweildauer	
und Geburtshilfe								
90	4,2	78	6,4	69	7,4	43	8,6	1
19 429	8,3	14 748	8,5	12 635	9,8	7 481	12,4	2
106	5,0	154	5,5	149	7,1	58	6,9	3
60	6,7	37	8,3	26	15,2	17	15,2	4
13	4,4	8	18,3	4	8,0	4	6,5	5
10	4,0	6	3,2	7	7,9	8	21,9	6
1	1,0	–	–	1	4,0	2	5,0	7
2	8,0	2	8,5	1	5,0	1	12,0	8
71	7,3	71	9,0	102	10,7	94	14,7	9
20	9,2	30	10,0	29	9,2	20	8,4	10
462	6,6	291	8,3	203	9,3	107	12,2	11
176	5,6	160	6,1	149	5,5	88	7,0	12
31	8,3	18	6,7	28	10,2	22	25,0	13
16 597	5,4	11 025	6,0	9 832	7,1	5 726	8,4	14
242	6,8	6	3,3	3	3,3	2	4,0	15
–	–	–	–	–	–	–	–	16
113	5,0	61	5,8	40	5,4	20	8,4	17
1 158	4,3	872	4,9	660	5,1	269	6,7	18
589	7,0	476	8,1	330	8,9	164	11,4	19
695	3,5	626	3,8	445	3,5	297	11,0	20
–	–	–	–	–	–	–	–	21
Ohren-Heilkunde								
114	6,2	139	6,1	122	7,3	86	8,4	1
2 739	7,7	4 528	8,4	4 064	8,2	2 340	8,1	2
19	8,1	21	7,0	37	7,0	37	7,3	3
80	5,8	120	7,0	120	6,3	49	8,1	4
57	4,9	71	4,2	39	3,8	20	4,3	5
307	5,4	258	5,5	194	6,6	74	7,9	6
258	6,0	456	5,9	896	5,4	1 393	4,6	7
3 850	6,0	4 019	6,1	2 774	6,5	1 265	6,9	8
57	4,8	82	7,4	88	10,6	83	12,8	9
7 710	4,9	6 081	5,0	3 420	5,2	1 105	5,6	10
392	5,2	488	5,8	398	5,8	291	7,0	11
161	6,9	166	6,9	143	7,9	93	10,9	12
107	6,2	61	6,4	33	13,8	16	8,6	13
289	6,2	437	7,0	504	7,7	336	7,5	14
–	–	–	–	–	–	–	–	15
–	–	–	–	–	–	–	–	16
151	5,4	104	6,6	84	6,2	31	7,0	17
656	4,5	771	4,4	828	4,5	789	4,2	18
456	4,1	420	4,2	353	4,7	353	4,2	19
215	3,4	299	3,3	237	3,5	88	2,7	20
–	–	–	–	–	–	–	–	21

Noch: **2. Entlassene oder verstorbene vollstationäre Patientinnen und Patienten (ohne Stundenfälle)**
Noch: **2.1 Aus Kranken**

Lfd. Nr.	Krankheitsart (Positionsnummer)[1]	insgesamt		0 – 1	
		Patient(inn)en	Verweildauer in Tagen	Patient(inn)en	Verweildauer in Tagen
					250 Haut- und Geschlechts
1	Bestimmte infektiöse und parasitäre Krankheiten (A00 – B99)	4 247	8,2	30	4,0
2	Neubildungen (C00 – D48)	12 170	7,3	40	2,0
3	Krankheiten des Blutes und der blutbildenden Organe sowie bestimmte Störungen mit Beteiligung des Immunsystems (D50 – D89)	323	10,8	–	–
4	Endokrine, Ernährungs- und Stoffwechselkrankheiten (E00 – E90)	159	13,3	–	–
5	Psychische und Verhaltensstörungen (F00 – F99)	28	7,3	–	–
6	Krankheiten des Nervensystems (G00 – G99)	30	9,3	–	–
7	Krankheiten des Auges und der Augenanhangsgebilde (H00 – H59)	31	6,5	–	–
8	Krankheiten des Ohres und des Warzenfortsatzes (H60 – H95)	34	5,0	–	–
9	Krankheiten des Kreislaufsystems (I00 – I99)	2 233	11,1	–	–
10	Krankheiten des Atmungssystems (J00 – J99)	59	8,2	–	–
11	Krankheiten des Verdauungssystems (K00 – K93)	305	6,0	–	–
12	Krankheiten der Haut und der Unterhaut (L00 – L99)	11 654	12,2	23	5,4
13	Krankheiten des Muskel-Skelett-Systems und des Bindegewebes (M00 – M99)	813	9,4	–	–
14	Krankheiten des Urogenitalsystems (N00 – N99)	838	5,7	–	–
15	Schwangerschaft, Geburt und Wochenbett (O00 – O99)	1 068	5,5	–	–
16	Bestimmte Zustände, die ihren Ursprung in der Perinatalperiode haben (P00 – P96)	2	6,5	–	–
17	Angeborene Fehlbildungen, Deformitäten und Chromosomenanomalien (Q00 – Q99)	290	7,4	2	4,5
18	Symptome und abnorme klinische Laborbefunde, die anderenorts nicht klassifiziert sind (R00 – R99)	304	5,5	–	–
19	Verletzungen, Vergiftungen und bestimmte andere Folgen äußerer Ursachen (S00 – T98)	1 340	6,0	–	–
20	Faktoren, die den Gesundheitszustand beeinflussen und zur Inanspruchnahme des Gesundheitswesens führen (Z00 – Z99)	1 780	4,0	2	2,0
21	Ohne Diagnoseangabe	–	–	–	–
					260 Herz
1	Bestimmte infektiöse und parasitäre Krankheiten (A00 – B99)	56	12,3	–	–
2	Neubildungen (C00 – D48)	35	7,8	–	–
3	Krankheiten des Blutes und der blutbildenden Organe sowie bestimmte Störungen mit Beteiligung des Immunsystems (D50 – D89)	3	6,7	–	–
4	Endokrine, Ernährungs- und Stoffwechselkrankheiten (E00 – E90)	10	18,5	–	–
5	Psychische und Verhaltensstörungen (F00 – F99)	–	–	–	–
6	Krankheiten des Nervensystems (G00 – G99)	6	12,0	–	–
7	Krankheiten des Auges und der Augenanhangsgebilde (H00 – H59)	1	11,0	–	–
8	Krankheiten des Ohres und des Warzenfortsatzes (H60 – H95)	10	4,6	–	–
9	Krankheiten des Kreislaufsystems (I00 – I99)	1 558	9,4	2	22,0
10	Krankheiten des Atmungssystems (J00 – J99)	148	5,0	1	25,0
11	Krankheiten des Verdauungssystems (K00 – K93)	20	8,1	–	–
12	Krankheiten der Haut und der Unterhaut (L00 – L99)	5	3,2	–	–
13	Krankheiten des Muskel-Skelett-Systems und des Bindegewebes (M00 – M99)	6	15,3	–	–
14	Krankheiten des Urogenitalsystems (N00 – N99)	6	3,2	–	–
15	Schwangerschaft, Geburt und Wochenbett (O00 – O99)	–	–	–	–
16	Bestimmte Zustände, die ihren Ursprung in der Perinatalperiode haben (P00 – P96)	–	–	–	–
17	Angeborene Fehlbildungen, Deformitäten und Chromosomenanomalien (Q00 – Q99)	430	20,0	228	22,3
18	Symptome und abnorme klinische Laborbefunde, die anderenorts nicht klassifiziert sind (R00 – R99)	8	5,6	–	–
19	Verletzungen, Vergiftungen und bestimmte andere Folgen äußerer Ursachen (S00 – T98)	88	9,8	–	–
20	Faktoren, die den Gesundheitszustand beeinflussen und zur Inanspruchnahme des Gesundheitswesens führen (Z00 – Z99)	1	22,0	–	–
21	Ohne Diagnoseangabe	–	–	–	–

Anmerkung Seite 44

2003 nach Altersgruppen und Verweildauer sowie nach Fachabteilungen und Diagnosen häusern

Entlassene oder verstorbene Patientinnen und Patienten								Lfd. Nr.
davon im Alter von ... bis unter ... Jahr(en)								
1 – 5		5 – 15		15 – 25		25 – 35		
Patient(inn)en	Verweildauer in Tagen	Patient(inn)en	Verweildauer in Tagen	Patient(inn)en	Verweildauer in Tagen	Patient(inn)en	Verweildauer in Tagen	
krankheiten								
79	3,5	197	3,5	407	4,6	496	6,1	1
31	1,7	169	2,5	242	4,0	473	5,3	2
1	3,0	7	6,4	20	6,6	18	6,7	3
–	–	1	14,0	9	2,6	4	1,8	4
–	–	–	–	3	2,7	4	4,0	5
–	–	–	–	3	7,0	2	11,5	6
–	–	–	–	1	14,0	3	3,0	7
–	–	–	–	–	–	–	–	8
–	–	1	8,0	32	4,7	110	5,5	9
–	–	–	–	5	7,8	7	4,9	10
2	2,5	5	2,2	15	5,5	53	3,7	11
71	6,6	290	7,6	992	8,2	1 214	9,6	12
–	–	6	4,3	24	6,7	51	7,8	13
2	1,5	4	6,5	48	4,4	142	3,9	14
–	–	–	–	231	5,4	603	5,6	15
–	–	–	–	–	–	1	8,0	16
11	2,5	31	3,8	29	3,9	33	5,9	17
1	4,0	3	5,7	71	3,8	78	4,0	18
–	–	34	5,0	144	5,0	165	6,2	19
–	–	56	3,2	131	3,5	208	4,0	20
–	–	–	–	–	–	–	–	21
chirurgie								
–	–	–	–	6	8,0	7	9,1	1
–	–	–	–	–	–	2	4,0	2
–	–	–	–	–	–	–	–	3
–	–	–	–	1	41,0	2	34,0	4
–	–	–	–	–	–	–	–	5
–	–	–	–	–	–	–	–	6
–	–	–	–	–	–	–	–	7
–	–	1	1,0	–	–	1	17,0	8
3	17,7	6	11,2	7	13,6	4	7,5	9
15	5,3	29	4,4	43	4,4	22	3,2	10
–	–	–	–	2	3,5	3	4,3	11
–	–	–	–	2	3,5	–	–	12
–	–	–	–	–	–	–	–	13
1	1,0	–	–	–	–	–	–	14
–	–	–	–	–	–	–	–	15
–	–	–	–	–	–	–	–	16
108	18,8	74	16,6	15	15,5	2	3,5	17
–	–	–	–	–	–	1	6,0	18
10	11,9	9	16,0	5	12,8	1	2,0	19
–	–	–	–	–	–	–	–	20
–	–	–	–	–	–	–	–	21

Noch: **2. Entlassene oder verstorbene vollstationäre Patientinnen und Patienten (ohne Stundenfälle)**
Noch: **2.1 Aus Kranken**

Lfd. Nr.	Krankheitsart (Positionsnummer)[1]	35 – 40		40 – 45	
		Patient(inn)en	Verweildauer in Tagen	Patient(inn)en	Verweildauer in Tagen
					noch: **250 Haut- und Geschlechts**
1	Bestimmte infektiöse und parasitäre Krankheiten (A00 – B99)	312	6,8	270	8,0
2	Neubildungen (C00 – D48)	462	5,1	505	6,5
3	Krankheiten des Blutes und der blutbildenden Organe sowie bestimmte Störungen mit Beteiligung des Immunsystems (D50 – D89)	18	8,6	27	10,9
4	Endokrine, Ernährungs- und Stoffwechselkrankheiten (E00 – E90)	18	4,4	7	2,3
5	Psychische und Verhaltensstörungen (F00 – F99)	1	2,0	4	10,3
6	Krankheiten des Nervensystems (G00 – G99)	1	8,0	3	6,3
7	Krankheiten des Auges und der Augenanhangsgebilde (H00 – H59)	2	1,0	5	5,8
8	Krankheiten des Ohres und des Warzenfortsatzes (H60 – H95)	–	–	3	5,0
9	Krankheiten des Kreislaufsystems (I00 – I99)	150	5,3	147	5,7
10	Krankheiten des Atmungssystems (J00 – J99)	7	5,1	4	3,8
11	Krankheiten des Verdauungssystems (K00 – K93)	42	4,2	25	3,8
12	Krankheiten der Haut und der Unterhaut (L00 – L99)	811	10,2	885	10,5
13	Krankheiten des Muskel-Skelett-Systems und des Bindegewebes (M00 – M99)	73	8,9	72	6,7
14	Krankheiten des Urogenitalsystems (N00 – N99)	104	4,6	99	5,4
15	Schwangerschaft, Geburt und Wochenbett (O00 – O99)	206	5,5	26	5,8
16	Bestimmte Zustände, die ihren Ursprung in der Perinatalperiode haben (P00 – P96)	–	–	1	5,0
17	Angeborene Fehlbildungen, Deformitäten und Chromosomenanomalien (Q00 – Q99)	35	9,1	33	9,0
18	Symptome und abnorme klinische Laborbefunde, die anderenorts nicht klassifiziert sind (R00 – R99)	35	5,3	22	4,2
19	Verletzungen, Vergiftungen und bestimmte andere Folgen äußerer Ursachen (S00 – T98)	150	4,8	138	5,3
20	Faktoren, die den Gesundheitszustand beeinflussen und zur Inanspruchnahme des Gesundheitswesens führen (Z00 – Z99)	152	3,8	215	3,9
21	Ohne Diagnoseangabe	–	–	–	–
					noch: **260 Herz**
1	Bestimmte infektiöse und parasitäre Krankheiten (A00 – B99)	3	6,0	4	22,8
2	Neubildungen (C00 – D48)	6	5,2	2	4,5
3	Krankheiten des Blutes und der blutbildenden Organe sowie bestimmte Störungen mit Beteiligung des Immunsystems (D50 – D89)	–	–	–	–
4	Endokrine, Ernährungs- und Stoffwechselkrankheiten (E00 – E90)	1	16,0	–	–
5	Psychische und Verhaltensstörungen (F00 – F99)	–	–	–	–
6	Krankheiten des Nervensystems (G00 – G99)	–	–	–	–
7	Krankheiten des Auges und der Augenanhangsgebilde (H00 – H59)	–	–	–	–
8	Krankheiten des Ohres und des Warzenfortsatzes (H60 – H95)	–	–	–	–
9	Krankheiten des Kreislaufsystems (I00 – I99)	8	6,5	19	7,7
10	Krankheiten des Atmungssystems (J00 – J99)	9	4,2	7	4,9
11	Krankheiten des Verdauungssystems (K00 – K93)	2	7,0	1	5,0
12	Krankheiten der Haut und der Unterhaut (L00 – L99)	–	–	2	4,0
13	Krankheiten des Muskel-Skelett-Systems und des Bindegewebes (M00 – M99)	–	–	1	8,0
14	Krankheiten des Urogenitalsystems (N00 – N99)	–	–	1	3,0
15	Schwangerschaft, Geburt und Wochenbett (O00 – O99)	–	–	–	–
16	Bestimmte Zustände, die ihren Ursprung in der Perinatalperiode haben (P00 – P96)	–	–	–	–
17	Angeborene Fehlbildungen, Deformitäten und Chromosomenanomalien (Q00 – Q99)	2	1,5	–	–
18	Symptome und abnorme klinische Laborbefunde, die anderenorts nicht klassifiziert sind (R00 – R99)	1	5,0	2	4,0
19	Verletzungen, Vergiftungen und bestimmte andere Folgen äußerer Ursachen (S00 – T98)	1	3,0	3	17,7
20	Faktoren, die den Gesundheitszustand beeinflussen und zur Inanspruchnahme des Gesundheitswesens führen (Z00 – Z99)	–	–	–	–
21	Ohne Diagnoseangabe	–	–	–	–

Anmerkung Seite 44

2003 nach Altersgruppen und Verweildauer sowie nach Fachabteilungen und Diagnosen häusern

Entlassene oder verstorbene Patientinnen und Patienten								Lfd. Nr.
davon im Alter von ... bis unter ... Jahr(en)								
45 – 55		55 – 65		65 – 75		75 und mehr		
Patient(inn)en	Verweildauer in Tagen	Patient(inn)en	Verweildauer in Tagen	Patient(inn)en	Verweildauer in Tagen	Patient(inn)en	Verweildauer	
krankheiten								
525	8,6	571	9,5	621	10,4	739	11,0	1
1 286	6,5	2 300	7,1	3 130	7,6	3 532	8,8	2
39	10,6	61	12,6	70	10,2	62	13,9	3
17	11,6	31	18,1	37	14,6	35	19,2	4
4	9,8	4	6,0	2	5,0	6	10,8	5
3	8,0	7	6,0	5	8,8	6	16,5	6
5	6,4	5	2,0	5	2,2	5	19,2	7
3	6,0	4	2,8	15	3,7	9	7,9	8
377	7,5	463	9,2	525	14,1	428	18,7	9
9	3,2	14	11,5	9	12,8	4	13,8	10
70	6,0	44	7,2	30	9,8	19	11,2	11
1 727	12,3	1 781	12,9	1 862	14,5	1 998	15,4	12
160	9,6	228	9,1	153	11,3	46	12,3	13
166	5,7	115	7,1	90	7,5	68	8,0	14
1	10,0	–	–	–	–	1	3,0	15
–	–	–	–	–	–	–	–	16
62	9,0	27	7,9	20	10,2	7	14,7	17
29	9,8	22	6,1	25	9,6	18	7,7	18
265	5,6	217	6,3	146	6,7	81	9,8	19
393	3,7	385	4,4	192	4,6	46	4,8	20
–	–	–	–	–	–	–	–	21
chirurgie								
6	12,3	7	8,6	11	11,2	12	17,3	1
1	14,0	11	9,2	12	8,6	1	8,0	2
–	–	1	11,0	–	–	2	4,5	3
1	3,0	–	–	2	9,0	3	13,0	4
–	–	–	–	–	–	–	–	5
–	–	4	10,5	1	10,0	1	20,0	6
–	–	1	11,0	–	–	–	–	7
5	4,8	2	1,0	–	–	1	2,0	8
151	8,4	382	9,5	665	9,5	311	9,8	9
7	6,9	5	6,0	8	9,1	2	9,5	10
3	5,7	2	13,0	1	5,0	6	12,5	11
–	–	1	1,0	–	–	–	–	12
2	4,5	–	–	1	26,0	2	24,5	13
–	–	1	4,0	3	3,7	–	–	14
–	–	–	–	–	–	–	–	15
–	–	–	–	–	–	–	–	16
–	–	1	3,0	–	–	–	–	17
2	11,0	1	2,0	1	2,0	–	–	18
5	5,6	17	7,1	20	9,3	17	8,5	19
–	–	–	–	–	–	1	22,0	20
–	–	–	–	–	–	–	–	21

Noch: **2. Entlassene oder verstorbene vollstationäre Patientinnen und Patienten (ohne Stundenfälle)**
Noch: **2.1 Aus Kranken**

Lfd. Nr.	Krankheitsart (Positionsnummer)[1]	insgesamt		0 – 1	
		Patient(inn)en	Verweildauer in Tagen	Patient(inn)en	Verweildauer in Tagen
					340 Innere
1	Bestimmte infektiöse und parasitäre Krankheiten (A00 – B99)	47 594	10,6	1 074	4,5
2	Neubildungen (C00 – D48)	153 251	9,5	47	12,6
3	Krankheiten des Blutes und der blutbildenden Organe sowie bestimmte Störungen mit Beteiligung des Immunsystems (D50 – D89)	18 482	9,9	31	21,8
4	Endokrine, Ernährungs- und Stoffwechselkrankheiten (E00 – E90)	57 635	11,5	5	28,4
5	Psychische und Verhaltensstörungen (F00 – F99)	40 471	7,6	4	8,5
6	Krankheiten des Nervensystems (G00 – G99)	73 630	5,7	100	2,9
7	Krankheiten des Auges und der Augenanhangsgebilde (H00 – H59)	3 259	6,2	–	–
8	Krankheiten des Ohres und des Warzenfortsatzes (H60 – H95)	6 023	7,2	3	3,7
9	Krankheiten des Kreislaufsystems (I00 – I99)	471 607	9,1	15	7,0
10	Krankheiten des Atmungssystems (J00 – J99)	122 979	11,8	133	8,0
11	Krankheiten des Verdauungssystems (K00 – K93)	169 255	8,8	35	6,1
12	Krankheiten der Haut und der Unterhaut (L00 – L99)	4 419	12,2	3	4,7
13	Krankheiten des Muskel-Skelett-Systems und des Bindegewebes (M00 – M99)	38 918	12,6	2	10,0
14	Krankheiten des Urogenitalsystems (N00 – N99)	32 673	11,0	4	7,0
15	Schwangerschaft, Geburt und Wochenbett (O00 – O99)	2 955	5,6	1	7,0
16	Bestimmte Zustände, die ihren Ursprung in der Perinatalperiode haben (P00 – P96)	337	15,1	323	15,3
17	Angeborene Fehlbildungen, Deformitäten und Chromosomenanomalien (Q00 – Q99)	1 908	7,2	109	13,5
18	Symptome und abnorme klinische Laborbefunde, die anderenorts nicht klassifiziert sind (R00 – R99)	59 523	6,9	27	3,3
19	Verletzungen, Vergiftungen und bestimmte andere Folgen äußerer Ursachen (S00 – T98)	35 166	10,0	84	2,4
20	Faktoren, die den Gesundheitszustand beeinflussen und zur Inanspruchnahme des Gesundheitswesens führen (Z00 – Z99)	17 428	5,4	30	3,8
21	Ohne Diagnoseangabe	–	–	–	–
					350 Kinder
1	Bestimmte infektiöse und parasitäre Krankheiten (A00 – B99)	9 038	4,1	2 464	4,9
2	Neubildungen (C00 – D48)	1 131	4,2	272	3,3
3	Krankheiten des Blutes und der blutbildenden Organe sowie bestimmte Störungen mit Beteiligung des Immunsystems (D50 – D89)	632	4,8	42	5,1
4	Endokrine, Ernährungs- und Stoffwechselkrankheiten (E00 – E90)	1 563	6,4	206	7,1
5	Psychische und Verhaltensstörungen (F00 – F99)	1 627	5,5	78	4,2
6	Krankheiten des Nervensystems (G00 – G99)	2 888	5,5	378	8,3
7	Krankheiten des Auges und der Augenanhangsgebilde (H00 – H59)	202	4,6	39	6,4
8	Krankheiten des Ohres und des Warzenfortsatzes (H60 – H95)	613	4,4	142	4,9
9	Krankheiten des Kreislaufsystems (I00 – I99)	937	3,9	58	8,5
10	Krankheiten des Atmungssystems (J00 – J99)	10 629	4,8	2 558	6,1
11	Krankheiten des Verdauungssystems (K00 – K93)	4 935	4,3	947	4,4
12	Krankheiten der Haut und der Unterhaut (L00 – L99)	1 230	4,8	211	4,7
13	Krankheiten des Muskel-Skelett-Systems und des Bindegewebes (M00 – M99)	758	6,4	23	13,5
14	Krankheiten des Urogenitalsystems (N00 – N99)	2 178	5,4	512	7,3
15	Schwangerschaft, Geburt und Wochenbett (O00 – O99)	5	4,8	1	13,0
16	Bestimmte Zustände, die ihren Ursprung in der Perinatalperiode haben (P00 – P96)	5 115	15,2	5 059	15,3
17	Angeborene Fehlbildungen, Deformitäten und Chromosomenanomalien (Q00 – Q99)	2 247	6,8	888	8,3
18	Symptome und abnorme klinische Laborbefunde, die anderenorts nicht klassifiziert sind (R00 – R99)	4 295	3,1	823	3,7
19	Verletzungen, Vergiftungen und bestimmte andere Folgen äußerer Ursachen (S00 – T98)	8 828	2,9	1 217	2,6
20	Faktoren, die den Gesundheitszustand beeinflussen und zur Inanspruchnahme des Gesundheitswesens führen (Z00 – Z99)	922	2,4	379	3,0
21	Ohne Diagnoseangabe	1	4,0	1	4,0

Anmerkung Seite 44

2003 nach Altersgruppen und Verweildauer sowie nach Fachabteilungen und Diagnosen häusern

Entlassene oder verstorbene Patientinnen und Patienten								Lfd. Nr.
davon im Alter von ... bis unter ... Jahr(en)								
1 – 5		5 – 15		15 – 25		25 – 35		
Patient(inn)en	Verweildauer in Tagen	Patient(inn)en	Verweildauer in Tagen	Patient(inn)en	Verweildauer in Tagen	Patient(inn)en	Verweildauer in Tagen	
Medizin								
205	6,2	270	6,0	3 716	5,6	4 312	7,1	1
286	9,3	748	7,3	1 672	9,4	2 451	10,0	2
75	9,6	141	4,5	532	6,7	761	7,7	3
24	8,2	242	8,2	1 699	7,2	2 117	7,9	4
25	5,7	349	5,7	3 173	3,6	3 920	5,2	5
116	6,9	410	8,9	1 153	3,9	2 565	2,9	6
3	6,7	24	5,5	38	8,6	71	12,7	7
15	4,1	9	5,8	110	4,4	264	4,4	8
13	5,0	122	3,9	2 548	5,1	5 315	5,8	9
252	5,9	402	5,0	3 177	5,2	3 779	6,5	10
36	4,8	323	5,0	5 918	4,9	8 905	5,6	11
27	5,3	60	7,7	299	6,5	350	7,0	12
153	10,3	740	9,9	1 076	8,4	1 758	9,2	13
10	7,4	56	4,4	1 217	4,9	1 660	5,5	14
–	–	–	–	881	5,1	1 590	5,7	15
1	1,0	–	–	–	–	2	3,5	16
66	6,8	57	5,5	158	5,6	193	6,3	17
22	5,1	188	3,0	3 147	3,1	3 676	3,5	18
203	2,6	441	2,7	3 057	2,2	2 899	2,7	19
14	2,9	48	2,9	310	4,0	606	4,1	20
–	–	–	–	–	–	–	–	21
chirurgie								
4 021	3,7	2 394	3,9	154	5,2	3	7,0	1
262	3,8	477	4,8	112	4,9	8	3,1	2
170	5,6	290	5,2	103	2,8	27	3,3	3
354	5,4	834	6,5	169	7,1	–	–	4
254	2,9	994	5,8	300	7,0	1	7,0	5
706	5,7	1 541	5,0	263	4,5	–	–	6
78	4,2	80	3,8	5	7,4	–	–	7
298	3,8	165	5,1	8	3,6	–	–	8
118	4,2	651	3,3	109	4,0	1	21,0	9
4 962	4,2	2 903	4,7	198	4,9	7	15,7	10
1 130	3,4	2 635	4,6	221	5,5	2	13,5	11
440	4,6	531	5,0	48	5,9	–	–	12
201	6,3	468	6,2	64	5,6	–	–	13
625	4,9	922	4,7	116	4,9	3	5,0	14
–	–	–	–	4	2,8	–	–	15
47	2,3	9	2,4	–	–	–	–	16
671	4,6	536	6,0	144	11,2	5	8,8	17
1 182	3,0	1 991	2,8	298	3,1	1	1,0	18
3 153	2,5	4 165	3,3	291	3,2	1	1,0	19
297	1,9	222	2,2	24	2,7	–	–	20
–	–	–	–	–	–	–	–	21

Noch: **2. Entlassene oder verstorbene vollstationäre Patientinnen und Patienten (ohne Stundenfälle)**
Noch: **2.1 Aus Kranken**

Lfd. Nr.	Krankheitsart (Positionsnummer)[1]	35 – 40		40 – 45	
		Patient(inn)en	Verweildauer in Tagen	Patient(inn)en	Verweildauer in Tagen
					noch: **340 Innere**
1	Bestimmte infektiöse und parasitäre Krankheiten (A00 – B99)	2 632	7,9	2 422	9,1
2	Neubildungen (C00 – D48)	2 672	9,5	4 183	9,1
3	Krankheiten des Blutes und der blutbildenden Organe sowie bestimmte Störungen mit Beteiligung des Immunsystems (D50 – D89)	624	7,6	659	7,9
4	Endokrine, Ernährungs- und Stoffwechselkrankheiten (E00 – E90)	1 517	8,3	1 935	9,4
5	Psychische und Verhaltensstörungen (F00 – F99)	3 556	5,6	4 360	5,7
6	Krankheiten des Nervensystems (G00 – G99)	2 810	3,0	4 005	3,0
7	Krankheiten des Auges und der Augenanhangsgebilde (H00 – H59)	55	7,2	67	8,5
8	Krankheiten des Ohres und des Warzenfortsatzes (H60 – H95)	249	5,4	308	5,7
9	Krankheiten des Kreislaufsystems (I00 – I99)	6 724	5,7	11 716	5,9
10	Krankheiten des Atmungssystems (J00 – J99)	2 795	7,5	3 281	8,6
11	Krankheiten des Verdauungssystems (K00 – K93)	7 425	7,0	9 064	7,5
12	Krankheiten der Haut und der Unterhaut (L00 – L99)	271	8,7	285	7,9
13	Krankheiten des Muskel-Skelett-Systems und des Bindegewebes (M00 – M99)	1 688	9,7	2 085	10,0
14	Krankheiten des Urogenitalsystems (N00 – N99)	1 155	6,1	1 350	7,1
15	Schwangerschaft, Geburt und Wochenbett (O00 – O99)	403	5,8	66	6,1
16	Bestimmte Zustände, die ihren Ursprung in der Perinatalperiode haben (P00 – P96)	1	4,0	1	11,0
17	Angeborene Fehlbildungen, Deformitäten und Chromosomenanomalien (Q00 – Q99)	121	5,1	123	5,6
18	Symptome und abnorme klinische Laborbefunde, die anderenorts nicht klassifiziert sind (R00 – R99)	2 693	3,9	3 029	4,2
19	Verletzungen, Vergiftungen und bestimmte andere Folgen äußerer Ursachen (S00 – T98)	1 898	3,2	1 879	3,8
20	Faktoren, die den Gesundheitszustand beeinflussen und zur Inanspruchnahme des Gesundheitswesens führen (Z00 – Z99)	634	3,5	831	3,8
21	Ohne Diagnoseangabe	–	–	–	–
					noch: **350 Kinder**
1	Bestimmte infektiöse und parasitäre Krankheiten (A00 – B99)	2	2,0	–	–
2	Neubildungen (C00 – D48)	–	–	–	–
3	Krankheiten des Blutes und der blutbildenden Organe sowie bestimmte Störungen mit Beteiligung des Immunsystems (D50 – D89)	–	–	–	–
4	Endokrine, Ernährungs- und Stoffwechselkrankheiten (E00 – E90)	–	–	–	–
5	Psychische und Verhaltensstörungen (F00 – F99)	–	–	–	–
6	Krankheiten des Nervensystems (G00 – G99)	–	–	–	–
7	Krankheiten des Auges und der Augenanhangsgebilde (H00 – H59)	–	–	–	–
8	Krankheiten des Ohres und des Warzenfortsatzes (H60 – H95)	–	–	–	–
9	Krankheiten des Kreislaufsystems (I00 – I99)	–	–	–	–
10	Krankheiten des Atmungssystems (J00 – J99)	–	–	1	7,0
11	Krankheiten des Verdauungssystems (K00 – K93)	–	–	–	–
12	Krankheiten der Haut und der Unterhaut (L00 – L99)	–	–	–	–
13	Krankheiten des Muskel-Skelett-Systems und des Bindegewebes (M00 – M99)	1	17,0	–	–
14	Krankheiten des Urogenitalsystems (N00 – N99)	–	–	–	–
15	Schwangerschaft, Geburt und Wochenbett (O00 – O99)	–	–	–	–
16	Bestimmte Zustände, die ihren Ursprung in der Perinatalperiode haben (P00 – P96)	–	–	–	–
17	Angeborene Fehlbildungen, Deformitäten und Chromosomenanomalien (Q00 – Q99)	–	–	1	14,0
18	Symptome und abnorme klinische Laborbefunde, die anderenorts nicht klassifiziert sind (R00 – R99)	–	–	–	–
19	Verletzungen, Vergiftungen und bestimmte andere Folgen äußerer Ursachen (S00 – T98)	1	17,0	–	–
20	Faktoren, die den Gesundheitszustand beeinflussen und zur Inanspruchnahme des Gesundheitswesens führen (Z00 – Z99)	–	–	–	–
21	Ohne Diagnoseangabe	–	–	–	–

Anmerkung Seite 44

2003 nach Altersgruppen und Verweildauer sowie nach Fachabteilungen und Diagnosen häusern

Entlassene oder verstorbene Patientinnen und Patienten								Lfd. Nr.
davon im Alter von ... bis unter ... Jahr(en)								
45 – 55		55 – 65		65 – 75		75 und mehr		
Patient(inn)en	Verweildauer in Tagen	Patient(inn)en	Verweildauer in Tagen	Patient(inn)en	Verweildauer in Tagen	Patient(inn)en	Verweildauer	
Medizin								
4 717	10,1	5 626	11,4	8 325	12,5	14 295	13,0	1
16 737	8,9	35 716	8,8	49 876	9,3	38 863	10,9	2
1 503	8,8	2 074	10,0	4 032	10,8	8 050	10,4	3
5 007	10,6	7 804	11,9	12 530	13,4	24 755	11,6	4
7 454	6,2	4 597	7,2	4 079	9,3	8 954	12,2	5
11 919	3,0	15 404	3,5	16 372	6,0	18 776	10,5	6
197	7,1	421	7,1	886	6,0	1 497	5,5	7
892	5,8	1 169	6,8	1 450	7,6	1 554	9,4	8
43 560	6,2	85 790	7,2	140 222	8,9	175 582	11,5	9
9 118	10,0	17 859	11,8	31 516	12,8	50 667	12,9	10
21 179	8,2	28 213	8,4	37 387	9,2	50 770	10,6	11
633	11,0	676	12,4	758	16,2	1 057	15,8	12
5 514	11,1	7 109	12,4	8 477	13,5	10 316	15,0	13
2 750	8,6	3 842	10,8	6 641	12,8	13 988	12,7	14
7	5,7	3	14,3	4	9,0	–	–	15
1	3,0	3	18,7	2	12,0	3	17,3	16
269	5,5	278	6,6	268	8,0	266	10,1	17
6 535	5,0	8 460	6,1	11 667	7,8	20 079	9,3	18
3 214	5,0	3 508	8,5	5 406	12,0	12 577	16,8	19
2 248	4,4	3 550	4,9	4 815	5,7	4 342	6,9	20
–	–	–	–	–	–	–	–	21
chirurgie								
–	–	–	–	–	–	–	–	1
–	–	–	–	–	–	–	–	2
–	–	–	–	–	–	–	–	3
–	–	–	–	–	–	–	–	4
–	–	–	–	–	–	–	–	5
–	–	–	–	–	–	–	–	6
–	–	–	–	–	–	–	–	7
–	–	–	–	–	–	–	–	8
–	–	–	–	–	–	–	–	9
–	–	–	–	–	–	–	–	10
–	–	–	–	–	–	–	–	11
–	–	–	–	–	–	–	–	12
1	8,0	–	–	–	–	–	–	13
–	–	–	–	–	–	–	–	14
–	–	–	–	–	–	–	–	15
–	–	–	–	–	–	–	–	16
2	10,5	–	–	–	–	–	–	17
–	–	–	–	–	–	–	–	18
–	–	–	–	–	–	–	–	19
–	–	–	–	–	–	–	–	20
–	–	–	–	–	–	–	–	21

Noch: **2. Entlassene oder verstorbene vollstationäre Patientinnen und Patienten (ohne Stundenfälle)**
Noch: **2.1 Aus Kranken**

Lfd. Nr.	Krankheitsart (Positionsnummer)[1]	insgesamt		0 – 1	
		Patient(inn)en	Verweildauer in Tagen	Patient(inn)en	Verweildauer in Tagen
					370 Kinder
1	Bestimmte infektiöse und parasitäre Krankheiten (A00 – B99)	16 862	4,3	4 867	4,9
2	Neubildungen (C00 – D48)	4 815	6,2	257	9,2
3	Krankheiten des Blutes und der blutbildenden Organe sowie bestimmte Störungen mit Beteiligung des Immunsystems (D50 – D89)	1 918	5,6	196	6,8
4	Endokrine, Ernährungs- und Stoffwechselkrankheiten (E00 – E90)	6 254	5,8	902	6,2
5	Psychische und Verhaltensstörungen (F00 – F99)	4 297	7,3	316	6,4
6	Krankheiten des Nervensystems (G00 – G99)	7 718	6,4	1 047	10,4
7	Krankheiten des Auges und der Augenanhangsgebilde (H00 – H59)	771	3,9	174	5,0
8	Krankheiten des Ohres und des Warzenfortsatzes (H60 – H95)	1 264	4,6	294	4,7
9	Krankheiten des Kreislaufsystems (I00 – I99)	2 441	6,2	350	10,5
10	Krankheiten des Atmungssystems (J00 – J99)	22 964	5,1	5 504	6,2
11	Krankheiten des Verdauungssystems (K00 – K93)	6 781	4,5	1 278	4,9
12	Krankheiten der Haut und der Unterhaut (L00 – L99)	2 658	6,2	466	7,5
13	Krankheiten des Muskel-Skelett-Systems und des Bindegewebes (M00 – M99)	1 414	6,5	69	11,1
14	Krankheiten des Urogenitalsystems (N00 – N99)	3 591	6,1	935	7,2
15	Schwangerschaft, Geburt und Wochenbett (O00 – O99)	112	6,2	12	15,7
16	Bestimmte Zustände, die ihren Ursprung in der Perinatalperiode haben (P00 – P96)	14 251	17,0	14 213	17,0
17	Angeborene Fehlbildungen, Deformitäten und Chromosomenanomalien (Q00 – Q99)	5 097	9,6	2 678	13,1
18	Symptome und abnorme klinische Laborbefunde, die anderenorts nicht klassifiziert sind (R00 – R99)	10 399	3,4	2 072	4,3
19	Verletzungen, Vergiftungen und bestimmte andere Folgen äußerer Ursachen (S00 – T98)	11 431	2,7	2 026	2,7
20	Faktoren, die den Gesundheitszustand beeinflussen und zur Inanspruchnahme des Gesundheitswesens führen (Z00 – Z99)	4 491	3,4	1 253	3,4
21	Ohne Diagnoseangabe	–	–	–	–
					390 Kinder- und Jugend
1	Bestimmte infektiöse und parasitäre Krankheiten (A00 – B99)	3	17,0	–	–
2	Neubildungen (C00 – D48)	61	17,6	–	–
3	Krankheiten des Blutes und der blutbildenden Organe sowie bestimmte Störungen mit Beteiligung des Immunsystems (D50 – D89)	11	12,5	–	–
4	Endokrine, Ernährungs- und Stoffwechselkrankheiten (E00 – E90)	4	33,8	–	–
5	Psychische und Verhaltensstörungen (F00 – F99)	7 554	43,7	1	7,0
6	Krankheiten des Nervensystems (G00 – G99)	6	35,2	–	–
7	Krankheiten des Auges und der Augenanhangsgebilde (H00 – H59)	–	–	–	–
8	Krankheiten des Ohres und des Warzenfortsatzes (H60 – H95)	–	–	–	–
9	Krankheiten des Kreislaufsystems (I00 – I99)	2	21,5	–	–
10	Krankheiten des Atmungssystems (J00 – J99)	6	38,0	–	–
11	Krankheiten des Verdauungssystems (K00 – K93)	5	72,6	–	–
12	Krankheiten der Haut und der Unterhaut (L00 – L99)	2	32,5	–	–
13	Krankheiten des Muskel-Skelett-Systems und des Bindegewebes (M00 – M99)	1	32,0	–	–
14	Krankheiten des Urogenitalsystems (N00 – N99)	–	–	–	–
15	Schwangerschaft, Geburt und Wochenbett (O00 – O99)	1	3,0	–	–
16	Bestimmte Zustände, die ihren Ursprung in der Perinatalperiode haben (P00 – P96)	–	–	–	–
17	Angeborene Fehlbildungen, Deformitäten und Chromosomenanomalien (Q00 – Q99)	3	44,0	–	–
18	Symptome und abnorme klinische Laborbefunde, die anderenorts nicht klassifiziert sind (R00 – R99)	10	22,8	–	–
19	Verletzungen, Vergiftungen und bestimmte andere Folgen äußerer Ursachen (S00 – T98)	7	20,6	–	–
20	Faktoren, die den Gesundheitszustand beeinflussen und zur Inanspruchnahme des Gesundheitswesens führen (Z00 – Z99)	8	17,5	–	–
21	Ohne Diagnoseangabe	–	–	–	–

Anmerkung Seite 44

2003 nach Altersgruppen und Verweildauer sowie nach Fachabteilungen und Diagnosen häusern

Entlassene oder verstorbene Patientinnen und Patienten								Lfd. Nr.
davon im Alter von ... bis unter ... Jahr(en)								
1 – 5		5 – 15		15 – 25		25 – 35		
Patient(inn)en	Verweildauer in Tagen	Patient(inn)en	Verweildauer in Tagen	Patient(inn)en	Verweildauer in Tagen	Patient(inn)en	Verweildauer in Tagen	
heilkunde								
7 068	3,9	4 489	4,3	432	5,3	4	7,5	1
1 397	5,5	2 400	6,3	752	6,3	9	6,0	2
588	5,9	878	5,7	219	4,1	29	1,9	3
1 908	4,6	2 724	5,8	647	7,6	49	11,4	4
1 017	5,3	2 310	7,9	651	9,1	2	8,0	5
1 842	6,8	4 109	5,4	699	5,6	17	6,1	6
239	3,4	333	3,6	25	5,8	–	–	7
642	4,0	309	5,5	19	7,9	–	–	8
397	6,8	1 297	4,6	382	6,4	8	26,0	9
10 690	4,5	6 217	5,1	530	6,5	13	9,5	10
1 573	4,1	3 382	4,4	539	5,3	7	2,9	11
1 074	6,3	999	5,5	96	5,9	8	9,8	12
427	5,6	798	6,6	120	6,3	–	–	13
1 053	6,2	1 385	5,4	218	6,1	–	–	14
–	–	–	–	39	4,7	51	5,0	15
26	3,4	10	6,2	–	–	2	5,0	16
1 164	6,1	1 030	5,2	197	5,6	17	6,5	17
3 113	3,2	4 429	3,1	778	3,1	5	3,6	18
4 608	2,4	4 305	2,8	486	3,4	5	3,4	19
658	2,0	489	3,0	297	3,6	1 049	4,0	20
–	–	–	–	–	–	–	–	21
psychiatrie, -psychotherapie								
–	–	1	36,0	1	14,0	–	–	1
–	–	1	119,0	–	–	3	26,7	2
–	–	–	–	–	–	–	–	3
–	–	1	80,0	–	–	–	–	4
52	28,0	3 760	50,1	3 737	37,5	4	42,3	5
1	18,0	3	60,3	2	6,0	–	–	6
–	–	–	–	–	–	–	–	7
–	–	–	–	–	–	–	–	8
–	–	–	–	–	–	–	–	9
–	–	2	80,0	–	–	–	–	10
–	–	2	139,0	1	40,0	–	–	11
–	–	1	41,0	–	–	–	–	12
–	–	–	–	–	–	–	–	13
–	–	–	–	–	–	–	–	14
–	–	–	–	1	3,0	–	–	15
–	–	–	–	–	–	–	–	16
–	–	2	56,0	1	20,0	–	–	17
–	–	–	–	2	52,5	–	–	18
–	–	4	14,8	3	28,3	–	–	19
–	–	2	46,0	–	–	–	–	20
–	–	–	–	–	–	–	–	21

Noch: **2. Entlassene oder verstorbene vollstationäre Patientinnen und Patienten (ohne Stundenfälle)**
Noch: **2.1 Aus Kranken**

Lfd. Nr.	Krankheitsart (Positionsnummer)[1]	35 – 40		40 – 45	
		Patient(inn)en	Verweildauer in Tagen	Patient(inn)en	Verweildauer in Tagen
					noch: **370 Kinder**
1	Bestimmte infektiöse und parasitäre Krankheiten (A00 – B99)	–	–	1	13,0
2	Neubildungen (C00 – D48)	–	–	–	–
3	Krankheiten des Blutes und der blutbildenden Organe sowie bestimmte Störungen mit Beteiligung des Immunsystems (D50 – D89)	8	1,1	–	–
4	Endokrine, Ernährungs- und Stoffwechselkrankheiten (E00 – E90)	11	14,8	11	14,0
5	Psychische und Verhaltensstörungen (F00 – F99)	1	12,0	–	–
6	Krankheiten des Nervensystems (G00 – G99)	3	2,3	–	–
7	Krankheiten des Auges und der Augenanhangsgebilde (H00 – H59)	–	–	–	–
8	Krankheiten des Ohres und des Warzenfortsatzes (H60 – H95)	–	–	–	–
9	Krankheiten des Kreislaufsystems (I00 – I99)	6	6,5	–	–
10	Krankheiten des Atmungssystems (J00 – J99)	5	8,8	3	3,0
11	Krankheiten des Verdauungssystems (K00 – K93)	–	–	1	3,0
12	Krankheiten der Haut und der Unterhaut (L00 – L99)	8	9,4	3	12,7
13	Krankheiten des Muskel-Skelett-Systems und des Bindegewebes (M00 – M99)	–	–	–	–
14	Krankheiten des Urogenitalsystems (N00 – N99)	–	–	–	–
15	Schwangerschaft, Geburt und Wochenbett (O00 – O99)	10	6,7	–	–
16	Bestimmte Zustände, die ihren Ursprung in der Perinatalperiode haben (P00 – P96)	–	–	–	–
17	Angeborene Fehlbildungen, Deformitäten und Chromosomenanomalien (Q00 – Q99)	5	25,8	5	10,4
18	Symptome und abnorme klinische Laborbefunde, die anderenorts nicht klassifiziert sind (R00 – R99)	2	26,5	–	–
19	Verletzungen, Vergiftungen und bestimmte andere Folgen äußerer Ursachen (S00 – T98)	1	1,0	–	–
20	Faktoren, die den Gesundheitszustand beeinflussen und zur Inanspruchnahme des Gesundheitswesens führen (Z00 – Z99)	542	3,8	147	3,8
21	Ohne Diagnoseangabe	–	–	–	–
					noch: **390 Kinder- und Jugend**
1	Bestimmte infektiöse und parasitäre Krankheiten (A00 – B99)	–	–	–	–
2	Neubildungen (C00 – D48)	2	15,0	3	26,3
3	Krankheiten des Blutes und der blutbildenden Organe sowie bestimmte Störungen mit Beteiligung des Immunsystems (D50 – D89)	1	46,0	–	–
4	Endokrine, Ernährungs- und Stoffwechselkrankheiten (E00 – E90)	–	–	–	–
5	Psychische und Verhaltensstörungen (F00 – F99)	–	–	–	–
6	Krankheiten des Nervensystems (G00 – G99)	–	–	–	–
7	Krankheiten des Auges und der Augenanhangsgebilde (H00 – H59)	–	–	–	–
8	Krankheiten des Ohres und des Warzenfortsatzes (H60 – H95)	–	–	–	–
9	Krankheiten des Kreislaufsystems (I00 – I99)	–	–	–	–
10	Krankheiten des Atmungssystems (J00 – J99)	–	–	1	38,0
11	Krankheiten des Verdauungssystems (K00 – K93)	–	–	–	–
12	Krankheiten der Haut und der Unterhaut (L00 – L99)	–	–	–	–
13	Krankheiten des Muskel-Skelett-Systems und des Bindegewebes (M00 – M99)	–	–	–	–
14	Krankheiten des Urogenitalsystems (N00 – N99)	–	–	–	–
15	Schwangerschaft, Geburt und Wochenbett (O00 – O99)	–	–	–	–
16	Bestimmte Zustände, die ihren Ursprung in der Perinatalperiode haben (P00 – P96)	–	–	–	–
17	Angeborene Fehlbildungen, Deformitäten und Chromosomenanomalien (Q00 – Q99)	–	–	–	–
18	Symptome und abnorme klinische Laborbefunde, die anderenorts nicht klassifiziert sind (R00 – R99)	–	–	–	–
19	Verletzungen, Vergiftungen und bestimmte andere Folgen äußerer Ursachen (S00 – T98)	–	–	–	–
20	Faktoren, die den Gesundheitszustand beeinflussen und zur Inanspruchnahme des Gesundheitswesens führen (Z00 – Z99)	–	–	1	17,0
21	Ohne Diagnoseangabe	–	–	–	–

Anmerkung Seite 44

2003 nach Altersgruppen und Verweildauer sowie nach Fachabteilungen und Diagnosen häusern

Entlassene oder verstorbene Patientinnen und Patienten								Lfd. Nr.
davon im Alter von ... bis unter ... Jahr(en)								
45 – 55		55 – 65		65 – 75		75 und mehr		
Patient(inn)en	Verweildauer in Tagen	Patient(inn)en	Verweildauer in Tagen	Patient(inn)en	Verweildauer in Tagen	Patient(inn)en	Verweildauer	
heilkunde								
1	18,0	–	–	–	–	–	–	1
–	–	–	–	–	–	–	–	2
–	–	–	–	–	–	–	–	3
1	21,0	–	–	–	–	1	1,0	4
–	–	–	–	–	–	–	–	5
1	1,0	–	–	–	–	–	–	6
–	–	–	–	–	–	–	–	7
–	–	–	–	–	–	–	–	8
–	–	–	–	1	15,0	–	–	9
1	3,0	–	–	–	–	1	1,0	10
–	–	–	–	–	–	1	2,0	11
2	9,5	1	13,0	–	–	1	9,0	12
–	–	–	–	–	–	–	–	13
–	–	–	–	–	–	–	–	14
–	–	–	–	–	–	–	–	15
–	–	–	–	–	–	–	–	16
1	6,0	–	–	–	–	–	–	17
–	–	–	–	–	–	–	–	18
–	–	–	–	–	–	–	–	19
44	5,1	7	5,3	5	2,2	–	–	20
–	–	–	–	–	–	–	–	21
psychiatrie, -psychotherapie								
1	1,0	–	–	–	–	–	–	1
13	11,9	18	9,7	12	18,3	9	23,7	2
3	11,3	5	6,4	–	–	2	13,0	3
–	–	–	–	2	21,5	1	12,0	4
–	–	–	–	–	–	–	–	5
–	–	–	–	–	–	–	–	6
–	–	–	–	–	–	–	–	7
–	–	–	–	–	–	–	–	8
–	–	–	–	–	–	2	21,5	9
–	–	1	20,0	1	7,0	1	3,0	10
–	–	–	–	–	–	2	22,5	11
–	–	1	24,0	–	–	–	–	12
–	–	–	–	–	–	1	32,0	13
–	–	–	–	–	–	–	–	14
–	–	–	–	–	–	–	–	15
–	–	–	–	–	–	–	–	16
–	–	–	–	–	–	–	–	17
–	–	3	9,0	2	21,0	3	18,0	18
–	–	–	–	–	–	–	–	19
1	16,0	3	4,0	1	3,0	–	–	20
–	–	–	–	–	–	–	–	21

Noch: **2. Entlassene oder verstorbene vollstationäre Patientinnen und Patienten (ohne Stundenfälle)**
Noch: **2.1 Aus Kranken**

Lfd. Nr.	Krankheitsart (Positionsnummer)[1]	insgesamt		0 – 1	
		Patient(inn)en	Verweildauer in Tagen	Patient(inn)en	Verweildauer in Tagen
					510 Mund-Kiefer-
1	Bestimmte infektiöse und parasitäre Krankheiten (A00 – B99)	56	6,3	–	–
2	Neubildungen (C00 – D48)	5 043	11,5	19	2,7
3	Krankheiten des Blutes und der blutbildenden Organe sowie bestimmte Störungen mit Beteiligung des Immunsystems (D50 – D89)	64	5,3	–	–
4	Endokrine, Ernährungs- und Stoffwechselkrankheiten (E00 – E90)	50	7,5	–	–
5	Psychische und Verhaltensstörungen (F00 – F99)	34	5,1	–	–
6	Krankheiten des Nervensystems (G00 – G99)	96	7,1	–	–
7	Krankheiten des Auges und der Augenanhangsgebilde (H00 – H59)	149	4,8	1	2,0
8	Krankheiten des Ohres und des Warzenfortsatzes (H60 – H95)	22	7,2	1	1,0
9	Krankheiten des Kreislaufsystems (I00 – I99)	81	8,1	–	–
10	Krankheiten des Atmungssystems (J00 – J99)	641	6,1	–	–
11	Krankheiten des Verdauungssystems (K00 – K93)	13 636	4,5	3	3,3
12	Krankheiten der Haut und der Unterhaut (L00 – L99)	597	5,9	–	–
13	Krankheiten des Muskel-Skelett-Systems und des Bindegewebes (M00 – M99)	174	9,5	–	–
14	Krankheiten des Urogenitalsystems (N00 – N99)	11	9,1	–	–
15	Schwangerschaft, Geburt und Wochenbett (O00 – O99)	2	2,5	–	–
16	Bestimmte Zustände, die ihren Ursprung in der Perinatalperiode haben (P00 – P96)	1	9,0	–	–
17	Angeborene Fehlbildungen, Deformitäten und Chromosomenanomalien (Q00 – Q99)	1 062	6,7	140	8,7
18	Symptome und abnorme klinische Laborbefunde, die anderenorts nicht klassifiziert sind (R00 – R99)	112	4,6	1	1,0
19	Verletzungen, Vergiftungen und bestimmte andere Folgen äußerer Ursachen (S00 – T98)	5 210	6,3	5	2,2
20	Faktoren, die den Gesundheitszustand beeinflussen und zur Inanspruchnahme des Gesundheitswesens führen (Z00 – Z99)	302	3,9	2	1,0
21	Ohne Diagnoseangabe	–	–	–	–
					540 Neuro
1	Bestimmte infektiöse und parasitäre Krankheiten (A00 – B99)	30	21,7	–	–
2	Neubildungen (C00 – D48)	5 779	13,2	1	15,0
3	Krankheiten des Blutes und der blutbildenden Organe sowie bestimmte Störungen mit Beteiligung des Immunsystems (D50 – D89)	16	15,4	–	–
4	Endokrine, Ernährungs- und Stoffwechselkrankheiten (E00 – E90)	40	12,6	–	–
5	Psychische und Verhaltensstörungen (F00 – F99)	49	7,1	–	–
6	Krankheiten des Nervensystems (G00 – G99)	2 768	10,8	17	12,4
7	Krankheiten des Auges und der Augenanhangsgebilde (H00 – H59)	32	9,7	–	–
8	Krankheiten des Ohres und des Warzenfortsatzes (H60 – H95)	7	14,4	–	–
9	Krankheiten des Kreislaufsystems (I00 – I99)	3 278	14,4	2	35,5
10	Krankheiten des Atmungssystems (J00 – J99)	20	13,6	–	–
11	Krankheiten des Verdauungssystems (K00 – K93)	24	19,7	–	–
12	Krankheiten der Haut und der Unterhaut (L00 – L99)	28	9,1	1	5,0
13	Krankheiten des Muskel-Skelett-Systems und des Bindegewebes (M00 – M99)	18 871	9,4	–	–
14	Krankheiten des Urogenitalsystems (N00 – N99)	9	5,3	–	–
15	Schwangerschaft, Geburt und Wochenbett (O00 – O99)	1	3,0	–	–
16	Bestimmte Zustände, die ihren Ursprung in der Perinatalperiode haben (P00 – P96)	1	6,0	1	6,0
17	Angeborene Fehlbildungen, Deformitäten und Chromosomenanomalien (Q00 – Q99)	270	10,7	19	9,6
18	Symptome und abnorme klinische Laborbefunde, die anderenorts nicht klassifiziert sind (R00 – R99)	213	8,6	–	–
19	Verletzungen, Vergiftungen und bestimmte andere Folgen äußerer Ursachen (S00 – T98)	3 325	11,9	6	4,3
20	Faktoren, die den Gesundheitszustand beeinflussen und zur Inanspruchnahme des Gesundheitswesens führen (Z00 – Z99)	40	6,4	–	–
21	Ohne Diagnoseangabe	–	–	–	–

Anmerkung Seite 44

2003 nach Altersgruppen und Verweildauer sowie nach Fachabteilungen und Diagnosen häusern

Entlassene oder verstorbene Patientinnen und Patienten								Lfd. Nr.
davon im Alter von ... bis unter ... Jahr(en)								
1 – 5		5 – 15		15 – 25		25 – 35		
Patient(inn)en	Verweildauer in Tagen	Patient(inn)en	Verweildauer in Tagen	Patient(inn)en	Verweildauer in Tagen	Patient(inn)en	Verweildauer in Tagen	
chirurgie								
1	2,0	3	3,7	10	5,8	6	3,5	1
34	3,7	82	5,0	99	6,4	132	7,8	2
–	–	4	4,3	1	3,0	4	7,0	3
–	–	–	–	2	5,5	7	5,7	4
3	1,0	4	6,3	4	3,0	1	2,0	5
–	–	1	5,0	10	4,4	10	5,8	6
1	6,0	5	4,8	8	5,0	8	4,0	7
–	–	2	5,5	5	3,4	2	9,5	8
–	–	2	7,5	6	4,3	3	8,7	9
5	2,6	11	4,7	113	5,6	117	5,5	10
301	1,6	963	2,5	3 319	3,3	1 551	4,9	11
14	2,4	50	4,5	72	5,0	66	6,1	12
2	8,5	15	16,7	20	6,3	23	9,5	13
–	–	–	–	–	–	1	3,0	14
–	–	–	–	1	4,0	1	1,0	15
1	9,0	–	–	–	–	–	–	16
154	6,8	358	5,6	199	6,5	75	7,6	17
4	4,3	10	4,7	18	2,7	16	4,4	18
143	2,0	282	5,0	1 266	6,2	884	5,8	19
–	–	10	3,5	65	3,4	49	3,1	20
–	–	–	–	–	–	–	–	21
chirurgie								
1	1,0	–	–	–	–	2	18,0	1
9	13,8	65	12,4	208	10,6	432	11,4	2
–	–	1	6,0	6	9,7	–	–	3
–	–	–	–	1	1,0	3	9,3	4
–	–	1	1,0	5	7,8	4	2,3	5
16	9,3	69	8,9	163	9,7	228	8,8	6
1	18,0	3	5,0	3	8,0	4	6,3	7
–	–	–	–	–	–	2	10,0	8
4	7,3	11	9,1	40	15,7	137	15,3	9
–	–	–	–	–	–	1	31,0	10
1	17,0	–	–	1	1,0	4	19,3	11
1	4,0	–	–	2	5,5	2	5,0	12
1	2,0	5	3,4	256	8,0	1 546	7,9	13
–	–	–	–	1	10,0	1	7,0	14
–	–	–	–	–	–	1	3,0	15
–	–	–	–	–	–	–	–	16
9	7,9	16	11,6	45	11,0	46	8,2	17
1	13,0	–	–	9	3,8	27	8,7	18
33	5,2	95	7,5	326	10,8	284	13,0	19
–	–	1	2,0	5	5,6	3	3,7	20
–	–	–	–	–	–	–	–	21

Noch: **2. Entlassene oder verstorbene vollstationäre Patientinnen und Patienten (ohne Stundenfälle)**
Noch: **2.1 Aus Kranken**

Lfd. Nr.	Krankheitsart (Positionsnummer)[1]	35 – 40		40 – 45	
		Patient(inn)en	Verweildauer in Tagen	Patient(inn)en	Verweildauer in Tagen
					noch: **510 Mund-Kiefer-**
1	Bestimmte infektiöse und parasitäre Krankheiten (A00 – B99)	2	2,0	3	8,3
2	Neubildungen (C00 – D48)	127	8,6	232	8,7
3	Krankheiten des Blutes und der blutbildenden Organe sowie bestimmte Störungen mit Beteiligung des Immunsystems (D50 – D89)	2	2,0	2	4,0
4	Endokrine, Ernährungs- und Stoffwechselkrankheiten (E00 – E90)	6	4,5	7	10,6
5	Psychische und Verhaltensstörungen (F00 – F99)	2	3,0	3	1,7
6	Krankheiten des Nervensystems (G00 – G99)	6	3,8	6	3,8
7	Krankheiten des Auges und der Augenanhangsgebilde (H00 – H59)	7	7,3	12	4,0
8	Krankheiten des Ohres und des Warzenfortsatzes (H60 – H95)	1	2,0	–	–
9	Krankheiten des Kreislaufsystems (I00 – I99)	3	2,7	6	1,7
10	Krankheiten des Atmungssystems (J00 – J99)	74	5,1	59	6,4
11	Krankheiten des Verdauungssystems (K00 – K93)	758	5,0	699	5,3
12	Krankheiten der Haut und der Unterhaut (L00 – L99)	49	5,1	48	6,5
13	Krankheiten des Muskel-Skelett-Systems und des Bindegewebes (M00 – M99)	29	10,8	16	6,5
14	Krankheiten des Urogenitalsystems (N00 – N99)	–	–	2	1,0
15	Schwangerschaft, Geburt und Wochenbett (O00 – O99)	–	–	–	–
16	Bestimmte Zustände, die ihren Ursprung in der Perinatalperiode haben (P00 – P96)	–	–	–	–
17	Angeborene Fehlbildungen, Deformitäten und Chromosomenanomalien (Q00 – Q99)	41	6,7	30	6,4
18	Symptome und abnorme klinische Laborbefunde, die anderenorts nicht klassifiziert sind (R00 – R99)	6	3,2	5	6,6
19	Verletzungen, Vergiftungen und bestimmte andere Folgen äußerer Ursachen (S00 – T98)	430	6,3	417	6,7
20	Faktoren, die den Gesundheitszustand beeinflussen und zur Inanspruchnahme des Gesundheitswesens führen (Z00 – Z99)	31	4,0	28	3,7
21	Ohne Diagnoseangabe	–	–	–	–
					noch: **540 Neuro**
1	Bestimmte infektiöse und parasitäre Krankheiten (A00 – B99)	2	24,5	2	11,0
2	Neubildungen (C00 – D48)	403	10,8	473	10,8
3	Krankheiten des Blutes und der blutbildenden Organe sowie bestimmte Störungen mit Beteiligung des Immunsystems (D50 – D89)	1	22,0	–	–
4	Endokrine, Ernährungs- und Stoffwechselkrankheiten (E00 – E90)	4	16,3	–	–
5	Psychische und Verhaltensstörungen (F00 – F99)	4	1,3	6	10,5
6	Krankheiten des Nervensystems (G00 – G99)	168	8,2	196	8,9
7	Krankheiten des Auges und der Augenanhangsgebilde (H00 – H59)	1	1,0	2	5,0
8	Krankheiten des Ohres und des Warzenfortsatzes (H60 – H95)	1	20,0	1	31,0
9	Krankheiten des Kreislaufsystems (I00 – I99)	156	15,9	248	15,2
10	Krankheiten des Atmungssystems (J00 – J99)	3	8,0	1	1,0
11	Krankheiten des Verdauungssystems (K00 – K93)	1	17,0	2	3,5
12	Krankheiten der Haut und der Unterhaut (L00 – L99)	–	–	–	–
13	Krankheiten des Muskel-Skelett-Systems und des Bindegewebes (M00 – M99)	1 946	8,2	2 237	8,0
14	Krankheiten des Urogenitalsystems (N00 – N99)	–	–	–	–
15	Schwangerschaft, Geburt und Wochenbett (O00 – O99)	–	–	–	–
16	Bestimmte Zustände, die ihren Ursprung in der Perinatalperiode haben (P00 – P96)	–	–	–	–
17	Angeborene Fehlbildungen, Deformitäten und Chromosomenanomalien (Q00 – Q99)	26	10,0	22	12,0
18	Symptome und abnorme klinische Laborbefunde, die anderenorts nicht klassifiziert sind (R00 – R99)	17	5,5	23	6,2
19	Verletzungen, Vergiftungen und bestimmte andere Folgen äußerer Ursachen (S00 – T98)	231	12,9	225	10,9
20	Faktoren, die den Gesundheitszustand beeinflussen und zur Inanspruchnahme des Gesundheitswesens führen (Z00 – Z99)	3	13,3	7	4,9
21	Ohne Diagnoseangabe	–	–	–	–

Anmerkung Seite 44

2003 nach Altersgruppen und Verweildauer sowie nach Fachabteilungen und Diagnosen häusern

Entlassene oder verstorbene Patientinnen und Patienten								Lfd. Nr.
davon im Alter von ... bis unter ... Jahr(en)								
45 – 55		55 – 65		65 – 75		75 und mehr		
Patient(inn)en	Verweildauer in Tagen	Patient(inn)en	Verweildauer in Tagen	Patient(inn)en	Verweildauer in Tagen	Patient(inn)en	Verweildauer	
Gesichtschirurgie								
5	6,4	10	9,4	6	5,7	10	7,3	1
816	11,1	1 182	12,6	1 187	12,3	1 133	12,3	2
7	4,7	18	4,8	10	6,1	16	6,3	3
14	8,3	7	9,1	6	5,2	1	11,0	4
4	4,5	5	9,8	3	4,3	5	8,0	5
13	6,7	17	9,2	16	9,4	17	7,9	6
33	3,6	28	4,2	28	6,0	18	5,6	7
1	30,0	5	8,8	1	12,0	4	5,5	8
7	3,7	15	7,6	22	11,2	17	11,0	9
89	5,5	77	8,1	70	7,3	26	7,2	10
1 383	5,3	1 666	5,6	1 650	5,4	1 343	4,7	11
101	5,0	96	6,8	61	7,6	40	8,3	12
20	10,6	29	8,0	14	9,7	6	9,0	13
2	6,0	1	17,0	3	13,3	2	13,0	14
–	–	–	–	–	–	–	–	15
–	–	–	–	–	–	–	–	16
28	6,8	22	7,2	13	12,2	2	3,5	17
14	5,7	13	4,8	14	5,4	11	5,5	18
579	6,8	425	7,0	353	7,2	426	7,0	19
33	4,6	31	4,0	34	4,8	19	5,2	20
–	–	–	–	–	–	–	–	21
chirurgie								
7	13,9	6	30,5	8	30,9	2	8,5	1
1 096	12,3	1 344	14,1	1 275	14,7	473	15,9	2
1	10,0	3	13,3	3	27,7	1	28,0	3
4	11,5	13	12,1	10	16,1	5	9,4	4
10	6,9	9	10,4	5	9,8	5	4,2	5
488	11,5	501	10,4	567	12,5	355	12,0	6
3	13,0	1	50,0	7	7,4	7	11,0	7
1	10,0	–	–	2	10,0	–	–	8
651	16,4	714	15,0	752	13,6	563	11,5	9
4	7,5	2	33,5	4	5,3	5	19,4	10
4	16,0	5	31,0	2	15,0	4	26,0	11
6	8,7	8	13,8	5	9,2	3	6,0	12
4 195	8,6	3 864	9,6	3 296	11,1	1 525	12,7	13
3	2,0	1	1,0	2	7,5	1	9,0	14
–	–	–	–	–	–	–	–	15
–	–	–	–	–	–	–	–	16
51	12,1	27	9,7	5	18,2	4	17,0	17
32	7,7	55	10,0	38	11,7	11	6,1	18
378	12,6	467	12,6	577	12,4	703	11,6	19
6	2,3	9	12,1	4	3,3	2	3,0	20
–	–	–	–	–	–	–	–	21

Noch: **2. Entlassene oder verstorbene vollstationäre Patientinnen und Patienten (ohne Stundenfälle)**
Noch: **2.1 Aus Kranken**

Lfd. Nr.	Krankheitsart (Positionsnummer)[1]	insgesamt		0 – 1	
		Patient(inn)en	Verweildauer in Tagen	Patient(inn)en	Verweildauer in Tagen
					570 Neuro
1	Bestimmte infektiöse und parasitäre Krankheiten (A00 – B99)	1 942	12,9	–	–
2	Neubildungen (C00 – D48)	3 152	11,7	–	–
3	Krankheiten des Blutes und der blutbildenden Organe sowie bestimmte Störungen mit Beteiligung des Immunsystems (D50 – D89)	115	13,2	–	–
4	Endokrine, Ernährungs- und Stoffwechselkrankheiten (E00 – E90)	984	11,6	1	3,0
5	Psychische und Verhaltensstörungen (F00 – F99)	7 223	12,4	–	–
6	Krankheiten des Nervensystems (G00 – G99)	58 603	10,2	37	13,6
7	Krankheiten des Auges und der Augenanhangsgebilde (H00 – H59)	1 213	7,4	–	–
8	Krankheiten des Ohres und des Warzenfortsatzes (H60 – H95)	2 761	6,3	–	–
9	Krankheiten des Kreislaufsystems (I00 – I99)	27 543	13,2	–	–
10	Krankheiten des Atmungssystems (J00 – J99)	529	11,0	–	–
11	Krankheiten des Verdauungssystems (K00 – K93)	286	13,4	–	–
12	Krankheiten der Haut und der Unterhaut (L00 – L99)	58	11,0	–	–
13	Krankheiten des Muskel-Skelett-Systems und des Bindegewebes (M00 – M99)	7 948	11,3	–	–
14	Krankheiten des Urogenitalsystems (N00 – N99)	229	11,5	–	–
15	Schwangerschaft, Geburt und Wochenbett (O00 – O99)	11	8,7	–	–
16	Bestimmte Zustände, die ihren Ursprung in der Perinatalperiode haben (P00 – P96)	8	13,8	–	–
17	Angeborene Fehlbildungen, Deformitäten und Chromosomenanomalien (Q00 – Q99)	161	8,5	4	11,5
18	Symptome und abnorme klinische Laborbefunde, die anderenorts nicht klassifiziert sind (R00 – R99)	4 688	7,4	3	12,3
19	Verletzungen, Vergiftungen und bestimmte andere Folgen äußerer Ursachen (S00 – T98)	1 582	13,6	5	1,0
20	Faktoren, die den Gesundheitszustand beeinflussen und zur Inanspruchnahme des Gesundheitswesens führen (Z00 – Z99)	505	4,9	–	–
21	Ohne Diagnoseangabe	–	–	–	–
					630 Nuklear
1	Bestimmte infektiöse und parasitäre Krankheiten (A00 – B99)	–	–	–	–
2	Neubildungen (C00 – D48)	3 720	5,1	–	–
3	Krankheiten des Blutes und der blutbildenden Organe sowie bestimmte Störungen mit Beteiligung des Immunsystems (D50 – D89)	3	2,3	–	–
4	Endokrine, Ernährungs- und Stoffwechselkrankheiten (E00 – E90)	7 821	4,8	–	–
5	Psychische und Verhaltensstörungen (F00 – F99)	–	–	–	–
6	Krankheiten des Nervensystems (G00 – G99)	10	7,7	–	–
7	Krankheiten des Auges und der Augenanhangsgebilde (H00 – H59)	1	10,0	–	–
8	Krankheiten des Ohres und des Warzenfortsatzes (H60 – H95)	–	–	–	–
9	Krankheiten des Kreislaufsystems (I00 – I99)	89	3,2	–	–
10	Krankheiten des Atmungssystems (J00 – J99)	3	17,7	–	–
11	Krankheiten des Verdauungssystems (K00 – K93)	3	44,3	–	–
12	Krankheiten der Haut und der Unterhaut (L00 – L99)	–	–	–	–
13	Krankheiten des Muskel-Skelett-Systems und des Bindegewebes (M00 – M99)	319	2,7	–	–
14	Krankheiten des Urogenitalsystems (N00 – N99)	6	2,5	–	–
15	Schwangerschaft, Geburt und Wochenbett (O00 – O99)	–	–	–	–
16	Bestimmte Zustände, die ihren Ursprung in der Perinatalperiode haben (P00 – P96)	–	–	–	–
17	Angeborene Fehlbildungen, Deformitäten und Chromosomenanomalien (Q00 – Q99)	6	2,0	–	–
18	Symptome und abnorme klinische Laborbefunde, die anderenorts nicht klassifiziert sind (R00 – R99)	–	–	–	–
19	Verletzungen, Vergiftungen und bestimmte andere Folgen äußerer Ursachen (S00 – T98)	2	46,0	–	–
20	Faktoren, die den Gesundheitszustand beeinflussen und zur Inanspruchnahme des Gesundheitswesens führen (Z00 – Z99)	393	3,6	–	–
21	Ohne Diagnoseangabe	–	–	–	–

Anmerkung Seite 44

2003 nach Altersgruppen und Verweildauer sowie nach Fachabteilungen und Diagnosen häusern

Entlassene oder verstorbene Patientinnen und Patienten								Lfd. Nr.
davon im Alter von ... bis unter ... Jahr(en)								
1 – 5		5 – 15		15 – 25		25 – 35		
Patient(inn)en	Verweildauer in Tagen	Patient(inn)en	Verweildauer in Tagen	Patient(inn)en	Verweildauer in Tagen	Patient(inn)en	Verweildauer in Tagen	
logie								
–	–	5	3,8	170	8,6	224	9,7	1
–	–	3	7,3	63	7,1	170	6,2	2
–	–	–	–	3	24,3	11	11,8	3
–	–	3	5,7	20	9,3	25	11,8	4
115	20,5	292	55,6	590	10,3	684	7,5	5
227	13,3	544	11,7	3 504	7,7	5 210	8,0	6
1	2,0	4	4,0	108	5,7	169	6,1	7
–	–	2	1,5	62	4,3	166	4,9	8
–	–	8	7,8	144	9,2	376	12,6	9
–	–	5	4,4	67	3,3	71	6,7	10
2	1,0	2	4,5	21	4,4	18	6,6	11
–	–	1	4,0	1	6,0	9	6,9	12
2	2,0	3	1,3	231	6,5	653	7,7	13
–	–	1	3,0	7	7,9	11	6,3	14
–	–	–	–	4	5,5	5	12,8	15
–	–	–	–	2	19,5	2	9,0	16
17	5,8	17	6,7	20	6,5	22	8,6	17
19	6,2	57	4,4	548	4,5	584	5,7	18
8	1,0	33	7,4	126	7,8	114	8,5	19
3	12,0	11	4,0	63	3,4	66	3,7	20
–	–	–	–	–	–	–	–	21
medizin								
–	–	–	–	–	–	–	–	1
–	–	9	4,1	86	3,2	272	3,3	2
–	–	–	–	1	2,0	–	–	3
–	–	2	2,5	47	5,4	247	4,7	4
–	–	–	–	–	–	–	–	5
–	–	–	–	–	–	–	–	6
–	–	–	–	–	–	–	–	7
–	–	–	–	–	–	–	–	8
–	–	–	–	–	–	–	–	9
–	–	–	–	–	–	–	–	10
–	–	–	–	–	–	–	–	11
–	–	–	–	–	–	–	–	12
–	–	2	2,0	5	2,4	27	2,4	13
–	–	–	–	–	–	–	–	14
–	–	–	–	–	–	–	–	15
–	–	–	–	–	–	–	–	16
–	–	–	–	3	2,3	1	1,0	17
–	–	–	–	–	–	–	–	18
–	–	–	–	–	–	–	–	19
–	–	1	3,0	15	4,3	49	3,6	20
–	–	–	–	–	–	–	–	21

Noch: **2. Entlassene oder verstorbene vollstationäre Patientinnen und Patienten (ohne Stundenfälle)**
Noch: **2.1 Aus Kranken**

Lfd. Nr.	Krankheitsart (Positionsnummer)[1]	35 – 40		40 – 45	
		Patient(inn)en	Verweildauer in Tagen	Patient(inn)en	Verweildauer in Tagen
					noch: **570 Neuro**
1	Bestimmte infektiöse und parasitäre Krankheiten (A00 – B99)	151	10,9	154	11,2
2	Neubildungen (C00 – D48)	164	8,0	211	8,6
3	Krankheiten des Blutes und der blutbildenden Organe sowie bestimmte Störungen mit Beteiligung des Immunsystems (D50 – D89)	18	13,4	15	10,0
4	Endokrine, Ernährungs- und Stoffwechselkrankheiten (E00 – E90)	22	13,5	40	10,6
5	Psychische und Verhaltensstörungen (F00 – F99)	546	8,1	603	7,8
6	Krankheiten des Nervensystems (G00 – G99)	4 351	9,0	4 851	9,5
7	Krankheiten des Auges und der Augenanhangsgebilde (H00 – H59)	122	6,6	90	7,2
8	Krankheiten des Ohres und des Warzenfortsatzes (H60 – H95)	149	5,4	197	5,2
9	Krankheiten des Kreislaufsystems (I00 – I99)	466	11,7	746	12,0
10	Krankheiten des Atmungssystems (J00 – J99)	37	5,6	22	7,8
11	Krankheiten des Verdauungssystems (K00 – K93)	8	3,0	14	11,3
12	Krankheiten der Haut und der Unterhaut (L00 – L99)	3	7,0	7	11,4
13	Krankheiten des Muskel-Skelett-Systems und des Bindegewebes (M00 – M99)	628	8,6	769	9,4
14	Krankheiten des Urogenitalsystems (N00 – N99)	11	9,8	15	7,9
15	Schwangerschaft, Geburt und Wochenbett (O00 – O99)	1	3,0	1	7,0
16	Bestimmte Zustände, die ihren Ursprung in der Perinatalperiode haben (P00 – P96)	–	–	–	–
17	Angeborene Fehlbildungen, Deformitäten und Chromosomenanomalien (Q00 – Q99)	17	11,4	8	8,3
18	Symptome und abnorme klinische Laborbefunde, die anderenorts nicht klassifiziert sind (R00 – R99)	379	5,6	393	6,6
19	Verletzungen, Vergiftungen und bestimmte andere Folgen äußerer Ursachen (S00 – T98)	83	17,9	95	12,9
20	Faktoren, die den Gesundheitszustand beeinflussen und zur Inanspruchnahme des Gesundheitswesens führen (Z00 – Z99)	60	4,1	50	5,1
21	Ohne Diagnoseangabe	–	–	–	–
					noch: **630 Nuklear**
1	Bestimmte infektiöse und parasitäre Krankheiten (A00 – B99)	–	–	–	–
2	Neubildungen (C00 – D48)	265	3,2	301	3,7
3	Krankheiten des Blutes und der blutbildenden Organe sowie bestimmte Störungen mit Beteiligung des Immunsystems (D50 – D89)	1	3,0	–	–
4	Endokrine, Ernährungs- und Stoffwechselkrankheiten (E00 – E90)	361	4,9	513	4,7
5	Psychische und Verhaltensstörungen (F00 – F99)	–	–	–	–
6	Krankheiten des Nervensystems (G00 – G99)	–	–	1	1,0
7	Krankheiten des Auges und der Augenanhangsgebilde (H00 – H59)	1	10,0	–	–
8	Krankheiten des Ohres und des Warzenfortsatzes (H60 – H95)	–	–	–	–
9	Krankheiten des Kreislaufsystems (I00 – I99)	1	7,0	2	2,0
10	Krankheiten des Atmungssystems (J00 – J99)	–	–	–	–
11	Krankheiten des Verdauungssystems (K00 – K93)	–	–	–	–
12	Krankheiten der Haut und der Unterhaut (L00 – L99)	–	–	–	–
13	Krankheiten des Muskel-Skelett-Systems und des Bindegewebes (M00 – M99)	17	2,3	13	2,8
14	Krankheiten des Urogenitalsystems (N00 – N99)	–	–	1	4,0
15	Schwangerschaft, Geburt und Wochenbett (O00 – O99)	–	–	–	–
16	Bestimmte Zustände, die ihren Ursprung in der Perinatalperiode haben (P00 – P96)	–	–	–	–
17	Angeborene Fehlbildungen, Deformitäten und Chromosomenanomalien (Q00 – Q99)	1	3,0	–	–
18	Symptome und abnorme klinische Laborbefunde, die anderenorts nicht klassifiziert sind (R00 – R99)	–	–	–	–
19	Verletzungen, Vergiftungen und bestimmte andere Folgen äußerer Ursachen (S00 – T98)	–	–	–	–
20	Faktoren, die den Gesundheitszustand beeinflussen und zur Inanspruchnahme des Gesundheitswesens führen (Z00 – Z99)	36	3,5	42	3,3
21	Ohne Diagnoseangabe	–	–	–	–

Anmerkung Seite 44

2003 nach Altersgruppen und Verweildauer sowie nach Fachabteilungen und Diagnosen häusern

Entlassene oder verstorbene Patientinnen und Patienten								Lfd. Nr.
davon im Alter von ... bis unter ... Jahr(en)								
45 – 55		55 – 65		65 – 75		75 und mehr		
Patient(inn)en	Verweildauer in Tagen	Patient(inn)en	Verweildauer in Tagen	Patient(inn)en	Verweildauer in Tagen	Patient(inn)en	Verweildauer	
logie								
242	12,4	308	13,3	415	15,3	273	16,4	1
515	10,5	709	11,6	805	13,9	512	14,6	2
16	10,9	20	13,8	15	14,0	17	15,5	3
99	12,1	173	11,6	247	11,9	354	11,6	4
1 055	8,9	913	10,5	990	11,9	1 435	13,8	5
9 613	9,7	9 758	10,3	10 762	11,5	9 746	12,3	6
171	7,7	191	7,7	208	7,7	149	9,4	7
495	5,5	572	6,3	652	7,0	466	8,0	8
2 502	13,0	4 532	13,2	7 989	13,5	10 780	13,3	9
49	11,0	47	14,4	103	14,7	128	15,4	10
38	12,9	54	12,2	57	18,6	72	17,0	11
11	6,0	6	17,3	12	17,5	8	10,5	12
1 384	10,4	1 421	11,8	1 479	13,4	1 378	14,2	13
24	15,6	32	10,8	50	13,0	78	11,8	14
–	–	–	–	–	–	–	–	15
2	10,5	2	16,0	–	–	–	–	16
19	8,7	21	9,1	14	11,6	2	3,5	17
594	8,1	625	8,5	648	9,5	838	9,3	18
188	12,3	191	16,4	317	15,8	422	14,6	19
83	5,6	72	4,5	44	6,7	53	6,4	20
–	–	–	–	–	–	–	–	21
medizin								
–	–	–	–	–	–	–	–	1
645	3,8	799	5,0	836	6,4	507	7,7	2
1	2,0	–	–	–	–	–	–	3
1 345	4,6	1 719	4,7	2 126	4,9	1 461	5,0	4
–	–	–	–	–	–	–	–	5
1	3,0	4	3,8	3	18,7	1	2,0	6
–	–	–	–	–	–	–	–	7
–	–	–	–	–	–	–	–	8
13	1,6	20	2,3	24	3,8	29	4,0	9
–	–	1	24,0	2	14,5	–	–	10
–	–	1	113,0	2	10,0	–	–	11
–	–	–	–	–	–	–	–	12
72	2,4	82	2,8	62	3,1	39	2,8	13
–	–	4	2,3	1	2,0	–	–	14
–	–	–	–	–	–	–	–	15
–	–	–	–	–	–	–	–	16
–	–	–	–	1	1,0	–	–	17
–	–	–	–	–	–	–	–	18
1	45,0	–	–	1	47,0	–	–	19
76	3,5	84	3,4	70	4,0	20	4,0	20
–	–	–	–	–	–	–	–	21

Noch: **2. Entlassene oder verstorbene vollstationäre Patientinnen und Patienten (ohne Stundenfälle)**
Noch: **2.1 Aus Kranken**

Lfd. Nr.	Krankheitsart (Positionsnummer)[1]	insgesamt		0 – 1	
		Patient(inn)en	Verweildauer in Tagen	Patient(inn)en	Verweildauer in Tagen
					690 Ortho
1	Bestimmte infektiöse und parasitäre Krankheiten (A00 – B99)	182	17,7	–	–
2	Neubildungen (C00 – D48)	2 202	11,5	–	–
3	Krankheiten des Blutes und der blutbildenden Organe sowie bestimmte Störungen mit Beteiligung des Immunsystems (D50 – D89)	30	13,7	–	–
4	Endokrine, Ernährungs- und Stoffwechselkrankheiten (E00 – E90)	153	24,8	–	–
5	Psychische und Verhaltensstörungen (F00 – F99)	53	12,6	–	–
6	Krankheiten des Nervensystems (G00 – G99)	1 408	8,3	1	15,0
7	Krankheiten des Auges und der Augenanhangsgebilde (H00 – H59)	3	21,3	–	–
8	Krankheiten des Ohres und des Warzenfortsatzes (H60 – H95)	6	18,3	–	–
9	Krankheiten des Kreislaufsystems (I00 – I99)	608	10,4	–	–
10	Krankheiten des Atmungssystems (J00 – J99)	50	10,4	–	–
11	Krankheiten des Verdauungssystems (K00 – K93)	1 307	8,7	–	–
12	Krankheiten der Haut und der Unterhaut (L00 – L99)	442	12,6	–	–
13	Krankheiten des Muskel-Skelett-Systems und des Bindegewebes (M00 – M99)	118 972	10,9	9	7,6
14	Krankheiten des Urogenitalsystems (N00 – N99)	107	9,6	–	–
15	Schwangerschaft, Geburt und Wochenbett (O00 – O99)	5	8,2	–	–
16	Bestimmte Zustände, die ihren Ursprung in der Perinatalperiode haben (P00 – P96)	1	7,0	–	–
17	Angeborene Fehlbildungen, Deformitäten und Chromosomenanomalien (Q00 – Q99)	2 196	9,2	342	5,7
18	Symptome und abnorme klinische Laborbefunde, die anderenorts nicht klassifiziert sind (R00 – R99)	220	9,9	–	–
19	Verletzungen, Vergiftungen und bestimmte andere Folgen äußerer Ursachen (S00 – T98)	16 722	13,8	17	11,8
20	Faktoren, die den Gesundheitszustand beeinflussen und zur Inanspruchnahme des Gesundheitswesens führen (Z00 – Z99)	1 374	8,6	2	10,0
21	Ohne Diagnoseangabe	–	–	–	–
					800 Plastische
1	Bestimmte infektiöse und parasitäre Krankheiten (A00 – B99)	1	2,0	–	–
2	Neubildungen (C00 – D48)	197	6,7	–	–
3	Krankheiten des Blutes und der blutbildenden Organe sowie bestimmte Störungen mit Beteiligung des Immunsystems (D50 – D89)	–	–	–	–
4	Endokrine, Ernährungs- und Stoffwechselkrankheiten (E00 – E90)	116	7,4	–	–
5	Psychische und Verhaltensstörungen (F00 – F99)	3	11,3	–	–
6	Krankheiten des Nervensystems (G00 – G99)	163	3,3	–	–
7	Krankheiten des Auges und der Augenanhangsgebilde (H00 – H59)	51	2,7	–	–
8	Krankheiten des Ohres und des Warzenfortsatzes (H60 – H95)	–	–	–	–
9	Krankheiten des Kreislaufsystems (I00 – I99)	3	9,3	–	–
10	Krankheiten des Atmungssystems (J00 – J99)	4	5,5	–	–
11	Krankheiten des Verdauungssystems (K00 – K93)	16	14,3	–	–
12	Krankheiten der Haut und der Unterhaut (L00 – L99)	226	9,6	–	–
13	Krankheiten des Muskel-Skelett-Systems und des Bindegewebes (M00 – M99)	210	4,1	–	–
14	Krankheiten des Urogenitalsystems (N00 – N99)	262	9,4	–	–
15	Schwangerschaft, Geburt und Wochenbett (O00 – O99)	2	3,0	–	–
16	Bestimmte Zustände, die ihren Ursprung in der Perinatalperiode haben (P00 – P96)	–	–	–	–
17	Angeborene Fehlbildungen, Deformitäten und Chromosomenanomalien (Q00 – Q99)	143	6,8	–	–
18	Symptome und abnorme klinische Laborbefunde, die anderenorts nicht klassifiziert sind (R00 – R99)	22	9,4	–	–
19	Verletzungen, Vergiftungen und bestimmte andere Folgen äußerer Ursachen (S00 – T98)	314	6,5	–	–
20	Faktoren, die den Gesundheitszustand beeinflussen und zur Inanspruchnahme des Gesundheitswesens führen (Z00 – Z99)	88	10,9	–	–
21	Ohne Diagnoseangabe	–	–	–	–

Anmerkung Seite 44

2003 nach Altersgruppen und Verweildauer sowie nach Fachabteilungen und Diagnosen häusern

Entlassene oder verstorbene Patientinnen und Patienten								Lfd. Nr.
davon im Alter von ... bis unter ... Jahr(en)								
1 – 5		5 – 15		15 – 25		25 – 35		
Patient(inn)en	Verweildauer in Tagen	Patient(inn)en	Verweildauer in Tagen	Patient(inn)en	Verweildauer in Tagen	Patient(inn)en	Verweildauer in Tagen	
pädie								
–	–	6	15,3	9	8,6	10	10,9	1
13	6,2	204	8,9	288	9,7	140	8,7	2
2	12,5	1	1,0	–	–	2	14,5	3
1	17,0	7	9,7	–	–	1	32,0	4
–	–	3	21,7	7	7,6	8	9,0	5
16	4,9	149	8,4	88	9,2	83	8,2	6
–	–	1	12,0	–	–	–	–	7
–	–	–	–	–	–	1	27,0	8
–	–	1	5,0	52	3,5	53	4,0	9
–	–	3	4,0	–	–	11	5,0	10
–	–	14	5,3	96	6,7	120	7,1	11
4	3,3	12	5,9	36	9,4	44	8,1	12
117	6,4	1 641	8,3	4 396	6,8	6 389	7,7	13
–	–	3	2,0	11	3,5	9	3,6	14
–	–	–	–	–	–	2	6,5	15
–	–	–	–	–	–	–	–	16
269	7,6	580	9,0	432	10,8	223	11,0	17
–	–	9	21,4	24	4,7	15	5,5	18
50	7,1	398	6,9	1 405	6,9	1 338	7,1	19
17	4,1	108	8,0	181	6,6	151	8,0	20
–	–	–	–	–	–	–	–	21
Chirurgie								
–	–	–	–	–	–	–	–	1
3	1,0	5	2,0	7	3,0	12	3,4	2
–	–	–	–	–	–	–	–	3
–	–	–	–	3	2,7	30	5,9	4
–	–	–	–	1	14,0	2	10,0	5
–	–	–	–	2	2,5	13	5,2	6
–	–	–	–	2	5,0	–	–	7
–	–	–	–	–	–	–	–	8
–	–	–	–	1	3,0	–	–	9
–	–	–	–	2	4,0	1	8,0	10
–	–	–	–	–	–	1	14,0	11
2	9,0	8	7,4	27	6,9	28	6,3	12
–	–	1	4,0	12	4,0	22	4,9	13
–	–	1	6,0	52	8,6	65	9,1	14
–	–	–	–	1	1,0	1	5,0	15
–	–	–	–	–	–	–	–	16
–	–	19	3,2	70	8,6	22	6,3	17
–	–	–	–	9	7,3	2	6,0	18
3	1,3	5	5,4	49	4,1	52	5,2	19
–	–	–	–	3	10,0	4	7,3	20
–	–	–	–	–	–	–	–	21

Noch: **2. Entlassene oder verstorbene vollstationäre Patientinnen und Patienten (ohne Stundenfälle)**
Noch: **2.1 Aus Kranken**

Lfd. Nr.	Krankheitsart (Positionsnummer)[1]	35 – 40		40 – 45	
		Patient(inn)en	Verweildauer in Tagen	Patient(inn)en	Verweildauer in Tagen
					noch: **690 Ortho**
1	Bestimmte infektiöse und parasitäre Krankheiten (A00 – B99)	8	9,0	8	18,8
2	Neubildungen (C00 – D48)	126	9,4	148	9,0
3	Krankheiten des Blutes und der blutbildenden Organe sowie bestimmte Störungen mit Beteiligung des Immunsystems (D50 – D89)	–	–	2	16,0
4	Endokrine, Ernährungs- und Stoffwechselkrankheiten (E00 – E90)	2	3,5	6	37,2
5	Psychische und Verhaltensstörungen (F00 – F99)	4	12,8	9	9,1
6	Krankheiten des Nervensystems (G00 – G99)	89	6,9	73	8,9
7	Krankheiten des Auges und der Augenanhangsgebilde (H00 – H59)	–	–	–	–
8	Krankheiten des Ohres und des Warzenfortsatzes (H60 – H95)	–	–	1	6,0
9	Krankheiten des Kreislaufsystems (I00 – I99)	31	6,5	40	5,0
10	Krankheiten des Atmungssystems (J00 – J99)	2	11,0	2	6,0
11	Krankheiten des Verdauungssystems (K00 – K93)	89	7,1	97	7,2
12	Krankheiten der Haut und der Unterhaut (L00 – L99)	20	6,4	36	7,6
13	Krankheiten des Muskel-Skelett-Systems und des Bindegewebes (M00 – M99)	6 387	8,0	7 834	8,1
14	Krankheiten des Urogenitalsystems (N00 – N99)	5	8,0	6	10,8
15	Schwangerschaft, Geburt und Wochenbett (O00 – O99)	1	5,0	1	19,0
16	Bestimmte Zustände, die ihren Ursprung in der Perinatalperiode haben (P00 – P96)	–	–	–	–
17	Angeborene Fehlbildungen, Deformitäten und Chromosomenanomalien (Q00 – Q99)	99	10,4	90	11,3
18	Symptome und abnorme klinische Laborbefunde, die anderenorts nicht klassifiziert sind (R00 – R99)	13	8,2	14	8,1
19	Verletzungen, Vergiftungen und bestimmte andere Folgen äußerer Ursachen (S00 – T98)	778	7,9	736	8,8
20	Faktoren, die den Gesundheitszustand beeinflussen und zur Inanspruchnahme des Gesundheitswesens führen (Z00 – Z99)	97	7,5	93	8,9
21	Ohne Diagnoseangabe	–	–	–	–
					noch: **800 Plastische**
1	Bestimmte infektiöse und parasitäre Krankheiten (A00 – B99)	–	–	1	2,0
2	Neubildungen (C00 – D48)	14	3,6	8	4,5
3	Krankheiten des Blutes und der blutbildenden Organe sowie bestimmte Störungen mit Beteiligung des Immunsystems (D50 – D89)	–	–	–	–
4	Endokrine, Ernährungs- und Stoffwechselkrankheiten (E00 – E90)	21	8,4	12	7,8
5	Psychische und Verhaltensstörungen (F00 – F99)	–	–	–	–
6	Krankheiten des Nervensystems (G00 – G99)	7	2,4	18	3,4
7	Krankheiten des Auges und der Augenanhangsgebilde (H00 – H59)	2	1,0	2	1,0
8	Krankheiten des Ohres und des Warzenfortsatzes (H60 – H95)	–	–	–	–
9	Krankheiten des Kreislaufsystems (I00 – I99)	–	–	–	–
10	Krankheiten des Atmungssystems (J00 – J99)	–	–	–	–
11	Krankheiten des Verdauungssystems (K00 – K93)	1	11,0	1	20,0
12	Krankheiten der Haut und der Unterhaut (L00 – L99)	19	5,8	13	9,1
13	Krankheiten des Muskel-Skelett-Systems und des Bindegewebes (M00 – M99)	22	5,3	11	4,0
14	Krankheiten des Urogenitalsystems (N00 – N99)	37	9,0	32	10,0
15	Schwangerschaft, Geburt und Wochenbett (O00 – O99)	–	–	–	–
16	Bestimmte Zustände, die ihren Ursprung in der Perinatalperiode haben (P00 – P96)	–	–	–	–
17	Angeborene Fehlbildungen, Deformitäten und Chromosomenanomalien (Q00 – Q99)	13	6,4	7	3,6
18	Symptome und abnorme klinische Laborbefunde, die anderenorts nicht klassifiziert sind (R00 – R99)	–	–	2	4,5
19	Verletzungen, Vergiftungen und bestimmte andere Folgen äußerer Ursachen (S00 – T98)	32	5,5	38	6,1
20	Faktoren, die den Gesundheitszustand beeinflussen und zur Inanspruchnahme des Gesundheitswesens führen (Z00 – Z99)	6	12,7	9	8,1
21	Ohne Diagnoseangabe	–	–	–	–

Anmerkung Seite 44

2003 nach Altersgruppen und Verweildauer sowie nach Fachabteilungen und Diagnosen häusern

Entlassene oder verstorbene Patientinnen und Patienten								Lfd. Nr.
davon im Alter von ... bis unter ... Jahr(en)								
45 – 55		55 – 65		65 – 75		75 und mehr		
Patient(inn)en	Verweildauer in Tagen	Patient(inn)en	Verweildauer in Tagen	Patient(inn)en	Verweildauer in Tagen	Patient(inn)en	Verweildauer	
pädie								
36	13,2	37	19,9	37	20,8	31	23,7	1
259	11,2	369	12,0	401	13,8	254	16,0	2
3	9,0	3	4,7	8	20,4	9	13,3	3
23	32,5	55	26,8	42	24,4	16	12,6	4
10	13,9	6	20,0	3	27,0	3	1,3	5
206	8,4	262	7,7	253	9,1	188	8,0	6
–	–	–	–	–	–	2	26,0	7
1	9,0	1	16,0	–	–	2	26,0	8
74	7,5	90	9,8	137	12,8	130	17,9	9
3	13,7	3	18,0	9	13,0	17	12,2	10
215	6,8	247	8,1	248	10,7	181	12,8	11
80	11,7	75	18,2	72	13,8	63	17,3	12
19 620	9,0	26 988	10,6	29 194	13,1	16 397	15,0	13
12	4,0	20	12,1	22	10,7	19	17,1	14
–	–	–	–	1	4,0	–	–	15
1	7,0	–	–	–	–	–	–	16
73	9,8	53	12,8	27	11,1	8	7,6	17
31	9,7	40	9,7	36	12,7	38	11,4	18
1 537	10,8	2 540	14,0	3 897	17,2	4 026	19,0	19
176	8,0	241	9,0	195	8,7	113	14,5	20
–	–	–	–	–	–	–	–	21
Chirurgie								
–	–	–	–	–	–	–	–	1
33	8,5	37	6,9	40	7,7	38	8,6	2
–	–	–	–	–	–	–	–	3
21	8,3	21	7,0	8	9,9	–	–	4
–	–	–	–	–	–	–	–	5
28	2,5	34	2,8	30	3,1	31	4,1	6
11	1,5	15	2,1	12	4,3	7	3,9	7
–	–	–	–	–	–	–	–	8
1	4,0	–	–	–	–	1	21,0	9
1	6,0	–	–	–	–	–	–	10
4	8,0	3	14,0	5	19,4	1	13,0	11
37	6,0	43	10,4	25	16,4	24	17,6	12
35	4,0	60	3,9	37	3,5	10	4,0	13
41	11,4	24	10,0	9	7,0	1	8,0	14
–	–	–	–	–	–	–	–	15
–	–	–	–	–	–	–	–	16
5	2,2	6	8,0	–	–	1	2,0	17
4	4,0	–	–	5	20,6	–	–	18
64	7,4	45	8,9	21	9,1	5	15,2	19
24	10,9	33	11,9	7	10,9	2	11,5	20
–	–	–	–	–	–	–	–	21

Noch: **2. Entlassene oder verstorbene vollstationäre Patientinnen und Patienten (ohne Stundenfälle)**
Noch: **2.1 Aus Kranken**

Lfd. Nr.	Krankheitsart (Positionsnummer)[1]	insgesamt		0 – 1	
		Patient(inn)en	Verweildauer in Tagen	Patient(inn)en	Verweildauer in Tagen
					820 Psychiatrie und
1	Bestimmte infektiöse und parasitäre Krankheiten (A00 – B99)	40	33,6	–	–
2	Neubildungen (C00 – D48)	544	14,0	–	–
3	Krankheiten des Blutes und der blutbildenden Organe sowie bestimmte Störungen mit Beteiligung des Immunsystems (D50 – D89)	52	28,4	–	–
4	Endokrine, Ernährungs- und Stoffwechselkrankheiten (E00 – E90)	123	13,9	–	–
5	Psychische und Verhaltensstörungen (F00 – F99)	125 750	30,5	5	11,8
6	Krankheiten des Nervensystems (G00 – G99)	1 895	59,0	–	–
7	Krankheiten des Auges und der Augenanhangsgebilde (H00 – H59)	11	9,2	–	–
8	Krankheiten des Ohres und des Warzenfortsatzes (H60 – H95)	10	11,3	–	–
9	Krankheiten des Kreislaufsystems (I00 – I99)	504	19,1	–	–
10	Krankheiten des Atmungssystems (J00 – J99)	79	45,6	–	–
11	Krankheiten des Verdauungssystems (K00 – K93)	98	36,2	–	–
12	Krankheiten der Haut und der Unterhaut (L00 – L99)	13	27,0	–	–
13	Krankheiten des Muskel-Skelett-Systems und des Bindegewebes (M00 – M99)	78	17,7	–	–
14	Krankheiten des Urogenitalsystems (N00 – N99)	34	25,0	–	–
15	Schwangerschaft, Geburt und Wochenbett (O00 – O99)	3	13,7	–	–
16	Bestimmte Zustände, die ihren Ursprung in der Perinatalperiode haben (P00 – P96)	1	22,0	–	–
17	Angeborene Fehlbildungen, Deformitäten und Chromosomenanomalien (Q00 – Q99)	39	14,9	–	–
18	Symptome und abnorme klinische Laborbefunde, die anderenorts nicht klassifiziert sind (R00 – R99)	185	18,2	–	–
19	Verletzungen, Vergiftungen und bestimmte andere Folgen äußerer Ursachen (S00 – T98)	139	34,2	–	–
20	Faktoren, die den Gesundheitszustand beeinflussen und zur Inanspruchnahme des Gesundheitswesens führen (Z00 – Z99)	98	49,1	–	–
21	Ohne Diagnoseangabe	–	–	–	–
					830 Psychotherapeutische
1	Bestimmte infektiöse und parasitäre Krankheiten (A00 – B99)	13	39,5	–	–
2	Neubildungen (C00 – D48)	97	12,8	–	–
3	Krankheiten des Blutes und der blutbildenden Organe sowie bestimmte Störungen mit Beteiligung des Immunsystems (D50 – D89)	4	40,0	–	–
4	Endokrine, Ernährungs- und Stoffwechselkrankheiten (E00 – E90)	72	40,7	–	–
5	Psychische und Verhaltensstörungen (F00 – F99)	39 089	30,3	–	–
6	Krankheiten des Nervensystems (G00 – G99)	733	19,7	–	–
7	Krankheiten des Auges und der Augenanhangsgebilde (H00 – H59)	1 256	1,7	2	4,5
8	Krankheiten des Ohres und des Warzenfortsatzes (H60 – H95)	20	32,5	–	–
9	Krankheiten des Kreislaufsystems (I00 – I99)	116	27,3	–	–
10	Krankheiten des Atmungssystems (J00 – J99)	39	32,8	–	–
11	Krankheiten des Verdauungssystems (K00 – K93)	46	38,7	–	–
12	Krankheiten der Haut und der Unterhaut (L00 – L99)	61	12,2	–	–
13	Krankheiten des Muskel-Skelett-Systems und des Bindegewebes (M00 – M99)	285	11,3	–	–
14	Krankheiten des Urogenitalsystems (N00 – N99)	31	32,3	–	–
15	Schwangerschaft, Geburt und Wochenbett (O00 – O99)	2	43,0	–	–
16	Bestimmte Zustände, die ihren Ursprung in der Perinatalperiode haben (P00 – P96)	1	7,0	–	–
17	Angeborene Fehlbildungen, Deformitäten und Chromosomenanomalien (Q00 – Q99)	12	3,6	–	–
18	Symptome und abnorme klinische Laborbefunde, die anderenorts nicht klassifiziert sind (R00 – R99)	58	29,2	–	–
19	Verletzungen, Vergiftungen und bestimmte andere Folgen äußerer Ursachen (S00 – T98)	351	12,6	–	–
20	Faktoren, die den Gesundheitszustand beeinflussen und zur Inanspruchnahme des Gesundheitswesens führen (Z00 – Z99)	47	21,9	–	–
21	Ohne Diagnoseangabe	–	–	–	–

Anmerkung Seite 44

2003 nach Altersgruppen und Verweildauer sowie nach Fachabteilungen und Diagnosen häusern

Entlassene oder verstorbene Patientinnen und Patienten								Lfd. Nr.
davon im Alter von ... bis unter ... Jahr(en)								
1 – 5		5 – 15		15 – 25		25 – 35		
Patient(inn)en	Verweildauer in Tagen	Patient(inn)en	Verweildauer in Tagen	Patient(inn)en	Verweildauer in Tagen	Patient(inn)en	Verweildauer in Tagen	
Psychotherapie								
–	–	–	–	2	12,0	2	11,0	1
–	–	–	–	5	17,6	6	5,5	2
–	–	–	–	–	–	1	49,0	3
–	–	–	–	1	6,0	3	5,0	4
3	53,0	257	52,2	12 708	29,5	23 982	27,6	5
–	–	4	41,3	42	75,2	79	85,7	6
–	–	–	–	–	–	2	2,5	7
–	–	–	–	–	–	–	–	8
–	–	–	–	1	5,0	5	42,2	9
–	–	–	–	2	6,0	3	35,0	10
–	–	–	–	–	–	9	19,1	11
–	–	–	–	–	–	2	28,5	12
–	–	–	–	1	18,0	7	42,6	13
–	–	–	–	1	5,0	–	–	14
–	–	–	–	1	19,0	1	3,0	15
–	–	–	–	–	–	–	–	16
–	–	5	5,8	3	3,7	10	5,4	17
–	–	–	–	9	4,7	8	11,3	18
–	–	–	–	15	19,3	18	23,4	19
–	–	–	–	4	4,5	5	252,2	20
–	–	–	–	–	–	–	–	21
Medizin								
–	–	–	–	1	1,0	3	51,0	1
–	–	1	6,0	2	49,0	2	10,0	2
–	–	–	–	–	–	–	–	3
–	–	–	–	9	38,1	16	37,5	4
–	–	2	2,0	3 799	33,8	6 345	30,4	5
–	–	–	–	3	6,3	15	51,7	6
7	2,6	19	2,2	18	1,9	28	2,4	7
–	–	–	–	–	–	5	35,4	8
–	–	–	–	2	49,5	3	48,7	9
–	–	–	–	2	47,0	–	–	10
–	–	–	–	1	26,0	5	27,4	11
1	7,0	6	2,2	8	17,1	9	17,3	12
–	–	1	1,0	9	18,4	17	13,1	13
–	–	–	–	5	19,6	2	7,5	14
–	–	–	–	–	–	1	53,0	15
–	–	–	–	–	–	–	–	16
–	–	7	2,7	1	5,0	1	6,0	17
–	–	–	–	2	21,0	3	114,7	18
1	2,0	4	3,8	57	7,4	58	11,4	19
1	2,0	1	3,0	4	3,0	7	35,7	20
–	–	–	–	–	–	–	–	21

Noch: **2. Entlassene oder verstorbene vollstationäre Patientinnen und Patienten (ohne Stundenfälle)**
Noch: **2.1 Aus Kranken**

Lfd. Nr.	Krankheitsart (Positionsnummer)[1]	35 – 40		40 – 45	
		Patient(inn)en	Verweildauer in Tagen	Patient(inn)en	Verweildauer in Tagen
					noch: **820 Psychiatrie und**
1	Bestimmte infektiöse und parasitäre Krankheiten (A00 – B99)	4	26,8	4	151,5
2	Neubildungen (C00 – D48)	10	9,6	25	15,1
3	Krankheiten des Blutes und der blutbildenden Organe sowie bestimmte Störungen mit Beteiligung des Immunsystems (D50 – D89)	2	16,5	4	34,3
4	Endokrine, Ernährungs- und Stoffwechselkrankheiten (E00 – E90)	3	27,3	9	19,9
5	Psychische und Verhaltensstörungen (F00 – F99)	16 910	27,8	17 144	27,9
6	Krankheiten des Nervensystems (G00 – G99)	59	82,1	63	144,2
7	Krankheiten des Auges und der Augenanhangsgebilde (H00 – H59)	–	–	1	7,0
8	Krankheiten des Ohres und des Warzenfortsatzes (H60 – H95)	1	11,0	1	28,0
9	Krankheiten des Kreislaufsystems (I00 – I99)	7	10,0	17	14,2
10	Krankheiten des Atmungssystems (J00 – J99)	1	123,0	3	11,0
11	Krankheiten des Verdauungssystems (K00 – K93)	10	54,3	15	33,5
12	Krankheiten der Haut und der Unterhaut (L00 – L99)	1	21,0	2	61,0
13	Krankheiten des Muskel-Skelett-Systems und des Bindegewebes (M00 – M99)	4	7,3	10	12,9
14	Krankheiten des Urogenitalsystems (N00 – N99)	2	25,5	–	–
15	Schwangerschaft, Geburt und Wochenbett (O00 – O99)	–	–	–	–
16	Bestimmte Zustände, die ihren Ursprung in der Perinatalperiode haben (P00 – P96)	1	22,0	–	–
17	Angeborene Fehlbildungen, Deformitäten und Chromosomenanomalien (Q00 – Q99)	8	6,6	1	9,0
18	Symptome und abnorme klinische Laborbefunde, die anderenorts nicht klassifiziert sind (R00 – R99)	13	14,7	15	23,8
19	Verletzungen, Vergiftungen und bestimmte andere Folgen äußerer Ursachen (S00 – T98)	14	18,1	17	25,4
20	Faktoren, die den Gesundheitszustand beeinflussen und zur Inanspruchnahme des Gesundheitswesens führen (Z00 – Z99)	8	7,6	7	95,6
21	Ohne Diagnoseangabe	–	–	–	–
					noch: **830 Psychotherapeutische**
1	Bestimmte infektiöse und parasitäre Krankheiten (A00 – B99)	1	87,0	1	6,0
2	Neubildungen (C00 – D48)	7	5,3	2	2,0
3	Krankheiten des Blutes und der blutbildenden Organe sowie bestimmte Störungen mit Beteiligung des Immunsystems (D50 – D89)	1	40,0	–	–
4	Endokrine, Ernährungs- und Stoffwechselkrankheiten (E00 – E90)	8	42,3	12	50,6
5	Psychische und Verhaltensstörungen (F00 – F99)	5 032	28,9	5 382	27,3
6	Krankheiten des Nervensystems (G00 – G99)	16	14,6	41	18,6
7	Krankheiten des Auges und der Augenanhangsgebilde (H00 – H59)	18	4,0	22	2,0
8	Krankheiten des Ohres und des Warzenfortsatzes (H60 – H95)	3	37,0	3	17,0
9	Krankheiten des Kreislaufsystems (I00 – I99)	4	48,8	4	14,5
10	Krankheiten des Atmungssystems (J00 – J99)	1	18,0	–	–
11	Krankheiten des Verdauungssystems (K00 – K93)	2	2,5	5	26,8
12	Krankheiten der Haut und der Unterhaut (L00 – L99)	7	10,6	6	5,7
13	Krankheiten des Muskel-Skelett-Systems und des Bindegewebes (M00 – M99)	20	19,7	20	19,8
14	Krankheiten des Urogenitalsystems (N00 – N99)	2	13,5	1	66,0
15	Schwangerschaft, Geburt und Wochenbett (O00 – O99)	1	33,0	–	–
16	Bestimmte Zustände, die ihren Ursprung in der Perinatalperiode haben (P00 – P96)	–	–	–	–
17	Angeborene Fehlbildungen, Deformitäten und Chromosomenanomalien (Q00 – Q99)	–	–	2	1,5
18	Symptome und abnorme klinische Laborbefunde, die anderenorts nicht klassifiziert sind (R00 – R99)	10	19,7	4	4,3
19	Verletzungen, Vergiftungen und bestimmte andere Folgen äußerer Ursachen (S00 – T98)	32	8,0	33	11,5
20	Faktoren, die den Gesundheitszustand beeinflussen und zur Inanspruchnahme des Gesundheitswesens führen (Z00 – Z99)	4	46,3	4	23,0
21	Ohne Diagnoseangabe	–	–	–	–

Anmerkung Seite 44

2003 nach Altersgruppen und Verweildauer sowie nach Fachabteilungen und Diagnosen häusern

Entlassene oder verstorbene Patientinnen und Patienten								Lfd. Nr.
davon im Alter von ... bis unter ... Jahr(en)								
45 – 55		55 – 65		65 – 75		75 und mehr		
Patient(inn)en	Verweildauer in Tagen	Patient(inn)en	Verweildauer in Tagen	Patient(inn)en	Verweildauer in Tagen	Patient(inn)en	Verweildauer	
Psychotherapie								
3	19,0	9	30,1	7	20,9	9	12,2	1
94	9,5	168	12,4	129	17,5	107	16,7	2
8	55,6	11	13,2	8	12,4	18	31,6	3
14	14,9	43	9,3	27	16,4	23	16,1	4
24 381	30,1	12 184	36,3	8 669	39,4	9 507	33,4	5
147	117,5	147	99,3	360	51,8	994	37,6	6
2	5,5	2	7,0	4	16,0	–	–	7
3	13,7	1	5,0	3	7,0	1	7,0	8
60	15,4	101	17,8	164	17,0	149	24,0	9
8	31,4	15	21,6	17	46,0	30	65,7	10
10	26,2	16	41,8	17	33,2	21	40,0	11
1	3,0	2	6,0	3	30,3	2	22,5	12
12	12,4	18	9,2	13	13,9	13	31,5	13
7	21,0	3	19,7	9	41,4	12	17,9	14
–	–	–	–	–	–	1	19,0	15
–	–	–	–	–	–	–	–	16
9	7,1	–	–	2	177,0	1	9,0	17
25	20,3	26	20,2	37	19,9	52	17,6	18
23	35,3	13	17,0	17	44,8	22	71,1	19
23	25,0	26	76,8	17	7,5	8	12,9	20
–	–	–	–	–	–	–	–	21
Medizin								
3	42,3	–	–	2	30,0	2	39,5	1
11	5,3	13	14,3	26	9,6	33	17,6	2
–	–	–	–	1	78,0	2	21,0	3
14	42,4	6	39,2	6	30,5	1	30,0	4
8 064	30,1	4 220	32,8	2 935	32,6	3 310	28,5	5
50	9,3	91	17,2	129	18,8	388	21,1	6
43	2,0	129	1,5	292	1,6	678	1,6	7
7	38,4	1	40,0	–	–	1	2,0	8
12	23,5	15	33,4	30	24,2	46	25,1	9
4	53,5	7	26,6	7	28,1	18	31,7	10
6	53,5	8	38,3	8	57,6	11	35,4	11
7	6,9	9	5,7	3	20,7	5	32,2	12
56	12,0	68	9,0	64	7,8	30	8,9	13
2	18,5	5	27,8	3	23,0	11	50,0	14
–	–	–	–	–	–	–	–	15
1	7,0	–	–	–	–	–	–	16
–	–	1	10,0	–	–	–	–	17
7	35,6	7	11,9	7	25,3	18	32,6	18
54	14,6	49	14,0	36	17,6	27	21,1	19
5	32,2	4	34,3	6	7,8	11	12,7	20
–	–	–	–	–	–	–	–	21

Noch: **2. Entlassene oder verstorbene vollstationäre Patientinnen und Patienten (ohne Stundenfälle)**
Noch: **2.1 Aus Kranken**

Lfd. Nr.	Krankheitsart (Positionsnummer)[1]	insgesamt		0 – 1	
		Patient(inn)en	Verweildauer in Tagen	Patient(inn)en	Verweildauer in Tagen
					870 Strahlen
1	Bestimmte infektiöse und parasitäre Krankheiten (A00 – B99)	28	12,6	–	–
2	Neubildungen (C00 – D48)	17 008	10,5	–	–
3	Krankheiten des Blutes und der blutbildenden Organe sowie bestimmte Störungen mit Beteiligung des Immunsystems (D50 – D89)	32	9,2	–	–
4	Endokrine, Ernährungs- und Stoffwechselkrankheiten (E00 – E90)	415	3,2	–	–
5	Psychische und Verhaltensstörungen (F00 – F99)	8	12,3	–	–
6	Krankheiten des Nervensystems (G00 – G99)	43	11,0	–	–
7	Krankheiten des Auges und der Augenanhangsgebilde (H00 – H59)	3	6,0	–	–
8	Krankheiten des Ohres und des Warzenfortsatzes (H60 – H95)	3	3,7	–	–
9	Krankheiten des Kreislaufsystems (I00 – I99)	879	3,3	–	–
10	Krankheiten des Atmungssystems (J00 – J99)	107	14,7	–	–
11	Krankheiten des Verdauungssystems (K00 – K93)	95	11,3	–	–
12	Krankheiten der Haut und der Unterhaut (L00 – L99)	34	9,5	–	–
13	Krankheiten des Muskel-Skelett-Systems und des Bindegewebes (M00 – M99)	206	7,9	–	–
14	Krankheiten des Urogenitalsystems (N00 – N99)	38	10,5	–	–
15	Schwangerschaft, Geburt und Wochenbett (O00 – O99)	3	2,0	–	–
16	Bestimmte Zustände, die ihren Ursprung in der Perinatalperiode haben (P00 – P96)	–	–	–	–
17	Angeborene Fehlbildungen, Deformitäten und Chromosomenanomalien (Q00 – Q99)	10	5,0	–	–
18	Symptome und abnorme klinische Laborbefunde, die anderenorts nicht klassifiziert sind (R00 – R99)	98	12,7	–	–
19	Verletzungen, Vergiftungen und bestimmte andere Folgen äußerer Ursachen (S00 – T98)	76	16,4	–	–
20	Faktoren, die den Gesundheitszustand beeinflussen und zur Inanspruchnahme des Gesundheitswesens führen (Z00 – Z99)	255	3,3	–	–
21	Ohne Diagnoseangabe	–	–	–	–
					900 Uro
1	Bestimmte infektiöse und parasitäre Krankheiten (A00 – B99)	966	9,7	–	–
2	Neubildungen (C00 – D48)	48 442	9,3	–	–
3	Krankheiten des Blutes und der blutbildenden Organe sowie bestimmte Störungen mit Beteiligung des Immunsystems (D50 – D89)	363	7,3	–	–
4	Endokrine, Ernährungs- und Stoffwechselkrankheiten (E00 – E90)	144	9,9	2	12,0
5	Psychische und Verhaltensstörungen (F00 – F99)	245	5,7	–	–
6	Krankheiten des Nervensystems (G00 – G99)	111	7,0	–	–
7	Krankheiten des Auges und der Augenanhangsgebilde (H00 – H59)	2	17,0	–	–
8	Krankheiten des Ohres und des Warzenfortsatzes (H60 – H95)	4	9,0	–	–
9	Krankheiten des Kreislaufsystems (I00 – I99)	1 425	5,4	–	–
10	Krankheiten des Atmungssystems (J00 – J99)	94	16,1	–	–
11	Krankheiten des Verdauungssystems (K00 – K93)	1 214	8,2	5	1,2
12	Krankheiten der Haut und der Unterhaut (L00 – L99)	347	6,6	–	–
13	Krankheiten des Muskel-Skelett-Systems und des Bindegewebes (M00 – M99)	330	6,5	–	–
14	Krankheiten des Urogenitalsystems (N00 – N99)	90 669	6,2	32	3,9
15	Schwangerschaft, Geburt und Wochenbett (O00 – O99)	53	4,3	–	–
16	Bestimmte Zustände, die ihren Ursprung in der Perinatalperiode haben (P00 – P96)	32	2,0	2	1,5
17	Angeborene Fehlbildungen, Deformitäten und Chromosomenanomalien (Q00 – Q99)	2 254	4,9	45	6,3
18	Symptome und abnorme klinische Laborbefunde, die anderenorts nicht klassifiziert sind (R00 – R99)	4 135	5,6	–	–
19	Verletzungen, Vergiftungen und bestimmte andere Folgen äußerer Ursachen (S00 – T98)	1 927	7,0	–	–
20	Faktoren, die den Gesundheitszustand beeinflussen und zur Inanspruchnahme des Gesundheitswesens führen (Z00 – Z99)	967	3,1	1	2,0
21	Ohne Diagnoseangabe	–	–	–	–

Anmerkung Seite 44

2003 nach Altersgruppen und Verweildauer sowie nach Fachabteilungen und Diagnosen häusern

Entlassene oder verstorbene Patientinnen und Patienten								Lfd. Nr.
davon im Alter von ... bis unter ... Jahr(en)								
1 – 5		5 – 15		15 – 25		25 – 35		
Patient(inn)en	Verweildauer in Tagen	Patient(inn)en	Verweildauer in Tagen	Patient(inn)en	Verweildauer in Tagen	Patient(inn)en	Verweildauer in Tagen	
therapie								
–	–	–	–	1	2,0	–	–	1
1	30,0	4	5,0	40	4,8	163	10,1	2
–	–	–	–	–	–	1	1,0	3
–	–	–	–	2	2,5	14	2,4	4
–	–	–	–	–	–	–	–	5
–	–	–	–	1	2,0	2	15,5	6
–	–	–	–	–	–	–	–	7
–	–	–	–	2	2,0	–	–	8
–	–	–	–	1	2,0	4	5,5	9
–	–	–	–	–	–	1	1,0	10
–	–	–	–	–	–	1	2,0	11
–	–	–	–	3	6,3	–	–	12
–	–	–	–	2	2,5	5	1,6	13
–	–	–	–	–	–	1	1,0	14
–	–	–	–	–	–	3	2,0	15
–	–	–	–	–	–	–	–	16
1	30,0	–	–	–	–	2	1,5	17
–	–	–	–	–	–	–	–	18
–	–	–	–	–	–	–	–	19
–	–	–	–	1	1,0	8	1,1	20
–	–	–	–	–	–	–	–	21
logie								
1	6,0	5	4,4	78	3,6	122	4,0	1
2	16,5	14	4,8	425	6,4	1 026	6,6	2
–	–	1	3,0	4	6,0	11	7,3	3
1	13,0	2	7,0	8	4,0	13	3,2	4
–	–	33	3,3	9	2,9	60	6,0	5
–	–	–	–	7	3,6	12	4,3	6
–	–	–	–	–	–	–	–	7
–	–	–	–	–	–	–	–	8
–	–	118	2,2	506	2,8	253	3,3	9
1	2,0	3	1,3	4	7,3	3	5,0	10
90	1,7	100	2,4	73	4,6	58	5,7	11
–	–	7	3,7	20	5,7	47	3,9	12
–	–	1	1,0	13	3,5	32	5,3	13
264	2,6	1 429	2,8	4 611	4,4	6 816	4,5	14
–	–	–	–	28	3,8	19	5,2	15
15	1,7	10	1,8	4	2,5	1	6,0	16
701	4,1	515	3,9	218	6,1	143	5,9	17
6	2,2	93	2,8	109	4,1	120	3,6	18
24	1,8	88	3,2	162	5,1	160	5,7	19
–	–	6	2,0	30	3,4	85	2,2	20
–	–	–	–	–	–	–	–	21

Noch: **2. Entlassene oder verstorbene vollstationäre Patientinnen und Patienten (ohne Stundenfälle)**
Noch: **2.1 Aus Kranken**

Lfd. Nr.	Krankheitsart (Positionsnummer)[1]	35 – 40		40 – 45	
		Patient(inn)en	Verweildauer in Tagen	Patient(inn)en	Verweildauer in Tagen
					noch: **870 Strahlen**
1	Bestimmte infektiöse und parasitäre Krankheiten (A00 – B99)	2	4,5	–	–
2	Neubildungen (C00 – D48)	281	6,1	623	6,2
3	Krankheiten des Blutes und der blutbildenden Organe sowie bestimmte Störungen mit Beteiligung des Immunsystems (D50 – D89)	1	8,0	2	4,0
4	Endokrine, Ernährungs- und Stoffwechselkrankheiten (E00 – E90)	16	2,5	24	3,3
5	Psychische und Verhaltensstörungen (F00 – F99)	–	–	3	7,0
6	Krankheiten des Nervensystems (G00 – G99)	3	1,0	5	3,0
7	Krankheiten des Auges und der Augenanhangsgebilde (H00 – H59)	–	–	–	–
8	Krankheiten des Ohres und des Warzenfortsatzes (H60 – H95)	–	–	–	–
9	Krankheiten des Kreislaufsystems (I00 – I99)	6	2,0	13	2,0
10	Krankheiten des Atmungssystems (J00 – J99)	–	–	1	61,0
11	Krankheiten des Verdauungssystems (K00 – K93)	1	2,0	2	4,5
12	Krankheiten der Haut und der Unterhaut (L00 – L99)	–	–	4	9,0
13	Krankheiten des Muskel-Skelett-Systems und des Bindegewebes (M00 – M99)	11	2,1	19	2,1
14	Krankheiten des Urogenitalsystems (N00 – N99)	–	–	2	9,0
15	Schwangerschaft, Geburt und Wochenbett (O00 – O99)	–	–	–	–
16	Bestimmte Zustände, die ihren Ursprung in der Perinatalperiode haben (P00 – P96)	–	–	–	–
17	Angeborene Fehlbildungen, Deformitäten und Chromosomenanomalien (Q00 – Q99)	–	–	3	3,0
18	Symptome und abnorme klinische Laborbefunde, die anderenorts nicht klassifiziert sind (R00 – R99)	3	9,7	1	21,0
19	Verletzungen, Vergiftungen und bestimmte andere Folgen äußerer Ursachen (S00 – T98)	1	9,0	1	53,0
20	Faktoren, die den Gesundheitszustand beeinflussen und zur Inanspruchnahme des Gesundheitswesens führen (Z00 – Z99)	13	3,5	9	2,0
21	Ohne Diagnoseangabe	–	–	–	–
					noch: **900 Uro**
1	Bestimmte infektiöse und parasitäre Krankheiten (A00 – B99)	53	4,6	36	7,3
2	Neubildungen (C00 – D48)	869	6,3	1 084	7,3
3	Krankheiten des Blutes und der blutbildenden Organe sowie bestimmte Störungen mit Beteiligung des Immunsystems (D50 – D89)	12	3,0	14	5,6
4	Endokrine, Ernährungs- und Stoffwechselkrankheiten (E00 – E90)	3	17,0	9	3,2
5	Psychische und Verhaltensstörungen (F00 – F99)	35	5,1	35	6,1
6	Krankheiten des Nervensystems (G00 – G99)	8	8,0	10	4,7
7	Krankheiten des Auges und der Augenanhangsgebilde (H00 – H59)	–	–	–	–
8	Krankheiten des Ohres und des Warzenfortsatzes (H60 – H95)	–	–	–	–
9	Krankheiten des Kreislaufsystems (I00 – I99)	73	3,1	48	3,6
10	Krankheiten des Atmungssystems (J00 – J99)	2	6,5	1	7,0
11	Krankheiten des Verdauungssystems (K00 – K93)	51	9,8	44	8,9
12	Krankheiten der Haut und der Unterhaut (L00 – L99)	30	3,8	31	4,9
13	Krankheiten des Muskel-Skelett-Systems und des Bindegewebes (M00 – M99)	22	3,7	28	6,5
14	Krankheiten des Urogenitalsystems (N00 – N99)	5 245	4,7	5 544	4,8
15	Schwangerschaft, Geburt und Wochenbett (O00 – O99)	2	6,0	3	3,3
16	Bestimmte Zustände, die ihren Ursprung in der Perinatalperiode haben (P00 – P96)	–	–	–	–
17	Angeborene Fehlbildungen, Deformitäten und Chromosomenanomalien (Q00 – Q99)	96	6,1	89	5,9
18	Symptome und abnorme klinische Laborbefunde, die anderenorts nicht klassifiziert sind (R00 – R99)	109	3,6	121	4,8
19	Verletzungen, Vergiftungen und bestimmte andere Folgen äußerer Ursachen (S00 – T98)	102	6,5	114	6,9
20	Faktoren, die den Gesundheitszustand beeinflussen und zur Inanspruchnahme des Gesundheitswesens führen (Z00 – Z99)	110	2,0	90	2,5
21	Ohne Diagnoseangabe	–	–	–	–

Anmerkung Seite 44

2003 nach Altersgruppen und Verweildauer sowie nach Fachabteilungen und Diagnosen häusern

Entlassene oder verstorbene Patientinnen und Patienten								Lfd. Nr.
davon im Alter von ... bis unter ... Jahr(en)								
45 – 55		55 – 65		65 – 75		75 und mehr		
Patient(inn)en	Verweildauer in Tagen	Patient(inn)en	Verweildauer in Tagen	Patient(inn)en	Verweildauer in Tagen	Patient(inn)en	Verweildauer	
therapie								
2	6,0	8	15,3	10	10,3	5	21,2	1
2 623	8,8	5 090	9,2	5 418	11,0	2 765	14,7	2
7	16,0	8	7,6	12	8,6	1	1,0	3
67	3,1	106	3,8	114	3,1	72	2,8	4
–	–	1	27,0	3	12,0	1	14,0	5
8	8,1	6	15,2	12	14,5	6	15,7	6
1	2,0	1	13,0	–	–	1	3,0	7
–	–	–	–	1	7,0	–	–	8
87	3,2	238	3,1	332	3,5	198	3,4	9
11	12,1	29	17,9	41	14,3	24	11,6	10
20	9,4	24	13,0	27	12,0	20	11,8	11
2	8,0	10	7,4	10	13,9	5	8,0	12
38	4,2	43	8,3	56	10,8	32	13,4	13
9	7,9	9	3,0	9	14,3	8	19,3	14
–	–	–	–	–	–	–	–	15
–	–	–	–	–	–	–	–	16
1	2,0	2	1,5	–	–	1	3,0	17
14	11,1	31	13,4	32	9,3	17	19,1	18
9	8,6	20	14,0	30	17,9	15	19,1	19
30	4,5	85	3,3	81	3,3	28	3,1	20
–	–	–	–	–	–	–	–	21
logie								
89	10,1	139	11,1	210	12,2	233	13,0	1
3 108	8,6	10 489	9,4	18 356	9,8	13 069	9,2	2
17	6,7	50	6,1	122	8,2	132	7,7	3
15	7,8	16	13,0	42	14,3	33	9,1	4
27	5,3	30	6,2	10	8,9	6	16,8	5
22	5,3	12	5,7	23	9,5	17	11,2	6
1	21,0	–	–	–	–	1	13,0	7
–	–	2	10,0	1	2,0	1	14,0	8
53	6,9	87	9,4	158	11,3	129	14,6	9
1	12,0	13	14,5	26	18,3	40	19,2	10
121	8,8	198	8,6	285	11,0	189	11,1	11
45	5,9	51	7,5	55	8,0	61	10,3	12
62	4,6	47	6,8	63	8,5	62	8,4	13
11 765	5,2	16 662	6,2	22 134	7,3	16 167	7,7	14
1	4,0	–	–	–	–	–	–	15
–	–	–	–	–	–	–	–	16
127	6,2	139	5,5	129	6,3	52	5,7	17
282	4,6	572	5,6	1 053	5,9	1 670	6,1	18
198	8,0	271	8,6	380	7,1	428	7,9	19
128	3,0	165	3,2	216	3,7	136	4,0	20
–	–	–	–	–	–	–	–	21

Noch: **2. Entlassene oder verstorbene vollstationäre Patientinnen und Patienten (ohne Stundenfälle)**
Noch: **2.1 Aus Kranken**

Lfd. Nr.	Krankheitsart (Positionsnummer)[1]	insgesamt		0 – 1	
		Patient(inn)en	Verweildauer in Tagen	Patient(inn)en	Verweildauer in Tagen
	930 Sonstige Fachbereiche/Allgemeinmedizin bzw.				
1	Bestimmte infektiöse und parasitäre Krankheiten (A00 – B99)	167	14,9	2	41,0
2	Neubildungen (C00 – D48)	2 778	13,1	2	12,5
3	Krankheiten des Blutes und der blutbildenden Organe sowie bestimmte Störungen mit Beteiligung des Immunsystems (D50 – D89)	46	15,5	–	–
4	Endokrine, Ernährungs- und Stoffwechselkrankheiten (E00 – E90)	299	6,5	6	21,7
5	Psychische und Verhaltensstörungen (F00 – F99)	596	125,3	–	–
6	Krankheiten des Nervensystems (G00 – G99)	2 008	11,8	25	11,3
7	Krankheiten des Auges und der Augenanhangsgebilde (H00 – H59)	3	6,0	–	–
8	Krankheiten des Ohres und des Warzenfortsatzes (H60 – H95)	16	8,3	–	–
9	Krankheiten des Kreislaufsystems (I00 – I99)	1 526	13,0	4	3,3
10	Krankheiten des Atmungssystems (J00 – J99)	245	16,7	11	32,7
11	Krankheiten des Verdauungssystems (K00 – K93)	1 575	9,7	2	14,0
12	Krankheiten der Haut und der Unterhaut (L00 – L99)	134	8,5	–	–
13	Krankheiten des Muskel-Skelett-Systems und des Bindegewebes (M00 – M99)	2 934	11,7	–	–
14	Krankheiten des Urogenitalsystems (N00 – N99)	101	13,2	1	31,0
15	Schwangerschaft, Geburt und Wochenbett (O00 – O99)	3	19,3	1	5,0
16	Bestimmte Zustände, die ihren Ursprung in der Perinatalperiode haben (P00 – P96)	865	11,5	864	11,5
17	Angeborene Fehlbildungen, Deformitäten und Chromosomenanomalien (Q00 – Q99)	159	12,1	26	28,5
18	Symptome und abnorme klinische Laborbefunde, die anderenorts nicht klassifiziert sind (R00 – R99)	354	13,3	1	55,0
19	Verletzungen, Vergiftungen und bestimmte andere Folgen äußerer Ursachen (S00 – T98)	603	20,0	3	21,3
20	Faktoren, die den Gesundheitszustand beeinflussen und zur Inanspruchnahme des Gesundheitswesens führen (Z00 – Z99)	1 254	5,0	1 110	4,7
21	Ohne Diagnoseangabe	–	–	–	–
	999 Un				
1	Bestimmte infektiöse und parasitäre Krankheiten (A00 – B99)	1	7,0	–	–
2	Neubildungen (C00 – D48)	5	10,0	–	–
3	Krankheiten des Blutes und der blutbildenden Organe sowie bestimmte Störungen mit Beteiligung des Immunsystems (D50 – D89)	–	–	–	–
4	Endokrine, Ernährungs- und Stoffwechselkrankheiten (E00 – E90)	–	–	–	–
5	Psychische und Verhaltensstörungen (F00 – F99)	3	5,3	–	–
6	Krankheiten des Nervensystems (G00 – G99)	–	–	–	–
7	Krankheiten des Auges und der Augenanhangsgebilde (H00 – H59)	–	–	–	–
8	Krankheiten des Ohres und des Warzenfortsatzes (H60 – H95)	–	–	–	–
9	Krankheiten des Kreislaufsystems (I00 – I99)	–	–	–	–
10	Krankheiten des Atmungssystems (J00 – J99)	–	–	–	–
11	Krankheiten des Verdauungssystems (K00 – K93)	–	–	–	–
12	Krankheiten der Haut und der Unterhaut (L00 – L99)	–	–	–	–
13	Krankheiten des Muskel-Skelett-Systems und des Bindegewebes (M00 – M99)	–	–	–	–
14	Krankheiten des Urogenitalsystems (N00 – N99)	5	14,2	–	–
15	Schwangerschaft, Geburt und Wochenbett (O00 – O99)	–	–	–	–
16	Bestimmte Zustände, die ihren Ursprung in der Perinatalperiode haben (P00 – P96)	–	–	–	–
17	Angeborene Fehlbildungen, Deformitäten und Chromosomenanomalien (Q00 – Q99)	–	–	–	–
18	Symptome und abnorme klinische Laborbefunde, die anderenorts nicht klassifiziert sind (R00 – R99)	–	–	–	–
19	Verletzungen, Vergiftungen und bestimmte andere Folgen äußerer Ursachen (S00 – T98)	–	–	–	–
20	Faktoren, die den Gesundheitszustand beeinflussen und zur Inanspruchnahme des Gesundheitswesens führen (Z00 – Z99)	6	66,0	1	372,0
21	Ohne Diagnoseangabe	–	–	–	–

Anmerkung Seite 44

2003 nach Altersgruppen und Verweildauer sowie nach Fachabteilungen und Diagnosen häusern

Entlassene oder verstorbene Patientinnen und Patienten								Lfd. Nr.
davon im Alter von ... bis unter ... Jahr(en)								
1 – 5		5 – 15		15 – 25		25 – 35		
Patient(inn)en	Verweildauer in Tagen	Patient(inn)en	Verweildauer in Tagen	Patient(inn)en	Verweildauer in Tagen	Patient(inn)en	Verweildauer in Tagen	
Krankenhaus ohne abgegrenzte Fachabteilung								
–	–	–	–	1	1,0	12	7,0	1
1	8,0	1	1,0	9	18,4	52	10,3	2
–	–	–	–	1	14,0	5	32,4	3
–	–	1	3,0	1	1,0	7	9,3	4
–	–	16	1,4	54	40,1	75	64,6	5
129	4,1	318	3,7	334	8,7	275	11,6	6
–	–	–	–	–	–	–	–	7
–	–	–	–	–	–	2	2,5	8
–	–	2	1,5	14	15,0	43	9,9	9
12	6,8	12	9,2	7	22,4	11	14,0	10
2	1,5	4	7,3	57	6,6	135	7,7	11
–	–	–	–	32	6,1	24	6,3	12
–	–	12	17,0	76	6,6	151	10,4	13
–	–	–	–	1	28,0	8	9,5	14
–	–	–	–	–	–	2	26,5	15
–	–	–	–	1	2,0	–	–	16
7	2,0	21	3,5	19	13,9	16	9,7	17
2	6,0	2	1,0	9	6,2	23	9,4	18
14	10,2	16	40,9	76	22,3	76	14,8	19
1	1,0	1	1,0	1	3,0	12	2,6	20
–	–	–	–	–	–	–	–	21
bekannt								
–	–	–	–	–	–	–	–	1
–	–	–	–	–	–	–	–	2
–	–	–	–	–	–	–	–	3
–	–	–	–	–	–	–	–	4
–	–	–	–	–	–	1	12,0	5
–	–	–	–	–	–	–	–	6
–	–	–	–	–	–	–	–	7
–	–	–	–	–	–	–	–	8
–	–	–	–	–	–	–	–	9
–	–	–	–	–	–	–	–	10
–	–	–	–	–	–	–	–	11
–	–	–	–	–	–	–	–	12
–	–	–	–	–	–	–	–	13
–	–	–	–	2	18,0	1	6,0	14
–	–	–	–	–	–	–	–	15
–	–	–	–	–	–	–	–	16
–	–	–	–	–	–	–	–	17
–	–	–	–	–	–	–	–	18
–	–	–	–	–	–	–	–	19
–	–	–	–	–	–	1	2,0	20
–	–	–	–	–	–	–	–	21

Noch: **2. Entlassene oder verstorbene vollstationäre Patientinnen und Patienten (ohne Stundenfälle)**
Noch: **2.1 Aus Kranken**

Lfd. Nr.	Krankheitsart (Positionsnummer)[1]	35 – 40		40 – 45	
		Patient(inn)en	Verweildauer in Tagen	Patient(inn)en	Verweildauer in Tagen
				noch: **930 Sonstige Fachbereiche/Allgemeinmedizin bzw.**	
1	Bestimmte infektiöse und parasitäre Krankheiten (A00 – B99)	11	12,3	15	20,0
2	Neubildungen (C00 – D48)	21	11,3	102	11,4
3	Krankheiten des Blutes und der blutbildenden Organe sowie bestimmte Störungen mit Beteiligung des Immunsystems (D50 – D89)	1	8,0	2	9,5
4	Endokrine, Ernährungs- und Stoffwechselkrankheiten (E00 – E90)	12	5,7	10	9,2
5	Psychische und Verhaltensstörungen (F00 – F99)	89	81,2	79	83,8
6	Krankheiten des Nervensystems (G00 – G99)	177	11,4	211	13,0
7	Krankheiten des Auges und der Augenanhangsgebilde (H00 – H59)	–	–	–	–
8	Krankheiten des Ohres und des Warzenfortsatzes (H60 – H95)	–	–	1	8,0
9	Krankheiten des Kreislaufsystems (I00 – I99)	52	10,5	84	10,1
10	Krankheiten des Atmungssystems (J00 – J99)	12	9,7	14	12,1
11	Krankheiten des Verdauungssystems (K00 – K93)	149	7,9	171	8,9
12	Krankheiten der Haut und der Unterhaut (L00 – L99)	11	4,9	15	9,2
13	Krankheiten des Muskel-Skelett-Systems und des Bindegewebes (M00 – M99)	150	10,4	227	11,8
14	Krankheiten des Urogenitalsystems (N00 – N99)	9	14,2	6	10,5
15	Schwangerschaft, Geburt und Wochenbett (O00 – O99)	–	–	–	–
16	Bestimmte Zustände, die ihren Ursprung in der Perinatalperiode haben (P00 – P96)	–	–	–	–
17	Angeborene Fehlbildungen, Deformitäten und Chromosomenanomalien (Q00 – Q99)	19	7,4	10	11,7
18	Symptome und abnorme klinische Laborbefunde, die anderenorts nicht klassifiziert sind (R00 – R99)	15	8,7	24	11,3
19	Verletzungen, Vergiftungen und bestimmte andere Folgen äußerer Ursachen (S00 – T98)	42	21,3	50	20,5
20	Faktoren, die den Gesundheitszustand beeinflussen und zur Inanspruchnahme des Gesundheitswesens führen (Z00 – Z99)	8	5,4	5	12,6
21	Ohne Diagnoseangabe	–	–	–	–
				noch: **999 Un**	
1	Bestimmte infektiöse und parasitäre Krankheiten (A00 – B99)	–	–	–	–
2	Neubildungen (C00 – D48)	–	–	–	–
3	Krankheiten des Blutes und der blutbildenden Organe sowie bestimmte Störungen mit Beteiligung des Immunsystems (D50 – D89)	–	–	–	–
4	Endokrine, Ernährungs- und Stoffwechselkrankheiten (E00 – E90)	–	–	–	–
5	Psychische und Verhaltensstörungen (F00 – F99)	–	–	–	–
6	Krankheiten des Nervensystems (G00 – G99)	–	–	–	–
7	Krankheiten des Auges und der Augenanhangsgebilde (H00 – H59)	–	–	–	–
8	Krankheiten des Ohres und des Warzenfortsatzes (H60 – H95)	–	–	–	–
9	Krankheiten des Kreislaufsystems (I00 – I99)	–	–	–	–
10	Krankheiten des Atmungssystems (J00 – J99)	–	–	–	–
11	Krankheiten des Verdauungssystems (K00 – K93)	–	–	–	–
12	Krankheiten der Haut und der Unterhaut (L00 – L99)	–	–	–	–
13	Krankheiten des Muskel-Skelett-Systems und des Bindegewebes (M00 – M99)	–	–	–	–
14	Krankheiten des Urogenitalsystems (N00 – N99)	–	–	–	–
15	Schwangerschaft, Geburt und Wochenbett (O00 – O99)	–	–	–	–
16	Bestimmte Zustände, die ihren Ursprung in der Perinatalperiode haben (P00 – P96)	–	–	–	–
17	Angeborene Fehlbildungen, Deformitäten und Chromosomenanomalien (Q00 – Q99)	–	–	–	–
18	Symptome und abnorme klinische Laborbefunde, die anderenorts nicht klassifiziert sind (R00 – R99)	–	–	–	–
19	Verletzungen, Vergiftungen und bestimmte andere Folgen äußerer Ursachen (S00 – T98)	–	–	–	–
20	Faktoren, die den Gesundheitszustand beeinflussen und zur Inanspruchnahme des Gesundheitswesens führen (Z00 – Z99)	2	2,5	–	–
21	Ohne Diagnoseangabe	–	–	–	–

Anmerkung Seite 44

2003 nach Altersgruppen und Verweildauer sowie nach Fachabteilungen und Diagnosen häusern

Entlassene oder verstorbene Patientinnen und Patienten								Lfd. Nr.
davon im Alter von ... bis unter ... Jahr(en)								
45 – 55		55 – 65		65 – 75		75 und mehr		
Patient(inn)en	Verweildauer in Tagen	Patient(inn)en	Verweildauer in Tagen	Patient(inn)en	Verweildauer in Tagen	Patient(inn)en	Verweildauer	
Krankenhaus ohne abgegrenzte Fachabteilung								
23	10,4	32	14,8	44	15,4	27	18,1	1
343	11,2	672	12,7	941	13,7	634	14,0	2
2	11,5	4	17,3	11	10,3	20	15,3	3
35	5,5	69	5,4	85	6,3	73	6,7	4
122	114,7	57	81,2	56	344,9	48	330,9	5
238	12,2	151	11,9	90	20,3	60	72,1	6
2	7,5	–	–	1	3,0	–	–	7
5	10,8	2	7,5	1	12,0	5	7,6	8
270	8,4	348	11,6	401	14,6	308	18,1	9
23	15,0	36	16,4	62	19,7	45	17,8	10
254	11,5	315	10,3	275	10,7	211	9,4	11
26	9,3	17	14,1	5	10,6	4	18,0	12
571	10,9	655	11,2	631	12,3	461	14,2	13
16	7,6	18	14,6	26	13,4	16	17,1	14
–	–	–	–	–	–	–	–	15
–	–	–	–	–	–	–	–	16
25	10,0	10	9,7	5	14,8	1	2,0	17
62	12,1	83	16,3	74	13,6	59	14,2	18
64	23,6	73	16,7	65	14,5	124	22,5	19
17	6,0	38	10,5	29	7,0	32	7,7	20
–	–	–	–	–	–	–	–	21
bekannt								
–	–	1	7,0	–	–	–	–	1
1	8,0	4	10,5	–	–	–	–	2
–	–	–	–	–	–	–	–	3
–	–	–	–	–	–	–	–	4
1	1,0	–	–	–	–	1	3,0	5
–	–	–	–	–	–	–	–	6
–	–	–	–	–	–	–	–	7
–	–	–	–	–	–	–	–	8
–	–	–	–	–	–	–	–	9
–	–	–	–	–	–	–	–	10
–	–	–	–	–	–	–	–	11
–	–	–	–	–	–	–	–	12
–	–	–	–	–	–	–	–	13
–	–	1	8,0	1	21,0	–	–	14
–	–	–	–	–	–	–	–	15
–	–	–	–	–	–	–	–	16
–	–	–	–	–	–	–	–	17
–	–	–	–	–	–	–	–	18
–	–	–	–	–	–	–	–	19
–	–	–	–	2	8,5	–	–	20
–	–	–	–	–	–	–	–	21

Noch: **2. Entlassene oder verstorbene vollstationäre Patientinnen und Patienten (ohne Stundenfälle)**
2.2 Aus Vorsorge- oder

Lfd. Nr.	Fachabteilung (Positionsnummer)[1]	insgesamt		0 – 1	
		Patient(inn)en	Verweildauer in Tagen	Patient(inn)en	Verweildauer in Tagen
1	30 Allgemeinmedizin	1 984	25,0	–	–
2	250 Haut- und Geschlechtskrankheiten	6	25,3	–	–
3	340 Innere Medizin	64 633	23,5	16	25,2
4	360 Kinderheilkunde	320	47,7	8	52,8
5	573 Klinische Geriatrie	3 481	26,7	–	–
6	579 Nicht untergliedertes Fachgebiet Neurologie sowie sonstige und allgemeine Neurologie	22 410	37,9	5	36,8
7	690 Orthopädie	61 163	23,2	52	13,4
8	770 Physikalische und Rehabilitative Medizin	948	38,6	–	–
9	823 Klinische Geriatrie	2 457	35,7	–	–
10	829 Nicht untergliedertes Fachgebiet Psychiatrie	8 025	37,9	–	–
11	830 Psychotherapeutische Medizin	3 415	52,2	–	–
12	930 Sonstige Fachbereiche/Allgemeinmedizin bzw. Krankenhaus ohne Fachabteilung	6 971	25,7	–	–

Lfd. Nr.	Fachabteilung (Positionsnummer)[1]	35 – 40		40 – 45	
		Patient(inn)en	Verweildauer in Tagen	Patient(inn)en	Verweildauer in Tagen
1	30 Allgemeinmedizin	47	25,2	97	25,3
2	250 Haut- und Geschlechtskrankheiten	–	–	–	–
3	340 Innere Medizin	1 980	27,3	3 217	26,2
4	360 Kinderheilkunde	3	8,7	6	33,8
5	573 Klinische Geriatrie	152	27,3	213	27,2
6	579 Nicht untergliedertes Fachgebiet Neurologie sowie sonstige und allgemeine Neurologie	969	38,6	1 262	39,5
7	690 Orthopädie	2 602	24,6	4 076	24,9
8	770 Physikalische und Rehabilitative Medizin	125	40,1	178	36,6
9	823 Klinische Geriatrie	349	35,8	381	35,2
10	829 Nicht untergliedertes Fachgebiet Psychiatrie	965	39,9	1 299	40,1
11	830 Psychotherapeutische Medizin	503	54,6	646	51,8
12	930 Sonstige Fachbereiche/Allgemeinmedizin bzw. Krankenhaus ohne Fachabteilung	245	26,3	411	25,5

Anmerkung Seite 44

2003 nach Altersgruppen und Verweildauer sowie nach Fachabteilungen und Diagnosen
Rehabilitationseinrichtungen

Entlassene oder verstorbene Patientinnen und Patienten								Lfd. Nr.
davon im Alter von ... bis unter ... Jahr(en)								
1 – 5		5 – 15		15 – 25		25 – 35		
Patient(inn)en	Verweildauer in Tagen	Patient(inn)en	Verweildauer in Tagen	Patient(inn)en	Verweildauer in Tagen	Patient(inn)en	Verweildauer in Tagen	
–	–	–	–	16	23,3	24	26,2	1
–	–	–	–	–	–	–	–	2
347	26,7	712	31,1	456	30,1	1 289	27,5	3
38	66,0	125	51,0	57	52,8	5	36,6	4
–	–	1	28,0	52	28,6	148	29,3	5
58	67,2	106	57,1	395	51,0	917	40,1	6
2	19,5	6	29,2	390	24,3	1 955	25,3	7
–	–	–	–	43	49,8	144	45,6	8
–	–	3	35,0	93	38,2	320	36,7	9
3	27,0	45	30,7	228	44,9	819	43,0	10
–	–	–	–	156	62,6	450	51,8	11
–	–	–	–	56	27,6	215	26,7	12

Entlassene oder verstorbene Patientinnen und Patienten								Lfd. Nr.
davon im Alter von ... bis unter ... Jahr(en)								
45 – 55		55 – 65		65 – 75		75 und mehr		
Patient(inn)en	Verweildauer in Tagen	Patient(inn)en	Verweildauer in Tagen	Patient(inn)en	Verweildauer in Tagen	Patient(inn)en	Verweildauer	
341	25,5	554	24,9	532	25,0	373	24,6	1
2	23,5	4	26,3	–	–	–	–	2
10 922	24,9	15 529	23,1	18 053	22,0	12 112	22,5	3
4	25,8	17	37,8	30	32,3	27	30,5	4
411	27,4	307	28,4	573	28,3	1 624	25,2	5
3 405	39,1	4 633	38,1	5 976	36,9	4 684	35,4	6
11 474	24,6	13 537	23,5	14 653	21,7	12 416	22,0	7
340	36,7	116	32,7	2	49,0	–	–	8
832	36,3	391	35,0	66	29,5	22	25,9	9
2 952	37,4	1 572	32,9	119	29,3	23	26,2	10
1 145	49,1	443	52,8	66	65,5	6	43,5	11
1 338	25,3	1 459	25,0	1 331	25,5	1 916	26,3	12

3. Vollstationär behandelte Kranke (einschl. Sterbefällen,
3.1 In Kranken

Lfd. Nr.	Wohnort	Behandlungsort	Verwaltungsbezirk Düsseldorf	Duisburg	Essen	Krefeld	Mönchengladbach	Mülheim an der Ruhr	Oberhausen	Remscheid
1	Krfr. St.	Düsseldorf	101 343	2 157	1 283	678	290	161	50	39
2		Duisburg	2 117	91 411	1 535	2 043	55	739	1 288	7
3		Essen	492	873	119 265	86	43	1 610	1 389	9
4		Krefeld	1 302	1 131	378	45 520	254	110	36	46
5		Mönchengladbach	1 454	289	353	1 627	46 327	20	10	3
6	Krfr. St.	Mülheim an der Ruhr	393	3 274	4 096	63	20	25 275	4 069	2
7		Oberhausen	285	5 733	1 990	62	23	1 107	37 372	2
8		Remscheid	348	44	234	23	6	11	5	19 613
9		Solingen	1 051	254	350	29	12	11	3	592
10		Wuppertal	1 151	131	857	44	23	31	9	4 010
11	Kreis	Kleve	882	2 695	826	2 998	143	85	113	10
12		Mettmann	20 023	1 532	8 327	238	111	916	54	169
13		Rhein-Kreis Neuss	13 114	632	662	4 466	6 462	43	29	11
14		Viersen	1 982	998	583	10 420	8 643	86	18	9
15		Wesel	1 289	13 294	1 806	2 454	57	375	799	14
16	**Reg.-Bez.**	**Düsseldorf**	**147 226**	**124 448**	**142 545**	**70 751**	**62 469**	**30 580**	**45 244**	**24 536**
17	Krfr. St.	Aachen	225	63	81	48	58	2	3	4
18		Bonn	178	48	118	16	12	8	4	11
19		Köln	552	201	414	91	83	21	18	58
20		Leverkusen	780	51	162	15	12	6	2	90
21	Kreis	Aachen	197	73	94	83	143	5	–	3
22	Kreis	Düren	396	85	144	73	635	–	5	9
23		Rhein-Erft-Kreis	446	102	182	64	303	4	9	8
24		Euskirchen	126	40	67	11	21	5	1	4
25		Heinsberg	920	164	224	571	6 623	9	2	4
26	Kreis	Oberbergischer Kreis	245	58	270	22	18	14	5	2 195
27		Rhein.-Berg. Kreis	608	74	259	34	22	12	3	1 865
28		Rhein-Sieg-Kreis	258	88	164	29	32	9	14	13
29	**Reg.-Bez.**	**Köln**	**4 931**	**1 047**	**2 179**	**1 057**	**7 962**	**95**	**66**	**4 264**
30	Krfr. St.	Bottrop	109	722	1 519	8	2	58	1 835	5
31		Gelsenkirchen	148	267	3 012	25	10	229	206	8
32		Münster	59	19	111	7	14	4	4	–
33	Kreis	Borken	371	420	1 233	27	12	29	165	1
34		Coesfeld	57	31	197	26	4	5	3	1
35	Kreis	Recklinghausen	413	733	3 295	47	22	133	214	4
36		Steinfurt	47	55	143	14	3	2	6	–
37		Warendorf	46	21	124	10	3	1	4	1
38	**Reg.-Bez.**	**Münster**	**1 250**	**2 268**	**9 634**	**164**	**70**	**461**	**2 437**	**20**
39	Krfr. St.	Bielefeld	59	12	70	7	3	4	5	3
40	Kreis	Gütersloh	53	20	100	7	5	2	1	3
41		Herford	23	16	82	6	–	–	2	1
42		Höxter	18	16	53	2	5	2	1	2
43	Kreis	Lippe	46	27	107	4	5	2	3	3
44		Minden-Lübbecke	14	10	71	4	2	4	1	2
45		Paderborn	78	29	149	7	3	2	2	–
46	**Reg.-Bez.**	**Detmold**	**291**	**130**	**632**	**37**	**23**	**16**	**15**	**14**
47	Krfr. St.	Bochum	160	125	2 495	26	13	91	39	8
48		Dortmund	210	118	1 345	52	12	30	22	15
49		Hagen	138	36	393	11	6	12	9	20
50		Hamm	34	29	145	12	1	3	2	1
51		Herne	43	83	632	11	4	15	22	3
52	Kreis	Ennepe-Ruhr-Kreis	282	151	4 379	27	11	76	21	120
53		Hochsauerlandkreis	155	51	326	16	3	55	5	13
54		Märkischer Kreis	312	66	648	13	8	33	12	58
55		Olpe	93	18	128	1	5	1	1	1
56	Kreis	Siegen-Wittgenstein	86	39	90	11	8	10	2	5
57		Soest	70	57	426	16	8	15	7	5
58		Unna	149	92	933	19	10	5	13	8
59	**Reg.-Bez.**	**Arnsberg**	**1 732**	**865**	**11 940**	**215**	**89**	**346**	**155**	**257**
60	**Nordrhein-Westfalen**		**155 430**	**128 758**	**166 930**	**72 224**	**70 613**	**31 498**	**47 917**	**29 091**
61	Niedersachsen		447	285	809	99	56	46	42	39
62	Hessen		363	143	438	103	41	42	23	48
63	Rheinland-Pfalz		582	233	447	90	67	31	35	57
64	Übriges Bundesgebiet		1 019	389	1 124	344	205	70	83	76
65	Ausland		458	334	584	151	165	45	60	65
66	Unbekannt		–	–	–	–	–	–	–	–
67	**Insgesamt**		**158 299**	**130 142**	**170 332**	**73 011**	**71 147**	**31 732**	**48 160**	**29 376**

ohne Stundenfälle) 2003 nach Einzugsgebieten
häusern

Verwaltungsbezirk												Lfd. Nr.
Solingen	Wuppertal	Kleve	Mettmann	Rhein-Kreis Neuss	Viersen	Wesel	**Reg.-Bez. Düsseldorf**	Aachen, Stadt	Bonn	Köln	Leverkusen	
368	373	82	3 004	1 760	172	79	**111 839**	155	175	478	161	1
14	45	297	581	158	173	11 979	**112 442**	54	85	169	19	2
24	119	51	916	48	42	129	**125 096**	38	87	227	13	3
10	37	101	86	781	2 461	431	**52 684**	50	68	162	37	4
46	25	52	73	733	3 217	26	**54 255**	445	149	272	19	5
9	31	28	434	22	45	107	**37 868**	17	36	56	12	6
6	19	46	83	23	57	572	**47 380**	6	39	45	6	7
489	2 405	1	338	15	15	6	**23 553**	14	195	474	210	8
24 713	1 805	5	2 449	38	20	10	**31 342**	38	85	389	244	9
1 089	54 657	19	3 410	63	20	33	**65 547**	49	123	264	94	10
13	23	45 128	48	152	1 911	5 248	**60 275**	94	85	190	21	11
5 690	6 147	34	53 369	384	68	50	**97 112**	88	194	768	2 710	12
141	113	51	332	55 319	1 258	83	**82 716**	290	148	2 100	126	13
13	60	214	84	802	40 643	326	**64 881**	348	88	184	34	14
12	43	2 687	149	256	198	74 076	**97 509**	80	110	163	22	15
32 637	**65 902**	**48 796**	**65 356**	**60 554**	**50 300**	**93 155**	**1 064 499**	**1 766**	**1 667**	**5 941**	**3 728**	**16**
2	8	9	21	53	58	9	**644**	41 272	98	156	15	17
11	18	14	31	19	13	16	**517**	77	48 494	1 074	81	18
98	68	30	652	1 376	77	27	**3 766**	445	2 184	161 562	2 552	19
718	97	4	1 703	35	9	6	**3 690**	35	290	2 824	23 826	20
–	18	15	16	43	93	13	**796**	17 137	127	354	27	21
7	13	8	12	195	130	8	**1 720**	5 776	344	986	62	22
26	32	13	53	2 871	110	12	**4 235**	802	3 739	26 215	350	23
6	9	10	13	36	13	3	**365**	601	3 670	1 985	58	24
8	24	40	43	628	1 155	23	**10 438**	5 900	117	337	15	25
178	1 036	9	159	28	3	16	**4 256**	53	1 041	3 027	243	26
1 387	375	10	638	58	14	2	**5 361**	45	586	7 894	6 958	27
27	40	12	134	44	21	16	**901**	134	37 453	6 509	178	28
2 468	**1 738**	**174**	**3 475**	**5 386**	**1 696**	**151**	**36 689**	**72 277**	**98 143**	**212 923**	**34 365**	**29**
2	12	13	19	14	8	97	**4 423**	11	11	21	3	30
7	28	13	36	34	13	59	**4 095**	11	16	34	12	31
7	9	6	4	5	3	9	**261**	17	22	55	5	32
4	27	726	15	14	17	957	**4 018**	22	46	66	7	33
2	19	5	10	10	1	7	**378**	12	25	24	3	34
9	155	52	58	45	9	168	**5 357**	49	77	124	15	35
5	43	3	20	14	4	16	**375**	17	22	31	2	36
3	18	2	6	5	2	7	**253**	9	23	34	4	37
39	**311**	**820**	**168**	**141**	**57**	**1 320**	**19 160**	**148**	**242**	**389**	**51**	**38**
3	6	–	4	3	2	4	**185**	18	16	45	2	39
1	13	5	8	8	6	7	**239**	8	26	57	1	40
2	6	–	3	2	2	8	**153**	9	11	30	–	41
1	6	1	–	3	3	4	**117**	5	8	25	2	42
7	7	4	6	7	2	3	**233**	8	35	37	7	43
1	4	3	4	5	2	3	**130**	9	12	33	2	44
2	6	5	7	10	4	2	**306**	9	32	80	17	45
17	48	18	32	38	21	31	**1 363**	66	140	307	31	**46**
12	78	13	37	21	15	38	**3 171**	23	40	65	10	47
8	126	13	50	18	11	23	**2 053**	25	62	192	20	48
9	459	3	87	9	5	17	**1 214**	13	48	139	8	49
2	14	1	4	3	–	4	**255**	7	23	42	–	50
8	16	5	12	9	5	13	**881**	4	19	28	6	51
61	3 875	6	253	21	4	16	**9 303**	21	111	135	22	52
9	31	3	17	10	1	3	**698**	15	81	145	14	53
16	287	22	83	25	1	21	**1 605**	30	182	318	39	54
2	29	54	6	8	3	10	**360**	12	127	276	19	55
6	27	3	12	7	3	8	**317**	26	239	373	25	56
8	64	5	12	8	2	8	**711**	29	48	119	15	57
5	86	12	35	22	1	22	**1 412**	22	60	113	15	58
146	**5 092**	**140**	**608**	**161**	**51**	**183**	**21 980**	**227**	**1 040**	**1 945**	**193**	**59**
35 307	**73 091**	**49 948**	**69 639**	**66 280**	**52 125**	**94 840**	**1 143 691**	**74 484**	**101 232**	**221 505**	**38 368**	**60**
42	98	54	65	85	50	94	**2 311**	204	257	581	48	61
38	60	24	53	67	32	39	**1 514**	185	403	618	42	62
49	84	36	93	110	54	39	**2 007**	596	12 227	2 465	146	63
91	197	143	235	257	120	177	**4 530**	635	1 107	1 682	138	64
39	93	240	105	116	230	126	**2 811**	4 107	543	1 281	31	65
–	–	–	–	–	–	–	**–**	–	–	–	–	66
35 566	**73 623**	**50 445**	**70 190**	**66 915**	**52 611**	**95 315**	**1 156 864**	**80 211**	**115 769**	**228 132**	**38 773**	**67**

Noch: **3. Vollstationär behandelte Kranke (einschl. Sterbefällen,**
Noch: **3.1 In Kranken**

Lfd. Nr.	Wohnort	Behandlungsort	Verwaltungsbezirk							
			Kreis Aachen	Düren	Rhein-Erft-Kreis	Euskirchen	Heinsberg	Oberbergischer Kreis	Rhein.-Berg. Kreis	Rhein-Sieg-Kreis
1	Krfr. St.	Düsseldorf	15	30	27	40	40	24	81	45
2		Duisburg	11	18	13	10	16	19	23	33
3		Essen	5	22	18	16	9	23	14	59
4		Krefeld	10	12	9	8	12	8	16	17
5		Mönchengladbach	67	31	24	27	435	9	24	25
6	Krfr. St.	Mülheim an der Ruhr	6	1	1	4	5	4	3	11
7		Oberhausen	4	4	4	4	–	8	6	21
8		Remscheid	–	5	12	4	1	987	1 234	11
9		Solingen	2	7	22	1	3	53	151	20
10		Wuppertal	7	4	22	6	5	303	79	30
11	Kreis	Kleve	9	8	7	5	5	15	12	17
12		Mettmann	9	15	33	18	9	49	84	52
13		Rhein-Kreis Neuss	52	64	134	30	398	30	31	52
14		Viersen	38	20	14	14	184	7	11	23
15		Wesel	18	16	3	5	9	12	18	30
16	**Reg.-Bez.**	**Düsseldorf**	**253**	**257**	**343**	**192**	**1 131**	**1 551**	**1 787**	**446**
17	Krfr. St.	Aachen	2 955	451	14	35	67	5	30	40
18		Bonn	17	52	181	58	6	51	74	2 428
19		Köln	75	401	3 049	279	23	306	2 971	1 999
20		Leverkusen	–	10	32	12	–	83	620	160
21	Kreis	Aachen	34 722	2 617	27	195	1 085	20	28	42
22	Kreis	Düren	4 143	43 651	308	638	488	22	26	199
23		Rhein-Erft-Kreis	349	5 371	41 638	2 233	325	81	177	1 025
24		Euskirchen	381	790	682	29 255	10	178	18	349
25		Heinsberg	1 664	2 177	44	35	28 444	8	7	26
26	Kreis	Oberbergischer Kreis	8	12	44	6	5	43 480	1 552	517
27		Rhein.-Berg. Kreis	11	33	100	26	1	2 725	28 155	470
28		Rhein-Sieg-Kreis	33	54	2 116	1 000	6	4 703	656	44 873
29	**Reg.-Bez.**	**Köln**	**44 358**	**55 619**	**48 235**	**33 772**	**30 460**	**51 662**	**34 314**	**52 128**
30	Krfr. St.	Bottrop	–	–	2	2	–	6	2	3
31		Gelsenkirchen	1	3	4	2	2	8	13	26
32		Münster	–	1	4	2	1	5	10	4
33	Kreis	Borken	6	4	4	5	2	1	5	10
34		Coesfeld	–	4	3	3	1	3	–	9
35	Kreis	Recklinghausen	5	4	9	7	4	16	12	69
36		Steinfurt	1	2	3	3	3	3	1	2
37		Warendorf	3	1	1	2	1	4	–	4
38	**Reg.-Bez.**	**Münster**	**16**	**19**	**30**	**26**	**14**	**46**	**43**	**127**
39	Krfr. St.	Bielefeld	5	–	2	3	3	1	5	6
40	Kreis	Gütersloh	2	1	4	1	1	1	5	5
41		Herford	–	2	1	1	–	3	1	1
42		Höxter	–	2	3	3	–	1	–	1
43	Kreis	Lippe	2	–	4	1	–	1	6	–
44		Minden-Lübbecke	4	1	1	1	1	5	–	4
45		Paderborn	–	–	3	–	–	7	2	5
46	**Reg.-Bez.**	**Detmold**	**13**	**6**	**18**	**10**	**5**	**19**	**19**	**22**
47	Krfr. St.	Bochum	2	–	6	2	4	14	4	22
48		Dortmund	5	7	12	5	3	18	19	33
49		Hagen	2	3	11	4	5	16	3	30
50		Hamm	2	3	2	5	1	3	3	3
51		Herne	2	5	3	–	–	7	–	14
52	Kreis	Ennepe-Ruhr-Kreis	7	5	3	4	4	82	10	22
53		Hochsauerlandkreis	–	4	5	4	1	13	22	16
54		Märkischer Kreis	8	5	8	9	–	2 949	41	60
55		Olpe	–	–	9	1	–	490	32	14
56	Kreis	Siegen-Wittgenstein	1	–	10	3	2	182	20	68
57		Soest	4	6	6	1	3	3	–	8
58		Unna	6	6	3	5	5	14	5	23
59	**Reg.-Bez.**	**Arnsberg**	**39**	**44**	**78**	**43**	**28**	**3 791**	**159**	**313**
60	**Nordrhein-Westfalen**		**44 679**	**55 945**	**48 704**	**34 043**	**31 638**	**57 069**	**36 322**	**53 036**
61	Niedersachsen		20	27	65	27	17	40	36	66
62	Hessen		22	34	57	33	6	93	43	122
63	Rheinland-Pfalz		130	60	173	819	18	1 685	74	4 378
64	Übriges Bundesgebiet		110	96	263	101	55	174	99	307
65	Ausland		505	170	117	118	208	53	14	316
66	Unbekannt		–	–	–	–	–	–	–	–
67	**Insgesamt**		**45 466**	**56 332**	**49 379**	**35 141**	**31 942**	**59 114**	**36 588**	**58 225**

ohne Stundenfälle) 2003 nach Einzugsgebieten
häusern

Verwaltungsbezirk												
Reg.-Bez. Köln	Bottrop	Gelsenkirchen	Münster	Borken	Coesfeld	Recklinghausen	Steinfurt	Warendorf	**Reg.-Bez. Münster**	Bielefeld	Gütersloh	Lfd. Nr.
1 271	23	78	101	65	7	72	22	24	**392**	40	14	1
470	190	139	103	133	23	152	22	29	**791**	35	1	2
531	837	2 510	159	80	25	487	38	46	**4 182**	28	19	3
409	6	10	44	22	6	14	6	23	**131**	12	6	4
1 527	6	15	43	13	1	25	8	8	**119**	14	6	5
156	85	81	40	26	4	55	4	12	**307**	6	6	6
147	1 824	111	63	62	4	145	15	16	**2 240**	6	2	7
3 147	6	10	55	7	2	30	2	9	**121**	4	2	8
1 015	3	12	37	9	2	14	1	1	**79**	5	2	9
986	10	32	106	38	1	60	17	30	**294**	36	9	10
468	17	63	205	1 078	3	96	16	25	**1 503**	24	7	11
4 029	14	128	89	44	7	91	22	26	**421**	31	14	12
3 455	6	29	96	31	4	48	15	34	**263**	18	8	13
965	9	28	48	30	–	21	6	24	**166**	19	7	14
486	287	235	341	1 831	21	1 557	22	80	**4 374**	30	8	15
19 062	**3 323**	**3 481**	**1 530**	**3 469**	**110**	**2 867**	**216**	**387**	**15 383**	**308**	**111**	**16**
45 138	4	8	22	8	1	17	2	5	**67**	8	4	17
52 593	12	14	45	6	6	31	13	22	**149**	9	5	18
175 846	15	25	115	33	5	129	36	47	**405**	44	19	19
27 892	1	8	15	16	–	6	4	6	**56**	9	4	20
56 381	4	9	21	7	–	7	3	16	**67**	7	3	21
56 643	9	5	15	13	2	20	3	31	**98**	16	2	22
82 305	10	12	44	15	3	34	9	36	**163**	16	8	23
37 977	1	7	14	11	1	11	6	15	**66**	7	4	24
38 774	2	13	24	15	1	21	9	21	**106**	5	4	25
49 988	3	19	65	9	6	35	10	39	**186**	8	3	26
47 004	3	7	45	14	1	43	6	33	**152**	11	8	27
97 715	4	22	52	10	3	52	21	23	**187**	27	9	28
768 256	**68**	**149**	**477**	**157**	**29**	**406**	**122**	**294**	**1 702**	**167**	**73**	**29**
61	19 403	944	81	52	14	1 391	22	19	**21 926**	8	11	30
132	1 037	54 811	254	78	30	7 894	28	54	**64 186**	30	11	31
126	7	22	41 669	132	203	161	1 060	855	**44 109**	58	47	32
178	109	267	4 142	56 406	5 208	1 488	1 175	189	**68 984**	31	18	33
87	40	96	11 338	970	22 194	3 112	242	477	**38 469**	18	22	34
391	4 071	9 321	1 694	626	636	124 069	176	362	**140 955**	79	29	35
90	10	26	9 573	2 097	226	249	61 743	595	**74 519**	89	36	36
86	2	23	9 547	97	47	54	515	35 220	**45 505**	348	1 186	37
1 151	**24 679**	**65 510**	**78 298**	**60 458**	**28 558**	**138 418**	**64 961**	**37 771**	**498 653**	**661**	**1 360**	**38**
106	5	20	545	3	4	27	57	230	**891**	62 881	1 289	39
112	6	16	1 329	14	6	30	139	1 836	**3 376**	11 977	44 399	40
59	2	9	498	9	2	13	119	138	**790**	4 152	940	41
50	6	13	136	1	2	27	38	117	**340**	232	43	42
101	4	27	495	4	6	18	48	492	**1 094**	7 414	627	43
73	3	7	362	19	2	24	89	122	**628**	958	125	44
155	7	16	926	8	2	53	42	303	**1 357**	1 266	826	45
656	**33**	**108**	**4 291**	**58**	**24**	**192**	**532**	**3 238**	**8 476**	**88 880**	**48 249**	**46**
192	63	3 889	164	61	22	896	32	46	**5 173**	35	24	47
401	141	168	641	80	37	4 207	73	272	**5 619**	85	53	48
282	5	29	181	13	3	91	11	34	**367**	10	26	49
94	4	25	1 603	22	8	90	51	728	**2 531**	27	53	50
88	40	1 315	89	18	13	2 170	20	30	**3 695**	16	18	51
426	58	136	233	35	7	362	36	41	**908**	49	19	52
320	12	46	932	21	7	99	16	262	**1 395**	214	31	53
3 649	27	85	902	33	9	183	42	223	**1 504**	44	35	54
980	1	20	114	–	2	28	6	49	**220**	4	2	55
949	6	16	84	3	3	27	5	36	**180**	21	6	56
242	10	38	1 600	42	5	143	34	1 209	**3 081**	400	303	57
277	60	94	2 229	93	1 320	2 546	79	703	**7 124**	49	45	58
7 900	**427**	**5 861**	**8 772**	**421**	**1 436**	**10 842**	**405**	**3 633**	**31 797**	**954**	**615**	**59**
797 025	**28 530**	**75 109**	**93 368**	**64 563**	**30 157**	**152 725**	**66 236**	**45 323**	**556 011**	**90 970**	**50 408**	**60**
1 388	55	195	6 440	1 259	68	302	4 954	1 199	**14 472**	1 428	427	61
1 658	28	118	291	30	19	209	48	138	**881**	249	64	62
22 771	18	79	252	23	16	124	33	76	**621**	86	91	63
4 767	111	398	825	186	85	479	280	176	**2 540**	836	242	64
7 463	38	79	288	330	61	213	172	99	**1 280**	79	51	65
–	–	–	–	–	–	–	–	–	**–**	–	–	66
835 072	**28 780**	**75 978**	**101 464**	**66 391**	**30 406**	**154 052**	**71 723**	**47 011**	**575 805**	**93 648**	**51 283**	**67**

Noch: **3. Vollstationär behandelte Kranke (einschl. Sterbefällen,**
Noch: **3.1 In Kranken**

Lfd. Nr.	Wohnort	Behandlungsort	Verwaltungsbezirk							
			Herford	Höxter	Lippe	Minden-Lübbecke	Paderborn	**Reg.-Bez. Detmold**	Bochum	Dortmund
1	Krfr. St.	Düsseldorf	7	50	27	121	25	**284**	214	82
2		Duisburg	10	56	19	50	17	**188**	249	72
3		Essen	17	69	34	173	53	**393**	1 275	177
4		Krefeld	2	31	8	46	2	**107**	126	38
5		Mönchengladbach	3	31	7	79	8	**148**	73	17
6	Krfr. St.	Mülheim an der Ruhr	5	18	5	40	17	**97**	172	38
7		Oberhausen	4	12	9	55	6	**94**	168	40
8		Remscheid	2	14	2	38	5	**67**	103	19
9		Solingen	6	17	4	54	4	**92**	87	39
10		Wuppertal	6	54	17	99	34	**255**	460	160
11	Kreis	Kleve	1	61	5	104	7	**209**	145	45
12		Mettmann	13	47	16	150	17	**288**	420	67
13		Rhein-Kreis Neuss	6	43	11	116	13	**215**	152	29
14		Viersen	2	38	9	71	–	**146**	99	25
15		Wesel	5	57	20	91	17	**228**	305	87
16	**Reg.-Bez.**	**Düsseldorf**	**89**	**598**	**193**	**1 287**	**225**	**2 811**	**4 048**	**935**
17	Krfr. St.	Aachen	–	21	11	36	13	**93**	21	11
18		Bonn	2	12	5	23	11	**67**	56	34
19		Köln	9	57	23	85	31	**268**	149	75
20		Leverkusen	–	20	6	32	6	**77**	32	17
21	Kreis	Aachen	2	36	3	21	17	**89**	33	15
22	Kreis	Düren	–	18	4	41	6	**87**	53	17
23		Rhein-Erft-Kreis	1	31	7	42	12	**117**	55	26
24		Euskirchen	1	17	2	28	5	**64**	33	11
25		Heinsberg	1	26	4	46	15	**101**	43	23
26	Kreis	Oberbergischer Kreis	1	17	9	76	9	**123**	135	38
27		Rhein.-Berg. Kreis	4	21	10	90	10	**154**	98	34
28		Rhein-Sieg-Kreis	4	23	14	59	9	**145**	88	65
29	**Reg.-Bez.**	**Köln**	**25**	**299**	**98**	**579**	**144**	**1 385**	**796**	**366**
30	Krfr. St.	Bottrop	3	14	4	31	9	**80**	150	34
31		Gelsenkirchen	6	40	17	124	15	**243**	1 646	236
32		Münster	20	36	16	79	54	**310**	96	80
33	Kreis	Borken	5	37	18	265	31	**405**	312	197
34		Coesfeld	8	27	12	158	22	**267**	245	310
35	Kreis	Recklinghausen	15	115	33	291	47	**609**	3 524	2 821
36		Steinfurt	25	41	36	703	66	**996**	195	126
37		Warendorf	24	37	42	214	142	**1 993**	141	617
38	**Reg.-Bez.**	**Münster**	**106**	**347**	**178**	**1 865**	**386**	**4 903**	**6 309**	**4 421**
39	Krfr. St.	Bielefeld	662	73	644	913	380	**66 842**	62	84
40	Kreis	Gütersloh	143	66	305	1 051	985	**58 926**	134	170
41		Herford	31 660	33	784	8 492	398	**46 459**	42	39
42		Höxter	12	22 902	1 142	282	2 939	**27 552**	50	34
43	Kreis	Lippe	4 096	1 529	43 987	2 199	2 995	**62 847**	55	51
44		Minden-Lübbecke	2 359	32	450	50 833	202	**54 959**	29	56
45		Paderborn	41	818	315	695	52 639	**56 600**	170	167
46	**Reg.-Bez.**	**Detmold**	**38 973**	**25 453**	**47 627**	**64 465**	**60 538**	**374 185**	**542**	**601**
47	Krfr. St.	Bochum	20	42	29	163	30	**343**	62 420	1 151
48		Dortmund	13	64	46	172	72	**505**	3 066	104 908
49		Hagen	4	10	27	166	14	**257**	747	949
50		Hamm	10	17	22	119	31	**279**	141	648
51		Herne	6	20	6	153	11	**230**	3 869	338
52	Kreis	Ennepe-Ruhr-Kreis	13	30	30	173	23	**337**	6 750	1 813
53		Hochsauerlandkreis	5	308	26	291	1 986	**2 861**	416	2 009
54		Märkischer Kreis	24	42	28	334	48	**555**	902	2 997
55		Olpe	1	6	3	62	12	**90**	129	89
56	Kreis	Siegen-Wittgenstein	2	20	7	161	13	**230**	107	63
57		Soest	20	71	64	367	2 114	**3 339**	380	2 255
58		Unna	13	53	35	233	160	**588**	1 068	13 457
59	**Reg.-Bez.**	**Arnsberg**	**131**	**683**	**323**	**2 394**	**4 514**	**9 614**	**79 995**	**130 677**
60	**Nordrhein-Westfalen**		**39 324**	**27 380**	**48 419**	**70 590**	**65 807**	**392 898**	**91 690**	**137 000**
61	Niedersachsen		450	4 070	1 313	16 170	968	**24 826**	562	336
62	Hessen		15	2 234	106	360	376	**3 404**	239	150
63	Rheinland-Pfalz		11	74	26	160	36	**484**	231	122
64	Übriges Bundesgebiet		143	569	323	804	263	**3 180**	505	522
65	Ausland		43	50	45	142	58	**468**	213	197
66	Unbekannt		–	–	–	–	–	**–**	–	–
67	**Insgesamt**		**39 986**	**34 377**	**50 232**	**88 226**	**67 508**	**425 260**	**93 440**	**138 327**

ohne Stundenfälle) 2003 nach Einzugsgebieten
häusern

Verwaltungsbezirk												Lfd. Nr.
Hagen	Hamm	Herne	Ennepe-Ruhr-Kreis	Hochsauerlandkreis	Märkischer Kreis	Olpe	Siegen-Wittgenstein	Soest	Unna	**Reg.-Bez. Arnsberg**	**Nordrhein-Westfalen**	
78	16	92	124	166	81	9	51	206	19	**1 138**	**114 924**	1
23	28	112	65	111	45	8	35	71	34	**853**	**114 744**	2
75	94	552	326	132	79	11	41	144	35	**2 941**	**133 143**	3
4	13	25	43	62	12	2	18	32	1	**376**	**53 707**	4
19	11	8	25	57	55	3	10	13	8	**299**	**56 348**	5
8	12	76	44	46	19	3	8	19	2	**447**	**38 875**	6
14	15	267	33	26	38	4	17	20	11	**653**	**50 514**	7
29	11	17	186	54	98	1	18	45	14	**595**	**27 483**	8
31	14	44	69	26	34	3	13	12	5	**377**	**32 905**	9
308	49	110	3 005	85	175	9	35	164	26	**4 586**	**71 668**	10
8	27	171	40	76	79	3	17	20	42	**673**	**63 128**	11
67	38	100	794	91	90	5	32	34	16	**1 754**	**103 604**	12
18	15	35	62	94	83	3	52	18	10	**571**	**87 220**	13
16	19	20	37	43	15	4	15	26	6	**325**	**66 483**	14
12	47	165	96	134	55	4	13	27	26	**971**	**103 568**	15
710	**409**	**1 794**	**4 949**	**1 203**	**958**	**72**	**375**	**851**	**255**	**16 559**	**1 118 314**	**16**
10	5	8	13	46	10	3	27	78	3	**235**	**46 177**	17
22	8	27	18	73	50	4	19	8	12	**331**	**53 657**	18
61	37	26	95	246	106	28	122	36	22	**1 003**	**181 288**	19
5	10	17	17	31	19	4	14	7	2	**175**	**31 890**	20
6	7	4	16	51	13	–	16	6	4	**171**	**57 504**	21
8	11	4	16	47	18	1	22	19	4	**220**	**58 768**	22
25	13	11	64	121	36	9	51	11	7	**429**	**87 249**	23
5	8	8	12	60	19	1	32	3	6	**198**	**38 670**	24
5	11	14	22	54	28	2	24	23	8	**257**	**49 676**	25
112	22	22	427	245	972	522	1 081	18	8	**3 602**	**58 155**	26
44	24	22	75	129	130	11	31	11	7	**616**	**53 287**	27
25	33	11	47	167	98	27	151	22	10	**744**	**99 692**	28
328	**189**	**174**	**822**	**1 270**	**1 499**	**612**	**1 590**	**242**	**93**	**7 981**	**816 013**	**29**
13	10	326	40	43	41	1	10	37	10	**715**	**27 205**	30
66	59	2 203	165	81	75	8	20	104	42	**4 705**	**73 361**	31
65	128	29	46	128	71	3	28	48	41	**763**	**45 569**	32
29	152	178	23	109	164	11	30	25	31	**1 261**	**74 846**	33
60	420	175	57	100	91	7	16	31	1 533	**3 045**	**42 246**	34
197	143	7 400	360	219	415	11	87	192	1 074	**16 443**	**163 755**	35
167	107	38	31	150	272	6	50	25	22	**1 189**	**77 169**	36
41	5 864	116	38	183	119	4	32	1 860	114	**9 129**	**56 966**	37
638	**6 883**	**10 465**	**760**	**1 013**	**1 248**	**51**	**273**	**2 322**	**2 867**	**37 250**	**561 117**	**38**
15	101	27	27	135	51	1	27	46	25	**601**	**68 625**	39
16	323	26	21	221	63	3	31	1 917	26	**2 951**	**65 604**	40
5	47	14	10	129	92	–	13	46	6	**443**	**47 904**	41
2	13	9	7	315	70	1	3	34	12	**550**	**28 609**	42
25	81	10	31	153	88	1	18	109	6	**628**	**64 903**	43
7	29	20	13	195	51	3	25	116	11	**555**	**56 345**	44
16	97	31	20	910	146	3	16	1 368	15	**2 959**	**61 377**	45
86	**691**	**137**	**129**	**2 058**	**561**	**12**	**133**	**3 636**	**101**	**8 687**	**393 367**	**46**
192	42	7 301	4 813	102	141	7	28	172	96	**76 465**	**85 344**	47
1 429	341	1 463	2 517	321	1 370	15	87	247	9 094	**124 858**	**133 436**	48
39 231	69	154	2 188	113	1 869	18	22	150	390	**45 900**	**48 020**	49
59	38 452	44	42	114	164	2	35	376	376	**40 453**	**43 612**	50
72	47	32 213	210	61	62	4	26	33	17	**36 952**	**41 846**	51
10 290	99	1 153	49 895	165	1 342	24	68	69	159	**71 827**	**82 801**	52
175	1 124	139	87	45 018	1 681	1 021	488	3 839	404	**56 401**	**61 675**	53
6 752	564	199	1 051	1 448	80 714	2 389	527	2 140	2 411	**102 094**	**109 407**	54
100	46	39	45	929	2 029	21 608	3 996	67	8	**29 085**	**30 735**	55
103	52	13	46	827	878	739	50 145	108	18	**53 099**	**54 775**	56
163	4 050	71	106	2 422	566	23	64	54 561	1 116	**65 777**	**73 150**	57
985	6 129	480	537	374	2 805	6	81	1 433	67 510	**94 865**	**104 266**	58
59 551	**51 015**	**43 269**	**61 537**	**51 894**	**93 621**	**25 856**	**55 567**	**63 195**	**81 599**	**797 776**	**869 067**	**59**
61 313	**59 187**	**55 839**	**68 197**	**57 438**	**97 887**	**26 603**	**57 938**	**70 246**	**84 915**	**868 253**	**3 757 878**	**60**
128	298	184	242	795	444	28	151	137	121	**3 426**	**46 423**	61
77	140	73	161	2 215	698	49	4 520	113	45	**8 480**	**15 937**	62
72	84	74	87	257	703	212	7 195	33	38	**9 108**	**34 991**	63
169	257	215	364	845	400	65	364	258	197	**4 161**	**19 178**	64
80	107	47	76	225	122	27	100	54	92	**1 340**	**13 362**	65
–	–	–	–	–	–	–	–	–	–	**–**	**–**	66
61 839	**60 073**	**56 432**	**69 127**	**61 775**	**100 254**	**26 984**	**70 268**	**70 841**	**85 408**	**894 768**	**3 887 769**	**67**

Noch: **3. Vollstationär behandelte Kranke (einschl. Sterbefällen, ohne Stundenfälle) 2003 nach Einzugsgebieten**

3.2 In Vorsorge- oder Rehabilitationseinrichtungen

Wohnort	Behandlungsort	Regierungsbezirk Düsseldorf	Köln	Münster	Detmold	Arnsberg	**Nordrhein-Westfalen**
Krfr. St.	Düsseldorf	1 538	841	20	1 169	619	**4 187**
	Duisburg	327	611	35	1 266	733	**2 972**
	Essen	146	661	39	1 786	1 817	**4 449**
	Krefeld	271	371	12	398	305	**1 357**
	Mönchengladbach	757	506	7	340	233	**1 843**
Krfr. St.	Mülheim an der Ruhr	67	173	12	499	403	**1 154**
	Oberhausen	61	280	12	554	439	**1 346**
	Remscheid	26	279	5	323	269	**902**
	Solingen	58	392	2	328	242	**1 022**
	Wuppertal	71	550	17	1 015	787	**2 440**
Kreis	Kleve	305	537	11	671	383	**1 907**
	Mettmann	429	836	21	1 271	749	**3 306**
	Rhein-Kreis Neuss	1 149	909	16	782	503	**3 359**
	Viersen	589	510	8	464	298	**1 869**
	Wesel	215	585	38	1 299	768	**2 905**
Reg.-Bez.	**Düsseldorf**	**6 009**	**8 041**	**255**	**12 165**	**8 548**	**35 018**
Krfr. St.	Aachen	68	696	6	200	163	**1 133**
	Bonn	26	1 242	7	196	198	**1 669**
	Köln	108	3 658	35	904	993	**5 698**
	Leverkusen	74	623	9	271	465	**1 442**
Kreis	Aachen	84	923	14	299	263	**1 583**
Kreis	Düren	68	1 234	11	241	207	**1 761**
	Rhein-Erft-Kreis	81	1 630	25	532	379	**2 647**
	Euskirchen	22	1 190	4	147	103	**1 466**
	Heinsberg	261	739	10	315	232	**1 557**
Kreis	Oberbergischer Kreis	18	1 462	12	343	400	**2 235**
	Rhein.-Berg. Kreis	34	881	13	397	321	**1 646**
	Rhein-Sieg-Kreis	38	2 455	23	531	535	**3 582**
Reg.-Bez.	**Köln**	**882**	**16 733**	**169**	**4 376**	**4 259**	**26 419**
Krfr. St.	Bottrop	18	29	12	556	403	**1 018**
	Gelsenkirchen	39	54	38	1 252	875	**2 258**
	Münster	19	14	784	865	202	**1 884**
Kreis	Borken	39	37	106	1 645	581	**2 408**
	Coesfeld	18	16	190	1 003	318	**1 545**
Kreis	Recklinghausen	81	114	93	3 207	1 821	**5 316**
	Steinfurt	19	16	722	1 871	406	**3 034**
	Warendorf	10	17	500	1 304	553	**2 384**
Reg.-Bez.	**Münster**	**243**	**297**	**2 445**	**11 703**	**5 159**	**19 847**
Krfr. St.	Bielefeld	10	7	41	2 092	239	**2 389**
Kreis	Gütersloh	13	11	53	2 007	298	**2 382**
	Herford	10	6	35	2 114	159	**2 324**
	Höxter	1	5	17	1 307	120	**1 450**
Kreis	Lippe	7	13	36	12 266	224	**12 546**
	Minden-Lübbecke	10	7	42	7 667	174	**7 900**
	Paderborn	9	4	28	2 365	314	**2 720**
Reg.-Bez.	**Detmold**	**60**	**53**	**252**	**29 818**	**1 528**	**31 711**
Krfr. St.	Bochum	38	58	32	1 576	1 588	**3 292**
	Dortmund	38	102	73	2 738	2 303	**5 254**
	Hagen	7	54	17	872	903	**1 853**
	Hamm	7	15	82	795	551	**1 450**
	Herne	16	28	23	802	463	**1 332**
Kreis	Ennepe-Ruhr-Kreis	28	70	27	1 460	1 286	**2 871**
	Hochsauerlandkreis	12	28	25	1 079	1 569	**2 713**
	Märkischer Kreis	24	132	46	1 441	1 685	**3 328**
	Olpe	6	81	11	290	758	**1 146**
Kreis	Siegen-Wittgenstein	12	148	20	485	2 358	**3 023**
	Soest	10	25	27	1 236	1 328	**2 626**
	Unna	17	50	66	2 200	1 449	**3 782**
Reg.-Bez.	**Arnsberg**	**215**	**791**	**449**	**14 974**	**16 241**	**32 670**
Nordrhein-Westfalen		**7 409**	**25 915**	**3 570**	**73 036**	**35 735**	**145 665**
Niedersachsen		118	100	744	9 727	1 428	**12 117**
Hessen		57	165	37	2 167	1 508	**3 934**
Rheinland-Pfalz		52	644	27	1 017	687	**2 427**
Übriges Bundesgebiet		14	323	3	235	71	**646**
Ausland		199	311	161	7 673	2 680	**11 024**
Unbekannt		–	–	–	–	–	**–**
Insgesamt		**7 849**	**27 458**	**4 542**	**93 855**	**42 109**	**175 813**

4. Entlassene oder verstorbene Patientinnen und Patienten (einschl. Stundenfällen) 2003 nach dem Wohnort sowie nach Altersgruppen und Diagnosen

4.1 Aus Krankenhäusern

Krankheitsart (Positionsnummer)[1] a = männlich b = weiblich		Entlassene oder verstorbene Patientinnen und Patienten							
		insgesamt	davon im Alter von … bis unter … Jahren						
			0 – 15	15 – 25	25 – 40	40 – 65	65 – 75	75 und mehr	unbekannt
kreisfreie Stadt Düsseldorf									
Bestimmte infektiöse und parasitäre	a	1 140	304	72	184	266	159	155	–
Krankheiten (A00 – B99)	b	1 276	281	79	173	250	150	343	–
Neubildungen (C00 – D48)	a	6 842	138	78	368	2 538	2 350	1 370	–
	b	7 500	112	76	640	3 324	1 624	1 724	–
Krankheiten des Blutes und der blutbildenden Organe sowie bestimmte Störungen mit Beteiligung des	a	350	38	5	61	77	85	84	–
Immunsystems (D50 – D89)	b	485	31	21	80	91	78	184	–
Endokrine, Ernährungs- und	a	1 309	144	33	112	443	339	238	–
Stoffwechselkrankheiten (E00 – E90)	b	2 042	112	49	215	577	359	730	–
Psychische und Verhaltensstörungen	a	4 294	116	379	1 475	1 831	250	243	–
(F00 – F99)	b	3 490	84	347	921	1 279	272	587	–
Krankheiten des Nervensystems	a	2 109	154	75	219	825	432	404	–
(G00 – G99)	b	1 966	113	62	160	583	336	712	–
Krankheiten des Auges und der	a	776	45	18	53	217	218	225	–
Augenanhangsgebilde (H00 – H59)	b	1 398	28	15	63	228	334	730	–
Krankheiten des Ohres und des	a	461	129	18	70	153	60	31	–
Warzenfortsatzes (H60 – H95)	b	524	76	29	81	189	73	76	–
Krankheiten des Kreislaufsystems	a	11 096	52	67	428	4 332	3 603	2 614	–
(I00 – I99)	b	9 361	29	59	282	2 362	2 317	4 312	–
Krankheiten des Atmungssystems	a	4 402	1 084	293	660	1 063	643	659	–
(J00 – J99)	b	3 792	834	334	552	742	419	911	–
Krankheiten des Verdauungssystems	a	6 598	340	283	844	2 623	1 412	1 096	–
(K00 – K93)	b	7 297	289	386	813	2 241	1 471	2 097	–
Krankheiten der Haut und der Unterhaut	a	939	79	111	251	297	106	95	–
(L00 – L99)	b	892	80	81	196	264	114	157	–
Krankheiten des Muskel-Skelett-Systems	a	3 261	70	131	553	1 507	684	316	–
und des Bindegewebes (M00 – M99)	b	5 073	67	131	410	1 897	1 337	1 231	–
Krankheiten des Urogenitalsystems	a	2 773	164	86	346	917	689	571	–
(N00 – N99)	b	4 550	101	311	1 008	1 652	634	844	–
Schwangerschaft, Geburt und Wochenbett (O00 – O99)	b	6 457	11	1 195	4 981	268	2	–	–
Bestimmte Zustände, die ihren Ursprung in	a	508	508	–	–	–	–	–	–
der Perinatalperiode haben (P00 – P96)	b	456	442	2	10	2	–	–	–
Angeborene Fehlbildungen, Deformitäten	a	416	284	32	38	41	13	8	–
und Chromosomenanomalien (Q00 – Q99)	b	364	179	55	52	55	10	13	–
Symptome und abnorme klinische und Laborbefunde, die anderenorts nicht	a	1 536	290	56	177	437	235	341	–
klassifiziert sind (R00 – R99)	b	2 093	309	144	291	504	257	588	–
Verletzungen, Vergiftungen und bestimmte andere Folgen äußerer Ursachen	a	5 016	751	548	1 017	1 523	594	583	–
(S00 – T98)	b	5 849	527	285	571	1 295	852	2 319	–
Faktoren, die den Gesundheitszustand beeinflussen und zur Inanspruchnahme des	a	1 557	998	10	84	230	145	90	–
Gesundheitswesens führen (Z00 – Z99)	b	2 040	934	31	194	440	289	152	–
Ohne Diagnoseangabe	a	1	–	–	–	–	1	–	–
	b	2	–	–	–	2	–	–	–
Insgesamt	**a**	**55 384**	**5 688**	**2 295**	**6 940**	**19 320**	**12 018**	**9 123**	**–**
	b	**66 907**	**4 639**	**3 692**	**11 693**	**18 245**	**10 928**	**17 710**	**–**

1) Internationale statistische Klassifikation der Krankheiten und verwandter Gesundheitsprobleme (ICD-10)

Noch: **4. Entlassene oder verstorbene Patientinnen und Patienten (einschl. Stundenfällen) 2003 nach dem Wohnort sowie nach Altersgruppen und Diagnosen**

Noch: **4.1 Aus Krankenhäusern**

Krankheitsart (Positionsnummer)[1)] a = männlich b = weiblich		Entlassene oder verstorbene Patientinnen und Patienten							
		insgesamt	davon im Alter von … bis unter … Jahren						
			0 – 15	15 – 25	25 – 40	40 – 65	65 – 75	75 und mehr	unbekannt
kreisfreie Stadt Duisburg									
Bestimmte infektiöse und parasitäre	a	1 469	533	89	184	308	177	178	–
Krankheiten (A00 – B99)	b	1 648	475	117	143	294	197	422	–
Neubildungen (C00 – D48)	a	6 698	116	79	235	2 477	2 382	1 409	–
	b	6 913	86	81	510	2 869	1 773	1 594	–
Krankheiten des Blutes und der blutbildenden Organe sowie bestimmte Störungen mit Beteiligung des	a	338	55	29	26	72	82	74	–
Immunsystems (D50 – D89)	b	456	58	18	36	83	70	191	–
Endokrine, Ernährungs- und	a	1 104	92	34	97	365	248	268	–
Stoffwechselkrankheiten (E00 – E90)	b	2 086	84	71	200	533	369	829	–
Psychische und Verhaltensstörungen	a	3 809	144	344	1 319	1 618	216	168	–
(F00 – F99)	b	3 093	123	299	795	1 191	258	427	–
Krankheiten des Nervensystems	a	2 645	191	92	294	1 152	540	376	–
(G00 – G99)	b	2 360	172	122	244	749	424	649	–
Krankheiten des Auges und der	a	693	32	10	42	191	218	200	–
Augenanhangsgebilde (H00 – H59)	b	1 136	25	13	38	214	278	568	–
Krankheiten des Ohres und des	a	509	100	22	76	198	80	33	–
Warzenfortsatzes (H60 – H95)	b	532	86	21	83	207	81	54	–
Krankheiten des Kreislaufsystems	a	10 179	72	70	398	3 953	3 235	2 451	–
(I00 – I99)	b	9 374	58	65	295	2 388	2 483	4 085	–
Krankheiten des Atmungssystems	a	4 769	1 490	278	423	941	831	806	–
(J00 – J99)	b	3 865	1 117	289	337	638	500	984	–
Krankheiten des Verdauungssystems	a	6 328	466	313	826	2 446	1 380	897	–
(K00 – K93)	b	6 830	384	483	735	2 112	1 209	1 907	–
Krankheiten der Haut und der Unterhaut	a	1 127	157	128	249	396	117	80	–
(L00 – L99)	b	1 005	113	101	182	265	121	223	–
Krankheiten des Muskel-Skelett-Systems	a	3 573	91	158	533	1 641	792	358	–
und des Bindegewebes (M00 – M99)	b	5 398	113	158	446	2 048	1 496	1 137	–
Krankheiten des Urogenitalsystems	a	2 809	172	106	363	892	751	525	–
(N00 – N99)	b	3 785	140	380	854	1 214	519	678	–
Schwangerschaft, Geburt und Wochenbett (O00 – O99)	b	6 157	6	1 923	4 087	141	–	–	–
Bestimmte Zustände, die ihren Ursprung in	a	443	442	–	1	–	–	–	–
der Perinatalperiode haben (P00 – P96)	b	399	397	–	1	1	–	–	–
Angeborene Fehlbildungen, Deformitäten	a	366	262	32	25	33	11	3	–
und Chromosomenanomalien (Q00 – Q99)	b	316	164	50	43	37	11	11	–
Symptome und abnorme klinische und Laborbefunde, die anderenorts nicht	a	1 526	246	84	171	455	286	284	–
klassifiziert sind (R00 – R99)	b	1 964	279	190	204	446	254	591	–
Verletzungen, Vergiftungen und bestimmte andere Folgen äußerer Ursachen	a	5 419	1 050	634	1 014	1 586	604	531	–
(S00 – T98)	b	5 699	708	324	435	1 260	977	1 995	–
Faktoren, die den Gesundheitszustand beeinflussen und zur Inanspruchnahme des	a	1 287	777	30	94	229	90	67	–
Gesundheitswesens führen (Z00 – Z99)	b	1 593	791	39	205	308	150	100	–
Ohne Diagnoseangabe	a	–	–	–	–	–	–	–	–
	b	–	–	–	–	–	–	–	–
Insgesamt	**a**	**55 091**	**6 488**	**2 532**	**6 370**	**18 953**	**12 040**	**8 708**	**–**
	b	**64 609**	**5 379**	**4 744**	**9 873**	**16 998**	**11 170**	**16 445**	**–**

Anmerkung Seite 97

Noch: **4. Entlassene oder verstorbene Patientinnen und Patienten (einschl. Stundenfällen) 2003 nach dem Wohnort sowie nach Altersgruppen und Diagnosen**

Noch: **4.1 Aus Krankenhäusern**

Krankheitsart (Positionsnummer)[1)]	a = männlich b = weiblich	Entlassene oder verstorbene Patientinnen und Patienten							
		insgesamt	davon im Alter von … bis unter … Jahren						
			0 – 15	15 – 25	25 – 40	40 – 65	65 – 75	75 und mehr	unbekannt
kreisfreie Stadt Essen									
Bestimmte infektiöse und parasitäre	a	1 567	381	107	234	421	223	201	–
Krankheiten (A00 – B99)	b	1 836	406	143	185	337	215	550	–
Neubildungen (C00 – D48)	a	9 393	80	100	301	3 467	3 543	1 902	–
	b	9 796	80	115	668	3 913	2 594	2 426	–
Krankheiten des Blutes und der blutbildenden Organe sowie bestimmte Störungen mit Beteiligung des	a	450	34	9	27	115	151	114	–
Immunsystems (D50 – D89)	b	643	24	14	42	124	134	305	–
Endokrine, Ernährungs- und	a	1 218	109	34	84	441	296	254	–
Stoffwechselkrankheiten (E00 – E90)	b	2 203	97	64	186	653	370	833	–
Psychische und Verhaltensstörungen	a	4 259	144	368	1 379	1 900	211	257	–
(F00 – F99)	b	3 859	96	431	894	1 372	366	700	–
Krankheiten des Nervensystems	a	3 578	181	86	411	1 648	760	492	–
(G00 – G99)	b	3 058	141	126	312	1 001	554	924	–
Krankheiten des Auges und der	a	975	51	24	60	235	302	303	–
Augenanhangsgebilde (H00 – H59)	b	1 770	55	28	45	296	401	945	–
Krankheiten des Ohres und des	a	541	100	19	101	202	85	34	–
Warzenfortsatzes (H60 – H95)	b	631	77	26	80	273	82	93	–
Krankheiten des Kreislaufsystems	a	13 270	35	68	490	4 943	4 406	3 328	–
(I00 – I99)	b	11 971	22	77	301	2 738	3 074	5 759	–
Krankheiten des Atmungssystems	a	4 143	569	212	382	1 027	962	991	–
(J00 – J99)	b	3 912	576	299	389	782	494	1 372	–
Krankheiten des Verdauungssystems	a	7 164	354	323	851	2 852	1 569	1 215	–
(K00 – K93)	b	8 644	328	544	875	2 788	1 619	2 490	–
Krankheiten der Haut und der Unterhaut	a	918	104	117	192	297	113	95	–
(L00 – L99)	b	882	72	71	154	251	120	214	–
Krankheiten des Muskel-Skelett-Systems	a	3 890	49	141	542	1 825	858	475	–
und des Bindegewebes (M00 – M99)	b	6 306	53	154	440	2 396	1 730	1 533	–
Krankheiten des Urogenitalsystems	a	2 546	120	102	264	832	677	551	–
(N00 – N99)	b	4 416	89	330	813	1 621	671	892	–
Schwangerschaft, Geburt und Wochenbett (O00 – O99)	b	5 873	7	1 490	4 217	158	1	–	–
Bestimmte Zustände, die ihren Ursprung in	a	282	282	–	–	–	–	–	–
der Perinatalperiode haben (P00 – P96)	b	263	253	2	7	1	–	–	–
Angeborene Fehlbildungen, Deformitäten	a	309	212	18	28	33	11	7	–
und Chromosomenanomalien (Q00 – Q99)	b	306	133	41	47	54	19	12	–
Symptome und abnorme klinische und Laborbefunde, die anderenorts nicht	a	1 630	179	64	176	526	349	336	–
klassifiziert sind (R00 – R99)	b	2 324	203	172	259	563	330	797	–
Verletzungen, Vergiftungen und bestimmte andere Folgen äußerer Ursachen	a	4 814	594	574	921	1 541	600	584	–
(S00 – T98)	b	5 844	407	316	449	1 224	931	2 517	–
Faktoren, die den Gesundheitszustand beeinflussen und zur Inanspruchnahme des	a	2 206	1 537	15	51	280	197	126	–
Gesundheitswesens führen (Z00 – Z99)	b	2 991	1 474	31	194	665	409	218	–
Ohne Diagnoseangabe	a	–	–	–	–	–	–	–	–
	b	–	–	–	–	–	–	–	–
Insgesamt	**a**	**63 153**	**5 115**	**2 381**	**6 494**	**22 585**	**15 313**	**11 265**	**–**
	b	**77 528**	**4 593**	**4 474**	**10 557**	**21 210**	**14 114**	**22 580**	**–**

Anmerkung Seite 97

Noch: **4. Entlassene oder verstorbene Patientinnen und Patienten (einschl. Stundenfällen) 2003 nach dem Wohnort sowie nach Altersgruppen und Diagnosen**

Noch: **4.1 Aus Krankenhäusern**

Krankheitsart (Positionsnummer)[1)] a = männlich b = weiblich		Entlassene oder verstorbene Patientinnen und Patienten							
		insgesamt	davon im Alter von … bis unter … Jahren						
			0 – 15	15 – 25	25 – 40	40 – 65	65 – 75	75 und mehr	unbekannt
kreisfreie Stadt Krefeld									
Bestimmte infektiöse und parasitäre	a	621	184	48	81	163	69	76	–
Krankheiten (A00 – B99)	b	619	135	56	88	118	61	161	–
Neubildungen (C00 – D48	a	3 320	53	76	92	1 210	1 271	618	–
	b	3 433	51	33	252	1 500	887	710	–
Krankheiten des Blutes und der blutbildenden Organe sowie bestimmte Störungen mit Beteiligung des	a	192	61	8	8	44	47	24	–
Immunsystems (D50 – D89)	b	256	54	13	14	49	32	94	–
Endokrine, Ernährungs- und	a	555	44	13	48	190	135	125	–
Stoffwechselkrankheiten (E00 – E90)	b	997	26	21	100	303	211	336	–
Psychische und Verhaltensstörungen	a	2 108	72	202	677	907	147	103	–
(F00 – F99)	b	1 866	59	181	427	712	177	310	–
Krankheiten des Nervensystems	a	1 214	87	58	144	507	221	197	–
(G00 – G99)	b	1 197	95	52	124	329	216	381	–
Krankheiten des Auges und der	a	701	28	16	66	197	202	192	–
Augenanhangsgebilde (H00 – H59)	b	980	29	12	35	211	262	431	–
Krankheiten des Ohres und des	a	385	50	26	61	182	50	16	–
Warzenfortsatzes (H60 – H95)	b	335	26	23	66	126	49	45	–
Krankheiten des Kreislaufsystems	a	4 737	37	53	192	1 738	1 513	1 204	–
(I00 – I99)	b	4 524	36	47	154	1 138	1 103	2 046	–
Krankheiten des Atmungssystems	a	2 356	673	126	254	582	369	352	–
(J00 – J99)	b	2 270	504	247	259	430	286	544	–
Krankheiten des Verdauungssystems	a	2 931	264	189	384	1 160	507	427	–
(K00 – K93)	b	3 161	221	257	399	925	571	788	–
Krankheiten der Haut und der Unterhaut	a	493	55	78	104	154	63	39	–
(L00 – L99)	b	439	39	43	73	142	51	91	–
Krankheiten des Muskel-Skelett-Systems	a	1 891	67	78	333	890	361	162	–
und des Bindegewebes (M00 – M99)	b	2 699	75	127	244	1 040	641	572	–
Krankheiten des Urogenitalsystems	a	1 447	144	64	175	440	335	289	–
(N00 – N99)	b	1 935	53	178	389	684	254	377	–
Schwangerschaft, Geburt und Wochenbett (O00 – O99)	b	2 940	3	743	2 091	103	–	–	–
Bestimmte Zustände, die ihren Ursprung in	a	207	206	–	–	–	–	1	–
der Perinatalperiode haben (P00 – P96)	b	177	176	–	1	–	–	–	–
Angeborene Fehlbildungen, Deformitäten	a	230	159	14	28	20	4	5	–
und Chromosomenanomalien (Q00 – Q99)	b	227	115	33	33	32	8	6	–
Symptome und abnorme klinische und Laborbefunde, die anderenorts nicht	a	1 033	143	63	142	345	178	162	–
klassifiziert sind (R00 – R99)	b	1 328	133	115	169	384	185	342	–
Verletzungen, Vergiftungen und bestimmte andere Folgen äußerer Ursachen	a	2 841	492	387	548	812	301	301	–
(S00 – T98)	b	2 948	296	190	279	673	459	1 051	–
Faktoren, die den Gesundheitszustand beeinflussen und zur Inanspruchnahme des	a	1 272	775	24	166	199	79	29	–
Gesundheitswesens führen (Z00 – Z99)	b	2 351	725	166	994	300	72	94	–
Ohne Diagnoseangabe	a	–	–	–	–	–	–	–	–
	b	2	–	–	1	1	–	–	–
Insgesamt	**a**	**28 534**	**3 594**	**1 523**	**3 503**	**9 740**	**5 852**	**4 322**	**–**
	b	**34 684**	**2 851**	**2 537**	**6 192**	**9 200**	**5 525**	**8 379**	**–**

Anmerkung Seite 97

Noch: **4. Entlassene oder verstorbene Patientinnen und Patienten (einschl. Stundenfällen) 2003 nach dem Wohnort sowie nach Altersgruppen und Diagnosen**

Noch: **4.1 Aus Krankenhäusern**

Krankheitsart (Positionsnummer)[1)] a = männlich b = weiblich		Entlassene oder verstorbene Patientinnen und Patienten							
		insgesamt	davon im Alter von … bis unter … Jahren						
			0 – 15	15 – 25	25 – 40	40 – 65	65 – 75	75 und mehr	unbekannt
kreisfreie Stadt Mönchengladbach									
Bestimmte infektiöse und parasitäre	a	712	317	41	77	140	75	62	–
Krankheiten (A00 – B99)	b	810	284	72	77	96	89	192	–
Neubildungen (C00 – D48)	a	2 634	84	40	127	1 008	860	515	–
	b	3 448	37	81	332	1 609	779	610	–
Krankheiten des Blutes und der blutbildenden Organe sowie bestimmte									
Störungen mit Beteiligung des	a	164	19	27	22	32	32	32	–
Immunsystems (D50 – D89)	b	210	34	6	20	36	39	75	–
Endokrine, Ernährungs- und	a	600	49	21	42	206	147	135	–
Stoffwechselkrankheiten (E00 – E90)	b	1 099	50	41	88	279	210	431	–
Psychische und Verhaltensstörungen	a	2 418	115	298	848	966	106	85	–
(F00 – F99)	b	1 916	77	257	462	722	149	249	–
Krankheiten des Nervensystems	a	1 412	107	46	180	623	285	171	–
(G00 – G99)	b	1 052	89	58	110	374	189	232	–
Krankheiten des Auges und der	a	484	32	19	33	170	114	116	–
Augenanhangsgebilde (H00 – H59)	b	614	16	20	36	159	173	210	–
Krankheiten des Ohres und des	a	203	48	8	21	86	30	10	–
Warzenfortsatzes (H60 – H95)	b	225	33	10	34	96	30	22	–
Krankheiten des Kreislaufsystems	a	4 772	31	38	216	1 783	1 565	1 139	–
(I00 – I99)	b	4 686	36	59	154	1 143	1 133	2 161	–
Krankheiten des Atmungssystems	a	2 255	657	113	213	513	413	346	–
(J00 – J99)	b	2 084	531	184	184	371	289	525	–
Krankheiten des Verdauungssystems	a	3 082	273	183	409	1 170	625	422	–
(K00 – K93)	b	3 466	239	274	386	1 099	568	900	–
Krankheiten der Haut und der Unterhaut	a	452	63	77	100	139	44	29	–
(L00 – L99)	b	478	39	47	111	163	48	70	–
Krankheiten des Muskel-Skelett-Systems	a	1 678	44	97	285	786	347	119	–
und des Bindegewebes (M00 – M99)	b	2 337	41	84	224	891	592	505	–
Krankheiten des Urogenitalsystems	a	1 660	94	69	202	606	429	260	–
(N00 – N99)	b	2 717	98	238	595	1 081	340	365	–
Schwangerschaft, Geburt und Wochenbett									
(O00 – O99)	b	3 499	4	1 040	2 350	105	–	–	–
Bestimmte Zustände, die ihren Ursprung in	a	218	218	–	–	–	–	–	–
der Perinatalperiode haben (P00 – P96)	b	167	165	–	1	1	–	–	–
Angeborene Fehlbildungen, Deformitäten	a	198	133	20	24	14	5	2	–
und Chromosomenanomalien (Q00 – Q99)	b	160	67	25	25	31	7	5	–
Symptome und abnorme klinische und									
Laborbefunde, die anderenorts nicht	a	555	104	41	71	167	100	72	–
klassifiziert sind (R00 – R99)	b	845	132	109	111	181	99	213	–
Verletzungen, Vergiftungen und bestimmte									
andere Folgen äußerer Ursachen	a	2 721	521	364	551	745	310	230	–
(S00 – T98)	b	3 006	339	219	284	654	451	1 059	–
Faktoren, die den Gesundheitszustand									
beeinflussen und zur Inanspruchnahme des	a	392	175	17	41	88	54	17	–
Gesundheitswesens führen (Z00 – Z99)	b	828	202	26	127	310	94	69	–
Ohne Diagnoseangabe	a	–	–	–	–	–	–	–	–
	b	–	–	–	–	–	–	–	–
Insgesamt	**a**	**26 610**	**3 084**	**1 519**	**3 462**	**9 242**	**5 541**	**3 762**	**–**
	b	**33 647**	**2 513**	**2 850**	**5 711**	**9 401**	**5 279**	**7 893**	**–**

Anmerkung Seite 97

Noch: **4. Entlassene oder verstorbene Patientinnen und Patienten (einschl. Stundenfällen) 2003 nach dem Wohnort sowie nach Altersgruppen und Diagnosen**

Noch: **4.1 Aus Krankenhäusern**

Krankheitsart (Positionsnummer)[1)] a = männlich b = weiblich		Entlassene oder verstorbene Patientinnen und Patienten							
		insgesamt	davon im Alter von … bis unter … Jahren						
			0 – 15	15 – 25	25 – 40	40 – 65	65 – 75	75 und mehr	unbekannt
kreisfreie Stadt Mülheim an der Ruhr									
Bestimmte infektiöse und parasitäre	a	378	57	36	54	100	70	61	–
Krankheiten (A00 – B99)	b	413	50	35	52	104	58	114	–
Neubildungen (C00 – D48)	a	2 718	28	36	125	1 021	954	554	–
	b	2 777	38	31	152	1 161	716	679	–
Krankheiten des Blutes und der blutbildenden Organe sowie bestimmte									
Störungen mit Beteiligung des	a	82	4	3	2	29	19	25	–
Immunsystems (D50 – D89)	b	151	5	7	8	27	24	80	–
Endokrine, Ernährungs- und	a	339	25	17	33	113	80	71	–
Stoffwechselkrankheiten (E00 – E90)	b	643	24	19	45	170	120	265	–
Psychische und Verhaltensstörungen	a	1 180	41	89	332	566	74	78	–
(F00 – F99)	b	1 086	34	84	231	403	116	218	–
Krankheiten des Nervensystems	a	1 145	56	22	131	536	222	178	–
(G00 – G99)	b	882	35	22	85	294	161	285	–
Krankheiten des Auges und der	a	344	19	1	14	83	120	107	–
Augenanhangsgebilde (H00 – H59)	b	731	12	7	14	82	172	444	–
Krankheiten des Ohres und des	a	151	25	2	23	62	26	13	–
Warzenfortsatzes (H60 – H95)	b	186	17	8	25	82	31	23	–
Krankheiten des Kreislaufsystems	a	3 529	14	12	113	1 247	1 184	959	–
(I00 – I99)	b	3 270	7	19	92	807	754	1 591	–
Krankheiten des Atmungssystems	a	1 169	150	87	133	291	256	252	–
(J00 – J99)	b	1 191	153	118	108	275	159	378	–
Krankheiten des Verdauungssystems	a	2 348	138	131	304	892	507	376	–
(K00 – K93)	b	2 604	112	183	257	818	475	759	–
Krankheiten der Haut und der Unterhaut	a	261	24	37	67	90	26	17	–
(L00 – L99)	b	298	25	30	40	88	36	79	–
Krankheiten des Muskel-Skelett-Systems	a	1 272	25	40	200	575	264	168	–
und des Bindegewebes (M00 – M99)	b	1 952	14	45	157	765	527	443	1
Krankheiten des Urogenitalsystems	a	839	32	35	108	284	230	150	–
(N00 – N99)	b	1 316	35	109	261	471	202	238	–
Schwangerschaft, Geburt und Wochenbett									
(O00 – O99)	b	1 774	6	400	1 314	54	–	–	–
Bestimmte Zustände, die ihren Ursprung in	a	99	99	–	–	–	–	–	–
der Perinatalperiode haben (P00 – P96)	b	77	77	–	–	–	–	–	–
Angeborene Fehlbildungen, Deformitäten	a	83	55	9	9	5	4	1	–
und Chromosomenanomalien (Q00 – Q99)	b	117	52	19	18	16	7	5	–
Symptome und abnorme klinische und									
Laborbefunde, die anderenorts nicht	a	427	48	20	57	142	73	87	–
klassifiziert sind (R00 – R99)	b	506	48	59	69	134	64	132	–
Verletzungen, Vergiftungen und bestimmte									
andere Folgen äußerer Ursachen	a	1 425	226	179	244	449	179	148	–
(S00 – T98)	b	1 732	165	96	125	359	294	693	–
Faktoren, die den Gesundheitszustand									
beeinflussen und zur Inanspruchnahme des	a	624	438	8	24	70	65	19	–
Gesundheitswesens führen (Z00 – Z99)	b	715	369	11	37	154	103	41	–
Ohne Diagnoseangabe	a	–	–	–	–	–	–	–	–
	b	–	–	–	–	–	–	–	–
Insgesamt	**a**	**18 413**	**1 504**	**764**	**1 973**	**6 555**	**4 353**	**3 264**	**–**
	b	**22 421**	**1 278**	**1 302**	**3 090**	**6 264**	**4 019**	**6 467**	**1**

Anmerkung Seite 97

Noch: **4. Entlassene oder verstorbene Patientinnen und Patienten (einschl. Stundenfällen) 2003 nach dem Wohnort sowie nach Altersgruppen und Diagnosen**

Noch: **4.1 Aus Krankenhäusern**

Krankheitsart (Positionsnummer)[1)]	a = männlich b = weiblich	Entlassene oder verstorbene Patientinnen und Patienten							
		insgesamt	davon im Alter von … bis unter … Jahren						
			0 – 15	15 – 25	25 – 40	40 – 65	65 – 75	75 und mehr	unbekannt
kreisfreie Stadt Oberhausen									
Bestimmte infektiöse und parasitäre	a	656	222	57	94	141	78	64	–
Krankheiten (A00 – B99)	b	721	201	62	65	114	102	177	–
Neubildungen (C00 – D48)	a	3 462	42	42	106	1 406	1 215	651	–
	b	3 786	64	47	221	1 580	945	929	–
Krankheiten des Blutes und der blutbildenden Organe sowie bestimmte Störungen mit Beteiligung des	a	179	15	14	32	37	53	28	–
Immunsystems (D50 – D89)	b	213	11	14	30	48	36	74	–
Endokrine, Ernährungs- und	a	483	42	11	41	170	121	98	–
Stoffwechselkrankheiten (E00 – E90)	b	899	49	29	88	234	164	335	–
Psychische und Verhaltensstörungen	a	1 534	50	135	422	776	78	73	–
(F00 – F99)	b	1 262	39	149	274	501	100	199	–
Krankheiten des Nervensystems	a	1 435	101	41	149	706	263	175	–
(G00 – G99)	b	1 085	82	32	112	346	206	307	–
Krankheiten des Auges und der	a	270	13	3	17	88	74	75	–
Augenanhangsgebilde (H00 – H59)	b	504	13	9	18	73	131	260	–
Krankheiten des Ohres und des	a	198	45	11	17	85	34	6	–
Warzenfortsatzes (H60 – H95)	b	220	36	14	26	85	35	24	–
Krankheiten des Kreislaufsystems	a	5 277	40	40	174	2 155	1 733	1 135	–
(I00 – I99)	b	4 633	26	47	162	1 093	1 208	2 097	–
Krankheiten des Atmungssystems	a	1 836	485	87	184	431	329	320	–
(J00 – J99)	b	1 494	354	114	125	295	198	408	–
Krankheiten des Verdauungssystems	a	2 687	176	164	395	1 102	498	352	–
(K00 – K93)	b	3 036	154	257	334	968	583	740	–
Krankheiten der Haut und der Unterhaut	a	423	50	44	92	129	56	52	–
(L00 – L99)	b	397	42	46	56	126	45	82	–
Krankheiten des Muskel-Skelett-Systems	a	1 835	66	75	275	950	326	143	–
und des Bindegewebes (M00 – M99)	b	2 554	47	73	228	1 053	704	449	–
Krankheiten des Urogenitalsystems	a	1 117	58	53	133	426	266	181	–
(N00 – N99)	b	1 720	58	162	386	599	223	292	–
Schwangerschaft, Geburt und Wochenbett (O00 – O99)	b	2 482	3	706	1 701	72	–	–	–
Bestimmte Zustände, die ihren Ursprung in	a	323	322	1	–	–	–	–	–
der Perinatalperiode haben (P00 – P96)	b	239	235	2	1	–	–	1	–
Angeborene Fehlbildungen, Deformitäten	a	153	125	9	6	9	3	1	–
und Chromosomenanomalien (Q00 – Q99)	b	145	87	23	18	11	–	6	–
Symptome und abnorme klinische und Laborbefunde, die anderenorts nicht	a	565	94	37	74	164	95	101	–
klassifiziert sind (R00 – R99)	b	663	95	74	79	169	72	174	–
Verletzungen, Vergiftungen und bestimmte andere Folgen äußerer Ursachen	a	2 188	453	231	410	671	212	211	–
(S00 – T98)	b	2 186	295	147	164	465	369	746	–
Faktoren, die den Gesundheitszustand beeinflussen und zur Inanspruchnahme des	a	347	120	17	40	118	36	16	–
Gesundheitswesens führen (Z00 – Z99)	b	479	103	19	42	175	88	52	–
Ohne Diagnoseangabe	a	–	–	–	–	–	–	–	–
	b	1	–	–	–	1	–	–	–
Insgesamt	**a**	**24 968**	**2 519**	**1 072**	**2 661**	**9 564**	**5 470**	**3 682**	**–**
	b	**28 719**	**1 994**	**2 026**	**4 130**	**8 008**	**5 209**	**7 352**	**–**

Anmerkung Seite 97

Noch: **4. Entlassene oder verstorbene Patientinnen und Patienten (einschl. Stundenfällen) 2003 nach dem Wohnort sowie nach Altersgruppen und Diagnosen**

Noch: **4.1 Aus Krankenhäusern**

Krankheitsart (Positionsnummer)[1)] a = männlich b = weiblich		Entlassene oder verstorbene Patientinnen und Patienten							
		insgesamt	davon im Alter von … bis unter … Jahren						
			0 – 15	15 – 25	25 – 40	40 – 65	65 – 75	75 und mehr	unbekannt
kreisfreie Stadt Remscheid									
Bestimmte infektiöse und parasitäre	a	362	76	34	63	81	42	66	–
Krankheiten (A00 – B99)	b	365	45	55	47	74	42	102	–
Neubildungen (C00 – D48)	a	1 907	52	32	57	699	656	411	–
	b	1 735	18	25	155	825	368	344	–
Krankheiten des Blutes und der blutbildenden Organe sowie bestimmte									
Störungen mit Beteiligung des	a	93	6	20	2	16	12	37	–
Immunsystems (D50 – D89)	b	139	8	23	18	27	15	48	–
Endokrine, Ernährungs- und	a	276	51	7	15	101	66	36	–
Stoffwechselkrankheiten (E00 – E90)	b	464	60	12	30	159	83	120	–
Psychische und Verhaltensstörungen	a	1 186	42	136	347	515	92	54	–
(F00 – F99)	b	998	23	130	173	375	89	208	–
Krankheiten des Nervensystems	a	601	36	33	64	269	103	96	–
(G00 – G99)	b	522	40	29	62	139	80	172	–
Krankheiten des Auges und der	a	196	15	1	16	57	50	57	–
Augenanhangsgebilde (H00 – H59)	b	271	13	2	13	51	57	135	–
Krankheiten des Ohres und des	a	104	15	8	19	42	10	10	–
Warzenfortsatzes (H60 – H95)	b	133	24	5	17	44	24	19	–
Krankheiten des Kreislaufsystems	a	2 517	13	14	117	970	836	567	–
(I00 – I99)	b	2 332	14	21	96	627	560	1 014	–
Krankheiten des Atmungssystems	a	891	168	55	111	231	166	160	–
(J00 – J99)	b	794	145	67	88	151	106	237	–
Krankheiten des Verdauungssystems	a	1 568	78	84	240	651	301	214	–
(K00 – K93)	b	1 827	86	212	221	593	283	432	–
Krankheiten der Haut und der Unterhaut	a	293	16	46	83	91	27	30	–
(L00 – L99)	b	270	16	39	50	75	28	62	–
Krankheiten des Muskel-Skelett-Systems	a	1 026	21	58	147	530	173	97	–
und des Bindegewebes (M00 – M99)	b	1 476	25	74	143	606	338	290	–
Krankheiten des Urogenitalsystems	a	468	71	26	65	157	92	57	–
(N00 – N99)	b	884	27	84	172	358	110	133	–
Schwangerschaft, Geburt und Wochenbett									
(O00 – O99)	b	1 644	1	509	1 081	52	–	1	–
Bestimmte Zustände, die ihren Ursprung in	a	105	105	–	–	–	–	–	–
der Perinatalperiode haben (P00 – P96)	b	96	96	–	–	–	–	–	–
Angeborene Fehlbildungen, Deformitäten	a	103	87	4	4	5	2	1	–
und Chromosomenanomalien (Q00 – Q99)	b	82	49	11	9	6	3	4	–
Symptome und abnorme klinische und									
Laborbefunde, die anderenorts nich	a	265	42	15	29	76	46	57	–
t klassifiziert sind (R00 – R99)	b	390	36	56	52	98	45	103	–
Verletzungen, Vergiftungen und bestimmte									
andere Folgen äußerer Ursachen	a	1 212	191	167	215	416	124	99	–
(S00 – T98)	b	1 330	140	100	126	287	185	492	–
Faktoren, die den Gesundheitszustand									
beeinflussen und zur Inanspruchnahme des	a	206	19	4	16	66	60	41	–
Gesundheitswesens führen (Z00 – Z99)	b	152	6	6	29	66	18	27	–
Ohne Diagnoseangabe	a	–	–	–	–	–	–	–	–
	b	–	–	–	–	–	–	–	–
Insgesamt	**a**	**13 379**	**1 104**	**744**	**1 610**	**4 973**	**2 858**	**2 090**	**–**
	b	**15 904**	**872**	**1 460**	**2 582**	**4 613**	**2 434**	**3 943**	**–**

Anmerkung Seite 97

Noch: **4. Entlassene oder verstorbene Patientinnen und Patienten (einschl. Stundenfällen) 2003 nach dem Wohnort sowie nach Altersgruppen und Diagnosen**

Noch: **4.1 Aus Krankenhäusern**

Krankheitsart (Positionsnummer)[1)]	a = männlich b = weiblich	Entlassene oder verstorbene Patientinnen und Patienten							
		insgesamt	davon im Alter von … bis unter … Jahren						
			0 – 15	15 – 25	25 – 40	40 – 65	65 – 75	75 und mehr	unbekannt
kreisfreie Stadt Solingen									
Bestimmte infektiöse und parasitäre	a	406	132	24	51	89	62	48	–
Krankheiten (A00 – B99)	b	450	110	45	51	81	46	117	–
Neubildungen (C00 – D48)	a	1 887	40	16	99	656	713	363	–
	b	2 292	21	31	181	957	602	500	–
Krankheiten des Blutes und der blutbildenden Organe sowie bestimmte									
Störungen mit Beteiligung des	a	89	36	1	5	15	13	19	–
Immunsystems (D50 – D89)	b	144	2	5	15	42	16	64	–
Endokrine, Ernährungs- und	a	346	42	10	30	133	71	60	–
Stoffwechselkrankheiten (E00 – E90)	b	617	31	16	70	197	102	201	–
Psychische und Verhaltensstörungen	a	1 017	73	94	273	472	57	48	–
(F00 – F99)	b	828	36	99	198	273	78	144	–
Krankheiten des Nervensystems	a	921	49	28	82	432	227	103	–
(G00 – G99)	b	704	41	35	74	236	159	159	–
Krankheiten des Auges und der	a	252	13	6	11	82	56	84	–
Augenanhangsgebilde (H00 – H59)	b	377	13	6	17	76	84	181	–
Krankheiten des Ohres und des	a	164	28	12	24	74	21	5	–
Warzenfortsatzes (H60 – H95)	b	184	19	12	29	70	39	15	–
Krankheiten des Kreislaufsystems	a	3 069	13	20	105	1 218	1 048	665	–
(I00 – I99)	b	2 828	14	22	103	726	746	1 217	–
Krankheiten des Atmungssystems	a	1 178	311	54	122	268	192	231	–
(J00 – J99)	b	991	240	85	101	176	115	274	–
Krankheiten des Verdauungssystems	a	1 812	103	82	248	713	412	254	–
(K00 – K93)	b	1 881	86	136	219	594	360	486	–
Krankheiten der Haut und der Unterhaut	a	345	30	57	93	103	41	21	–
(L00 – L99)	b	306	31	35	49	97	46	48	–
Krankheiten des Muskel-Skelett-Systems	a	889	25	30	120	427	195	92	–
und des Bindegewebes (M00 – M99)	b	1 460	21	32	112	571	406	318	–
Krankheiten des Urogenitalsystems	a	732	46	24	84	257	187	134	–
(N00 – N99)	b	1 229	48	79	259	471	173	199	–
Schwangerschaft, Geburt und Wochenbett									
(O00 – O99)	b	1 861	1	471	1 328	61	–	–	–
Bestimmte Zustände, die ihren Ursprung in	a	117	117	–	–	–	–	–	–
der Perinatalperiode haben (P00 – P96)	b	93	93	–	–	–	–	–	–
Angeborene Fehlbildungen, Deformitäten	a	142	104	10	10	11	4	3	–
und Chromosomenanomalien (Q00 – Q99)	b	116	72	19	9	7	6	3	–
Symptome und abnorme klinische und									
Laborbefunde, die anderenorts nicht	a	513	107	30	46	155	88	87	–
klassifiziert sind (R00 – R99)	b	643	79	53	63	124	86	238	–
Verletzungen, Vergiftungen und bestimmte									
andere Folgen äußerer Ursachen	a	1 283	211	147	211	396	145	173	–
(S00 – T98)	b	1 461	149	103	120	314	216	559	–
Faktoren, die den Gesundheitszustand									
beeinflussen und zur Inanspruchnahme des	a	407	54	11	39	159	85	59	–
Gesundheitswesens führen (Z00 – Z99)	b	415	53	10	41	125	86	100	–
Ohne Diagnoseangabe	a	–	–	–	–	–	–	–	–
	b	–	–	–	–	–	–	–	–
Insgesamt	**a**	**15 569**	**1 534**	**656**	**1 653**	**5 660**	**3 617**	**2 449**	**–**
	b	**18 880**	**1 160**	**1 294**	**3 039**	**5 198**	**3 366**	**4 823**	**–**

Anmerkung Seite 97

Noch: **4. Entlassene oder verstorbene Patientinnen und Patienten (einschl. Stundenfällen) 2003 nach dem Wohnort sowie nach Altersgruppen und Diagnosen**

Noch: **4.1 Aus Krankenhäusern**

Krankheitsart (Positionsnummer)[1)] a = männlich b = weiblich		Entlassene oder verstorbene Patientinnen und Patienten							
		insgesamt	davon im Alter von … bis unter … Jahren						
			0 – 15	15 – 25	25 – 40	40 – 65	65 – 75	75 und mehr	unbekannt
kreisfreie Stadt Wuppertal									
Bestimmte infektiöse und parasitäre	a	1 089	422	85	119	234	109	120	–
Krankheiten (A00 – B99)	b	1 191	306	108	111	201	136	329	–
Neubildungen (C00 – D48)	a	3 838	134	45	208	1 485	1 235	731	–
	b	4 157	57	52	312	1 814	910	1 012	–
Krankheiten des Blutes und der blutbildenden Organe sowie bestimmte Störungen mit Beteiligung des	a	183	35	8	21	39	33	47	–
Immunsystems (D50 – D89)	b	313	46	17	21	52	50	127	–
Endokrine, Ernährungs- und	a	654	58	20	46	274	143	113	–
Stoffwechselkrankheiten (E00 – E90)	b	1 095	48	40	109	310	178	410	–
Psychische und Verhaltensstörungen	a	2 933	86	326	958	1 288	143	132	–
(F00 – F99)	b	2 441	92	286	579	898	200	386	–
Krankheiten des Nervensystems	a	1 574	87	52	168	719	330	218	–
(G00 – G99)	b	1 369	78	66	140	471	206	408	–
Krankheiten des Auges und der	a	486	35	19	16	149	133	134	–
Augenanhangsgebilde (H00 – H59)	b	630	28	17	27	114	153	291	–
Krankheiten des Ohres und des	a	389	73	24	53	174	45	20	–
Warzenfortsatzes (H60 – H95)	b	400	53	22	61	165	48	51	–
Krankheiten des Kreislaufsystems	a	5 699	42	38	192	2 167	1 824	1 436	–
(I00 – I99)	b	5 510	37	49	145	1 296	1 309	2 674	–
Krankheiten des Atmungssystems	a	2 729	668	206	349	650	405	451	–
(J00 – J99)	b	2 351	511	242	288	447	246	617	–
Krankheiten des Verdauungssystems	a	3 888	210	193	541	1 597	752	595	–
(K00 – K93)	b	4 131	173	254	449	1 321	755	1 179	–
Krankheiten der Haut und der Unterhaut	a	730	79	84	192	229	86	60	–
(L00 – L99)	b	627	86	75	89	166	76	135	–
Krankheiten des Muskel-Skelett-Systems	a	2 641	70	108	366	1 315	523	259	–
und des Bindegewebes (M00 – M99)	b	4 020	69	109	331	1 662	985	864	–
Krankheiten des Urogenitalsystems	a	1 568	122	59	197	512	372	306	–
(N00 – N99)	b	2 465	106	241	513	877	323	405	–
Schwangerschaft, Geburt und Wochenbett (O00 – O99)	b	4 249	1	1 154	2 983	111	–	–	–
Bestimmte Zustände, die ihren Ursprung in	a	290	290	–	–	–	–	–	–
der Perinatalperiode haben (P00 – P96)	b	285	269	7	8	1	–	–	–
Angeborene Fehlbildungen, Deformitäten	a	258	193	24	16	17	6	2	–
und Chromosomenanomalien (Q00 – Q99)	b	206	99	36	27	31	5	8	–
Symptome und abnorme klinische und Laborbefunde, die anderenorts nicht	a	892	148	47	81	255	151	210	–
klassifiziert sind (R00 – R99)	b	1 405	167	161	176	328	176	397	–
Verletzungen, Vergiftungen und bestimmte andere Folgen äußerer Ursachen	a	3 421	530	458	626	1 035	395	377	–
(S00 – T98)	b	4 019	382	211	303	918	610	1 595	–
Faktoren, die den Gesundheitszustand beeinflussen und zur Inanspruchnahme des	a	504	140	9	41	183	83	48	–
Gesundheitswesens führen (Z00 – Z99)	b	486	126	22	76	129	68	65	–
Ohne Diagnoseangabe	a	–	–	–	–	–	–	–	–
	b	–	–	–	–	–	–	–	–
Insgesamt	**a**	**33 766**	**3 422**	**1 805**	**4 190**	**12 322**	**6 768**	**5 259**	**–**
	b	**41 350**	**2 734**	**3 169**	**6 748**	**11 312**	**6 434**	**10 953**	**–**

Anmerkung Seite 97

Noch: **4. Entlassene oder verstorbene Patientinnen und Patienten (einschl. Stundenfällen) 2003 nach dem Wohnort sowie nach Altersgruppen und Diagnosen**

Noch: **4.1 Aus Krankenhäusern**

Krankheitsart (Positionsnummer)[1)]	a = männlich b = weiblich	Entlassene oder verstorbene Patientinnen und Patienten							
		insgesamt	davon im Alter von … bis unter … Jahren						
			0 – 15	15 – 25	25 – 40	40 – 65	65 – 75	75 und mehr	unbekannt
Kreis Kleve									
Bestimmte infektiöse und parasitäre	a	838	297	43	110	204	95	89	–
Krankheiten (A00 – B99)	b	808	281	76	80	119	73	179	–
Neubildungen (C00 – D48)	a	3 717	66	36	130	1 515	1 294	676	–
	b	3 908	56	58	406	1 816	879	693	–
Krankheiten des Blutes und der blutbildenden Organe sowie bestimmte Störungen mit Beteiligung des	a	204	24	3	16	44	58	59	–
Immunsystems (D50 – D89)	b	277	34	13	14	50	48	118	–
Endokrine, Ernährungs- und	a	577	72	23	52	206	129	95	–
Stoffwechselkrankheiten (E00 – E90)	b	899	74	36	98	328	141	222	–
Psychische und Verhaltensstörungen	a	2 122	211	214	488	896	161	152	–
(F00 – F99)	b	1 951	127	237	372	658	188	369	–
Krankheiten des Nervensystems	a	1 815	117	68	201	840	376	213	–
(G00 – G99)	b	1 339	121	75	140	413	242	348	–
Krankheiten des Auges und der	a	343	18	10	17	101	100	97	–
Augenanhangsgebilde (H00 – H59)	b	551	14	15	16	101	148	257	–
Krankheiten des Ohres und des	a	327	101	32	43	114	24	13	–
Warzenfortsatzes (H60 – H95)	b	335	102	24	41	100	42	26	–
Krankheiten des Kreislaufsystems	a	6 105	35	56	259	2 424	1 836	1 495	–
(I00 – I99)	b	4 967	34	48	187	1 358	1 321	2 019	–
Krankheiten des Atmungssystems	a	2 834	1 004	156	257	577	436	404	–
(J00 – J99)	b	2 291	748	229	213	408	212	481	–
Krankheiten des Verdauungssystems	a	3 268	310	204	433	1 263	594	464	–
(K00 – K93)	b	3 413	247	329	446	1 027	533	831	–
Krankheiten der Haut und der Unterhaut	a	576	74	85	137	195	43	42	–
(L00 – L99)	b	439	53	66	88	119	56	57	–
Krankheiten des Muskel-Skelett-Systems	a	2 362	53	107	364	1 235	418	185	–
und des Bindegewebes (M00 – M99)	b	2 866	44	134	291	1 227	707	463	–
Krankheiten des Urogenitalsystems	a	1 497	89	60	145	549	356	298	–
(N00 – N99)	b	2 619	80	243	673	1 020	301	302	–
Schwangerschaft, Geburt und Wochenbett (O00 – O99)	b	3 709	–	881	2 711	117	–	–	–
Bestimmte Zustände, die ihren Ursprung in	a	208	208	–	–	–	–	–	–
der Perinatalperiode haben (P00 – P96)	b	176	173	1	2	–	–	–	–
Angeborene Fehlbildungen, Deformitäten	a	270	219	16	9	17	9	–	–
und Chromosomenanomalien (Q00 – Q99)	b	191	93	34	22	36	5	1	–
Symptome und abnorme klinische und Laborbefunde, die anderenorts nicht	a	909	196	82	81	275	138	137	–
klassifiziert sind (R00 – R99)	b	1 098	168	128	165	269	128	240	–
Verletzungen, Vergiftungen und bestimmte andere Folgen äußerer Ursachen	a	3 130	514	515	650	921	283	247	–
(S00 – T98)	b	3 000	343	247	291	698	435	986	–
Faktoren, die den Gesundheitszustand beeinflussen und zur Inanspruchnahme des	a	686	344	22	62	145	65	48	–
Gesundheitswesens führen (Z00 – Z99)	b	985	301	36	211	247	103	87	–
Ohne Diagnoseangabe	a	–	–	–	–	–	–	–	–
	b	1	–	–	–	–	–	1	–
Insgesamt	**a**	**31 788**	**3 952**	**1 732**	**3 454**	**11 521**	**6 415**	**4 714**	**–**
	b	**35 823**	**3 093**	**2 910**	**6 467**	**10 111**	**5 562**	**7 680**	**–**

Anmerkung Seite 97

Noch: **4. Entlassene oder verstorbene Patientinnen und Patienten (einschl. Stundenfällen) 2003 nach dem Wohnort sowie nach Altersgruppen und Diagnosen**

Noch: **4.1 Aus Krankenhäusern**

Krankheitsart (Positionsnummer)[1)] a = männlich b = weiblich		Entlassene oder verstorbene Patientinnen und Patienten							
		ins-gesamt	davon im Alter von … bis unter … Jahren						
			0 – 15	15 – 25	25 – 40	40 – 65	65 – 75	75 und mehr	un-bekannt
Kreis Mettmann									
Bestimmte infektiöse und parasitäre	a	1 173	320	106	148	276	166	157	–
Krankheiten (A00 – B99)	b	1 375	270	135	184	262	174	350	–
Neubildungen (C00 – D48)	a	6 009	112	134	205	2 282	2 139	1 137	–
	b	6 597	152	110	502	3 082	1 548	1 203	–
Krankheiten des Blutes und der blutbildenden Organe sowie bestimmte Störungen mit Beteiligung des	a	254	33	20	15	63	61	62	–
Immunsystems (D50 – D89)	b	495	25	52	85	86	79	168	–
Endokrine, Ernährungs- und	a	1 118	60	26	93	392	309	238	–
Stoffwechselkrankheiten (E00 – E90)	b	1 876	64	51	172	574	318	697	–
Psychische und Verhaltensstörungen	a	3 017	133	313	850	1 348	200	173	–
(F00 – F99)	b	2 593	102	235	526	1 112	215	403	–
Krankheiten des Nervensystems	a	2 279	146	82	225	1 025	499	302	–
(G00 – G99)	b	1 798	135	85	182	617	298	481	–
Krankheiten des Auges und der	a	887	48	22	54	251	270	242	–
Augenanhangsgebilde (H00 – H59)	b	1 388	52	20	39	256	375	646	–
Krankheiten des Ohres und des	a	525	156	20	67	192	61	29	–
Warzenfortsatzes (H60 – H95)	b	583	98	17	97	217	87	67	–
Krankheiten des Kreislaufsystems	a	10 796	56	76	361	4 245	3 750	2 308	–
(I00 – I99)	b	9 067	48	56	275	2 432	2 475	3 781	–
Krankheiten des Atmungssystems	a	4 080	1 051	227	456	860	730	756	–
(J00 – J99)	b	3 373	781	315	355	673	379	870	–
Krankheiten des Verdauungssystems	a	6 081	353	334	770	2 510	1 311	803	–
(K00 – K93)	b	6 386	281	436	708	2 251	1 165	1 545	–
Krankheiten der Haut und der Unterhaut	a	781	71	106	187	261	93	63	–
(L00 – L99)	b	784	63	81	139	238	103	160	–
Krankheiten des Muskel-Skelett-Systems	a	3 259	53	144	420	1 571	747	324	–
und des Bindegewebes (M00 – M99)	b	4 971	61	165	426	2 149	1 244	926	–
Krankheiten des Urogenitalsystems	a	2 261	150	80	233	761	592	445	–
(N00 – N99)	b	4 117	112	291	910	1 613	543	648	–
Schwangerschaft, Geburt und Wochenbett (O00 – O99)	b	5 776	3	1 187	4 387	198	1	–	–
Bestimmte Zustände, die ihren Ursprung in	a	317	317	–	–	–	–	–	–
der Perinatalperiode haben (P00 – P96)	b	254	251	1	1	–	1	–	–
Angeborene Fehlbildungen, Deformitäten	a	365	264	31	18	35	16	1	–
und Chromosomenanomalien (Q00 – Q99)	b	362	168	47	47	75	19	6	–
Symptome und abnorme klinische und Laborbefunde, die anderenorts nicht	a	1 438	197	71	142	436	314	278	–
klassifiziert sind (R00 – R99)	b	1 973	151	144	255	527	292	604	–
Verletzungen, Vergiftungen und bestimmte andere Folgen äußerer Ursachen	a	4 291	649	566	755	1 315	523	483	–
(S00 – T98)	b	4 735	444	323	374	1 123	694	1 777	–
Faktoren, die den Gesundheitszustand beeinflussen und zur Inanspruchnahme des	a	871	341	38	63	236	132	61	–
Gesundheitswesens führen (Z00 – Z99)	b	1 191	333	27	143	414	162	112	–
Ohne Diagnoseangabe	a	1	–	–	–	1	–	–	–
	b	–	–	–	–	–	–	–	–
Insgesamt	**a**	**49 803**	**4 510**	**2 396**	**5 062**	**18 060**	**11 913**	**7 862**	**–**
	b	**59 694**	**3 594**	**3 778**	**9 807**	**17 899**	**10 172**	**14 444**	**–**

Anmerkung Seite 97

Noch: **4. Entlassene oder verstorbene Patientinnen und Patienten (einschl. Stundenfällen) 2003 nach dem Wohnort sowie nach Altersgruppen und Diagnosen**

Noch: **4.1 Aus Krankenhäusern**

Krankheitsart (Positionsnummer)[1)] a = männlich b = weiblich		Entlassene oder verstorbene Patientinnen und Patienten							
		insgesamt	davon im Alter von … bis unter … Jahren						
			0 – 15	15 – 25	25 – 40	40 – 65	65 – 75	75 und mehr	unbekannt
Rhein-Kreis Neuss									
Bestimmte infektiöse und parasitäre	a	1 097	410	73	116	203	154	141	–
Krankheiten (A00 – B99)	b	1 277	378	121	130	209	148	291	–
Neubildungen (C00 – D48)	a	4 767	93	100	171	1 884	1 628	891	–
	b	4 931	86	81	404	2 397	1 104	859	–
Krankheiten des Blutes und der blutbildenden Organe sowie bestimmte Störungen mit Beteiligung des	a	236	50	10	15	58	46	57	–
Immunsystems (D50 – D89)	b	345	51	12	15	67	69	131	–
Endokrine, Ernährungs- und	a	849	70	32	50	306	224	167	–
Stoffwechselkrankheiten (E00 – E90)	b	1 360	60	30	166	384	292	428	–
Psychische und Verhaltensstörungen	a	2 923	120	302	813	1 311	214	163	–
(F00 – F99)	b	2 554	80	282	561	979	255	397	–
Krankheiten des Nervensystems	a	2 087	151	57	199	1 002	453	225	–
(G00 – G99)	b	1 477	138	58	154	487	273	367	–
Krankheiten des Auges und der	a	715	39	25	32	199	225	195	–
Augenanhangsgebilde (H00 – H59)	b	1 026	28	24	32	245	238	459	–
Krankheiten des Ohres und des	a	344	57	11	57	144	55	20	–
Warzenfortsatzes (H60 – H95)	b	356	58	10	38	160	61	29	–
Krankheiten des Kreislaufsystems	a	8 778	56	58	299	3 233	3 113	2 019	–
(I00 – I99)	b	7 048	42	59	268	1 848	1 938	2 893	–
Krankheiten des Atmungssystems	a	3 493	1 116	244	373	672	579	509	–
(J00 – J99)	b	2 730	807	297	306	458	312	550	–
Krankheiten des Verdauungssystems	a	4 986	355	235	656	1 905	1 105	730	–
(K00 – K93)	b	5 116	272	365	588	1 696	983	1 212	–
Krankheiten der Haut und der Unterhaut	a	629	84	76	129	207	74	59	–
(L00 – L99)	b	647	64	76	94	228	79	106	–
Krankheiten des Muskel-Skelett-Systems	a	2 637	72	135	371	1 223	558	278	–
und des Bindegewebes (M00 – M99)	b	3 714	73	112	296	1 541	975	717	–
Krankheiten des Urogenitalsystems	a	2 648	156	84	289	951	724	444	–
(N00 – N99)	b	3 595	134	239	738	1 461	451	572	–
Schwangerschaft, Geburt und Wochenbett (O00 – O99)	b	5 268	3	1 000	4 100	165	–	–	–
Bestimmte Zustände, die ihren Ursprung in	a	345	345	–	–	–	–	–	–
der Perinatalperiode haben (P00 – P96)	b	234	233	–	1	–	–	–	–
Angeborene Fehlbildungen, Deformitäten	a	372	282	30	17	37	3	3	–
und Chromosomenanomalien (Q00 – Q99)	b	301	160	43	41	42	6	9	–
Symptome und abnorme klinische und Laborbefunde, die anderenorts nicht	a	1 039	141	61	121	336	197	183	–
klassifiziert sind (R00 – R99)	b	1 434	116	108	225	441	223	321	–
Verletzungen, Vergiftungen und bestimmte andere Folgen äußerer Ursachen	a	4 081	668	504	695	1 274	556	384	–
(S00 – T98)	b	4 235	525	276	370	1 066	678	1 320	–
Faktoren, die den Gesundheitszustand beeinflussen und zur Inanspruchnahme des	a	1 836	1 300	18	78	267	120	53	–
Gesundheitswesens führen (Z00 – Z99)	b	2 102	1 212	44	246	366	131	103	–
Ohne Diagnoseangabe	a	–	–	–	–	–	–	–	–
	b	1	–	–	–	–	–	1	–
Insgesamt	**a**	**43 862**	**5 565**	**2 055**	**4 481**	**15 212**	**10 028**	**6 521**	**–**
	b	**49 751**	**4 520**	**3 237**	**8 773**	**14 240**	**8 216**	**10 765**	**–**

Anmerkung Seite 97

Noch: **4. Entlassene oder verstorbene Patientinnen und Patienten (einschl. Stundenfällen) 2003 nach dem Wohnort sowie nach Altersgruppen und Diagnosen**

Noch: **4.1 Aus Krankenhäusern**

Krankheitsart (Positionsnummer)[1)] a = männlich b = weiblich		Entlassene oder verstorbene Patientinnen und Patienten							
		insgesamt	davon im Alter von … bis unter … Jahren						
			0 – 15	15 – 25	25 – 40	40 – 65	65 – 75	75 und mehr	unbekannt
Kreis Viersen									
Bestimmte infektiöse und parasitäre	a	718	231	55	98	156	100	78	–
Krankheiten (A00 – B99)	b	717	216	56	71	126	84	164	–
Neubildungen (C00 – D48)	a	3 692	111	58	152	1 395	1 257	719	–
	b	4 015	83	77	377	1 853	901	724	–
Krankheiten des Blutes und der blutbildenden Organe sowie bestimmte Störungen mit Beteiligung des	a	189	32	19	9	44	31	54	–
Immunsystems (D50 – D89)	b	268	43	8	20	50	32	115	–
Endokrine, Ernährungs- und	a	683	92	35	31	235	162	128	–
Stoffwechselkrankheiten (E00 – E90)	b	1 149	89	22	118	303	236	381	–
Psychische und Verhaltensstörungen	a	1 919	130	309	539	741	121	79	–
(F00 – F99)	b	1 700	92	235	391	602	180	200	–
Krankheiten des Nervensystems	a	1 513	109	49	156	676	305	218	–
(G00 – G99)	b	1 327	100	59	176	377	211	404	–
Krankheiten des Auges und der	a	670	36	19	35	210	214	156	–
Augenanhangsgebilde (H00 – H59)	b	970	38	24	59	220	249	380	–
Krankheiten des Ohres und des	a	350	67	19	45	153	50	16	–
Warzenfortsatzes (H60 – H95)	b	360	44	17	54	150	55	40	–
Krankheiten des Kreislaufsystems	a	6 222	35	79	253	2 452	1 995	1 408	–
(I00 – I99)	b	5 641	27	58	251	1 464	1 403	2 438	–
Krankheiten des Atmungssystems	a	2 611	750	169	306	578	396	412	–
(J00 – J99)	b	2 243	556	212	249	491	241	494	–
Krankheiten des Verdauungssystems	a	3 783	318	300	470	1 430	783	482	–
(K00 – K93)	b	4 218	336	370	519	1 272	730	991	–
Krankheiten der Haut und der Unterhaut	a	549	61	75	111	179	87	36	–
(L00 – L99)	b	516	54	69	103	148	58	84	–
Krankheiten des Muskel-Skelett-Systems	a	2 584	58	116	402	1 319	483	206	–
und des Bindegewebes (M00 – M99)	b	3 504	62	109	357	1 512	809	655	–
Krankheiten des Urogenitalsystems	a	1 770	128	41	187	645	462	307	–
(N00 – N99)	b	2 721	78	190	586	1 115	384	368	–
Schwangerschaft, Geburt und Wochenbett (O00 – O99)	b	3 545	2	752	2 672	119	–	–	–
Bestimmte Zustände, die ihren Ursprung in	a	230	230	–	–	–	–	–	–
der Perinatalperiode haben (P00 – P96)	b	215	211	–	4	–	–	–	–
Angeborene Fehlbildungen, Deformitäten	a	233	167	22	14	18	9	3	–
und Chromosomenanomalien (Q00 – Q99)	b	260	110	52	36	42	11	9	–
Symptome und abnorme klinische und Laborbefunde, die anderenorts nicht	a	973	137	54	122	301	196	163	–
klassifiziert sind (R00 – R99)	b	1 335	172	116	187	326	159	375	–
Verletzungen, Vergiftungen und bestimmte andere Folgen äußerer Ursachen	a	3 148	520	452	631	950	326	269	–
(S00 – T98)	b	3 583	434	263	354	839	506	1 187	–
Faktoren, die den Gesundheitszustand beeinflussen und zur Inanspruchnahme des	a	893	369	34	136	216	94	44	–
Gesundheitswesens führen (Z00 – Z99)	b	1 612	381	63	522	419	129	98	–
Ohne Diagnoseangabe	a	–	–	–	–	–	–	–	–
	b	–	–	–	–	–	–	–	–
Insgesamt	**a**	**32 730**	**3 581**	**1 905**	**3 697**	**11 698**	**7 071**	**4 778**	**–**
	b	**39 899**	**3 128**	**2 752**	**7 106**	**11 428**	**6 378**	**9 107**	**–**

Anmerkung Seite 97

Noch: **4. Entlassene oder verstorbene Patientinnen und Patienten (einschl. Stundenfällen) 2003 nach dem Wohnort sowie nach Altersgruppen und Diagnosen**

Noch: **4.1 Aus Krankenhäusern**

Krankheitsart (Positionsnummer)[1)]	a = männlich b = weiblich	Entlassene oder verstorbene Patientinnen und Patienten							
		ins-gesamt	davon im Alter von … bis unter … Jahren						
			0 – 15	15 – 25	25 – 40	40 – 65	65 – 75	75 und mehr	un-bekannt
Kreis Wesel									
Bestimmte infektiöse und parasitäre	a	1 473	506	114	166	326	197	164	–
Krankheiten (A00 – B99)	b	1 502	440	157	153	262	171	319	–
Neubildungen (C00 – D48)	a	6 631	119	66	271	2 517	2 348	1 310	–
	b	6 659	100	97	534	3 094	1 627	1 207	–
Krankheiten des Blutes und der blutbildenden Organe sowie bestimmte Störungen mit Beteiligung des	a	264	21	8	20	70	69	76	–
Immunsystems (D50 – D89)	b	467	71	13	28	90	83	182	–
Endokrine, Ernährungs- und	a	1 043	111	30	58	425	247	172	–
Stoffwechselkrankheiten (E00 – E90)	b	1 812	121	57	195	600	349	490	–
Psychische und Verhaltensstörungen	a	2 782	159	377	837	1 126	124	159	–
(F00 – F99)	b	2 702	165	337	558	1 029	236	377	–
Krankheiten des Nervensystems	a	2 797	167	97	285	1 288	628	332	–
(G00 – G99)	b	2 204	124	119	286	700	464	511	–
Krankheiten des Auges und der	a	555	31	20	40	188	157	119	–
Augenanhangsgebilde (H00 – H59)	b	769	23	16	36	185	194	315	–
Krankheiten des Ohres und des	a	536	127	30	75	197	79	28	–
Warzenfortsatzes (H60 – H95)	b	528	77	29	85	187	92	58	–
Krankheiten des Kreislaufsystems	a	9 100	59	99	365	3 506	3 077	1 994	–
(I00 – I99)	b	7 655	48	83	297	2 069	2 087	3 071	–
Krankheiten des Atmungssystems	a	4 219	1 202	239	394	926	776	682	–
(J00 – J99)	b	3 421	916	319	315	729	386	756	–
Krankheiten des Verdauungssystems	a	5 547	418	303	697	2 237	1 163	729	–
(K00 – K93)	b	5 910	319	501	668	1 941	1 059	1 422	–
Krankheiten der Haut und der Unterhaut	a	852	84	118	205	289	97	59	–
(L00 – L99)	b	863	87	100	135	276	121	144	–
Krankheiten des Muskel-Skelett-Systems	a	4 071	109	194	579	1 964	856	369	–
und des Bindegewebes (M00 – M99)	b	5 307	94	203	452	2 222	1 374	962	–
Krankheiten des Urogenitalsystems	a	2 709	208	123	282	905	663	528	–
(N00 – N99)	b	4 130	111	354	869	1 754	465	577	–
Schwangerschaft, Geburt und Wochenbett (O00 – O99)	b	5 646	2	1 280	4 186	178	–	–	–
Bestimmte Zustände, die ihren Ursprung in	a	292	292	–	–	–	–	–	–
der Perinatalperiode haben (P00 – P96)	b	268	263	1	3	–	1	–	–
Angeborene Fehlbildungen, Deformitäten	a	385	284	41	26	23	7	4	–
und Chromosomenanomalien (Q00 – Q99)	b	334	174	61	33	50	11	5	–
Symptome und abnorme klinische und Laborbefunde, die anderenorts nicht	a	1 589	172	84	182	578	310	263	–
klassifiziert sind (R00 – R99)	b	1 856	176	177	240	482	291	490	–
Verletzungen, Vergiftungen und bestimmte andere Folgen äußerer Ursachen	a	4 845	856	697	905	1 424	515	448	–
(S00 – T98)	b	5 039	629	370	451	1 232	806	1 551	–
Faktoren, die den Gesundheitszustand beeinflussen und zur Inanspruchnahme des	a	1 207	533	34	110	273	155	102	–
Gesundheitswesens führen (Z00 – Z99)	b	1 678	497	48	346	448	198	141	–
Ohne Diagnoseangabe	a	2	–	–	–	1	–	1	–
	b	–	–	–	–	–	–	–	–
Insgesamt	**a**	**50 899**	**5 458**	**2 674**	**5 497**	**18 263**	**11 468**	**7 539**	**–**
	b	**58 750**	**4 437**	**4 322**	**9 870**	**17 528**	**10 015**	**12 578**	**–**

Anmerkung Seite 97

Noch: **4. Entlassene oder verstorbene Patientinnen und Patienten (einschl. Stundenfällen) 2003 nach dem Wohnort sowie nach Altersgruppen und Diagnosen**

Noch: **4.1 Aus Krankenhäusern**

Krankheitsart (Positionsnummer)[1)] a = männlich b = weiblich		Entlassene oder verstorbene Patientinnen und Patienten							
		insgesamt	davon im Alter von … bis unter … Jahren						
			0 – 15	15 – 25	25 – 40	40 – 65	65 – 75	75 und mehr	unbekannt
Regierungsbezirk Düsseldorf									
Bestimmte infektiöse und parasitäre	a	13 699	4 392	984	1 779	3 108	1 776	1 660	–
Krankheiten (A00 – B99)	b	15 008	3 878	1 317	1 610	2 647	1 746	3 810	–
Neubildungen (C00 – D48)	a	67 515	1 268	938	2 647	25 560	23 845	13 257	–
	b	71 947	1 041	995	5 646	31 794	17 257	15 214	–
Krankheiten des Blutes und der blutbildenden Organe sowie bestimmte Störungen mit Beteiligung des	a	3 267	463	184	281	755	792	792	–
Immunsystems (D50 – D89)	b	4 862	497	236	446	922	805	1 956	–
Endokrine, Ernährungs- und	a	11 154	1 061	346	832	4 000	2 717	2 198	–
Stoffwechselkrankheiten (E00 – E90)	b	19 241	989	558	1 880	5 604	3 502	6 708	–
Psychische und Verhaltensstörungen	a	37 501	1 636	3 886	11 557	16 261	2 194	1 967	–
(F00 – F99)	b	32 339	1 229	3 589	7 362	12 106	2 879	5 174	–
Krankheiten des Nervensystems	a	27 125	1 739	886	2 908	12 248	5 644	3 700	–
(G00 – G99)	b	22 340	1 504	1 000	2 361	7 116	4 019	6 340	–
Krankheiten des Auges und der	a	8 347	455	213	506	2 418	2 453	2 302	–
Augenanhangsgebilde (H00 – H59)	b	13 115	387	228	488	2 511	3 249	6 252	–
Krankheiten des Ohres und des	a	5 187	1 121	262	752	2 058	710	284	–
Warzenfortsatzes (H60 – H95)	b	5 532	826	267	817	2 151	829	642	–
Krankheiten des Kreislaufsystems	a	105 146	590	788	3 962	40 366	34 718	24 722	–
(I00 – I99)	b	92 867	478	769	3 062	23 489	23 911	41 158	–
Krankheiten des Atmungssystems	a	42 965	11 378	2 546	4 617	9 610	7 483	7 331	–
(J00 – J99)	b	36 802	8 773	3 351	3 869	7 066	4 342	9 401	–
Krankheiten des Verdauungssystems	a	62 071	4 156	3 321	8 068	24 551	12 919	9 056	–
(K00 – K93)	b	67 920	3 527	4 987	7 617	21 646	12 364	17 779	–
Krankheiten der Haut und der Unterhaut	a	9 368	1 031	1 239	2 192	3 056	1 073	777	–
(L00 – L99)	b	8 843	864	960	1 559	2 646	1 102	1 712	–
Krankheiten des Muskel-Skelett-Systems	a	36 869	873	1 612	5 490	17 758	7 585	3 551	–
und des Bindegewebes (M00 – M99)	b	53 637	859	1 710	4 557	21 580	13 865	11 065	1
Krankheiten des Urogenitalsystems	a	26 844	1 754	1 012	3 073	9 134	6 825	5 046	–
(N00 – N99)	b	42 199	1 270	3 429	9 026	15 991	5 593	6 890	–
Schwangerschaft, Geburt und Wochenbett (O00 – O99)	b	60 880	53	14 731	44 189	1 902	4	1	–
Bestimmte Zustände, die ihren Ursprung in	a	3 984	3 981	1	1	–	–	1	–
der Perinatalperiode haben (P00 – P96)	b	3 399	3 334	16	40	6	2	1	–
Angeborene Fehlbildungen, Deformitäten	a	3 883	2 830	312	272	318	107	44	–
und Chromosomenanomalien (Q00 – Q99)	b	3 487	1 722	549	460	525	128	103	–
Symptome und abnorme klinische und Laborbefunde, die anderenorts nicht	a	14 890	2 244	809	1 672	4 648	2 756	2 761	–
klassifiziert sind (R00 – R99)	b	19 857	2 264	1 806	2 545	4 976	2 661	5 605	–
Verletzungen, Vergiftungen und bestimmte andere Folgen äußerer Ursachen	a	49 835	8 226	6 423	9 393	15 058	5 667	5 068	–
(S00 – T98)	b	54 666	5 783	3 470	4 696	12 407	8 463	19 847	–
Faktoren, die den Gesundheitszustand beeinflussen und zur Inanspruchnahme des	a	14 295	7 920	291	1 045	2 759	1 460	820	–
Gesundheitswesens führen (Z00 – Z99)	b	19 618	7 507	579	3 407	4 566	2 100	1 459	–
Ohne Diagnoseangabe	a	4	–	–	–	2	1	1	–
	b	7	–	–	1	4	–	2	–
Insgesamt	**a**	**543 949**	**57 118**	**26 053**	**61 047**	**193 668**	**120 725**	**85 338**	**–**
	b	**648 566**	**46 785**	**44 547**	**105 638**	**181 655**	**108 821**	**161 118**	**1**

Anmerkung Seite 97

Noch: **4. Entlassene oder verstorbene Patientinnen und Patienten (einschl. Stundenfällen) 2003 nach dem Wohnort sowie nach Altersgruppen und Diagnosen**

Noch: **4.1 Aus Krankenhäusern**

Krankheitsart (Positionsnummer)[1)] a = männlich b = weiblich		Entlassene oder verstorbene Patientinnen und Patienten							
		ins-gesamt	davon im Alter von … bis unter … Jahren						
			0 – 15	15 – 25	25 – 40	40 – 65	65 – 75	75 und mehr	un-bekannt
kreisfreie Stadt Aachen									
Bestimmte infektiöse und parasitäre	a	629	178	71	113	131	57	79	–
Krankheiten (A00 – B99)	b	643	154	88	101	116	58	126	–
Neubildungen (C00 – D48)	a	2 445	36	36	121	934	839	479	–
	b	2 893	28	64	250	1 222	678	651	–
Krankheiten des Blutes und der blutbildenden Organe sowie bestimmte									
Störungen mit Beteiligung des	a	120	16	3	16	23	27	35	–
Immunsystems (D50 – D89)	b	208	15	10	22	45	37	79	–
Endokrine, Ernährungs- und	a	395	27	15	37	155	93	68	–
Stoffwechselkrankheiten (E00 – E90)	b	716	17	24	71	236	114	254	–
Psychische und Verhaltensstörungen	a	1 857	41	246	756	687	75	52	–
(F00 – F99)	b	1 579	56	289	471	529	105	129	–
Krankheiten des Nervensystems	a	900	59	37	109	375	158	162	–
(G00 – G99)	b	911	54	37	96	284	151	289	–
Krankheiten des Auges und der	a	460	17	8	27	109	139	160	–
Augenanhangsgebilde (H00 – H59)	b	664	17	5	25	112	164	341	–
Krankheiten des Ohres und des	a	166	31	12	33	57	24	9	–
Warzenfortsatzes (H60 – H95)	b	170	25	18	26	62	17	22	–
Krankheiten des Kreislaufsystems	a	3 452	20	33	184	1 243	1 031	941	–
(I00 – I99)	b	3 377	12	30	119	755	819	1 642	–
Krankheiten des Atmungssystems	a	1 380	319	94	167	292	234	274	–
(J00 – J99)	b	1 350	257	140	164	229	169	391	–
Krankheiten des Verdauungssystems	a	2 673	208	234	422	961	471	377	–
(K00 – K93)	b	2 745	138	328	361	776	448	694	–
Krankheiten der Haut und der Unterhaut	a	388	46	61	112	109	36	24	–
(L00 – L99)	b	365	26	52	76	112	37	62	–
Krankheiten des Muskel-Skelett-Systems	a	1 252	32	59	208	565	265	123	–
und des Bindegewebes (M00 – M99)	b	1 830	25	56	174	740	434	401	–
Krankheiten des Urogenitalsystems	a	901	43	52	141	297	213	155	–
(N00 – N99)	b	1 714	42	207	431	645	191	198	–
Schwangerschaft, Geburt und Wochenbett									
(O00 – O99)	b	3 398	2	617	2 632	147	–	–	–
Bestimmte Zustände, die ihren Ursprung in	a	205	204	–	–	1	–	–	–
der Perinatalperiode haben (P00 – P96)	b	153	150	–	3	–	–	–	–
Angeborene Fehlbildungen, Deformitäten	a	157	101	7	24	12	12	1	–
und Chromosomenanomalien (Q00 – Q99)	b	174	70	37	26	29	5	7	–
Symptome und abnorme klinische und									
Laborbefunde, die anderenorts nich	a	553	64	45	80	154	90	120	–
t klassifiziert sind (R00 – R99)	b	891	64	123	135	222	137	210	–
Verletzungen, Vergiftungen und bestimmte									
andere Folgen äußerer Ursachen	a	2 485	366	410	619	680	224	186	–
(S00 – T98)	b	2 664	240	208	300	602	367	947	–
Faktoren, die den Gesundheitszustand									
beeinflussen und zur Inanspruchnahme des	a	1 011	657	30	48	146	85	45	–
Gesundheitswesens führen (Z00 – Z99)	b	1 262	737	24	91	197	99	114	–
Ohne Diagnoseangabe	a	–	–	–	–	–	–	–	–
	b	–	–	–	–	–	–	–	–
Insgesamt	**a**	**21 429**	**2 465**	**1 453**	**3 217**	**6 931**	**4 073**	**3 290**	**–**
	b	**27 707**	**2 129**	**2 357**	**5 574**	**7 060**	**4 030**	**6 557**	**–**

Anmerkung Seite 97

Noch: **4. Entlassene oder verstorbene Patientinnen und Patienten (einschl. Stundenfällen) 2003 nach dem Wohnort sowie nach Altersgruppen und Diagnosen**

Noch: **4.1 Aus Krankenhäusern**

Krankheitsart (Positionsnummer)[1)] a = männlich b = weiblich		Entlassene oder verstorbene Patientinnen und Patienten							
		insgesamt	davon im Alter von … bis unter … Jahren						
			0 – 15	15 – 25	25 – 40	40 – 65	65 – 75	75 und mehr	unbekannt
kreisfreie Stadt Bonn									
Bestimmte infektiöse und parasitäre	a	693	234	50	111	161	51	86	–
Krankheiten (A00 – B99)	b	872	226	75	108	138	97	228	–
Neubildungen (C00 – D48)	a	2 815	62	105	162	1 022	876	588	–
	b	3 641	111	75	403	1 549	770	733	–
Krankheiten des Blutes und der blutbildenden Organe sowie bestimmte Störungen mit Beteiligung des	a	162	37	6	11	31	16	61	–
Immunsystems (D50 – D89)	b	221	22	16	21	35	24	103	–
Endokrine, Ernährungs- und	a	636	64	19	58	224	142	129	–
Stoffwechselkrankheiten (E00 – E90)	b	968	41	25	111	271	129	391	–
Psychische und Verhaltensstörungen	a	2 160	56	251	708	937	103	105	–
(F00 – F99)	b	2 071	40	276	566	740	161	288	–
Krankheiten des Nervensystems	a	1 047	73	52	127	393	194	208	–
(G00 – G99)	b	1 095	88	70	146	321	131	339	–
Krankheiten des Auges und der	a	555	35	10	34	121	132	223	–
Augenanhangsgebilde (H00 – H59)	b	881	24	19	27	128	193	490	–
Krankheiten des Ohres und des	a	311	76	16	57	97	39	26	–
Warzenfortsatzes (H60 – H95)	b	324	63	22	47	112	45	35	–
Krankheiten des Kreislaufsystems	a	4 449	20	59	167	1 603	1 322	1 278	–
(I00 – I99)	b	4 002	26	35	151	863	829	2 098	–
Krankheiten des Atmungssystems	a	2 080	642	196	287	414	224	317	–
(J00 – J99)	b	1 815	417	224	260	330	180	404	–
Krankheiten des Verdauungssystems	a	2 692	187	131	383	1 083	462	446	–
(K00 – K93)	b	2 902	132	199	369	908	477	817	–
Krankheiten der Haut und der Unterhaut	a	402	50	45	108	118	38	43	–
(L00 – L99)	b	385	45	40	81	109	37	73	–
Krankheiten des Muskel-Skelett-Systems	a	1 605	50	92	289	705	290	179	–
und des Bindegewebes (M00 – M99)	b	2 473	46	111	210	874	563	669	–
Krankheiten des Urogenitalsystems	a	1 292	123	53	202	411	266	237	–
(N00 – N99)	b	2 014	64	198	468	798	245	241	–
Schwangerschaft, Geburt und Wochenbett (O00 – O99)	b	4 408	3	739	3 466	200	–	–	–
Bestimmte Zustände, die ihren Ursprung in	a	197	197	–	–	–	–	–	–
der Perinatalperiode haben (P00 – P96)	b	163	160	2	1	–	–	–	–
Angeborene Fehlbildungen, Deformitäten	a	243	182	22	19	15	4	1	–
und Chromosomenanomalien (Q00 – Q99)	b	178	89	23	32	24	3	7	–
Symptome und abnorme klinische und Laborbefunde, die anderenorts nicht	a	804	163	42	97	203	136	163	–
klassifiziert sind (R00 – R99)	b	1 047	116	81	153	244	111	342	–
Verletzungen, Vergiftungen und bestimmte andere Folgen äußerer Ursachen	a	2 708	480	375	542	752	236	323	–
(S00 – T98)	b	3 090	291	217	304	703	357	1 218	–
Faktoren, die den Gesundheitszustand beeinflussen und zur Inanspruchnahme des	a	417	221	15	26	79	36	40	–
Gesundheitswesens führen (Z00 – Z99)	b	576	214	19	66	177	47	53	–
Ohne Diagnoseangabe	a	–	–	–	–	–	–	–	–
	b	1	–	–	–	–	–	1	–
Insgesamt	**a**	**25 268**	**2 952**	**1 539**	**3 388**	**8 369**	**4 567**	**4 453**	**–**
	b	**33 127**	**2 218**	**2 466**	**6 990**	**8 524**	**4 399**	**8 530**	**–**

Anmerkung Seite 97

Noch: **4. Entlassene oder verstorbene Patientinnen und Patienten (einschl. Stundenfällen) 2003 nach dem Wohnort sowie nach Altersgruppen und Diagnosen**

Noch: **4.1 Aus Krankenhäusern**

Krankheitsart (Positionsnummer)[1)] a = männlich b = weiblich		Entlassene oder verstorbene Patientinnen und Patienten							
		ins-gesamt	davon im Alter von … bis unter … Jahren						
			0 – 15	15 – 25	25 – 40	40 – 65	65 – 75	75 und mehr	un-bekannt
kreisfreie Stadt Köln									
Bestimmte infektiöse und parasitäre	a	2 298	656	132	419	554	277	260	–
Krankheiten (A00 – B99)	b	2 215	520	181	284	413	230	587	–
Neubildungen (C00 – D48)	a	8 747	245	148	448	3 410	2 803	1 693	–
	b	11 215	205	176	1 109	5 276	2 274	2 175	–
Krankheiten des Blutes und der blutbildenden Organe sowie bestimmte Störungen mit Beteiligung des	a	449	92	13	49	107	84	104	–
Immunsystems (D50 – D89)	b	581	41	24	44	107	91	274	–
Endokrine, Ernährungs- und	a	1 884	162	74	194	713	416	325	–
Stoffwechselkrankheiten (E00 – E90)	b	3 197	126	100	391	1 086	488	1 006	–
Psychische und Verhaltensstörungen	a	8 128	161	745	2 931	3 600	400	291	–
(F00 – F99)	b	6 241	114	705	1 984	2 310	416	712	–
Krankheiten des Nervensystems	a	3 543	243	114	402	1 527	738	519	–
(G00 – G99)	b	3 117	245	141	396	960	506	869	–
Krankheiten des Auges und der	a	1 274	87	24	91	333	381	358	–
Augenanhangsgebilde (H00 – H59)	b	2 233	81	32	75	350	540	1 155	–
Krankheiten des Ohres und des	a	789	186	37	122	293	101	50	–
Warzenfortsatzes (H60 – H95)	b	842	137	49	125	322	114	95	–
Krankheiten des Kreislaufsystems	a	16 171	129	127	729	6 239	5 145	3 802	–
(I00 – I99)	b	14 687	137	110	465	3 481	3 505	6 989	–
Krankheiten des Atmungssystems	a	7 438	1 998	499	1 040	1 683	1 063	1 155	–
(J00 – J99)	b	6 430	1 535	639	786	1 188	752	1 530	–
Krankheiten des Verdauungssystems	a	10 015	573	569	1 715	3 912	1 860	1 386	–
(K00 – K93)	b	10 316	442	742	1 447	3 220	1 807	2 658	–
Krankheiten der Haut und der Unterhaut	a	1 325	137	147	400	400	133	108	–
(L00 – L99)	b	1 274	107	156	287	331	153	240	–
Krankheiten des Muskel-Skelett-Systems	a	4 498	130	237	717	1 959	930	525	–
und des Bindegewebes (M00 – M99)	b	6 713	125	180	635	2 410	1 662	1 701	–
Krankheiten des Urogenitalsystems	a	4 857	288	200	772	1 641	1 111	845	–
(N00 – N99)	b	7 375	196	651	1 720	2 673	995	1 140	–
Schwangerschaft, Geburt und Wochenbett (O00 – O99)	b	12 747	13	2 770	9 499	464	1	–	–
Bestimmte Zustände, die ihren Ursprung in	a	857	856	–	1	–	–	–	–
der Perinatalperiode haben (P00 – P96)	b	669	665	1	2	1	–	–	–
Angeborene Fehlbildungen, Deformitäten	a	831	654	44	57	43	24	9	–
und Chromosomenanomalien (Q00 – Q99)	b	664	374	76	76	94	27	17	–
Symptome und abnorme klinische und Laborbefunde, die anderenorts nicht	a	2 600	429	153	356	765	437	460	–
klassifiziert sind (R00 – R99)	b	3 615	433	327	525	898	435	997	–
Verletzungen, Vergiftungen und bestimmte andere Folgen äußerer Ursachen	a	8 991	1 179	1 171	2 068	2 697	974	902	–
(S00 – T98)	b	10 048	811	615	1 044	2 246	1 521	3 811	–
Faktoren, die den Gesundheitszustand beeinflussen und zur Inanspruchnahme des	a	1 674	705	37	128	404	233	167	–
Gesundheitswesens führen (Z00 – Z99)	b	1 939	658	50	259	572	212	188	–
Ohne Diagnoseangabe	a	1	–	–	–	–	–	1	–
	b	–	–	–	–	–	–	–	–
Insgesamt	**a**	**86 370**	**8 910**	**4 471**	**12 639**	**30 280**	**17 110**	**12 960**	**–**
	b	**106 118**	**6 965**	**7 725**	**21 153**	**28 402**	**15 729**	**26 144**	**–**

Anmerkung Seite 97

Noch: **4. Entlassene oder verstorbene Patientinnen und Patienten (einschl. Stundenfällen) 2003 nach dem Wohnort sowie nach Altersgruppen und Diagnosen**

Noch: **4.1 Aus Krankenhäusern**

Krankheitsart (Positionsnummer)[1)] a = männlich b = weiblich		Entlassene oder verstorbene Patientinnen und Patienten							
		insgesamt	davon im Alter von … bis unter … Jahren						
			0 – 15	15 – 25	25 – 40	40 – 65	65 – 75	75 und mehr	unbekannt
kreisfreie Stadt Leverkusen									
Bestimmte infektiöse und parasitäre	a	383	133	22	46	82	56	44	–
Krankheiten (A00 – B99)	b	410	118	46	36	60	59	91	–
Neubildungen (C00 – D48)	a	1 654	15	37	39	515	691	357	–
	b	2 112	22	44	141	917	602	386	–
Krankheiten des Blutes und der blutbildenden Organe sowie bestimmte									
Störungen mit Beteiligung des	a	81	8	3	4	29	13	24	–
Immunsystems (D50 – D89)	b	103	9	4	7	22	16	45	–
Endokrine, Ernährungs- und	a	349	20	6	21	136	79	87	–
Stoffwechselkrankheiten (E00 – E90)	b	580	29	11	75	192	117	156	–
Psychische und Verhaltensstörungen	a	1 087	29	129	302	494	80	53	–
(F00 – F99)	b	754	20	82	194	299	74	85	–
Krankheiten des Nervensystems	a	788	54	26	58	337	196	117	–
(G00 – G99)	b	567	52	31	77	150	103	154	–
Krankheiten des Auges und der	a	221	13	3	11	67	63	64	–
Augenanhangsgebilde (H00 – H59)	b	283	16	3	11	68	69	116	–
Krankheiten des Ohres und des	a	131	17	8	20	62	18	6	–
Warzenfortsatzes (H60 – H95)	b	143	7	7	31	56	28	14	–
Krankheiten des Kreislaufsystems	a	3 242	29	18	99	1 183	1 063	850	–
(I00 – I99)	b	2 674	10	18	90	708	685	1 163	–
Krankheiten des Atmungssystems	a	1 179	345	79	136	237	200	182	–
(J00 – J99)	b	915	201	87	100	167	109	251	–
Krankheiten des Verdauungssystems	a	1 775	88	81	204	708	413	281	–
(K00 – K93)	b	1 813	73	155	214	579	359	433	–
Krankheiten der Haut und der Unterhaut	a	220	25	33	44	74	24	20	–
(L00 – L99)	b	176	14	24	32	52	19	35	–
Krankheiten des Muskel-Skelett-Systems	a	976	28	42	158	420	219	109	–
und des Bindegewebes (M00 – M99)	b	1 473	28	54	149	557	400	285	–
Krankheiten des Urogenitalsystems	a	738	36	29	80	235	199	159	–
(N00 – N99)	b	1 265	20	122	232	422	187	282	–
Schwangerschaft, Geburt und Wochenbett									
(O00 – O99)	b	2 083	4	497	1 524	58	–	–	–
Bestimmte Zustände, die ihren Ursprung in	a	136	136	–	–	–	–	–	–
der Perinatalperiode haben (P00 – P96)	b	102	101	–	1	–	–	–	–
Angeborene Fehlbildungen, Deformitäten	a	110	77	14	10	7	1	1	–
und Chromosomenanomalien (Q00 – Q99)	b	134	80	19	18	12	2	3	–
Symptome und abnorme klinische und									
Laborbefunde, die anderenorts nicht	a	458	82	25	45	122	112	72	–
klassifiziert sind (R00 – R99)	b	627	88	80	75	121	79	184	–
Verletzungen, Vergiftungen und bestimmte									
andere Folgen äußerer Ursachen	a	1 475	203	176	308	421	196	171	–
(S00 – T98)	b	1 552	164	96	139	376	260	517	–
Faktoren, die den Gesundheitszustand									
beeinflussen und zur Inanspruchnahme des	a	298	148	10	12	59	45	24	–
Gesundheitswesens führen (Z00 – Z99)	b	263	141	3	31	54	19	15	–
Ohne Diagnoseangabe	a	–	–	–	–	–	–	–	–
	b	–	–	–	–	–	–	–	–
Insgesamt	**a**	**15 301**	**1 486**	**741**	**1 597**	**5 188**	**3 668**	**2 621**	**–**
	b	**18 029**	**1 197**	**1 383**	**3 177**	**4 870**	**3 187**	**4 215**	**–**

Anmerkung Seite 97

Noch: **4. Entlassene oder verstorbene Patientinnen und Patienten (einschl. Stundenfällen) 2003 nach dem Wohnort sowie nach Altersgruppen und Diagnosen**

Noch: **4.1 Aus Krankenhäusern**

Krankheitsart (Positionsnummer)[1)] a = männlich b = weiblich		Entlassene oder verstorbene Patientinnen und Patienten							
		insgesamt	davon im Alter von … bis unter … Jahren						
			0 – 15	15 – 25	25 – 40	40 – 65	65 – 75	75 und mehr	unbekannt
Kreis Aachen									
Bestimmte infektiöse und parasitäre	a	729	310	59	77	143	91	49	–
Krankheiten (A00 – B99)	b	850	295	82	74	154	82	163	–
Neubildungen (C00 – D48)	a	2 982	59	39	119	1 120	1 143	502	–
	b	3 532	56	65	300	1 677	751	683	–
Krankheiten des Blutes und der blutbildenden Organe sowie bestimmte									
Störungen mit Beteiligung des	a	136	39	1	14	18	34	30	–
Immunsystems (D50 – D89)	b	213	29	6	15	42	37	84	–
Endokrine, Ernährungs- und	a	508	31	11	48	204	115	99	–
Stoffwechselkrankheiten (E00 – E90)	b	859	30	14	103	281	162	269	–
Psychische und Verhaltensstörungen	a	1 593	100	250	491	586	95	71	–
(F00 – F99)	b	1 401	59	278	292	498	105	169	–
Krankheiten des Nervensystems	a	1 144	118	37	116	493	239	141	–
(G00 – G99)	b	922	101	57	88	265	152	259	–
Krankheiten des Auges und der	a	449	30	10	34	122	133	120	–
Augenanhangsgebilde (H00 – H59)	b	621	23	16	19	125	159	279	–
Krankheiten des Ohres und des	a	237	66	12	31	86	29	13	–
Warzenfortsatzes (H60 – H95)	b	213	45	11	29	87	18	23	–
Krankheiten des Kreislaufsystems	a	5 390	49	52	222	2 061	1 817	1 189	–
(I00 – I99)	b	4 794	21	60	169	1 420	1 189	1 935	–
Krankheiten des Atmungssystems	a	2 141	626	146	224	427	373	345	–
(J00 – J99)	b	1 724	466	182	153	304	202	417	–
Krankheiten des Verdauungssystems	a	3 320	267	247	429	1 276	678	423	–
(K00 – K93)	b	3 336	241	340	431	1 023	528	773	–
Krankheiten der Haut und der Unterhaut	a	472	57	52	122	166	52	23	–
(L00 – L99)	b	486	55	44	85	155	50	97	–
Krankheiten des Muskel-Skelett-Systems	a	2 205	61	125	386	1 013	432	188	–
und des Bindegewebes (M00 – M99)	b	2 719	39	113	258	1 148	690	471	–
Krankheiten des Urogenitalsystems	a	1 071	92	49	103	408	261	158	–
(N00 – N99)	b	2 365	71	216	543	1 009	262	264	–
Schwangerschaft, Geburt und Wochenbett									
(O00 – O99)	b	4 139	2	1 025	3 010	102	–	–	–
Bestimmte Zustände, die ihren Ursprung in	a	204	204	–	–	–	–	–	–
der Perinatalperiode haben (P00 – P96)	b	166	165	–	1	–	–	–	–
Angeborene Fehlbildungen, Deformitäten	a	199	138	19	20	18	4	–	–
und Chromosomenanomalien (Q00 – Q99)	b	236	108	47	31	35	8	7	–
Symptome und abnorme klinische und									
Laborbefunde, die anderenorts nicht	a	608	78	50	83	180	125	92	–
klassifiziert sind (R00 – R99)	b	898	89	98	147	243	110	211	–
Verletzungen, Vergiftungen und bestimmte									
andere Folgen äußerer Ursachen	a	3 320	583	544	613	951	374	255	–
(S00 – T98)	b	3 177	403	287	323	748	461	955	–
Faktoren, die den Gesundheitszustand									
beeinflussen und zur Inanspruchnahme des	a	445	196	14	46	126	33	30	–
Gesundheitswesens führen (Z00 – Z99)	b	521	170	19	106	127	54	45	–
Ohne Diagnoseangabe	a	1	–	–	–	1	–	–	–
	b	–	–	–	–	–	–	–	–
Insgesamt	**a**	**27 154**	**3 104**	**1 717**	**3 178**	**9 399**	**6 028**	**3 728**	**–**
	b	**33 172**	**2 468**	**2 960**	**6 177**	**9 443**	**5 020**	**7 104**	**–**

Anmerkung Seite 97

Noch: **4. Entlassene oder verstorbene Patientinnen und Patienten (einschl. Stundenfällen) 2003 nach dem Wohnort sowie nach Altersgruppen und Diagnosen**

Noch: **4.1 Aus Krankenhäusern**

Krankheitsart (Positionsnummer)[1)] a = männlich b = weiblich		Entlassene oder verstorbene Patientinnen und Patienten							
		insgesamt	davon im Alter von … bis unter … Jahren						
			0 – 15	15 – 25	25 – 40	40 – 65	65 – 75	75 und mehr	unbekannt
Kreis Düren									
Bestimmte infektiöse und parasitäre	a	752	242	60	97	188	80	85	–
Krankheiten (A00 – B99)	b	844	194	71	99	157	123	200	–
Neubildungen (C00 – D48)	a	3 174	69	58	92	1 282	1 103	570	–
	b	3 120	125	63	259	1 373	674	626	–
Krankheiten des Blutes und der blutbildenden Organe sowie bestimmte Störungen mit Beteiligung des	a	162	28	12	28	28	39	27	–
Immunsystems (D50 – D89)	b	243	49	25	15	44	41	69	–
Endokrine, Ernährungs- und	a	794	200	25	61	244	139	125	–
Stoffwechselkrankheiten (E00 – E90)	b	1 225	180	35	120	370	219	301	–
Psychische und Verhaltensstörungen	a	2 106	104	262	640	848	143	109	–
(F00 – F99)	b	1 534	53	204	317	592	143	225	–
Krankheiten des Nervensystems	a	1 102	139	53	118	385	209	198	–
(G00 – G99)	b	1 029	99	64	101	279	199	287	–
Krankheiten des Auges und der	a	381	28	16	29	105	110	93	–
Augenanhangsgebilde (H00 – H59)	b	476	24	11	18	80	143	200	–
Krankheiten des Ohres und des	a	208	38	12	35	83	27	13	–
Warzenfortsatzes (H60 – H95)	b	202	21	7	25	85	32	32	–
Krankheiten des Kreislaufsystems	a	5 968	38	50	212	2 367	1 994	1 307	–
(I00 – I99)	b	5 021	29	35	149	1 290	1 362	2 156	–
Krankheiten des Atmungssystems	a	2 026	510	124	184	446	392	370	–
(J00 – J99)	b	1 570	356	141	146	313	185	429	–
Krankheiten des Verdauungssystems	a	3 131	248	206	433	1 187	650	407	–
(K00 – K93)	b	3 405	213	285	381	1 166	614	746	–
Krankheiten der Haut und der Unterhaut	a	435	50	44	96	141	54	50	–
(L00 – L99)	b	388	41	42	67	108	44	86	–
Krankheiten des Muskel-Skelett-Systems	a	2 047	71	75	318	999	425	159	–
und des Bindegewebes (M00 – M99)	b	2 431	58	111	248	995	581	438	–
Krankheiten des Urogenitalsystems	a	1 498	96	41	200	574	335	252	–
(N00 – N99)	b	2 162	77	185	462	858	286	294	–
Schwangerschaft, Geburt und Wochenbett (O00 – O99)	b	3 462	6	848	2 501	107	–	–	–
Bestimmte Zustände, die ihren Ursprung in	a	257	257	–	–	–	–	–	–
der Perinatalperiode haben (P00 – P96)	b	205	204	1	–	–	–	–	–
Angeborene Fehlbildungen, Deformitäten	a	211	157	10	13	26	4	1	–
und Chromosomenanomalien (Q00 – Q99)	b	184	92	32	27	27	2	4	–
Symptome und abnorme klinische und Laborbefunde, die anderenorts nicht	a	811	186	60	103	232	129	101	–
klassifiziert sind (R00 – R99)	b	993	174	112	144	234	121	208	–
Verletzungen, Vergiftungen und bestimmte andere Folgen äußerer Ursachen	a	3 019	484	495	553	912	305	270	–
(S00 – T98)	b	2 961	373	218	294	717	466	893	–
Faktoren, die den Gesundheitszustand beeinflussen und zur Inanspruchnahme des	a	1 121	724	12	31	195	110	49	–
Gesundheitswesens führen (Z00 – Z99)	b	1 092	678	24	81	140	89	80	–
Ohne Diagnoseangabe	a	–	–	–	–	–	–	–	–
	b	–	–	–	–	–	–	–	–
Insgesamt	**a**	**29 203**	**3 669**	**1 615**	**3 243**	**10 242**	**6 248**	**4 186**	**–**
	b	**32 547**	**3 046**	**2 514**	**5 454**	**8 935**	**5 324**	**7 274**	**–**

Anmerkung Seite 97

Noch: **4. Entlassene oder verstorbene Patientinnen und Patienten (einschl. Stundenfällen) 2003 nach dem Wohnort sowie nach Altersgruppen und Diagnosen**

Noch: **4.1 Aus Krankenhäusern**

Krankheitsart (Positionsnummer)[1)]	a = männlich b = weiblich	Entlassene oder verstorbene Patientinnen und Patienten							
		insgesamt	davon im Alter von … bis unter … Jahren						
			0 – 15	15 – 25	25 – 40	40 – 65	65 – 75	75 und mehr	unbekannt
Rhein-Erft-Kreis									
Bestimmte infektiöse und parasitäre	a	927	242	66	109	252	144	114	–
Krankheiten (A00 – B99)	b	995	216	89	94	201	146	249	–
Neubildungen (C00 – D48)	a	4 187	73	45	189	1 700	1 462	718	–
	b	4 978	112	101	435	2 391	1 095	844	–
Krankheiten des Blutes und der blutbildenden Organe sowie bestimmte Störungen mit Beteiligung des	a	245	41	11	14	81	46	52	–
Immunsystems (D50 – D89)	b	353	47	8	19	66	53	160	–
Endokrine, Ernährungs- und	a	1 109	136	33	103	419	231	187	–
Stoffwechselkrankheiten (E00 – E90)	b	1 971	145	40	194	688	351	553	–
Psychische und Verhaltensstörungen	a	2 503	97	280	815	1 001	165	145	–
(F00 – F99)	b	2 195	69	245	537	832	202	310	–
Krankheiten des Nervensystems	a	1 875	138	66	206	820	386	259	–
(G00 – G99)	b	1 556	111	70	183	524	263	405	–
Krankheiten des Auges und der	a	778	40	12	35	193	259	239	–
Augenanhangsgebilde (H00 – H59)	b	1 120	49	16	33	200	277	545	–
Krankheiten des Ohres und des	a	393	84	19	46	168	55	21	–
Warzenfortsatzes (H60 – H95)	b	403	54	22	46	182	50	49	–
Krankheiten des Kreislaufsystems	a	8 787	53	79	328	3 543	2 851	1 933	–
(I00 – I99)	b	8 106	47	64	292	2 295	2 089	3 319	–
Krankheiten des Atmungssystems	a	3 318	951	204	350	729	578	506	–
(J00 – J99)	b	2 774	754	303	334	535	303	545	–
Krankheiten des Verdauungssystems	a	5 151	321	276	668	2 131	1 013	742	–
(K00 – K93)	b	5 321	224	424	711	1 818	872	1 272	–
Krankheiten der Haut und der Unterhaut	a	654	66	86	162	231	68	41	–
(L00 – L99)	b	603	42	84	100	180	74	123	–
Krankheiten des Muskel-Skelett-Systems	a	2 484	70	109	338	1 244	490	233	–
und des Bindegewebes (M00 – M99)	b	3 486	71	113	323	1 431	870	678	–
Krankheiten des Urogenitalsystems	a	2 582	177	100	329	930	624	422	–
(N00 – N99)	b	3 465	100	324	699	1 413	477	452	–
Schwangerschaft, Geburt und Wochenbett (O00 – O99)	b	5 259	2	1 215	3 887	155	–	–	–
Bestimmte Zustände, die ihren Ursprung in	a	259	259	–	–	–	–	–	–
der Perinatalperiode haben (P00 – P96)	b	226	215	2	8	1	–	–	–
Angeborene Fehlbildungen, Deformitäten	a	346	256	28	21	36	4	1	–
und Chromosomenanomalien (Q00 – Q99)	b	322	161	41	56	47	12	5	–
Symptome und abnorme klinische und Laborbefunde, die anderenorts nicht	a	1 449	244	105	165	469	222	244	–
klassifiziert sind (R00 – R99)	b	1 888	245	205	247	486	255	450	–
Verletzungen, Vergiftungen und bestimmte andere Folgen äußerer Ursachen	a	4 331	686	594	818	1 348	494	391	–
(S00 – T98)	b	4 461	470	310	414	1 101	722	1 444	–
Faktoren, die den Gesundheitszustand beeinflussen und zur Inanspruchnahme des	a	987	553	29	60	187	120	38	–
Gesundheitswesens führen (Z00 – Z99)	b	1 094	544	24	101	260	103	62	–
Ohne Diagnoseangabe	a	–	–	–	–	–	–	–	–
	b	1	–	–	–	1	–	–	–
Insgesamt	**a**	**42 365**	**4 487**	**2 142**	**4 756**	**15 482**	**9 212**	**6 286**	**–**
	b	**50 577**	**3 678**	**3 700**	**8 713**	**14 807**	**8 214**	**11 465**	**–**

Anmerkung Seite 97

Noch: **4. Entlassene oder verstorbene Patientinnen und Patienten (einschl. Stundenfällen) 2003 nach dem Wohnort sowie nach Altersgruppen und Diagnosen**

Noch: **4.1 Aus Krankenhäusern**

Krankheitsart (Positionsnummer)[1)]	a = männlich b = weiblich	Entlassene oder verstorbene Patientinnen und Patienten							
		insgesamt	davon im Alter von … bis unter … Jahren						
			0 – 15	15 – 25	25 – 40	40 – 65	65 – 75	75 und mehr	unbekannt
Kreis Euskirchen									
Bestimmte infektiöse und parasitäre	a	680	297	50	63	126	70	74	–
Krankheiten (A00 – B99)	b	712	246	55	58	116	79	158	–
Neubildungen (C00 – D48)	a	1 785	65	31	75	710	566	338	–
	b	2 105	24	39	179	1 043	419	401	–
Krankheiten des Blutes und der blutbildenden Organe sowie bestimmte									
Störungen mit Beteiligung des	a	109	20	2	8	27	24	28	–
Immunsystems (D50 – D89)	b	125	9	2	2	26	30	56	–
Endokrine, Ernährungs- und	a	364	25	15	33	146	81	64	–
Stoffwechselkrankheiten (E00 – E90)	b	650	28	17	65	216	127	197	–
Psychische und Verhaltensstörungen	a	1 694	53	166	427	858	101	89	–
(F00 – F99)	b	1 338	33	164	237	543	147	214	–
Krankheiten des Nervensystems	a	828	71	27	89	399	130	112	–
(G00 – G99)	b	740	57	38	56	251	140	198	–
Krankheiten des Auges und der	a	331	19	6	11	87	88	120	–
Augenanhangsgebilde (H00 – H59)	b	451	17	8	11	71	118	226	–
Krankheiten des Ohres und des	a	157	32	18	19	57	22	9	–
Warzenfortsatzes (H60 – H95)	b	169	29	11	26	66	20	17	–
Krankheiten des Kreislaufsystems	a	3 776	23	31	122	1 503	1 276	821	–
(I00 – I99)	b	3 088	11	53	148	864	796	1 216	–
Krankheiten des Atmungssystems	a	1 548	421	68	172	351	259	277	–
(J00 – J99)	b	1 095	273	125	125	191	131	250	–
Krankheiten des Verdauungssystems	a	2 196	150	126	264	916	420	320	–
(K00 – K93)	b	2 298	134	215	253	737	393	566	–
Krankheiten der Haut und der Unterhaut	a	410	35	49	102	149	45	30	–
(L00 – L99)	b	307	29	39	47	99	37	56	–
Krankheiten des Muskel-Skelett-Systems	a	1 494	44	61	220	791	272	106	–
und des Bindegewebes (M00 – M99)	b	1 706	23	55	175	761	370	322	–
Krankheiten des Urogenitalsystems	a	985	85	38	106	375	212	169	–
(N00 – N99)	b	1 563	55	117	327	637	192	235	–
Schwangerschaft, Geburt und Wochenbett									
(O00 – O99)	b	2 366	1	533	1 764	68	–	–	–
Bestimmte Zustände, die ihren Ursprung in	a	117	116	–	1	–	–	–	–
der Perinatalperiode haben (P00 – P96)	b	88	87	1	–	–	–	–	–
Angeborene Fehlbildungen, Deformitäten	a	115	85	7	6	13	2	2	–
und Chromosomenanomalien (Q00 – Q99)	b	138	73	17	19	20	1	8	–
Symptome und abnorme klinische und									
Laborbefunde, die anderenorts nicht	a	526	87	41	67	172	79	80	–
klassifiziert sind (R00 – R99)	b	713	63	93	98	173	97	189	–
Verletzungen, Vergiftungen und bestimmte									
andere Folgen äußerer Ursachen	a	2 169	323	314	402	716	225	189	–
(S00 – T98)	b	1 903	221	132	186	470	307	587	–
Faktoren, die den Gesundheitszustand									
beeinflussen und zur Inanspruchnahme des	a	691	426	9	40	117	56	43	–
Gesundheitswesens führen (Z00 – Z99)	b	730	400	20	75	125	54	56	–
Ohne Diagnoseangabe	a	–	–	–	–	–	–	–	–
	b	–	–	–	–	–	–	–	–
Insgesamt	**a**	**19 975**	**2 377**	**1 059**	**2 227**	**7 513**	**3 928**	**2 871**	**–**
	b	**22 285**	**1 813**	**1 734**	**3 851**	**6 477**	**3 458**	**4 952**	**–**

Anmerkung Seite 97

Noch: **4. Entlassene oder verstorbene Patientinnen und Patienten (einschl. Stundenfällen) 2003 nach dem Wohnort sowie nach Altersgruppen und Diagnosen**

Noch: **4.1 Aus Krankenhäusern**

Krankheitsart (Positionsnummer)[1)] a = männlich b = weiblich		Entlassene oder verstorbene Patientinnen und Patienten							
		ins-gesamt	davon im Alter von … bis unter … Jahren						
			0 – 15	15 – 25	25 – 40	40 – 65	65 – 75	75 und mehr	un-bekannt
Kreis Heinsberg									
Bestimmte infektiöse und parasitäre	a	574	229	35	65	113	74	58	–
Krankheiten (A00 – B99)	b	706	248	58	82	107	60	151	–
Neubildungen (C00 – D48)	a	2 470	69	59	134	870	888	450	–
	b	2 863	122	50	304	1 350	619	418	–
Krankheiten des Blutes und der blutbildenden Organe sowie bestimmte Störungen mit Beteiligung des	a	117	21	3	5	29	32	27	–
Immunsystems (D50 – D89)	b	195	30	7	13	34	28	83	–
Endokrine, Ernährungs- und	a	484	30	38	37	194	104	81	–
Stoffwechselkrankheiten (E00 – E90)	b	815	43	28	90	276	143	235	–
Psychische und Verhaltensstörungen	a	1 400	102	191	392	546	94	75	–
(F00 – F99)	b	1 235	55	147	267	479	113	174	–
Krankheiten des Nervensystems	a	994	110	34	89	409	220	132	–
(G00 – G99)	b	770	83	39	77	244	130	197	–
Krankheiten des Auges und der	a	356	22	10	22	90	106	106	–
Augenanhangsgebilde (H00 – H59)	b	513	14	6	28	61	134	270	–
Krankheiten des Ohres und des	a	250	61	20	27	90	35	17	–
Warzenfortsatzes (H60 – H95)	b	246	58	11	26	101	28	22	–
Krankheiten des Kreislaufsystems	a	4 692	57	42	170	1 740	1 588	1 095	–
(I00 – I99)	b	4 157	34	34	141	1 105	1 059	1 784	–
Krankheiten des Atmungssystems	a	2 210	723	112	204	481	318	372	–
(J00 – J99)	b	1 693	561	137	169	323	155	348	–
Krankheiten des Verdauungssystems	a	2 897	308	215	346	1 089	549	390	–
(K00 – K93)	b	3 106	301	326	350	937	521	671	–
Krankheiten der Haut und der Unterhaut	a	337	41	56	81	96	34	29	–
(L00 – L99)	b	305	30	41	62	82	43	47	–
Krankheiten des Muskel-Skelett-Systems	a	1 941	37	77	285	1 012	381	149	–
und des Bindegewebes (M00 – M99)	b	2 232	37	115	228	913	554	385	–
Krankheiten des Urogenitalsystems	a	1 197	70	55	109	438	317	208	–
(N00 – N99)	b	2 040	68	154	457	856	254	251	–
Schwangerschaft, Geburt und Wochenbett (O00 – O99)	b	3 205	9	729	2 389	78	–	–	–
Bestimmte Zustände, die ihren Ursprung in	a	233	233	–	–	–	–	–	–
der Perinatalperiode haben (P00 – P96)	b	167	166	–	1	–	–	–	–
Angeborene Fehlbildungen, Deformitäten	a	185	127	17	15	18	7	1	–
und Chromosomenanomalien (Q00 – Q99)	b	177	81	32	25	31	6	2	–
Symptome und abnorme klinische und Laborbefunde, die anderenorts nicht	a	418	92	26	44	123	76	57	–
klassifiziert sind (R00 – R99)	b	513	75	50	76	134	63	115	–
Verletzungen, Vergiftungen und bestimmte andere Folgen äußerer Ursachen	a	2 480	425	391	481	707	279	197	–
(S00 – T98)	b	2 356	285	196	234	604	333	704	–
Faktoren, die den Gesundheitszustand beeinflussen und zur Inanspruchnahme des	a	931	613	13	74	123	87	21	–
Gesundheitswesens führen (Z00 – Z99)	b	959	575	18	113	164	51	38	–
Ohne Diagnoseangabe	a	–	–	–	–	–	–	–	–
	b	–	–	–	–	–	–	–	–
Insgesamt	**a**	**24 166**	**3 370**	**1 394**	**2 580**	**8 168**	**5 189**	**3 465**	**–**
	b	**28 253**	**2 875**	**2 178**	**5 132**	**7 879**	**4 294**	**5 895**	**–**

Anmerkung Seite 97

Noch: **4. Entlassene oder verstorbene Patientinnen und Patienten (einschl. Stundenfällen) 2003 nach dem Wohnort sowie nach Altersgruppen und Diagnosen**

Noch: **4.1 Aus Krankenhäusern**

Krankheitsart (Positionsnummer)[1)] a = männlich b = weiblich		Entlassene oder verstorbene Patientinnen und Patienten							
		insgesamt	davon im Alter von … bis unter … Jahren						
			0 – 15	15 – 25	25 – 40	40 – 65	65 – 75	75 und mehr	unbekannt
Oberbergischer Kreis									
Bestimmte infektiöse und parasitäre	a	617	173	61	72	158	82	71	–
Krankheiten (A00 – B99)	b	634	133	75	92	110	82	142	–
Neubildungen (C00 – D48)	a	2 924	105	29	131	1 139	974	546	–
	b	3 010	52	51	234	1 290	712	671	–
Krankheiten des Blutes und der blutbildenden Organe sowie bestimmte Störungen mit Beteiligung des	a	129	8	7	15	37	30	32	–
Immunsystems (D50 – D89)	b	232	20	8	21	49	50	84	–
Endokrine, Ernährungs- und	a	557	94	22	25	202	96	118	–
Stoffwechselkrankheiten (E00 – E90)	b	945	98	21	95	247	172	312	–
Psychische und Verhaltensstörungen	a	2 001	57	280	728	753	101	82	–
(F00 – F99)	b	1 460	53	194	337	551	110	215	–
Krankheiten des Nervensystems	a	1 215	91	63	146	500	242	173	–
(G00 – G99)	b	1 009	82	48	105	334	170	270	–
Krankheiten des Auges und der	a	378	45	24	21	96	99	93	–
Augenanhangsgebilde (H00 – H59)	b	545	27	12	22	86	132	266	–
Krankheiten des Ohres und des	a	250	39	22	36	110	23	20	–
Warzenfortsatzes (H60 – H95)	b	298	26	10	43	138	35	46	–
Krankheiten des Kreislaufsystems	a	5 617	45	60	187	2 112	1 882	1 331	–
(I00 – I99)	b	4 965	34	37	174	1 259	1 244	2 217	–
Krankheiten des Atmungssystems	a	1 979	494	139	217	448	326	355	–
(J00 – J99)	b	1 734	392	192	215	332	191	412	–
Krankheiten des Verdauungssystems	a	3 256	282	205	452	1 247	656	414	–
(K00 – K93)	b	3 376	223	294	440	1 074	539	806	–
Krankheiten der Haut und der Unterhaut	a	455	44	55	122	151	45	38	–
(L00 – L99)	b	421	34	70	71	113	45	88	–
Krankheiten des Muskel-Skelett-Systems	a	2 326	46	133	401	1 118	449	179	–
und des Bindegewebes (M00 – M99)	b	2 999	66	135	288	1 262	712	536	–
Krankheiten des Urogenitalsystems	a	1 436	107	94	173	454	390	218	–
(N00 – N99)	b	2 322	45	202	556	902	304	313	–
Schwangerschaft, Geburt und Wochenbett (O00 – O99)	b	3 886	2	1 005	2 752	127	–	–	–
Bestimmte Zustände, die ihren Ursprung in	a	360	360	–	–	–	–	–	–
der Perinatalperiode haben (P00 – P96)	b	283	282	1	–	–	–	–	–
Angeborene Fehlbildungen, Deformitäten	a	276	198	26	18	24	5	5	–
und Chromosomenanomalien (Q00 – Q99)	b	171	90	25	22	23	6	5	–
Symptome und abnorme klinische und Laborbefunde, die anderenorts nicht	a	783	180	61	83	207	120	132	–
klassifiziert sind (R00 – R99)	b	1 005	190	109	143	231	120	212	–
Verletzungen, Vergiftungen und bestimmte andere Folgen äußerer Ursachen	a	2 852	469	474	516	833	267	293	–
(S00 – T98)	b	2 811	306	225	258	630	406	986	–
Faktoren, die den Gesundheitszustand beeinflussen und zur Inanspruchnahme des	a	1 087	666	23	57	189	101	51	–
Gesundheitswesens führen (Z00 – Z99)	b	1 069	657	27	70	158	75	82	–
Ohne Diagnoseangabe	a	–	–	–	–	–	–	–	–
	b	–	–	–	–	–	–	–	–
Insgesamt	**a**	**28 498**	**3 503**	**1 778**	**3 400**	**9 778**	**5 888**	**4 151**	**–**
	b	**33 175**	**2 812**	**2 741**	**5 938**	**8 916**	**5 105**	**7 663**	**–**

Anmerkung Seite 97

Noch: **4. Entlassene oder verstorbene Patientinnen und Patienten (einschl. Stundenfällen) 2003 nach dem Wohnort sowie nach Altersgruppen und Diagnosen**

Noch: **4.1 Aus Krankenhäusern**

Krankheitsart (Positionsnummer)[1)] a = männlich b = weiblich		Entlassene oder verstorbene Patientinnen und Patienten							
		ins-gesamt	davon im Alter von … bis unter … Jahren						
			0 – 15	15 – 25	25 – 40	40 – 65	65 – 75	75 und mehr	un-bekannt
Rheinisch-Bergischer Kreis									
Bestimmte infektiöse und parasitäre	a	517	165	24	56	121	80	71	–
Krankheiten (A00 – B99)	b	558	154	42	59	100	70	133	–
Neubildungen (C00 – D48)	a	2 668	40	34	133	933	989	539	–
	b	3 750	36	59	291	1 849	853	662	–
Krankheiten des Blutes und der blutbildenden Organe sowie bestimmte									
Störungen mit Beteiligung des	a	153	12	5	11	38	30	57	–
Immunsystems (D50 – D89)	b	241	11	10	21	55	34	110	–
Endokrine, Ernährungs- und	a	534	33	24	40	189	131	117	–
Stoffwechselkrankheiten (E00 – E90)	b	861	47	29	84	268	160	273	–
Psychische und Verhaltensstörungen	a	1 392	55	195	359	602	78	103	–
(F00 – F99)	b	1 406	37	152	353	542	107	215	–
Krankheiten des Nervensystems	a	1 238	77	48	127	490	289	207	–
(G00 – G99)	b	1 013	76	41	94	324	177	301	–
Krankheiten des Auges und der	a	376	23	10	23	87	127	106	–
Augenanhangsgebilde (H00 – H59)	b	507	39	12	31	97	118	210	–
Krankheiten des Ohres und des	a	259	56	10	30	107	39	17	–
Warzenfortsatzes (H60 – H95)	b	291	41	14	44	101	50	41	–
Krankheiten des Kreislaufsystems	a	5 317	32	34	215	1 962	1 736	1 338	–
(I00 – I99)	b	4 725	18	34	174	1 181	1 141	2 177	–
Krankheiten des Atmungssystems	a	1 840	522	119	207	399	288	305	–
(J00 – J99)	b	1 615	392	176	192	316	166	373	–
Krankheiten des Verdauungssystems	a	3 134	228	179	398	1 235	627	467	–
(K00 – K93)	b	3 095	140	231	363	1 069	553	739	–
Krankheiten der Haut und der Unterhaut	a	375	42	52	88	117	28	48	–
(L00 – L99)	b	314	24	35	47	93	41	74	–
Krankheiten des Muskel-Skelett-Systems	a	1 704	54	75	216	778	392	189	–
und des Bindegewebes (M00 – M99)	b	2 521	38	73	234	977	685	514	–
Krankheiten des Urogenitalsystems	a	1 421	73	59	181	468	355	285	–
(N00 – N99)	b	2 436	46	183	488	1 000	359	360	–
Schwangerschaft, Geburt und Wochenbett									
(O00 – O99)	b	3 042	2	558	2 359	123	–	–	–
Bestimmte Zustände, die ihren Ursprung in	a	153	153	–	–	–	–	–	–
der Perinatalperiode haben (P00 – P96)	b	149	145	1	2	1	–	–	–
Angeborene Fehlbildungen, Deformitäten	a	207	164	16	8	13	5	1	–
und Chromosomenanomalien (Q00 – Q99)	b	202	107	22	29	29	6	9	–
Symptome und abnorme klinische und									
Laborbefunde, die anderenorts nicht	a	671	111	32	72	187	122	147	–
klassifiziert sind (R00 – R99)	b	1 018	117	91	139	275	126	270	–
Verletzungen, Vergiftungen und bestimmte									
andere Folgen äußerer Ursachen	a	2 524	413	358	404	719	335	295	–
(S00 – T98)	b	2 834	251	184	250	656	464	1 029	–
Faktoren, die den Gesundheitszustand									
beeinflussen und zur Inanspruchnahme des	a	455	190	22	36	118	48	41	–
Gesundheitswesens führen (Z00 – Z99)	b	528	151	13	98	174	45	47	–
Ohne Diagnoseangabe	a	–	–	–	–	–	–	–	–
	b	1	–	–	–	1	–	–	–
Insgesamt	**a**	**24 938**	**2 443**	**1 296**	**2 604**	**8 563**	**5 699**	**4 333**	**–**
	b	**31 107**	**1 872**	**1 960**	**5 352**	**9 231**	**5 155**	**7 537**	**–**

Anmerkung Seite 97

Noch: **4. Entlassene oder verstorbene Patientinnen und Patienten (einschl. Stundenfällen) 2003 nach dem Wohnort sowie nach Altersgruppen und Diagnosen**

Noch: **4.1 Aus Krankenhäusern**

Krankheitsart (Positionsnummer)[1)] a = männlich b = weiblich		Entlassene oder verstorbene Patientinnen und Patienten							
		insgesamt	davon im Alter von … bis unter … Jahren						
			0 – 15	15 – 25	25 – 40	40 – 65	65 – 75	75 und mehr	unbekannt
Rhein-Sieg-Kreis									
Bestimmte infektiöse und parasitäre	a	1 355	537	81	127	289	144	177	–
Krankheiten (A00 – B99)	b	1 369	450	118	122	239	142	298	–
Neubildungen (C00 – D48)	a	5 357	134	88	250	2 175	1 726	984	–
	b	5 575	179	115	578	2 682	1 056	965	–
Krankheiten des Blutes und der blutbildenden Organe sowie bestimmte Störungen mit Beteiligung des	a	278	25	17	23	54	76	83	–
Immunsystems (D50 – D89)	b	422	17	16	38	93	66	192	–
Endokrine, Ernährungs- und	a	1 117	88	50	93	441	205	240	–
Stoffwechselkrankheiten (E00 – E90)	b	1 887	98	56	192	649	309	583	–
Psychische und Verhaltensstörungen	a	2 536	152	348	737	1 028	153	118	–
(F00 – F99)	b	2 435	132	332	494	972	210	294	1
Krankheiten des Nervensystems	a	2 151	232	89	239	924	405	262	–
(G00 – G99)	b	1 874	159	99	224	652	273	467	–
Krankheiten des Auges und der	a	806	68	18	38	215	239	228	–
Augenanhangsgebilde (H00 – H59)	b	1 185	69	21	53	231	288	523	–
Krankheiten des Ohres und des	a	576	173	25	58	216	77	27	–
Warzenfortsatzes (H60 – H95)	b	597	125	22	89	226	81	54	–
Krankheiten des Kreislaufsystems	a	9 889	82	102	319	3 736	3 323	2 326	1
(I00 – I99)	b	8 696	72	68	329	2 355	2 198	3 674	–
Krankheiten des Atmungssystems	a	4 255	1 408	293	463	818	586	687	–
(J00 – J99)	b	3 573	1 047	396	402	605	353	770	–
Krankheiten des Verdauungssystems	a	5 718	416	300	776	2 255	1 154	817	–
(K00 – K93)	b	5 738	345	480	758	1 938	907	1 310	–
Krankheiten der Haut und der Unterhaut	a	851	129	126	204	236	84	72	–
(L00 – L99)	b	797	112	98	133	222	104	128	–
Krankheiten des Muskel-Skelett-Systems	a	3 723	113	172	506	1 791	773	368	–
und des Bindegewebes (M00 – M99)	b	4 954	109	161	447	2 075	1 266	896	–
Krankheiten des Urogenitalsystems	a	2 751	200	107	320	944	703	477	–
(N00 – N99)	b	3 886	146	324	862	1 639	507	408	–
Schwangerschaft, Geburt und Wochenbett (O00 – O99)	b	7 089	1	1 350	5 469	269	–	–	–
Bestimmte Zustände, die ihren Ursprung in	a	372	371	–	–	1	–	–	–
der Perinatalperiode haben (P00 – P96)	b	290	290	–	–	–	–	–	–
Angeborene Fehlbildungen, Deformitäten	a	502	377	41	25	48	9	2	–
und Chromosomenanomalien (Q00 – Q99)	b	447	238	66	69	51	16	7	–
Symptome und abnorme klinische und Laborbefunde, die anderenorts nicht	a	1 374	199	86	143	413	280	253	–
klassifiziert sind (R00 – R99)	b	1 721	191	193	226	494	217	400	–
Verletzungen, Vergiftungen und bestimmte andere Folgen äußerer Ursachen	a	5 604	1 172	788	905	1 645	550	544	–
(S00 – T98)	b	5 478	766	367	503	1 366	792	1 684	–
Faktoren, die den Gesundheitszustand beeinflussen und zur Inanspruchnahme des	a	691	301	15	59	194	83	39	–
Gesundheitswesens führen (Z00 – Z99)	b	947	335	34	131	288	93	66	–
Ohne Diagnoseangabe	a	–	–	–	–	–	–	–	–
	b	1	–	–	–	–	–	1	–
Insgesamt	**a**	**49 906**	**6 177**	**2 746**	**5 285**	**17 423**	**10 570**	**7 704**	**1**
	b	**58 961**	**4 881**	**4 316**	**11 119**	**17 046**	**8 878**	**12 720**	**1**

Anmerkung Seite 97

Noch: **4. Entlassene oder verstorbene Patientinnen und Patienten (einschl. Stundenfällen) 2003 nach dem Wohnort sowie nach Altersgruppen und Diagnosen**

Noch: **4.1 Aus Krankenhäusern**

Krankheitsart (Positionsnummer)[1)] a = männlich b = weiblich		Entlassene oder verstorbene Patientinnen und Patienten							
		insgesamt	davon im Alter von … bis unter … Jahren						
			0 – 15	15 – 25	25 – 40	40 – 65	65 – 75	75 und mehr	unbekannt
Regierungsbezirk Köln									
Bestimmte infektiöse und parasitäre	a	10 154	3 396	711	1 355	2 318	1 206	1 168	–
Krankheiten (A00 – B99)	b	10 808	2 954	980	1 209	1 911	1 228	2 526	–
Neubildungen (C00 – D48)	a	41 208	972	709	1 893	15 810	14 060	7 764	–
	b	48 794	1 072	902	4 483	22 619	10 503	9 215	–
Krankheiten des Blutes und der blutbildenden Organe sowie bestimmte Störungen mit Beteiligung des	a	2 141	347	83	198	502	451	560	–
Immunsystems (D50 – D89)	b	3 137	299	136	238	618	507	1 339	–
Endokrine, Ernährungs- und	a	8 731	910	332	750	3 267	1 832	1 640	–
Stoffwechselkrankheiten (E00 – E90)	b	14 674	882	400	1 591	4 780	2 491	4 530	–
Psychische und Verhaltensstörungen	a	28 457	1 007	3 343	9 286	11 940	1 588	1 293	–
(F00 – F99)	b	23 649	721	3 068	6 049	8 887	1 893	3 030	1
Krankheiten des Nervensystems	a	16 825	1 405	646	1 826	7 052	3 406	2 490	–
(G00 – G99)	b	14 603	1 207	735	1 643	4 588	2 395	4 035	–
Krankheiten des Auges und der	a	6 365	427	151	376	1 625	1 876	1 910	–
Augenanhangsgebilde (H00 – H59)	b	9 479	400	161	353	1 609	2 335	4 621	–
Krankheiten des Ohres und des	a	3 727	859	211	514	1 426	489	228	–
Warzenfortsatzes (H60 – H95)	b	3 898	631	204	557	1 538	518	450	–
Krankheiten des Kreislaufsystems	a	76 750	577	687	2 954	29 292	25 028	18 211	1
(I00 – I99)	b	68 292	451	578	2 401	17 576	16 916	30 370	–
Krankheiten des Atmungssystems	a	31 394	8 959	2 073	3 651	6 725	4 841	5 145	–
(J00 – J99)	b	26 288	6 651	2 742	3 046	4 833	2 896	6 120	–
Krankheiten des Verdauungssystems	a	45 958	3 276	2 769	6 490	18 000	8 953	6 470	–
(K00 – K93)	b	47 451	2 606	4 019	6 078	15 245	8 018	11 485	–
Krankheiten der Haut und der Unterhaut	a	6 324	722	806	1 641	1 988	641	526	–
(L00 – L99)	b	5 821	559	725	1 088	1 656	684	1 109	–
Krankheiten des Muskel-Skelett-Systems	a	26 255	736	1 257	4 042	12 395	5 318	2 507	–
und des Bindegewebes (M00 – M99)	b	35 537	665	1 277	3 369	14 143	8 787	7 296	–
Krankheiten des Urogenitalsystems	a	20 729	1 390	877	2 716	7 175	4 986	3 585	–
(N00 – N99)	b	32 607	930	2 883	7 245	12 852	4 259	4 438	–
Schwangerschaft, Geburt und Wochenbett (O00 – O99)	b	55 084	47	11 886	41 252	1 898	1	–	–
Bestimmte Zustände, die ihren Ursprung in	a	3 350	3 346	–	2	2	–	–	–
der Perinatalperiode haben (P00 – P96)	b	2 661	2 630	9	19	3	–	–	–
Angeborene Fehlbildungen, Deformitäten	a	3 382	2 516	251	236	273	81	25	–
und Chromosomenanomalien (Q00 – Q99)	b	3 027	1 563	437	430	422	94	81	–
Symptome und abnorme klinische und Laborbefunde, die anderenorts nicht	a	11 055	1 915	726	1 338	3 227	1 928	1 921	–
klassifiziert sind (R00 – R99)	b	14 929	1 845	1 562	2 108	3 755	1 871	3 788	–
Verletzungen, Vergiftungen und bestimmte andere Folgen äußerer Ursachen	a	41 958	6 783	6 090	8 229	12 381	4 459	4 016	–
(S00 – T98)	b	43 335	4 581	3 055	4 249	10 219	6 456	14 775	–
Faktoren, die den Gesundheitszustand beeinflussen und zur Inanspruchnahme des	a	9 808	5 400	229	617	1 937	1 037	588	–
Gesundheitswesens führen (Z00 – Z99)	b	10 980	5 260	275	1 222	2 436	941	846	–
Ohne Diagnoseangabe	a	2	–	–	–	1	–	1	–
	b	4	–	–	–	2	–	2	–
Insgesamt	**a**	**394 573**	**44 943**	**21 951**	**48 114**	**137 336**	**82 180**	**60 048**	**1**
	b	**475 058**	**35 954**	**36 034**	**88 630**	**131 590**	**72 793**	**110 056**	**1**

Anmerkung Seite 97

Noch: **4. Entlassene oder verstorbene Patientinnen und Patienten (einschl. Stundenfällen) 2003 nach dem Wohnort sowie nach Altersgruppen und Diagnosen**

Noch: **4.1 Aus Krankenhäusern**

Krankheitsart (Positionsnummer)[1)] a = männlich b = weiblich		Entlassene oder verstorbene Patientinnen und Patienten							
		insgesamt	davon im Alter von … bis unter … Jahren						
			0 – 15	15 – 25	25 – 40	40 – 65	65 – 75	75 und mehr	unbekannt
kreisfreie Stadt Bottrop									
Bestimmte infektiöse und parasitäre	a	328	111	15	37	74	42	49	–
Krankheiten (A00 – B99)	b	358	120	12	30	72	41	83	–
Neubildungen (C00 – D48)	a	1 640	15	15	77	695	470	368	–
	b	1 611	41	16	142	719	360	333	–
Krankheiten des Blutes und der blutbildenden Organe sowie bestimmte									
Störungen mit Beteiligung des	a	63	10	–	4	13	13	23	–
Immunsystems (D50 – D89)	b	108	7	7	10	18	18	48	–
Endokrine, Ernährungs- und	a	289	28	16	17	97	66	65	–
Stoffwechselkrankheiten (E00 – E90)	b	499	14	10	39	127	85	224	–
Psychische und Verhaltensstörungen	a	767	48	83	198	353	47	38	–
(F00 – F99)	b	738	42	93	170	254	63	116	–
Krankheiten des Nervensystems	a	841	100	28	99	366	149	99	–
(G00 – G99)	b	657	84	30	75	205	111	152	–
Krankheiten des Auges und der	a	141	9	–	5	48	44	35	–
Augenanhangsgebilde (H00 – H59)	b	266	8	–	11	32	73	142	–
Krankheiten des Ohres und des	a	119	43	5	13	30	17	11	–
Warzenfortsatzes (H60 – H95)	b	172	40	7	30	61	20	14	–
Krankheiten des Kreislaufsystems	a	2 638	15	18	91	993	871	650	–
(I00 – I99)	b	2 551	11	19	60	627	664	1 170	–
Krankheiten des Atmungssystems	a	956	295	38	80	166	172	205	–
(J00 – J99)	b	815	233	77	70	156	76	203	–
Krankheiten des Verdauungssystems	a	1 545	119	75	212	625	294	220	–
(K00 – K93)	b	1 769	105	152	205	566	292	449	–
Krankheiten der Haut und der Unterhaut	a	168	25	25	31	59	10	18	–
(L00 – L99)	b	168	13	22	25	47	29	32	–
Krankheiten des Muskel-Skelett-Systems	a	995	26	43	132	498	201	95	–
und des Bindegewebes (M00 – M99)	b	1 384	17	41	126	607	362	231	–
Krankheiten des Urogenitalsystems	a	730	33	20	81	277	201	118	–
(N00 – N99)	b	1 115	25	90	234	457	139	170	–
Schwangerschaft, Geburt und Wochenbett									
(O00 – O99)	b	1 451	1	405	1 019	26	–	–	–
Bestimmte Zustände, die ihren Ursprung in	a	104	104	–	–	–	–	–	–
der Perinatalperiode haben (P00 – P96)	b	98	97	1	–	–	–	–	–
Angeborene Fehlbildungen, Deformitäten	a	61	52	3	3	3	–	–	–
und Chromosomenanomalien (Q00 – Q99)	b	57	26	8	11	8	2	2	–
Symptome und abnorme klinische und									
Laborbefunde, die anderenorts nicht	a	204	23	13	26	53	43	46	–
klassifiziert sind (R00 – R99)	b	270	27	44	33	73	32	61	–
Verletzungen, Vergiftungen und bestimmte									
andere Folgen äußerer Ursachen	a	1 141	200	168	211	326	117	119	–
(S00 – T98)	b	1 162	130	71	116	272	179	394	–
Faktoren, die den Gesundheitszustand									
beeinflussen und zur Inanspruchnahme des	a	263	58	10	26	92	49	28	–
Gesundheitswesens führen (Z00 – Z99)	b	240	41	6	57	62	34	40	–
Ohne Diagnoseangabe	a	–	–	–	–	–	–	–	–
	b	–	–	–	–	–	–	–	–
Insgesamt	**a**	**12 993**	**1 314**	**575**	**1 343**	**4 768**	**2 806**	**2 187**	**–**
	b	**15 489**	**1 082**	**1 111**	**2 463**	**4 389**	**2 580**	**3 864**	**–**

Anmerkung Seite 97

Noch: **4. Entlassene oder verstorbene Patientinnen und Patienten (einschl. Stundenfällen) 2003 nach dem Wohnort sowie nach Altersgruppen und Diagnosen**

Noch: **4.1 Aus Krankenhäusern**

Krankheitsart (Positionsnummer)[1)] a = männlich b = weiblich		Entlassene oder verstorbene Patientinnen und Patienten							
		insgesamt	davon im Alter von … bis unter … Jahren						
			0 – 15	15 – 25	25 – 40	40 – 65	65 – 75	75 und mehr	unbekannt
kreisfreie Stadt Gelsenkirchen									
Bestimmte infektiöse und parasitäre	a	559	190	42	80	120	53	74	–
Krankheiten (A00 – B99)	b	1 427	608	105	106	189	150	269	–
Neubildungen (C00 – D48)	a	3 342	28	37	158	1 252	1 142	725	–
	b	4 901	48	43	277	1 853	1 341	1 339	–
Krankheiten des Blutes und der blutbildenden Organe sowie bestimmte Störungen mit Beteiligung des	a	155	6	18	15	45	36	35	–
Immunsystems (D50 – D89)	b	348	22	14	19	81	61	151	–
Endokrine, Ernährungs- und	a	590	19	13	45	240	148	125	–
Stoffwechselkrankheiten (E00 – E90)	b	1 475	87	44	125	412	239	568	–
Psychische und Verhaltensstörungen	a	2 457	98	205	754	1 144	125	131	–
(F00 – F99)	b	1 994	99	219	399	734	170	373	–
Krankheiten des Nervensystems	a	1 668	71	60	197	779	337	224	–
(G00 – G99)	b	1 685	156	65	148	501	295	520	–
Krankheiten des Auges und der	a	519	24	12	35	124	168	156	–
Augenanhangsgebilde (H00 – H59)	b	896	27	10	26	126	229	478	–
Krankheiten des Ohres und des	a	156	53	3	17	58	13	12	–
Warzenfortsatzes (H60 – H95)	b	677	99	64	110	268	85	51	–
Krankheiten des Kreislaufsystems	a	4 150	14	47	202	1 580	1 214	1 093	–
(I00 – I99)	b	8 802	35	52	232	2 493	2 540	3 450	–
Krankheiten des Atmungssystems	a	1 685	376	102	134	388	293	392	–
(J00 – J99)	b	3 392	1 153	223	283	573	382	778	–
Krankheiten des Verdauungssystems	a	3 040	177	202	437	1 206	607	411	–
(K00 – K93)	b	5 522	431	414	612	1 686	977	1 402	–
Krankheiten der Haut und der Unterhaut	a	544	61	58	122	187	71	45	–
(L00 – L99)	b	752	78	72	138	244	87	133	–
Krankheiten des Muskel-Skelett-Systems	a	2 484	30	99	416	1 259	440	240	–
und des Bindegewebes (M00 – M99)	b	3 989	83	109	360	1 482	1 042	913	–
Krankheiten des Urogenitalsystems	a	1 117	94	48	127	377	263	208	–
(N00 – N99)	b	2 991	106	279	592	1 107	436	471	–
Schwangerschaft, Geburt und Wochenbett (O00 – O99)	b	3 663	2	1 236	2 334	91	–	–	–
Bestimmte Zustände, die ihren Ursprung in	a	198	198	–	–	–	–	–	–
der Perinatalperiode haben (P00 – P96)	b	319	317	2	–	–	–	–	–
Angeborene Fehlbildungen, Deformitäten	a	172	131	13	16	7	3	2	–
und Chromosomenanomalien (Q00 – Q99)	b	237	140	21	23	23	16	14	–
Symptome und abnorme klinische und Laborbefunde, die anderenorts nicht	a	510	75	24	65	168	89	89	–
klassifiziert sind (R00 – R99)	b	1 628	349	138	175	373	228	365	–
Verletzungen, Vergiftungen und bestimmte andere Folgen äußerer Ursachen	a	2 444	298	361	555	734	237	259	–
(S00 – T98)	b	3 967	569	264	331	807	599	1 397	–
Faktoren, die den Gesundheitszustand beeinflussen und zur Inanspruchnahme des	a	742	256	22	71	243	105	45	–
Gesundheitswesens führen (Z00 – Z99)	b	1 142	306	28	167	314	158	169	–
Ohne Diagnoseangabe	a	–	–	–	–	–	–	–	–
	b	–	–	–	–	–	–	–	–
Insgesamt	**a**	**26 532**	**2 199**	**1 366**	**3 446**	**9 911**	**5 344**	**4 266**	**–**
	b	**49 807**	**4 715**	**3 402**	**6 457**	**13 357**	**9 035**	**12 841**	**–**

Anmerkung Seite 97

Noch: **4. Entlassene oder verstorbene Patientinnen und Patienten (einschl. Stundenfällen) 2003 nach dem Wohnort sowie nach Altersgruppen und Diagnosen**

Noch: **4.1 Aus Krankenhäusern**

Krankheitsart (Positionsnummer)[1)] a = männlich b = weiblich		Entlassene oder verstorbene Patientinnen und Patienten							
		insgesamt	davon im Alter von … bis unter … Jahren						
			0 – 15	15 – 25	25 – 40	40 – 65	65 – 75	75 und mehr	unbekannt
kreisfreie Stadt Münster									
Bestimmte infektiöse und parasitäre	a	491	114	43	75	148	65	46	–
Krankheiten (A00 – B99)	b	574	106	50	75	122	71	150	–
Neubildungen (C00 – D48)	a	2 068	39	32	106	776	603	512	–
	b	2 889	50	70	263	1 298	583	625	–
Krankheiten des Blutes und der blutbildenden Organe sowie bestimmte Störungen mit Beteiligung des	a	130	11	2	13	29	35	40	–
Immunsystems (D50 – D89)	b	197	11	4	19	41	21	101	–
Endokrine, Ernährungs- und	a	501	114	15	41	156	81	94	–
Stoffwechselkrankheiten (E00 – E90)	b	783	95	35	93	197	107	256	–
Psychische und Verhaltensstörungen	a	2 767	51	350	882	1 222	121	141	–
(F00 – F99)	b	2 366	55	337	628	761	177	408	–
Krankheiten des Nervensystems	a	1 056	40	48	155	420	205	188	–
(G00 – G99)	b	1 147	52	61	158	355	179	342	–
Krankheiten des Auges und der	a	275	18	16	21	74	71	75	–
Augenanhangsgebilde (H00 – H59)	b	454	12	9	19	98	96	220	–
Krankheiten des Ohres und des	a	218	45	9	33	84	30	17	–
Warzenfortsatzes (H60 – H95)	b	235	30	23	38	66	44	34	–
Krankheiten des Kreislaufsystems	a	3 248	24	40	143	1 144	939	958	–
(I00 – I99)	b	3 295	17	32	96	616	680	1 854	–
Krankheiten des Atmungssystems	a	1 538	346	119	220	314	227	312	–
(J00 – J99)	b	1 447	265	141	199	231	145	466	–
Krankheiten des Verdauungssystems	a	2 273	147	148	359	812	406	401	–
(K00 – K93)	b	2 576	110	281	348	730	415	692	–
Krankheiten der Haut und der Unterhaut	a	320	34	41	94	87	35	29	–
(L00 – L99)	b	326	29	44	57	95	32	69	–
Krankheiten des Muskel-Skelett-Systems	a	1 440	41	80	252	630	271	166	–
und des Bindegewebes (M00 – M99)	b	2 201	24	72	192	815	545	553	–
Krankheiten des Urogenitalsystems	a	973	54	58	117	319	207	218	–
(N00 – N99)	b	1 835	44	200	467	651	220	253	–
Schwangerschaft, Geburt und Wochenbett (O00 – O99)	b	3 014	1	557	2 341	115	–	–	–
Bestimmte Zustände, die ihren Ursprung in	a	172	171	1	–	–	–	–	–
der Perinatalperiode haben (P00 – P96)	b	125	125	–	–	–	–	–	–
Angeborene Fehlbildungen, Deformitäten	a	195	122	18	24	21	5	5	–
und Chromosomenanomalien (Q00 – Q99)	b	182	90	22	24	27	8	11	–
Symptome und abnorme klinische und Laborbefunde, die anderenorts nicht	a	706	119	46	88	183	119	151	–
klassifiziert sind (R00 – R99)	b	1 056	119	123	165	235	103	311	–
Verletzungen, Vergiftungen und bestimmte andere Folgen äußerer Ursachen	a	2 325	401	345	482	624	228	245	–
(S00 – T98)	b	2 602	270	195	264	531	379	963	–
Faktoren, die den Gesundheitszustand beeinflussen und zur Inanspruchnahme des	a	393	193	10	43	65	45	37	–
Gesundheitswesens führen (Z00 – Z99)	b	779	183	33	130	212	105	116	–
Ohne Diagnoseangabe	a	1	–	–	–	1	–	–	–
	b	–	–	–	–	–	–	–	–
Insgesamt	**a**	**21 090**	**2 084**	**1 421**	**3 148**	**7 109**	**3 693**	**3 635**	**–**
	b	**28 083**	**1 688**	**2 289**	**5 576**	**7 196**	**3 910**	**7 424**	**–**

Anmerkung Seite 97

Noch: **4. Entlassene oder verstorbene Patientinnen und Patienten (einschl. Stundenfällen) 2003 nach dem Wohnort sowie nach Altersgruppen und Diagnosen**

Noch: **4.1 Aus Krankenhäusern**

Krankheitsart (Positionsnummer)[1)]	a = männlich b = weiblich	Entlassene oder verstorbene Patientinnen und Patienten							
		insgesamt	davon im Alter von … bis unter … Jahren						
			0 – 15	15 – 25	25 – 40	40 – 65	65 – 75	75 und mehr	unbekannt
Kreis Borken									
Bestimmte infektiöse und parasitäre	a	1 024	403	78	110	217	120	96	–
Krankheiten (A00 – B99)	b	1 106	358	95	95	191	168	199	–
Neubildungen (C00 – D48)	a	3 352	64	58	179	1 340	1 140	571	–
	b	3 660	68	74	297	1 691	850	680	–
Krankheiten des Blutes und der blutbildenden Organe sowie bestimmte									
Störungen mit Beteiligung des	a	204	20	11	15	63	49	46	–
Immunsystems (D50 – D89)	b	273	33	9	17	50	55	109	–
Endokrine, Ernährungs- und	a	645	59	33	53	247	138	115	–
Stoffwechselkrankheiten (E00 – E90)	b	1 006	43	53	127	340	156	287	–
Psychische und Verhaltensstörungen	a	2 197	144	270	597	919	143	124	–
(F00 – F99)	b	2 099	77	299	453	791	148	331	–
Krankheiten des Nervensystems	a	1 843	137	66	203	810	389	238	–
(G00 – G99)	b	1 670	113	82	190	488	317	480	–
Krankheiten des Auges und der	a	678	30	12	31	202	213	190	–
Augenanhangsgebilde (H00 – H59)	b	1 043	28	14	30	187	276	508	–
Krankheiten des Ohres und des	a	315	69	29	49	108	33	27	–
Warzenfortsatzes (H60 – H95)	b	325	71	17	33	106	52	46	–
Krankheiten des Kreislaufsystems	a	6 575	47	77	253	2 558	2 315	1 325	–
(I00 – I99)	b	5 640	61	72	197	1 388	1 526	2 396	–
Krankheiten des Atmungssystems	a	2 932	839	170	294	590	496	543	–
(J00 – J99)	b	2 454	653	293	284	397	257	570	–
Krankheiten des Verdauungssystems	a	4 096	424	289	568	1 535	798	482	–
(K00 – K93)	b	3 945	344	411	421	1 188	683	898	–
Krankheiten der Haut und der Unterhaut	a	640	95	89	154	191	72	39	–
(L00 – L99)	b	547	57	56	78	167	75	114	–
Krankheiten des Muskel-Skelett-Systems	a	3 043	65	179	510	1 533	546	210	–
und des Bindegewebes (M00 – M99)	b	4 146	82	168	403	1 730	1 056	707	–
Krankheiten des Urogenitalsystems	a	1 893	112	70	239	685	493	294	–
(N00 – N99)	b	2 748	126	225	608	1 073	347	369	–
Schwangerschaft, Geburt und Wochenbett									
(O00 – O99)	b	5 270	4	1 066	4 079	121	–	–	–
Bestimmte Zustände, die ihren Ursprung in	a	371	371	–	–	–	–	–	–
der Perinatalperiode haben (P00 – P96)	b	281	280	–	1	–	–	–	–
Angeborene Fehlbildungen, Deformitäten	a	331	260	34	12	20	5	–	–
und Chromosomenanomalien (Q00 – Q99)	b	302	181	40	39	34	4	4	–
Symptome und abnorme klinische und									
Laborbefunde, die anderenorts nicht	a	1 021	155	93	125	318	195	135	–
klassifiziert sind (R00 – R99)	b	1 278	167	177	191	291	155	297	–
Verletzungen, Vergiftungen und bestimmte									
andere Folgen äußerer Ursachen	a	3 930	680	635	786	1 095	416	318	–
(S00 – T98)	b	3 643	490	338	375	787	547	1 106	–
Faktoren, die den Gesundheitszustand									
beeinflussen und zur Inanspruchnahme des	a	1 107	836	12	37	110	68	44	–
Gesundheitswesens führen (Z00 – Z99)	b	1 235	827	29	131	142	63	43	–
Ohne Diagnoseangabe	a	–	–	–	–	–	–	–	–
	b	1	–	1	–	–	–	–	–
Insgesamt	**a**	**36 197**	**4 810**	**2 205**	**4 215**	**12 541**	**7 629**	**4 797**	**–**
	b	**42 672**	**4 063**	**3 519**	**8 049**	**11 162**	**6 735**	**9 144**	**–**

Anmerkung Seite 97

Noch: **4. Entlassene oder verstorbene Patientinnen und Patienten (einschl. Stundenfällen) 2003 nach dem Wohnort sowie nach Altersgruppen und Diagnosen**

Noch: **4.1 Aus Krankenhäusern**

Krankheitsart (Positionsnummer)[1)] a = männlich b = weiblich		Entlassene oder verstorbene Patientinnen und Patienten							
		insgesamt	davon im Alter von … bis unter … Jahren						
			0 – 15	15 – 25	25 – 40	40 – 65	65 – 75	75 und mehr	unbekannt
Kreis Coesfeld									
Bestimmte infektiöse und parasitäre	a	625	258	47	76	106	64	74	–
Krankheiten (A00 – B99)	b	651	216	45	57	95	84	154	–
Neubildungen (C00 – D48)	a	1 964	71	32	78	825	602	356	–
	b	2 239	46	37	163	1 081	468	444	–
Krankheiten des Blutes und der blutbildenden Organe sowie bestimmte Störungen mit Beteiligung des	a	122	15	2	29	27	21	28	–
Immunsystems (D50 – D89)	b	164	12	4	12	35	26	75	–
Endokrine, Ernährungs- und	a	516	90	25	28	159	113	101	–
Stoffwechselkrankheiten (E00 – E90)	b	729	66	25	67	202	90	279	–
Psychische und Verhaltensstörungen	a	1 292	104	176	320	520	91	81	–
(F00 – F99)	b	1 308	73	183	221	489	126	216	–
Krankheiten des Nervensystems	a	1 124	73	46	117	540	230	118	–
(G00 – G99)	b	975	45	51	92	381	128	278	–
Krankheiten des Auges und der	a	219	17	5	14	50	73	60	–
Augenanhangsgebilde (H00 – H59)	b	400	8	7	10	66	120	189	–
Krankheiten des Ohres und des	a	278	56	17	46	111	35	13	–
Warzenfortsatzes (H60 – H95)	b	297	37	21	41	108	45	45	–
Krankheiten des Kreislaufsystems	a	3 456	21	38	110	1 374	1 062	851	–
(I00 – I99)	b	3 015	22	32	103	674	711	1 473	–
Krankheiten des Atmungssystems	a	1 592	522	75	147	322	252	274	–
(J00 – J99)	b	1 320	377	155	120	211	135	322	–
Krankheiten des Verdauungssystems	a	2 462	253	162	322	902	493	330	–
(K00 – K93)	b	2 365	187	213	269	701	390	605	–
Krankheiten der Haut und der Unterhaut	a	294	48	34	61	93	36	22	–
(L00 – L99)	b	275	31	32	38	71	47	56	–
Krankheiten des Muskel-Skelett-Systems	a	1 807	33	92	248	969	321	144	–
und des Bindegewebes (M00 – M99)	b	2 296	45	67	235	959	511	479	–
Krankheiten des Urogenitalsystems	a	890	69	37	102	327	188	167	–
(N00 – N99)	b	1 621	59	130	352	670	166	244	–
Schwangerschaft, Geburt und Wochenbett (O00 – O99)	b	2 591	1	441	2 086	62	–	1	–
Bestimmte Zustände, die ihren Ursprung in	a	126	126	–	–	–	–	–	–
der Perinatalperiode haben (P00 – P96)	b	95	94	–	1	–	–	–	–
Angeborene Fehlbildungen, Deformitäten	a	191	131	20	10	20	8	2	–
und Chromosomenanomalien (Q00 – Q99)	b	155	65	29	23	25	11	2	–
Symptome und abnorme klinische und Laborbefunde, die anderenorts nicht	a	653	138	54	84	192	89	96	–
klassifiziert sind (R00 – R99)	b	851	156	112	117	215	79	172	–
Verletzungen, Vergiftungen und bestimmte andere Folgen äußerer Ursachen	a	2 079	317	341	400	585	219	217	–
(S00 – T98)	b	2 264	238	170	191	479	346	840	–
Faktoren, die den Gesundheitszustand beeinflussen und zur Inanspruchnahme des	a	573	335	13	36	94	51	44	–
Gesundheitswesens führen (Z00 – Z99)	b	687	346	13	79	155	47	47	–
Ohne Diagnoseangabe	a	–	–	–	–	–	–	–	–
	b	–	–	–	–	–	–	–	–
Insgesamt	**a**	**20 263**	**2 677**	**1 216**	**2 228**	**7 216**	**3 948**	**2 978**	**–**
	b	**24 298**	**2 124**	**1 767**	**4 277**	**6 679**	**3 530**	**5 921**	**–**

Anmerkung Seite 97

Noch: **4. Entlassene oder verstorbene Patientinnen und Patienten (einschl. Stundenfällen) 2003 nach dem Wohnort sowie nach Altersgruppen und Diagnosen**

Noch: **4.1 Aus Krankenhäusern**

Krankheitsart (Positionsnummer)[1)] a = männlich b = weiblich		Entlassene oder verstorbene Patientinnen und Patienten							
		ins-gesamt	davon im Alter von … bis unter … Jahren						
			0 – 15	15 – 25	25 – 40	40 – 65	65 – 75	75 und mehr	un-bekannt
Kreis Recklinghausen									
Bestimmte infektiöse und parasitäre	a	1 791	566	130	210	402	253	230	–
Krankheiten (A00 – B99)	b	2 120	582	171	216	383	247	521	–
Neubildungen (C00 – D48)	a	9 487	163	98	287	3 549	3 271	2 119	–
	b	9 244	132	166	703	3 836	2 242	2 165	–
Krankheiten des Blutes und der blutbildenden Organe sowie bestimmte Störungen mit Beteiligung des	a	536	97	15	47	129	124	124	–
Immunsystems (D50 – D89)	b	710	69	23	48	148	156	266	–
Endokrine, Ernährungs- und	a	1 475	92	38	87	610	372	276	–
Stoffwechselkrankheiten (E00 – E90)	b	2 808	110	81	269	840	552	956	–
Psychische und Verhaltensstörungen	a	4 634	265	483	1 322	1 974	299	291	–
(F00 – F99)	b	4 392	198	499	899	1 485	494	817	–
Krankheiten des Nervensystems	a	4 969	303	113	429	2 370	1 111	643	–
(G00 – G99)	b	4 057	207	165	387	1 336	766	1 196	–
Krankheiten des Auges und der	a	1 057	64	27	65	286	289	326	–
Augenanhangsgebilde (H00 – H59)	b	1 769	60	26	67	275	443	898	–
Krankheiten des Ohres und des	a	927	192	58	148	373	105	51	–
Warzenfortsatzes (H60 – H95)	b	1 130	150	72	165	416	179	148	–
Krankheiten des Kreislaufsystems	a	13 789	65	109	466	5 163	4 489	3 497	–
(I00 – I99)	b	14 788	63	136	445	3 843	4 099	6 202	–
Krankheiten des Atmungssystems	a	5 916	1 446	380	638	1 423	1 039	990	–
(J00 – J99)	b	5 149	1 209	516	581	1 006	528	1 309	–
Krankheiten des Verdauungssystems	a	8 431	531	497	1 095	3 396	1 706	1 206	–
(K00 – K93)	b	9 322	517	702	1 043	2 891	1 722	2 447	–
Krankheiten der Haut und der Unterhaut	a	1 226	118	148	318	410	131	101	–
(L00 – L99)	b	1 096	97	99	180	342	157	221	–
Krankheiten des Muskel-Skelett-Systems	a	7 117	115	253	1 068	3 616	1 410	655	–
und des Bindegewebes (M00 – M99)	b	8 912	121	290	828	3 716	2 315	1 642	–
Krankheiten des Urogenitalsystems	a	4 211	220	172	503	1 524	999	793	–
(N00 – N99)	b	6 769	142	657	1 487	2 649	888	946	–
Schwangerschaft, Geburt und Wochenbett (O00 – O99)	b	8 338	3	2 168	5 970	197	–	–	–
Bestimmte Zustände, die ihren Ursprung in	a	505	503	2	–	–	–	–	–
der Perinatalperiode haben (P00 – P96)	b	384	378	1	4	1	–	–	–
Angeborene Fehlbildungen, Deformitäten	a	543	399	40	30	57	13	4	–
und Chromosomenanomalien (Q00 – Q99)	b	490	241	79	62	80	15	13	–
Symptome und abnorme klinische und Laborbefunde, die anderenorts nicht	a	1 789	230	129	195	536	363	336	–
klassifiziert sind (R00 – R99)	b	2 368	266	251	326	600	322	603	–
Verletzungen, Vergiftungen und bestimmte andere Folgen äußerer Ursachen	a	7 196	1 049	1 028	1 436	2 221	759	703	–
(S00 – T98)	b	7 523	723	540	650	1 791	1 200	2 619	–
Faktoren, die den Gesundheitszustand beeinflussen und zur Inanspruchnahme des	a	1 899	813	36	148	424	326	152	–
Gesundheitswesens führen (Z00 – Z99)	b	2 211	673	90	451	493	219	285	–
Ohne Diagnoseangabe	a	2	–	–	2	–	–	–	–
	b	1	–	–	1	–	–	–	–
Insgesamt	**a**	**77 500**	**7 231**	**3 756**	**8 494**	**28 463**	**17 059**	**12 497**	**–**
	b	**93 581**	**5 941**	**6 732**	**14 782**	**26 328**	**16 544**	**23 254**	**–**

Anmerkung Seite 97

Noch: **4. Entlassene oder verstorbene Patientinnen und Patienten (einschl. Stundenfällen) 2003 nach dem Wohnort sowie nach Altersgruppen und Diagnosen**

Noch: **4.1 Aus Krankenhäusern**

Krankheitsart (Positionsnummer)[1)] a = männlich b = weiblich		Entlassene oder verstorbene Patientinnen und Patienten							
		insgesamt	davon im Alter von … bis unter … Jahren						
			0 – 15	15 – 25	25 – 40	40 – 65	65 – 75	75 und mehr	unbekannt
Kreis Steinfurt									
Bestimmte infektiöse und parasitäre	a	1 157	415	71	123	231	154	163	–
Krankheiten (A00 – B99)	b	1 141	325	65	86	185	141	339	–
Neubildungen (C00 – D48)	a	3 989	99	90	166	1 522	1 353	759	–
	b	4 148	64	122	402	1 863	862	835	–
Krankheiten des Blutes und der blutbildenden Organe sowie bestimmte Störungen mit Beteiligung des	a	289	45	14	26	75	59	70	–
Immunsystems (D50 – D89)	b	398	26	15	53	80	61	163	–
Endokrine, Ernährungs- und	a	915	75	31	74	331	218	186	–
Stoffwechselkrankheiten (E00 – E90)	b	1 598	74	54	153	461	312	544	–
Psychische und Verhaltensstörungen	a	2 993	140	452	862	1 132	210	197	–
(F00 – F99)	b	2 668	94	403	536	943	245	447	–
Krankheiten des Nervensystems	a	1 913	105	78	226	833	381	290	–
(G00 – G99)	b	1 640	105	104	208	490	251	482	–
Krankheiten des Auges und der	a	560	39	12	40	151	158	160	–
Augenanhangsgebilde (H00 – H59)	b	814	16	14	28	124	214	418	–
Krankheiten des Ohres und des	a	426	120	16	60	147	52	31	–
Warzenfortsatzes (H60 – H95)	b	386	87	21	38	136	54	50	–
Krankheiten des Kreislaufsystems	a	7 689	42	66	330	2 979	2 468	1 804	–
(I00 – I99)	b	7 273	47	94	321	1 877	1 861	3 073	–
Krankheiten des Atmungssystems	a	3 727	1 051	232	443	723	596	682	–
(J00 – J99)	b	3 040	830	363	321	438	316	772	–
Krankheiten des Verdauungssystems	a	4 911	526	388	662	1 720	937	678	–
(K00 – K93)	b	5 338	463	612	707	1 504	900	1 152	–
Krankheiten der Haut und der Unterhaut	a	601	91	83	113	195	71	48	–
(L00 – L99)	b	594	72	94	93	157	61	117	–
Krankheiten des Muskel-Skelett-Systems	a	3 636	83	210	592	1 742	701	308	–
und des Bindegewebes (M00 – M99)	b	4 495	88	205	464	1 771	1 147	820	–
Krankheiten des Urogenitalsystems	a	2 035	128	77	250	649	547	384	–
(N00 – N99)	b	3 276	98	339	729	1 183	468	459	–
Schwangerschaft, Geburt und Wochenbett (O00 – O99)	b	5 636	7	1 196	4 306	127	–	–	–
Bestimmte Zustände, die ihren Ursprung in	a	304	302	1	1	–	–	–	–
der Perinatalperiode haben (P00 – P96)	b	277	266	2	9	–	–	–	–
Angeborene Fehlbildungen, Deformitäten	a	387	261	43	25	45	8	5	–
und Chromosomenanomalien (Q00 – Q99)	b	383	188	65	59	49	9	13	–
Symptome und abnorme klinische und Laborbefunde, die anderenorts nicht	a	1 349	181	126	173	421	239	209	–
klassifiziert sind (R00 – R99)	b	1 815	175	227	255	480	229	449	–
Verletzungen, Vergiftungen und bestimmte andere Folgen äußerer Ursachen	a	4 498	701	749	866	1 307	455	420	–
(S00 – T98)	b	4 364	551	371	413	972	656	1 401	–
Faktoren, die den Gesundheitszustand beeinflussen und zur Inanspruchnahme des	a	910	390	25	80	217	141	57	–
Gesundheitswesens führen (Z00 – Z99)	b	961	383	35	107	209	119	108	–
Ohne Diagnoseangabe	a	–	–	–	–	–	–	–	–
	b	–	–	–	–	–	–	–	–
Insgesamt	**a**	**42 289**	**4 794**	**2 764**	**5 112**	**14 420**	**8 748**	**6 451**	**–**
	b	**50 245**	**3 959**	**4 401**	**9 288**	**13 049**	**7 906**	**11 642**	**–**

Anmerkung Seite 97

Noch: **4. Entlassene oder verstorbene Patientinnen und Patienten (einschl. Stundenfällen) 2003 nach dem Wohnort sowie nach Altersgruppen und Diagnosen**

Noch: **4.1 Aus Krankenhäusern**

Krankheitsart (Positionsnummer)[1)] a = männlich b = weiblich		Entlassene oder verstorbene Patientinnen und Patienten							
		ins-gesamt	davon im Alter von … bis unter … Jahren						
			0 – 15	15 – 25	25 – 40	40 – 65	65 – 75	75 und mehr	un-bekannt
Kreis Warendorf									
Bestimmte infektiöse und parasitäre	a	832	273	81	104	183	105	86	–
Krankheiten (A00 – B99)	b	858	239	84	111	141	100	183	–
Neubildungen (C00 – D48)	a	3 225	98	71	175	1 228	1 069	584	–
	b	3 156	63	60	299	1 351	672	711	–
Krankheiten des Blutes und der blutbildenden Organe sowie bestimmte									
Störungen mit Beteiligung des	a	173	24	24	8	44	37	36	–
Immunsystems (D50 – D89)	b	248	29	13	23	42	36	105	–
Endokrine, Ernährungs- und	a	596	51	28	36	226	147	108	–
Stoffwechselkrankheiten (E00 – E90)	b	1 102	83	37	95	359	203	325	–
Psychische und Verhaltensstörungen	a	1 791	92	257	492	696	122	132	–
(F00 – F99)	b	1 569	67	169	294	531	167	341	–
Krankheiten des Nervensystems	a	1 297	79	52	151	552	296	167	–
(G00 – G99)	b	1 207	81	66	147	360	229	324	–
Krankheiten des Auges und der	a	349	34	13	30	88	77	107	–
Augenanhangsgebilde (H00 – H59)	b	469	21	10	25	73	114	226	–
Krankheiten des Ohres und des	a	275	52	20	34	114	36	19	–
Warzenfortsatzes (H60 – H95)	b	323	38	21	45	127	44	48	–
Krankheiten des Kreislaufsystems	a	5 375	15	43	197	2 141	1 768	1 211	–
(I00 – I99)	b	4 683	23	46	160	1 141	1 270	2 043	–
Krankheiten des Atmungssystems	a	2 234	509	153	267	523	376	406	–
(J00 – J99)	b	1 778	370	216	218	357	181	436	–
Krankheiten des Verdauungssystems	a	2 885	229	159	365	1 141	586	405	–
(K00 – K93)	b	2 965	160	218	334	940	549	764	–
Krankheiten der Haut und der Unterhaut	a	462	57	62	105	153	58	27	–
(L00 – L99)	b	411	35	53	63	113	51	96	–
Krankheiten des Muskel-Skelett-Systems	a	2 497	66	116	378	1 251	478	208	–
und des Bindegewebes (M00 – M99)	b	3 091	62	121	312	1 243	754	599	–
Krankheiten des Urogenitalsystems	a	1 604	75	89	181	551	393	315	–
(N00 – N99)	b	2 542	58	227	598	994	299	366	–
Schwangerschaft, Geburt und Wochenbett									
(O00 – O99)	b	3 762	5	812	2 841	103	1	–	–
Bestimmte Zustände, die ihren Ursprung in	a	155	155	–	–	–	–	–	–
der Perinatalperiode haben (P00 – P96)	b	141	138	–	3	–	–	–	–
Angeborene Fehlbildungen, Deformitäten	a	233	168	26	15	19	3	2	–
und Chromosomenanomalien (Q00 – Q99)	b	212	101	41	23	33	8	6	–
Symptome und abnorme klinische und									
Laborbefunde, die andererorts nicht	a	774	72	65	95	227	157	158	–
klassifiziert sind (R00 – R99)	b	1 055	95	124	142	257	128	309	–
Verletzungen, Vergiftungen und bestimmte									
andere Folgen äußerer Ursachen	a	2 804	400	490	581	801	287	245	–
(S00 – T98)	b	2 608	277	256	232	623	372	848	–
Faktoren, die den Gesundheitszustand									
beeinflussen und zur Inanspruchnahme des	a	504	164	35	35	138	96	36	–
Gesundheitswesens führen (Z00 – Z99)	b	739	144	21	188	223	72	91	–
Ohne Diagnoseangabe	a	2	1	–	–	–	1	–	–
	b	–	–	–	–	–	–	–	–
Insgesamt	**a**	**28 067**	**2 614**	**1 784**	**3 249**	**10 076**	**6 092**	**4 252**	**–**
	b	**32 919**	**2 089**	**2 595**	**6 153**	**9 011**	**5 250**	**7 821**	**–**

Anmerkung Seite 97

Noch: **4. Entlassene oder verstorbene Patientinnen und Patienten (einschl. Stundenfällen) 2003 nach dem Wohnort sowie nach Altersgruppen und Diagnosen**

Noch: **4.1 Aus Krankenhäusern**

Krankheitsart (Positionsnummer)[1)] a = männlich b = weiblich		Entlassene oder verstorbene Patientinnen und Patienten							
		insgesamt	davon im Alter von … bis unter … Jahren						
			0 – 15	15 – 25	25 – 40	40 – 65	65 – 75	75 und mehr	unbekannt
Regierungsbezirk Münster									
Bestimmte infektiöse und parasitäre	a	6 807	2 330	507	815	1 481	856	818	–
Krankheiten (A00 – B99)	b	8 235	2 554	627	776	1 378	1 002	1 898	–
Neubildungen (C00 – D48)	a	29 067	577	433	1 226	11 187	9 650	5 994	–
	b	31 848	512	588	2 546	13 692	7 378	7 132	–
Krankheiten des Blutes und der blutbildenden Organe sowie bestimmte Störungen mit Beteiligung des	a	1 672	228	86	157	425	374	402	–
Immunsystems (D50 – D89)	b	2 446	209	89	201	495	434	1 018	–
Endokrine, Ernährungs- und	a	5 527	528	199	381	2 066	1 283	1 070	–
Stoffwechselkrankheiten (E00 – E90)	b	10 000	572	339	968	2 938	1 744	3 439	–
Psychische und Verhaltensstörungen	a	18 898	942	2 276	5 427	7 960	1 158	1 135	–
(F00 – F99)	b	17 134	705	2 202	3 600	5 988	1 590	3 049	–
Krankheiten des Nervensystems	a	14 711	908	491	1 577	6 670	3 098	1 967	–
(G00 – G99)	b	13 038	843	624	1 405	4 116	2 276	3 774	–
Krankheiten des Auges und der	a	3 798	235	97	241	1 023	1 093	1 109	–
Augenanhangsgebilde (H00 – H59)	b	6 111	180	90	216	981	1 565	3 079	–
Krankheiten des Ohres und des	a	2 714	630	157	400	1 025	321	181	–
Warzenfortsatzes (H60 – H95)	b	3 545	552	246	500	1 288	523	436	–
Krankheiten des Kreislaufsystems	a	46 920	243	438	1 792	17 932	15 126	11 389	–
(I00 – I99)	b	50 047	279	483	1 614	12 659	13 351	21 661	–
Krankheiten des Atmungssystems	a	20 580	5 384	1 269	2 223	4 449	3 451	3 804	–
(J00 – J99)	b	19 395	5 090	1 984	2 076	3 369	2 020	4 856	–
Krankheiten des Verdauungssystems	a	29 643	2 406	1 920	4 020	11 337	5 827	4 133	–
(K00 – K93)	b	33 802	2 317	3 003	3 939	10 206	5 928	8 409	–
Krankheiten der Haut und der Unterhaut	a	4 255	529	540	998	1 375	484	329	–
(L00 – L99)	b	4 169	412	472	672	1 236	539	838	–
Krankheiten des Muskel-Skelett-Systems	a	23 019	459	1 072	3 596	11 498	4 368	2 026	–
und des Bindegewebes (M00 – M99)	b	30 514	522	1 073	2 920	12 323	7 732	5 944	–
Krankheiten des Urogenitalsystems	a	13 453	785	571	1 600	4 709	3 291	2 497	–
(N00 – N99)	b	22 897	658	2 147	5 067	8 784	2 963	3 278	–
Schwangerschaft, Geburt und Wochenbett (O00 – O99)	b	33 725	24	7 881	24 976	842	1	1	–
Bestimmte Zustände, die ihren Ursprung in	a	1 935	1 930	4	1	–	–	–	–
der Perinatalperiode haben (P00 – P96)	b	1 720	1 695	6	18	1	–	–	–
Angeborene Fehlbildungen, Deformitäten	a	2 113	1 524	197	135	192	45	20	–
und Chromosomenanomalien (Q00 – Q99)	b	2 018	1 032	305	264	279	73	65	–
Symptome und abnorme klinische und Laborbefunde, die anderenorts nicht	a	7 006	993	550	851	2 098	1 294	1 220	–
klassifiziert sind (R00 – R99)	b	10 321	1 354	1 196	1 404	2 524	1 276	2 567	–
Verletzungen, Vergiftungen und bestimmte andere Folgen äußerer Ursachen	a	26 417	4 046	4 117	5 317	7 693	2 718	2 526	–
(S00 – T98)	b	28 133	3 248	2 205	2 572	6 262	4 278	9 568	–
Faktoren, die den Gesundheitszustand beeinflussen und zur Inanspruchnahme des	a	6 391	3 045	163	476	1 383	881	443	–
Gesundheitswesens führen (Z00 – Z99)	b	7 994	2 903	255	1 310	1 810	817	899	–
Ohne Diagnoseangabe	a	5	1	–	2	1	1	–	–
	b	2	–	1	1	–	–	–	–
Insgesamt	**a**	**264 931**	**27 723**	**15 087**	**31 235**	**94 504**	**55 319**	**41 063**	**–**
	b	**337 094**	**25 661**	**25 816**	**57 045**	**91 171**	**55 490**	**81 911**	**–**

Anmerkung Seite 97

Noch: **4. Entlassene oder verstorbene Patientinnen und Patienten (einschl. Stundenfällen) 2003 nach dem Wohnort sowie nach Altersgruppen und Diagnosen**

Noch: **4.1 Aus Krankenhäusern**

Krankheitsart (Positionsnummer)[1)] a = männlich b = weiblich		Entlassene oder verstorbene Patientinnen und Patienten							
		insgesamt	davon im Alter von … bis unter … Jahren						
			0 – 15	15 – 25	25 – 40	40 – 65	65 – 75	75 und mehr	unbekannt
kreisfreie Stadt Bielefeld									
Bestimmte infektiöse und parasitäre	a	1 325	733	47	129	169	123	124	–
Krankheiten (A00 – B99)	b	1 226	618	61	86	169	89	203	–
Neubildungen (C00 – D48)	a	4 160	54	39	162	1 414	1 637	854	–
	b	4 559	24	89	324	1 894	1 094	1 134	–
Krankheiten des Blutes und der blutbildenden Organe sowie bestimmte Störungen mit Beteiligung des	a	162	11	4	13	41	43	50	–
Immunsystems (D50 – D89)	b	264	22	12	13	56	50	111	–
Endokrine, Ernährungs- und	a	712	55	26	53	247	155	176	–
Stoffwechselkrankheiten (E00 – E90)	b	1 210	38	42	108	348	235	439	–
Psychische und Verhaltensstörungen	a	3 726	70	380	1 234	1 663	239	140	–
(F00 – F99)	b	2 857	67	325	765	1 094	243	363	–
Krankheiten des Nervensystems	a	1 703	91	70	192	686	383	281	–
(G00 – G99)	b	1 504	86	77	178	490	248	425	–
Krankheiten des Auges und der	a	722	25	7	28	167	229	266	–
Augenanhangsgebilde (H00 – H59)	b	1 366	22	12	34	157	355	786	–
Krankheiten des Ohres und des	a	229	35	17	38	94	23	22	–
Warzenfortsatzes (H60 – H95)	b	259	25	15	39	80	45	55	–
Krankheiten des Kreislaufsystems	a	4 949	38	50	207	1 720	1 530	1 404	–
(I00 – I99)	b	4 736	45	32	153	1 000	1 050	2 456	–
Krankheiten des Atmungssystems	a	2 114	364	128	267	497	388	470	–
(J00 – J99)	b	1 848	278	185	225	362	253	545	–
Krankheiten des Verdauungssystems	a	3 427	207	200	539	1 262	679	540	–
(K00 – K93)	b	3 446	180	298	465	961	569	973	–
Krankheiten der Haut und der Unterhaut	a	515	59	81	122	163	51	39	–
(L00 – L99)	b	508	48	65	92	136	55	112	–
Krankheiten des Muskel-Skelett-Systems	a	2 187	77	123	315	1 036	401	235	–
und des Bindegewebes (M00 – M99)	b	3 213	50	133	295	1 159	814	762	–
Krankheiten des Urogenitalsystems	a	1 771	83	80	280	577	402	349	–
(N00 – N99)	b	2 464	59	259	538	895	342	371	–
Schwangerschaft, Geburt und Wochenbett (O00 – O99)	b	4 311	3	1 117	3 059	132	–	–	–
Bestimmte Zustände, die ihren Ursprung in	a	171	171	–	–	–	–	–	–
der Perinatalperiode haben (P00 – P96)	b	146	145	–	1	–	–	–	–
Angeborene Fehlbildungen, Deformitäten	a	211	134	23	18	26	8	2	–
und Chromosomenanomalien (Q00 – Q99)	b	205	86	35	39	33	5	7	–
Symptome und abnorme klinische und Laborbefunde, die anderenorts nicht	a	1 097	147	61	154	288	192	255	–
klassifiziert sind (R00 – R99)	b	1 524	139	161	226	352	198	448	–
Verletzungen, Vergiftungen und bestimmte andere Folgen äußerer Ursachen	a	3 225	485	388	665	908	406	373	–
(S00 – T98)	b	3 571	348	202	300	720	525	1 476	–
Faktoren, die den Gesundheitszustand beeinflussen und zur Inanspruchnahme des	a	778	374	13	48	168	120	55	–
Gesundheitswesens führen (Z00 – Z99)	b	918	296	21	100	264	122	115	–
Ohne Diagnoseangabe	a	–	–	–	–	–	–	–	–
	b	–	–	–	–	–	–	–	–
Insgesamt	**a**	**33 184**	**3 213**	**1 737**	**4 464**	**11 126**	**7 009**	**5 635**	**–**
	b	**40 135**	**2 579**	**3 141**	**7 040**	**10 302**	**6 292**	**10 781**	**–**

Anmerkung Seite 97

Noch: **4. Entlassene oder verstorbene Patientinnen und Patienten (einschl. Stundenfällen) 2003 nach dem Wohnort sowie nach Altersgruppen und Diagnosen**

Noch: **4.1 Aus Krankenhäusern**

Krankheitsart (Positionsnummer)[1)] a = männlich b = weiblich		Entlassene oder verstorbene Patientinnen und Patienten							
		insgesamt	davon im Alter von … bis unter … Jahren						
			0 – 15	15 – 25	25 – 40	40 – 65	65 – 75	75 und mehr	unbekannt
Kreis Gütersloh									
Bestimmte infektiöse und parasitäre	a	877	385	77	96	137	96	86	–
Krankheiten (A00 – B99)	b	991	343	114	107	158	98	171	–
Neubildungen (C00 – D48)	a	3 227	186	54	153	1 175	1 046	613	–
	b	3 557	91	70	355	1 606	735	700	–
Krankheiten des Blutes und der blutbildenden Organe sowie bestimmte Störungen mit Beteiligung des	a	163	23	3	36	37	29	35	–
Immunsystems (D50 – D89)	b	233	11	12	23	64	25	98	–
Endokrine, Ernährungs- und	a	710	70	31	69	258	185	97	–
Stoffwechselkrankheiten (E00 – E90)	b	1 321	49	43	150	448	245	386	–
Psychische und Verhaltensstörungen	a	2 854	105	327	899	1 184	210	129	–
(F00 – F99)	b	1 912	77	218	471	671	188	287	–
Krankheiten des Nervensystems	a	1 858	125	52	223	877	363	218	–
(G00 – G99)	b	1 512	104	69	176	492	294	377	–
Krankheiten des Auges und der	a	511	32	6	25	112	156	180	–
Augenanhangsgebilde (H00 – H59)	b	845	13	3	23	123	242	441	–
Krankheiten des Ohres und des	a	270	64	18	41	94	36	17	–
Warzenfortsatzes (H60 – H95)	b	302	52	15	35	113	46	41	–
Krankheiten des Kreislaufsystems	a	6 170	42	57	243	2 356	2 001	1 471	–
(I00 – I99)	b	5 237	36	45	201	1 247	1 340	2 368	–
Krankheiten des Atmungssystems	a	2 323	525	156	263	532	447	400	–
(J00 – J99)	b	1 998	448	224	236	372	233	485	–
Krankheiten des Verdauungssystems	a	3 763	353	249	519	1 465	650	527	–
(K00 – K93)	b	3 798	300	303	510	1 195	590	900	–
Krankheiten der Haut und der Unterhaut	a	608	66	84	164	182	56	56	–
(L00 – L99)	b	553	55	55	97	166	54	126	–
Krankheiten des Muskel-Skelett-Systems	a	2 662	113	148	442	1 274	495	190	–
und des Bindegewebes (M00 – M99)	b	3 241	72	155	356	1 297	751	610	–
Krankheiten des Urogenitalsystems	a	1 845	136	77	244	633	426	329	–
(N00 – N99)	b	2 717	117	234	678	990	333	365	–
Schwangerschaft, Geburt und Wochenbett (O00 – O99)	b	4 749	1	940	3 676	132	–	–	–
Bestimmte Zustände, die ihren Ursprung in	a	176	176	–	–	–	–	–	–
der Perinatalperiode haben (P00 – P96)	b	153	151	–	2	–	–	–	–
Angeborene Fehlbildungen, Deformitäten	a	284	186	33	18	38	9	–	–
und Chromosomenanomalien (Q00 – Q99)	b	227	116	39	33	29	6	4	–
Symptome und abnorme klinische und Laborbefunde, die anderenorts nicht	a	965	160	56	108	272	185	184	–
klassifiziert sind (R00 – R99)	b	1 225	149	112	172	289	160	343	–
Verletzungen, Vergiftungen und bestimmte andere Folgen äußerer Ursachen	a	4 031	668	622	890	1 155	392	304	–
(S00 – T98)	b	3 663	437	312	352	770	522	1 270	–
Faktoren, die den Gesundheitszustand beeinflussen und zur Inanspruchnahme des	a	381	68	22	67	136	58	30	–
Gesundheitswesens führen (Z00 – Z99)	b	534	77	29	138	177	68	45	–
Ohne Diagnoseangabe	a	–	–	–	–	–	–	–	–
	b	–	–	–	–	–	–	–	–
Insgesamt	**a**	**33 678**	**3 483**	**2 072**	**4 500**	**11 917**	**6 840**	**4 866**	**–**
	b	**38 768**	**2 699**	**2 992**	**7 791**	**10 339**	**5 930**	**9 017**	**–**

Anmerkung Seite 97

Noch: **4. Entlassene oder verstorbene Patientinnen und Patienten (einschl. Stundenfällen) 2003 nach dem Wohnort sowie nach Altersgruppen und Diagnosen**

Noch: **4.1 Aus Krankenhäusern**

Krankheitsart (Positionsnummer)[1)]	a = männlich b = weiblich	Entlassene oder verstorbene Patientinnen und Patienten							
		insgesamt	davon im Alter von … bis unter … Jahren						
			0 – 15	15 – 25	25 – 40	40 – 65	65 – 75	75 und mehr	unbekannt
Kreis Herford									
Bestimmte infektiöse und parasitäre	a	630	210	57	80	157	66	60	–
Krankheiten (A00 – B99)	b	637	192	45	74	112	83	131	–
Neubildungen (C00 – D48)	a	2 879	79	41	121	1 090	962	586	–
	b	3 199	75	57	251	1 437	724	655	–
Krankheiten des Blutes und der blutbildenden Organe sowie bestimmte									
Störungen mit Beteiligung des	a	116	30	17	4	21	20	24	–
Immunsystems (D50 – D89)	b	196	22	8	20	46	23	77	–
Endokrine, Ernährungs- und	a	633	62	15	41	242	153	120	–
Stoffwechselkrankheiten (E00 – E90)	b	975	48	28	98	315	190	296	–
Psychische und Verhaltensstörungen	a	1 535	59	184	466	669	79	78	–
(F00 – F99)	b	1 327	56	180	303	471	111	206	–
Krankheiten des Nervensystems	a	1 019	85	38	104	401	223	168	–
(G00 – G99)	b	970	68	43	111	271	197	280	–
Krankheiten des Auges und der	a	394	19	6	15	92	122	140	–
Augenanhangsgebilde (H00 – H59)	b	616	22	6	16	74	176	322	–
Krankheiten des Ohres und des	a	193	56	8	22	79	24	4	–
Warzenfortsatzes (H60 – H95)	b	191	33	12	25	60	38	23	–
Krankheiten des Kreislaufsystems	a	4 696	50	47	202	1 653	1 593	1 151	–
(I00 – I99)	b	4 124	69	80	203	933	993	1 846	–
Krankheiten des Atmungssystems	a	1 840	536	103	205	361	317	318	–
(J00 – J99)	b	1 374	407	116	125	242	134	350	–
Krankheiten des Verdauungssystems	a	2 693	224	174	366	987	543	399	–
(K00 – K93)	b	2 697	176	255	335	774	428	729	–
Krankheiten der Haut und der Unterhaut	a	354	40	49	79	111	39	36	–
(L00 – L99)	b	329	36	44	50	90	50	59	–
Krankheiten des Muskel-Skelett-Systems	a	1 738	38	72	267	817	382	162	–
und des Bindegewebes (M00 – M99)	b	2 395	51	65	217	983	591	488	–
Krankheiten des Urogenitalsystems	a	1 367	127	77	188	428	306	241	–
(N00 – N99)	b	2 105	57	221	478	764	285	300	–
Schwangerschaft, Geburt und Wochenbett									
(O00 – O99)	b	3 401	1	841	2 468	91	–	–	–
Bestimmte Zustände, die ihren Ursprung in	a	118	117	–	–	–	–	1	–
der Perinatalperiode haben (P00 – P96)	b	151	149	–	1	–	1	–	–
Angeborene Fehlbildungen, Deformitäten	a	205	152	12	11	21	6	3	–
und Chromosomenanomalien (Q00 – Q99)	b	185	103	17	23	23	10	9	–
Symptome und abnorme klinische und									
Laborbefunde, die anderenorts nicht	a	801	169	57	74	217	125	159	–
klassifiziert sind (R00 – R99)	b	1 103	191	146	149	223	131	263	–
Verletzungen, Vergiftungen und bestimmte									
andere Folgen äußerer Ursachen	a	2 501	398	394	469	730	274	236	–
(S00 – T98)	b	2 556	237	183	235	532	381	988	–
Faktoren, die den Gesundheitszustand									
beeinflussen und zur Inanspruchnahme des	a	552	280	28	66	118	40	20	–
Gesundheitswesens führen (Z00 – Z99)	b	671	278	23	68	185	61	56	–
Ohne Diagnoseangabe	a	–	–	–	–	–	–	–	–
	b	–	–	–	–	–	–	–	–
Insgesamt	**a**	**24 264**	**2 731**	**1 379**	**2 780**	**8 194**	**5 274**	**3 906**	**–**
	b	**29 202**	**2 271**	**2 370**	**5 250**	**7 626**	**4 607**	**7 078**	**–**

Anmerkung Seite 97

Noch: **4. Entlassene oder verstorbene Patientinnen und Patienten (einschl. Stundenfällen) 2003 nach dem Wohnort sowie nach Altersgruppen und Diagnosen**

Noch: **4.1 Aus Krankenhäusern**

Krankheitsart (Positionsnummer)[1)]	a = männlich b = weiblich	Entlassene oder verstorbene Patientinnen und Patienten							
		insgesamt	davon im Alter von … bis unter … Jahren						
			0 – 15	15 – 25	25 – 40	40 – 65	65 – 75	75 und mehr	unbekannt
Kreis Höxter									
Bestimmte infektiöse und parasitäre	a	575	208	50	62	106	76	73	–
Krankheiten (A00 – B99)	b	616	211	50	51	89	68	147	–
Neubildungen (C00 – D48)	a	1 596	55	9	63	641	516	312	–
	b	1 568	74	29	139	636	392	298	–
Krankheiten des Blutes und der blutbildenden Organe sowie bestimmte									
Störungen mit Beteiligung des	a	91	8	17	2	21	21	22	–
Immunsystems (D50 – D89)	b	131	13	23	4	21	18	52	–
Endokrine, Ernährungs- und	a	346	44	20	29	105	88	60	–
Stoffwechselkrankheiten (E00 – E90)	b	515	37	15	37	159	105	162	–
Psychische und Verhaltensstörungen	a	933	63	124	285	372	44	45	–
(F00 – F99)	b	743	34	113	192	219	80	105	–
Krankheiten des Nervensystems	a	847	58	34	104	383	151	117	–
(G00 – G99)	b	675	44	42	67	197	128	197	–
Krankheiten des Auges und der	a	258	18	1	13	67	65	94	–
Augenanhangsgebilde (H00 – H59)	b	443	13	4	4	71	125	226	–
Krankheiten des Ohres und des	a	163	48	11	15	56	23	10	–
Warzenfortsatzes (H60 – H95)	b	188	24	7	23	81	28	25	–
Krankheiten des Kreislaufsystems	a	2 866	15	55	165	1 072	858	701	–
(I00 – I99)	b	2 655	17	45	105	642	697	1 149	–
Krankheiten des Atmungssystems	a	1 551	557	101	128	319	219	227	–
(J00 – J99)	b	1 297	475	108	129	182	125	278	–
Krankheiten des Verdauungssystems	a	1 700	159	137	217	595	330	262	–
(K00 – K93)	b	1 663	139	148	201	464	285	426	–
Krankheiten der Haut und der Unterhaut	a	244	32	40	42	72	37	21	–
(L00 – L99)	b	210	29	34	18	62	32	35	–
Krankheiten des Muskel-Skelett-Systems	a	1 638	37	83	256	821	314	127	–
und des Bindegewebes (M00 – M99)	b	1 963	28	71	160	840	498	366	–
Krankheiten des Urogenitalsystems	a	953	58	50	86	339	252	168	–
(N00 – N99)	b	1 280	41	105	266	493	150	225	–
Schwangerschaft, Geburt und Wochenbett									
(O00 – O99)	b	1 840	1	426	1 362	51	–	–	–
Bestimmte Zustände, die ihren Ursprung in	a	117	117	–	–	–	–	–	–
der Perinatalperiode haben (P00 – P96)	b	66	66	–	–	–	–	–	–
Angeborene Fehlbildungen, Deformitäten	a	183	148	12	3	15	2	3	–
und Chromosomenanomalien (Q00 – Q99)	b	108	57	14	19	12	2	4	–
Symptome und abnorme klinische und									
Laborbefunde, die anderenorts nicht	a	598	142	57	69	161	92	77	–
klassifiziert sind (R00 – R99)	b	614	99	77	83	138	76	141	–
Verletzungen, Vergiftungen und bestimmte									
andere Folgen äußerer Ursachen	a	1 594	200	273	310	499	166	146	–
(S00 – T98)	b	1 478	143	106	132	309	231	557	–
Faktoren, die den Gesundheitszustand									
beeinflussen und zur Inanspruchnahme des	a	455	297	7	20	73	42	16	–
Gesundheitswesens führen (Z00 – Z99)	b	639	328	18	105	120	42	26	–
Ohne Diagnoseangabe	a	3	1	–	1	–	1	–	–
	b	2	–	1	–	1	–	–	–
Insgesamt	**a**	**16 711**	**2 265**	**1 081**	**1 870**	**5 717**	**3 297**	**2 481**	**–**
	b	**18 694**	**1 873**	**1 436**	**3 097**	**4 787**	**3 082**	**4 419**	**–**

Anmerkung Seite 97

Noch: **4. Entlassene oder verstorbene Patientinnen und Patienten (einschl. Stundenfällen) 2003 nach dem Wohnort sowie nach Altersgruppen und Diagnosen**

Noch: **4.1 Aus Krankenhäusern**

Krankheitsart (Positionsnummer)[1)]	a = männlich b = weiblich	Entlassene oder verstorbene Patientinnen und Patienten							
		insgesamt	davon im Alter von … bis unter … Jahren						
			0 – 15	15 – 25	25 – 40	40 – 65	65 – 75	75 und mehr	unbekannt
Kreis Lippe									
Bestimmte infektiöse und parasitäre	a	854	403	57	82	148	87	77	–
Krankheiten (A00 – B99)	b	913	324	85	88	151	87	178	–
Neubildungen (C00 – D48)	a	4 008	114	83	149	1 453	1 431	778	–
	b	4 211	122	61	334	1 792	948	954	–
Krankheiten des Blutes und der blutbildenden Organe sowie bestimmte Störungen mit Beteiligung des	a	182	46	10	17	37	33	39	–
Immunsystems (D50 – D89)	b	246	22	10	19	58	46	91	–
Endokrine, Ernährungs- und	a	964	208	38	69	307	194	148	–
Stoffwechselkrankheiten (E00 – E90)	b	1 347	183	38	118	382	243	383	–
Psychische und Verhaltensstörungen	a	1 902	80	263	528	823	110	98	–
(F00 – F99)	b	1 777	65	215	364	662	184	287	–
Krankheiten des Nervensystems	a	1 634	100	81	192	731	301	229	–
(G00 – G99)	b	1 324	88	64	140	421	232	379	–
Krankheiten des Auges und der	a	508	17	8	17	146	140	180	–
Augenanhangsgebilde (H00 – H59)	b	936	27	9	35	117	212	536	–
Krankheiten des Ohres und des	a	243	46	12	44	99	30	12	–
Warzenfortsatzes (H60 – H95)	b	268	35	12	27	121	48	25	–
Krankheiten des Kreislaufsystems	a	6 016	84	77	205	2 227	1 889	1 534	–
(I00 – I99)	b	5 056	68	53	203	1 180	1 250	2 302	–
Krankheiten des Atmungssystems	a	2 181	574	149	195	492	352	419	–
(J00 – J99)	b	1 710	427	173	167	332	176	435	–
Krankheiten des Verdauungssystems	a	3 592	290	256	468	1 322	703	553	–
(K00 – K93)	b	3 638	250	344	458	1 056	634	896	–
Krankheiten der Haut und der Unterhaut	a	470	62	56	106	156	51	39	–
(L00 – L99)	b	404	52	47	57	138	40	70	–
Krankheiten des Muskel-Skelett-Systems	a	3 005	91	116	430	1 456	596	316	–
und des Bindegewebes (M00 – M99)	b	3 774	93	155	385	1 515	911	715	–
Krankheiten des Urogenitalsystems	a	1 964	137	67	192	673	497	398	–
(N00 – N99)	b	2 688	121	282	583	985	337	380	–
Schwangerschaft, Geburt und Wochenbett (O00 – O99)	b	4 815	4	1 179	3 486	146	–	–	–
Bestimmte Zustände, die ihren Ursprung in	a	232	231	–	1	–	–	–	–
der Perinatalperiode haben (P00 – P96)	b	194	193	–	1	–	–	–	–
Angeborene Fehlbildungen, Deformitäten	a	256	172	24	23	26	8	3	–
und Chromosomenanomalien (Q00 – Q99)	b	232	113	34	42	29	12	2	–
Symptome und abnorme klinische und Laborbefunde, die anderenorts nicht	a	1 016	220	86	89	253	189	179	–
klassifiziert sind (R00 – R99)	b	1 354	210	161	207	310	167	299	–
Verletzungen, Vergiftungen und bestimmte andere Folgen äußerer Ursachen	a	3 218	497	484	596	904	380	357	–
(S00 – T98)	b	3 256	322	230	268	674	516	1 246	–
Faktoren, die den Gesundheitszustand beeinflussen und zur Inanspruchnahme des	a	1 486	1 188	29	35	129	66	39	–
Gesundheitswesens führen (Z00 – Z99)	b	1 493	1 071	36	98	170	64	54	–
Ohne Diagnoseangabe	a	4	–	–	–	2	2	–	–
	b	6	–	1	1	–	1	3	–
Insgesamt	**a**	**33 735**	**4 560**	**1 896**	**3 438**	**11 384**	**7 059**	**5 398**	**–**
	b	**39 642**	**3 790**	**3 189**	**7 081**	**10 239**	**6 108**	**9 235**	**–**

Anmerkung Seite 97

Noch: **4. Entlassene oder verstorbene Patientinnen und Patienten (einschl. Stundenfällen) 2003 nach dem Wohnort sowie nach Altersgruppen und Diagnosen**

Noch: **4.1 Aus Krankenhäusern**

Krankheitsart (Positionsnummer)[1)] a = männlich b = weiblich		Entlassene oder verstorbene Patientinnen und Patienten							
		insgesamt	davon im Alter von … bis unter … Jahren						
			0 – 15	15 – 25	25 – 40	40 – 65	65 – 75	75 und mehr	unbekannt
Kreis Minden-Lübbecke									
Bestimmte infektiöse und parasitäre	a	781	296	57	92	179	88	69	–
Krankheiten (A00 – B99)	b	830	267	64	77	156	83	183	–
Neubildungen (C00 – D48)	a	2 996	49	52	141	1 079	995	680	–
	b	2 969	31	42	276	1 283	633	704	–
Krankheiten des Blutes und der blutbildenden Organe sowie bestimmte									
Störungen mit Beteiligung des	a	175	48	2	16	33	25	51	–
Immunsystems (D50 – D89)	b	260	36	23	17	64	35	85	–
Endokrine, Ernährungs- und	a	852	56	36	76	374	190	120	–
Stoffwechselkrankheiten (E00 – E90)	b	1 267	52	49	119	401	253	393	–
Psychische und Verhaltensstörungen	a	1 994	73	221	679	825	124	72	–
(F00 – F99)	b	1 488	67	188	317	599	140	177	–
Krankheiten des Nervensystems	a	1 021	99	53	116	401	212	140	–
(G00 – G99)	b	928	77	48	103	287	166	247	–
Krankheiten des Auges und der	a	382	18	13	31	94	92	134	–
Augenanhangsgebilde (H00 – H59)	b	583	16	8	13	108	128	310	–
Krankheiten des Ohres und des	a	395	108	29	34	143	55	26	–
Warzenfortsatzes (H60 – H95)	b	401	75	30	59	142	53	42	–
Krankheiten des Kreislaufsystems	a	5 914	43	72	240	2 067	1 999	1 493	–
(I00 – I99)	b	5 174	39	64	281	1 462	1 274	2 054	–
Krankheiten des Atmungssystems	a	2 314	695	143	280	492	341	363	–
(J00 – J99)	b	1 858	545	192	216	350	168	387	–
Krankheiten des Verdauungssystems	a	3 540	262	243	472	1 318	722	523	–
(K00 – K93)	b	3 448	269	319	451	978	592	839	–
Krankheiten der Haut und der Unterhaut	a	564	55	73	127	188	57	64	–
(L00 – L99)	b	569	57	65	98	164	81	104	–
Krankheiten des Muskel-Skelett-Systems	a	2 642	46	119	428	1 270	546	233	–
und des Bindegewebes (M00 – M99)	b	3 591	34	119	280	1 535	902	721	–
Krankheiten des Urogenitalsystems	a	1 545	93	74	161	542	385	290	–
(N00 – N99)	b	2 232	84	239	469	809	320	311	–
Schwangerschaft, Geburt und Wochenbett									
(O00 – O99)	b	4 360	2	1 135	3 089	134	–	–	–
Bestimmte Zustände, die ihren Ursprung in	a	223	222	1	–	–	–	–	–
der Perinatalperiode haben (P00 – P96)	b	154	153	–	1	–	–	–	–
Angeborene Fehlbildungen, Deformitäten	a	252	159	28	23	34	4	4	–
und Chromosomenanomalien (Q00 – Q99)	b	200	104	27	35	24	8	2	–
Symptome und abnorme klinische und									
Laborbefunde, die anderenorts nicht	a	970	153	62	109	252	176	218	–
klassifiziert sind (R00 – R99)	b	1 198	157	137	142	246	153	363	–
Verletzungen, Vergiftungen und bestimmte									
andere Folgen äußerer Ursachen	a	3 656	616	568	683	1 045	399	345	–
(S00 – T98)	b	3 457	411	274	300	784	460	1 228	–
Faktoren, die den Gesundheitszustand									
beeinflussen und zur Inanspruchnahme des	a	564	228	46	50	115	65	60	–
Gesundheitswesens führen (Z00 – Z99)	b	669	203	75	112	133	67	79	–
Ohne Diagnoseangabe	a	2	–	–	–	2	–	–	–
	b	3	–	–	–	1	1	1	–
Insgesamt	**a**	**30 782**	**3 319**	**1 892**	**3 758**	**10 453**	**6 475**	**4 885**	**–**
	b	**35 639**	**2 679**	**3 098**	**6 455**	**9 660**	**5 517**	**8 230**	**–**

Anmerkung Seite 97

Noch: **4. Entlassene oder verstorbene Patientinnen und Patienten (einschl. Stundenfällen) 2003 nach dem Wohnort sowie nach Altersgruppen und Diagnosen**

Noch: **4.1 Aus Krankenhäusern**

Krankheitsart (Positionsnummer)[1)] a = männlich b = weiblich		Entlassene oder verstorbene Patientinnen und Patienten							
		insgesamt	davon im Alter von … bis unter … Jahren						
			0 – 15	15 – 25	25 – 40	40 – 65	65 – 75	75 und mehr	unbekannt
Kreis Paderborn									
Bestimmte infektiöse und parasitäre	a	908	380	85	117	162	66	98	–
Krankheiten (A00 – B99)	b	980	314	138	120	141	93	174	–
Neubildungen (C00 – D48)	a	2 531	123	58	166	1 022	690	472	–
	b	2 732	41	81	257	1 247	529	577	–
Krankheiten des Blutes und der blutbildenden Organe sowie bestimmte									
Störungen mit Beteiligung des	a	134	27	5	20	34	19	29	–
Immunsystems (D50 – D89)	b	187	19	11	19	38	29	71	–
Endokrine, Ernährungs- und	a	575	43	19	61	207	133	112	–
Stoffwechselkrankheiten (E00 – E90)	b	1 026	53	47	103	331	200	292	–
Psychische und Verhaltensstörungen	a	2 349	113	342	790	903	99	102	–
(F00 – F99)	b	1 764	75	254	418	627	147	243	–
Krankheiten des Nervensystems	a	1 293	102	58	185	569	233	146	–
(G00 – G99)	b	1 250	83	82	141	460	187	297	–
Krankheiten des Auges und der	a	373	36	15	27	135	81	79	–
Augenanhangsgebilde (H00 – H59)	b	628	26	15	20	94	163	310	–
Krankheiten des Ohres und des	a	333	89	17	49	127	40	11	–
Warzenfortsatzes (H60 – H95)	b	267	42	18	33	88	47	39	–
Krankheiten des Kreislaufsystems	a	5 077	32	63	206	1 906	1 649	1 221	–
(I00 – I99)	b	4 433	37	62	164	1 152	1 100	1 918	–
Krankheiten des Atmungssystems	a	2 718	869	226	289	570	397	367	–
(J00 – J99)	b	2 218	666	272	270	341	212	457	–
Krankheiten des Verdauungssystems	a	3 419	301	396	541	1 220	536	425	–
(K00 – K93)	b	3 552	256	544	437	1 014	553	748	–
Krankheiten der Haut und der Unterhaut	a	519	61	104	108	156	56	34	–
(L00 – L99)	b	394	58	54	62	90	53	77	–
Krankheiten des Muskel-Skelett-Systems	a	2 675	62	180	557	1 326	390	160	–
und des Bindegewebes (M00 – M99)	b	2 999	74	170	342	1 223	677	513	–
Krankheiten des Urogenitalsystems	a	1 689	162	65	243	575	379	265	–
(N00 – N99)	b	2 420	94	259	563	836	265	403	–
Schwangerschaft, Geburt und Wochenbett									
(O00 – O99)	b	4 459	3	1 127	3 214	115	–	–	–
Bestimmte Zustände, die ihren Ursprung in	a	184	184	–	–	–	–	–	–
der Perinatalperiode haben (P00 – P96)	b	138	135	1	2	–	–	–	–
Angeborene Fehlbildungen, Deformitäten	a	302	214	36	27	13	10	2	–
und Chromosomenanomalien (Q00 – Q99)	b	209	119	32	28	22	5	3	–
Symptome und abnorme klinische und									
Laborbefunde, die anderenorts nicht	a	912	157	77	120	259	156	143	–
klassifiziert sind (R00 – R99)	b	1 166	134	181	190	293	115	253	–
Verletzungen, Vergiftungen und bestimmte									
andere Folgen äußerer Ursachen	a	3 672	687	705	746	988	324	222	–
(S00 – T98)	b	3 164	459	273	348	735	439	910	–
Faktoren, die den Gesundheitszustand									
beeinflussen und zur Inanspruchnahme des	a	729	283	41	96	205	62	42	–
Gesundheitswesens führen (Z00 – Z99)	b	1 092	275	49	143	345	129	151	–
Ohne Diagnoseangabe	a	–	–	–	–	–	–	–	–
	b	–	–	–	–	–	–	–	–
Insgesamt	**a**	**30 392**	**3 925**	**2 492**	**4 348**	**10 377**	**5 320**	**3 930**	**–**
	b	**35 078**	**2 963**	**3 670**	**6 874**	**9 192**	**4 943**	**7 436**	**–**

Anmerkung Seite 97

Noch: **4. Entlassene oder verstorbene Patientinnen und Patienten (einschl. Stundenfällen) 2003 nach dem Wohnort sowie nach Altersgruppen und Diagnosen**

Noch: **4.1 Aus Krankenhäusern**

Krankheitsart (Positionsnummer)[1)] a = männlich b = weiblich		Entlassene oder verstorbene Patientinnen und Patienten							
		insgesamt	davon im Alter von … bis unter … Jahren						
			0 – 15	15 – 25	25 – 40	40 – 65	65 – 75	75 und mehr	unbekannt
Regierungsbezirk Detmold									
Bestimmte infektiöse und parasitäre	a	5 950	2 615	430	658	1 058	602	587	–
Krankheiten (A00 – B99)	b	6 193	2 269	557	603	976	601	1 187	–
Neubildungen (C00 – D48)	a	21 397	660	336	955	7 874	7 277	4 295	–
	b	22 795	458	429	1 936	9 895	5 055	5 022	–
Krankheiten des Blutes und der blutbildenden Organe sowie bestimmte Störungen mit Beteiligung des	a	1 023	193	58	108	224	190	250	–
Immunsystems (D50 – D89)	b	1 517	145	99	115	347	226	585	–
Endokrine, Ernährungs- und	a	4 792	538	185	398	1 740	1 098	833	–
Stoffwechselkrankheiten (E00 – E90)	b	7 661	460	262	733	2 384	1 471	2 351	–
Psychische und Verhaltensstörungen	a	15 293	563	1 841	4 881	6 439	905	664	–
(F00 – F99)	b	11 868	441	1 493	2 830	4 343	1 093	1 668	–
Krankheiten des Nervensystems	a	9 375	660	386	1 116	4 048	1 866	1 299	–
(G00 – G99)	b	8 163	550	425	916	2 618	1 452	2 202	–
Krankheiten des Auges und der	a	3 148	165	56	156	813	885	1 073	–
Augenanhangsgebilde (H00 – H59)	b	5 417	139	57	145	744	1 401	2 931	–
Krankheiten des Ohres und des	a	1 826	446	112	243	692	231	102	–
Warzenfortsatzes (H60 – H95)	b	1 876	286	109	241	685	305	250	–
Krankheiten des Kreislaufsystems	a	35 688	304	421	1 468	13 001	11 519	8 975	–
(I00 – I99)	b	31 415	311	381	1 310	7 616	7 704	14 093	–
Krankheiten des Atmungssystems	a	15 041	4 120	1 006	1 627	3 263	2 461	2 564	–
(J00 – J99)	b	12 303	3 246	1 270	1 368	2 181	1 301	2 937	–
Krankheiten des Verdauungssystems	a	22 134	1 796	1 655	3 122	8 169	4 163	3 229	–
(K00 – K93)	b	22 242	1 570	2 211	2 857	6 442	3 651	5 511	–
Krankheiten der Haut und der Unterhaut	a	3 274	375	487	748	1 028	347	289	–
(L00 – L99)	b	2 967	335	364	474	846	365	583	–
Krankheiten des Muskel-Skelett-Systems	a	16 547	464	841	2 695	8 000	3 124	1 423	–
und des Bindegewebes (M00 – M99)	b	21 176	402	868	2 035	8 552	5 144	4 175	–
Krankheiten des Urogenitalsystems	a	11 134	796	490	1 394	3 767	2 647	2 040	–
(N00 – N99)	b	15 906	573	1 599	3 575	5 772	2 032	2 355	–
Schwangerschaft, Geburt und Wochenbett (O00 – O99)	b	27 935	15	6 765	20 354	801	–	–	–
Bestimmte Zustände, die ihren Ursprung in	a	1 221	1 218	1	1	–	–	1	–
der Perinatalperiode haben (P00 – P96)	b	1 002	992	1	8	–	1	–	–
Angeborene Fehlbildungen, Deformitäten	a	1 693	1 165	168	123	173	47	17	–
und Chromosomenanomalien (Q00 – Q99)	b	1 366	698	198	219	172	48	31	–
Symptome und abnorme klinische und Laborbefunde, die anderenorts nicht	a	6 359	1 148	456	723	1 702	1 115	1 215	–
klassifiziert sind (R00 – R99)	b	8 184	1 079	975	1 169	1 851	1 000	2 110	–
Verletzungen, Vergiftungen und bestimmte andere Folgen äußerer Ursachen	a	21 897	3 551	3 434	4 359	6 229	2 341	1 983	–
(S00 – T98)	b	21 145	2 357	1 580	1 935	4 524	3 074	7 675	–
Faktoren, die den Gesundheitszustand beeinflussen und zur Inanspruchnahme des	a	4 945	2 718	186	382	944	453	262	–
Gesundheitswesens führen (Z00 – Z99)	b	6 016	2 528	251	764	1 394	553	526	–
Ohne Diagnoseangabe	a	9	1	–	1	4	3	–	–
	b	11	–	2	1	2	2	4	–
Insgesamt	**a**	**202 746**	**23 496**	**12 549**	**25 158**	**69 168**	**41 274**	**31 101**	**–**
	b	**237 158**	**18 854**	**19 896**	**43 588**	**62 145**	**36 479**	**56 196**	**–**

Anmerkung Seite 97

Noch: **4. Entlassene oder verstorbene Patientinnen und Patienten (einschl. Stundenfällen) 2003 nach dem Wohnort sowie nach Altersgruppen und Diagnosen**

Noch: **4.1 Aus Krankenhäusern**

Krankheitsart (Positionsnummer)[1)]	a = männlich b = weiblich	Entlassene oder verstorbene Patientinnen und Patienten							
		insgesamt	davon im Alter von … bis unter … Jahren						
			0 – 15	15 – 25	25 – 40	40 – 65	65 – 75	75 und mehr	unbekannt
kreisfreie Stadt Bochum									
Bestimmte infektiöse und parasitäre	a	842	145	73	172	205	125	122	–
Krankheiten (A00 – B99)	b	1 075	238	101	105	204	144	283	–
Neubildungen (C00 – D48)	a	4 748	40	56	135	1 896	1 608	1 013	–
	b	5 332	67	77	381	2 210	1 313	1 284	–
Krankheiten des Blutes und der blutbildenden Organe sowie bestimmte Störungen mit Beteiligung des	a	236	16	9	11	50	78	72	–
Immunsystems (D50 – D89)	b	376	20	11	13	78	87	167	–
Endokrine, Ernährungs- und	a	1 005	39	20	46	364	286	250	–
Stoffwechselkrankheiten (E00 – E90)	b	1 656	50	59	99	377	320	751	–
Psychische und Verhaltensstörungen	a	2 854	110	253	854	1 312	148	177	–
(F00 – F99)	b	2 560	59	270	529	948	249	505	–
Krankheiten des Nervensystems	a	2 208	151	70	219	987	460	321	–
(G00 – G99)	b	1 830	122	80	171	561	331	565	–
Krankheiten des Auges und der	a	848	30	19	40	230	261	268	–
Augenanhangsgebilde (H00 – H59)	b	1 589	35	12	34	230	394	884	–
Krankheiten des Ohres und des	a	391	76	25	60	151	56	23	–
Warzenfortsatzes (H60 – H95)	b	578	96	34	86	217	80	65	–
Krankheiten des Kreislaufsystems	a	6 967	15	57	262	2 610	2 280	1 743	–
(I00 – I99)	b	7 347	19	46	219	1 688	1 856	3 519	–
Krankheiten des Atmungssystems	a	2 976	615	189	305	670	556	641	–
(J00 – J99)	b	2 944	653	300	260	565	356	810	–
Krankheiten des Verdauungssystems	a	4 955	216	248	649	1 988	1 111	743	–
(K00 – K93)	b	5 639	271	400	590	1 844	1 044	1 490	–
Krankheiten der Haut und der Unterhaut	a	624	56	96	131	198	88	55	–
(L00 – L99)	b	629	55	52	92	201	106	123	–
Krankheiten des Muskel-Skelett-Systems	a	2 956	44	102	428	1 483	612	287	–
und des Bindegewebes (M00 – M99)	b	4 444	46	105	335	1 732	1 241	985	–
Krankheiten des Urogenitalsystems	a	1 943	84	86	252	635	485	401	–
(N00 – N99)	b	3 572	56	293	751	1 358	525	589	–
Schwangerschaft, Geburt und Wochenbett (O00 – O99)	b	4 502	2	1 047	3 344	108	1	–	–
Bestimmte Zustände, die ihren Ursprung in	a	241	241	–	–	–	–	–	–
der Perinatalperiode haben (P00 – P96)	b	246	245	–	1	–	–	–	–
Angeborene Fehlbildungen, Deformitäten	a	229	149	25	22	24	8	1	–
und Chromosomenanomalien (Q00 – Q99)	b	249	95	46	49	43	6	10	–
Symptome und abnorme klinische und Laborbefunde, die anderenorts nicht	a	1 002	100	70	111	295	219	207	–
klassifiziert sind (R00 – R99)	b	1 442	137	123	191	337	237	417	–
Verletzungen, Vergiftungen und bestimmte andere Folgen äußerer Ursachen	a	2 899	393	380	532	886	370	338	–
(S00 – T98)	b	3 844	342	212	313	843	662	1 472	–
Faktoren, die den Gesundheitszustand beeinflussen und zur Inanspruchnahme des	a	1 050	242	14	71	277	315	131	–
Gesundheitswesens führen (Z00 – Z99)	b	1 665	243	40	297	481	339	265	–
Ohne Diagnoseangabe	a	–	–	–	–	–	–	–	–
	b	–	–	–	–	–	–	–	–
Insgesamt	**a**	**38 974**	**2 762**	**1 792**	**4 300**	**14 261**	**9 066**	**6 793**	**–**
	b	**51 519**	**2 851**	**3 308**	**7 860**	**14 025**	**9 291**	**14 184**	**–**

Anmerkung Seite 97

Noch: **4. Entlassene oder verstorbene Patientinnen und Patienten (einschl. Stundenfällen) 2003 nach dem Wohnort sowie nach Altersgruppen und Diagnosen**

Noch: **4.1 Aus Krankenhäusern**

Krankheitsart (Positionsnummer)[1)] a = männlich b = weiblich		Entlassene oder verstorbene Patientinnen und Patienten							
		insgesamt	davon im Alter von … bis unter … Jahren						
			0 – 15	15 – 25	25 – 40	40 – 65	65 – 75	75 und mehr	unbekannt
kreisfreie Stadt Dortmund									
Bestimmte infektiöse und parasitäre	a	1 604	458	137	277	337	216	179	–
Krankheiten (A00 – B99)	b	1 957	396	218	267	354	201	521	–
Neubildungen (C00 – D48)	a	7 711	221	102	336	2 783	2 714	1 555	–
	b	8 817	242	140	650	3 734	2 039	2 012	–
Krankheiten des Blutes und der blutbildenden Organe sowie bestimmte Störungen mit Beteiligung des	a	375	54	20	31	86	96	88	–
Immunsystems (D50 – D89)	b	651	68	14	41	148	97	283	–
Endokrine, Ernährungs- und	a	1 789	166	45	114	611	460	393	–
Stoffwechselkrankheiten (E00 – E90)	b	2 756	145	78	243	694	477	1 119	–
Psychische und Verhaltensstörungen	a	5 933	256	545	1 809	2 718	355	250	–
(F00 – F99)	b	4 459	161	513	958	1 624	378	825	–
Krankheiten des Nervensystems	a	3 201	164	75	332	1 481	688	461	–
(G00 – G99)	b	2 793	137	111	257	930	561	797	–
Krankheiten des Auges und der	a	898	48	13	60	221	246	310	–
Augenanhangsgebilde (H00 – H59)	b	1 533	49	25	46	260	382	771	–
Krankheiten des Ohres und des	a	528	114	37	78	186	80	33	–
Warzenfortsatzes (H60 – H95)	b	548	81	24	70	215	79	79	–
Krankheiten des Kreislaufsystems	a	11 198	52	118	368	4 193	3 689	2 778	–
(I00 – I99)	b	10 106	47	81	288	2 234	2 602	4 854	–
Krankheiten des Atmungssystems	a	4 793	1 375	238	479	1 033	855	813	–
(J00 – J99)	b	4 070	939	343	361	764	469	1 194	–
Krankheiten des Verdauungssystems	a	6 924	330	369	906	2 777	1 475	1 067	–
(K00 – K93)	b	7 575	279	579	859	2 326	1 374	2 158	–
Krankheiten der Haut und der Unterhaut	a	987	92	119	247	300	121	108	–
(L00 – L99)	b	975	79	81	154	299	112	250	–
Krankheiten des Muskel-Skelett-Systems	a	4 448	98	170	711	2 178	850	441	–
und des Bindegewebes (M00 – M99)	b	6 264	109	192	480	2 553	1 630	1 300	–
Krankheiten des Urogenitalsystems	a	3 211	169	127	415	1 103	773	624	–
(N00 – N99)	b	5 108	146	487	1 062	1 882	674	857	–
Schwangerschaft, Geburt und Wochenbett (O00 – O99)	b	7 281	7	1 958	5 125	191	–	–	–
Bestimmte Zustände, die ihren Ursprung in	a	533	531	–	–	1	1	–	–
der Perinatalperiode haben (P00 – P96)	b	431	422	1	7	1	–	–	–
Angeborene Fehlbildungen, Deformitäten	a	451	355	22	27	33	10	4	–
und Chromosomenanomalien (Q00 – Q99)	b	418	215	59	51	62	23	8	–
Symptome und abnorme klinische und Laborbefunde, die anderenorts nicht	a	2 324	443	112	240	623	452	454	–
klassifiziert sind (R00 – R99)	b	3 513	434	356	485	779	461	998	–
Verletzungen, Vergiftungen und bestimmte andere Folgen äußerer Ursachen	a	5 617	846	795	1 196	1 633	580	567	–
(S00 – T98)	b	5 934	583	370	540	1 325	926	2 190	–
Faktoren, die den Gesundheitszustand beeinflussen und zur Inanspruchnahme des	a	3 438	958	59	310	906	675	530	–
Gesundheitswesens führen (Z00 – Z99)	b	3 811	931	48	388	1 110	559	775	–
Ohne Diagnoseangabe	a	–	–	–	–	–	–	–	–
	b	–	–	–	–	–	–	–	–
Insgesamt	**a**	**65 963**	**6 730**	**3 103**	**7 936**	**23 203**	**14 336**	**10 655**	**–**
	b	**79 000**	**5 470**	**5 678**	**12 332**	**21 485**	**13 044**	**20 991**	**–**

Anmerkung Seite 97

Noch: **4. Entlassene oder verstorbene Patientinnen und Patienten (einschl. Stundenfällen) 2003 nach dem Wohnort sowie nach Altersgruppen und Diagnosen**

Noch: **4.1 Aus Krankenhäusern**

Krankheitsart (Positionsnummer)[1)]	a = männlich b = weiblich	Entlassene oder verstorbene Patientinnen und Patienten							
		insgesamt	davon im Alter von … bis unter … Jahren						
			0 – 15	15 – 25	25 – 40	40 – 65	65 – 75	75 und mehr	unbekannt
kreisfreie Stadt Hagen									
Bestimmte infektiöse und parasitäre	a	600	210	33	59	138	69	91	–
Krankheiten (A00 – B99)	b	650	147	68	78	132	57	168	–
Neubildungen (C00 – D48)	a	2 635	48	31	91	1 031	933	501	–
	b	3 232	46	45	245	1 275	836	785	–
Krankheiten des Blutes und der blutbildenden Organe sowie bestimmte									
Störungen mit Beteiligung des	a	223	77	27	19	29	40	31	–
Immunsystems (D50 – D89)	b	242	57	19	15	38	30	83	–
Endokrine, Ernährungs- und	a	569	81	25	49	183	123	108	–
Stoffwechselkrankheiten (E00 – E90)	b	847	55	22	73	266	147	284	–
Psychische und Verhaltensstörungen	a	1 647	89	191	536	652	88	91	–
(F00 – F99)	b	1 386	72	186	234	506	146	242	–
Krankheiten des Nervensystems	a	1 166	116	37	146	516	199	152	–
(G00 – G99)	b	1 012	109	28	93	363	166	253	–
Krankheiten des Auges und der	a	515	40	11	38	128	141	157	–
Augenanhangsgebilde (H00 – H59)	b	879	24	14	24	151	236	430	–
Krankheiten des Ohres und des	a	229	78	14	34	69	23	11	–
Warzenfortsatzes (H60 – H95)	b	243	46	12	34	80	40	31	–
Krankheiten des Kreislaufsystems	a	4 434	23	31	164	1 715	1 417	1 084	–
(I00 – I99)	b	3 888	28	42	106	1 010	985	1 717	–
Krankheiten des Atmungssystems	a	1 460	384	95	151	340	251	239	–
(J00 – J99)	b	1 223	271	120	110	213	150	359	–
Krankheiten des Verdauungssystems	a	2 456	170	159	334	974	495	324	–
(K00 – K93)	b	2 538	154	224	282	758	444	676	–
Krankheiten der Haut und der Unterhaut	a	435	39	65	98	154	46	33	–
(L00 – L99)	b	437	40	46	78	147	46	80	–
Krankheiten des Muskel-Skelett-Systems	a	1 876	35	88	303	920	364	166	–
und des Bindegewebes (M00 – M99)	b	2 536	52	89	253	1 078	564	500	–
Krankheiten des Urogenitalsystems	a	975	59	35	129	329	254	169	–
(N00 – N99)	b	1 693	49	168	390	656	202	228	–
Schwangerschaft, Geburt und Wochenbett									
(O00 – O99)	b	2 657	–	750	1 818	88	1	–	–
Bestimmte Zustände, die ihren Ursprung in	a	96	96	–	–	–	–	–	–
der Perinatalperiode haben (P00 – P96)	b	79	78	–	1	–	–	–	–
Angeborene Fehlbildungen, Deformitäten	a	145	102	12	16	11	3	1	–
und Chromosomenanomalien (Q00 – Q99)	b	118	62	18	14	19	3	2	–
Symptome und abnorme klinische und									
Laborbefunde, die anderenorts nicht	a	638	152	44	59	159	110	114	–
klassifiziert sind (R00 – R99)	b	881	142	97	122	188	104	228	–
Verletzungen, Vergiftungen und bestimmte									
andere Folgen äußerer Ursachen	a	2 309	362	354	464	670	218	241	–
(S00 – T98)	b	2 504	251	152	197	564	410	930	–
Faktoren, die den Gesundheitszustand									
beeinflussen und zur Inanspruchnahme des	a	591	325	6	26	134	71	29	–
Gesundheitswesens führen (Z00 – Z99)	b	819	313	11	101	251	79	64	–
Ohne Diagnoseangabe	a	–	–	–	–	–	–	–	–
	b	–	–	–	–	–	–	–	–
Insgesamt	**a**	**22 999**	**2 486**	**1 258**	**2 716**	**8 152**	**4 845**	**3 542**	**–**
	b	**27 864**	**1 996**	**2 111**	**4 268**	**7 783**	**4 646**	**7 060**	**–**

Anmerkung Seite 97

Noch: **4. Entlassene oder verstorbene Patientinnen und Patienten (einschl. Stundenfällen) 2003 nach dem Wohnort sowie nach Altersgruppen und Diagnosen**

Noch: **4.1 Aus Krankenhäusern**

Krankheitsart (Positionsnummer)[1)] a = männlich b = weiblich		Entlassene oder verstorbene Patientinnen und Patienten							
		insgesamt	davon im Alter von … bis unter … Jahren						
			0 – 15	15 – 25	25 – 40	40 – 65	65 – 75	75 und mehr	unbekannt
kreisfreie Stadt Hamm									
Bestimmte infektiöse und parasitäre	a	561	196	43	84	118	61	59	–
Krankheiten (A00 – B99)	b	607	157	64	65	108	72	141	–
Neubildungen (C00 – D48)	a	2 788	57	65	159	1 106	843	558	–
	b	2 598	46	31	187	1 203	522	609	–
Krankheiten des Blutes und der blutbildenden Organe sowie bestimmte Störungen mit Beteiligung des	a	107	31	2	9	26	21	18	–
Immunsystems (D50 – D89)	b	143	6	9	13	28	32	55	–
Endokrine, Ernährungs- und	a	465	28	28	37	164	112	96	–
Stoffwechselkrankheiten (E00 – E90)	b	838	49	26	83	201	146	333	–
Psychische und Verhaltensstörungen	a	1 669	77	227	557	652	84	72	–
(F00 – F99)	b	1 145	41	156	284	389	111	164	–
Krankheiten des Nervensystems	a	980	72	34	108	457	193	116	–
(G00 – G99)	b	799	81	32	77	280	141	188	–
Krankheiten des Auges und der	a	364	19	8	13	85	94	145	–
Augenanhangsgebilde (H00 – H59)	b	662	20	13	20	82	127	400	–
Krankheiten des Ohres und des	a	256	75	15	32	90	29	15	–
Warzenfortsatzes (H60 – H95)	b	306	55	13	45	93	42	58	–
Krankheiten des Kreislaufsystems	a	3 871	29	31	131	1 526	1 232	922	–
(I00 – I99)	b	3 199	40	35	104	760	850	1 410	–
Krankheiten des Atmungssystems	a	1 668	419	127	173	381	260	308	–
(J00 – J99)	b	1 328	354	156	163	242	128	285	–
Krankheiten des Verdauungssystems	a	2 122	87	135	298	861	419	322	–
(K00 – K93)	b	2 325	72	149	264	744	417	679	–
Krankheiten der Haut und der Unterhaut	a	341	35	50	81	106	36	33	–
(L00 – L99)	b	334	27	33	65	100	39	70	–
Krankheiten des Muskel-Skelett-Systems	a	1 734	33	114	255	830	304	198	–
und des Bindegewebes (M00 – M99)	b	2 122	48	99	203	852	506	414	–
Krankheiten des Urogenitalsystems	a	1 095	64	55	182	377	229	188	–
(N00 – N99)	b	1 946	36	184	526	722	261	217	–
Schwangerschaft, Geburt und Wochenbett									
(O00 – O99)	b	2 583	1	838	1 702	42	–	–	–
Bestimmte Zustände, die ihren Ursprung in	a	143	142	–	1	–	–	–	–
der Perinatalperiode haben (P00 – P96)	b	128	128	–	–	–	–	–	–
Angeborene Fehlbildungen, Deformitäten	a	162	120	12	14	12	2	2	–
und Chromosomenanomalien (Q00 – Q99)	b	172	106	18	20	22	4	2	–
Symptome und abnorme klinische und									
Laborbefunde, die anderenorts nicht	a	655	124	27	93	185	101	125	–
klassifiziert sind (R00 – R99)	b	793	88	75	100	210	110	210	–
Verletzungen, Vergiftungen und bestimmte									
andere Folgen äußerer Ursachen	a	2 131	290	353	478	612	202	196	–
(S00 – T98)	b	2 046	180	169	201	475	333	688	–
Faktoren, die den Gesundheitszustand									
beeinflussen und zur Inanspruchnahme des	a	216	25	10	48	82	31	20	–
Gesundheitswesens führen (Z00 – Z99)	b	323	16	18	84	134	45	26	–
Ohne Diagnoseangabe	a	–	–	–	–	–	–	–	–
	b	–	–	–	–	–	–	–	–
Insgesamt	**a**	**21 328**	**1 923**	**1 336**	**2 753**	**7 670**	**4 253**	**3 393**	**–**
	b	**24 397**	**1 551**	**2 118**	**4 206**	**6 687**	**3 886**	**5 949**	**–**

Anmerkung Seite 97

Noch: **4. Entlassene oder verstorbene Patientinnen und Patienten (einschl. Stundenfällen) 2003 nach dem Wohnort sowie nach Altersgruppen und Diagnosen**

Noch: **4.1 Aus Krankenhäusern**

Krankheitsart (Positionsnummer)[1)]	a = männlich b = weiblich	Entlassene oder verstorbene Patientinnen und Patienten							
		insgesamt	davon im Alter von … bis unter … Jahren						
			0 – 15	15 – 25	25 – 40	40 – 65	65 – 75	75 und mehr	unbekannt
kreisfreie Stadt Herne									
Bestimmte infektiöse und parasitäre	a	446	104	33	61	108	70	70	–
Krankheiten (A00 – B99)	b	574	119	47	62	92	75	179	–
Neubildungen (C00 – D48)	a	2 026	52	18	49	833	658	416	–
	b	2 507	56	32	208	1 080	556	575	–
Krankheiten des Blutes und der blutbildenden Organe sowie bestimmte Störungen mit Beteiligung des	a	131	5	36	13	29	27	21	–
Immunsystems (D50 – D89)	b	232	17	21	19	48	34	93	–
Endokrine, Ernährungs- und	a	368	14	13	36	142	85	78	–
Stoffwechselkrankheiten (E00 – E90)	b	618	24	16	55	191	116	216	–
Psychische und Verhaltensstörungen	a	1 579	87	150	469	697	101	75	–
(F00 – F99)	b	1 174	68	127	221	452	110	196	–
Krankheiten des Nervensystems	a	1 468	72	23	135	732	318	188	–
(G00 – G99)	b	1 097	75	44	80	381	200	317	–
Krankheiten des Auges und der	a	285	20	9	18	86	66	86	–
Augenanhangsgebilde (H00 – H59)	b	594	13	11	24	83	145	318	–
Krankheiten des Ohres und des	a	131	22	9	22	44	17	17	–
Warzenfortsatzes (H60 – H95)	b	233	34	22	39	77	33	28	–
Krankheiten des Kreislaufsystems	a	3 551	14	22	123	1 360	1 198	834	–
(I00 – I99)	b	3 429	4	28	108	850	880	1 559	–
Krankheiten des Atmungssystems	a	1 494	327	79	135	339	303	311	–
(J00 – J99)	b	1 389	377	108	126	285	157	336	–
Krankheiten des Verdauungssystems	a	2 095	134	122	260	833	436	310	–
(K00 – K93)	b	2 192	125	164	252	643	410	598	–
Krankheiten der Haut und der Unterhaut	a	308	28	43	78	101	36	22	–
(L00 – L99)	b	317	29	35	31	99	42	81	–
Krankheiten des Muskel-Skelett-Systems	a	1 675	40	68	251	850	319	147	–
und des Bindegewebes (M00 – M99)	b	2 533	24	65	233	980	657	574	–
Krankheiten des Urogenitalsystems	a	997	35	53	146	347	225	191	–
(N00 – N99)	b	1 841	55	167	420	692	209	298	–
Schwangerschaft, Geburt und Wochenbett									
(O00 – O99)	b	2 327	–	708	1 579	40	–	–	–
Bestimmte Zustände, die ihren Ursprung in	a	103	103	–	–	–	–	–	–
der Perinatalperiode haben (P00 – P96)	b	87	86	–	1	–	–	–	–
Angeborene Fehlbildungen, Deformitäten	a	119	89	7	11	9	2	1	–
und Chromosomenanomalien (Q00 – Q99)	b	132	60	21	21	14	8	8	–
Symptome und abnorme klinische und									
Laborbefunde, die anderenorts nicht	a	627	74	34	74	189	147	109	–
klassifiziert sind (R00 – R99)	b	825	86	68	95	193	143	240	–
Verletzungen, Vergiftungen und bestimmte									
andere Folgen äußerer Ursachen	a	1 629	268	201	298	490	184	188	–
(S00 – T98)	b	1 824	179	95	143	391	335	681	–
Faktoren, die den Gesundheitszustand									
beeinflussen und zur Inanspruchnahme des	a	317	51	11	41	107	64	43	–
Gesundheitswesens führen (Z00 – Z99)	b	545	75	30	202	118	58	62	–
Ohne Diagnoseangabe	a	–	–	–	–	–	–	–	–
	b	–	–	–	–	–	–	–	–
Insgesamt	**a**	**19 349**	**1 539**	**931**	**2 220**	**7 296**	**4 256**	**3 107**	**–**
	b	**24 470**	**1 506**	**1 809**	**3 919**	**6 709**	**4 168**	**6 359**	**–**

Anmerkung Seite 97

Noch: **4. Entlassene oder verstorbene Patientinnen und Patienten (einschl. Stundenfällen) 2003 nach dem Wohnort sowie nach Altersgruppen und Diagnosen**

Noch: **4.1 Aus Krankenhäusern**

Krankheitsart (Positionsnummer)[1)] a = männlich b = weiblich		Entlassene oder verstorbene Patientinnen und Patienten							
		insgesamt	davon im Alter von … bis unter … Jahren						
			0 – 15	15 – 25	25 – 40	40 – 65	65 – 75	75 und mehr	unbekannt
Ennepe-Ruhr-Kreis									
Bestimmte infektiöse und parasitäre	a	899	276	59	114	208	119	123	–
Krankheiten (A00 – B99)	b	963	198	89	108	187	111	270	–
Neubildungen (C00 – D48)	a	4 937	90	57	177	1 888	1 671	1 054	–
	b	5 124	129	75	401	2 232	1 138	1 149	–
Krankheiten des Blutes und der blutbildenden Organe sowie bestimmte Störungen mit Beteiligung des	a	205	10	15	12	57	50	61	–
Immunsystems (D50 – D89)	b	382	39	4	24	78	81	156	–
Endokrine, Ernährungs- und	a	961	107	22	66	341	226	199	–
Stoffwechselkrankheiten (E00 – E90)	b	1 489	108	37	125	356	246	617	–
Psychische und Verhaltensstörungen	a	2 364	150	257	667	979	161	150	–
(F00 – F99)	b	2 177	86	231	398	810	241	411	–
Krankheiten des Nervensystems	a	1 948	140	53	231	813	412	299	–
(G00 – G99)	b	1 795	105	104	184	562	308	532	–
Krankheiten des Auges und der	a	653	36	10	40	169	195	203	–
Augenanhangsgebilde (H00 – H59)	b	1 074	31	18	27	196	299	503	–
Krankheiten des Ohres und des	a	418	72	22	59	182	53	30	–
Warzenfortsatzes (H60 – H95)	b	509	74	30	77	184	77	67	–
Krankheiten des Kreislaufsystems	a	8 037	48	63	267	2 957	2 675	2 027	–
(I00 – I99)	b	7 286	51	60	197	1 767	1 914	3 297	–
Krankheiten des Atmungssystems	a	2 841	586	171	295	625	535	629	–
(J00 – J99)	b	2 378	432	239	219	424	312	752	–
Krankheiten des Verdauungssystems	a	4 386	255	246	527	1 758	958	642	–
(K00 – K93)	b	4 884	203	382	561	1 548	922	1 268	–
Krankheiten der Haut und der Unterhaut	a	640	41	78	153	222	83	63	–
(L00 – L99)	b	651	42	62	86	229	89	143	–
Krankheiten des Muskel-Skelett-Systems	a	3 141	69	125	453	1 581	645	268	–
und des Bindegewebes (M00 – M99)	b	4 609	61	148	385	1 966	1 170	879	–
Krankheiten des Urogenitalsystems	a	2 186	120	80	208	727	634	417	–
(N00 – N99)	b	3 348	102	244	719	1 294	463	526	–
Schwangerschaft, Geburt und Wochenbett (O00 – O99)	b	3 868	1	906	2 860	100	1	–	–
Bestimmte Zustände, die ihren Ursprung in	a	271	271	–	–	–	–	–	–
der Perinatalperiode haben (P00 – P96)	b	241	241	–	–	–	–	–	–
Angeborene Fehlbildungen, Deformitäten	a	273	198	24	18	28	2	3	–
und Chromosomenanomalien (Q00 – Q99)	b	233	110	39	36	37	3	8	–
Symptome und abnorme klinische und Laborbefunde, die anderenorts nicht	a	1 058	99	59	99	322	214	265	–
klassifiziert sind (R00 – R99)	b	1 514	102	118	174	353	228	539	–
Verletzungen, Vergiftungen und bestimmte andere Folgen äußerer Ursachen	a	3 304	517	485	610	972	357	363	–
(S00 – T98)	b	3 749	326	202	321	850	602	1 448	–
Faktoren, die den Gesundheitszustand beeinflussen und zur Inanspruchnahme des	a	997	490	11	37	288	106	65	–
Gesundheitswesens führen (Z00 – Z99)	b	1 267	515	24	144	311	180	93	–
Ohne Diagnoseangabe	a	–	–	–	–	–	–	–	–
	b	–	–	–	–	–	–	–	–
Insgesamt	**a**	**39 519**	**3 575**	**1 837**	**4 033**	**14 117**	**9 096**	**6 861**	**–**
	b	**47 541**	**2 956**	**3 012**	**7 046**	**13 484**	**8 385**	**12 658**	**–**

Anmerkung Seite 97

Noch: **4. Entlassene oder verstorbene Patientinnen und Patienten (einschl. Stundenfällen) 2003 nach dem Wohnort sowie nach Altersgruppen und Diagnosen**

Noch: **4.1 Aus Krankenhäusern**

Krankheitsart (Positionsnummer)[1)] a = männlich b = weiblich		Entlassene oder verstorbene Patientinnen und Patienten							
		ins-gesamt	davon im Alter von … bis unter … Jahren						
			0 – 15	15 – 25	25 – 40	40 – 65	65 – 75	75 und mehr	un-bekannt
					Hochsauerlandkreis				
Bestimmte infektiöse und parasitäre	a	770	277	55	87	169	94	88	–
Krankheiten (A00 – B99)	b	791	270	71	78	121	78	173	–
Neubildungen (C00 – D48)	a	3 353	88	51	126	1 290	1 127	671	–
	b	3 688	55	58	302	1 654	787	832	–
Krankheiten des Blutes und der blutbildenden Organe sowie bestimmte									
Störungen mit Beteiligung des	a	184	32	25	13	46	34	34	–
Immunsystems (D50 – D89)	b	256	17	10	10	47	51	121	–
Endokrine, Ernährungs- und	a	673	54	19	52	250	167	131	–
Stoffwechselkrankheiten (E00 – E90)	b	1 075	57	35	105	326	214	338	–
Psychische und Verhaltensstörungen	a	2 040	148	282	536	816	151	107	–
(F00 – F99)	b	1 733	78	217	349	661	149	279	–
Krankheiten des Nervensystems	a	1 708	101	69	223	778	323	214	–
(G00 – G99)	b	1 476	90	64	206	489	242	385	–
Krankheiten des Auges und der	a	322	22	9	20	88	108	75	–
Augenanhangsgebilde (H00 – H59)	b	413	28	10	23	103	97	152	–
Krankheiten des Ohres und des	a	266	51	17	41	107	31	19	–
Warzenfortsatzes (H60 – H95)	b	263	26	15	43	95	43	41	–
Krankheiten des Kreislaufsystems	a	5 624	38	51	262	2 052	1 817	1 404	–
(I00 – I99)	b	5 247	41	56	198	1 258	1 330	2 364	–
Krankheiten des Atmungssystems	a	2 487	588	162	227	564	470	476	–
(J00 – J99)	b	1 826	474	180	207	314	204	447	–
Krankheiten des Verdauungssystems	a	3 623	313	267	480	1 312	734	517	–
(K00 – K93)	b	3 706	284	330	389	1 152	652	899	–
Krankheiten der Haut und der Unterhaut	a	532	48	69	118	180	69	48	–
(L00 – L99)	b	540	34	68	91	143	73	131	–
Krankheiten des Muskel-Skelett-Systems	a	3 211	58	150	523	1 650	558	272	–
und des Bindegewebes (M00 – M99)	b	3 782	46	146	398	1 572	908	712	–
Krankheiten des Urogenitalsystems	a	1 412	96	56	152	436	361	311	–
(N00 – N99)	b	2 725	66	251	614	1 044	351	399	–
Schwangerschaft, Geburt und Wochenbett									
(O00 – O99)	b	3 765	3	906	2 768	88	–	–	–
Bestimmte Zustände, die ihren Ursprung in	a	139	139	–	–	–	–	–	–
der Perinatalperiode haben (P00 – P96)	b	129	128	–	1	–	–	–	–
Angeborene Fehlbildungen, Deformitäten	a	252	180	28	13	22	5	4	–
und Chromosomenanomalien (Q00 – Q99)	b	190	112	23	22	26	4	3	–
Symptome und abnorme klinische und									
Laborbefunde, die anderenorts nicht	a	560	96	51	67	178	73	95	–
klassifiziert sind (R00 – R99)	b	781	90	105	126	182	95	183	–
Verletzungen, Vergiftungen und bestimmte									
andere Folgen äußerer Ursachen	a	3 397	474	548	675	1 012	369	319	–
(S00 – T98)	b	3 308	358	291	321	719	486	1 133	–
Faktoren, die den Gesundheitszustand									
beeinflussen und zur Inanspruchnahme des	a	631	286	25	44	145	75	56	–
Gesundheitswesens führen (Z00 – Z99)	b	1 247	328	22	206	404	148	139	–
Ohne Diagnoseangabe	a	–	–	–	–	–	–	–	–
	b	–	–	–	–	–	–	–	–
Insgesamt	**a**	**31 184**	**3 089**	**1 934**	**3 659**	**11 095**	**6 566**	**4 841**	**–**
	b	**36 941**	**2 585**	**2 858**	**6 457**	**10 398**	**5 912**	**8 731**	**–**

Anmerkung Seite 97

Noch: **4. Entlassene oder verstorbene Patientinnen und Patienten (einschl. Stundenfällen) 2003 nach dem Wohnort sowie nach Altersgruppen und Diagnosen**

Noch: **4.1 Aus Krankenhäusern**

Krankheitsart (Positionsnummer)[1)] a = männlich b = weiblich		Entlassene oder verstorbene Patientinnen und Patienten							
		insgesamt	davon im Alter von … bis unter … Jahren						
			0 – 15	15 – 25	25 – 40	40 – 65	65 – 75	75 und mehr	unbekannt
Märkischer Kreis									
Bestimmte infektiöse und parasitäre	a	1 281	376	103	153	296	185	168	–
Krankheiten (A00 – B99)	b	1 406	312	136	166	236	172	384	–
Neubildungen (C00 – D48)	a	5 295	126	39	210	2 031	1 925	964	–
	b	6 754	115	106	534	3 337	1 371	1 291	–
Krankheiten des Blutes und der blutbildenden Organe sowie bestimmte Störungen mit Beteiligung des	a	309	74	4	24	66	68	73	–
Immunsystems (D50 – D89)	b	461	39	56	25	85	77	179	–
Endokrine, Ernährungs- und	a	1 127	112	41	95	396	268	215	–
Stoffwechselkrankheiten (E00 – E90)	b	2 022	97	71	194	640	343	677	–
Psychische und Verhaltensstörungen	a	3 596	292	458	1 027	1 423	167	229	–
(F00 – F99)	b	3 053	158	355	628	1 138	268	506	–
Krankheiten des Nervensystems	a	3 079	265	98	343	1 397	595	381	–
(G00 – G99)	b	2 391	281	126	254	739	361	630	–
Krankheiten des Auges und der	a	944	61	18	51	235	280	299	–
Augenanhangsgebilde (H00 – H59)	b	1 251	54	17	40	211	332	597	–
Krankheiten des Ohres und des	a	703	170	48	110	252	72	51	–
Warzenfortsatzes (H60 – H95)	b	786	132	39	103	317	110	85	–
Krankheiten des Kreislaufsystems	a	10 160	77	88	398	4 038	3 334	2 225	–
(I00 – I99)	b	8 950	55	85	334	2 385	2 172	3 919	–
Krankheiten des Atmungssystems	a	4 091	1 151	273	449	911	651	656	–
(J00 – J99)	b	3 405	906	373	361	644	345	776	–
Krankheiten des Verdauungssystems	a	5 696	491	411	796	2 187	1 019	792	–
(K00 – K93)	b	5 945	507	597	757	1 785	906	1 393	–
Krankheiten der Haut und der Unterhaut	a	928	89	147	220	301	105	66	–
(L00 – L99)	b	834	54	107	149	255	93	176	–
Krankheiten des Muskel-Skelett-Systems	a	4 611	102	231	748	2 338	819	373	–
und des Bindegewebes (M00 – M99)	b	5 809	75	256	605	2 601	1 321	951	–
Krankheiten des Urogenitalsystems	a	2 529	133	84	355	915	579	463	–
(N00 – N99)	b	4 958	133	533	1 301	1 960	500	531	–
Schwangerschaft, Geburt und Wochenbett (O00 – O99)	b	5 716	5	1 612	3 943	154	1	1	–
Bestimmte Zustände, die ihren Ursprung in	a	341	339	1	–	1	–	–	–
der Perinatalperiode haben (P00 – P96)	b	267	263	1	1	2	–	–	–
Angeborene Fehlbildungen, Deformitäten	a	338	237	28	32	30	7	4	–
und Chromosomenanomalien (Q00 – Q99)	b	354	180	44	43	60	7	20	–
Symptome und abnorme klinische und Laborbefunde, die anderenorts nicht	a	1 131	257	77	120	316	184	177	–
klassifiziert sind (R00 – R99)	b	1 609	287	213	221	402	174	312	–
Verletzungen, Vergiftungen und bestimmte andere Folgen äußerer Ursachen	a	5 400	893	807	1 018	1 628	586	468	–
(S00 – T98)	b	5 412	631	376	500	1 192	793	1 920	–
Faktoren, die den Gesundheitszustand beeinflussen und zur Inanspruchnahme des	a	722	262	34	70	185	114	57	–
Gesundheitswesens führen (Z00 – Z99)	b	1 734	404	44	408	616	145	117	–
Ohne Diagnoseangabe	a	1	–	–	–	–	1	–	–
	b	–	–	–	–	–	–	–	–
Insgesamt	**a**	**52 282**	**5 507**	**2 990**	**6 219**	**18 946**	**10 959**	**7 661**	**–**
	b	**63 117**	**4 688**	**5 147**	**10 567**	**18 759**	**9 491**	**14 465**	**–**

Anmerkung Seite 97

Noch: **4. Entlassene oder verstorbene Patientinnen und Patienten (einschl. Stundenfällen) 2003 nach dem Wohnort sowie nach Altersgruppen und Diagnosen**

Noch: **4.1 Aus Krankenhäusern**

Krankheitsart (Positionsnummer)[1)] a = männlich b = weiblich		Entlassene oder verstorbene Patientinnen und Patienten							
		insgesamt	davon im Alter von … bis unter … Jahren						
			0 – 15	15 – 25	25 – 40	40 – 65	65 – 75	75 und mehr	unbekannt
Kreis Olpe									
Bestimmte infektiöse und parasitäre	a	356	116	31	51	81	42	35	–
Krankheiten (A00 – B99)	b	339	93	40	47	52	32	75	–
Neubildungen (C00 – D48)	a	1 503	60	24	54	597	520	248	–
	b	1 768	63	85	150	798	332	340	–
Krankheiten des Blutes und der blutbildenden Organe sowie bestimmte									
Störungen mit Beteiligung des	a	51	6	1	6	11	12	15	–
Immunsystems (D50 – D89)	b	96	4	2	5	21	22	42	–
Endokrine, Ernährungs- und	a	314	23	20	40	130	69	32	–
Stoffwechselkrankheiten (E00 – E90)	b	444	27	15	44	160	94	104	–
Psychische und Verhaltensstörungen	a	748	46	100	198	323	42	39	–
(F00 – F99)	b	669	22	90	121	250	65	121	–
Krankheiten des Nervensystems	a	750	55	31	104	331	152	77	–
(G00 – G99)	b	457	37	22	52	153	65	128	–
Krankheiten des Auges und der	a	271	16	5	17	78	76	79	–
Augenanhangsgebilde (H00 – H59)	b	369	15	6	10	51	81	206	–
Krankheiten des Ohres und des	a	180	55	11	29	53	24	8	–
Warzenfortsatzes (H60 – H95)	b	173	33	9	33	53	26	19	–
Krankheiten des Kreislaufsystems	a	2 948	28	28	147	1 162	937	646	–
(I00 – I99)	b	2 532	15	31	122	686	609	1 069	–
Krankheiten des Atmungssystems	a	1 447	473	92	176	339	200	167	–
(J00 – J99)	b	1 104	399	115	123	182	102	183	–
Krankheiten des Verdauungssystems	a	1 706	177	100	261	650	334	184	–
(K00 – K93)	b	1 489	137	139	192	433	228	360	–
Krankheiten der Haut und der Unterhaut	a	299	28	58	72	96	27	18	–
(L00 – L99)	b	271	17	41	66	71	34	42	–
Krankheiten des Muskel-Skelett-Systems	a	1 589	14	110	311	805	257	92	–
und des Bindegewebes (M00 – M99)	b	1 897	30	95	196	814	462	300	–
Krankheiten des Urogenitalsystems	a	707	50	41	78	255	167	116	–
(N00 – N99)	b	1 593	35	163	453	649	173	120	–
Schwangerschaft, Geburt und Wochenbett									
(O00 – O99)	b	2 066	–	498	1 520	48	–	–	–
Bestimmte Zustände, die ihren Ursprung in	a	65	65	–	–	–	–	–	–
der Perinatalperiode haben (P00 – P96)	b	58	57	–	1	–	–	–	–
Angeborene Fehlbildungen, Deformitäten	a	113	80	10	5	14	3	1	–
und Chromosomenanomalien (Q00 – Q99)	b	78	40	19	7	8	2	2	–
Symptome und abnorme klinische und									
Laborbefunde, die anderenorts nicht	a	260	60	22	38	77	36	27	–
klassifiziert sind (R00 – R99)	b	336	86	56	40	70	34	50	–
Verletzungen, Vergiftungen und bestimmte									
andere Folgen äußerer Ursachen	a	1 665	233	310	346	521	151	104	–
(S00 – T98)	b	1 410	179	119	158	326	200	428	–
Faktoren, die den Gesundheitszustand									
beeinflussen und zur Inanspruchnahme des	a	610	494	6	15	57	23	15	–
Gesundheitswesens führen (Z00 – Z99)	b	799	475	7	95	141	62	19	–
Ohne Diagnoseangabe	a	–	–	–	–	–	–	–	–
	b	–	–	–	–	–	–	–	–
Insgesamt	**a**	**15 582**	**2 079**	**1 000**	**1 948**	**5 580**	**3 072**	**1 903**	**–**
	b	**17 948**	**1 764**	**1 552**	**3 435**	**4 966**	**2 623**	**3 608**	**–**

Anmerkung Seite 97

Noch: **4. Entlassene oder verstorbene Patientinnen und Patienten (einschl. Stundenfällen) 2003 nach dem Wohnort sowie nach Altersgruppen und Diagnosen**

Noch: **4.1 Aus Krankenhäusern**

Krankheitsart (Positionsnummer)[1)] a = männlich b = weiblich		Entlassene oder verstorbene Patientinnen und Patienten							
		insgesamt	davon im Alter von … bis unter … Jahren						
			0 – 15	15 – 25	25 – 40	40 – 65	65 – 75	75 und mehr	unbekannt
Kreis Siegen-Wittgenstein									
Bestimmte infektiöse und parasitäre	a	777	242	63	96	192	107	77	–
Krankheiten (A00 – B99)	b	778	199	85	73	150	89	182	–
Neubildungen (C00 – D48)	a	4 027	107	81	149	1 611	1 368	711	–
	b	4 023	52	62	272	1 743	1 012	882	–
Krankheiten des Blutes und der blutbildenden Organe sowie bestimmte Störungen mit Beteiligung des	a	115	13	3	11	36	21	31	–
Immunsystems (D50 – D89)	b	260	66	8	16	48	48	74	–
Endokrine, Ernährungs- und	a	784	44	18	56	303	238	125	–
Stoffwechselkrankheiten (E00 – E90)	b	1 190	43	36	121	425	246	319	–
Psychische und Verhaltensstörungen	a	1 980	149	314	538	787	127	65	–
(F00 – F99)	b	1 693	86	283	393	619	142	170	–
Krankheiten des Nervensystems	a	1 352	113	35	131	649	281	143	–
(G00 – G99)	b	957	76	46	80	297	201	257	–
Krankheiten des Auges und der	a	383	36	12	24	118	98	95	–
Augenanhangsgebilde (H00 – H59)	b	577	37	11	21	92	121	295	–
Krankheiten des Ohres und des	a	361	65	20	63	142	54	17	–
Warzenfortsatzes (H60 – H95)	b	329	42	15	53	144	43	32	–
Krankheiten des Kreislaufsystems	a	5 830	40	57	205	2 250	1 950	1 328	–
(I00 – I99)	b	4 606	30	46	166	1 168	1 198	1 998	–
Krankheiten des Atmungssystems	a	2 219	661	173	230	488	339	328	–
(J00 – J99)	b	1 657	489	192	164	304	193	315	–
Krankheiten des Verdauungssystems	a	3 197	252	229	423	1 220	650	423	–
(K00 – K93)	b	3 188	193	291	434	1 038	499	733	–
Krankheiten der Haut und der Unterhaut	a	537	42	93	116	179	64	43	–
(L00 – L99)	b	546	35	63	93	145	96	114	–
Krankheiten des Muskel-Skelett-Systems	a	2 592	59	153	416	1 333	456	175	–
und des Bindegewebes (M00 – M99)	b	3 125	41	118	318	1 377	741	530	–
Krankheiten des Urogenitalsystems	a	1 348	60	50	152	484	351	251	–
(N00 – N99)	b	2 464	39	199	567	1 033	315	311	–
Schwangerschaft, Geburt und Wochenbett (O00 – O99)	b	3 593	1	975	2 525	92	–	–	–
Bestimmte Zustände, die ihren Ursprung in	a	170	170	–	–	–	–	–	–
der Perinatalperiode haben (P00 – P96)	b	119	118	1	–	–	–	–	–
Angeborene Fehlbildungen, Deformitäten	a	211	160	15	18	17	1	–	–
und Chromosomenanomalien (Q00 – Q99)	b	192	100	32	22	32	5	1	–
Symptome und abnorme klinische und Laborbefunde, die anderenorts nicht	a	689	125	52	99	219	102	92	–
klassifiziert sind (R00 – R99)	b	761	119	97	107	212	89	137	–
Verletzungen, Vergiftungen und bestimmte andere Folgen äußerer Ursachen	a	3 152	496	543	655	936	294	228	–
(S00 – T98)	b	2 950	312	238	277	729	453	941	–
Faktoren, die den Gesundheitszustand beeinflussen und zur Inanspruchnahme des	a	534	207	11	32	117	113	54	–
Gesundheitswesens führen (Z00 – Z99)	b	683	191	15	131	177	105	64	–
Ohne Diagnoseangabe	a	2	–	1	1	–	–	–	–
	b	–	–	–	–	–	–	–	–
Insgesamt	**a**	**30 260**	**3 041**	**1 923**	**3 415**	**11 081**	**6 614**	**4 186**	**–**
	b	**33 691**	**2 269**	**2 813**	**5 833**	**9 825**	**5 596**	**7 355**	**–**

Anmerkung Seite 97

Noch: **4. Entlassene oder verstorbene Patientinnen und Patienten (einschl. Stundenfällen) 2003 nach dem Wohnort sowie nach Altersgruppen und Diagnosen**

Noch: **4.1 Aus Krankenhäusern**

Krankheitsart (Positionsnummer)[1)] a = männlich b = weiblich		Entlassene oder verstorbene Patientinnen und Patienten							
		ins-gesamt	davon im Alter von … bis unter … Jahren						
			0 – 15	15 – 25	25 – 40	40 – 65	65 – 75	75 und mehr	un-bekannt
Kreis Soest									
Bestimmte infektiöse und parasitäre	a	929	301	78	122	205	130	93	–
Krankheiten (A00 – B99)	b	954	268	95	77	191	126	197	–
Neubildungen (C00 – D48)	a	3 474	55	72	162	1 320	1 202	663	–
	b	3 807	59	59	347	1 659	909	774	–
Krankheiten des Blutes und der blutbildenden Organe sowie bestimmte									
Störungen mit Beteiligung des	a	186	29	3	11	44	49	50	–
Immunsystems (D50 – D89)	b	329	33	12	21	61	52	150	–
Endokrine, Ernährungs- und	a	925	89	20	80	354	219	163	–
Stoffwechselkrankheiten (E00 – E90)	b	1 613	86	46	169	572	277	463	–
Psychische und Verhaltensstörungen	a	2 671	191	327	657	1 130	213	153	–
(F00 – F99)	b	2 135	123	226	398	710	246	432	–
Krankheiten des Nervensystems	a	1 744	145	83	200	782	340	194	–
(G00 – G99)	b	1 546	110	64	215	472	264	421	–
Krankheiten des Auges und der	a	455	41	9	26	140	115	124	–
Augenanhangsgebilde (H00 – H59)	b	702	38	17	29	130	169	319	–
Krankheiten des Ohres und des	a	395	191	16	37	101	34	16	–
Warzenfortsatzes (H60 – H95)	b	377	137	22	40	107	44	27	–
Krankheiten des Kreislaufsystems	a	7 207	55	62	288	2 842	2 325	1 635	–
(I00 – I99)	b	5 990	52	50	214	1 519	1 550	2 605	–
Krankheiten des Atmungssystems	a	2 942	905	139	291	597	497	513	–
(J00 – J99)	b	2 419	701	201	207	395	261	654	–
Krankheiten des Verdauungssystems	a	3 894	328	255	541	1 426	798	546	–
(K00 – K93)	b	4 115	322	392	505	1 194	727	975	–
Krankheiten der Haut und der Unterhaut	a	523	78	68	97	162	76	42	–
(L00 – L99)	b	500	70	66	83	135	50	96	–
Krankheiten des Muskel-Skelett-Systems	a	3 154	68	158	531	1 648	532	217	–
und des Bindegewebes (M00 – M99)	b	3 812	75	173	432	1 622	877	633	–
Krankheiten des Urogenitalsystems	a	1 493	98	77	161	578	335	244	–
(N00 – N99)	b	2 913	115	268	683	1 083	399	365	–
Schwangerschaft, Geburt und Wochenbett									
(O00 – O99)	b	4 005	2	952	2 940	110	1	–	–
Bestimmte Zustände, die ihren Ursprung in	a	261	260	1	–	–	–	–	–
der Perinatalperiode haben (P00 – P96)	b	244	243	–	1	–	–	–	–
Angeborene Fehlbildungen, Deformitäten	a	278	210	25	13	21	8	1	–
und Chromosomenanomalien (Q00 – Q99)	b	235	137	28	43	19	3	5	–
Symptome und abnorme klinische und									
Laborbefunde, die anderenorts nicht	a	813	152	48	116	239	129	129	–
klassifiziert sind (R00 – R99)	b	1 054	160	120	155	265	134	220	–
Verletzungen, Vergiftungen und bestimmte									
andere Folgen äußerer Ursachen	a	3 693	659	584	666	1 091	414	279	–
(S00 – T98)	b	3 662	466	262	346	839	541	1 208	–
Faktoren, die den Gesundheitszustand									
beeinflussen und zur Inanspruchnahme des	a	1 049	521	32	60	229	162	45	–
Gesundheitswesens führen (Z00 – Z99)	b	1 222	455	36	192	309	160	70	–
Ohne Diagnoseangabe	a	–	–	–	–	–	–	–	–
	b	–	–	–	–	–	–	–	–
Insgesamt	**a**	**36 086**	**4 376**	**2 057**	**4 059**	**12 909**	**7 578**	**5 107**	**–**
	b	**41 634**	**3 652**	**3 089**	**7 097**	**11 392**	**6 790**	**9 614**	**–**

Anmerkung Seite 97

Noch: **4. Entlassene oder verstorbene Patientinnen und Patienten (einschl. Stundenfällen) 2003 nach dem Wohnort sowie nach Altersgruppen und Diagnosen**

Noch: **4.1 Aus Krankenhäusern**

Krankheitsart (Positionsnummer)[1)] a = männlich b = weiblich		Entlassene oder verstorbene Patientinnen und Patienten							
		insgesamt	davon im Alter von … bis unter … Jahren						
			0 – 15	15 – 25	25 – 40	40 – 65	65 – 75	75 und mehr	unbekannt
Kreis Unna									
Bestimmte infektiöse und parasitäre	a	1 231	308	94	152	330	162	185	–
Krankheiten (A00 – B99)	b	1 446	309	166	153	284	180	354	–
Neubildungen (C00 – D48)	a	5 733	113	104	218	2 205	1 970	1 123	–
	b	6 126	106	117	486	2 700	1 422	1 295	–
Krankheiten des Blutes und der blutbildenden Organe sowie bestimmte Störungen mit Beteiligung des	a	340	54	9	23	92	78	84	–
Immunsystems (D50 – D89)	b	513	33	36	27	108	95	214	–
Endokrine, Ernährungs- und	a	1 221	61	60	111	425	318	246	–
Stoffwechselkrankheiten (E00 – E90)	b	2 035	97	70	180	616	369	703	–
Psychische und Verhaltensstörungen	a	3 011	294	359	868	1 179	151	160	–
(F00 – F99)	b	2 456	121	303	483	960	207	382	–
Krankheiten des Nervensystems	a	2 805	216	115	306	1 295	525	348	–
(G00 – G99)	b	2 260	168	105	199	825	400	563	–
Krankheiten des Auges und der	a	614	40	11	23	134	214	192	–
Augenanhangsgebilde (H00 – H59)	b	958	41	20	36	162	266	433	–
Krankheiten des Ohres und des	a	471	128	27	52	180	56	28	–
Warzenfortsatzes (H60 – H95)	b	514	106	28	66	188	79	47	–
Krankheiten des Kreislaufsystems	a	9 411	42	64	313	3 792	3 016	2 184	–
(I00 – I99)	b	8 590	51	69	312	2 311	2 352	3 495	–
Krankheiten des Atmungssystems	a	4 301	1 115	258	420	977	713	818	–
(J00 – J99)	b	3 683	887	380	388	710	429	889	–
Krankheiten des Verdauungssystems	a	5 580	320	283	692	2 274	1 129	882	–
(K00 – K93)	b	6 187	297	522	723	1 979	1 085	1 581	–
Krankheiten der Haut und der Unterhaut	a	870	77	113	200	335	77	68	–
(L00 – L99)	b	895	48	111	162	270	108	196	–
Krankheiten des Muskel-Skelett-Systems	a	4 302	86	158	677	2 214	826	341	–
und des Bindegewebes (M00 – M99)	b	5 331	53	165	455	2 432	1 269	957	–
Krankheiten des Urogenitalsystems	a	2 266	164	99	315	775	519	394	–
(N00 – N99)	b	4 476	123	426	997	1 833	552	545	–
Schwangerschaft, Geburt und Wochenbett (O00 – O99)	b	5 784	2	1 661	3 982	138	–	1	–
Bestimmte Zustände, die ihren Ursprung in	a	257	257	–	–	–	–	–	–
der Perinatalperiode haben (P00 – P96)	b	207	206	–	1	–	–	–	–
Angeborene Fehlbildungen, Deformitäten	a	353	253	33	28	33	5	1	–
und Chromosomenanomalien (Q00 – Q99)	b	305	151	58	39	39	10	8	–
Symptome und abnorme klinische und Laborbefunde, die anderenorts nicht	a	1 432	246	97	134	420	266	269	–
klassifiziert sind (R00 – R99)	b	1 837	212	193	266	447	238	481	–
Verletzungen, Vergiftungen und bestimmte andere Folgen äußerer Ursachen	a	4 735	638	729	863	1 494	548	463	–
(S00 – T98)	b	5 112	444	350	509	1 195	851	1 763	–
Faktoren, die den Gesundheitszustand beeinflussen und zur Inanspruchnahme des	a	1 306	496	113	118	326	154	99	–
Gesundheitswesens führen (Z00 – Z99)	b	1 424	426	36	228	455	145	134	–
Ohne Diagnoseangabe	a	–	–	–	–	–	–	–	–
	b	–	–	–	–	–	–	–	–
Insgesamt	**a**	**50 239**	**4 908**	**2 726**	**5 513**	**18 480**	**10 727**	**7 885**	**–**
	b	**60 139**	**3 881**	**4 816**	**9 692**	**17 652**	**10 057**	**14 041**	**–**

Anmerkung Seite 97

Noch: **4. Entlassene oder verstorbene Patientinnen und Patienten (einschl. Stundenfällen) 2003 nach dem Wohnort sowie nach Altersgruppen und Diagnosen**

Noch: **4.1 Aus Krankenhäusern**

Krankheitsart (Positionsnummer)[1)] a = männlich b = weiblich		Entlassene oder verstorbene Patientinnen und Patienten							
		insgesamt	davon im Alter von … bis unter … Jahren						
			0 – 15	15 – 25	25 – 40	40 – 65	65 – 75	75 und mehr	unbekannt
Regierungsbezirk Arnsberg									
Bestimmte infektiöse und parasitäre	a	10 296	3 009	802	1 428	2 387	1 380	1 290	–
Krankheiten (A00 – B99)	b	11 540	2 706	1 180	1 279	2 111	1 337	2 927	–
Neubildungen (C00 – D48)	a	48 230	1 057	700	1 866	18 591	16 539	9 477	–
	b	53 776	1 036	887	4 163	23 625	12 237	11 828	–
Krankheiten des Blutes und der blutbildenden Organe sowie bestimmte Störungen mit Beteiligung des	a	2 462	401	154	183	572	574	578	–
Immunsystems (D50 – D89)	b	3 941	399	202	229	788	706	1 617	–
Endokrine, Ernährungs- und	a	10 201	818	331	782	3 663	2 571	2 036	–
Stoffwechselkrankheiten (E00 – E90)	b	16 583	838	511	1 491	4 824	2 995	5 924	–
Psychische und Verhaltensstörungen	a	30 092	1 889	3 463	8 716	12 668	1 788	1 568	–
(F00 – F99)	b	24 640	1 075	2 957	4 996	9 067	2 312	4 233	–
Krankheiten des Nervensystems	a	22 409	1 610	723	2 478	10 218	4 486	2 894	–
(G00 – G99)	b	18 413	1 391	826	1 868	6 052	3 240	5 036	–
Krankheiten des Auges und der	a	6 552	409	134	370	1 712	1 894	2 033	–
Augenanhangsgebilde (H00 – H59)	b	10 601	385	174	334	1 751	2 649	5 308	–
Krankheiten des Ohres und des	a	4 329	1 097	261	617	1 557	529	268	–
Warzenfortsatzes (H60 – H95)	b	4 859	862	263	689	1 770	696	579	–
Krankheiten des Kreislaufsystems	a	79 238	461	672	2 928	30 497	25 870	18 810	–
(I00 – I99)	b	71 170	433	629	2 368	17 636	18 298	31 806	–
Krankheiten des Atmungssystems	a	32 719	8 599	1 996	3 331	7 264	5 630	5 899	–
(J00 – J99)	b	27 426	6 882	2 707	2 689	5 042	3 106	7 000	–
Krankheiten des Verdauungssystems	a	46 634	3 073	2 824	6 167	18 260	9 558	6 752	–
(K00 – K93)	b	49 783	2 844	4 169	5 808	15 444	8 708	12 810	–
Krankheiten der Haut und der Unterhaut	a	7 024	653	999	1 611	2 334	828	599	–
(L00 – L99)	b	6 929	530	765	1 150	2 094	888	1 502	–
Krankheiten des Muskel-Skelett-Systems	a	35 289	706	1 627	5 607	17 830	6 542	2 977	–
und des Bindegewebes (M00 – M99)	b	46 264	660	1 651	4 293	19 579	11 346	8 735	–
Krankheiten des Urogenitalsystems	a	20 162	1 132	843	2 545	6 961	4 912	3 769	–
(N00 – N99)	b	36 637	955	3 383	8 483	14 206	4 624	4 986	–
Schwangerschaft, Geburt und Wochenbett (O00 – O99)	b	48 147	24	12 811	34 106	1 199	5	2	–
Bestimmte Zustände, die ihren Ursprung in	a	2 620	2 614	2	1	2	1	–	–
der Perinatalperiode haben (P00 – P96)	b	2 236	2 215	3	15	3	–	–	–
Angeborene Fehlbildungen, Deformitäten	a	2 924	2 133	241	217	254	56	23	–
und Chromosomenanomalien (Q00 – Q99)	b	2 676	1 368	405	367	381	78	77	–
Symptome und abnorme klinische und Laborbefunde, die anderenorts nicht	a	11 189	1 928	693	1 250	3 222	2 033	2 063	–
klassifiziert sind (R00 – R99)	b	15 346	1 943	1 621	2 082	3 638	2 047	4 015	–
Verletzungen, Vergiftungen und bestimmte andere Folgen äußerer Ursachen	a	39 931	6 069	6 089	7 801	11 945	4 273	3 754	–
(S00 – T98)	b	41 755	4 251	2 836	3 826	9 448	6 592	14 802	–
Faktoren, die den Gesundheitszustand beeinflussen und zur Inanspruchnahme des	a	11 461	4 357	332	872	2 853	1 903	1 144	–
Gesundheitswesens führen (Z00 – Z99)	b	15 539	4 372	331	2 476	4 507	2 025	1 828	–
Ohne Diagnoseangabe	a	3	–	1	1	–	1	–	–
	b	–	–	–	–	–	–	–	–
Insgesamt	**a**	**423 765**	**42 015**	**22 887**	**48 771**	**152 790**	**91 368**	**65 934**	**–**
	b	**508 261**	**35 169**	**38 311**	**82 712**	**143 165**	**83 889**	**125 015**	**–**

Anmerkung Seite 97

Noch: **4. Entlassene oder verstorbene Patientinnen und Patienten (einschl. Stundenfällen) 2003 nach dem Wohnort sowie nach Altersgruppen und Diagnosen**

Noch: **4.1 Aus Krankenhäusern**

Krankheitsart (Positionsnummer)[1)] a = männlich b = weiblich		Entlassene oder verstorbene Patientinnen und Patienten							
		insgesamt	davon im Alter von … bis unter … Jahren						
			0 – 15	15 – 25	25 – 40	40 – 65	65 – 75	75 und mehr	unbekannt
Land Nordrhein-Westfalen									
Bestimmte infektiöse und parasitäre	a	46 906	15 742	3 434	6 035	10 352	5 820	5 523	–
Krankheiten (A00 – B99)	b	51 784	14 361	4 661	5 477	9 023	5 914	12 348	–
Neubildungen (C00 – D48)	a	207 417	4 534	3 116	8 587	79 022	71 371	40 787	–
	b	229 160	4 119	3 801	18 774	101 625	52 430	48 411	–
Krankheiten des Blutes und der blutbildenden Organe sowie bestimmte Störungen mit Beteiligung des	a	10 565	1 632	565	927	2 478	2 381	2 582	–
Immunsystems (D50 – D89)	b	15 903	1 549	762	1 229	3 170	2 678	6 515	–
Endokrine, Ernährungs- und	a	40 405	3 855	1 393	3 143	14 736	9 501	7 777	–
Stoffwechselkrankheiten (E00 – E90)	b	68 159	3 741	2 070	6 663	20 530	12 203	22 952	–
Psychische und Verhaltensstörungen	a	130 241	6 037	14 809	39 867	55 268	7 633	6 627	–
(F00 – F99)	b	109 630	4 171	13 309	24 837	40 391	9 767	17 154	1
Krankheiten des Nervensystems	a	90 445	6 322	3 132	9 905	40 236	18 500	12 350	–
(G00 – G99)	b	76 557	5 495	3 610	8 193	24 490	13 382	21 387	–
Krankheiten des Auges und der	a	28 210	1 691	651	1 649	7 591	8 201	8 427	–
Augenanhangsgebilde (H00 – H59)	b	44 723	1 491	710	1 536	7 596	11 199	22 191	–
Krankheiten des Ohres und des	a	17 783	4 153	1 003	2 526	6 758	2 280	1 063	–
Warzenfortsatzes (H60 – H95)	b	19 710	3 157	1 089	2 804	7 432	2 871	2 357	–
Krankheiten des Kreislaufsystems	a	343 742	2 175	3 006	13 104	131 088	112 261	82 107	1
(I00 – I99)	b	313 791	1 952	2 840	10 755	78 976	80 180	139 088	–
Krankheiten des Atmungssystems	a	142 699	38 440	8 890	15 449	31 311	23 866	24 743	–
(J00 – J99)	b	122 214	30 642	12 054	13 048	22 491	13 665	30 314	–
Krankheiten des Verdauungssystems	a	206 440	14 707	12 489	27 867	80 317	41 420	29 640	–
(K00 – K93)	b	221 198	12 864	18 389	26 299	68 983	38 669	55 994	–
Krankheiten der Haut und der Unterhaut	a	30 245	3 310	4 071	7 190	9 781	3 373	2 520	–
(L00 – L99)	b	28 729	2 700	3 286	4 943	8 478	3 578	5 744	–
Krankheiten des Muskel-Skelett-Systems	a	137 979	3 238	6 409	21 430	67 481	26 937	12 484	–
und des Bindegewebes (M00 – M99)	b	187 128	3 108	6 579	17 174	76 177	46 874	37 215	1
Krankheiten des Urogenitalsystems	a	92 322	5 857	3 793	11 328	31 746	22 661	16 937	–
(N00 – N99)	b	150 246	4 386	13 441	33 396	57 605	19 471	21 947	–
Schwangerschaft, Geburt und Wochenbett (O00 – O99)	b	225 771	163	54 074	164 877	6 642	11	4	–
Bestimmte Zustände, die ihren Ursprung in	a	13 110	13 089	8	6	4	1	2	–
der Perinatalperiode haben (P00 – P96)	b	11 018	10 866	35	100	13	3	1	–
Angeborene Fehlbildungen, Deformitäten	a	13 995	10 168	1 169	983	1 210	336	129	–
und Chromosomenanomalien (Q00 – Q99)	b	12 574	6 383	1 894	1 740	1 779	421	357	–
Symptome und abnorme klinische und Laborbefunde, die anderenorts nicht	a	50 499	8 228	3 234	5 834	14 897	9 126	9 180	–
klassifiziert sind (R00 – R99)	b	68 637	8 485	7 160	9 308	16 744	8 855	18 085	–
Verletzungen, Vergiftungen und bestimmte andere Folgen äußerer Ursachen	a	180 038	28 675	26 153	35 099	53 306	19 458	17 347	–
(S00 – T98)	b	189 034	20 220	13 146	17 278	42 860	28 863	66 667	–
Faktoren, die den Gesundheitszustand beeinflussen und zur Inanspruchnahme des	a	46 900	23 440	1 201	3 392	9 876	5 734	3 257	–
Gesundheitswesens führen (Z00 – Z99)	b	60 147	22 570	1 691	9 179	14 713	6 436	5 558	–
Ohne Diagnoseangabe	a	23	2	1	4	8	6	2	–
	b	24	–	3	3	8	2	8	–
Insgesamt	**a**	**1 829 964**	**195 295**	**98 527**	**214 325**	**647 466**	**390 866**	**283 484**	**1**
	b	**2 206 137**	**162 423**	**164 604**	**377 613**	**609 726**	**357 472**	**534 297**	**2**

Anmerkung Seite 97

Noch: **4. Entlassene oder verstorbene Patientinnen und Patienten (einschl. Stundenfällen) 2003 nach dem Wohnort sowie nach Altersgruppen und Diagnosen**

Noch: **4.1 Aus Krankenhäusern**

Krankheitsart (Positionsnummer)[1)]	a = männlich b = weiblich	Entlassene oder verstorbene Patientinnen und Patienten							
		insgesamt	davon im Alter von … bis unter … Jahren						
			0 – 15	15 – 25	25 – 40	40 – 65	65 – 75	75 und mehr	unbekannt
Versorgungsgebiet 01									
Bestimmte infektiöse und parasitäre	a	4 170	1 254	321	565	946	538	546	–
Krankheiten (A00 – B99)	b	4 657	1 012	422	566	868	548	1 241	–
Neubildungen (C00 – D48)	a	20 483	476	305	937	7 660	7 093	4 012	–
	b	22 281	360	294	1 790	10 002	5 052	4 783	–
Krankheiten des Blutes und der blutbildenden Organe sowie bestimmte Störungen mit Beteiligung des	a	969	148	54	104	210	204	249	–
Immunsystems (D50 – D89)	b	1 576	112	118	219	298	238	591	–
Endokrine, Ernährungs- und	a	3 703	355	96	296	1 343	928	685	–
Stoffwechselkrankheiten (E00 – E90)	b	6 094	315	168	596	1 817	1 040	2 158	–
Psychische und Verhaltensstörungen	a	12 447	450	1 248	3 903	5 454	742	650	–
(F00 – F99)	b	10 350	337	1 097	2 397	3 937	854	1 728	–
Krankheiten des Nervensystems	a	7 484	472	270	758	3 270	1 591	1 123	–
(G00 – G99)	b	6 359	407	277	618	2 046	1 079	1 932	–
Krankheiten des Auges und der	a	2 597	156	66	150	756	727	742	–
Augenanhangsgebilde (H00 – H59)	b	4 064	134	60	159	725	1 003	1 983	–
Krankheiten des Ohres und des	a	1 643	401	82	233	635	197	95	–
Warzenfortsatzes (H60 – H95)	b	1 824	270	85	285	685	271	228	–
Krankheiten des Kreislaufsystems	a	33 177	176	215	1 203	12 932	11 061	7 590	–
(I00 – I99)	b	29 098	142	207	901	7 443	7 407	12 998	–
Krankheiten des Atmungssystems	a	13 280	3 282	835	1 698	3 072	2 136	2 257	–
(J00 – J99)	b	11 301	2 511	1 043	1 384	2 189	1 265	2 909	–
Krankheiten des Verdauungssystems	a	19 947	1 084	976	2 643	8 094	4 188	2 962	–
(K00 – K93)	b	21 522	915	1 424	2 410	7 000	4 034	5 739	–
Krankheiten der Haut und der Unterhaut	a	3 088	275	404	806	981	353	269	–
(L00 – L99)	b	2 879	276	311	523	840	367	562	–
Krankheiten des Muskel-Skelett-Systems	a	11 076	239	471	1 606	5 350	2 322	1 088	–
und des Bindegewebes (M00 – M99)	b	17 000	243	511	1 422	6 885	4 310	3 629	–
Krankheiten des Urogenitalsystems	a	7 802	553	275	925	2 604	1 932	1 513	–
(N00 – N99)	b	13 245	394	1 006	2 862	4 971	1 783	2 229	–
Schwangerschaft, Geburt und Wochenbett (O00 – O99)	b	19 987	17	4 516	14 760	690	3	1	–
Bestimmte Zustände, die ihren Ursprung in	a	1 337	1 337	–	–	–	–	–	–
der Perinatalperiode haben (P00 – P96)	b	1 184	1 151	10	19	3	1	–	–
Angeborene Fehlbildungen, Deformitäten	a	1 284	932	101	86	109	41	15	–
und Chromosomenanomalien (Q00 – Q99)	b	1 130	567	168	144	174	43	34	–
Symptome und abnorme klinische und Laborbefunde, die anderenorts nicht	a	4 644	784	219	475	1 359	834	973	–
klassifiziert sind (R00 – R99)	b	6 504	742	558	837	1 581	856	1 930	–
Verletzungen, Vergiftungen und bestimmte andere Folgen äußerer Ursachen	a	15 223	2 332	1 886	2 824	4 685	1 781	1 715	–
(S00 – T98)	b	17 394	1 642	1 022	1 494	3 937	2 557	6 742	–
Faktoren, die den Gesundheitszustand beeinflussen und zur Inanspruchnahme des	a	3 545	1 552	72	243	874	505	299	–
Gesundheitswesens führen (Z00 – Z99)	b	4 284	1 452	96	483	1 174	623	456	–
Ohne Diagnoseangabe	a	2	–	–	–	1	1	–	–
	b	2	–	–	–	2	–	–	–
Insgesamt	**a**	**167 901**	**16 258**	**7 896**	**19 455**	**60 335**	**37 174**	**26 783**	**–**
	b	**202 735**	**12 999**	**13 393**	**33 869**	**57 267**	**33 334**	**51 873**	**–**

Anmerkung Seite 97

Noch: **4. Entlassene oder verstorbene Patientinnen und Patienten (einschl. Stundenfällen) 2003 nach dem Wohnort sowie nach Altersgruppen und Diagnosen**

Noch: **4.1 Aus Krankenhäusern**

Krankheitsart (Positionsnummer)[1)] a = männlich b = weiblich		Entlassene oder verstorbene Patientinnen und Patienten							
		ins-gesamt	davon im Alter von … bis unter … Jahren						
			0 – 15	15 – 25	25 – 40	40 – 65	65 – 75	75 und mehr	un-bekannt
Versorgungsgebiet 02									
Bestimmte infektiöse und parasitäre	a	2 601	660	200	382	662	371	326	–
Krankheiten (A00 – B99)	b	2 970	657	240	302	555	375	841	–
Neubildungen (C00 – D48)	a	15 573	150	178	532	5 894	5 712	3 107	–
	b	16 359	182	193	1 041	6 654	4 255	4 034	–
Krankheiten des Blutes und der blutbildenden Organe sowie bestimmte Störungen mit Beteiligung des	a	711	53	26	61	181	223	167	–
Immunsystems (D50 – D89)	b	1 007	40	35	80	199	194	459	–
Endokrine, Ernährungs- und	a	2 040	176	62	158	724	497	423	–
Stoffwechselkrankheiten (E00 – E90)	b	3 745	170	112	319	1 057	654	1 433	–
Psychische und Verhaltensstörungen	a	6 973	235	592	2 133	3 242	363	408	–
(F00 – F99)	b	6 207	169	664	1 399	2 276	582	1 117	–
Krankheiten des Nervensystems	a	6 158	338	149	691	2 890	1 245	845	–
(G00 – G99)	b	5 025	258	180	509	1 641	921	1 516	–
Krankheiten des Auges und der	a	1 589	83	28	91	406	496	485	–
Augenanhangsgebilde (H00 – H59)	b	3 005	80	44	77	451	704	1 649	–
Krankheiten des Ohres und des	a	890	170	32	141	349	145	53	–
Warzenfortsatzes (H60 – H95)	b	1 037	130	48	131	440	148	140	–
Krankheiten des Kreislaufsystems	a	22 076	89	120	777	8 345	7 323	5 422	–
(I00 – I99)	b	19 874	55	143	555	4 638	5 036	9 447	–
Krankheiten des Atmungssystems	a	7 148	1 204	386	699	1 749	1 547	1 563	–
(J00 – J99)	b	6 597	1 083	531	622	1 352	851	2 158	–
Krankheiten des Verdauungssystems	a	12 199	668	618	1 550	4 846	2 574	1 943	–
(K00 – K93)	b	14 284	594	984	1 466	4 574	2 677	3 989	–
Krankheiten der Haut und der Unterhaut	a	1 602	178	198	351	516	195	164	–
(L00 – L99)	b	1 577	139	147	250	465	201	375	–
Krankheiten des Muskel-Skelett-Systems	a	6 997	140	256	1 017	3 350	1 448	786	–
und des Bindegewebes (M00 – M99)	b	10 812	114	272	825	4 214	2 961	2 425	1
Krankheiten des Urogenitalsystems	a	4 502	210	190	505	1 542	1 173	882	–
(N00 – N99)	b	7 452	182	601	1 460	2 691	1 096	1 422	–
Schwangerschaft, Geburt und Wochenbett (O00 – O99)	b	10 129	16	2 596	7 232	284	1	–	–
Bestimmte Zustände, die ihren Ursprung in	a	704	703	1	–	–	–	–	–
der Perinatalperiode haben (P00 – P96)	b	579	565	4	8	1	–	1	–
Angeborene Fehlbildungen, Deformitäten	a	545	392	36	43	47	18	9	–
und Chromosomenanomalien (Q00 – Q99)	b	568	272	83	83	81	26	23	–
Symptome und abnorme klinische und Laborbefunde, die anderenorts nicht	a	2 622	321	121	307	832	517	524	–
klassifiziert sind (R00 – R99)	b	3 493	346	305	407	866	466	1 103	–
Verletzungen, Vergiftungen und bestimmte andere Folgen äußerer Ursachen	a	8 427	1 273	984	1 575	2 661	991	943	–
(S00 – T98)	b	9 762	867	559	738	2 048	1 594	3 956	–
Faktoren, die den Gesundheitszustand beeinflussen und zur Inanspruchnahme des	a	3 177	2 095	40	115	468	298	161	–
Gesundheitswesens führen (Z00 – Z99)	b	4 185	1 946	61	273	994	600	311	–
Ohne Diagnoseangabe	a	–	–	–	–	–	–	–	–
	b	1	–	–	–	1	–	–	–
Insgesamt	**a**	**106 534**	**9 138**	**4 217**	**11 128**	**38 704**	**25 136**	**18 211**	**–**
	b	**128 668**	**7 865**	**7 802**	**17 777**	**35 482**	**23 342**	**36 399**	**–**

Anmerkung Seite 97

Noch: **4. Entlassene oder verstorbene Patientinnen und Patienten (einschl. Stundenfällen) 2003 nach dem Wohnort sowie nach Altersgruppen und Diagnosen**

Noch: **4.1 Aus Krankenhäusern**

Krankheitsart (Positionsnummer)[1)]	a = männlich b = weiblich	Entlassene oder verstorbene Patientinnen und Patienten							
		ins-gesamt	davon im Alter von … bis unter … Jahren						
			0 – 15	15 – 25	25 – 40	40 – 65	65 – 75	75 und mehr	un-bekannt
Versorgungsgebiet 03									
Bestimmte infektiöse und parasitäre	a	3 780	1 336	246	460	838	469	431	–
Krankheiten (A00 – B99)	b	3 958	1 196	350	376	675	441	920	–
Neubildungen (C00 – D48)	a	17 046	301	181	636	6 509	6 024	3 395	–
	b	17 480	242	236	1 450	7 779	4 279	3 494	–
Krankheiten des Blutes und der blutbildenden Organe sowie bestimmte Störungen mit Beteiligung des	a	806	100	40	62	186	209	209	–
Immunsystems (D50 – D89)	b	1 200	163	44	78	223	201	491	–
Endokrine, Ernährungs- und	a	2 724	275	87	207	996	624	535	–
Stoffwechselkrankheiten (E00 – E90)	b	4 797	279	164	493	1 461	859	1 541	–
Psychische und Verhaltensstörungen	a	8 713	514	935	2 644	3 640	501	479	–
(F00 – F99)	b	7 746	415	873	1 725	2 878	682	1 173	–
Krankheiten des Nervensystems	a	7 257	475	257	780	3 280	1 544	921	–
(G00 – G99)	b	5 903	417	316	670	1 862	1 130	1 508	–
Krankheiten des Auges und der	a	1 591	81	40	99	480	475	416	–
Augenanhangsgebilde (H00 – H59)	b	2 456	62	44	90	500	620	1 140	–
Krankheiten des Ohres und des	a	1 372	328	84	194	509	183	74	–
Warzenfortsatzes (H60 – H95)	b	1 395	265	74	209	494	215	138	–
Krankheiten des Kreislaufsystems	a	25 384	166	225	1 022	9 883	8 148	5 940	–
(I00 – I99)	b	21 996	140	196	779	5 815	5 891	9 175	–
Krankheiten des Atmungssystems	a	11 822	3 696	673	1 074	2 444	2 043	1 892	–
(J00 – J99)	b	9 577	2 781	837	865	1 775	1 098	2 221	–
Krankheiten des Verdauungssystems	a	15 143	1 194	820	1 956	5 946	3 137	2 090	–
(K00 – K93)	b	16 153	950	1 313	1 849	5 080	2 801	4 160	–
Krankheiten der Haut und der Unterhaut	a	2 555	315	331	591	880	257	181	–
(L00 – L99)	b	2 307	253	267	405	660	298	424	–
Krankheiten des Muskel-Skelett-Systems	a	10 006	253	459	1 476	4 840	2 066	912	–
und des Bindegewebes (M00 – M99)	b	13 571	251	495	1 189	5 497	3 577	2 562	–
Krankheiten des Urogenitalsystems	a	7 015	469	289	790	2 346	1 770	1 351	–
(N00 – N99)	b	10 534	331	977	2 396	3 988	1 285	1 557	–
Schwangerschaft, Geburt und Wochenbett (O00 – O99)	b	15 512	8	4 084	10 984	436	–	–	–
Bestimmte Zustände, die ihren Ursprung in	a	943	942	–	1	–	–	–	–
der Perinatalperiode haben (P00 – P96)	b	843	833	2	6	1	1	–	–
Angeborene Fehlbildungen, Deformitäten	a	1 021	765	89	60	73	27	7	–
und Chromosomenanomalien (Q00 – Q99)	b	841	431	145	98	123	27	17	–
Symptome und abnorme klinische und Laborbefunde, die anderenorts nicht	a	4 024	614	250	434	1 308	734	684	–
klassifiziert sind (R00 – R99)	b	4 918	623	495	609	1 197	673	1 321	–
Verletzungen, Vergiftungen und bestimmte andere Folgen äußerer Ursachen	a	13 394	2 420	1 846	2 569	3 931	1 402	1 226	–
(S00 – T98)	b	13 738	1 680	941	1 177	3 190	2 218	4 532	–
Faktoren, die den Gesundheitszustand beeinflussen und zur Inanspruchnahme des	a	3 180	1 654	86	266	647	310	217	–
Gesundheitswesens führen (Z00 – Z99)	b	4 256	1 589	123	762	1 003	451	328	–
Ohne Diagnoseangabe	a	2	–	–	–	1	–	1	–
	b	1	–	–	–	–	–	1	–
Insgesamt	**a**	**137 778**	**15 898**	**6 938**	**15 321**	**48 737**	**29 923**	**20 961**	**–**
	b	**159 182**	**12 909**	**11 976**	**26 210**	**44 637**	**26 747**	**36 703**	**–**

Anmerkung Seite 97

Noch: **4. Entlassene oder verstorbene Patientinnen und Patienten (einschl. Stundenfällen) 2003 nach dem Wohnort sowie nach Altersgruppen und Diagnosen**

Noch: **4.1 Aus Krankenhäusern**

Krankheitsart (Positionsnummer)[1)] a = männlich b = weiblich		Entlassene oder verstorbene Patientinnen und Patienten							
		ins-gesamt	davon im Alter von … bis unter … Jahren						
			0 – 15	15 – 25	25 – 40	40 – 65	65 – 75	75 und mehr	un-bekannt
Versorgungsgebiet 04									
Bestimmte infektiöse und parasitäre	a	3 148	1 142	217	372	662	398	357	–
Krankheiten (A00 – B99)	b	3 423	1 013	305	366	549	382	808	–
Neubildungen (C00 – D48)	a	14 413	341	274	542	5 497	5 016	2 743	–
	b	15 827	257	272	1 365	7 359	3 671	2 903	–
Krankheiten des Blutes und der blutbildenden Organe sowie bestimmte									
Störungen mit Beteiligung des	a	781	162	64	54	178	156	167	–
Immunsystems (D50 – D89)	b	1 079	182	39	69	202	172	415	–
Endokrine, Ernährungs- und	a	2 687	255	101	171	937	668	555	–
Stoffwechselkrankheiten (E00 – E90)	b	4 605	225	114	472	1 269	949	1 576	–
Psychische und Verhaltensstörungen	a	9 368	437	1 111	2 877	3 925	588	430	–
(F00 – F99)	b	8 036	308	955	1 841	3 015	761	1 156	–
Krankheiten des Nervensystems	a	6 226	454	210	679	2 808	1 264	811	–
(G00 – G99)	b	5 053	422	227	564	1 567	889	1 384	–
Krankheiten des Auges und der	a	2 570	135	79	166	776	755	659	–
Augenanhangsgebilde (H00 – H59)	b	3 590	111	80	162	835	922	1 480	–
Krankheiten des Ohres und des	a	1 282	222	64	184	565	185	62	–
Warzenfortsatzes (H60 – H95)	b	1 276	161	60	192	532	195	136	–
Krankheiten des Kreislaufsystems	a	24 509	159	228	960	9 206	8 186	5 770	–
(I00 – I99)	b	21 899	141	223	827	5 593	5 577	9 538	–
Krankheiten des Atmungssystems	a	10 715	3 196	652	1 146	2 345	1 757	1 619	–
(J00 – J99)	b	9 327	2 398	940	998	1 750	1 128	2 113	–
Krankheiten des Verdauungssystems	a	14 782	1 210	907	1 919	5 665	3 020	2 061	–
(K00 – K93)	b	15 961	1 068	1 266	1 892	4 992	2 852	3 891	–
Krankheiten der Haut und der Unterhaut	a	2 123	263	306	444	679	268	163	–
(L00 – L99)	b	2 080	196	235	381	681	236	351	–
Krankheiten des Muskel-Skelett-Systems	a	8 790	241	426	1 391	4 218	1 749	765	–
und des Bindegewebes (M00 – M99)	b	12 254	251	432	1 121	4 984	3 017	2 449	–
Krankheiten des Urogenitalsystems	a	7 525	522	258	853	2 642	1 950	1 300	–
(N00 – N99)	b	10 968	363	845	2 308	4 341	1 429	1 682	–
Schwangerschaft, Geburt und Wochenbett									
(O00 – O99)	b	15 252	12	3 535	11 213	492	–	–	–
Bestimmte Zustände, die ihren Ursprung in	a	1 000	999	–	–	–	–	1	–
der Perinatalperiode haben (P00 – P96)	b	793	785	–	7	1	–	–	–
Angeborene Fehlbildungen, Deformitäten	a	1 033	741	86	83	89	21	13	–
und Chromosomenanomalien (Q00 – Q99)	b	948	452	153	135	147	32	29	–
Symptome und abnorme klinische und									
Laborbefunde, die anderenorts nicht	a	3 600	525	219	456	1 149	671	580	–
klassifiziert sind (R00 – R99)	b	4 942	553	448	692	1 332	666	1 251	–
Verletzungen, Vergiftungen und bestimmte									
andere Folgen äußerer Ursachen	a	12 791	2 201	1 707	2 425	3 781	1 493	1 184	–
(S00 – T98)	b	13 772	1 594	948	1 287	3 232	2 094	4 617	–
Faktoren, die den Gesundheitszustand									
beeinflussen und zur Inanspruchnahme des	a	4 393	2 619	93	421	770	347	143	–
Gesundheitswesens führen (Z00 – Z99)	b	6 893	2 520	299	1 889	1 395	426	364	–
Ohne Diagnoseangabe	a	–	–	–	–	–	–	–	–
	b	3	–	–	1	1	–	1	–
Insgesamt	**a**	**131 736**	**15 824**	**7 002**	**15 143**	**45 892**	**28 492**	**19 383**	**–**
	b	**157 981**	**13 012**	**11 376**	**27 782**	**44 269**	**25 398**	**36 144**	**–**

Anmerkung Seite 97

Noch: **4. Entlassene oder verstorbene Patientinnen und Patienten (einschl. Stundenfällen) 2003 nach dem Wohnort sowie nach Altersgruppen und Diagnosen**

Noch: **4.1 Aus Krankenhäusern**

Krankheitsart (Positionsnummer)[1)]	a = männlich b = weiblich	Entlassene oder verstorbene Patientinnen und Patienten							
		insgesamt	davon im Alter von … bis unter … Jahren						
			0 – 15	15 – 25	25 – 40	40 – 65	65 – 75	75 und mehr	unbekannt
Versorgungsgebiet 05									
Bestimmte infektiöse und parasitäre	a	4 742	1 369	305	702	1 167	639	560	–
Krankheiten (A00 – B99)	b	4 812	1 141	433	565	884	587	1 202	–
Neubildungen (C00 – D48)	a	20 180	478	293	940	7 697	6 919	3 853	–
	b	25 065	427	431	2 210	11 723	5 536	4 738	–
Krankheiten des Blutes und der blutbildenden Organe sowie bestimmte Störungen mit Beteiligung des	a	1 057	161	39	93	292	203	269	–
Immunsystems (D50 – D89)	b	1 510	128	54	112	299	244	673	–
Endokrine, Ernährungs- und	a	4 433	445	159	383	1 659	953	834	–
Stoffwechselkrankheiten (E00 – E90)	b	7 554	445	201	839	2 481	1 288	2 300	–
Psychische und Verhaltensstörungen	a	15 111	399	1 629	5 135	6 450	824	674	–
(F00 – F99)	b	12 056	293	1 378	3 405	4 534	909	1 537	–
Krankheiten des Nervensystems	a	8 659	603	317	939	3 674	1 851	1 275	–
(G00 – G99)	b	7 262	566	331	855	2 292	1 219	1 999	–
Krankheiten des Auges und der	a	3 027	208	73	181	776	929	860	–
Augenanhangsgebilde (H00 – H59)	b	4 688	212	75	172	801	1 136	2 292	–
Krankheiten des Ohres und des	a	1 822	382	96	254	740	236	114	–
Warzenfortsatzes (H60 – H95)	b	1 977	265	102	289	799	277	245	–
Krankheiten des Kreislaufsystems	a	39 134	288	318	1 558	15 039	12 677	9 254	–
(I00 – I99)	b	35 157	246	263	1 195	8 924	8 664	15 865	–
Krankheiten des Atmungssystems	a	15 754	4 310	1 040	1 950	3 496	2 455	2 503	–
(J00 – J99)	b	13 468	3 274	1 397	1 627	2 538	1 521	3 111	–
Krankheiten des Verdauungssystems	a	23 331	1 492	1 310	3 437	9 233	4 569	3 290	–
(K00 – K93)	b	23 921	1 102	1 846	3 175	7 760	4 130	5 908	–
Krankheiten der Haut und der Unterhaut	a	3 029	314	373	816	973	298	255	–
(L00 – L99)	b	2 788	221	369	537	769	332	560	–
Krankheiten des Muskel-Skelett-Systems	a	11 988	328	596	1 830	5 519	2 480	1 235	–
und des Bindegewebes (M00 – M99)	b	17 192	328	555	1 629	6 637	4 329	3 714	–
Krankheiten des Urogenitalsystems	a	11 034	681	482	1 535	3 728	2 679	1 929	–
(N00 – N99)	b	16 863	407	1 482	3 695	6 410	2 322	2 547	–
Schwangerschaft, Geburt und Wochenbett (O00 – O99)	b	27 017	23	6 045	20 021	927	1	–	–
Bestimmte Zustände, die ihren Ursprung in	a	1 765	1 764	–	1	–	–	–	–
der Perinatalperiode haben (P00 – P96)	b	1 429	1 408	5	13	3	–	–	–
Angeborene Fehlbildungen, Deformitäten	a	1 770	1 349	128	114	123	39	17	–
und Chromosomenanomalien (Q00 – Q99)	b	1 493	812	183	201	205	53	39	–
Symptome und abnorme klinische und Laborbefunde, die anderenorts nicht	a	5 961	1 046	376	721	1 750	1 013	1 055	–
klassifiziert sind (R00 – R99)	b	8 153	1 073	812	1 129	2 011	1 015	2 113	–
Verletzungen, Vergiftungen und bestimmte andere Folgen äußerer Ursachen	a	20 173	2 950	2 773	4 114	6 018	2 266	2 052	–
(S00 – T98)	b	21 706	2 002	1 430	2 105	5 009	3 373	7 787	–
Faktoren, die den Gesundheitszustand beeinflussen und zur Inanspruchnahme des	a	4 501	2 262	121	293	957	547	321	–
Gesundheitswesens führen (Z00 – Z99)	b	4 893	2 151	117	559	1 218	454	394	–
Ohne Diagnoseangabe	a	1	–	–	–	–	–	1	–
	b	2	–	–	–	2	–	–	–
Insgesamt	**a**	**197 472**	**20 829**	**10 428**	**24 996**	**69 291**	**41 577**	**30 351**	**–**
	b	**239 006**	**16 524**	**17 509**	**44 333**	**66 226**	**37 390**	**57 024**	**–**

Anmerkung Seite 97

Noch: **4. Entlassene oder verstorbene Patientinnen und Patienten (einschl. Stundenfällen) 2003 nach dem Wohnort sowie nach Altersgruppen und Diagnosen**

Noch: **4.1 Aus Krankenhäusern**

Krankheitsart (Positionsnummer)[1)] a = männlich b = weiblich		Entlassene oder verstorbene Patientinnen und Patienten							
		insgesamt	davon im Alter von … bis unter … Jahren						
			0 – 15	15 – 25	25 – 40	40 – 65	65 – 75	75 und mehr	unbekannt
Versorgungsgebiet 06									
Bestimmte infektiöse und parasitäre	a	2 728	1 068	181	301	576	265	337	–
Krankheiten (A00 – B99)	b	2 953	922	248	288	493	318	684	–
Neubildungen (C00 – D48)	a	9 957	261	224	487	3 907	3 168	1 910	–
	b	11 321	314	229	1 160	5 274	2 245	2 099	–
Krankheiten des Blutes und der blutbildenden Organe sowie bestimmte Störungen mit Beteiligung des	a	549	82	25	42	112	116	172	–
Immunsystems (D50 – D89)	b	768	48	34	61	154	120	351	–
Endokrine, Ernährungs- und	a	2 117	177	84	184	811	428	433	–
Stoffwechselkrankheiten (E00 – E90)	b	3 505	167	98	368	1 136	565	1 171	–
Psychische und Verhaltensstörungen	a	6 390	261	765	1 872	2 823	357	312	–
(F00 – F99)	b	5 844	205	772	1 297	2 255	518	796	1
Krankheiten des Nervensystems	a	4 026	376	168	455	1 716	729	582	–
(G00 – G99)	b	3 709	304	207	426	1 224	544	1 004	–
Krankheiten des Auges und der	a	1 692	122	34	83	423	459	571	–
Augenanhangsgebilde (H00 – H59)	b	2 517	110	48	91	430	599	1 239	–
Krankheiten des Ohres und des	a	1 044	281	59	134	370	138	62	–
Warzenfortsatzes (H60 – H95)	b	1 090	217	55	162	404	146	106	–
Krankheiten des Kreislaufsystems	a	18 114	125	192	608	6 842	5 921	4 425	1
(I00 – I99)	b	15 786	109	156	628	4 082	3 823	6 988	–
Krankheiten des Atmungssystems	a	7 883	2 471	557	922	1 583	1 069	1 281	–
(J00 – J99)	b	6 483	1 737	745	787	1 126	664	1 424	–
Krankheiten des Verdauungssystems	a	10 606	753	557	1 423	4 254	2 036	1 583	–
(K00 – K93)	b	10 938	611	894	1 380	3 583	1 777	2 693	–
Krankheiten der Haut und der Unterhaut	a	1 663	214	220	414	503	167	145	–
(L00 – L99)	b	1 489	186	177	261	430	178	257	–
Krankheiten des Muskel-Skelett-Systems	a	6 822	207	325	1 015	3 287	1 335	653	–
und des Bindegewebes (M00 – M99)	b	9 133	178	327	832	3 710	2 199	1 887	–
Krankheiten des Urogenitalsystems	a	5 028	408	198	628	1 730	1 181	883	–
(N00 – N99)	b	7 463	265	639	1 657	3 074	944	884	–
Schwangerschaft, Geburt und Wochenbett (O00 – O99)	b	13 863	5	2 622	10 699	537	–	–	–
Bestimmte Zustände, die ihren Ursprung in	a	686	684	–	1	1	–	–	–
der Perinatalperiode haben (P00 – P96)	b	541	537	3	1	–	–	–	–
Angeborene Fehlbildungen, Deformitäten	a	860	644	70	50	76	15	5	–
und Chromosomenanomalien (Q00 – Q99)	b	763	400	106	120	95	20	22	–
Symptome und abnorme klinische und Laborbefunde, die anderenorts nicht	a	2 704	449	169	307	788	495	496	–
klassifiziert sind (R00 – R99)	b	3 481	370	367	477	911	425	931	–
Verletzungen, Vergiftungen und bestimmte andere Folgen äußerer Ursachen	a	10 481	1 975	1 477	1 849	3 113	1 011	1 056	–
(S00 – T98)	b	10 471	1 278	716	993	2 539	1 456	3 489	–
Faktoren, die den Gesundheitszustand beeinflussen und zur Inanspruchnahme des	a	1 799	948	39	125	390	175	122	–
Gesundheitswesens führen (Z00 – Z99)	b	2 253	949	73	272	590	194	175	–
Ohne Diagnoseangabe	a	–	–	–	–	–	–	–	–
	b	2	–	–	–	–	–	2	–
Insgesamt	**a**	**95 149**	**11 506**	**5 344**	**10 900**	**33 305**	**19 065**	**15 028**	**–**
	b	**114 373**	**8 912**	**8 516**	**21 960**	**32 047**	**16 735**	**26 202**	**–**

Anmerkung Seite 97

Noch: **4. Entlassene oder verstorbene Patientinnen und Patienten (einschl. Stundenfällen) 2003 nach dem Wohnort sowie nach Altersgruppen und Diagnosen**

Noch: **4.1 Aus Krankenhäusern**

Krankheitsart (Positionsnummer)[1)]	a = männlich b = weiblich	Entlassene oder verstorbene Patientinnen und Patienten							
		insgesamt	davon im Alter von … bis unter … Jahren						
			0 – 15	15 – 25	25 – 40	40 – 65	65 – 75	75 und mehr	unbekannt
Versorgungsgebiet 07									
Bestimmte infektiöse und parasitäre	a	2 684	959	225	352	575	302	271	–
Krankheiten (A00 – B99)	b	3 043	891	299	356	534	323	640	–
Neubildungen (C00 – D48)	a	11 071	233	192	466	4 206	3 973	2 001	–
	b	12 408	331	242	1 113	5 622	2 722	2 378	–
Krankheiten des Blutes und der blutbildenden Organe sowie bestimmte Störungen mit Beteiligung des	a	535	104	19	63	98	132	119	–
Immunsystems (D50 – D89)	b	859	123	48	65	165	143	315	–
Endokrine, Ernährungs- und	a	2 181	288	89	183	797	451	373	–
Stoffwechselkrankheiten (E00 – E90)	b	3 615	270	101	384	1 163	638	1 059	–
Psychische und Verhaltensstörungen	a	6 956	347	949	2 279	2 667	407	307	–
(F00 – F99)	b	5 749	223	918	1 347	2 098	466	697	–
Krankheiten des Nervensystems	a	4 140	426	161	432	1 662	826	633	–
(G00 – G99)	b	3 632	337	197	362	1 072	632	1 032	–
Krankheiten des Auges und der	a	1 646	97	44	112	426	488	479	–
Augenanhangsgebilde (H00 – H59)	b	2 274	78	38	90	378	600	1 090	–
Krankheiten des Ohres und des	a	861	196	56	126	316	115	52	–
Warzenfortsatzes (H60 – H95)	b	831	149	47	106	335	95	99	–
Krankheiten des Kreislaufsystems	a	19 502	164	177	788	7 411	6 430	4 532	–
(I00 – I99)	b	17 349	96	159	578	4 570	4 429	7 517	–
Krankheiten des Atmungssystems	a	7 757	2 178	476	779	1 646	1 317	1 361	–
(J00 – J99)	b	6 337	1 640	600	632	1 169	711	1 585	–
Krankheiten des Verdauungssystems	a	12 021	1 031	902	1 630	4 513	2 348	1 597	–
(K00 – K93)	b	12 592	893	1 279	1 523	3 902	2 111	2 884	–
Krankheiten der Haut und der Unterhaut	a	1 632	194	213	411	512	176	126	–
(L00 – L99)	b	1 544	152	179	290	457	174	292	–
Krankheiten des Muskel-Skelett-Systems	a	7 445	201	336	1 197	3 589	1 503	619	–
und des Bindegewebes (M00 – M99)	b	9 212	159	395	908	3 796	2 259	1 695	–
Krankheiten des Urogenitalsystems	a	4 667	301	197	553	1 717	1 126	773	–
(N00 – N99)	b	8 281	258	762	1 893	3 368	993	1 007	–
Schwangerschaft, Geburt und Wochenbett (O00 – O99)	b	14 204	19	3 219	10 532	434	–	–	–
Bestimmte Zustände, die ihren Ursprung in	a	899	898	–	–	1	–	–	–
der Perinatalperiode haben (P00 – P96)	b	691	685	1	5	–	–	–	–
Angeborene Fehlbildungen, Deformitäten	a	752	523	53	72	74	27	3	–
und Chromosomenanomalien (Q00 – Q99)	b	771	351	148	109	122	21	20	–
Symptome und abnorme klinische und Laborbefunde, die anderenorts nicht	a	2 390	420	181	310	689	420	370	–
klassifiziert sind (R00 – R99)	b	3 295	402	383	502	833	431	744	–
Verletzungen, Vergiftungen und bestimmte andere Folgen äußerer Ursachen	a	11 304	1 858	1 840	2 266	3 250	1 182	908	–
(S00 – T98)	b	11 158	1 301	909	1 151	2 671	1 627	3 499	–
Faktoren, die den Gesundheitszustand beeinflussen und zur Inanspruchnahme des	a	3 508	2 190	69	199	590	315	145	–
Gesundheitswesens führen (Z00 – Z99)	b	3 834	2 160	85	391	628	293	277	–
Ohne Diagnoseangabe	a	1	–	–	–	1	–	–	–
	b	–	–	–	–	–	–	–	–
Insgesamt	**a**	**101 952**	**12 608**	**6 179**	**12 218**	**34 740**	**21 538**	**14 669**	**–**
	b	**121 679**	**10 518**	**10 009**	**22 337**	**33 317**	**18 668**	**26 830**	**–**

Anmerkung Seite 97

Noch: **4. Entlassene oder verstorbene Patientinnen und Patienten (einschl. Stundenfällen) 2003 nach dem Wohnort sowie nach Altersgruppen und Diagnosen**

Noch: **4.1 Aus Krankenhäusern**

Krankheitsart (Positionsnummer)[1)] a = männlich b = weiblich		Entlassene oder verstorbene Patientinnen und Patienten							
		ins-gesamt	davon im Alter von … bis unter … Jahren						
			0 – 15	15 – 25	25 – 40	40 – 65	65 – 75	75 und mehr	un-bekannt
Versorgungsgebiet 08									
Bestimmte infektiöse und parasitäre	a	2 678	867	187	327	596	348	353	–
Krankheiten (A00 – B99)	b	3 905	1 310	288	352	644	438	873	–
Neubildungen (C00 – D48)	a	14 469	206	150	522	5 496	4 883	3 212	–
	b	15 756	221	225	1 122	6 408	3 943	3 837	–
Krankheiten des Blutes und der blutbildenden Organe sowie bestimmte Störungen mit Beteiligung des	a	754	113	33	66	187	173	182	–
Immunsystems (D50 – D89)	b	1 166	98	44	77	247	235	465	–
Endokrine, Ernährungs- und	a	2 354	139	67	149	947	586	466	–
Stoffwechselkrankheiten (E00 – E90)	b	4 782	211	135	433	1 379	876	1 748	–
Psychische und Verhaltensstörungen	a	7 858	411	771	2 274	3 471	471	460	–
(F00 – F99)	b	7 124	339	811	1 468	2 473	727	1 306	–
Krankheiten des Nervensystems	a	7 478	474	201	725	3 515	1 597	966	–
(G00 – G99)	b	6 399	447	260	610	2 042	1 172	1 868	–
Krankheiten des Auges und der	a	1 717	97	39	105	458	501	517	–
Augenanhangsgebilde (H00 – H59)	b	2 931	95	36	104	433	745	1 518	–
Krankheiten des Ohres und des	a	1 202	288	66	178	461	135	74	–
Warzenfortsatzes (H60 – H95)	b	1 979	289	143	305	745	284	213	–
Krankheiten des Kreislaufsystems	a	20 577	94	174	759	7 736	6 574	5 240	–
(I00 – I99)	b	26 141	109	207	737	6 963	7 303	10 822	–
Krankheiten des Atmungssystems	a	8 557	2 117	520	852	1 977	1 504	1 587	–
(J00 – J99)	b	9 356	2 595	816	934	1 735	986	2 290	–
Krankheiten des Verdauungssystems	a	13 016	827	774	1 744	5 227	2 607	1 837	–
(K00 – K93)	b	16 613	1 053	1 268	1 860	5 143	2 991	4 298	–
Krankheiten der Haut und der Unterhaut	a	1 938	204	231	471	656	212	164	–
(L00 – L99)	b	2 016	188	193	343	633	273	386	–
Krankheiten des Muskel-Skelett-Systems	a	10 596	171	395	1 616	5 373	2 051	990	–
und des Bindegewebes (M00 – M99)	b	14 285	221	440	1 314	5 805	3 719	2 786	–
Krankheiten des Urogenitalsystems	a	6 058	347	240	711	2 178	1 463	1 119	–
(N00 – N99)	b	10 875	273	1 026	2 313	4 213	1 463	1 587	–
Schwangerschaft, Geburt und Wochenbett (O00 – O99)	b	13 452	6	3 809	9 323	314	–	–	–
Bestimmte Zustände, die ihren Ursprung in	a	807	805	2	–	–	–	–	–
der Perinatalperiode haben (P00 – P96)	b	801	792	4	4	1	–	–	–
Angeborene Fehlbildungen, Deformitäten	a	776	582	56	49	67	16	6	–
und Chromosomenanomalien (Q00 – Q99)	b	784	407	108	96	111	33	29	–
Symptome und abnorme klinische und Laborbefunde, die anderenorts nicht	a	2 503	328	166	286	757	495	471	–
klassifiziert sind (R00 – R99)	b	4 266	642	433	534	1 046	582	1 029	–
Verletzungen, Vergiftungen und bestimmte andere Folgen äußerer Ursachen	a	10 781	1 547	1 557	2 202	3 281	1 113	1 081	–
(S00 – T98)	b	12 652	1 422	875	1 097	2 870	1 978	4 410	–
Faktoren, die den Gesundheitszustand beeinflussen und zur Inanspruchnahme des	a	2 904	1 127	68	245	759	480	225	–
Gesundheitswesens führen (Z00 – Z99)	b	3 593	1 020	124	675	869	411	494	–
Ohne Diagnoseangabe	a	2	–	–	2	–	–	–	–
	b	1	–	–	1	–	–	–	–
Insgesamt	**a**	**117 025**	**10 744**	**5 697**	**13 283**	**43 142**	**25 209**	**18 950**	**–**
	b	**158 877**	**11 738**	**11 245**	**23 702**	**44 074**	**28 159**	**39 959**	**–**

Anmerkung Seite 97

Noch: **4. Entlassene oder verstorbene Patientinnen und Patienten (einschl. Stundenfällen) 2003 nach dem Wohnort sowie nach Altersgruppen und Diagnosen**

Noch: **4.1 Aus Krankenhäusern**

Krankheitsart (Positionsnummer)[1)]	a = männlich b = weiblich	Entlassene oder verstorbene Patientinnen und Patienten							
		insgesamt	davon im Alter von … bis unter … Jahren						
			0 – 15	15 – 25	25 – 40	40 – 65	65 – 75	75 und mehr	unbekannt
Versorgungsgebiet 09									
Bestimmte infektiöse und parasitäre	a	4 129	1 463	320	488	885	508	465	–
Krankheiten (A00 – B99)	b	4 330	1 244	339	424	734	564	1 025	–
Neubildungen (C00 – D48)	a	14 598	371	283	704	5 691	4 767	2 782	–
	b	16 092	291	363	1 424	7 284	3 435	3 295	–
Krankheiten des Blutes und der blutbildenden Organe sowie bestimmte Störungen mit Beteiligung des	a	918	115	53	91	238	201	220	–
Immunsystems (D50 – D89)	b	1 280	111	45	124	248	199	553	–
Endokrine, Ernährungs- und	a	3 173	389	132	232	1 119	697	604	–
Stoffwechselkrankheiten (E00 – E90)	b	5 218	361	204	535	1 559	868	1 691	–
Psychische und Verhaltensstörungen	a	11 040	531	1 505	3 153	4 489	687	675	–
(F00 – F99)	b	10 010	366	1 391	2 132	3 515	863	1 743	–
Krankheiten des Nervensystems	a	7 233	434	290	852	3 155	1 501	1 001	–
(G00 – G99)	b	6 639	396	364	795	2 074	1 104	1 906	–
Krankheiten des Auges und der	a	2 081	138	58	136	565	592	592	–
Augenanhangsgebilde (H00 – H59)	b	3 180	85	54	112	548	820	1 561	–
Krankheiten des Ohres und des	a	1 512	342	91	222	564	186	107	–
Warzenfortsatzes (H60 – H95)	b	1 566	263	103	195	543	239	223	–
Krankheiten des Kreislaufsystems	a	26 343	149	264	1 033	10 196	8 552	6 149	–
(I00 – I99)	b	23 906	170	276	877	5 696	6 048	10 839	–
Krankheiten des Atmungssystems	a	12 023	3 267	749	1 371	2 472	1 947	2 217	–
(J00 – J99)	b	10 039	2 495	1 168	1 142	1 634	1 034	2 566	–
Krankheiten des Verdauungssystems	a	16 627	1 579	1 146	2 276	6 110	3 220	2 296	–
(K00 – K93)	b	17 189	1 264	1 735	2 079	5 063	2 937	4 111	–
Krankheiten der Haut und der Unterhaut	a	2 317	325	309	527	719	272	165	–
(L00 – L99)	b	2 153	224	279	329	603	266	452	–
Krankheiten des Muskel-Skelett-Systems	a	12 423	288	677	1 980	6 125	2 317	1 036	–
und des Bindegewebes (M00 – M99)	b	16 229	301	633	1 606	6 518	4 013	3 158	–
Krankheiten des Urogenitalsystems	a	7 395	438	331	889	2 531	1 828	1 378	–
(N00 – N99)	b	12 022	385	1 121	2 754	4 571	1 500	1 691	–
Schwangerschaft, Geburt und Wochenbett (O00 – O99)	b	20 273	18	4 072	15 653	528	1	1	–
Bestimmte Zustände, die ihren Ursprung in	a	1 128	1 125	2	1	–	–	–	–
der Perinatalperiode haben (P00 – P96)	b	919	903	2	14	–	–	–	–
Angeborene Fehlbildungen, Deformitäten	a	1 337	942	141	86	125	29	14	–
und Chromosomenanomalien (Q00 – Q99)	b	1 234	625	197	168	168	40	36	–
Symptome und abnorme klinische und Laborbefunde, die anderenorts nicht	a	4 503	665	384	565	1 341	799	749	–
klassifiziert sind (R00 – R99)	b	6 055	712	763	870	1 478	694	1 538	–
Verletzungen, Vergiftungen und bestimmte andere Folgen äußerer Ursachen	a	15 636	2 499	2 560	3 115	4 412	1 605	1 445	–
(S00 – T98)	b	15 481	1 826	1 330	1 475	3 392	2 300	5 158	–
Faktoren, die den Gesundheitszustand beeinflussen und zur Inanspruchnahme des	a	3 487	1 918	95	231	624	401	218	–
Gesundheitswesens führen (Z00 – Z99)	b	4 401	1 883	131	635	941	406	405	–
Ohne Diagnoseangabe	a	3	1	–	–	1	1	–	–
	b	1	–	1	–	–	–	–	–
Insgesamt	**a**	**147 906**	**16 979**	**9 390**	**17 952**	**51 362**	**30 110**	**22 113**	**–**
	b	**178 217**	**13 923**	**14 571**	**33 343**	**47 097**	**27 331**	**41 952**	**–**

Anmerkung Seite 97

Noch: **4. Entlassene oder verstorbene Patientinnen und Patienten (einschl. Stundenfällen) 2003 nach dem Wohnort sowie nach Altersgruppen und Diagnosen**

Noch: **4.1 Aus Krankenhäusern**

Krankheitsart (Positionsnummer)[1)] a = männlich b = weiblich		Entlassene oder verstorbene Patientinnen und Patienten							
		ins-gesamt	davon im Alter von … bis unter … Jahren						
			0 – 15	15 – 25	25 – 40	40 – 65	65 – 75	75 und mehr	un-bekannt
Versorgungsgebiet 10									
Bestimmte infektiöse und parasitäre	a	4 467	2 027	295	479	790	460	416	–
Krankheiten (A00 – B99)	b	4 597	1 744	369	432	746	440	866	–
Neubildungen (C00 – D48)	a	17 270	482	269	726	6 211	6 071	3 511	–
	b	18 495	343	319	1 540	8 012	4 134	4 147	–
Krankheiten des Blutes und der blutbildenden Organe sowie bestimmte Störungen mit Beteiligung des	a	798	158	36	86	169	150	199	–
Immunsystems (D50 – D89)	b	1 199	113	65	92	288	179	462	–
Endokrine, Ernährungs- und	a	3 871	451	146	308	1 428	877	661	–
Stoffwechselkrankheiten (E00 – E90)	b	6 120	370	200	593	1 894	1 166	1 897	–
Psychische und Verhaltensstörungen	a	12 011	387	1 375	3 806	5 164	762	517	–
(F00 – F99)	b	9 361	332	1 126	2 220	3 497	866	1 320	–
Krankheiten des Nervensystems	a	7 235	500	294	827	3 096	1 482	1 036	–
(G00 – G99)	b	6 238	423	301	708	1 961	1 137	1 708	–
Krankheiten des Auges und der	a	2 517	111	40	116	611	739	900	–
Augenanhangsgebilde (H00 – H59)	b	4 346	100	38	121	579	1 113	2 395	–
Krankheiten des Ohres und des	a	1 330	309	84	179	509	168	81	–
Warzenfortsatzes (H60 – H95)	b	1 421	220	84	185	516	230	186	–
Krankheiten des Kreislaufsystems	a	27 745	257	303	1 097	10 023	9 012	7 053	–
(I00 – I99)	b	24 327	257	274	1 041	5 822	5 907	11 026	–
Krankheiten des Atmungssystems	a	10 772	2 694	679	1 210	2 374	1 845	1 970	–
(J00 – J99)	b	8 788	2 105	890	969	1 658	964	2 202	–
Krankheiten des Verdauungssystems	a	17 015	1 336	1 122	2 364	6 354	3 297	2 542	–
(K00 – K93)	b	17 027	1 175	1 519	2 219	4 964	2 813	4 337	–
Krankheiten der Haut und der Unterhaut	a	2 511	282	343	598	800	254	234	–
(L00 – L99)	b	2 363	248	276	394	694	280	471	–
Krankheiten des Muskel-Skelett-Systems	a	12 234	365	578	1 882	5 853	2 420	1 136	–
und des Bindegewebes (M00 – M99)	b	16 214	300	627	1 533	6 489	3 969	3 296	–
Krankheiten des Urogenitalsystems	a	8 492	576	375	1 065	2 853	2 016	1 607	–
(N00 – N99)	b	12 206	438	1 235	2 746	4 443	1 617	1 727	–
Schwangerschaft, Geburt und Wochenbett (O00 – O99)	b	21 636	11	5 212	15 778	635	–	–	–
Bestimmte Zustände, die ihren Ursprung in	a	920	917	1	1	–	–	1	–
der Perinatalperiode haben (P00 – P96)	b	798	791	–	6	–	1	–	–
Angeborene Fehlbildungen, Deformitäten	a	1 208	803	120	93	145	35	12	–
und Chromosomenanomalien (Q00 – Q99)	b	1 049	522	152	172	138	41	24	–
Symptome und abnorme klinische und Laborbefunde, die anderenorts nicht	a	4 849	849	322	534	1 282	867	995	–
klassifiziert sind (R00 – R99)	b	6 404	846	717	896	1 420	809	1 716	–
Verletzungen, Vergiftungen und bestimmte andere Folgen äußerer Ursachen	a	16 631	2 664	2 456	3 303	4 742	1 851	1 615	–
(S00 – T98)	b	16 503	1 755	1 201	1 455	3 480	2 404	6 208	–
Faktoren, die den Gesundheitszustand beeinflussen und zur Inanspruchnahme des	a	3 761	2 138	138	266	666	349	204	–
Gesundheitswesens führen (Z00 – Z99)	b	4 285	1 925	184	516	929	382	349	–
Ohne Diagnoseangabe	a	6	–	–	–	4	2	–	–
	b	9	–	1	1	1	2	4	–
Insgesamt	**a**	**155 643**	**17 306**	**8 976**	**18 940**	**53 074**	**32 657**	**24 690**	**–**
	b	**183 386**	**14 018**	**14 790**	**33 617**	**48 166**	**28 454**	**44 341**	**–**

Anmerkung Seite 97

Noch: **4. Entlassene oder verstorbene Patientinnen und Patienten (einschl. Stundenfällen) 2003 nach dem Wohnort sowie nach Altersgruppen und Diagnosen**

Noch: **4.1 Aus Krankenhäusern**

Krankheitsart (Positionsnummer)[1)]	a = männlich b = weiblich	Entlassene oder verstorbene Patientinnen und Patienten							
		insgesamt	davon im Alter von … bis unter … Jahren						
			0 – 15	15 – 25	25 – 40	40 – 65	65 – 75	75 und mehr	unbekannt
Versorgungsgebiet 11									
Bestimmte infektiöse und parasitäre	a	1 483	588	135	179	268	142	171	–
Krankheiten (A00 – B99)	b	1 596	525	188	171	230	161	321	–
Neubildungen (C00 – D48)	a	4 127	178	67	229	1 663	1 206	784	–
	b	4 300	115	110	396	1 883	921	875	–
Krankheiten des Blutes und der blutbildenden Organe sowie bestimmte Störungen mit Beteiligung des	a	225	35	22	22	55	40	51	–
Immunsystems (D50 – D89)	b	318	32	34	23	59	47	123	–
Endokrine, Ernährungs- und	a	921	87	39	90	312	221	172	–
Stoffwechselkrankheiten (E00 – E90)	b	1 541	90	62	140	490	305	454	–
Psychische und Verhaltensstörungen	a	3 282	176	466	1 075	1 275	143	147	–
(F00 – F99)	b	2 507	109	367	610	846	227	348	–
Krankheiten des Nervensystems	a	2 140	160	92	289	952	384	263	–
(G00 – G99)	b	1 925	127	124	208	657	315	494	–
Krankheiten des Auges und der	a	631	54	16	40	202	146	173	–
Augenanhangsgebilde (H00 – H59)	b	1 071	39	19	24	165	288	536	–
Krankheiten des Ohres und des	a	496	137	28	64	183	63	21	–
Warzenfortsatzes (H60 – H95)	b	455	66	25	56	169	75	64	–
Krankheiten des Kreislaufsystems	a	7 943	47	118	371	2 978	2 507	1 922	–
(I00 – I99)	b	7 088	54	107	269	1 794	1 797	3 067	–
Krankheiten des Atmungssystems	a	4 269	1 426	327	417	889	616	594	–
(J00 – J99)	b	3 515	1 141	380	399	523	337	735	–
Krankheiten des Verdauungssystems	a	5 119	460	533	758	1 815	866	687	–
(K00 – K93)	b	5 215	395	692	638	1 478	838	1 174	–
Krankheiten der Haut und der Unterhaut	a	763	93	144	150	228	93	55	–
(L00 – L99)	b	604	87	88	80	152	85	112	–
Krankheiten des Muskel-Skelett-Systems	a	4 313	99	263	813	2 147	704	287	–
und des Bindegewebes (M00 – M99)	b	4 962	102	241	502	2 063	1 175	879	–
Krankheiten des Urogenitalsystems	a	2 642	220	115	329	914	631	433	–
(N00 – N99)	b	3 700	135	364	829	1 329	415	628	–
Schwangerschaft, Geburt und Wochenbett (O00 – O99)	b	6 299	4	1 553	4 576	166	–	–	–
Bestimmte Zustände, die ihren Ursprung in	a	301	301	–	–	–	–	–	–
der Perinatalperiode haben (P00 – P96)	b	204	201	1	2	–	–	–	–
Angeborene Fehlbildungen, Deformitäten	a	485	362	48	30	28	12	5	–
und Chromosomenanomalien (Q00 – Q99)	b	317	176	46	47	34	7	7	–
Symptome und abnorme klinische und Laborbefunde, die anderenorts nicht	a	1 510	299	134	189	420	248	220	–
klassifiziert sind (R00 – R99)	b	1 780	233	258	273	431	191	394	–
Verletzungen, Vergiftungen und bestimmte andere Folgen äußerer Ursachen	a	5 266	887	978	1 056	1 487	490	368	–
(S00 – T98)	b	4 642	602	379	480	1 044	670	1 467	–
Faktoren, die den Gesundheitszustand beeinflussen und zur Inanspruchnahme des	a	1 184	580	48	116	278	104	58	–
Gesundheitswesens führen (Z00 – Z99)	b	1 731	603	67	248	465	171	177	–
Ohne Diagnoseangabe	a	3	1	–	1	–	1	–	–
	b	2	–	1	–	1	–	–	–
Insgesamt	**a**	**47 103**	**6 190**	**3 573**	**6 218**	**16 094**	**8 617**	**6 411**	**–**
	b	**53 772**	**4 836**	**5 106**	**9 971**	**13 979**	**8 025**	**11 855**	**–**

Anmerkung Seite 97

Noch: **4. Entlassene oder verstorbene Patientinnen und Patienten (einschl. Stundenfällen) 2003 nach dem Wohnort sowie nach Altersgruppen und Diagnosen**

Noch: **4.1 Aus Krankenhäusern**

Krankheitsart (Positionsnummer)[1)] a = männlich b = weiblich		Entlassene oder verstorbene Patientinnen und Patienten							
		ins-gesamt	davon im Alter von … bis unter … Jahren						
			0 – 15	15 – 25	25 – 40	40 – 65	65 – 75	75 und mehr	un-bekannt
Versorgungsgebiet 12									
Bestimmte infektiöse und parasitäre	a	2 721	805	215	358	653	353	337	–
Krankheiten (A00 – B99)	b	3 007	734	325	295	583	378	692	–
Neubildungen (C00 – D48)	a	11 995	225	241	539	4 631	4 015	2 344	–
	b	12 531	211	207	1 020	5 562	2 853	2 678	–
Krankheiten des Blutes und der blutbildenden Organe sowie bestimmte Störungen mit Beteiligung des	a	633	114	14	43	162	148	152	–
Immunsystems (D50 – D89)	b	985	72	57	61	197	179	419	–
Endokrine, Ernährungs- und	a	2 611	178	108	228	943	649	505	–
Stoffwechselkrankheiten (E00 – E90)	b	4 486	232	142	432	1 389	792	1 499	–
Psychische und Verhaltensstörungen	a	7 351	562	913	2 082	2 961	448	385	–
(F00 – F99)	b	5 736	285	685	1 165	2 059	564	978	–
Krankheiten des Nervensystems	a	5 529	433	232	614	2 534	1 058	658	–
(G00 – G99)	b	4 605	359	201	491	1 577	805	1 172	–
Krankheiten des Auges und der	a	1 433	100	28	62	359	423	461	–
Augenanhangsgebilde (H00 – H59)	b	2 322	99	50	85	374	562	1 152	–
Krankheiten des Ohres und des	a	1 122	394	58	121	371	119	59	–
Warzenfortsatzes (H60 – H95)	b	1 197	298	63	151	388	165	132	–
Krankheiten des Kreislaufsystems	a	20 489	126	157	732	8 160	6 573	4 741	–
(I00 – I99)	b	17 779	143	154	630	4 590	4 752	7 510	–
Krankheiten des Atmungssystems	a	8 911	2 439	524	884	1 955	1 470	1 639	–
(J00 – J99)	b	7 430	1 942	737	758	1 347	818	1 828	–
Krankheiten des Verdauungssystems	a	11 596	735	673	1 531	4 561	2 346	1 750	–
(K00 – K93)	b	12 627	691	1 063	1 492	3 917	2 229	3 235	–
Krankheiten der Haut und der Unterhaut	a	1 734	190	231	378	603	189	143	–
(L00 – L99)	b	1 729	145	210	310	505	197	362	–
Krankheiten des Muskel-Skelett-Systems	a	9 190	187	430	1 463	4 692	1 662	756	–
und des Bindegewebes (M00 – M99)	b	11 265	176	437	1 090	4 906	2 652	2 004	–
Krankheiten des Urogenitalsystems	a	4 854	326	231	658	1 730	1 083	826	–
(N00 – N99)	b	9 335	274	878	2 206	3 638	1 212	1 127	–
Schwangerschaft, Geburt und Wochenbett (O00 – O99)	b	12 372	5	3 451	8 624	290	1	1	–
Bestimmte Zustände, die ihren Ursprung in	a	661	659	1	1	–	–	–	–
der Perinatalperiode haben (P00 – P96)	b	579	577	–	2	–	–	–	–
Angeborene Fehlbildungen, Deformitäten	a	793	583	70	55	66	15	4	–
und Chromosomenanomalien (Q00 – Q99)	b	712	394	104	102	80	17	15	–
Symptome und abnorme klinische und Laborbefunde, die anderenorts nicht	a	2 900	522	172	343	844	496	523	–
klassifiziert sind (R00 – R99)	b	3 684	460	388	521	922	482	911	–
Verletzungen, Vergiftungen und bestimmte andere Folgen äußerer Ursachen	a	10 559	1 587	1 666	2 007	3 197	1 164	938	–
(S00 – T98)	b	10 820	1 090	781	1 056	2 509	1 725	3 659	–
Faktoren, die den Gesundheitszustand beeinflussen und zur Inanspruchnahme des	a	2 571	1 042	155	226	637	347	164	–
Gesundheitswesens führen (Z00 – Z99)	b	2 969	897	90	504	898	350	230	–
Ohne Diagnoseangabe	a	–	–	–	–	–	–	–	–
	b	–	–	–	–	–	–	–	–
Insgesamt	**a**	**107 653**	**11 207**	**6 119**	**12 325**	**39 059**	**22 558**	**16 385**	**–**
	b	**126 170**	**9 084**	**10 023**	**20 995**	**35 731**	**20 733**	**29 604**	**–**

Anmerkung Seite 97

Noch: **4. Entlassene oder verstorbene Patientinnen und Patienten (einschl. Stundenfällen) 2003 nach dem Wohnort sowie nach Altersgruppen und Diagnosen**

Noch: **4.1 Aus Krankenhäusern**

Krankheitsart (Positionsnummer)[1)]	a = männlich b = weiblich	Entlassene oder verstorbene Patientinnen und Patienten							
		insgesamt	davon im Alter von … bis unter … Jahren						
			0 – 15	15 – 25	25 – 40	40 – 65	65 – 75	75 und mehr	unbekannt
Versorgungsgebiet 13									
Bestimmte infektiöse und parasitäre	a	2 892	707	243	510	650	411	371	–
Krankheiten (A00 – B99)	b	3 606	753	366	434	650	420	983	–
Neubildungen (C00 – D48)	a	14 485	313	176	520	5 512	4 980	2 984	–
	b	16 656	365	249	1 239	7 024	3 908	3 871	–
Krankheiten des Blutes und der blutbildenden Organe sowie bestimmte Störungen mit Beteiligung des	a	742	75	65	55	165	201	181	–
Immunsystems (D50 – D89)	b	1 259	105	46	73	274	218	543	–
Endokrine, Ernährungs- und	a	3 162	219	78	196	1 117	831	721	–
Stoffwechselkrankheiten (E00 – E90)	b	5 030	219	153	397	1 262	913	2 086	–
Psychische und Verhaltensstörungen	a	10 366	453	948	3 132	4 727	604	502	–
(F00 – F99)	b	8 193	288	910	1 708	3 024	737	1 526	–
Krankheiten des Nervensystems	a	6 877	387	168	686	3 200	1 466	970	–
(G00 – G99)	b	5 720	334	235	508	1 872	1 092	1 679	–
Krankheiten des Auges und der	a	2 031	98	41	118	537	573	664	–
Augenanhangsgebilde (H00 – H59)	b	3 716	97	48	104	573	921	1 973	–
Krankheiten des Ohres und des	a	1 050	212	71	160	381	153	73	–
Warzenfortsatzes (H60 – H95)	b	1 359	211	80	195	509	192	172	–
Krankheiten des Kreislaufsystems	a	21 716	81	197	753	8 163	7 167	5 355	–
(I00 – I99)	b	20 882	70	155	615	4 772	5 338	9 932	–
Krankheiten des Atmungssystems	a	9 263	2 317	506	919	2 042	1 714	1 765	–
(J00 – J99)	b	8 403	1 969	751	747	1 614	982	2 340	–
Krankheiten des Verdauungssystems	a	13 974	680	739	1 815	5 598	3 022	2 120	–
(K00 – K93)	b	15 406	675	1 143	1 701	4 813	2 828	4 246	–
Krankheiten der Haut und der Unterhaut	a	1 919	176	258	456	599	245	185	–
(L00 – L99)	b	1 921	163	168	277	599	260	454	–
Krankheiten des Muskel-Skelett-Systems	a	9 079	182	340	1 390	4 511	1 781	875	–
und des Bindegewebes (M00 – M99)	b	13 241	179	362	1 048	5 265	3 528	2 859	–
Krankheiten des Urogenitalsystems	a	6 151	288	266	813	2 085	1 483	1 216	–
(N00 – N99)	b	10 521	257	947	2 233	3 932	1 408	1 744	–
Schwangerschaft, Geburt und Wochenbett (O00 – O99)	b	14 110	9	3 713	10 048	339	1	–	–
Bestimmte Zustände, die ihren Ursprung in	a	877	875	–	–	1	1	–	–
der Perinatalperiode haben (P00 – P96)	b	764	753	1	9	1	–	–	–
Angeborene Fehlbildungen, Deformitäten	a	799	593	54	60	66	20	6	–
und Chromosomenanomalien (Q00 – Q99)	b	799	370	126	121	119	37	26	–
Symptome und abnorme klinische und Laborbefunde, die anderenorts nicht	a	3 953	617	216	425	1 107	818	770	–
klassifiziert sind (R00 – R99)	b	5 780	657	547	771	1 309	841	1 655	–
Verletzungen, Vergiftungen und bestimmte andere Folgen äußerer Ursachen	a	10 145	1 507	1 376	2 026	3 009	1 134	1 093	–
(S00 – T98)	b	11 602	1 104	677	996	2 559	1 923	4 343	–
Faktoren, die den Gesundheitszustand beeinflussen und zur Inanspruchnahme des	a	4 805	1 251	84	422	1 290	1 054	704	–
Gesundheitswesens führen (Z00 – Z99)	b	6 021	1 249	118	887	1 709	956	1 102	–
Ohne Diagnoseangabe	a	–	–	–	–	–	–	–	–
	b	–	–	–	–	–	–	–	–
Insgesamt	**a**	**124 286**	**11 031**	**5 826**	**14 456**	**44 760**	**27 658**	**20 555**	**–**
	b	**154 989**	**9 827**	**10 795**	**24 111**	**42 219**	**26 503**	**41 534**	**–**

Anmerkung Seite 97

Noch: **4. Entlassene oder verstorbene Patientinnen und Patienten (einschl. Stundenfällen) 2003 nach dem Wohnort sowie nach Altersgruppen und Diagnosen**

Noch: **4.1 Aus Krankenhäusern**

Krankheitsart (Positionsnummer)[1)] a = männlich b = weiblich		Entlassene oder verstorbene Patientinnen und Patienten							
		ins-gesamt	davon im Alter von … bis unter … Jahren						
			0 – 15	15 – 25	25 – 40	40 – 65	65 – 75	75 und mehr	un-bekannt
Versorgungsgebiet 14									
Bestimmte infektiöse und parasitäre	a	2 780	862	195	326	642	373	382	–
Krankheiten (A00 – B99)	b	3 019	657	293	352	555	340	822	–
Neubildungen (C00 – D48)	a	12 867	264	127	478	4 950	4 529	2 519	–
	b	15 110	290	226	1 180	6 844	3 345	3 225	–
Krankheiten des Blutes und der blutbildenden Organe sowie bestimmte Störungen mit Beteiligung des	a	737	161	46	55	152	158	165	–
Immunsystems (D50 – D89)	b	1 085	135	79	64	201	188	418	–
Endokrine, Ernährungs- und	a	2 657	300	88	210	920	617	522	–
Stoffwechselkrankheiten (E00 – E90)	b	4 358	260	130	392	1 262	736	1 578	–
Psychische und Verhaltensstörungen	a	7 607	531	906	2 230	3 054	416	470	–
(F00 – F99)	b	6 616	316	772	1 260	2 454	655	1 159	–
Krankheiten des Nervensystems	a	6 193	521	188	720	2 726	1 206	832	–
(G00 – G99)	b	5 198	495	258	531	1 664	835	1 415	–
Krankheiten des Auges und der	a	2 112	137	39	129	532	616	659	–
Augenanhangsgebilde (H00 – H59)	b	3 204	109	49	91	558	867	1 530	–
Krankheiten des Ohres und des	a	1 350	320	84	203	503	148	92	–
Warzenfortsatzes (H60 – H95)	b	1 538	252	81	214	581	227	183	–
Krankheiten des Kreislaufsystems	a	22 631	148	182	829	8 710	7 426	5 336	–
(I00 – I99)	b	20 124	134	187	637	5 162	5 071	8 933	–
Krankheiten des Atmungssystems	a	8 392	2 121	539	895	1 876	1 437	1 524	–
(J00 – J99)	b	7 006	1 609	732	690	1 281	807	1 887	–
Krankheiten des Verdauungssystems	a	12 538	916	816	1 657	4 919	2 472	1 758	–
(K00 – K93)	b	13 367	864	1 203	1 600	4 091	2 272	3 337	–
Krankheiten der Haut und der Unterhaut	a	2 003	169	290	471	677	234	162	–
(L00 – L99)	b	1 922	136	215	313	631	228	399	–
Krankheiten des Muskel-Skelett-Systems	a	9 628	206	444	1 504	4 839	1 828	807	–
und des Bindegewebes (M00 – M99)	b	12 954	188	493	1 243	5 645	3 055	2 330	–
Krankheiten des Urogenitalsystems	a	5 690	312	199	692	1 971	1 467	1 049	–
(N00 – N99)	b	9 999	284	945	2 410	3 910	1 165	1 285	–
Schwangerschaft, Geburt und Wochenbett (O00 – O99)	b	12 241	6	3 268	8 621	342	3	1	–
Bestimmte Zustände, die ihren Ursprung in	a	708	706	1	–	1	–	–	–
der Perinatalperiode haben (P00 – P96)	b	587	582	1	2	2	–	–	–
Angeborene Fehlbildungen, Deformitäten	a	756	537	64	66	69	12	8	–
und Chromosomenanomalien (Q00 – Q99)	b	705	352	101	93	116	13	30	–
Symptome und abnorme klinische und Laborbefunde, die anderenorts nicht	a	2 827	508	180	278	797	508	556	–
klassifiziert sind (R00 – R99)	b	4 004	531	428	517	943	506	1 079	–
Verletzungen, Vergiftungen und bestimmte andere Folgen äußerer Ursachen	a	11 013	1 772	1 646	2 092	3 270	1 161	1 072	–
(S00 – T98)	b	11 665	1 208	730	1 018	2 606	1 805	4 298	–
Faktoren, die den Gesundheitszustand beeinflussen und zur Inanspruchnahme des	a	2 310	1 077	51	133	607	291	151	–
Gesundheitswesens führen (Z00 – Z99)	b	3 820	1 232	79	653	1 178	404	274	–
Ohne Diagnoseangabe	a	1	–	–	–	–	1	–	–
	b	–	–	–	–	–	–	–	–
Insgesamt	**a**	**114 800**	**11 568**	**6 085**	**12 968**	**41 215**	**24 900**	**18 064**	**–**
	b	**138 522**	**9 640**	**10 270**	**21 881**	**40 026**	**22 522**	**34 183**	**–**

Anmerkung Seite 97

Noch: **4. Entlassene oder verstorbene Patientinnen und Patienten (einschl. Stundenfällen) 2003 nach dem Wohnort sowie nach Altersgruppen und Diagnosen**

Noch: **4.1 Aus Krankenhäusern**

Krankheitsart (Positionsnummer)[1)] a = männlich b = weiblich		Entlassene oder verstorbene Patientinnen und Patienten							
		ins-gesamt	davon im Alter von … bis unter … Jahren						
			0 – 15	15 – 25	25 – 40	40 – 65	65 – 75	75 und mehr	un-bekannt
Versorgungsgebiet 15									
Bestimmte infektiöse und parasitäre	a	770	277	55	87	169	94	88	–
Krankheiten (A00 – B99)	b	791	270	71	78	121	78	173	–
Neubildungen (C00 – D48)	a	3 353	88	51	126	1 290	1 127	671	–
	b	3 688	55	58	302	1 654	787	832	–
Krankheiten des Blutes und der blutbildenden Organe sowie bestimmte									
Störungen mit Beteiligung des	a	184	32	25	13	46	34	34	–
Immunsystems (D50 – D89)	b	256	17	10	10	47	51	121	–
Endokrine, Ernährungs- und	a	673	54	19	52	250	167	131	–
Stoffwechselkrankheiten (E00 – E90)	b	1 075	57	35	105	326	214	338	–
Psychische und Verhaltensstörungen	a	2 040	148	282	536	816	151	107	–
(F00 – F99)	b	1 733	78	217	349	661	149	279	–
Krankheiten des Nervensystems	a	1 708	101	69	223	778	323	214	–
(G00 – G99)	b	1 476	90	64	206	489	242	385	–
Krankheiten des Auges und der	a	322	22	9	20	88	108	75	–
Augenanhangsgebilde (H00 – H59)	b	413	28	10	23	103	97	152	–
Krankheiten des Ohres und des	a	266	51	17	41	107	31	19	–
Warzenfortsatzes (H60 – H95)	b	263	26	15	43	95	43	41	–
Krankheiten des Kreislaufsystems	a	5 624	38	51	262	2 052	1 817	1 404	–
(I00 – I99)	b	5 247	41	56	198	1 258	1 330	2 364	–
Krankheiten des Atmungssystems	a	2 487	588	162	227	564	470	476	–
(J00 – J99)	b	1 826	474	180	207	314	204	447	–
Krankheiten des Verdauungssystems	a	3 623	313	267	480	1 312	734	517	–
(K00 – K93)	b	3 706	284	330	389	1 152	652	899	–
Krankheiten der Haut und der Unterhaut	a	532	48	69	118	180	69	48	–
(L00 – L99)	b	540	34	68	91	143	73	131	–
Krankheiten des Muskel-Skelett-Systems	a	3 211	58	150	523	1 650	558	272	–
und des Bindegewebes (M00 – M99)	b	3 782	46	146	398	1 572	908	712	–
Krankheiten des Urogenitalsystems	a	1 412	96	56	152	436	361	311	–
(N00 – N99)	b	2 725	66	251	614	1 044	351	399	–
Schwangerschaft, Geburt und Wochenbett									
(O00 – O99)	b	3 765	3	906	2 768	88	–	–	–
Bestimmte Zustände, die ihren Ursprung in	a	139	139	–	–	–	–	–	–
der Perinatalperiode haben (P00 – P96)	b	129	128	–	1	–	–	–	–
Angeborene Fehlbildungen, Deformitäten	a	252	180	28	13	22	5	4	–
und Chromosomenanomalien (Q00 – Q99)	b	190	112	23	22	26	4	3	–
Symptome und abnorme klinische und									
Laborbefunde, die anderenorts nicht	a	560	96	51	67	178	73	95	–
klassifiziert sind (R00 – R99)	b	781	90	105	126	182	95	183	–
Verletzungen, Vergiftungen und bestimmte									
andere Folgen äußerer Ursachen	a	3 397	474	548	675	1 012	369	319	–
(S00 – T98)	b	3 308	358	291	321	719	486	1 133	–
Faktoren, die den Gesundheitszustand									
beeinflussen und zur Inanspruchnahme des	a	631	286	25	44	145	75	56	–
Gesundheitswesens führen (Z00 – Z99)	b	1 247	328	22	206	404	148	139	–
Ohne Diagnoseangabe	a	–	–	–	–	–	–	–	–
	b	–	–	–	–	–	–	–	–
Insgesamt	**a**	**31 184**	**3 089**	**1 934**	**3 659**	**11 095**	**6 566**	**4 841**	**–**
	b	**36 941**	**2 585**	**2 858**	**6 457**	**10 398**	**5 912**	**8 731**	**–**

Anmerkung Seite 97

Noch: **4. Entlassene oder verstorbene Patientinnen und Patienten (einschl. Stundenfällen) 2003 nach dem Wohnort sowie nach Altersgruppen und Diagnosen**

Noch: **4.1 Aus Krankenhäusern**

Krankheitsart (Positionsnummer)[1)] a = männlich b = weiblich		Entlassene oder verstorbene Patientinnen und Patienten							
		insgesamt	davon im Alter von … bis unter … Jahren						
			0 – 15	15 – 25	25 – 40	40 – 65	65 – 75	75 und mehr	unbekannt
Versorgungsgebiet 16									
Bestimmte infektiöse und parasitäre	a	1 133	358	94	147	273	149	112	–
Krankheiten (A00 – B99)	b	1 117	292	125	120	202	121	257	–
Neubildungen (C00 – D48)	a	5 530	167	105	203	2 208	1 888	959	–
	b	5 791	115	147	422	2 541	1 344	1 222	–
Krankheiten des Blutes und der blutbildenden Organe sowie bestimmte Störungen mit Beteiligung des	a	166	19	4	17	47	33	46	–
Immunsystems (D50 – D89)	b	356	70	10	21	69	70	116	–
Endokrine, Ernährungs- und	a	1 098	67	38	96	433	307	157	–
Stoffwechselkrankheiten (E00 – E90)	b	1 634	70	51	165	585	340	423	–
Psychische und Verhaltensstörungen	a	2 728	195	414	736	1 110	169	104	–
(F00 – F99)	b	2 362	108	373	514	869	207	291	–
Krankheiten des Nervensystems	a	2 102	168	66	235	980	433	220	–
(G00 – G99)	b	1 414	113	68	132	450	266	385	–
Krankheiten des Auges und der	a	654	52	17	41	196	174	174	–
Augenanhangsgebilde (H00 – H59)	b	946	52	17	31	143	202	501	–
Krankheiten des Ohres und des	a	541	120	31	92	195	78	25	–
Warzenfortsatzes (H60 – H95)	b	502	75	24	86	197	69	51	–
Krankheiten des Kreislaufsystems	a	8 778	68	85	352	3 412	2 887	1 974	–
(I00 – I99)	b	7 138	45	77	288	1 854	1 807	3 067	–
Krankheiten des Atmungssystems	a	3 666	1 134	265	406	827	539	495	–
(J00 – J99)	b	2 761	888	307	287	486	295	498	–
Krankheiten des Verdauungssystems	a	4 903	429	329	684	1 870	984	607	–
(K00 – K93)	b	4 677	330	430	626	1 471	727	1 093	–
Krankheiten der Haut und der Unterhaut	a	836	70	151	188	275	91	61	–
(L00 – L99)	b	817	52	104	159	216	130	156	–
Krankheiten des Muskel-Skelett-Systems	a	4 181	73	263	727	2 138	713	267	–
und des Bindegewebes (M00 – M99)	b	5 022	71	213	514	2 191	1 203	830	–
Krankheiten des Urogenitalsystems	a	2 055	110	91	230	739	518	367	–
(N00 – N99)	b	4 057	74	362	1 020	1 682	488	431	–
Schwangerschaft, Geburt und Wochenbett (O00 – O99)	b	5 659	1	1 473	4 045	140	–	–	–
Bestimmte Zustände, die ihren Ursprung in	a	235	235	–	–	–	–	–	–
der Perinatalperiode haben (P00 – P96)	b	177	175	1	1	–	–	–	–
Angeborene Fehlbildungen, Deformitäten	a	324	240	25	23	31	4	1	–
und Chromosomenanomalien (Q00 – Q99)	b	270	140	51	29	40	7	3	–
Symptome und abnorme klinische und Laborbefunde, die anderenorts nicht	a	949	185	74	137	296	138	119	–
klassifiziert sind (R00 – R99)	b	1 097	205	153	147	282	123	187	–
Verletzungen, Vergiftungen und bestimmte andere Folgen äußerer Ursachen	a	4 817	729	853	1 001	1 457	445	332	–
(S00 – T98)	b	4 360	491	357	435	1 055	653	1 369	–
Faktoren, die den Gesundheitszustand beeinflussen und zur Inanspruchnahme des	a	1 144	701	17	47	174	136	69	–
Gesundheitswesens führen (Z00 – Z99)	b	1 482	666	22	226	318	167	83	–
Ohne Diagnoseangabe	a	2	–	1	1	–	–	–	–
	b	–	–	–	–	–	–	–	–
Insgesamt	**a**	**45 842**	**5 120**	**2 923**	**5 363**	**16 661**	**9 686**	**6 089**	**–**
	b	**51 639**	**4 033**	**4 365**	**9 268**	**14 791**	**8 219**	**10 963**	**–**

Anmerkung Seite 97

Noch: **4. Entlassene oder verstorbene Patientinnen und Patienten (einschl. Stundenfällen) 2003 nach dem Wohnort sowie nach Altersgruppen und Diagnosen**
4.2 Aus Vorsorge- oder Rehabilitationseinrichtungen

Krankheitsart (Positionsnummer)[1)] a = männlich b = weiblich		Entlassene oder verstorbene Patientinnen und Patienten							
		insgesamt	davon im Alter von … bis unter … Jahren						
			0 – 15	15 – 25	25 – 40	40 – 65	65 – 75	75 und mehr	unbekannt
Regierungsbezirk Düsseldorf									
Bestimmte infektiöse und parasitäre	a	192	11	4	20	103	33	21	–
Krankheiten (A00 – B99)	b	191	10	3	22	84	37	35	–
Neubildungen (C00 – D48)	a	4 291	19	16	145	1 991	1 689	429	2
	b	5 103	28	16	236	2 691	1 343	789	–
Krankheiten des Blutes und der blutbildenden Organe sowie bestimmte Störungen mit Beteiligung des	a	171	135	2	5	21	6	2	–
Immunsystems (D50 – D89)	b	237	156	1	36	32	7	5	–
Endokrine, Ernährungs- und	a	1 176	213	58	108	650	105	42	–
Stoffwechselkrankheiten (E00 – E90)	b	1 042	200	92	180	384	118	68	–
Psychische und Verhaltensstörungen	a	3 148	319	61	609	2 066	59	32	2
(F00 – F99)	b	5 247	237	159	1 754	2 843	180	73	1
Krankheiten des Nervensystems	a	1 138	82	28	130	531	223	144	–
(G00 – G99)	b	1 000	62	25	162	453	173	125	–
Krankheiten des Auges und der	a	23	3	–	4	12	1	3	–
Augenanhangsgebilde (H00 – H59)	b	22	3	–	3	15	–	1	–
Krankheiten des Ohres und des	a	88	12	1	9	63	2	1	–
Warzenfortsatzes (H60 – H95)	b	66	13	2	13	33	3	2	–
Krankheiten des Kreislaufsystems	a	7 412	12	17	245	3 991	2 139	1 008	–
(I00 – I99)	b	4 224	10	9	128	1 465	1 318	1 294	–
Krankheiten des Atmungssystems	a	1 964	1 019	27	68	577	190	83	–
(J00 – J99)	b	2 130	790	51	326	760	130	73	–
Krankheiten des Verdauungssystems	a	469	6	11	62	300	49	41	–
(K00 – K93)	b	666	5	22	93	345	96	105	–
Krankheiten der Haut und der Unterhaut	a	356	154	12	43	119	21	7	–
(L00 – L99)	b	594	166	20	140	211	37	20	–
Krankheiten des Muskel-Skelett-Systems	a	10 174	73	54	1 089	6 606	1 556	792	4
und des Bindegewebes (M00 – M99)	b	13 665	81	100	1 023	6 334	3 424	2 694	9
Krankheiten des Urogenitalsystems	a	101	1	2	11	56	22	9	–
(N00 – N99)	b	122	2	3	24	63	18	12	–
Schwangerschaft, Geburt und Wochenbett									
(O00 – O99)	b	7	–	–	3	1	3	–	–
Bestimmte Zustände, die ihren Ursprung in	a	18	13	2	1	1	1	–	–
der Perinatalperiode haben (P00 – P96)	b	14	12	–	1	1	–	–	–
Angeborene Fehlbildungen, Deformitäten	a	102	41	5	14	32	7	3	–
und Chromosomenanomalien (Q00 – Q99)	b	117	25	10	26	48	4	4	–
Symptome und abnorme klinische und									
Laborbefunde, die anderenorts nicht	a	218	60	2	9	88	37	22	–
klassifiziert sind (R00 – R99)	b	428	45	7	145	135	46	50	–
Verletzungen, Vergiftungen und bestimmte									
andere Folgen äußerer Ursachen	a	1 476	42	45	139	508	363	379	–
(S00 – T98)	b	2 623	29	24	104	466	649	1 351	–
Faktoren, die den Gesundheitszustand									
beeinflussen und zur Inanspruchnahme des	a	511	9	2	7	197	226	70	–
Gesundheitswesens führen (Z00 – Z99)	b	411	5	–	13	106	168	119	–
Ohne Diagnoseangabe	a	351	227	–	25	63	26	10	–
	b	606	219	7	186	140	32	21	1
Insgesamt	**a**	**33 379**	**2 451**	**349**	**2 743**	**17 975**	**6 755**	**3 098**	**8**
	b	**38 515**	**2 098**	**551**	**4 618**	**16 610**	**7 786**	**6 841**	**11**

Anmerkung Seite 97

Noch: **4. Entlassene oder verstorbene Patientinnen und Patienten (einschl. Stundenfällen) 2003 nach dem Wohnort sowie nach Altersgruppen und Diagnosen**

Noch: **4.2 Aus Vorsorge- oder Rehabilitationseinrichtungen**

Krankheitsart (Positionsnummer)[1)] a = männlich b = weiblich		Entlassene oder verstorbene Patientinnen und Patienten							
		insgesamt	davon im Alter von … bis unter … Jahren						
			0 – 15	15 – 25	25 – 40	40 – 65	65 – 75	75 und mehr	unbekannt
Regierungsbezirk Köln									
Bestimmte infektiöse und parasitäre	a	162	24	1	22	66	17	32	–
Krankheiten (A00 – B99)	b	122	17	2	16	52	22	13	–
Neubildungen (C00 – D48)	a	3 612	13	11	139	1 747	1 400	302	–
	b	3 892	12	16	205	2 201	935	522	1
Krankheiten des Blutes und der blutbildenden Organe sowie bestimmte Störungen mit Beteiligung des	a	162	130	–	7	20	2	3	–
Immunsystems (D50 – D89)	b	193	116	–	25	38	9	5	–
Endokrine, Ernährungs- und	a	1 097	186	54	92	636	92	37	–
Stoffwechselkrankheiten (E00 – E90)	b	938	172	97	133	383	98	54	1
Psychische und Verhaltensstörungen	a	3 113	313	59	660	2 013	53	14	1
(F00 – F99)	b	4 837	204	201	1 565	2 671	135	61	–
Krankheiten des Nervensystems	a	858	41	26	123	409	166	93	–
(G00 – G99)	b	741	40	27	153	362	96	63	–
Krankheiten des Auges und der	a	21	3	–	–	14	–	4	–
Augenanhangsgebilde (H00 – H59)	b	21	3	–	1	10	1	6	–
Krankheiten des Ohres und des	a	105	15	1	13	71	3	2	–
Warzenfortsatzes (H60 – H95)	b	71	8	1	8	50	3	1	–
Krankheiten des Kreislaufsystems	a	7 177	13	17	253	3 845	2 081	968	–
(I00 – I99)	b	3 756	12	21	131	1 420	1 166	1 006	–
Krankheiten des Atmungssystems	a	1 647	905	20	57	440	157	68	–
(J00 – J99)	b	1 669	655	40	272	541	95	65	1
Krankheiten des Verdauungssystems	a	447	7	14	79	279	49	19	–
(K00 – K93)	b	425	9	10	62	240	59	45	–
Krankheiten der Haut und der Unterhaut	a	375	185	11	41	108	23	7	–
(L00 – L99)	b	496	185	30	109	144	16	12	–
Krankheiten des Muskel-Skelett-Systems	a	8 983	81	67	1 098	5 847	1 251	630	9
und des Bindegewebes (M00 – M99)	b	11 064	67	106	947	5 614	2 346	1 971	13
Krankheiten des Urogenitalsystems	a	88	1	3	13	47	18	6	–
(N00 – N99)	b	100	2	1	22	59	13	3	–
Schwangerschaft, Geburt und Wochenbett									
(O00 – O99)	b	4	1	–	1	1	1	–	–
Bestimmte Zustände, die ihren Ursprung in	a	16	13	–	1	1	1	–	–
der Perinatalperiode haben (P00 – P96)	b	9	7	–	1	1	–	–	–
Angeborene Fehlbildungen, Deformitäten	a	125	45	7	19	31	15	8	–
und Chromosomenanomalien (Q00 – Q99)	b	137	31	7	23	63	10	3	–
Symptome und abnorme klinische und									
Laborbefunde, die anderenorts nicht	a	205	53	1	18	89	23	21	–
klassifiziert sind (R00 – R99)	b	374	46	3	133	125	34	33	–
Verletzungen, Vergiftungen und bestimmte									
andere Folgen äußerer Ursachen	a	1 499	42	78	211	625	284	258	1
(S00 – T98)	b	1 825	32	27	109	493	433	730	1
Faktoren, die den Gesundheitszustand									
beeinflussen und zur Inanspruchnahme des	a	504	19	3	12	183	192	95	–
Gesundheitswesens führen (Z00 – Z99)	b	259	9	2	11	90	88	59	–
Ohne Diagnoseangabe	a	543	98	3	26	203	151	62	–
	b	485	91	3	89	143	89	69	1
Insgesamt	**a**	**30 739**	**2 187**	**376**	**2 884**	**16 674**	**5 978**	**2 629**	**11**
	b	**31 418**	**1 719**	**594**	**4 016**	**14 701**	**5 649**	**4 721**	**18**

Anmerkung Seite 97

Noch: **4. Entlassene oder verstorbene Patientinnen und Patienten (einschl. Stundenfällen) 2003 nach dem Wohnort sowie nach Altersgruppen und Diagnosen**
Noch: **4.2 Aus Vorsorge- oder Rehabilitationseinrichtungen**

Krankheitsart (Positionsnummer)[1)] a = männlich b = weiblich		Entlassene oder verstorbene Patientinnen und Patienten							
		ins-gesamt	davon im Alter von … bis unter … Jahren						
			0 – 15	15 – 25	25 – 40	40 – 65	65 – 75	75 und mehr	un-bekannt
Regierungsbezirk Münster									
Bestimmte infektiöse und parasitäre	a	109	7	3	14	55	17	13	–
Krankheiten (A00 – B99)	b	106	6	2	13	39	27	19	–
Neubildungen (C00 – D48)	a	2 463	6	11	94	1 170	909	273	–
	b	2 652	16	15	137	1 353	687	444	–
Krankheiten des Blutes und der blutbildenden Organe sowie bestimmte									
Störungen mit Beteiligung des	a	139	120	–	7	11	–	1	–
Immunsystems (D50 – D89)	b	136	103	2	17	12	1	1	–
Endokrine, Ernährungs- und	a	558	95	31	55	285	64	28	–
Stoffwechselkrankheiten (E00 – E90)	b	527	104	48	87	201	49	38	–
Psychische und Verhaltensstörungen	a	1 869	162	40	421	1 196	32	18	–
(F00 – F99)	b	2 710	120	96	1 022	1 371	74	25	2
Krankheiten des Nervensystems	a	588	15	15	82	304	108	64	–
(G00 – G99)	b	522	14	6	95	231	90	86	–
Krankheiten des Auges und der	a	16	4	1	–	10	1	–	–
Augenanhangsgebilde (H00 – H59)	b	14	2	–	4	4	4	–	–
Krankheiten des Ohres und des	a	52	9	1	4	33	1	4	–
Warzenfortsatzes (H60 – H95)	b	32	7	–	3	19	1	2	–
Krankheiten des Kreislaufsystems	a	3 847	8	14	124	1 983	1 065	652	1
(I00 – I99)	b	2 408	4	7	73	706	642	976	–
Krankheiten des Atmungssystems	a	1 611	737	20	97	582	127	47	1
(J00 – J99)	b	1 280	590	41	188	346	75	40	–
Krankheiten des Verdauungssystems	a	301	2	5	48	185	34	27	–
(K00 – K93)	b	371	–	11	47	174	65	74	–
Krankheiten der Haut und der Unterhaut	a	305	107	11	60	112	7	8	–
(L00 – L99)	b	356	117	17	92	110	13	7	–
Krankheiten des Muskel-Skelett-Systems	a	7 349	19	62	1 008	4 745	1 032	480	3
und des Bindegewebes (M00 – M99)	b	8 322	30	76	923	4 039	1 890	1 361	3
Krankheiten des Urogenitalsystems	a	54	–	2	8	33	4	7	–
(N00 – N99)	b	66	3	–	10	41	5	7	–
Schwangerschaft, Geburt und Wochenbett									
(O00 – O99)	b	6	–	–	–	2	2	2	–
Bestimmte Zustände, die ihren Ursprung in	a	9	7	–	–	2	–	–	–
der Perinatalperiode haben (P00 – P96)	b	7	6	–	–	–	1	–	–
Angeborene Fehlbildungen, Deformitäten	a	57	16	7	11	20	3	–	–
und Chromosomenanomalien (Q00 – Q99)	b	72	19	8	17	24	3	1	–
Symptome und abnorme klinische und									
Laborbefunde, die anderenorts nicht	a	124	30	2	11	64	10	7	–
klassifiziert sind (R00 – R99)	b	222	29	5	79	72	14	23	–
Verletzungen, Vergiftungen und bestimmte									
andere Folgen äußerer Ursachen	a	903	8	38	101	307	186	263	–
(S00 – T98)	b	1 656	12	24	54	264	326	976	–
Faktoren, die den Gesundheitszustand									
beeinflussen und zur Inanspruchnahme des	a	466	2	–	11	226	168	59	–
Gesundheitswesens führen (Z00 – Z99)	b	255	5	3	9	75	93	70	–
Ohne Diagnoseangabe	a	360	119	5	35	136	43	22	–
	b	618	127	5	150	175	102	59	–
Insgesamt	**a**	**21 180**	**1 473**	**268**	**2 191**	**11 459**	**3 811**	**1 973**	**5**
	b	**22 338**	**1 314**	**366**	**3 020**	**9 258**	**4 164**	**4 211**	**5**

Anmerkung Seite 97

Noch: **4. Entlassene oder verstorbene Patientinnen und Patienten (einschl. Stundenfällen) 2003 nach dem Wohnort sowie nach Altersgruppen und Diagnosen**

Noch: **4.2 Aus Vorsorge- oder Rehabilitationseinrichtungen**

Krankheitsart (Positionsnummer)[1)] a = männlich b = weiblich		Entlassene oder verstorbene Patientinnen und Patienten							
		insgesamt	davon im Alter von … bis unter … Jahren						
			0 – 15	15 – 25	25 – 40	40 – 65	65 – 75	75 und mehr	unbekannt
Regierungsbezirk Detmold									
Bestimmte infektiöse und parasitäre	a	248	6	4	19	117	44	58	–
Krankheiten (A00 – B99)	b	178	2	5	23	81	30	37	–
Neubildungen (C00 – D48	a	3 191	4	11	132	1 581	1 059	404	–
	b	3 482	8	4	180	1 884	879	525	2
Krankheiten des Blutes und der blutbildenden Organe sowie bestimmte Störungen mit Beteiligung des	a	114	79	–	9	23	2	1	–
Immunsystems (D50 – D89)	b	144	97	2	21	18	4	2	–
Endokrine, Ernährungs- und	a	575	98	42	43	316	40	36	–
Stoffwechselkrankheiten (E00 – E90)	b	532	74	33	90	218	57	60	–
Psychische und Verhaltensstörungen	a	3 445	123	135	907	2 167	72	41	–
(F00 – F99)	b	3 117	92	117	1 119	1 677	79	33	–
Krankheiten des Nervensystems	a	760	35	16	108	430	100	71	–
(G00 – G99)	b	479	20	9	95	199	90	66	–
Krankheiten des Auges und der	a	17	1	–	2	8	1	5	–
Augenanhangsgebilde (H00 – H59)	b	21	2	1	3	13	–	2	–
Krankheiten des Ohres und des	a	64	16	–	10	34	3	1	–
Warzenfortsatzes (H60 – H95)	b	35	5	–	14	16	–	–	–
Krankheiten des Kreislaufsystems	a	4 969	1	17	140	2 273	1 595	942	1
(I00 – I99)	b	3 052	2	13	77	952	1 100	908	–
Krankheiten des Atmungssystems	a	1 667	670	10	133	644	128	82	–
(J00 – J99)	b	1 389	570	45	273	368	77	56	–
Krankheiten des Verdauungssystems	a	316	6	10	53	157	56	34	–
(K00 – K93)	b	338	2	9	53	151	60	63	–
Krankheiten der Haut und der Unterhaut	a	272	117	9	41	90	10	5	–
(L00 – L99)	b	379	133	21	99	106	13	6	1
Krankheiten des Muskel-Skelett-Systems	a	7 708	30	54	891	4 840	1 191	700	2
und des Bindegewebes (M00 – M99)	b	8 657	50	85	899	4 137	1 926	1 558	2
Krankheiten des Urogenitalsystems	a	66	3	3	11	30	10	9	–
(N00 – N99)	b	330	2	7	129	151	26	15	–
Schwangerschaft, Geburt und Wochenbett (O00 – O99)	b	14	–	1	7	1	2	3	–
Bestimmte Zustände, die ihren Ursprung in	a	4	1	–	1	2	–	–	–
der Perinatalperiode haben (P00 – P96)	b	8	5	–	1	2	–	–	–
Angeborene Fehlbildungen, Deformitäten	a	53	16	2	6	19	5	5	–
und Chromosomenanomalien (Q00 – Q99)	b	57	11	8	13	20	5	–	–
Symptome und abnorme klinische und Laborbefunde, die anderenorts nicht	a	93	22	–	7	46	8	10	–
klassifiziert sind (R00 – R99)	b	262	18	6	114	91	11	22	–
Verletzungen, Vergiftungen und bestimmte andere Folgen äußerer Ursachen	a	1 473	10	55	161	546	304	397	–
(S00 – T98)	b	1 643	5	25	91	345	375	802	–
Faktoren, die den Gesundheitszustand beeinflussen und zur Inanspruchnahme des	a	281	3	1	8	127	86	56	–
Gesundheitswesens führen (Z00 – Z99)	b	149	5	2	4	53	44	40	1
Ohne Diagnoseangabe	a	134	40	–	11	58	21	4	–
	b	268	84	1	75	76	17	15	–
Insgesamt	**a**	**25 450**	**1 281**	**369**	**2 693**	**13 508**	**4 735**	**2 861**	**3**
	b	**24 534**	**1 187**	**394**	**3 380**	**10 559**	**4 795**	**4 213**	**6**

Anmerkung Seite 97

Noch: **4. Entlassene oder verstorbene Patientinnen und Patienten (einschl. Stundenfällen) 2003 nach dem Wohnort sowie nach Altersgruppen und Diagnosen**
Noch: **4.2 Aus Vorsorge- oder Rehabilitationseinrichtungen**

Krankheitsart (Positionsnummer)[1)] a = männlich b = weiblich		Entlassene oder verstorbene Patientinnen und Patienten							
		insgesamt	davon im Alter von … bis unter … Jahren						
			0 – 15	15 – 25	25 – 40	40 – 65	65 – 75	75 und mehr	unbekannt
Regierungsbezirk Arnsberg									
Bestimmte infektiöse und parasitäre	a	174	14	2	14	94	35	15	–
Krankheiten (A00 – B99)	b	161	10	–	22	61	36	32	–
Neubildungen (C00 – D48)	a	3 747	8	25	129	1 745	1 440	399	1
	b	3 958	16	23	180	2 073	984	679	3
Krankheiten des Blutes und der blutbildenden Organe sowie bestimmte Störungen mit Beteiligung des	a	171	146	–	4	14	3	4	–
Immunsystems (D50 – D89)	b	227	153	–	38	33	–	3	–
Endokrine, Ernährungs- und	a	836	162	52	75	442	65	40	–
Stoffwechselkrankheiten (E00 – E90)	b	646	113	42	142	246	54	49	–
Psychische und Verhaltensstörungen	a	2 576	220	58	614	1 605	55	23	1
(F00 – F99)	b	4 025	160	149	1 561	2 049	76	30	–
Krankheiten des Nervensystems	a	1 270	28	25	127	624	293	173	–
(G00 – G99)	b	1 034	24	25	158	405	202	218	2
Krankheiten des Auges und der	a	19	2	–	2	12	1	2	–
Augenanhangsgebilde (H00 – H59)	b	23	3	1	3	12	1	3	–
Krankheiten des Ohres und des	a	82	14	1	8	55	4	–	–
Warzenfortsatzes (H60 – H95)	b	64	7	5	12	33	4	3	–
Krankheiten des Kreislaufsystems	a	5 603	5	16	190	2 932	1 620	839	1
(I00 – I99)	b	3 292	11	16	122	1 062	923	1 157	1
Krankheiten des Atmungssystems	a	2 064	998	25	136	720	130	55	–
(J00 – J99)	b	1 850	868	48	338	483	74	39	–
Krankheiten des Verdauungssystems	a	343	7	6	58	216	28	28	–
(K00 – K93)	b	406	3	15	72	206	50	60	–
Krankheiten der Haut und der Unterhaut	a	502	194	18	86	178	19	7	–
(L00 – L99)	b	641	223	35	147	205	21	10	–
Krankheiten des Muskel-Skelett-Systems	a	9 487	31	54	1 236	6 467	1 103	594	2
und des Bindegewebes (M00 – M99)	b	11 118	54	77	1 177	5 620	2 379	1 807	4
Krankheiten des Urogenitalsystems	a	71	1	–	12	37	11	10	–
(N00 – N99)	b	86	1	2	23	49	5	6	–
Schwangerschaft, Geburt und Wochenbett									
(O00 – O99)	b	36	1	–	2	7	6	20	–
Bestimmte Zustände, die ihren Ursprung in	a	15	13	–	–	2	–	–	–
der Perinatalperiode haben (P00 – P96)	b	5	5	–	–	–	–	–	–
Angeborene Fehlbildungen, Deformitäten	a	83	43	4	8	23	1	4	–
und Chromosomenanomalien (Q00 – Q99)	b	120	38	6	25	42	4	5	–
Symptome und abnorme klinische und									
Laborbefunde, die anderenorts nicht	a	154	43	2	16	62	12	19	–
klassifiziert sind (R00 – R99)	b	351	48	7	148	115	12	21	–
Verletzungen, Vergiftungen und bestimmte									
andere Folgen äußerer Ursachen	a	1 364	29	52	156	506	311	310	–
(S00 – T98)	b	2 586	21	24	127	486	607	1 321	–
Faktoren, die den Gesundheitszustand									
beeinflussen und zur Inanspruchnahme des	a	606	10	1	15	278	212	90	–
Gesundheitswesens führen (Z00 – Z99)	b	542	14	3	12	147	193	173	–
Ohne Diagnoseangabe	a	331	233	2	25	56	9	6	–
	b	776	296	14	295	150	14	7	–
Insgesamt	**a**	**29 498**	**2 201**	**343**	**2 911**	**16 068**	**5 352**	**2 618**	**5**
	b	**31 947**	**2 069**	**492**	**4 604**	**13 484**	**5 645**	**5 643**	**10**

Anmerkung Seite 97

Noch: **4. Entlassene oder verstorbene Patientinnen und Patienten (einschl. Stundenfällen) 2003 nach dem Wohnort sowie nach Altersgruppen und Diagnosen**

Noch: **4.2 Aus Vorsorge- oder Rehabilitationseinrichtungen**

Krankheitsart (Positionsnummer)[1)] a = männlich b = weiblich		Entlassene oder verstorbene Patientinnen und Patienten							
		insgesamt	davon im Alter von … bis unter … Jahren						
			0 – 15	15 – 25	25 – 40	40 – 65	65 – 75	75 und mehr	unbekannt
Land Nordrhein-Westfalen									
Bestimmte infektiöse und parasitäre	a	885	62	14	89	435	146	139	–
Krankheiten (A00 – B99)	b	758	45	12	96	317	152	136	–
Neubildungen (C00 – D48)	a	17 304	50	74	639	8 234	6 497	1 807	3
	b	19 087	80	74	938	10 202	4 828	2 959	6
Krankheiten des Blutes und der blutbildenden Organe sowie bestimmte Störungen mit Beteiligung des	a	757	610	2	32	89	13	11	–
Immunsystems (D50 – D89)	b	937	625	5	137	133	21	16	–
Endokrine, Ernährungs- und	a	4 242	754	237	373	2 329	366	183	–
Stoffwechselkrankheiten (E00 – E90)	b	3 685	663	312	632	1 432	376	269	1
Psychische und Verhaltensstörungen	a	14 151	1 137	353	3 211	9 047	271	128	4
(F00 – F99)	b	19 936	813	722	7 021	10 611	544	222	3
Krankheiten des Nervensystems	a	4 614	201	110	570	2 298	890	545	–
(G00 – G99)	b	3 776	160	92	663	1 650	651	558	2
Krankheiten des Auges und der	a	96	13	1	8	56	4	14	–
Augenanhangsgebilde (H00 – H59)	b	101	13	2	14	54	6	12	–
Krankheiten des Ohres und des	a	391	66	4	44	256	13	8	–
Warzenfortsatzes (H60 – H95)	b	268	40	8	50	151	11	8	–
Krankheiten des Kreislaufsystems	a	29 008	39	81	952	15 024	8 500	4 409	3
(I00 – I99)	b	16 732	39	66	531	5 605	5 149	5 341	1
Krankheiten des Atmungssystems	a	8 953	4 329	102	491	2 963	732	335	1
(J00 – J99)	b	8 318	3 473	225	1 397	2 498	451	273	1
Krankheiten des Verdauungssystems	a	1 876	28	46	300	1 137	216	149	–
(K00 – K93)	b	2 206	19	67	327	1 116	330	347	–
Krankheiten der Haut und der Unterhaut	a	1 810	757	61	271	607	80	34	–
(L00 – L99)	b	2 466	824	123	587	776	100	55	1
Krankheiten des Muskel-Skelett-Systems	a	43 701	234	291	5 322	28 505	6 133	3 196	20
und des Bindegewebes (M00 – M99)	b	52 826	282	444	4 969	25 744	11 965	9 391	31
Krankheiten des Urogenitalsystems	a	380	6	10	55	203	65	41	–
(N00 – N99)	b	704	10	13	208	363	67	43	–
Schwangerschaft, Geburt und Wochenbett (O00 – O99)	b	67	2	1	13	12	14	25	–
Bestimmte Zustände, die ihren Ursprung in	a	62	47	2	3	8	2	–	–
der Perinatalperiode haben (P00 – P96)	b	43	35	–	3	4	1	–	–
Angeborene Fehlbildungen, Deformitäten	a	420	161	25	58	125	31	20	–
und Chromosomenanomalien (Q00 – Q99)	b	503	124	39	104	197	26	13	–
Symptome und abnorme klinische und Laborbefunde, die anderenorts nicht	a	794	208	7	61	349	90	79	–
klassifiziert sind (R00 – R99)	b	1 637	186	28	619	538	117	149	–
Verletzungen, Vergiftungen und bestimmte andere Folgen äußerer Ursachen	a	6 715	131	268	768	2 492	1 448	1 607	1
(S00 – T98)	b	10 333	99	124	485	2 054	2 390	5 180	1
Faktoren, die den Gesundheitszustand beeinflussen und zur Inanspruchnahme des	a	2 368	43	7	53	1 011	884	370	–
Gesundheitswesens führen (Z00 – Z99)	b	1 616	38	10	49	471	586	461	1
Ohne Diagnoseangabe	a	1 719	717	10	122	516	250	104	–
	b	2 753	817	30	795	684	254	171	2
Insgesamt	**a**	**140 246**	**9 593**	**1 705**	**13 422**	**75 684**	**26 631**	**13 179**	**32**
	b	**148 752**	**8 387**	**2 397**	**19 638**	**64 612**	**28 039**	**25 629**	**50**

Anmerkung Seite 97

Noch: **4. Entlassene oder verstorbene Patientinnen und Patienten (einschl. Stundenfällen) 2003 nach dem Wohnort sowie nach Altersgruppen und Diagnosen**
Noch: **4.2 Aus Vorsorge- oder Rehabilitationseinrichtungen**

Krankheitsart (Positionsnummer)[1)] a = männlich b = weiblich		Entlassene oder verstorbene Patientinnen und Patienten							
		ins-gesamt	davon im Alter von … bis unter … Jahren						
			0 – 15	15 – 25	25 – 40	40 – 65	65 – 75	75 und mehr	un-bekannt
Versorgungsgebiet 01									
Bestimmte infektiöse und parasitäre	a	77	5	1	6	43	11	11	–
Krankheiten (A00 – B99)	b	54	2	–	6	25	13	8	–
Neubildungen (C00 – D48)	a	1 377	4	5	42	664	521	141	–
	b	1 712	9	7	72	916	436	272	–
Krankheiten des Blutes und der blutbildenden Organe sowie bestimmte									
Störungen mit Beteiligung des	a	54	42	1	2	5	3	1	–
Immunsystems (D50 – D89)	b	90	54	–	16	15	1	4	–
Endokrine, Ernährungs- und	a	392	63	18	34	224	38	15	–
Stoffwechselkrankheiten (E00 – E90)	b	324	68	24	66	114	35	17	–
Psychische und Verhaltensstörungen	a	873	75	15	163	600	14	6	–
(F00 – F99)	b	1 635	55	40	541	926	51	21	1
Krankheiten des Nervensystems	a	421	31	6	50	185	93	56	–
(G00 – G99)	b	350	21	7	55	163	64	40	–
Krankheiten des Auges und der	a	9	2	–	3	4	–	–	–
Augenanhangsgebilde (H00 – H59)	b	6	–	–	–	5	–	1	–
Krankheiten des Ohres und des	a	33	6	1	3	20	2	1	–
Warzenfortsatzes (H60 – H95)	b	16	4	1	2	9	–	–	–
Krankheiten des Kreislaufsystems	a	2 349	4	5	73	1 224	710	333	–
(I00 – I99)	b	1 441	1	2	39	482	405	512	–
Krankheiten des Atmungssystems	a	593	290	8	10	188	69	28	–
(J00 – J99)	b	665	223	22	106	253	33	28	–
Krankheiten des Verdauungssystems	a	169	2	3	23	106	16	19	–
(K00 – K93)	b	215	–	7	34	96	33	45	–
Krankheiten der Haut und der Unterhaut	a	123	56	3	18	37	8	1	–
(L00 – L99)	b	182	58	4	43	59	14	4	–
Krankheiten des Muskel-Skelett-Systems	a	2 905	19	19	288	1 862	463	254	–
und des Bindegewebes (M00 – M99)	b	4 423	22	29	321	2 036	1 081	931	3
Krankheiten des Urogenitalsystems	a	23	1	1	4	14	–	3	–
(N00 – N99)	b	36	1	1	4	13	8	9	–
Schwangerschaft, Geburt und Wochenbett									
(O00 – O99)	b	1	–	–	–	1	–	–	–
Bestimmte Zustände, die ihren Ursprung in	a	5	2	2	–	–	1	–	–
der Perinatalperiode haben (P00 – P96)	b	4	4	–	–	–	–	–	–
Angeborene Fehlbildungen, Deformitäten	a	28	11	1	6	9	–	1	–
und Chromosomenanomalien (Q00 – Q99)	b	33	7	2	10	12	1	1	–
Symptome und abnorme klinische und									
Laborbefunde, die anderenorts nicht	a	80	18	–	2	35	14	11	–
klassifiziert sind (R00 – R99)	b	135	11	1	44	36	18	25	–
Verletzungen, Vergiftungen und bestimmte									
andere Folgen äußerer Ursachen	a	477	13	17	48	158	118	123	–
(S00 – T98)	b	896	9	11	34	160	199	483	–
Faktoren, die den Gesundheitszustand									
beeinflussen und zur Inanspruchnahme des	a	153	4	1	3	54	70	21	–
Gesundheitswesens führen (Z00 – Z99)	b	148	4	–	3	41	53	47	–
Ohne Diagnoseangabe	a	76	46	–	1	18	8	3	–
	b	117	45	2	26	30	7	7	–
Insgesamt	**a**	**10 217**	**694**	**107**	**779**	**5 450**	**2 159**	**1 028**	**–**
	b	**12 483**	**598**	**160**	**1 422**	**5 392**	**2 452**	**2 455**	**4**

Anmerkung Seite 97

Noch: **4. Entlassene oder verstorbene Patientinnen und Patienten (einschl. Stundenfällen) 2003 nach dem Wohnort sowie nach Altersgruppen und Diagnosen**
Noch: **4.2 Aus Vorsorge- oder Rehabilitationseinrichtungen**

Krankheitsart (Positionsnummer)[1)] a = männlich b = weiblich		Entlassene oder verstorbene Patientinnen und Patienten							
		ins-gesamt	davon im Alter von … bis unter … Jahren						
			0 – 15	15 – 25	25 – 40	40 – 65	65 – 75	75 und mehr	un-bekannt
Versorgungsgebiet 02									
Bestimmte infektiöse und parasitäre	a	35	2	–	3	19	6	5	–
Krankheiten (A00 – B99)	b	38	1	–	2	16	7	12	–
Neubildungen (C00 – D48)	a	897	2	3	40	377	373	101	1
	b	1 067	5	1	34	558	269	200	–
Krankheiten des Blutes und der blutbildenden Organe sowie bestimmte									
Störungen mit Beteiligung des	a	32	24	1	2	5	–	–	–
Immunsystems (D50 – D89)	b	37	25	–	6	3	3	–	–
Endokrine, Ernährungs- und	a	201	31	5	26	117	16	6	–
Stoffwechselkrankheiten (E00 – E90)	b	196	32	14	38	72	24	16	–
Psychische und Verhaltensstörungen	a	532	45	9	101	346	22	8	1
(F00 – F99)	b	835	37	21	259	459	47	12	–
Krankheiten des Nervensystems	a	211	15	7	21	98	41	29	–
(G00 – G99)	b	216	11	4	31	94	45	31	–
Krankheiten des Auges und der	a	4	1	–	1	2	–	–	–
Augenanhangsgebilde (H00 – H59)	b	4	–	–	–	4	–	–	–
Krankheiten des Ohres und des	a	19	2	–	1	16	–	–	–
Warzenfortsatzes (H60 – H95)	b	14	1	1	3	6	2	1	–
Krankheiten des Kreislaufsystems	a	1 414	3	4	51	730	400	226	–
(I00 – I99)	b	857	3	1	27	277	266	283	–
Krankheiten des Atmungssystems	a	349	155	2	17	114	35	26	–
(J00 – J99)	b	411	135	8	61	156	35	16	–
Krankheiten des Verdauungssystems	a	95	2	–	15	57	11	10	–
(K00 – K93)	b	129	–	3	14	68	21	23	–
Krankheiten der Haut und der Unterhaut	a	51	16	3	6	22	2	2	–
(L00 – L99)	b	110	22	5	19	52	8	4	–
Krankheiten des Muskel-Skelett-Systems	a	2 089	13	5	217	1 361	305	186	2
und des Bindegewebes (M00 – M99)	b	2 808	19	19	186	1 253	742	585	4
Krankheiten des Urogenitalsystems	a	31	–	–	3	14	12	2	–
(N00 – N99)	b	20	–	–	4	14	1	1	–
Schwangerschaft, Geburt und Wochenbett									
(O00 – O99)	b	1	–	–	1	–	–	–	–
Bestimmte Zustände, die ihren Ursprung in	a	4	3	–	–	1	–	–	–
der Perinatalperiode haben (P00 – P96)	b	2	1	–	–	1	–	–	–
Angeborene Fehlbildungen, Deformitäten	a	19	9	2	2	4	2	–	–
und Chromosomenanomalien (Q00 – Q99)	b	17	2	–	2	11	2	–	–
Symptome und abnorme klinische und									
Laborbefunde, die anderenorts nich	a	37	9	–	2	17	6	3	–
t klassifiziert sind (R00 – R99)	b	83	10	2	31	27	8	5	–
Verletzungen, Vergiftungen und bestimmte									
andere Folgen äußerer Ursachen	a	258	7	6	18	78	68	81	–
(S00 – T98)	b	576	4	2	15	84	125	346	–
Faktoren, die den Gesundheitszustand									
beeinflussen und zur Inanspruchnahme des	a	86	2	–	2	34	38	10	–
Gesundheitswesens führen (Z00 – Z99)	b	93	–	–	1	18	44	30	–
Ohne Diagnoseangabe	a	40	24	–	2	9	4	1	–
	b	82	27	1	27	20	4	3	–
Insgesamt	**a**	**6 404**	**365**	**47**	**530**	**3 421**	**1 341**	**696**	**4**
	b	**7 596**	**335**	**82**	**761**	**3 193**	**1 653**	**1 568**	**4**

Anmerkung Seite 97

Noch: **4. Entlassene oder verstorbene Patientinnen und Patienten (einschl. Stundenfällen) 2003 nach dem Wohnort sowie nach Altersgruppen und Diagnosen**
Noch: **4.2 Aus Vorsorge- oder Rehabilitationseinrichtungen**

Krankheitsart (Positionsnummer)[1)] a = männlich b = weiblich		Entlassene oder verstorbene Patientinnen und Patienten							
		ins-gesamt	davon im Alter von … bis unter … Jahren						
			0 – 15	15 – 25	25 – 40	40 – 65	65 – 75	75 und mehr	un-bekannt
Versorgungsgebiet 03									
Bestimmte infektiöse und parasitäre	a	31	2	–	4	17	7	1	–
Krankheiten (A00 – B99)	b	47	2	2	6	23	7	7	–
Neubildungen (C00 – D48)	a	1 016	10	4	36	480	390	95	1
	b	1 179	8	3	75	619	312	162	–
Krankheiten des Blutes und der blutbildenden Organe sowie bestimmte									
Störungen mit Beteiligung des	a	39	33	–	–	5	–	1	–
Immunsystems (D50 – D89)	b	46	32	1	6	6	1	–	–
Endokrine, Ernährungs- und	a	306	52	17	26	173	29	9	–
Stoffwechselkrankheiten (E00 – E90)	b	250	50	24	31	94	32	19	–
Psychische und Verhaltensstörungen	a	850	87	18	196	528	11	10	–
(F00 – F99)	b	1 296	68	51	453	670	36	18	–
Krankheiten des Nervensystems	a	248	20	7	33	115	40	33	–
(G00 – G99)	b	218	13	4	35	99	36	31	–
Krankheiten des Auges und der	a	4	–	–	–	3	–	1	–
Augenanhangsgebilde (H00 – H59)	b	4	1	–	–	3	–	–	–
Krankheiten des Ohres und des	a	16	2	–	1	13	–	–	–
Warzenfortsatzes (H60 – H95)	b	18	2	–	4	11	–	1	–
Krankheiten des Kreislaufsystems	a	1 757	5	1	59	1 023	473	196	–
(I00 – I99)	b	923	3	3	31	360	306	220	–
Krankheiten des Atmungssystems	a	507	272	6	24	154	36	15	–
(J00 – J99)	b	488	194	9	76	172	27	10	–
Krankheiten des Verdauungssystems	a	99	1	3	11	70	10	4	–
(K00 – K93)	b	154	3	6	30	86	14	15	–
Krankheiten der Haut und der Unterhaut	a	92	43	5	7	29	5	3	–
(L00 – L99)	b	128	38	3	33	42	8	4	–
Krankheiten des Muskel-Skelett-Systems	a	2 862	28	9	361	1 905	392	165	2
und des Bindegewebes (M00 – M99)	b	3 179	20	31	285	1 580	751	512	–
Krankheiten des Urogenitalsystems	a	19	–	–	2	12	4	1	–
(N00 – N99)	b	39	–	2	10	20	7	–	–
Schwangerschaft, Geburt und Wochenbett									
(O00 – O99)	b	1	–	–	–	–	1	–	–
Bestimmte Zustände, die ihren Ursprung in	a	5	4	–	1	–	–	–	–
der Perinatalperiode haben (P00 – P96)	b	5	4	–	1	–	–	–	–
Angeborene Fehlbildungen, Deformitäten	a	29	9	–	4	11	3	2	–
und Chromosomenanomalien (Q00 – Q99)	b	39	9	4	7	15	1	3	–
Symptome und abnorme klinische und									
Laborbefunde, die anderenorts nicht	a	49	11	–	3	25	7	3	–
klassifiziert sind (R00 – R99)	b	84	10	3	30	36	2	3	–
Verletzungen, Vergiftungen und bestimmte									
andere Folgen äußerer Ursachen	a	373	8	16	42	148	76	83	–
(S00 – T98)	b	494	5	5	29	96	143	216	–
Faktoren, die den Gesundheitszustand									
beeinflussen und zur Inanspruchnahme des	a	121	1	1	2	52	48	17	–
Gesundheitswesens führen (Z00 – Z99)	b	101	–	–	2	23	50	26	–
Ohne Diagnoseangabe	a	92	56	–	12	15	7	2	–
	b	165	55	2	52	40	11	4	1
Insgesamt	**a**	**8 515**	**644**	**87**	**824**	**4 778**	**1 538**	**641**	**3**
	b	**8 858**	**517**	**153**	**1 196**	**3 995**	**1 745**	**1 251**	**1**

Anmerkung Seite 97

Noch: **4. Entlassene oder verstorbene Patientinnen und Patienten (einschl. Stundenfällen) 2003 nach dem Wohnort sowie nach Altersgruppen und Diagnosen**
Noch: **4.2 Aus Vorsorge- oder Rehabilitationseinrichtungen**

Krankheitsart (Positionsnummer)[1)] a = männlich b = weiblich		Entlassene oder verstorbene Patientinnen und Patienten							
		ins-gesamt	davon im Alter von … bis unter … Jahren						
			0 – 15	15 – 25	25 – 40	40 – 65	65 – 75	75 und mehr	un-bekannt
Versorgungsgebiet 04									
Bestimmte infektiöse und parasitäre	a	49	2	3	7	24	9	4	–
Krankheiten (A00 – B99)	b	52	5	1	8	20	10	8	–
Neubildungen (C00 – D48)	a	1 001	3	4	27	470	405	92	–
	b	1 145	6	5	55	598	326	155	–
Krankheiten des Blutes und der blutbildenden Organe sowie bestimmte									
Störungen mit Beteiligung des	a	46	36	–	1	6	3	–	–
Immunsystems (D50 – D89)	b	64	45	–	8	8	2	1	–
Endokrine, Ernährungs- und	a	277	67	18	22	136	22	12	–
Stoffwechselkrankheiten (E00 – E90)	b	272	50	30	45	104	27	16	–
Psychische und Verhaltensstörungen	a	893	112	19	149	592	12	8	1
(F00 – F99)	b	1 481	77	47	501	788	46	22	–
Krankheiten des Nervensystems	a	258	16	8	26	133	49	26	–
(G00 – G99)	b	216	17	10	41	97	28	23	–
Krankheiten des Auges und der	a	6	–	–	–	3	1	2	–
Augenanhangsgebilde (H00 – H59)	b	8	2	–	3	3	–	–	–
Krankheiten des Ohres und des	a	20	2	–	4	14	–	–	–
Warzenfortsatzes (H60 – H95)	b	18	6	–	4	7	1	–	–
Krankheiten des Kreislaufsystems	a	1 892	–	7	62	1 014	556	253	–
(I00 – I99)	b	1 003	3	3	31	346	341	279	–
Krankheiten des Atmungssystems	a	515	302	11	17	121	50	14	–
(J00 – J99)	b	566	238	12	83	179	35	19	–
Krankheiten des Verdauungssystems	a	106	1	5	13	67	12	8	–
(K00 – K93)	b	168	2	6	15	95	28	22	–
Krankheiten der Haut und der Unterhaut	a	90	39	1	12	31	6	1	–
(L00 – L99)	b	174	48	8	45	58	7	8	–
Krankheiten des Muskel-Skelett-Systems	a	2 318	13	21	223	1 478	396	187	–
und des Bindegewebes (M00 – M99)	b	3 255	20	21	231	1 465	850	666	2
Krankheiten des Urogenitalsystems	a	28	–	1	2	16	6	3	–
(N00 – N99)	b	27	1	–	6	16	2	2	–
Schwangerschaft, Geburt und Wochenbett									
(O00 – O99)	b	4	–	–	2	–	2	–	–
Bestimmte Zustände, die ihren Ursprung in	a	4	4	–	–	–	–	–	–
der Perinatalperiode haben (P00 – P96)	b	3	3	–	–	–	–	–	–
Angeborene Fehlbildungen, Deformitäten	a	26	12	2	2	8	2	–	–
und Chromosomenanomalien (Q00 – Q99)	b	28	7	4	7	10	–	–	–
Symptome und abnorme klinische und									
Laborbefunde, die anderenorts nicht	a	52	22	2	2	11	10	5	–
klassifiziert sind (R00 – R99)	b	126	14	1	40	36	18	17	–
Verletzungen, Vergiftungen und bestimmte									
andere Folgen äußerer Ursachen	a	368	14	6	31	124	101	92	–
(S00 – T98)	b	657	11	6	26	126	182	306	–
Faktoren, die den Gesundheitszustand									
beeinflussen und zur Inanspruchnahme des	a	151	2	–	–	57	70	22	–
Gesundheitswesens führen (Z00 – Z99)	b	69	1	–	7	24	21	16	–
Ohne Diagnoseangabe	a	143	101	–	10	21	7	4	–
	b	242	92	2	81	50	10	7	–
Insgesamt	**a**	**8 243**	**748**	**108**	**610**	**4 326**	**1 717**	**733**	**1**
	b	**9 578**	**648**	**156**	**1 239**	**4 030**	**1 936**	**1 567**	**2**

Anmerkung Seite 97

Noch: **4. Entlassene oder verstorbene Patientinnen und Patienten (einschl. Stundenfällen) 2003 nach dem Wohnort sowie nach Altersgruppen und Diagnosen**
Noch: **4.2 Aus Vorsorge- oder Rehabilitationseinrichtungen**

Krankheitsart (Positionsnummer)[1)] a = männlich b = weiblich		Entlassene oder verstorbene Patientinnen und Patienten							
		ins-gesamt	davon im Alter von … bis unter … Jahren						
			0 – 15	15 – 25	25 – 40	40 – 65	65 – 75	75 und mehr	un-bekannt
Versorgungsgebiet 05									
Bestimmte infektiöse und parasitäre	a	65	7	1	9	33	7	8	–
Krankheiten (A00 – B99)	b	56	3	–	9	27	12	5	–
Neubildungen (C00 – D48)	a	1 896	2	3	69	927	730	165	–
	b	2 072	5	10	100	1 114	531	312	–
Krankheiten des Blutes und der blutbildenden Organe sowie bestimmte									
Störungen mit Beteiligung des	a	75	59	–	4	9	1	2	–
Immunsystems (D50 – D89)	b	83	49	–	11	16	6	1	–
Endokrine, Ernährungs- und	a	522	96	22	44	296	45	19	–
Stoffwechselkrankheiten (E00 – E90)	b	468	79	51	72	184	50	32	–
Psychische und Verhaltensstörungen	a	1 445	161	19	332	907	21	5	–
(F00 – F99)	b	2 238	95	94	760	1 214	47	28	–
Krankheiten des Nervensystems	a	472	9	16	62	231	100	54	–
(G00 – G99)	b	407	19	13	90	187	58	40	–
Krankheiten des Auges und der	a	8	–	–	–	5	–	3	–
Augenanhangsgebilde (H00 – H59)	b	13	1	–	–	7	1	4	–
Krankheiten des Ohres und des	a	51	6	–	8	36	1	–	–
Warzenfortsatzes (H60 – H95)	b	38	5	–	3	27	2	1	–
Krankheiten des Kreislaufsystems	a	3 686	3	7	126	1 889	1 116	545	–
(I00 – I99)	b	2 140	3	12	66	757	687	615	–
Krankheiten des Atmungssystems	a	775	407	10	30	208	80	40	–
(J00 – J99)	b	806	319	16	131	257	53	29	1
Krankheiten des Verdauungssystems	a	244	3	5	41	153	31	11	–
(K00 – K93)	b	202	4	4	30	106	31	27	–
Krankheiten der Haut und der Unterhaut	a	165	77	6	19	52	9	2	–
(L00 – L99)	b	218	78	15	46	71	5	3	–
Krankheiten des Muskel-Skelett-Systems	a	4 223	29	28	505	2 797	559	303	2
und des Bindegewebes (M00 – M99)	b	5 271	34	49	454	2 706	1 124	900	4
Krankheiten des Urogenitalsystems	a	42	–	2	8	22	7	3	–
(N00 – N99)	b	63	–	1	11	42	8	1	–
Schwangerschaft, Geburt und Wochenbett									
(O00 – O99)	b	1	1	–	–	–	–	–	–
Bestimmte Zustände, die ihren Ursprung in	a	7	5	–	1	–	1	–	–
der Perinatalperiode haben (P00 – P96)	b	4	3	–	–	1	–	–	–
Angeborene Fehlbildungen, Deformitäten	a	61	24	3	7	11	11	5	–
und Chromosomenanomalien (Q00 – Q99)	b	69	16	3	11	32	4	3	–
Symptome und abnorme klinische und									
Laborbefunde, die anderenorts nicht	a	86	28	–	8	34	9	7	–
klassifiziert sind (R00 – R99)	b	182	25	1	58	60	19	19	–
Verletzungen, Vergiftungen und bestimmte									
andere Folgen äußerer Ursachen	a	726	19	33	107	300	146	121	–
(S00 – T98)	b	914	15	15	45	258	236	345	–
Faktoren, die den Gesundheitszustand									
beeinflussen und zur Inanspruchnahme des	a	295	10	1	7	107	114	56	–
Gesundheitswesens führen (Z00 – Z99)	b	149	4	2	5	53	55	30	–
Ohne Diagnoseangabe	a	195	46	1	16	64	46	22	–
	b	205	47	1	42	52	39	23	1
Insgesamt	**a**	**15 039**	**991**	**157**	**1 403**	**8 081**	**3 034**	**1 371**	**2**
	b	**15 599**	**805**	**287**	**1 944**	**7 171**	**2 968**	**2 418**	**6**

Anmerkung Seite 97

Noch: **4. Entlassene oder verstorbene Patientinnen und Patienten (einschl. Stundenfällen) 2003 nach dem Wohnort sowie nach Altersgruppen und Diagnosen**
Noch: **4.2 Aus Vorsorge- oder Rehabilitationseinrichtungen**

Krankheitsart (Positionsnummer)[1)] a = männlich b = weiblich		Entlassene oder verstorbene Patientinnen und Patienten							
		insgesamt	davon im Alter von … bis unter … Jahren						
			0 – 15	15 – 25	25 – 40	40 – 65	65 – 75	75 und mehr	unbekannt
Versorgungsgebiet 06									
Bestimmte infektiöse und parasitäre	a	29	3	–	5	16	4	1	–
Krankheiten (A00 – B99)	b	26	6	–	3	9	5	3	–
Neubildungen (C00 – D48)	a	853	6	5	40	408	328	66	–
	b	923	2	3	70	571	183	93	1
Krankheiten des Blutes und der blutbildenden Organe sowie bestimmte Störungen mit Beteiligung des	a	47	39	–	2	4	1	1	–
Immunsystems (D50 – D89)	b	64	35	–	6	19	1	3	–
Endokrine, Ernährungs- und	a	296	45	21	24	167	30	9	–
Stoffwechselkrankheiten (E00 – E90)	b	268	53	23	33	110	29	19	1
Psychische und Verhaltensstörungen	a	821	75	13	141	565	19	8	–
(F00 – F99)	b	1 292	42	46	402	733	45	24	–
Krankheiten des Nervensystems	a	203	17	3	37	90	34	22	–
(G00 – G99)	b	167	12	4	33	84	17	17	–
Krankheiten des Auges und der	a	5	–	–	–	5	–	–	–
Augenanhangsgebilde (H00 – H59)	b	5	1	–	–	3	–	1	–
Krankheiten des Ohres und des	a	30	9	–	3	16	–	2	–
Warzenfortsatzes (H60 – H95)	b	15	1	–	2	12	–	–	–
Krankheiten des Kreislaufsystems	a	1 804	3	6	66	989	509	231	–
(I00 – I99)	b	882	4	5	29	358	259	227	–
Krankheiten des Atmungssystems	a	423	222	4	15	127	35	20	–
(J00 – J99)	b	457	175	10	63	159	25	25	–
Krankheiten des Verdauungssystems	a	107	2	4	17	67	9	8	–
(K00 – K93)	b	109	4	4	16	64	12	9	–
Krankheiten der Haut und der Unterhaut	a	107	64	3	10	23	4	3	–
(L00 – L99)	b	126	45	5	30	33	6	7	–
Krankheiten des Muskel-Skelett-Systems	a	2 537	21	24	281	1 543	437	227	4
und des Bindegewebes (M00 – M99)	b	3 382	20	35	251	1 583	771	716	6
Krankheiten des Urogenitalsystems	a	21	1	1	2	11	4	2	–
(N00 – N99)	b	17	–	–	5	8	3	1	–
Schwangerschaft, Geburt und Wochenbett									
(O00 – O99)	b	1	–	–	–	–	1	–	–
Bestimmte Zustände, die ihren Ursprung in	a	5	4	–	–	1	–	–	–
der Perinatalperiode haben (P00 – P96)	b	3	3	–	–	–	–	–	–
Angeborene Fehlbildungen, Deformitäten	a	37	11	2	6	12	4	2	–
und Chromosomenanomalien (Q00 – Q99)	b	46	10	3	7	22	4	–	–
Symptome und abnorme klinische und									
Laborbefunde, die anderenorts nicht	a	68	9	1	8	26	12	12	–
klassifiziert sind (R00 – R99)	b	99	10	1	36	31	8	13	–
Verletzungen, Vergiftungen und bestimmte									
andere Folgen äußerer Ursachen	a	442	14	22	59	187	71	88	1
(S00 – T98)	b	520	9	6	43	122	101	238	1
Faktoren, die den Gesundheitszustand									
beeinflussen und zur Inanspruchnahme des	a	150	4	–	1	53	61	31	–
Gesundheitswesens führen (Z00 – Z99)	b	81	3	–	2	27	25	24	–
Ohne Diagnoseangabe	a	173	26	1	5	66	54	21	–
	b	145	24	1	21	48	22	29	–
Insgesamt	**a**	**8 158**	**575**	**110**	**722**	**4 376**	**1 616**	**754**	**5**
	b	**8 628**	**459**	**146**	**1 052**	**3 996**	**1 517**	**1 449**	**9**

Anmerkung Seite 97

Noch: **4. Entlassene oder verstorbene Patientinnen und Patienten (einschl. Stundenfällen) 2003 nach dem Wohnort sowie nach Altersgruppen und Diagnosen**
Noch: **4.2 Aus Vorsorge- oder Rehabilitationseinrichtungen**

Krankheitsart (Positionsnummer)[1)] a = männlich b = weiblich		Entlassene oder verstorbene Patientinnen und Patienten							
		ins-gesamt	davon im Alter von … bis unter … Jahren						
			0 – 15	15 – 25	25 – 40	40 – 65	65 – 75	75 und mehr	un-bekannt
Versorgungsgebiet 07									
Bestimmte infektiöse und parasitäre	a	68	14	–	8	17	6	23	–
Krankheiten (A00 – B99)	b	40	8	2	4	16	5	5	–
Neubildungen (C00 – D48)	a	863	5	3	30	412	342	71	–
	b	897	5	3	35	516	221	117	–
Krankheiten des Blutes und der blutbildenden Organe sowie bestimmte									
Störungen mit Beteiligung des	a	40	32	–	1	7	–	–	–
Immunsystems (D50 – D89)	b	46	32	–	8	3	2	1	–
Endokrine, Ernährungs- und	a	279	45	11	24	173	17	9	–
Stoffwechselkrankheiten (E00 – E90)	b	202	40	23	28	89	19	3	–
Psychische und Verhaltensstörungen	a	847	77	27	187	541	13	1	1
(F00 – F99)	b	1 307	67	61	403	724	43	9	–
Krankheiten des Nervensystems	a	183	15	7	24	88	32	17	–
(G00 – G99)	b	167	9	10	30	91	21	6	–
Krankheiten des Auges und der	a	8	3	–	–	4	–	1	–
Augenanhangsgebilde (H00 – H59)	b	3	1	–	1	–	–	1	–
Krankheiten des Ohres und des	a	24	–	1	2	19	2	–	–
Warzenfortsatzes (H60 – H95)	b	18	2	1	3	11	1	–	–
Krankheiten des Kreislaufsystems	a	1 687	7	4	61	967	456	192	–
(I00 – I99)	b	734	5	4	36	305	220	164	–
Krankheiten des Atmungssystems	a	449	276	6	12	105	42	8	–
(J00 – J99)	b	406	161	14	78	125	17	11	–
Krankheiten des Verdauungssystems	a	96	2	5	21	59	9	–	–
(K00 – K93)	b	114	1	2	16	70	16	9	–
Krankheiten der Haut und der Unterhaut	a	103	44	2	12	33	10	2	–
(L00 – L99)	b	152	62	10	33	40	5	2	–
Krankheiten des Muskel-Skelett-Systems	a	2 223	31	15	312	1 507	255	100	3
und des Bindegewebes (M00 – M99)	b	2 411	13	22	242	1 325	451	355	3
Krankheiten des Urogenitalsystems	a	25	–	–	3	14	7	1	–
(N00 – N99)	b	20	2	–	6	9	2	1	–
Schwangerschaft, Geburt und Wochenbett									
(O00 – O99)	b	2	–	–	1	1	–	–	–
Bestimmte Zustände, die ihren Ursprung in	a	4	4	–	–	–	–	–	–
der Perinatalperiode haben (P00 – P96)	b	2	1	–	1	–	–	–	–
Angeborene Fehlbildungen, Deformitäten	a	27	10	2	6	8	–	1	–
und Chromosomenanomalien (Q00 – Q99)	b	22	5	1	5	9	2	–	–
Symptome und abnorme klinische und									
Laborbefunde, die anderenorts nicht	a	51	16	–	2	29	2	2	–
klassifiziert sind (R00 – R99)	b	93	11	1	39	34	7	1	–
Verletzungen, Vergiftungen und bestimmte									
andere Folgen äußerer Ursachen	a	331	9	23	45	138	67	49	–
(S00 – T98)	b	391	8	6	21	113	96	147	–
Faktoren, die den Gesundheitszustand									
beeinflussen und zur Inanspruchnahme des	a	59	5	2	4	23	17	8	–
Gesundheitswesens führen (Z00 – Z99)	b	29	2	–	4	10	8	5	–
Ohne Diagnoseangabe	a	175	26	1	5	73	51	19	–
	b	135	20	1	26	43	28	17	–
Insgesamt	**a**	**7 542**	**621**	**109**	**759**	**4 217**	**1 328**	**504**	**4**
	b	**7 191**	**455**	**161**	**1 020**	**3 534**	**1 164**	**854**	**3**

Anmerkung Seite 97

Noch: **4. Entlassene oder verstorbene Patientinnen und Patienten (einschl. Stundenfällen) 2003 nach dem Wohnort sowie nach Altersgruppen und Diagnosen**

Noch: **4.2 Aus Vorsorge- oder Rehabilitationseinrichtungen**

Krankheitsart (Positionsnummer)[1)] a = männlich b = weiblich		Entlassene oder verstorbene Patientinnen und Patienten							
		insgesamt	davon im Alter von … bis unter … Jahren						
			0 – 15	15 – 25	25 – 40	40 – 65	65 – 75	75 und mehr	unbekannt
Versorgungsgebiet 08									
Bestimmte infektiöse und parasitäre	a	36	3	1	5	18	4	5	–
Krankheiten (A00 – B99)	b	44	4	1	6	15	11	7	–
Neubildungen (C00 – D48)	a	1 048	2	7	31	473	407	128	–
	b	1 121	6	4	49	564	306	192	–
Krankheiten des Blutes und der blutbildenden Organe sowie bestimmte									
Störungen mit Beteiligung des	a	44	39	–	–	4	–	1	–
Immunsystems (D50 – D89)	b	38	28	2	2	6	–	–	–
Endokrine, Ernährungs- und	a	230	35	9	27	119	26	14	–
Stoffwechselkrankheiten (E00 – E90)	b	208	33	15	27	92	21	20	–
Psychische und Verhaltensstörungen	a	702	66	12	161	447	11	5	–
(F00 – F99)	b	991	45	36	386	487	31	6	–
Krankheiten des Nervensystems	a	283	10	6	35	153	50	29	–
(G00 – G99)	b	245	5	4	31	113	44	48	–
Krankheiten des Auges und der	a	6	1	–	–	5	–	–	–
Augenanhangsgebilde (H00 – H59)	b	6	1	–	3	1	1	–	–
Krankheiten des Ohres und des	a	18	4	–	1	9	–	4	–
Warzenfortsatzes (H60 – H95)	b	12	4	–	–	6	–	2	–
Krankheiten des Kreislaufsystems	a	1 761	4	5	57	883	526	285	1
(I00 – I99)	b	1 042	1	–	34	312	333	362	–
Krankheiten des Atmungssystems	a	612	253	7	43	244	48	16	1
(J00 – J99)	b	496	205	18	74	157	28	14	–
Krankheiten des Verdauungssystems	a	120	2	1	15	80	14	8	–
(K00 – K93)	b	143	–	2	24	76	21	20	–
Krankheiten der Haut und der Unterhaut	a	113	38	2	20	48	3	2	–
(L00 – L99)	b	136	35	4	36	55	3	3	–
Krankheiten des Muskel-Skelett-Systems	a	2 906	5	21	406	1 861	424	188	1
und des Bindegewebes (M00 – M99)	b	3 212	13	19	291	1 493	835	560	1
Krankheiten des Urogenitalsystems	a	19	–	1	5	12	–	1	–
(N00 – N99)	b	23	–	–	1	19	2	1	–
Schwangerschaft, Geburt und Wochenbett									
(O00 – O99)	b	3	–	–	–	1	1	1	–
Bestimmte Zustände, die ihren Ursprung in	a	6	4	–	–	2	–	–	–
der Perinatalperiode haben (P00 – P96)	b	3	2	–	–	–	1	–	–
Angeborene Fehlbildungen, Deformitäten	a	18	6	2	6	2	2	–	–
und Chromosomenanomalien (Q00 – Q99)	b	26	8	3	4	10	1	–	–
Symptome und abnorme klinische und									
Laborbefunde, die anderenorts nicht	a	44	15	–	5	21	1	2	–
klassifiziert sind (R00 – R99)	b	73	9	1	32	23	5	3	–
Verletzungen, Vergiftungen und bestimmte									
andere Folgen äußerer Ursachen	a	313	5	9	40	107	69	83	–
(S00 – T98)	b	566	4	3	12	84	144	319	–
Faktoren, die den Gesundheitszustand									
beeinflussen und zur Inanspruchnahme des	a	95	2	–	2	47	36	8	–
Gesundheitswesens führen (Z00 – Z99)	b	85	3	1	4	30	30	17	–
Ohne Diagnoseangabe	a	130	85	2	13	22	3	5	–
	b	199	64	1	78	44	8	4	–
Insgesamt	**a**	**8 504**	**579**	**85**	**872**	**4 557**	**1 624**	**784**	**3**
	b	**8 672**	**470**	**114**	**1 094**	**3 588**	**1 826**	**1 579**	**1**

Anmerkung Seite 97

Noch: **4. Entlassene oder verstorbene Patientinnen und Patienten (einschl. Stundenfällen) 2003 nach dem Wohnort sowie nach Altersgruppen und Diagnosen**
Noch: **4.2 Aus Vorsorge- oder Rehabilitationseinrichtungen**

Krankheitsart (Positionsnummer)[1)] a = männlich b = weiblich		Entlassene oder verstorbene Patientinnen und Patienten							
		ins-gesamt	davon im Alter von … bis unter … Jahren						
			0 – 15	15 – 25	25 – 40	40 – 65	65 – 75	75 und mehr	un-bekannt
Versorgungsgebiet 09									
Bestimmte infektiöse und parasitäre	a	73	4	2	9	37	13	8	–
Krankheiten (A00 – B99)	b	62	2	1	7	24	16	12	–
Neubildungen (C00 – D48)	a	1 415	4	4	63	697	502	145	–
	b	1 531	10	11	88	789	381	252	–
Krankheiten des Blutes und der blutbildenden Organe sowie bestimmte Störungen mit Beteiligung des	a	95	81	–	7	7	–	–	–
Immunsystems (D50 – D89)	b	98	75	–	15	6	1	1	–
Endokrine, Ernährungs- und	a	328	60	22	28	166	38	14	–
Stoffwechselkrankheiten (E00 – E90)	b	319	71	33	60	109	28	18	–
Psychische und Verhaltensstörungen	a	1 167	96	28	260	749	21	13	–
(F00 – F99)	b	1 719	75	60	636	884	43	19	2
Krankheiten des Nervensystems	a	305	5	9	47	151	58	35	–
(G00 – G99)	b	277	9	2	64	118	46	38	–
Krankheiten des Auges und der	a	10	3	1	–	5	1	–	–
Augenanhangsgebilde (H00 – H59)	b	8	1	–	1	3	3	–	–
Krankheiten des Ohres und des	a	34	5	1	3	24	1	–	–
Warzenfortsatzes (H60 – H95)	b	20	3	–	3	13	1	–	–
Krankheiten des Kreislaufsystems	a	2 086	4	9	67	1 100	539	367	–
(I00 – I99)	b	1 366	3	7	39	394	309	614	–
Krankheiten des Atmungssystems	a	999	484	13	54	338	79	31	–
(J00 – J99)	b	784	385	23	114	189	47	26	–
Krankheiten des Verdauungssystems	a	181	–	4	33	105	20	19	–
(K00 – K93)	b	228	–	9	23	98	44	54	–
Krankheiten der Haut und der Unterhaut	a	192	69	9	40	64	4	6	–
(L00 – L99)	b	220	82	13	56	55	10	4	–
Krankheiten des Muskel-Skelett-Systems	a	4 443	14	41	602	2 884	608	292	2
und des Bindegewebes (M00 – M99)	b	5 110	17	57	632	2 546	1 055	801	2
Krankheiten des Urogenitalsystems	a	35	–	1	3	21	4	6	–
(N00 – N99)	b	43	3	–	9	22	3	6	–
Schwangerschaft, Geburt und Wochenbett									
(O00 – O99)	b	3	–	–	–	1	1	1	–
Bestimmte Zustände, die ihren Ursprung in	a	3	3	–	–	–	–	–	–
der Perinatalperiode haben (P00 – P96)	b	4	4	–	–	–	–	–	–
Angeborene Fehlbildungen, Deformitäten	a	39	10	5	5	18	1	–	–
und Chromosomenanomalien (Q00 – Q99)	b	46	11	5	13	14	2	1	–
Symptome und abnorme klinische und									
Laborbefunde, die anderenorts nicht	a	80	15	2	6	43	9	5	–
klassifiziert sind (R00 – R99)	b	149	20	4	47	49	9	20	–
Verletzungen, Vergiftungen und bestimmte									
andere Folgen äußerer Ursachen	a	590	3	29	61	200	117	180	–
(S00 – T98)	b	1 090	8	21	42	180	182	657	–
Faktoren, die den Gesundheitszustand									
beeinflussen und zur Inanspruchnahme des	a	371	–	–	9	179	132	51	–
Gesundheitswesens führen (Z00 – Z99)	b	170	2	2	5	45	63	53	–
Ohne Diagnoseangabe	a	230	34	3	22	114	40	17	–
	b	419	63	4	72	131	94	55	–
Insgesamt	**a**	**12 676**	**894**	**183**	**1 319**	**6 902**	**2 187**	**1 189**	**2**
	b	**13 666**	**844**	**252**	**1 926**	**5 670**	**2 338**	**2 632**	**4**

Anmerkung Seite 97

Noch: **4. Entlassene oder verstorbene Patientinnen und Patienten (einschl. Stundenfällen) 2003 nach dem Wohnort sowie nach Altersgruppen und Diagnosen**

Noch: **4.2 Aus Vorsorge- oder Rehabilitationseinrichtungen**

Krankheitsart (Positionsnummer)[1)] a = männlich b = weiblich		Entlassene oder verstorbene Patientinnen und Patienten							
		ins-gesamt	davon im Alter von … bis unter … Jahren						
			0 – 15	15 – 25	25 – 40	40 – 65	65 – 75	75 und mehr	un-bekannt
Versorgungsgebiet 10									
Bestimmte infektiöse und parasitäre	a	174	3	3	16	78	24	50	–
Krankheiten (A00 – B99)	b	115	2	3	15	61	20	14	–
Neubildungen (C00 – D48)	a	2 816	1	7	107	1 388	945	368	–
	b	3 006	8	4	157	1 618	766	451	2
Krankheiten des Blutes und der blutbildenden Organe sowie bestimmte Störungen mit Beteiligung des	a	88	64	–	7	15	1	1	–
Immunsystems (D50 – D89)	b	113	76	2	15	14	4	2	–
Endokrine, Ernährungs- und	a	453	63	35	36	251	32	36	–
Stoffwechselkrankheiten (E00 – E90)	b	441	57	25	69	181	52	57	–
Psychische und Verhaltensstörungen	a	3 168	93	126	845	2 000	65	39	–
(F00 – F99)	b	2 654	67	89	939	1 461	70	28	–
Krankheiten des Nervensystems	a	652	25	13	94	370	89	61	–
(G00 – G99)	b	387	12	8	77	158	77	55	–
Krankheiten des Auges und der	a	12	1	–	1	5	1	4	–
Augenanhangsgebilde (H00 – H59)	b	17	1	1	3	10	–	2	–
Krankheiten des Ohres und des	a	52	14	–	5	30	2	1	–
Warzenfortsatzes (H60 – H95)	b	31	5	–	12	14	–	–	–
Krankheiten des Kreislaufsystems	a	4 118	1	10	109	1 840	1 351	806	1
(I00 – I99)	b	2 565	2	10	67	789	960	737	–
Krankheiten des Atmungssystems	a	1 358	508	7	114	547	105	77	–
(J00 – J99)	b	1 123	429	39	223	311	72	49	–
Krankheiten des Verdauungssystems	a	267	6	9	36	135	53	28	–
(K00 – K93)	b	277	1	7	45	122	50	52	–
Krankheiten der Haut und der Unterhaut	a	201	89	5	28	67	8	4	–
(L00 – L99)	b	296	101	17	84	79	10	4	1
Krankheiten des Muskel-Skelett-Systems	a	6 232	23	41	690	3 785	1 051	640	2
und des Bindegewebes (M00 – M99)	b	7 141	36	65	738	3 338	1 618	1 345	1
Krankheiten des Urogenitalsystems	a	50	–	1	8	26	8	7	–
(N00 – N99)	b	313	2	7	124	143	24	13	–
Schwangerschaft, Geburt und Wochenbett									
(O00 – O99)	b	13	–	1	7	1	2	2	–
Bestimmte Zustände, die ihren Ursprung in	a	4	1	–	1	2	–	–	–
der Perinatalperiode haben (P00 – P96)	b	8	5	–	1	2	–	–	–
Angeborene Fehlbildungen, Deformitäten	a	46	12	2	6	18	4	4	–
und Chromosomenanomalien (Q00 – Q99)	b	51	10	6	12	19	4	–	–
Symptome und abnorme klinische und									
Laborbefunde, die anderenorts nicht	a	75	17	–	6	38	5	9	–
klassifiziert sind (R00 – R99)	b	219	14	5	95	78	11	16	–
Verletzungen, Vergiftungen und bestimmte									
andere Folgen äußerer Ursachen	a	1 292	8	41	139	477	257	370	–
(S00 – T98)	b	1 389	5	21	82	294	320	667	–
Faktoren, die den Gesundheitszustand									
beeinflussen und zur Inanspruchnahme des	a	249	1	–	6	118	71	53	–
Gesundheitswesens führen (Z00 – Z99)	b	123	3	1	4	42	36	36	1
Ohne Diagnoseangabe	a	114	33	–	9	47	21	4	–
	b	211	62	1	56	62	15	15	–
Insgesamt	**a**	**21 421**	**963**	**300**	**2 263**	**11 237**	**4 093**	**2 562**	**3**
	b	**20 493**	**898**	**312**	**2 825**	**8 797**	**4 111**	**3 545**	**5**

Anmerkung Seite 97

Noch: **4. Entlassene oder verstorbene Patientinnen und Patienten (einschl. Stundenfällen) 2003 nach dem Wohnort sowie nach Altersgruppen und Diagnosen**
Noch: **4.2 Aus Vorsorge- oder Rehabilitationseinrichtungen**

Krankheitsart (Positionsnummer)[1)] a = männlich b = weiblich		Entlassene oder verstorbene Patientinnen und Patienten							
		ins-gesamt	davon im Alter von … bis unter … Jahren						
			0 – 15	15 – 25	25 – 40	40 – 65	65 – 75	75 und mehr	un-bekannt
Versorgungsgebiet 11									
Bestimmte infektiöse und parasitäre	a	74	3	1	3	39	20	8	–
Krankheiten (A00 – B99)	b	63	–	2	8	20	10	23	–
Neubildungen (C00 – D48)	a	375	3	4	25	193	114	36	–
	b	476	–	–	23	266	113	74	–
Krankheiten des Blutes und der blutbildenden Organe sowie bestimmte									
Störungen mit Beteiligung des	a	26	15	–	2	8	1	–	–
Immunsystems (D50 – D89)	b	31	21	–	6	4	–	–	–
Endokrine, Ernährungs- und	a	122	35	7	7	65	8	–	–
Stoffwechselkrankheiten (E00 – E90)	b	91	17	8	21	37	5	3	–
Psychische und Verhaltensstörungen	a	277	30	9	62	167	7	2	–
(F00 – F99)	b	463	25	28	180	216	9	5	–
Krankheiten des Nervensystems	a	108	10	3	14	60	11	10	–
(G00 – G99)	b	92	8	1	18	41	13	11	–
Krankheiten des Auges und der	a	5	–	–	1	3	–	1	–
Augenanhangsgebilde (H00 – H59)	b	4	1	–	–	3	–	–	–
Krankheiten des Ohres und des	a	12	2	–	5	4	1	–	–
Warzenfortsatzes (H60 – H95)	b	4	–	–	2	2	–	–	–
Krankheiten des Kreislaufsystems	a	851	–	7	31	433	244	136	–
(I00 – I99)	b	487	–	3	10	163	140	171	–
Krankheiten des Atmungssystems	a	309	162	3	19	97	23	5	–
(J00 – J99)	b	266	141	6	50	57	5	7	–
Krankheiten des Verdauungssystems	a	49	–	1	17	22	3	6	–
(K00 – K93)	b	61	1	2	8	29	10	11	–
Krankheiten der Haut und der Unterhaut	a	71	28	4	13	23	2	1	–
(L00 – L99)	b	83	32	4	15	27	3	2	–
Krankheiten des Muskel-Skelett-Systems	a	1 476	7	13	201	1 055	140	60	–
und des Bindegewebes (M00 – M99)	b	1 516	14	20	161	799	308	213	1
Krankheiten des Urogenitalsystems	a	16	3	2	3	4	2	2	–
(N00 – N99)	b	17	–	–	5	8	2	2	–
Schwangerschaft, Geburt und Wochenbett									
(O00 – O99)	b	1	–	–	–	–	–	1	–
Bestimmte Zustände, die ihren Ursprung in	a	–	–	–	–	–	–	–	–
der Perinatalperiode haben (P00 – P96)	b	–	–	–	–	–	–	–	–
Angeborene Fehlbildungen, Deformitäten	a	7	4	–	–	1	1	1	–
und Chromosomenanomalien (Q00 – Q99)	b	6	1	2	1	1	1	–	–
Symptome und abnorme klinische und									
Laborbefunde, die anderenorts nicht	a	18	5	–	1	8	3	1	–
klassifiziert sind (R00 – R99)	b	43	4	1	19	13	–	6	–
Verletzungen, Vergiftungen und bestimmte									
andere Folgen äußerer Ursachen	a	181	2	14	22	69	47	27	–
(S00 – T98)	b	254	–	4	9	51	55	135	–
Faktoren, die den Gesundheitszustand									
beeinflussen und zur Inanspruchnahme des	a	32	2	1	2	9	15	3	–
Gesundheitswesens führen (Z00 – Z99)	b	26	2	1	–	11	8	4	–
Ohne Diagnoseangabe	a	20	7	–	2	11	–	–	–
	b	57	22	–	19	14	2	–	–
Insgesamt	**a**	**4 029**	**318**	**69**	**430**	**2 271**	**642**	**299**	**–**
	b	**4 041**	**289**	**82**	**555**	**1 762**	**684**	**668**	**1**

Anmerkung Seite 97

Noch: **4. Entlassene oder verstorbene Patientinnen und Patienten (einschl. Stundenfällen) 2003 nach dem Wohnort sowie nach Altersgruppen und Diagnosen**

Noch: **4.2 Aus Vorsorge- oder Rehabilitationseinrichtungen**

Krankheitsart (Positionsnummer)[1)] a = männlich b = weiblich		Entlassene oder verstorbene Patientinnen und Patienten							
		ins-gesamt	davon im Alter von … bis unter … Jahren						
			0 – 15	15 – 25	25 – 40	40 – 65	65 – 75	75 und mehr	un-bekannt
Versorgungsgebiet 12									
Bestimmte infektiöse und parasitäre	a	48	4	1	2	25	12	4	–
Krankheiten (A00 – B99)	b	58	2	–	12	22	10	12	–
Neubildungen (C00 – D48)	a	951	2	11	36	434	355	113	–
	b	1 024	4	7	57	528	247	180	1
Krankheiten des Blutes und der blutbildenden Organe sowie bestimmte Störungen mit Beteiligung des	a	42	33	–	2	7	–	–	–
Immunsystems (D50 – D89)	b	48	33	–	9	6	–	–	–
Endokrine, Ernährungs- und	a	210	46	11	22	107	16	8	–
Stoffwechselkrankheiten (E00 – E90)	b	167	36	14	35	60	13	9	–
Psychische und Verhaltensstörungen	a	668	53	16	177	399	14	8	1
(F00 – F99)	b	1 025	33	35	406	525	20	6	–
Krankheiten des Nervensystems	a	224	6	5	29	133	31	20	–
(G00 – G99)	b	187	7	7	28	98	32	15	–
Krankheiten des Auges und der	a	2	–	–	–	1	1	–	–
Augenanhangsgebilde (H00 – H59)	b	5	–	1	2	1	–	1	–
Krankheiten des Ohres und des	a	16	2	–	2	12	–	–	–
Warzenfortsatzes (H60 – H95)	b	16	2	–	3	8	1	2	–
Krankheiten des Kreislaufsystems	a	1 361	3	3	45	760	355	195	–
(I00 – I99)	b	657	2	2	23	230	198	202	–
Krankheiten des Atmungssystems	a	482	240	7	28	182	16	9	–
(J00 – J99)	b	453	237	15	89	93	15	4	–
Krankheiten des Verdauungssystems	a	101	2	4	24	55	11	5	–
(K00 – K93)	b	116	1	3	17	61	14	20	–
Krankheiten der Haut und der Unterhaut	a	140	54	6	24	53	2	1	–
(L00 – L99)	b	174	56	15	38	54	7	4	–
Krankheiten des Muskel-Skelett-Systems	a	2 650	7	12	365	1 801	301	164	–
und des Bindegewebes (M00 – M99)	b	2 838	10	26	339	1 476	588	398	1
Krankheiten des Urogenitalsystems	a	19	–	–	2	13	3	1	–
(N00 – N99)	b	22	–	–	7	11	3	1	–
Schwangerschaft, Geburt und Wochenbett									
(O00 – O99)	b	11	–	–	1	1	2	7	–
Bestimmte Zustände, die ihren Ursprung in	a	6	5	–	–	1	–	–	–
der Perinatalperiode haben (P00 – P96)	b	–	–	–	–	–	–	–	–
Angeborene Fehlbildungen, Deformitäten	a	19	10	2	1	5	–	1	–
und Chromosomenanomalien (Q00 – Q99)	b	25	8	–	7	10	–	–	–
Symptome und abnorme klinische und Laborbefunde, die anderenorts nicht	a	38	15	1	–	17	1	4	–
klassifiziert sind (R00 – R99)	b	96	15	2	40	31	1	7	–
Verletzungen, Vergiftungen und bestimmte andere Folgen äußerer Ursachen	a	312	8	14	34	120	62	74	–
(S00 – T98)	b	495	7	6	52	105	102	223	–
Faktoren, die den Gesundheitszustand beeinflussen und zur Inanspruchnahme des	a	102	–	–	6	43	42	11	–
Gesundheitswesens führen (Z00 – Z99)	b	123	3	1	1	41	43	34	–
Ohne Diagnoseangabe	a	52	30	–	7	13	1	1	–
	b	118	33	1	48	31	5	–	–
Insgesamt	**a**	**7 443**	**520**	**93**	**806**	**4 181**	**1 223**	**619**	**1**
	b	**7 658**	**489**	**135**	**1 214**	**3 392**	**1 301**	**1 125**	**2**

Anmerkung Seite 97

Noch: **4. Entlassene oder verstorbene Patientinnen und Patienten (einschl. Stundenfällen) 2003 nach dem Wohnort sowie nach Altersgruppen und Diagnosen**
Noch: **4.2 Aus Vorsorge- oder Rehabilitationseinrichtungen**

Krankheitsart (Positionsnummer)[1)] a = männlich b = weiblich		Entlassene oder verstorbene Patientinnen und Patienten							
		ins-gesamt	davon im Alter von … bis unter … Jahren						
			0 – 15	15 – 25	25 – 40	40 – 65	65 – 75	75 und mehr	un-bekannt
Versorgungsgebiet 13									
Bestimmte infektiöse und parasitäre	a	44	2	–	4	24	9	5	–
Krankheiten (A00 – B99)	b	51	5	–	6	19	14	7	–
Neubildungen (C00 – D48)	a	1 283	4	5	36	573	516	148	1
	b	1 365	4	3	49	696	359	253	1
Krankheiten des Blutes und der blutbildenden Organe sowie bestimmte									
Störungen mit Beteiligung des	a	56	46	–	1	4	2	3	–
Immunsystems (D50 – D89)	b	58	38	–	4	13	–	3	–
Endokrine, Ernährungs- und	a	247	42	22	25	124	19	15	–
Stoffwechselkrankheiten (E00 – E90)	b	204	26	15	35	87	21	20	–
Psychische und Verhaltensstörungen	a	704	48	13	174	448	14	7	–
(F00 – F99)	b	1 101	31	50	410	584	17	9	–
Krankheiten des Nervensystems	a	366	7	4	33	185	95	42	–
(G00 – G99)	b	321	6	5	48	129	60	73	–
Krankheiten des Auges und der	a	10	1	–	1	6	–	2	–
Augenanhangsgebilde (H00 – H59)	b	7	–	–	–	6	–	1	–
Krankheiten des Ohres und des	a	20	3	–	2	13	2	–	–
Warzenfortsatzes (H60 – H95)	b	19	1	1	3	13	1	–	–
Krankheiten des Kreislaufsystems	a	1 770	–	3	55	892	560	260	–
(I00 – I99)	b	1 109	5	6	36	340	321	400	1
Krankheiten des Atmungssystems	a	599	263	3	44	210	57	22	–
(J00 – J99)	b	547	221	11	95	173	27	20	–
Krankheiten des Verdauungssystems	a	87	1	1	12	61	3	9	–
(K00 – K93)	b	118	–	3	22	63	14	16	–
Krankheiten der Haut und der Unterhaut	a	108	38	3	16	41	5	5	–
(L00 – L99)	b	158	44	8	39	56	7	4	–
Krankheiten des Muskel-Skelett-Systems	a	2 555	8	13	308	1 696	331	198	1
und des Bindegewebes (M00 – M99)	b	3 374	15	15	285	1 560	834	665	–
Krankheiten des Urogenitalsystems	a	26	1	–	4	13	2	6	–
(N00 – N99)	b	25	1	–	4	18	1	1	–
Schwangerschaft, Geburt und Wochenbett									
(O00 – O99)	b	13	–	–	–	4	2	7	–
Bestimmte Zustände, die ihren Ursprung in	a	3	3	–	–	–	–	–	–
der Perinatalperiode haben (P00 – P96)	b	1	1	–	–	–	–	–	–
Angeborene Fehlbildungen, Deformitäten	a	19	13	1	2	3	–	–	–
und Chromosomenanomalien (Q00 – Q99)	b	33	6	4	5	13	2	3	–
Symptome und abnorme klinische und									
Laborbefunde, die anderenorts nicht	a	43	6	1	7	19	4	6	–
klassifiziert sind (R00 – R99)	b	84	9	4	37	24	4	6	–
Verletzungen, Vergiftungen und bestimmte									
andere Folgen äußerer Ursachen	a	378	11	7	43	131	74	112	–
(S00 – T98)	b	787	6	7	25	108	165	476	–
Faktoren, die den Gesundheitszustand									
beeinflussen und zur Inanspruchnahme des	a	109	1	1	2	57	33	15	–
Gesundheitswesens führen (Z00 – Z99)	b	145	4	1	2	37	52	49	–
Ohne Diagnoseangabe	a	97	72	–	5	13	3	4	–
	b	265	104	4	97	54	4	2	–
Insgesamt	**a**	**8 524**	**570**	**77**	**774**	**4 513**	**1 729**	**859**	**2**
	b	**9 785**	**527**	**137**	**1 202**	**3 997**	**1 905**	**2 015**	**2**

Anmerkung Seite 97

Noch: **4. Entlassene oder verstorbene Patientinnen und Patienten (einschl. Stundenfällen) 2003 nach dem Wohnort sowie nach Altersgruppen und Diagnosen**
Noch: **4.2 Aus Vorsorge- oder Rehabilitationseinrichtungen**

Krankheitsart (Positionsnummer)[1)] a = männlich b = weiblich		Entlassene oder verstorbene Patientinnen und Patienten							
		ins-gesamt	davon im Alter von … bis unter … Jahren						
			0 – 15	15 – 25	25 – 40	40 – 65	65 – 75	75 und mehr	un-bekannt
Versorgungsgebiet 14									
Bestimmte infektiöse und parasitäre	a	40	6	1	4	22	6	1	–
Krankheiten (A00 – B99)	b	26	1	–	3	10	5	7	–
Neubildungen (C00 – D48)	a	942	1	7	27	441	369	97	–
	b	1 026	7	5	53	537	259	164	1
Krankheiten des Blutes und der blutbildenden Organe sowie bestimmte Störungen mit Beteiligung des	a	43	40	–	1	1	–	1	–
Immunsystems (D50 – D89)	b	68	48	–	11	9	–	–	–
Endokrine, Ernährungs- und	a	201	39	12	14	112	15	9	–
Stoffwechselkrankheiten (E00 – E90)	b	157	29	6	39	58	13	12	–
Psychische und Verhaltensstörungen	a	663	81	13	134	416	16	3	–
(F00 – F99)	b	1 120	61	38	427	561	25	8	–
Krankheiten des Nervensystems	a	497	7	12	38	214	135	91	–
(G00 – G99)	b	384	6	8	51	128	80	109	2
Krankheiten des Auges und der	a	1	–	–	–	1	–	–	–
Augenanhangsgebilde (H00 – H59)	b	3	1	–	–	1	1	–	–
Krankheiten des Ohres und des	a	27	5	–	2	18	2	–	–
Warzenfortsatzes (H60 – H95)	b	12	2	2	3	5	–	–	–
Krankheiten des Kreislaufsystems	a	1 310	–	3	49	705	366	187	–
(I00 – I99)	b	742	4	2	36	280	182	238	–
Krankheiten des Atmungssystems	a	564	276	8	32	197	39	12	–
(J00 – J99)	b	492	227	12	88	132	21	12	–
Krankheiten des Verdauungssystems	a	92	4	–	16	51	11	10	–
(K00 – K93)	b	98	–	6	20	48	12	12	–
Krankheiten der Haut und der Unterhaut	a	146	56	4	30	47	8	1	–
(L00 – L99)	b	169	58	7	41	57	4	2	–
Krankheiten des Muskel-Skelett-Systems	a	2 209	9	12	286	1 511	253	138	–
und des Bindegewebes (M00 – M99)	b	2 837	9	22	320	1 516	534	436	–
Krankheiten des Urogenitalsystems	a	11	–	–	2	5	3	1	–
(N00 – N99)	b	22	–	2	8	11	–	1	–
Schwangerschaft, Geburt und Wochenbett (O00 – O99)	b	5	1	–	1	–	1	2	–
Bestimmte Zustände, die ihren Ursprung in	a	4	4	–	–	–	–	–	–
der Perinatalperiode haben (P00 – P96)	b	4	4	–	–	–	–	–	–
Angeborene Fehlbildungen, Deformitäten	a	26	13	–	2	7	1	3	–
und Chromosomenanomalien (Q00 – Q99)	b	34	11	1	8	11	2	1	–
Symptome und abnorme klinische und Laborbefunde, die anderenorts nicht	a	40	11	–	7	14	6	2	–
klassifiziert sind (R00 – R99)	b	84	12	1	38	25	3	5	–
Verletzungen, Vergiftungen und bestimmte andere Folgen äußerer Ursachen	a	284	5	15	42	109	60	53	–
(S00 – T98)	b	514	5	8	23	99	104	275	–
Faktoren, die den Gesundheitszustand beeinflussen und zur Inanspruchnahme des	a	101	7	–	4	50	29	11	–
Gesundheitswesens führen (Z00 – Z99)	b	99	5	1	4	20	35	34	–
Ohne Diagnoseangabe	a	109	77	2	7	17	5	1	–
	b	190	74	6	71	34	2	3	–
Insgesamt	**a**	**7 310**	**641**	**89**	**697**	**3 938**	**1 324**	**621**	**–**
	b	**8 086**	**565**	**127**	**1 245**	**3 542**	**1 283**	**1 321**	**3**

Anmerkung Seite 97

Noch: **4. Entlassene oder verstorbene Patientinnen und Patienten (einschl. Stundenfällen) 2003 nach dem Wohnort sowie nach Altersgruppen und Diagnosen**
Noch: **4.2 Aus Vorsorge- oder Rehabilitationseinrichtungen**

Krankheitsart (Positionsnummer)[1)] a = männlich b = weiblich		Entlassene oder verstorbene Patientinnen und Patienten							
		ins-gesamt	davon im Alter von … bis unter … Jahren						
			0 – 15	15 – 25	25 – 40	40 – 65	65 – 75	75 und mehr	un-bekannt
Versorgungsgebiet 15									
Bestimmte infektiöse und parasitäre	a	26	1	–	3	13	7	2	–
Krankheiten (A00 – B99)	b	16	2	–	–	6	3	5	–
Neubildungen (C00 – D48)	a	240	1	1	18	122	76	22	–
	b	253	1	4	4	138	60	46	–
Krankheiten des Blutes und der blutbildenden Organe sowie bestimmte									
Störungen mit Beteiligung des	a	14	12	–	–	1	1	–	–
Immunsystems (D50 – D89)	b	17	11	–	4	2	–	–	–
Endokrine, Ernährungs- und	a	70	12	4	6	40	7	1	–
Stoffwechselkrankheiten (E00 – E90)	b	45	8	2	12	15	3	5	–
Psychische und Verhaltensstörungen	a	202	10	9	50	128	2	3	–
(F00 – F99)	b	289	14	14	111	138	8	4	–
Krankheiten des Nervensystems	a	59	2	1	8	31	11	6	–
(G00 – G99)	b	55	3	1	12	23	11	5	–
Krankheiten des Auges und der	a	3	–	–	1	2	–	–	–
Augenanhangsgebilde (H00 – H59)	b	5	1	–	1	2	–	1	–
Krankheiten des Ohres und des	a	8	1	–	2	5	–	–	–
Warzenfortsatzes (H60 – H95)	b	7	2	–	1	2	2	–	–
Krankheiten des Kreislaufsystems	a	482	1	3	16	240	147	74	1
(I00 – I99)	b	307	–	2	16	87	84	118	–
Krankheiten des Atmungssystems	a	160	83	2	10	50	9	6	–
(J00 – J99)	b	137	68	4	27	31	6	1	–
Krankheiten des Verdauungssystems	a	40	–	–	3	32	3	2	–
(K00 – K93)	b	38	1	2	6	14	7	8	–
Krankheiten der Haut und der Unterhaut	a	46	19	1	5	20	1	–	–
(L00 – L99)	b	55	27	2	4	21	1	–	–
Krankheiten des Muskel-Skelett-Systems	a	823	4	5	132	549	80	53	–
und des Bindegewebes (M00 – M99)	b	858	8	5	93	437	187	128	–
Krankheiten des Urogenitalsystems	a	10	–	–	3	2	3	2	–
(N00 – N99)	b	10	–	–	2	4	1	3	–
Schwangerschaft, Geburt und Wochenbett									
(O00 – O99)	b	6	–	–	–	2	–	4	–
Bestimmte Zustände, die ihren Ursprung in	a	1	–	–	–	1	–	–	–
der Perinatalperiode haben (P00 – P96)	b	–	–	–	–	–	–	–	–
Angeborene Fehlbildungen, Deformitäten	a	7	2	–	1	4	–	–	–
und Chromosomenanomalien (Q00 – Q99)	b	7	3	–	2	2	–	–	–
Symptome und abnorme klinische und									
Laborbefunde, die anderenorts nicht	a	10	4	–	–	5	–	1	–
klassifiziert sind (R00 – R99)	b	38	4	–	10	19	3	2	–
Verletzungen, Vergiftungen und bestimmte									
andere Folgen äußerer Ursachen	a	104	3	5	17	33	24	22	–
(S00 – T98)	b	180	–	1	12	26	35	106	–
Faktoren, die den Gesundheitszustand									
beeinflussen und zur Inanspruchnahme des	a	68	–	–	2	25	26	15	–
Gesundheitswesens führen (Z00 – Z99)	b	64	1	–	2	16	26	19	–
Ohne Diagnoseangabe	a	31	22	–	2	7	–	–	–
	b	61	28	–	23	9	1	–	–
Insgesamt	**a**	**2 404**	**177**	**31**	**279**	**1 310**	**397**	**209**	**1**
	b	**2 448**	**182**	**37**	**342**	**994**	**438**	**455**	**–**

Anmerkung Seite 97

Noch: **4. Entlassene oder verstorbene Patientinnen und Patienten (einschl. Stundenfällen) 2003 nach dem Wohnort sowie nach Altersgruppen und Diagnosen**

Noch: **4.2 Aus Vorsorge- oder Rehabilitationseinrichtungen**

Krankheitsart (Positionsnummer)[1)] a = männlich b = weiblich		Entlassene oder verstorbene Patientinnen und Patienten							
		ins-gesamt	davon im Alter von … bis unter … Jahren						
			0 – 15	15 – 25	25 – 40	40 – 65	65 – 75	75 und mehr	un-bekannt
Versorgungsgebiet 16									
Bestimmte infektiöse und parasitäre	a	16	1	–	1	10	1	3	–
Krankheiten (A00 – B99)	b	10	–	–	1	4	4	1	–
Neubildungen (C00 – D48)	a	331	–	1	12	175	124	19	–
	b	290	–	4	17	174	59	36	–
Krankheiten des Blutes und der blutbildenden Organe sowie bestimmte									
Störungen mit Beteiligung des	a	16	15	–	–	1	–	–	–
Immunsystems (D50 – D89)	b	36	23	–	10	3	–	–	–
Endokrine, Ernährungs- und	a	108	23	3	8	59	8	7	–
Stoffwechselkrankheiten (E00 – E90)	b	73	14	5	21	26	4	3	–
Psychische und Verhaltensstörungen	a	339	28	7	79	214	9	2	–
(F00 – F99)	b	490	21	12	207	241	6	3	–
Krankheiten des Nervensystems	a	124	6	3	19	61	21	14	–
(G00 – G99)	b	87	2	4	19	27	19	16	–
Krankheiten des Auges und der	a	3	1	–	–	2	–	–	–
Augenanhangsgebilde (H00 – H59)	b	3	1	–	–	2	–	–	–
Krankheiten des Ohres und des	a	11	3	1	–	7	–	–	–
Warzenfortsatzes (H60 – H95)	b	10	–	2	2	5	–	1	–
Krankheiten des Kreislaufsystems	a	680	1	4	25	335	192	123	–
(I00 – I99)	b	477	–	4	11	125	138	199	–
Krankheiten des Atmungssystems	a	259	136	5	22	81	9	6	–
(J00 – J99)	b	221	115	6	39	54	5	2	–
Krankheiten des Verdauungssystems	a	23	–	1	3	17	–	2	–
(K00 – K93)	b	36	1	1	7	20	3	4	–
Krankheiten der Haut und der Unterhaut	a	62	27	4	11	17	3	–	–
(L00 – L99)	b	85	38	3	25	17	2	–	–
Krankheiten des Muskel-Skelett-Systems	a	1 250	3	12	145	910	138	41	1
und des Bindegewebes (M00 – M99)	b	1 211	12	9	140	631	236	180	3
Krankheiten des Urogenitalsystems	a	5	–	–	1	4	–	–	–
(N00 – N99)	b	7	–	–	2	5	–	–	–
Schwangerschaft, Geburt und Wochenbett									
(O00 – O99)	b	1	–	–	–	–	1	–	–
Bestimmte Zustände, die ihren Ursprung in	a	1	1	–	–	–	–	–	–
der Perinatalperiode haben (P00 – P96)	b								
Angeborene Fehlbildungen, Deformitäten	a	12	5	1	2	4	–	–	–
und Chromosomenanomalien (Q00 – Q99)	b	21	10	1	3	6	–	1	–
Symptome und abnorme klinische und									
Laborbefunde, die anderenorts nicht	a	23	7	–	2	7	1	6	–
klassifiziert sind (R00 – R99)	b	49	8	–	23	16	1	1	–
Verletzungen, Vergiftungen und bestimmte									
andere Folgen äußerer Ursachen	a	286	2	11	20	113	91	49	–
(S00 – T98)	b	610	3	2	15	148	201	241	–
Faktoren, die den Gesundheitszustand									
beeinflussen und zur Inanspruchnahme des	a	226	2	–	1	103	82	38	–
Gesundheitswesens führen (Z00 – Z99)	b	111	1	–	3	33	37	37	–
Ohne Diagnoseangabe	a	42	32	–	4	6	–	–	–
	b	142	57	3	56	22	2	2	–
Insgesamt	**a**	**3 817**	**293**	**53**	**355**	**2 126**	**679**	**310**	**1**
	b	**3 970**	**306**	**56**	**601**	**1 559**	**718**	**727**	**3**

Anmerkung Seite 97