

Diagnosestatistik in Nordrhein-Westfalen

2002

Herausgegeben vom
Landesamt für Datenverarbeitung und Statistik Nordrhein-Westfalen
Mauerstraße 51, 40476 Düsseldorf • Postfach 10 11 05, 40002 Düsseldorf
Telefon 0211 9449-01 • Telefax 0211 442006
Internet: <http://www.lds.nrw.de>
E-Mail: poststelle@lds.nrw.de

Erschienen im April 2005, korrigiert am 05.08.2010 (Tabelle 1)

Preis dieser Ausgabe:
12,90 EUR

© Landesamt für Datenverarbeitung und Statistik NRW, Düsseldorf, 2005
Für nicht gewerbliche Zwecke sind Vervielfältigung und unentgeltliche Verbreitung, auch auszugsweise, mit Quellenangabe gestattet. Die Verbreitung, auch auszugsweise, über elektronische Systeme/Datenträger bedarf der vorherigen Zustimmung. Alle übrigen Rechte bleiben vorbehalten.

Inhalt

	Seite
Vorbemerkungen	5
Begriffsbestimmungen	5
Hinweise zur Darstellung der Ergebnisse	6
Ergebnisse	7
Schlussbemerkung	10
Zuordnungen der kreisfreien Städte und Kreise des Landes Nordrhein-Westfalen zu den Versorgungsgebieten	13
 Grafiken	
Stationäre Krankenhausbehandlungen (einschl. Stundenfällen) 2002	16
Durchschnittliche Verweildauer in Krankenhäusern 2002 nach Diagnosen	17
Patientinnen und Patienten in Krankenhäusern 2002 nach Diagnosen und Operationen	18
 Tabellenteil	
1. Aus Krankenhäusern entlassene oder verstorbene vollstationäre Patientinnen und Patienten (einschl. Stundenfällen) 2002 nach Altersgruppen und Diagnosen	20
2. Aus Krankenhäusern entlassene oder verstorbene vollstationäre Patientinnen und Patienten (ohne Stundenfälle) 2002 nach Altersgruppen und Verweildauer sowie nach Fachabteilungen und Diagnosen	82
3. Vollstationär behandelte Kranke (einschl. Sterbefällen, ohne Stundenfälle) 2002 nach Einzugsgebieten	166
4. Aus Krankenhäusern entlassene oder verstorbene Patientinnen und Patienten (einschl. Stundenfällen) 2002 nach dem Wohnort sowie nach Altersgruppen und Diagnosen	172

Zeichenerklärung

(nach DIN 55 301)

- 0 weniger als die Hälfte von 1 in der letzten besetzten Stelle, jedoch mehr als nichts
- nichts vorhanden (genau null)
- . . . Angabe fällt später an
- () Aussagewert eingeschränkt, da der Wert Fehler aufweisen kann
- / keine Angabe, da Zahlenwert nicht sicher genug
- . Zahlenwert unbekannt oder geheim zu halten
- x Tabellenfach gesperrt, weil Aussage nicht sinnvoll

- p vorläufige Zahl
- r berichtigte Zahl
- s geschätzte Zahl

Vorbemerkungen

Der vorliegende Statistische Bericht enthält die Ergebnisse des Diagnoseteils der Krankenhausstatistik 2002.

Ab dem Berichtsjahr 1993 wurde die Krankenhausstatistik um einen Diagnoseteil erweitert, der Ergebnisse für jede(n) aus vollstationärer Behandlung entlassene(n) oder verstorbene(n) Patientin bzw. Patienten umfasst. Rechtsgrundlage für diese Statistik ist die Verordnung über die Bundesstatistik für Krankenhäuser (Krankenhausstatistikverordnung – KHStatV) vom 10. April 1990 (BGBl. I S. 730), geändert durch die Verordnung vom 13. August 2001 (BGBl. I S. 2135) in Verbindung mit § 28 Abs. 2 des Gesetzes zur wirtschaftlichen Sicherung der Krankenhäuser und zur Regelung der Krankenhauspflegesätze (Krankenhausfinanzierungsgesetz – KHG) in der Fassung der Bekanntmachung vom 10. April 1991 (BGBl. I S. 886), zuletzt geändert durch Artikel 8 des Gesetzes vom 23. Juni 1997 (BGBl. I S. 1520, 1531) in Verbindung mit dem Gesetz über die Statistik für Bundeszwecke (Bundesstatistikgesetz – BStatG) vom 22. Januar 1987 (BGBl. I S. 462, 565), zuletzt geändert durch Artikel 2 des Gesetzes vom 17. Januar 1996 (BGBl. I S. 34). Während die Erhebung der Grunddaten einschließlich der Personalangaben sich auch auf Vorsorge- oder Rehabilitationseinrichtungen bezieht, beschränkt sich die Auskunftspflicht zur Diagnosestatistik und der Kostendaten auf die Krankenhäuser.

Die Diagnosestatistik umfasst allein in Nordrhein-Westfalen jährlich Informationen von etwa 4 Millionen Patientinnen und Patienten zur Hauptdiagnose, zum Geschlecht, zum Alter, zur Verweildauer, zur Fachabteilung, zu Operationen und zum Wohn- bzw. Behandlungsort sowie zu Sterbefällen. Aus der Kombination dieser Merkmale ergeben sich in Verbindung mit den Grund- und Kostendaten Informationen über die Struktur der stationären Versorgung, krankheitsbezogene Kostenentwicklungen und andere für die Krankenhausplanung wichtige Aspekte. Unter diesem Blickwinkel, der in diesem Bericht nicht weiter verfolgt wird, liefert die Diagnosestatistik eine Basis für gesundheitspolitische Entscheidungen.

Die Bedeutung der auf die Wohnorte der Patientinnen und Patienten bezogenen Auswertungsdimension wird deutlich, wenn man den Informationsstand zur Gesundheit der Bevölkerung, der sich aus der Diagnosestatistik ergibt, mit dem früheren System der Gesundheitsstatistiken vergleicht. Dieses lieferte zwar detaillierte Angaben zur Mortalität, beschränkte sich aber im Bereich der Morbidität auf wenige Informationen aus der Statistik der meldepflichtigen Krankheiten und Geschäftsstatistiken der Gesundheitsämter. Obwohl nachstationäre, teilstationäre

und ambulante Behandlungen in der Diagnosestatistik nicht nachgewiesen werden, liefert sie doch einen umfassenden Einblick über den Gesundheitszustand der Bevölkerung.

Begriffsbestimmungen

Krankenhaus

In die Erhebung sind alle Krankenhäuser mit Ausnahme der reinen Tages- bzw. Nachtkliniken, der Krankenhäuser im Straf- und Maßregelvollzug sowie der Polizeikrankenhäuser einbezogen.

Krankenhäuser im Sinne dieser Erhebung sind Einrichtungen, die gemäß § 107 Abs. 1 Sozialgesetzbuch V. Buch (SGB V)

- der Krankenhausbehandlung oder Geburtshilfe dienen,
- fachlich-medizinisch unter ständiger ärztlicher Leitung stehen, über ausreichende, ihrem Versorgungsauftrag entsprechende diagnostische und therapeutische Möglichkeiten verfügen und nach wissenschaftlich anerkannten Methoden arbeiten,
- mit Hilfe von jederzeit verfügbarem ärztlichen Pflege-, Funktions- und medizinisch-technischem Personal darauf eingerichtet sind, vorwiegend durch ärztliche und pflegerische Hilfeleistung Krankheiten der Patientinnen und Patienten zu erkennen, zu heilen, ihre Verschlimmerung zu verhüten, Krankheitsbeschwerden zu lindern oder Geburtshilfe zu leisten, und in denen
- die Patientinnen und Patienten untergebracht und gepflegt werden können.

Patientinnen und Patienten

Die Ergebnisse beinhalten Angaben für jede(n) aus vollstationärer Behandlung entlassene(n) Patientin bzw. Patienten. Die Angaben betreffen auch im Krankenhaus verstorbene Personen. Nicht enthalten sind jedoch teilstationäre oder ambulant behandelte Patientinnen und Patienten sowie gesunde Neugeborene. Mehrfach im Jahr vollstationär behandelte Patientinnen und Patienten werden mehrfach gezählt. Dies gilt auch für solche mit Urlaubsunterbrechungen, wenn für die Urlaubszeit keine Pflegesätze berechnet wurden. Verlegungen innerhalb eines Krankenhauses bleiben dagegen unberücksichtigt.

Hauptdiagnose

Als Hauptdiagnose ist die zum Zeitpunkt der Entlassung bekannte Diagnose angegeben, die hauptsächlich die Dauer der vollstationären Behandlung beein-

flusst bzw. den größten Anteil an medizinischen Leistungen verursacht hat. Sie ist entsprechend der dreistelligen ICD-Klassifikation (10. Revision) codiert.

Alter

Das Alter der Patientinnen und Patienten wird in Verbindung mit Geburtsmonat und -jahr zum Zeitpunkt des Beginns der Krankenhausbehandlung bestimmt.

Operation im Zusammenhang mit der Hauptdiagnose

Als Operation wird ein selbstständiger ärztlicher therapeutischer und/oder diagnostischer Eingriff verstanden, der im OP-Saal oder unter OP-Bedingungen vorgenommen wurde.

Sterbefälle

Verstorbene Patientinnen und Patienten werden nur dann nachgewiesen, wenn sie noch während des Krankenhausaufenthaltes verstorben sind.

Stundenfälle

Als Stundenfälle bezeichnet man Patientinnen und Patienten, die bereits am Aufnahmetag entweder wieder aus dem Krankenhaus entlassen oder in ein anderes Krankenhaus verlegt wurden bzw., die am Aufnahmetag verstarben.

Wohnort

Als Wohnort wird die Gemeinde bezeichnet, in der die Patientin bzw. der Patient seinen ständigen Wohnsitz hat.

Verweildauer

Die Verweildauer einzelner Patientinnen und Patienten wird aus der Differenz zwischen Aufnahme- und Entlassungstag einschließlich der genannten Tage in vollen Tagen errechnet. Die mittlere Verweildauer einer Gruppe von Patientinnen und Patienten ist das arithmetische Mittel der einzelnen Verweildauern.

Hinweise zur Darstellung der Ergebnisse

In den drei Texttabellen werden die Ergebnisse in der Umrechnung auf je 1 000 Einwohner der merkmalsgleichen Bevölkerungsgruppe dargestellt, da die im Tabellenteil enthaltenen Fallzahlen in der Gliederung nach Alter oder nach dem Wohnort der Patientinnen und Patienten in hohem Maße von den jeweiligen Bevölkerungszahlen abhängig sind. Außerdem ist bei der Betrachtung von Häufigkeitsverteilungen auf die einzelnen Hauptdiagnosen zu beachten, dass einzelne Hauptdiagnosen eng umrissene Krankheitsbilder beinhalten, während sich hinter anderen ICD-Schlüsseln mehrere und zum Teil sehr unterschiedliche Erkrankungen verbergen. Dies gilt vor allem für Positionen, in denen aus einer Gruppe von Erkrankungen alle sonstigen zusammengefasst sind.

Im Tabellenteil enthält Tabelle 1 die Anzahl aller in Krankenhäusern behandelten Patientinnen und Patienten einschließlich der Stunden- und Sterbefälle. Grundlage für die Darstellung bildet die Gesamtheit aller Krankenhäuser in Nordrhein-Westfalen. Die Aggregation der Einzeldaten erfolgt nach ICD-Kapiteln, ICD-Gruppen sowie als unterste Hierarchie auf der Ebene der ICD-3-Steller und wie auch in Tabelle 2 und 4 nach Altersgruppen. Die Tabelle kann als Sonderwunsch auch wohnortbezogen, d. h. auf der Basis aller Einwohner(innen), die in Krankenhäusern bundesweit behandelt wurden, zur Verfügung gestellt werden.

Tabelle 2 wird ab dem Jahr 2000 nach Fachabteilungen und ICD-Kapiteln sowie nach Altersgruppen ausgewiesen. Da hier das Merkmal „Verweildauer“ enthalten ist, wurden die 185 490 Stundenfälle hier nicht berücksichtigt, die 95 620 Sterbefälle sind jedoch enthalten. Grundlage für die Darstellung ist die Gesamtheit aller Krankenhäuser in NRW. Die Tabelle kann auf Wunsch auch wohnortbezogen erstellt werden. Die in dieser Tabelle enthaltenen Angaben zur Verweildauer enthalten hinsichtlich der Diagnosen eine hauptgruppenübergreifende, thematische Zusammenfassung. Wegen der nicht nachgewiesenen Standardabweichungen bleibt die starke Beeinflussung der Verweildauer durch einzelne Patientinnen und Patienten mit ungewöhnlich langen Aufenthalten unsichtbar. Bei der Interpretation der Ergebnisse ist grundsätzlich davon auszugehen, dass für die Mehrzahl der Patientenfälle bestimmter Gruppen eine deutlich kürzere Verweildauer anzunehmen ist. Hinsichtlich der Altersstruktur der Patientinnen und Patienten ist in vielen Diagnosegruppen erkennbar, dass abgesehen von den Säuglingen unter einem Jahr die mittlere Verweildauer mit wachsendem Alter stetig zunimmt.

Tabelle 3 stellt die Einzugsgebiete innerhalb und außerhalb der Grenzen Nordrhein-Westfalens sowie die Wanderungsbewegungen dar. Auch hier sind keine

Stundenfälle ausgewiesen. Folgende Aggregationsebenen werden unterschieden: die Kreise, die Regierungsbezirke, das Land NRW sowie angrenzende Bundesländer, das übrige Bundesgebiet und das Ausland.

Tabelle 4 ist als einzige Anhangtabelle wohnortbezogen dargestellt. Folgende Aggregationsebenen werden unterschieden: die Kreise, die Regierungsbezirke, die Ebene der Versorgungsgebiete sowie das Land NRW. Hier wurden alle in Nordrhein-Westfalen wohnenden Patientinnen und Patienten einschließlich der Stunden- und Sterbefälle zur Darstellung der Ergebnisse herangezogen. Die Differenzierung erfolgt nach Geschlecht und Altersgruppen.

Ergebnisse

Bestimmte infektiöse und parasitäre Krankheiten (ICD A00 – B99)

Die insgesamt 95 305 Patientinnen und Patienten dieser Hauptgruppe entsprechen einem Anteil von rund 2,3 % an der Gesamtheit aller Fälle. Auffallend hoch

ist der Anteil bei Kleinkindern unter einem Jahr. Am stärksten vertreten ist die Gruppe der infektiösen Darmkrankheiten (ICD A00 – A09) mit 42 266 Fällen.

Neubildungen (ICD C00 – D48)

Die insgesamt 461 378 Patientinnen und Patienten dieser Hauptgruppe entsprechen einem Anteil von rund 11,2 % an der Gesamtheit aller Fälle. Auffallend hoch ist der Anteil bei den über 55-Jährigen und den unter 1-Jährigen. Am stärksten vertreten ist die Gruppe der Patientinnen und Patienten mit bösartigen Neubildungen der Verdauungsorgane (ICD C15 – C26) mit 83 624 Fällen.

Krankheiten des Blutes und der blutbildenden Organe sowie bestimmte Störungen mit Beteiligung des Immunsystems (ICD D50 – D89)

Die insgesamt 26 605 Patientinnen und Patienten dieser Hauptgruppe entsprechen einem Anteil von rund 0,6 % an der Gesamtheit aller Fälle. Am höchsten ist der Anteil bei den über 75-Jährigen. Am stärksten vertreten ist die Gruppe der Patientinnen und Patienten mit aplastischen und sonstigen Anämien (ICD D60 – D64) mit 8 045 Fällen.

Aus Krankenhäusern entlassene oder verstorbene Patientinnen und Patienten* je 1 000 Einwohner**) 2002 nach Altersgruppen und ausgewählten Diagnosen								
Krankheitsart (Positionsnummer) ¹⁾ a = männlich b = weiblich	Patientinnen und Patienten je 1 000 Einwohner							
	ins- gesamt	davon im Alter von ... bis unter ... Jahren						75 und mehr
		0 – 15	15 – 25	25 – 40	40 – 65	65 – 75		
Normale Entbindung (O80, O84) b	7,1	0	16,3	24,8	0,5	–	–	
Chronische Krankheiten der Gaumen- und Rachenmandeln (J35) a	3,2	14,4	2,8	1,4	0,4	0,1	0,2	
	b	3,1	12,4	6,6	1,8	0,3	0,1	0
Katarakt (Grauer Star) (H25 – H28) a	1,7	0,1	0,1	0,1	0,9	6,0	16,5	
	b	3,4	0	0	0,1	1,0	8,3	22,2
Herzinsuffizienz (I46, I50) a	3,2	0,1	0,1	0,1	1,7	11,1	31,8	
	b	3,8	0	0	0,1	0,7	6,1	29,2
Bösartige Neubildung der Brustdrüse (C50) a	0	0	0	0	0,1	0,1	0,2	
	b	4,4	0	0	1,0	7,8	9,6	6,1
Innere Kniegelenkschädigung (Meniskus) (M22, M23) a	2,7	0,2	2,2	2,8	4,0	3,1	1,9	
	b	2,4	0,2	2,2	1,5	3,6	4,8	1,9
Osteoarthritis und entsprechende Affektionen (M15 – M19, M24) a	3,4	0,1	0,6	1,0	4,3	11,5	11,3	
	b	5,5	0,1	0,3	0,6	5,3	19,0	15,3
Diabetes mellitus (Zuckerkrankheit) (E10, E11, E14) a	2,4	0,7	0,8	0,8	2,8	6,8	8,2	
	b	2,5	0,7	0,8	0,6	1,7	5,6	10,3
Alkoholabhängigkeit (F10) a	5,5	0,2	2,9	6,3	9,7	2,7	1,3	
	b	1,7	0,2	1,3	1,8	3,1	1,0	0,4
Leistenbruch (K40) a	4,5	2,0	1,5	2,5	5,5	9,8	12,1	
	b	0,7	0,5	0,5	0,5	0,7	1,0	1,3
Comotio cerebri (Gehirnerschütterung) (S06) a	2,9	6,0	4,3	2,0	1,7	2,0	3,9	
	b	2,2	4,7	3,0	1,0	0,9	1,3	4,6
Herzrhythmusstörungen (I46 – I49, I51, R00, R01) a	4,4	0,3	0,7	1,0	4,7	14,7	21,7	
	b	4,0	0,3	0,6	0,8	2,8	10,2	17,2

*) ohne Stundenfälle sowie ohne Patientinnen und Patienten mit unbekannter Verweildauer – **) mittlere Bevölkerung des Jahres 2002 der entsprechenden Altersgruppe – 1) Internationale statistische Klassifikation der Krankheiten und verwandter Gesundheitsprobleme 10. Revision (ICD-10)

Endokrine, Ernährungs- und Stoffwechselkrankheiten (ICD E00 – E90)

Die insgesamt 110 606 Patientinnen und Patienten dieser Hauptgruppe entsprechen einem Anteil von knapp 2,7 % an der Gesamtheit aller Fälle. Relativ hoch ist der Anteil bei Kleinkindern unter einem Jahr, sowie bei den über 65-Jährigen. Am stärksten vertreten ist die Gruppe der Diabetiker (ICD E10 – E14) mit 46 185 Fällen.

Psychische und Verhaltensstörungen (ICD F00 – F99)

Die insgesamt 238 593 Patientinnen und Patienten dieser Hauptgruppe entsprechen einem Anteil von knapp 5,8 % an der Gesamtheit aller Fälle. Am stärksten vertreten ist die Gruppe der Patientinnen und Patienten mit psychischen und Verhaltensstörungen durch Alkohol (ICD F10) mit 64 556 Fällen.

Krankheiten des Nervensystems (ICD G00 – G99)

Die insgesamt 171 777 Patientinnen und Patienten dieser Hauptgruppe entsprechen einem Anteil von rund 4 % an der Gesamtheit aller Fälle. Am stärksten vertreten ist die Gruppe der Patientinnen und Patienten mit episodischen und anfallsartigen Krankheiten des Nervensystems (ICD G40 – G47) mit 106 385 Fällen.

Krankheiten des Auges und der Augenanhangsgebilde (H00 – H59)

Die insgesamt 84 205 Patientinnen und Patienten dieser Hauptgruppe entsprechen einem Anteil von rund 2 % an der Gesamtheit aller Fälle. Auffallend hoch ist der Anteil der über 75-Jährigen. Am stärksten vertreten ist die Gruppe der Patientinnen und Patienten mit Affektionen der Linse (ICD H25 – H28) mit 47 560 Fällen.

Krankheiten des Ohres und des Warzenfortsatzes (ICD H60 – H95)

Die insgesamt 42 424 Patientinnen und Patienten dieser Hauptgruppe entsprechen einem Anteil von rund 1 % an der Gesamtheit aller Fälle. Über ein Drittel dieser Diagnosegruppe bezieht sich auf Krankheiten des Mittelohres (ICD H65 – H75).

Krankheiten des Kreislaufsystems (ICD I00 – I99)

Die insgesamt 682 358 Patientinnen und Patienten dieser Hauptgruppe entsprechen einem Anteil von knapp 16,6 % an der Gesamtheit aller Fälle. Stark zu-

nehmend ist der Anteil der über 55-Jährigen, wobei die Zahl der männlichen Erkrankten deutlich überwiegt. Am stärksten vertreten ist die Gruppe der Patientinnen und Patienten mit ischämischen Herzkrankheiten (ICD I20 – I25) mit 227 675 Fällen.

Krankheiten des Atmungssystems (ICD J00 – J99)

Die insgesamt 272 441 Patientinnen und Patienten dieser Hauptgruppe entsprechen einem Anteil von rund 6,6 % an der Gesamtheit aller Fälle. Relativ hoch ist der Anteil bei Kindern im Vorschulalter. Am stärksten vertreten sind die chronischen Krankheiten der Gaumen- und Rachenmandeln (ICD J35) mit 57 130 Fällen.

Krankheiten des Verdauungssystems (ICD K00 – K93)

Die insgesamt 422 412 Patientinnen und Patienten dieser Hauptgruppe entsprechen einem Anteil von rund 10 % an der Gesamtheit aller Fälle. Die höchsten Werte finden sich bei den über 75-Jährigen. Am stärksten vertreten ist die Gruppe der Leistenbrüche, speziell die der Hernia inguinalis (ICD K40) mit 46 300 Fällen.

Krankheiten der Haut und der Unterhaut (ICD L00 – L99)

Die insgesamt 60 413 Patientinnen und Patienten dieser Hauptgruppe entsprechen einem Anteil von knapp 1,5 % an der Gesamtheit aller Fälle. Am stärksten vertreten sind Hautabszess, Furunkel und Karbunkel (ICD L02) mit 11 608 Fällen.

Krankheiten des Muskel-Skelett-Systems und des Bindegewebes (ICD M00 – M99)

Die insgesamt 324 074 Patientinnen und Patienten dieser Hauptgruppe entsprechen einem Anteil von knapp 8 % an der Gesamtheit aller Fälle. Am stärksten vertreten ist die Binnenschädigung des Kniegelenks (internal derangement) (ICD M23) mit 39 961 Fällen.

Krankheiten des Urogenitalsystems (ICD N00 – N99)

Die insgesamt 249 227 Patientinnen und Patienten dieser Hauptgruppe entsprechen einem Anteil von rund 6 % an der Gesamtheit aller Fälle. Am stärksten vertreten ist der Nieren- und Ureterstein (ICD N20) mit 34 062 Fällen.

Aus Krankenhäusern entlassene oder verstorbene Patientinnen und Patienten*) je 1 000 Einwohner**) 2002 nach Altersgruppen und Diagnosen													
Krankheitsart (Positionsnummer) ¹⁾ a = männlich b = weiblich	Patientinnen und Patienten je 1 000 Einwohner												
	ins- gesamt	davon im Alter von ... bis unter ... Jahr(en)											
		0 – 1	1 – 5	5 – 15	15 – 25	25 – 35	35 – 40	40 – 45	45 – 55	55 – 65	65 – 75	75 und mehr	
Bestimmte infektiöse und parasitäre Krankheiten (A00 – B99)	a	5,1	45,2	16,0	4,7	3,3	3,2	3,0	2,9	3,1	3,9	6,2	11,6
	b	5,2	40,2	14,8	4,5	4,5	3,1	2,4	2,2	2,5	3,6	5,6	11,9
Neubildungen (C00 – D48)	a	22,8	4,9	4,0	2,6	2,9	3,7	4,9	7,9	18,1	47,7	79,9	90,9
	b	24,5	6,8	3,7	2,0	3,6	7,3	13,6	22,4	31,9	43,3	52,0	50,9
Krankheiten des Blutes und der blutbildenden Organe sowie bestimmte Störungen mit Beteiligung des Immunsystems (D50 – D89)	a	1,1	2,3	1,4	0,6	0,5	0,4	0,4	0,4	0,6	1,1	2,6	5,5
	b	1,6	1,9	1,4	0,6	0,7	0,6	0,7	0,7	0,9	1,3	2,5	6,7
Endokrine, Ernährungs- und Stoffwechselkrankheiten (E00 – E90)	a	4,5	7,5	3,0	1,9	1,4	1,4	2,0	2,8	4,4	7,5	10,8	15,9
	b	7,2	7,2	3,1	2,0	2,1	3,4	4,4	4,8	6,7	8,6	12,4	22,6
Psychische und Verhaltensstörungen (F00 – F99)	a	14,0	2,7	2,4	4,9	12,7	18,7	19,4	22,7	19,3	11,2	8,4	15,4
	b	11,4	2,9	1,5	3,6	11,9	11,7	13,3	14,9	13,7	10,0	9,8	19,0
Krankheiten des Nervensystems (G00 – G99)	a	10,4	11,8	4,8	3,7	3,0	4,3	6,2	8,8	12,9	18,7	21,9	26,3
	b	8,1	9,9	3,9	3,3	3,6	3,9	4,7	5,7	7,4	9,9	13,3	22,2
Krankheiten des Auges und der Augenanhangsgebilde (H00 – H59)	a	3,3	1,3	0,9	1,0	0,5	0,7	0,9	1,2	1,8	4,6	10,1	21,1
	b	5,1	1,1	0,9	0,9	0,7	0,7	0,9	1,1	1,8	4,3	11,9	26,5
Krankheiten des Ohres und des Warzenfortsatzes (H60 – H95)	a	2,0	3,5	2,6	1,5	1,1	1,4	1,7	1,9	2,4	3,0	2,8	2,4
	b	2,1	3,1	1,9	1,2	1,3	1,5	1,7	2,0	2,6	3,2	3,1	2,6
Krankheiten des Kreislaufsystems (I00 – I99)	a	39,8	3,4	1,1	1,6	3,0	5,2	9,1	16,2	35,4	77,5	135,6	186,6
	b	33,9	3,0	0,8	1,6	2,9	4,7	7,4	11,0	20,7	43,1	81,4	148,5
Krankheiten des Atmungssystems (J00 – J99)	a	15,6	81,3	43,2	13,2	8,6	8,3	7,7	7,2	8,2	14,4	26,5	53,1
	b	12,5	54,8	31,4	12,6	12,1	7,3	5,9	5,4	6,3	9,1	13,4	30,5
Krankheiten des Verdauungssystems (K00 – K93)	a	22,6	27,5	7,7	10,1	12,5	12,8	15,6	18,6	23,7	32,9	45,6	63,6
	b	22,9	13,2	5,2	10,7	19,5	13,7	13,5	15,3	19,7	27,4	36,1	57,4
Krankheiten der Haut und der Unterhaut (L00 – L99)	a	3,4	5,6	3,0	1,6	3,7	3,7	3,4	3,0	3,1	3,3	4,0	5,7
	b	3,1	4,2	2,1	1,4	3,3	2,7	2,4	2,4	2,7	3,1	3,6	6,3
Krankheiten des Muskel-Skelett-Systems und des Bindegewebes (M00 – M99)	a	15,6	1,0	1,6	2,5	6,4	9,9	13,4	16,6	21,5	27,5	29,8	27,6
	b	19,6	0,7	1,2	2,5	6,5	7,7	10,7	13,8	22,1	35,1	45,1	38,0
Krankheiten des Urogenitalsystems (N00 – N99)	a	10,0	12,1	3,5	2,7	3,6	5,0	6,1	6,7	8,6	14,7	25,5	36,5
	b	16,0	8,3	3,0	2,6	14,0	17,4	17,9	19,1	19,5	17,7	19,5	22,3
Schwangerschaft, Geburt und Wochenbett (O00 – O99)	b	24,5	0,4	0	0,1	56,5	110,7	45,1	8,5	0,3	0	0	0
Bestimmte Zustände, die ihren Ursprung in der Perinatalperiode haben (P00 – P96)	a	1,5	153,9	0,5	0	0	0	0	0	0	0	0	0
	b	1,2	132,8	0,1	0	0,1	0,1	0,1	0	0	0	0	0
Angeborene Fehlbildungen, Deformitäten und Chromosomenanomalien (Q00 – Q99)	a	1,6	39,2	8,7	3,3	1,2	0,6	0,5	0,4	0,4	0,4	0,4	0,4
	b	1,4	29,0	4,0	2,5	1,8	1,1	0,9	0,7	0,6	0,6	0,5	0,4
Symptome und abnorme klinische und Laborbefunde, die anderorts nicht klassifiziert sind (R00 – R99)	a	5,6	20,3	7,5	4,2	2,9	2,6	2,7	3,2	4,2	6,2	10,3	21,5
	b	7,2	18,7	6,2	4,9	7,0	5,2	4,2	4,2	4,8	6,1	8,5	19,6
Verletzungen, Vergiftungen und bestimmte andere Folgen äußerer Ursachen (S00 – T98)	a	19,9	25,6	19,2	18,1	25,0	18,2	16,9	17,1	16,8	18,0	21,6	38,3
	b	20,1	22,3	15,6	12,5	13,2	8,9	9,0	9,9	12,4	18,6	28,9	70,7
Faktoren, die den Gesundheitszustand beeinflussen und zur Inanspruchnahme des Gesundheitswesens führen (Z00 – Z99)	a	3,1	58,7	1,4	1,0	1,3	1,4	1,7	1,8	2,6	4,2	5,8	5,4
	b	4,0	58,7	1,2	0,8	1,8	4,2	4,5	3,4	3,1	4,5	5,4	4,8
Ohne Diagnoseangabe	a	0,1	0,4	0	0	0	0	0	0	0	0,1	0,3	0,4
	b	0,1	0,1	0	0	0	0	0	0	0	0,1	0,4	0,6
Insgesamt	a	201,8	508,2	132,4	79,2	93,5	101,5	115,9	139,4	187,1	297,1	448,0	628,2
	b	231,7	419,2	101,8	70,5	167,0	215,9	163,4	147,7	179,6	249,6	353,2	561,4

*) ohne Stundenfälle sowie ohne Patientinnen und Patienten mit unbekannter Krankenhaus-Verweildauer – **) mittlere Bevölkerung des Jahres 2002 der entsprechenden Altersgruppe – 1) Internationale statistische Klassifikation der Krankheiten und verwandter Gesundheitsprobleme 10. Revision (ICD-10)

Schwangerschaft, Geburts- und Wochenbett (ICD O00 – O99)

Die insgesamt 239 520 Patientinnen dieser Hauptgruppe entsprechen einem Anteil von rund 5,8 % an

der Gesamtheit aller Fälle. Am höchsten ist der Anteil bei Frauen im Alter von 25 bis unter 35 Jahren. Am stärksten vertreten ist die Spontangeburt eines Einlings (ICD O80) mit 66 087 Fällen.

Bestimmte Zustände, die ihren Ursprung in der Perinatalperiode haben (ICD P00 – P96)

Die insgesamt 25 739 Patientinnen und Patienten dieser Hauptgruppe entsprechen einem Anteil von rund 0,6 % an der Gesamtheit aller Fälle. Am stärksten vertreten sind die Störungen im Zusammenhang mit kurzer Schwangerschaftsdauer und niedrigem Geburtsgewicht, anderweitig nicht klassifiziert (ICD P07) mit 9 794 Fällen.

Angeborene Fehlbildungen, Deformitäten und Chromosomenanomalien (ICD Q00 – Q99)

Die insgesamt 29 742 Patientinnen und Patienten dieser Hauptgruppe entsprechen einem Anteil von rund 0,7 % an der Gesamtheit aller Fälle. Am stärksten vertreten ist die Gruppe der angeborenen Fehlbildungen des Kreislaufsystems (ICD Q20 – Q28) mit 5 634 Fällen.

Symptome und abnorme klinische und Laborbefunde, die anderenorts nicht klassifiziert sind (ICD R00 – R99)

Die insgesamt 123 152 Patientinnen und Patienten dieser Hauptgruppe entsprechen einem Anteil von knapp 3 % an der Gesamtheit aller Fälle. Am stärksten vertreten sind Ohnmacht und Blackout (ICD R55) mit 23 798 Fällen.

Verletzungen, Vergiftungen und bestimmte andere Folgen äußerer Ursachen (ICD S00 – T98)

Die insgesamt 376 341 Patientinnen und Patienten dieser Hauptgruppe entsprechen einem Anteil von rund 9 % an der Gesamtheit aller Fälle. Auffallend hoch ist der Anteil der über 75-jährigen Patientinnen. Am stärksten vertreten sind die intrakraniellen Verletzungen (ICD S06) mit 45 360 Fällen.

Faktoren, die den Gesundheitszustand beeinflussen und zur Inanspruchnahme des Gesundheitswesens führen (ICD Z00 – Z99)

Die insgesamt 82 042 Patientinnen und Patienten dieser Hauptgruppe entsprechen einem Anteil von knapp 2 % an der Gesamtheit aller Fälle. Am stärksten vertreten ist die sonstige medizinische Behandlung (ICD Z51) mit 33 456 Fällen.

Einzugsgebiete und Wohnorte

Im Jahr 2002 wurden 3 934 515 Patientinnen und Patienten (ohne Stundenfälle) in Krankenhäusern Nordrhein-Westfalens behandelt. Den größten Anteil bildeten mit 3 802 721 behandelten Kranken die Einwohnerinnen und Einwohner NRWs. Aus dem übrigen Deutschland ließen sich 118 191 Personen in NRW behandeln. Die Anzahl der ausländischen Patientinnen und Patienten, die in NRW stationär versorgt wurden, betrug 13 603. Zum Vergleich wurden im selben Jahr 3 921 891 in NRW wohnende Patientinnen und Patienten deutschlandweit behandelt. 119 170 davon ließen sich außerhalb NRWs behandeln. Das bedeutet, dass die Zahl der Abwanderungen um knapp 1 000 höher liegt als die Zahl der Zuwanderungen aus den übrigen Bundesländern. Die Zahl der in NRW Wohnenden, die sich im Ausland behandeln ließen, steht nicht zur Verfügung, da kein Datenaustausch jenseits der Landesgrenze vorgesehen ist.

Schlussbemerkung

In der Diagnosestatistik der Krankenhäuser wird aufgrund des Umfangs der Statistik und nur beschränkt möglicher Rückfragen bezüglich einzelner Patientinnen und Patienten eine vollautomatische Plausibilitätsprüfung durchgeführt, die noch nicht alle kritischen Abhängigkeiten der Merkmale untereinander berücksichtigt. Es werden jedoch ständig weitere Qualitätsverbesserungen vorgenommen.

Um dabei nicht alle seltenen, aber real vorkommenden Merkmalskombinationen aus den Ergebnissen zu eliminieren, sind bei allen Sachverhalten, die nicht auf logische Widersprüche zurückzuführen sind, vor der Einführung weiterer maschineller Korrekturen Begutachtungen aus medizinischer Sicht erforderlich. In diesem Punkt ist die Statistik auf Rückmeldungen von medizinisch geschulten Konsumenten angewiesen.

Aus Krankenhäusern entlassene oder verstorbene Patientinnen und Patienten*) je 1 000 Einwohner**) 2002 nach Altersgruppen und Verwaltungsbezirken								
Verwaltungsbezirk a = männlich b = weiblich		Patientinnen und Patienten je 1 000 Einwohner						75 und mehr
		ins- gesamt	davon im Alter von ... bis unter ... Jahren					
			0 – 15	15 – 25	25 – 40	40 – 65	65 – 75	
Kreisfreie Städte								
Düsseldorf	a	219,7	153,1	95,0	101,4	224,5	490,7	723,5
	b	247,2	122,4	167,2	188,5	204,0	367,6	598,4
Duisburg	a	212,4	146,8	90,9	111,2	219,2	430,2	618,5
	b	237,0	122,3	174,1	187,7	194,6	341,6	547,2
Essen	a	223,7	98,8	85,7	111,2	235,3	495,5	668,9
	b	252,4	86,6	162,7	188,2	207,7	381,8	595,8
Krefeld	a	204,5	132,9	97,2	112,8	209,6	436,8	589,9
	b	247,5	126,3	186,6	211,5	199,1	345,4	590,1
Mönchengladbach	a	208,0	143,8	97,7	119,5	212,7	436,7	622,9
	b	239,1	113,9	194,8	200,5	204,3	351,6	540,7
Mülheim an der Ruhr	a	214,1	90,0	88,5	113,0	220,4	436,0	607,8
	b	241,2	75,4	161,7	188,6	193,8	359,2	578,3
Oberhausen	a	222,2	138,9	83,5	111,0	238,1	483,2	653,8
	b	238,9	114,0	167,1	184,2	197,7	355,0	586,5
Remscheid	a	221,5	109,1	101,9	125,0	249,2	458,4	643,9
	b	253,8	91,8	223,4	222,1	226,4	357,6	548,5
Solingen	a	198,2	115,2	74,3	97,3	213,5	439,7	602,7
	b	230,7	97,6	161,6	198,2	192,0	349,1	524,9
Wuppertal	a	188,8	120,4	85,2	103,0	198,7	388,6	557,9
	b	221,9	104,5	161,9	180,9	184,9	310,8	512,0
Kreise								
Kleve	a	197,8	134,3	91,4	99,6	212,8	445,9	611,1
	b	225,0	114,3	167,6	206,9	188,3	355,4	520,9
Mettmann	a	209,1	116,4	86,4	107,2	216,7	467,7	641,8
	b	238,9	95,6	161,9	202,2	207,5	363,8	591,3
Neuss	a	191,0	116,7	80,1	91,0	195,3	448,2	639,5
	b	210,3	96,5	137,4	184,4	178,2	332,6	548,4
Viersen	a	204,2	124,0	104,8	113,8	210,9	441,8	660,1
	b	236,6	102,4	172,7	207,5	203,3	363,6	591,3
Wesel	a	195,0	129,5	81,7	102,5	204,9	415,4	581,6
	b	211,5	112,4	155,6	180,1	184,2	321,7	491,8
Reg.-Bez. Düsseldorf	a	207,4	126,3	88,9	106,4	216,3	450,7	634,0
	b	234,7	106,2	166,6	192,7	196,9	351,2	561,4
Kreisfreie Städte								
Aachen	a	158,9	107,0	83,2	86,6	159,7	377,5	544,0
	b	209,2	92,8	153,9	180,9	164,7	313,5	519,8
Bonn	a	186,0	115,1	92,3	98,2	191,9	420,0	624,9
	b	232,3	93,1	157,5	198,4	187,1	346,3	586,7
Köln	a	175,9	115,9	85,3	96,8	185,4	382,2	579,8
	b	211,0	96,7	148,2	170,8	177,0	320,6	547,2
Leverkusen	a	204,5	112,8	90,9	100,8	217,3	426,8	613,9
	b	232,9	90,6	187,7	203,7	195,1	340,5	540,4
Kreise								
Aachen	a	166,3	106,2	83,0	90,1	173,5	358,3	488,2
	b	199,1	87,8	169,6	189,5	168,8	289,6	441,0
Düren	a	199,4	117,3	90,6	102,4	211,9	466,8	678,5
	b	234,3	102,0	164,5	203,1	200,3	388,4	581,6
Erftkreis	a	176,5	102,3	79,7	93,2	186,9	391,7	594,1
	b	205,8	85,5	142,4	175,9	178,6	336,6	539,1
Euskirchen	a	194,8	110,3	96,2	107,7	210,2	417,6	602,7
	b	222,3	94,7	158,3	195,2	195,9	339,3	539,6
Heinsberg	a	182,2	108,3	89,3	95,6	189,1	433,8	590,6
	b	213,2	95,7	161,1	197,9	184,3	330,8	522,9
Oberbergischer Kreis	a	193,3	104,6	90,5	111,1	208,2	442,8	603,9
	b	215,3	78,5	154,9	209,4	188,5	328,7	508,6
Rhein.-Berg. Kreis	a	177,8	95,0	87,1	96,1	176,9	388,9	566,4
	b	212,2	78,9	136,4	195,0	181,9	323,1	532,6
Rhein-Sieg-Kreis	a	171,8	111,3	79,9	91,3	177,7	395,6	558,7
	b	195,4	88,1	136,8	173,4	171,8	319,7	489,7
Reg.-Bez. Köln	a	179,5	109,6	85,9	96,4	187,7	401,9	583,2
	b	212,2	90,6	152,0	185,0	180,4	328,5	529,8
Kreisfreie Städte								
Bottrop	a	221,0	142,0	92,6	116,0	228,9	478,0	665,6
	b	245,6	103,2	162,1	191,3	216,4	362,0	599,3
Gelsenkirchen	a	249,6	152,9	103,8	138,6	268,1	510,7	698,3
	b	286,4	132,5	210,8	220,7	238,4	413,4	650,6
Münster	a	184,3	111,1	95,3	96,1	202,0	432,5	640,5
	b	215,4	102,4	138,9	159,7	184,5	348,6	583,3

*) ohne Stundenfälle sowie ohne Patientinnen und Patienten mit unbekannter Krankenhaus-Verweildauer – **) mittlere Bevölkerung des Jahres 2002 der entsprechenden Altersgruppe

Noch: Aus Krankenhäusern entlassene oder verstorbene Patientinnen und Patienten*) je 1 000 Einwohner**) 2002 nach Altersgruppen und Verwaltungsbezirken								
Verwaltungsbezirk a = männlich b = weiblich	Patientinnen und Patienten je 1 000 Einwohner							75 und mehr
	ins- gesamt	davon im Alter von ... bis unter ... Jahren					75 und mehr	
		0 – 15	15 – 25	25 – 40	40 – 65	65 – 75		
Kreise								
Borken	a	193,3	104,3	90,5	102,5	224,6	494,3	685,6
	b	227,4	92,2	159,6	215,7	203,7	374,0	609,8
Coesfeld	a	187,5	115,6	87,5	97,6	208,1	466,3	660,2
	b	217,0	87,3	136,4	196,0	196,1	347,6	590,9
Recklinghausen	a	240,4	126,0	101,0	129,8	257,1	528,0	722,8
	b	269,5	107,5	197,2	217,7	229,1	422,6	647,5
Steinfurt	a	192,6	105,0	97,7	101,8	212,4	468,9	676,6
	b	229,0	93,9	162,0	203,7	197,4	362,9	618,3
Warendorf	a	199,4	108,6	99,1	105,3	218,7	482,5	675,0
	b	233,9	89,6	166,5	213,5	201,5	387,6	589,8
Reg.-Bez. Münster	a	211,3	117,7	96,8	112,1	232,0	492,0	687,5
	b	243,9	100,4	170,3	204,5	211,0	387,0	619,7
Kreisfreie Stadt								
Bielefeld	a	239,3	104,5	114,5	134,9	269,4	509,9	694,1
	b	276,5	85,6	200,6	234,1	244,0	393,7	642,2
Kreise								
Gütersloh	a	167,1	93,7	88,2	100,3	185,9	371,9	544,3
	b	187,7	74,8	137,2	178,8	160,1	292,6	482,6
Herford	a	179,3	103,3	89,2	95,1	187,8	370,6	554,1
	b	206,1	81,8	162,2	184,6	175,0	284,3	468,3
Höxter	a	216,8	137,2	107,8	114,7	228,3	486,4	666,8
	b	243,3	116,4	169,2	207,2	205,9	372,3	562,7
Lippe	a	177,8	102,3	87,7	101,5	188,1	379,3	504,3
	b	196,2	84,8	154,1	182,7	165,7	287,7	418,7
Minden-Lübbecke	a	183,4	102,9	94,1	112,5	197,3	375,8	507,5
	b	208,8	94,6	173,7	190,2	183,5	298,0	423,0
Paderborn	a	204,4	123,5	130,5	124,8	229,3	466,5	643,2
	b	226,1	103,7	183,8	208,4	188,5	367,3	577,6
Reg.-Bez. Detmold	a	193,3	107,2	101,2	112,3	210,3	416,2	578,2
	b	218,5	89,6	168,4	197,5	187,2	323,5	503,1
Kreisfreie Städte								
Bochum	a	218,7	106,8	86,7	100,7	229,6	507,9	717,3
	b	250,7	87,6	164,9	175,5	207,4	381,9	639,4
Dortmund	a	209,7	115,8	92,3	112,6	222,0	448,8	640,9
	b	242,4	93,1	171,7	195,5	202,8	352,8	593,2
Hagen	a	233,2	136,1	112,0	133,7	246,0	474,6	623,1
	b	255,7	122,0	193,5	210,2	216,4	362,8	561,2
Hamm	a	226,1	130,3	112,3	120,9	247,4	510,9	685,3
	b	250,3	106,5	198,6	191,1	215,7	383,2	640,2
Herne	a	225,6	126,5	97,8	116,8	239,8	495,6	648,9
	b	265,4	107,1	191,8	205,2	229,8	388,4	595,8
Kreise								
Ennepe-Ruhr-Kreis	a	224,5	111,4	96,2	108,7	233,1	503,9	692,7
	b	246,6	95,7	160,3	183,1	210,3	383,6	600,0
Hochsauerlandkreis	a	228,9	117,8	120,9	130,4	251,0	495,7	661,5
	b	264,1	105,2	193,2	236,0	235,2	398,5	594,4
Märkischer Kreis	a	217,4	126,4	105,2	118,4	240,4	477,5	644,7
	b	255,8	106,3	208,3	228,0	229,1	375,2	576,4
Olpe	a	208,9	111,6	114,5	116,2	239,9	481,3	642,4
	b	230,7	87,6	180,1	218,6	215,2	350,7	523,7
Siegen-Wittgenstein	a	197,2	108,7	88,4	110,3	219,7	433,3	572,0
	b	224,9	91,3	170,5	197,6	202,6	352,5	481,2
Soest	a	218,2	130,0	109,1	116,6	236,9	489,9	683,2
	b	248,0	111,3	176,1	218,1	213,6	387,0	589,4
Unna	a	215,7	110,0	99,8	116,0	233,2	492,2	667,8
	b	247,8	92,1	182,5	199,3	221,3	389,4	618,5
Reg.-Bez. Arnsberg	a	217,4	118,3	101,1	115,2	234,3	481,5	658,6
	b	248,3	99,5	181,3	203,3	215,4	375,0	589,2
Nordrhein-Westfalen	a	201,8	117,0	93,5	107,3	214,8	447,9	628,2
	b	231,7	98,2	167,0	195,2	197,7	353,2	561,4

Zuordnungen der kreisfreien Städte und Kreise des Landes Nordrhein-Westfalen zu den Versorgungsgebieten

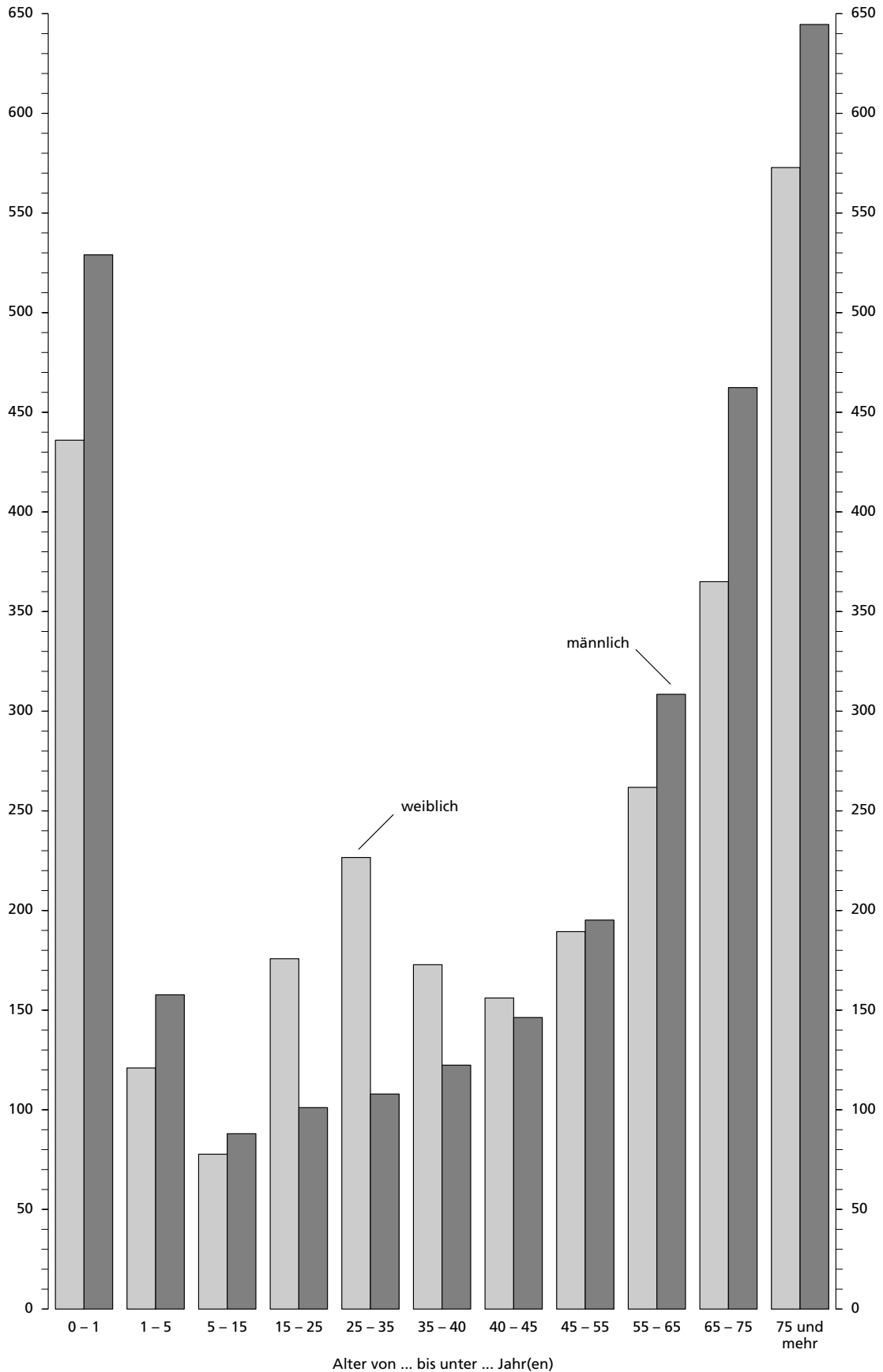
Versorgungsgebiet 01	Kreisfreie Stadt Düsseldorf, Kreisfreie Stadt Remscheid, Kreisfreie Stadt Solingen, Kreisfreie Stadt Wuppertal, Kreis Mettmann
Versorgungsgebiet 02	Kreisfreie Stadt Essen, Kreisfreie Stadt Mülheim an der Ruhr, Kreisfreie Stadt Oberhausen
Versorgungsgebiet 03	Kreisfreie Stadt Duisburg, Kreis Kleve, Kreis Wesel
Versorgungsgebiet 04	Kreisfreie Stadt Krefeld, Kreisfreie Stadt Mönchengladbach, Kreis Neuss, Kreis Viersen
Versorgungsgebiet 05	Kreisfreie Stadt Köln, Kreisfreie Stadt Leverkusen, Erftkreis, Oberbergischer Kreis, Rheinisch-Bergischer Kreis
Versorgungsgebiet 06	Kreisfreie Stadt Bonn, Kreis Euskirchen, Rhein-Sieg-Kreis
Versorgungsgebiet 07	Kreisfreie Stadt Aachen, Kreis Aachen, Kreis Düren, Kreis Heinsberg
Versorgungsgebiet 08	Kreisfreie Stadt Bottrop, Kreisfreie Stadt Gelsenkirchen, Kreis Recklinghausen
Versorgungsgebiet 09	Kreisfreie Stadt Münster, Kreis Borken, Kreis Coesfeld, Kreis Steinfurt, Kreis Warendorf
Versorgungsgebiet 10	Kreisfreie Stadt Bielefeld, Kreis Gütersloh, Kreis Herford, Kreis Lippe, Kreis Minden-Lübbecke
Versorgungsgebiet 11	Kreis Höxter, Kreis Paderborn
Versorgungsgebiet 12	Kreisfreie Stadt Hamm, Kreis Soest, Kreis Unna
Versorgungsgebiet 13	Kreisfreie Stadt Bochum, Kreisfreie Stadt Dortmund, Kreisfreie Stadt Herne
Versorgungsgebiet 14	Kreisfreie Stadt Hagen, Ennepe-Ruhr-Kreis, Märkischer Kreis
Versorgungsgebiet 15	Hochsauerlandkreis
Versorgungsgebiet 16	Kreis Olpe, Kreis Siegen-Wittgenstein

Grafiken

Stationäre Krankenhausbehandlungen (einschl. Stundenfällen) 2002

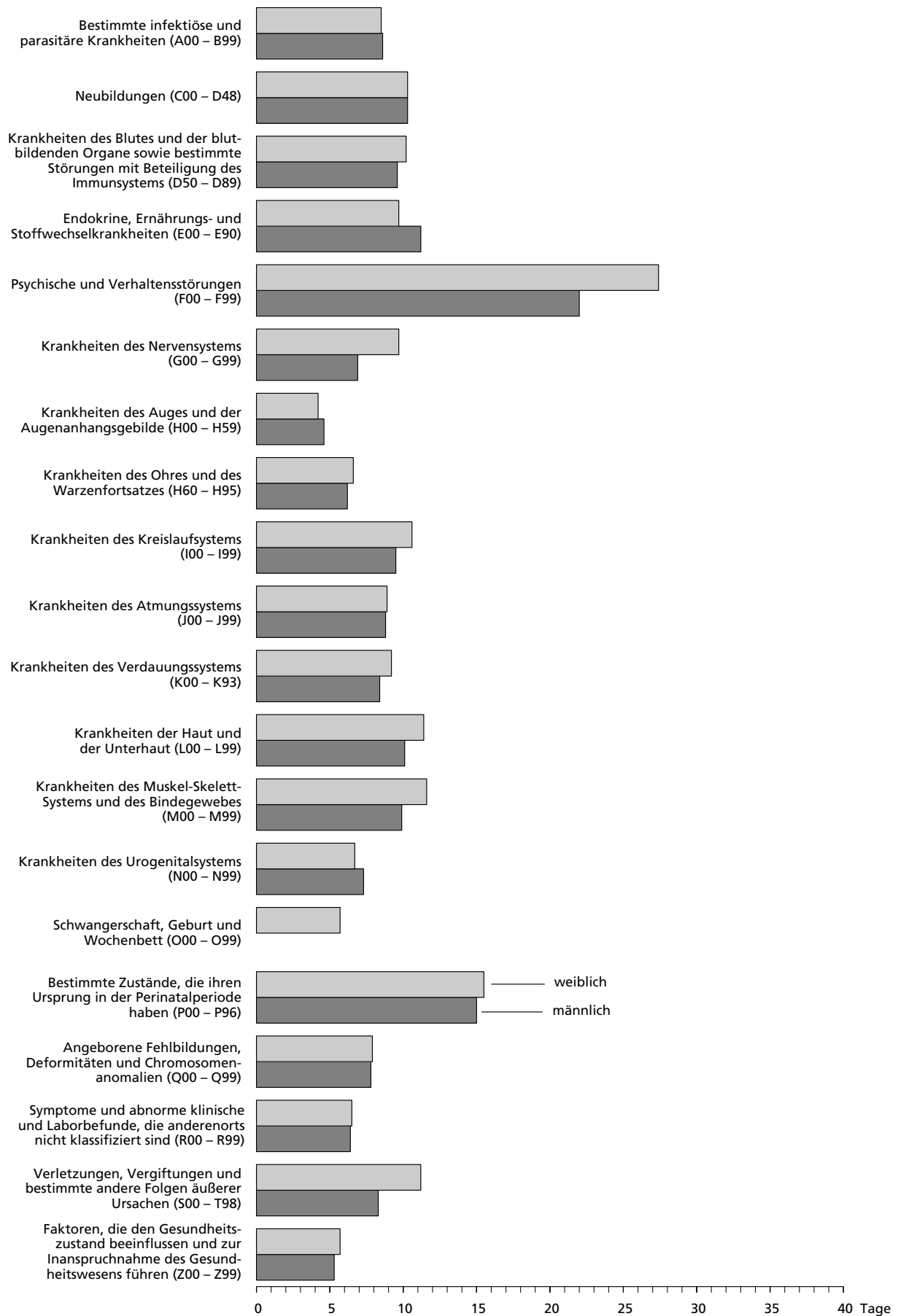
Patient(inn)en
je 1 000 Einwohner¹⁾

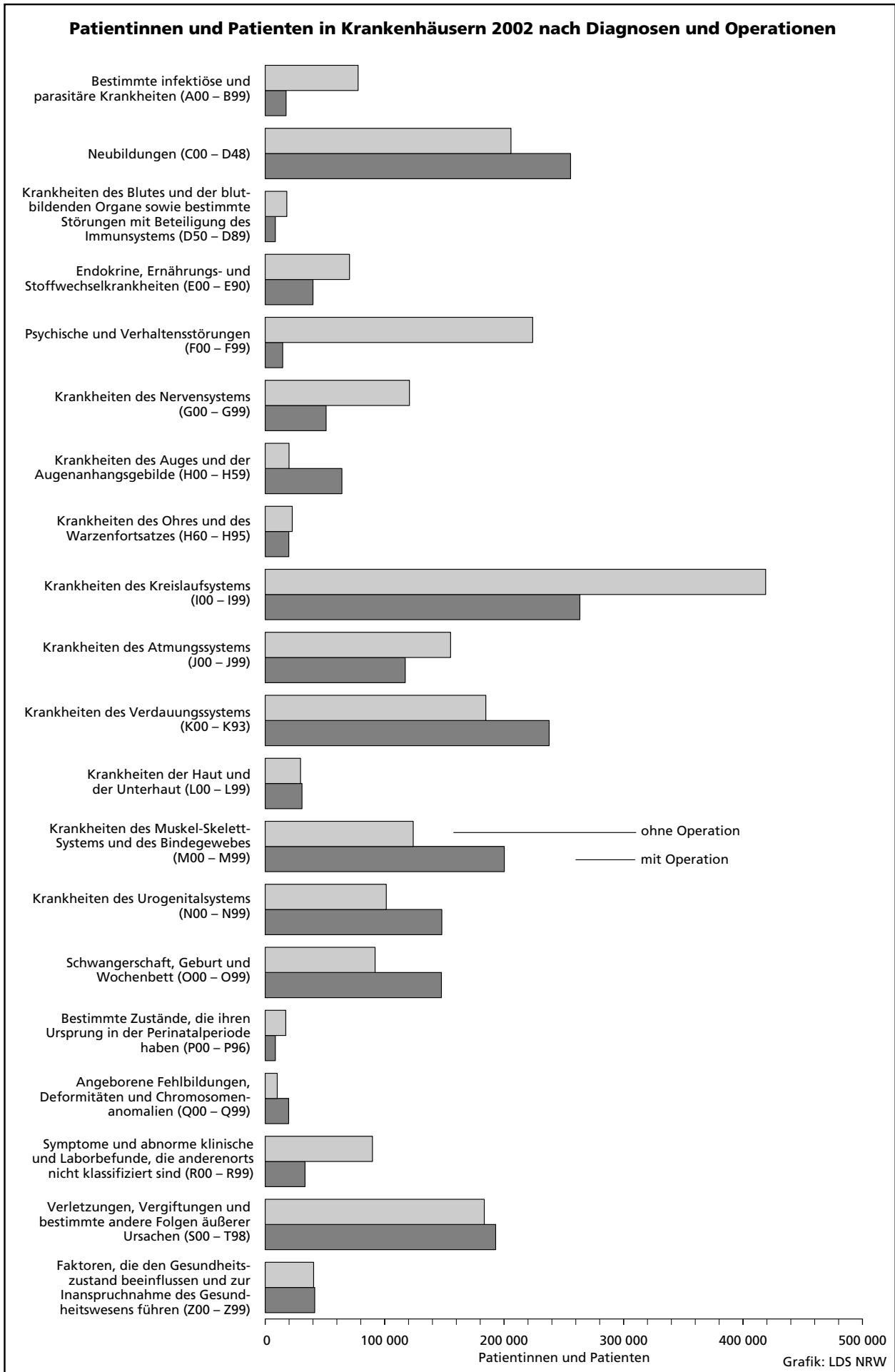
Patient(inn)en
je 1 000 Einwohner¹⁾



1) mittlere Bevölkerung des Jahres 2002 der entsprechenden Altersgruppe

Durchschnittliche Verweildauer in Krankenhäusern 2002 nach Diagnosen





Tabellenteil

1. Aus Krankenhäusern entlassene oder verstorbene vollstationäre Patientinnen

Postitionsnummer ¹⁾	Krankheitsart				
		insgesamt	0 – 1	1 – 5	5 – 15
A00 – B99	Bestimmte infektiöse und parasitäre Krankheiten	95 305	7 283	11 522	9 701
A00 – A09	Infektiöse Darmkrankheiten	42 266	5 318	8 486	6 016
A00	Cholera	1	–	–	–
A01	Typhus abdominalis und Paratyphus	40	–	4	9
A02	Sonstige Salmonelleninfektionen	2 522	114	466	439
A03	Shigellose (Bakterielle Ruhr)	24	1	1	5
A04	Sonstige bakterielle Darminfektionen	2 551	72	130	221
A05	Sonstige bakteriell bedingte Lebensmittelvergiftungen	521	5	18	95
A06	Amöbiasis	45	2	3	5
A07	Sonstige Darmkrankheiten durch Protozoen	77	–	9	12
A08	Virus bedingte und sonstige näher bezeichnete Darminfektionen	6 406	1 844	2 323	883
A09	Diarrhoe und Gastroenteritis, vermutlich infektiösen Ursprungs	30 079	3 280	5 532	4 347
A15 – A19	Tuberkulose	2 503	7	79	92
A15	Tuberkulose der Atmungsorgane, bakteriologisch oder histologisch gesichert	914	1	3	6
A16	Tuberkulose der Atmungsorgane, weder bakteriologisch noch histologisch gesichert	1 123	6	50	76
A17	Tuberkulose des Nervensystems	40	–	3	–
A18	Tuberkulose sonstiger Organe	368	–	21	9
A19	Miliartuberkulose	58	–	2	1
A20 – A28	Bestimmte bakterielle Zoonosen	224	–	16	27
A20	Pest	–	–	–	–
A21	Tularämie	1	–	–	–
A22	Anthrax (Milzbrand)	–	–	–	–
A23	Brucellose	23	–	1	4
A24	Rotz (Malleus) und Melioidose (Pseudorotz)	1	–	1	–
A25	Rattenbisskrankheiten	1	–	–	–
A26	Erysipeloid	124	–	3	9
A27	Leptospirose	11	–	–	–
A28	Sonstige bakterielle Zoonosen, anderenorts nicht klassifiziert	63	–	11	14
A30 – A49	Sonstige bakterielle Krankheiten	22 474	818	501	561
A30	Lepra (Aussatz)	–	–	–	–
A31	Infektion durch sonstige Mykobakterien	142	–	17	4
A32	Listeriose	37	–	–	2
A33	Tetanus neonatorum	1	–	–	–
A34	Tetanus während der Schwangerschaft, der Geburt und des Wochenbettes	–	–	–	–
A35	Sonstiger Tetanus	5	–	–	–
A36	Diphtherie	3	–	1	–
A37	Keuchhusten	264	189	18	37
A38	Scharlach	130	2	66	47
A39	Meningokokkeninfektion	272	59	65	50
A40	Streptokokkensepsis	504	45	30	15
A41	Sonstige Sepsis	9 537	456	140	119
A42	Aktinomykose	37	–	–	2
A43	Nokardiose	3	–	–	–
A44	Bartonellose	–	–	–	–
A46	Erysipel (Wundrose)	10 044	5	44	120
A48	Sonstige bakterielle Krankheiten, anderenorts nicht klassifiziert	531	1	7	65
A49	Bakterielle Infektion nicht näher bezeichneter Lokalisation	964	61	113	100
A50 – A64	Infektionen, die vorwiegend durch Geschlechtsverkehr übertragen werden	2 490	28	9	17
A50	Syphilis connata	32	25	–	1
A51	Frühsyphilis	121	–	–	–
A52	Spätsyphilis	85	1	1	–
A53	Sonstige und nicht näher bezeichnete Syphilis	35	1	–	1
A54	Gonokokkeninfektion	20	–	–	–
A55	Lymphogranuloma inguinale (venereum) durch Chlamydien	3	–	–	–
A56	Sonstige durch Geschlechtsverkehr übertragene Chlamydienkrankheiten	44	–	–	–
A57	Ulcus molle (venereum)	9	–	1	–
A58	Granuloma venereum (inguinale)	6	–	–	–
A59	Trichomoniasis	9	–	–	–
A60	Infektionen des Anogenitalbereiches durch Herpesviren (Herpes simplex)	161	–	–	4
A63	Sonstige vorwiegend durch Geschlechtsverkehr übertragene Krankheiten, anderenorts nicht klassifiziert	1 961	1	7	11
A64	Durch Geschlechtsverkehr übertragene Krankheiten, nicht näher bezeichnet	4	–	–	–
A65 – A69	Sonstige Spirochätenkrankheiten	1 410	1	45	322
A65	Nichtvenerische Syphilis	2	–	–	–
A66	Frambösie	–	–	–	–
A67	Pinta (Carate)	–	–	–	–
A68	Rückfallfieber	–	–	–	–
A69	Sonstige Spirochäteninfektionen	1 408	1	45	322

1) Internationale statistische Klassifikation der Krankheiten und verwandter Gesundheitsprobleme (ICD-10)

und Patienten (einschl. Stundenfällen) 2002 nach Altersgruppen und Diagnosen

Entlassene oder verstorbene Patientinnen und Patienten								Positionsn nummer ¹⁾
davon im Alter von ... bis unter ... Jahr(en)								
15 – 25	25 – 35	35 – 40	40 – 45	45 – 55	55 – 65	65 – 75	75 und mehr	
8 161	8 140	4 556	3 879	7 041	8 385	10 632	16 005	A00 – B99
4 059	3 420	1 604	1 160	1 875	2 232	2 761	5 335	A00 – A09
–	–	–	–	1	–	–	–	A00
2	4	7	4	4	2	–	4	A01
232	176	96	92	153	200	241	313	A02
5	2	–	–	2	2	5	1	A03
275	241	152	124	208	235	355	538	A04
90	76	30	27	44	54	40	42	A05
6	6	7	5	6	3	2	–	A06
6	10	7	2	7	11	9	4	A07
268	197	86	63	92	132	155	363	A08
3 175	2 708	1 219	843	1 358	1 593	1 954	4 070	A09
190	375	181	195	314	336	370	364	A15 – A19
79	160	76	86	134	108	120	141	A15
84	142	69	79	126	166	165	160	A16
3	4	4	1	7	8	7	3	A17
22	65	30	27	33	48	66	47	A18
2	4	2	2	14	6	12	13	A19
16	27	12	13	24	29	23	37	A20 – A28
–	–	–	–	–	–	–	–	A20
–	–	–	–	–	–	1	–	A21
–	–	–	–	–	–	–	–	A22
5	4	–	2	3	4	–	–	A23
–	–	–	–	–	–	–	–	A24
–	–	–	1	–	–	–	–	A25
5	9	6	3	18	18	21	32	A26
3	2	1	–	1	4	–	–	A27
3	12	5	7	2	3	1	5	A28
590	866	748	869	2 114	3 178	4 868	7 361	A30 – A49
–	–	–	–	–	–	–	–	A30
3	10	5	11	27	27	25	13	A31
2	1	1	1	4	11	9	6	A32
–	–	–	–	–	–	1	–	A33
–	–	–	–	–	–	–	–	A34
–	–	–	–	2	–	–	3	A35
–	–	1	–	–	1	–	–	A36
7	3	1	2	–	2	3	2	A37
12	2	–	–	1	–	–	–	A38
47	7	6	4	7	9	11	7	A39
15	18	16	14	35	70	113	133	A40
139	204	157	188	579	1 137	2 261	4 157	A41
1	1	2	6	8	5	4	8	A42
–	1	1	1	–	–	–	–	A43
–	–	–	–	–	–	–	–	A44
264	539	504	576	1 325	1 755	2 220	2 692	A46
39	37	21	41	59	80	76	105	A48
61	43	33	25	67	81	145	235	A49
740	741	328	183	206	145	57	36	A50 – A64
–	1	–	–	1	3	1	–	A50
17	34	29	20	12	4	1	4	A51
4	9	8	5	13	23	12	9	A52
4	11	4	4	–	8	2	–	A53
7	6	4	1	–	–	–	2	A54
–	–	–	2	1	–	–	–	A55
17	15	2	3	3	3	1	–	A56
–	2	–	–	1	–	2	3	A57
1	–	1	–	1	1	2	–	A58
3	3	2	–	–	–	–	1	A59
85	30	12	3	9	10	2	6	A60
600	629	266	145	165	92	34	11	A63
2	1	–	–	–	1	–	–	A64
85	96	86	111	196	219	187	62	A65 – A69
1	–	–	–	–	–	1	–	A65
–	–	–	–	–	–	–	–	A66
–	–	–	–	–	–	–	–	A67
–	–	–	–	–	–	–	–	A68
84	96	86	111	196	219	186	62	A69

Noch: **1. Aus Krankenhäusern entlassene oder verstorbene vollstationäre Patientinnen**

Postitionsnummer ¹⁾	Krankheitsart				
		insgesamt	0 – 1	1 – 5	5 – 15
A70 – A74	Sonstige Krankheiten durch Chlamydien	41	3	–	1
A70	Infektionen durch Chlamydia psittaci	1	–	–	–
A71	Trachom	–	–	–	–
A74	Sonstige Krankheiten durch Chlamydien	40	3	–	1
A75 – A79	Rickettsiosen	7	–	–	1
A75	Fleckfieber	1	–	–	1
A77	Zeckenbissfieber (Rickettsiosen, durch Zecken übertragen)	–	–	–	–
A78	Q-Fieber	5	–	–	–
A79	Sonstige Rickettsiosen	1	–	–	–
A80 – A89	Virusinfektion des Zentralnervensystems	795	14	54	169
A80	Akute Poliomyelitis (Spinale Kinderlähmung)	11	–	–	–
A81	Atypische Virusinfektionen des Zentralnervensystems	96	–	2	8
A82	Tollwut (Rabies)	1	–	–	–
A83	Virusenzephalitis, durch Moskitos (Stechmücken) übertragen	–	–	–	–
A84	Virusenzephalitis, durch Zecken übertragen	7	–	–	–
A85	Sonstige Virusenzephalitis, anderenorts nicht klassifiziert	13	1	–	3
A86	Virusenzephalitis, nicht näher bezeichnet	117	4	6	11
A87	Virusmeningitis	531	9	45	145
A88	Sonstige Virusinfektionen des Zentralnervensystems, anderenorts nicht klassifiziert	17	–	1	2
A89	Virusinfektion des Zentralnervensystems, nicht näher bezeichnet	2	–	–	–
A90 – A99	Durch Athropoden übertragene Viruskrankheiten und virale hämorrhagische Fieber	276	2	6	25
A90	Dengue-Fieber (Klassische Dengue)	20	–	–	–
A91	Hämorrhagisches Dengue-Fieber	2	–	–	–
A92	Sonstige durch Moskitos (Stechmücken) übertragene Viruskrankheiten	–	–	–	–
A93	Sonstige durch Arthropoden übertragene Viruskrankheiten, anderenorts nicht klassifiziert	–	–	–	–
A94	Durch Arthropoden übertragene Viruskrankheit, nicht näher bezeichnet	2	–	–	–
A95	Gelbfieber	–	–	–	–
A96	Hämorrhagisches Fieber durch Arenaviren	–	–	–	–
A98	Sonstige hämorrhagische Viruskrankheiten, anderenorts nicht klassifiziert	–	–	–	–
A99	Nicht näher bezeichnete hämorrhagische Viruskrankheit	252	2	6	25
B00 – B09	Virusinfektionen, die durch Haut- und Schleimhautläsionen gekennzeichnet sind	6 902	348	1 031	742
B00	Infektionen durch Herpesviren (Herpes simplex)	1 393	93	503	165
B01	Varizellen (Windpocken)	400	49	153	46
B02	Zoster (Herpes zoster)	3 375	5	22	40
B03	Pocken	–	–	–	–
B04	Affenpocken	–	–	–	–
B05	Masern	170	16	46	61
B06	Röteln (Rubeola) (Rubella)	2	–	1	1
B07	Viruswarzen	857	–	19	289
B08	Sonstige Virusinfektionen, die durch Haut- und Schleimhautläsionen gekennzeichnet sind, anderenorts nicht klassifiziert	609	167	274	127
B09	Nicht näher bezeichnete Virusinfektion, die durch Haut- und Schleimhautläsionen gekennzeichnet ist	96	18	13	13
B15 – B19	Virushepatitis	4 288	8	26	159
B15	Akute Virushepatitis A	284	–	20	102
B16	Akute Virushepatitis B	548	4	–	9
B17	Sonstige akute Virushepatitis	845	2	1	8
B18	Chronische Virushepatitis	2 514	1	5	29
B19	Nicht näher bezeichnete Virushepatitis	97	1	–	11
B20 – B24	HIV-Krankheit (Humane Immundefizienz-Viruskrankheit)	1 357	5	–	26
B20	Infektiöse und parasitäre Krankheiten infolge HIV-Krankheit (Humane Immundefizienz-Viruskrankheit)	231	–	–	–
B21	Bösartige Neubildungen infolge HIV-Krankheit (Humane Immundefizienz-Viruskrankheit)	120	–	–	–
B22	Sonstige näher bezeichnete Krankheiten infolge HIV-Krankheit (Humane Immundefizienz-Viruskrankheit)	114	–	–	–
B23	Sonstige Krankheitszustände infolge HIV-Krankheit (Humane Immundefizienz-Viruskrankheit)	240	2	–	2
B24	Nicht näher bezeichnete HIV-Krankheit (Humane Immundefizienz-Viruskrankheit)	652	3	–	24
B25 – B34	Sonstige Viruskrankheiten	4 179	322	656	846
B25	Zytomegalie	249	25	15	9
B26	Mumps	73	1	3	37
B27	Infektiöse Mononukleose	1 599	11	201	351
B30	Viruskonjunktivitis	6	–	–	–
B33	Sonstige Viruskrankheiten, anderenorts nicht klassifiziert	90	1	–	22
B34	Viruskrankheit nicht näher bezeichneter Lokalisation	2 162	284	437	427

und Patienten (einschl. Stundenfällen) 2002 nach Altersgruppen und Diagnosen

Entlassene oder verstorbene Patientinnen und Patienten								Positionsn nummer ¹⁾
davon im Alter von ... bis unter ... Jahr(en)								
15 – 25	25 – 35	35 – 40	40 – 45	45 – 55	55 – 65	65 – 75	75 und mehr	
8	10	2	3	3	3	5	3	A70 – A74
-	-	-	-	-	1	-	-	A70
-	-	-	-	-	-	-	-	A71
8	10	2	3	3	2	5	3	A74
-	-	1	1	1	-	3	-	A75 – A79
-	-	-	-	-	-	-	-	A75
-	-	-	-	-	-	-	-	A77
-	-	1	1	-	-	3	-	A78
-	-	-	-	1	-	-	-	A79
101	142	74	33	53	51	53	51	A80 – A89
1	2	2	-	2	1	2	1	A80
3	4	9	3	7	17	21	22	A81
-	-	-	-	1	-	-	-	A82
-	1	-	-	-	-	-	-	A83
-	-	1	-	1	2	2	-	A84
1	-	2	1	1	-	1	3	A85
12	20	11	2	14	10	17	10	A86
83	113	47	27	23	17	9	13	A87
1	2	1	-	3	4	1	2	A88
-	-	1	-	1	-	-	-	A89
29	36	20	17	31	53	35	22	A90 – A99
1	7	3	2	1	2	2	2	A90
1	-	-	-	-	-	1	-	A91
-	-	-	-	-	-	-	-	A92
-	-	-	-	-	-	-	-	A93
-	-	-	-	-	2	-	-	A94
-	-	-	-	-	-	-	-	A95
-	-	-	-	-	-	-	-	A96
-	-	-	-	-	-	-	-	A98
27	29	17	15	30	49	32	20	A99
396	402	216	165	446	692	1 061	1 403	B00 – B09
89	77	58	35	69	79	141	84	B00
23	54	35	10	11	6	3	10	B01
71	116	59	68	273	547	888	1 286	B02
-	-	-	-	-	-	-	-	B03
-	-	-	-	-	-	-	-	B04
29	12	4	-	-	-	1	1	B05
-	-	-	-	-	-	-	-	B06
160	123	53	45	78	51	21	18	B07
11	10	5	3	4	5	1	2	B08
13	10	2	4	11	4	6	2	B09
397	791	506	501	824	582	342	152	B15 – B19
45	33	18	10	20	20	15	1	B15
89	146	66	59	73	48	34	20	B16
69	166	96	91	191	114	72	35	B17
184	434	320	334	519	388	208	92	B18
10	12	6	7	21	12	13	4	B19
43	286	275	250	285	138	42	7	B20 – B24
8	48	61	42	44	19	8	1	B20
2	31	19	17	38	10	2	1	B21
2	17	16	22	38	11	7	1	B22
4	61	51	43	42	27	7	1	B23
27	129	128	126	123	71	18	3	B24
976	448	223	123	188	143	132	122	B25 – B34
21	21	25	10	46	35	33	9	B25
14	5	6	4	2	-	1	-	B26
723	191	57	25	21	9	6	4	B27
-	-	-	-	1	2	1	2	B30
12	10	6	6	16	5	9	3	B33
206	221	129	78	102	92	82	104	B34

Noch: 1. Aus Krankenhäusern entlassene oder verstorbene vollstationäre Patientinnen

Postitionsnummer ¹⁾	Krankheitsart				
		insgesamt	0 – 1	1 – 5	5 – 15
B35 – B49	Mykosen	1 220	50	22	41
B35	Dermatophytose (Tinea)	146	–	7	15
B36	Sonstige oberflächliche Mykosen	24	1	2	5
B37	Kandidose	778	49	12	15
B38	Kokzidioidomykose	–	–	–	–
B39	Histoplasmose	–	–	–	–
B40	Blastomykose	4	–	–	–
B41	Parakokzidioidomykose	–	–	–	–
B42	Sporotrichose	–	–	–	–
B43	Chromomykose und chromomykotischer Abszess	–	–	–	–
B44	Aspergillose	199	–	–	3
B45	Kryptokokkose	6	–	–	–
B46	Zygomycose	–	–	–	–
B47	Myzetom	–	–	–	–
B48	Sonstige Mykosen, anderenorts nicht klassifiziert	7	–	–	–
B49	Nicht näher bezeichnete Mykose	56	–	1	3
B50 – B64	Protozoenkrankheiten	507	5	9	29
B50	Malaria tropica durch Plasmodium falciparum	189	1	2	9
B51	Malaria tertiana durch Plasmodium vivax	46	–	2	8
B52	Malaria quartana durch Plasmodium malariae	2	–	–	–
B53	Sonstige parasitologisch bestätigte Malaria	4	–	–	–
B54	Malaria, nicht näher bezeichnet	63	–	1	2
B55	Leishmaniose	–	–	–	–
B56	Afrikanische Trypanosomiasis	–	–	–	–
B57	Chagas-Krankheit	–	–	–	–
B58	Toxoplasmose	89	2	–	7
B59	Pneumozystose	104	2	3	3
B60	Sonstige Protozoenkrankheiten, anderenorts nicht klassifiziert	8	–	1	–
B64	Nicht näher bezeichnete Protozoenkrankheit	2	–	–	–
B65 – B83	Helminthosen	556	1	29	199
B65	Schistosomiasis (Bilharziose)	–	–	–	–
B66	Befall durch sonstige Trematoden (Egel)	1	–	–	–
B67	Echinokokkose	136	–	2	17
B68	Taeniasis	9	–	1	4
B69	Zystizerkose	10	–	1	2
B70	Diphyllobothriose und Sparganose	1	–	–	–
B71	Befall durch sonstige Zestoden	9	1	–	1
B72	Drakunkulose	1	–	–	1
B73	Onchozerkose	2	–	–	1
B74	Filariose	–	–	–	–
B75	Trichinellose	2	–	–	–
B76	Hakenwurm-Krankheit	–	–	–	–
B77	Askaridose	203	–	14	85
B78	Strongyloidiasis	3	–	–	–
B79	Trichuriasis	5	–	2	3
B80	Enterobiasis	65	–	6	40
B81	Sonstige intestinale Helminthosen, anderenorts nicht klassifiziert	7	–	–	1
B82	Nicht näher bezeichnete intestinaler Parasitismus	55	–	1	27
B83	Sonstige Helminthosen	47	–	2	17
B85 – B89	Pedikulose (Läusebefall), Akarinose (Milbenbefall) und sonstiger Parasitenbefall der Haut	885	91	122	85
B85	Pedikulose (Läusebefall) und Phthiriasis (Filzläusebefall)	29	–	7	12
B86	Skabies	815	89	110	68
B87	Myiasis	–	–	–	–
B88	Sonstiger Parasitenbefall der Haut	36	2	4	4
B89	Nicht näher bezeichnete parasitäre Krankheit	5	–	1	1
B90 – B94	Folgezustände von infektiösen und parasitären Krankheiten	129	1	1	2
B90	Folgezustände der Tuberkulose	44	–	1	–
B91	Folgezustände der Poliomyelitis	68	–	–	1
B92	Folgezustände der Lepra	–	–	–	–
B94	Folgezustände sonstiger und nicht näher bezeichneter infektiöser und parasitärer Krankheiten	17	1	–	1
B95 – B97	Bakterien, Viren und sonstige Infektionserreger als Ursache von Krankheiten, die in anderen Kapiteln klassifiziert sind	39	14	6	4
B95	Streptokokken und Staphylokokken als Ursache von Krankheiten, die in anderen Kapiteln klassifiziert sind	5	–	–	–
B96	Sonstige Bakterien als Ursache von Krankheiten, die in anderen Kapiteln klassifiziert sind	11	1	1	4
B97	Viren als Ursache von Krankheiten, die in anderen Kapiteln klassifiziert sind	23	13	5	–
B99	Sonstige und nicht näher bezeichnete Infektionskrankheiten	2 757	247	424	337
C00 – D48	Neubildungen	461 378	1 066	3 389	5 603

und Patienten (einschl. Stundenfällen) 2002 nach Altersgruppen und Diagnosen

Entlassene oder verstorbene Patientinnen und Patienten								Postitions- nummer ¹⁾
davon im Alter von ... bis unter ... Jahr(en)								
15 – 25	25 – 35	35 – 40	40 – 45	45 – 55	55 – 65	65 – 75	75 und mehr	
59	62	54	50	127	208	246	301	B35 – B49
7	7	13	12	15	19	23	28	B35
2	2	1	–	2	2	2	5	B36
40	41	28	21	69	119	156	228	B37
–	–	–	–	–	–	–	–	B38
–	–	–	–	–	–	–	–	B39
–	–	–	–	3	–	1	–	B40
–	–	–	–	–	–	–	–	B41
–	–	–	–	–	–	–	–	B42
–	–	–	–	–	–	–	–	B43
5	6	12	14	28	54	49	28	B44
–	4	–	–	–	–	2	–	B45
–	–	–	–	–	–	–	–	B46
–	–	–	–	–	–	–	–	B47
–	1	–	–	2	1	1	2	B48
5	1	–	3	8	13	12	10	B49
69	130	53	67	59	47	18	21	B50 – B64
23	52	24	24	26	18	7	3	B50
12	7	3	5	7	2	–	–	B51
–	–	–	2	–	–	–	–	B52
1	–	1	–	–	2	–	–	B53
11	19	8	7	6	6	2	1	B54
–	–	–	–	–	–	–	–	B55
–	–	–	–	–	–	–	–	B56
–	–	–	–	–	–	–	–	B57
14	34	7	16	5	2	2	–	B58
5	16	10	11	15	15	7	17	B59
3	2	–	1	–	1	–	–	B60
–	–	–	1	–	–	–	–	B64
104	61	28	16	45	35	15	23	B65 – B83
–	–	–	–	–	–	–	–	B65
–	–	–	–	1	–	–	–	B66
22	26	14	10	17	15	4	9	B67
1	1	–	–	1	–	–	1	B68
1	–	4	–	–	1	1	–	B69
–	–	–	–	–	–	–	1	B70
2	1	–	–	1	1	–	2	B71
–	–	–	–	–	–	–	–	B72
1	–	–	–	–	–	–	–	B73
–	–	–	–	–	–	–	–	B74
–	–	–	–	2	–	–	–	B75
–	–	–	–	–	–	–	–	B76
43	19	8	3	12	7	5	7	B77
–	3	–	–	–	–	–	–	B78
–	–	–	–	–	–	–	–	B79
9	2	–	1	3	4	–	–	B80
3	–	–	–	1	–	1	1	B81
10	5	1	1	5	5	–	–	B82
12	4	1	1	2	2	4	2	B83
108	81	42	40	71	46	63	136	B85 – B89
–	–	2	2	–	2	3	1	B85
105	75	40	36	66	41	55	130	B86
–	–	–	–	–	–	–	–	B87
3	5	–	1	5	3	5	4	B88
–	1	–	1	–	–	–	1	B89
3	4	4	13	20	27	34	20	B90 – B94
–	–	1	5	4	7	13	13	B90
2	1	2	6	13	18	18	7	B91
–	–	–	–	–	–	–	–	B92
1	3	1	2	3	2	3	–	B94
3	2	2	–	3	–	2	3	B95 – B97
1	–	–	–	1	–	1	2	B95
1	1	1	–	–	–	1	1	B96
1	1	1	–	2	–	–	–	B97
185	160	97	69	156	221	315	546	B99
7 294	14 675	16 101	23 837	65 920	108 327	126 256	88 910	C00 – D48

Noch: 1. Aus Krankenhäusern entlassene oder verstorbene vollstationäre Patientinnen

Positionennummer ¹⁾	Krankheitsart				
		insgesamt	0 – 1	1 – 5	5 – 15
C00 – C75	Bösartige Neubildungen an genau bezeichneten Lokalisationen, als primär festgestellt oder vermutet, ausgenommen lymphatisches, blutbildendes und verwandtes Gewebe	292 734	268	1 174	1 840
C00 – C14	Lippe, Mundhöhle und Pharynx	10 950	2	3	19
C00	Bösartige Neubildung der Lippe	257	–	–	–
C01	Bösartige Neubildung des Zungengrundes	677	–	–	–
C02	Bösartige Neubildung sonstiger und nicht näher bezeichneter Teile der Zunge	975	–	–	4
C03	Bösartige Neubildung des Zahnfleisches	295	–	–	–
C04	Bösartige Neubildung des Mundbodens	1 718	–	–	–
C05	Bösartige Neubildung des Gaumens	383	1	–	1
C06	Bösartige Neubildung sonstiger und nicht näher bezeichneter Teile des Mundes	534	–	–	–
C07	Bösartige Neubildung der Parotis	395	–	2	2
C08	Bösartige Neubildung sonstiger und nicht näher bezeichneter großer Speicheldrüsen	118	1	–	2
C09	Bösartige Neubildung der Tonsille	983	–	–	–
C10	Bösartige Neubildung des Oropharynx	1 764	–	–	–
C11	Bösartige Neubildung des Nasopharynx	477	–	1	10
C12	Bösartige Neubildung des Recessus piriformis	96	–	–	–
C13	Bösartige Neubildung des Hypopharynx	2 072	–	–	–
C14	Bösartige Neubildung sonstiger und ungenau bezeichneter Lokalisationen der Lippe, der Mundhöhle und des Pharynx	206	–	–	–
C15 – C26	Verdauungsorgane	83 624	7	34	37
C15	Bösartige Neubildung des Ösophagus	6 486	2	–	–
C16	Bösartige Neubildung des Magens	11 229	–	–	–
C17	Bösartige Neubildung des Dünndarmes	606	–	–	–
C18	Bösartige Neubildung des Dickdarmes	28 314	–	–	15
C19	Bösartige Neubildung am Rektosigmoid, Übergang	1 930	–	–	–
C20	Bösartige Neubildung des Rektums	17 073	–	–	2
C21	Bösartige Neubildung des Anus und des Analkanals	1 329	–	–	–
C22	Bösartige Neubildung der Leber und der intrahepatischen Gallengänge	4 543	5	34	19
C23	Bösartige Neubildung der Gallenblase	1 021	–	–	–
C24	Bösartige Neubildung sonstiger und nicht näher bezeichneter Teile der Gallenwege	1 640	–	–	–
C25	Bösartige Neubildung des Pankreas	9 309	–	–	1
C26	Bösartige Neubildung sonstiger und ungenau bezeichneter Verdauungsorgane	144	–	–	–
C30 – C39	Atmungsorgane	46 993	1	2	9
C30	Bösartige Neubildung der Nasenhöhle und des Mittelohres	223	–	1	1
C31	Bösartige Neubildung der Nasennebenhöhlen	408	–	–	–
C32	Bösartige Neubildung des Larynx	4 113	–	–	–
C33	Bösartige Neubildung der Trachea	95	–	–	–
C34	Bösartige Neubildung der Bronchien und der Lunge	41 501	1	–	7
C37	Bösartige Neubildung des Thymus	180	–	–	–
C38	Bösartige Neubildung des Herzens, des Mediastinums und der Pleura	415	–	1	1
C39	Bösartige Neubildung sonstiger und ungenau bezeichneter Lokalisationen des Atmungssystems und sonstiger intrathorakaler Organe	58	–	–	–
C40 – C41	Knochen und Gelenkknorpel	2 237	1	74	567
C40	Bösartige Neubildung des Knochens und des Gelenkknorpels der Extremitäten	979	–	18	325
C41	Bösartige Neubildung des Knochens und des Gelenkknorpels sonstiger und nicht näher bezeichneter Lokalisationen	1 258	1	56	242
C43 – C44	Haut	15 497	–	9	18
C43	Bösartiges Melanom der Haut	5 327	–	5	7
C44	Sonstige bösartige Neubildungen der Haut	10 170	–	4	11
C45 – C49	Mesotheliales Gewebe und Weichteilgewebe	5 618	106	256	333
C45	Mesotheliom	1 392	–	–	–
C46	Kaposi-Sarkom (Sarcoma idiopathicum multiplex haemorrhagicum)	49	–	1	–
C47	Bösartige Neubildung der peripheren Nerven und des autonomen Nervensystems	212	10	78	40
C48	Bösartige Neubildung des Retroperitoneums und des Peritoneums	637	–	–	7
C49	Bösartige Neubildung sonstigen Bindegewebes und anderer Weichteilgewebe	3 328	96	177	286
C51 – C58	Weibliche Genitalorgane	60 245	4	2	9
C50	Bösartige Neubildung der Brustdrüse (Mamma)	42 354	–	–	1
C51	Bösartige Neubildung der Vulva	877	–	1	–
C52	Bösartige Neubildung der Vagina	336	1	–	–
C53	Bösartige Neubildung der Cervix uteri	4 142	–	–	–
C54	Bösartige Neubildung des Corpus uteri	3 824	–	–	1
C55	Bösartige Neubildung des Uterus, Teil nicht näher bezeichnet	400	–	–	–
C56	Bösartige Neubildung des Ovars	7 894	3	1	7
C57	Bösartige Neubildung sonstiger und nicht näher bezeichneter weiblicher Genitalorgane	369	–	–	–
C58	Bösartige Neubildung der Plazenta	49	–	–	–

und Patienten (einschl. Stundenfällen) 2002 nach Altersgruppen und Diagnosen

Entlassene oder verstorbene Patientinnen und Patienten								Postitions- nummer ¹⁾
davon im Alter von ... bis unter ... Jahr(en)								
15 – 25	25 – 35	35 – 40	40 – 45	45 – 55	55 – 65	65 – 75	75 und mehr	
2 195	5 144	5 930	10 200	36 770	75 440	90 582	63 191	C00 – C75
38	96	161	551	2 823	3 845	2 418	994	C00 – C14
–	–	1	1	21	53	98	83	C00
3	2	9	37	141	275	150	60	C01
3	13	21	42	216	359	200	117	C02
–	–	4	15	62	88	61	65	C03
1	6	15	83	448	646	389	130	C04
6	8	6	27	97	127	76	34	C05
3	6	13	32	132	170	115	63	C06
6	16	9	16	41	87	109	107	C07
1	7	4	10	14	29	31	19	C08
1	3	16	45	301	319	222	76	C09
2	6	25	85	535	621	388	102	C10
11	21	21	44	123	142	81	23	C11
–	–	–	3	19	49	16	9	C12
1	7	15	95	613	811	437	93	C13
–	1	2	16	60	69	45	13	C14
88	567	853	1 620	7 656	21 149	28 946	22 667	C15 – C26
4	26	32	149	1 022	2 329	1 888	1 034	C15
22	191	220	359	1 238	2 671	3 535	2 993	C16
2	15	22	21	108	145	189	104	C17
14	141	252	411	1 941	5 957	10 516	9 067	C18
1	4	7	19	147	495	753	504	C19
12	77	117	304	1 513	4 925	6 118	4 005	C20
1	28	32	70	241	324	310	323	C21
28	57	71	93	393	1 007	1 667	1 169	C22
–	–	8	10	61	197	381	364	C23
–	7	3	29	100	331	566	604	C24
4	20	89	149	879	2 733	2 984	2 450	C25
–	1	–	6	13	35	39	50	C26
39	176	351	1 254	6 736	14 432	16 319	7 674	C30 – C39
2	10	12	25	32	47	52	41	C30
–	28	8	25	86	101	101	59	C31
1	7	39	125	766	1 467	1 230	478	C32
–	–	2	2	36	20	24	11	C33
21	107	275	1 046	5 727	12 619	14 701	6 997	C34
8	12	3	17	40	38	53	9	C37
7	12	11	14	45	127	134	63	C38
–	–	1	–	4	13	24	16	C39
561	195	80	99	133	198	213	116	C40 – C41
309	67	26	41	45	52	60	36	C40
252	128	54	58	88	146	153	80	C41
137	466	414	529	1 512	3 133	4 255	5 024	C43 – C44
108	354	291	343	837	1 355	1 257	770	C43
29	112	123	186	675	1 778	2 998	4 254	C44
239	178	160	262	651	1 313	1 278	842	C45 – C49
1	2	6	28	120	427	526	282	C45
1	2	1	1	6	11	8	18	C46
5	9	11	6	10	16	16	11	C47
10	6	8	32	77	160	201	136	C48
222	159	134	195	438	699	527	395	C49
172	1 150	2 085	3 844	11 789	17 062	14 559	9 569	C51 – C58
31	649	1 510	2 854	8 989	12 723	9 726	5 871	C50
4	20	17	34	79	113	242	367	C51
–	4	3	7	44	71	88	118	C52
17	330	383	518	989	797	608	500	C53
3	26	35	79	390	975	1 280	1 035	C54
–	5	2	22	55	76	123	117	C55
64	100	131	318	1 194	2 222	2 373	1 481	C56
21	8	3	12	49	83	114	79	C57
32	8	1	–	–	2	5	1	C58

Noch: 1. Aus Krankenhäusern entlassene oder verstorbene vollstationäre Patientinnen

Postitionsnummer ¹⁾	Krankheitsart				
		insgesamt	0 – 1	1 – 5	5 – 15
C60 – C63	Männliche Genitalorgane	24 164	3	8	10
C60	Bösartige Neubildung des Penis	371	–	–	–
C61	Bösartige Neubildung der Prostata	20 174	–	–	–
C62	Bösartige Neubildung des Hodens	3 579	3	1	10
C63	Bösartige Neubildung sonstiger und nicht näher bezeichneter männlicher Genitalorgane	40	–	7	–
C64 – C68	Harnorgane	30 741	30	212	114
C64	Bösartige Neubildung der Niere, ausgen. Nierenbecken	5 742	29	207	104
C65	Bösartige Neubildung des Nierenbeckens	1 101	1	–	–
C66	Bösartige Neubildung des Ureters	527	–	–	1
C67	Bösartige Neubildung der Harnblase	22 747	–	5	9
C68	Bösartige Neubildung sonstiger und nicht näher bezeichneter Harnorgane	624	–	–	–
C69 – C72	Auge, Gehirn und sonstige Teile des Zentralnervensystems	7 625	83	359	587
C69	Bösartige Neubildung des Auges und der Augenanhangsgebilde	1 243	64	112	38
C70	Bösartige Neubildung der Meninge	134	–	1	2
C71	Bösartige Neubildung des Gehirns	6 004	17	225	512
C72	Bösartige Neubildung des Rückenmarkes, der Hirnnerven und anderer Teile des Zentralnervensystems	244	2	21	35
C73 – C75	Schilddrüse und sonstige endokrine Drüsen	5 040	31	215	137
C73	Bösartige Neubildung der Schilddrüse	4 368	–	2	15
C74	Bösartige Neubildung der Nebenniere	546	31	208	111
C75	Bösartige Neubildung sonstiger endokriner Drüsen und verwandter Strukturen	126	–	5	11
C76 – C80	Bösartige Neubildungen ungenau bezeichneter, sekundärer und nicht näher bezeichneter Lokalisationen	34 369	4	17	32
C76	Bösartige Neubildung sonstiger und ungenau bezeichneter Lokalisationen	630	4	6	3
C77	Sekundäre und nicht näher bezeichnete bösartige Neubildung der Lymphknoten	4 405	–	3	5
C78	Sekundäre bösartige Neubildung der Atmungs- und Verdauungsorgane	14 988	–	–	8
C79	Sekundäre bösartige Neubildung an sonstigen Lokalisationen	10 444	–	6	9
C80	Bösartige Neubildung ohne Angabe der Lokalisation	3 902	–	2	7
C81 – C96	Bösartige Neubildungen des lymphatischen, blutbildenden und verwandten Gewebes, als primär festgestellt oder vermutet	38 774	51	1 515	2 016
C81	Hodgkin-Krankheit (Lymphogranulomatose)	2 904	–	2	222
C82	Follikuläres (noduläres) Non-Hodgkin-Lymphom	1 850	–	–	1
C83	Diffuses Non-Hodgkin-Lymphom	4 989	3	12	91
C84	Periphere und kutane T-Zell-Lymphome	1 311	–	35	62
C85	Sonstige und nicht näher bezeichnete Typen des Non-Hodgkin-Lymphoms	8 158	1	41	152
C88	Bösartige immunproliferative Krankheiten	629	1	1	–
C90	Plasmozytom und bösartige Plasmazellen-Neubildungen	7 061	–	1	1
C91	Lymphatische Leukämie	6 749	25	1 264	1 350
C92	Myeloische Leukämie	4 389	9	79	105
C93	Monozytenleukämie	135	7	6	4
C94	Sonstige Leukämien näher bezeichneten Zelltyps	57	–	4	4
C95	Leukämie nicht näher bezeichneten Zelltyps	428	4	58	22
C96	Sonstige und nicht näher bezeichnete bösartige Neubildungen des lymphatischen, blutbildenden und verwandten Gewebes	114	1	12	2
C97	Bösartige Neubildungen als Primärtumoren an mehreren Lokalisationen	96	–	14	1
D00 – D09	In-situ-Neubildungen	4 150	–	1	2
D00	Carcinoma in situ der Mundhöhle, des Ösophagus und des Magens	59	–	–	–
D01	Carcinoma in situ sonstiger und nicht näher bezeichneter Verdauungsorgane	143	–	1	–
D02	Carcinoma in situ des Mittelohres und des Atmungssystems	92	–	–	–
D03	Melanoma in situ	283	–	–	2
D04	Carcinoma in situ der Haut	365	–	–	–
D05	Carcinoma in situ der Brustdrüse (Mamma)	1 098	–	–	–
D06	Carcinoma in situ der Cervix uteri	1 647	–	–	–
D07	Carcinoma in situ sonstiger und nicht näher bezeichneter Genitalorgane	391	–	–	–
D09	Carcinoma in situ sonstiger und nicht näher bezeichneter Lokalisationen	72	–	–	–

und Patienten (einschl. Stundenfällen) 2002 nach Altersgruppen und Diagnosen

Entlassene oder verstorbene Patientinnen und Patienten								Positionsn nummer ¹⁾
davon im Alter von ... bis unter ... Jahr(en)								
15 – 25	25 – 35	35 – 40	40 – 45	45 – 55	55 – 65	65 – 75	75 und mehr	
471	1 177	805	556	1 076	5 525	9 408	5 125	C60 – C63
6	22	13	17	53	88	96	76	C60
2	8	7	19	603	5 272	9 250	5 013	C61
461	1 145	785	520	411	161	53	29	C62
2	2	–	–	9	4	9	7	C63
25	117	216	547	2 366	6 239	10 824	10 051	C64 – C68
12	29	80	166	653	1 407	1 946	1 109	C64
2	4	11	8	78	278	442	277	C65
–	1	–	11	25	99	211	179	C66
11	83	122	347	1 557	4 282	8 006	8 325	C67
–	–	3	15	53	173	219	161	C68
284	523	449	531	1 059	1 560	1 535	655	C69 – C72
12	53	39	25	165	279	287	169	C69
2	1	2	14	24	40	33	15	C70
256	449	389	482	840	1 203	1 172	459	C71
14	20	19	10	30	38	43	12	C72
141	499	356	407	969	984	827	474	C73 – C75
127	458	344	386	922	911	768	435	C73
11	36	2	14	25	50	35	23	C74
3	5	10	7	22	23	24	16	C75
153	592	799	1 154	4 852	9 468	10 687	6 611	C76 – C80
8	10	7	38	70	129	184	171	C76
36	159	208	224	815	1 205	1 179	571	C77
71	248	305	452	1 924	4 247	4 800	2 933	C78
20	109	201	329	1 525	2 863	3 373	2 009	C79
18	66	78	111	518	1 024	1 151	927	C80
1 554	1 669	1 281	1 571	4 052	7 339	10 225	7 501	C81 – C96
469	574	255	246	312	290	354	180	C81
1	45	65	99	282	538	487	332	C82
122	235	241	156	588	1 117	1 525	899	C83
35	56	74	78	178	311	315	167	C84
171	282	202	325	896	1 716	2 380	1 992	C85
13	3	8	13	73	115	256	146	C88
1	20	64	201	651	1 584	2 566	1 972	C90
499	225	119	109	409	718	1 099	932	C91
197	214	224	313	596	846	1 101	705	C92
8	6	7	5	19	24	19	30	C93
1	2	1	2	5	12	14	12	C94
35	5	11	16	30	51	83	113	C95
2	2	10	8	13	17	26	21	C96
–	6	–	2	10	25	20	18	C97
83	627	493	507	670	723	581	463	D00 – D09
1	–	1	1	8	15	12	21	D00
1	–	3	2	12	35	40	49	D01
–	5	–	2	9	37	23	16	D02
9	11	16	12	38	60	68	67	D03
–	–	3	10	27	65	107	153	D04
3	20	72	120	282	341	188	72	D05
61	547	348	295	225	97	55	19	D06
8	31	46	59	62	66	63	56	D07
–	13	4	6	7	7	25	10	D09

Noch: 1. Aus Krankenhäusern entlassene oder verstorbene vollstationäre Patientinnen

Positionennummer ¹⁾	Krankheitsart				
		insgesamt	0 – 1	1 – 5	5 – 15
D10 – D36	Gutartige Neubildungen	58 238	655	488	1 172
D10	Gutartige Neubildung des Mundes und des Pharynx	501	4	7	22
D11	Gutartige Neubildung der großen Speicheldrüsen	1 221	1	2	11
D12	Gutartige Neubildung des Kolons, des Rektums, des Analkanals und des Anus	5 528	2	6	27
D13	Gutartige Neubildung sonstiger und ungenau bezeichneter Teile des Verdauungssystems	1 022	–	3	3
D14	Gutartige Neubildung des Mittelohres und des Atmungssystems	943	3	7	18
D15	Gutartige Neubildung sonstiger und nicht näher bezeichneter intrathorakaler Organe	227	5	–	–
D16	Gutartige Neubildung des Knochens und des Gelenkknorpels	1 545	2	11	208
D17	Gutartige Neubildung des Fettgewebes	3 509	8	12	42
D18	Hämangiom und Lymphangiom, jede Lokalisation	2 244	538	205	198
D19	Gutartige Neubildung des mesothelialen Gewebes	36	–	–	–
D20	Gutartige Neubildung des Weichteilgewebes des Retroperitoneums und des Peritoneums	42	–	2	–
D21	Sonstige gutartige Neubildungen des Bindegewebes und anderer Weichteilgewebe	933	12	29	40
D22	Melanozytennävus	1 194	33	95	359
D23	Sonstige gutartige Neubildungen der Haut	848	12	23	80
D24	Gutartige Neubildung der Brustdrüse (Mamma)	4 765	–	–	15
D25	Leiomyom des Uterus	22 212	–	–	1
D26	Sonstige gutartige Neubildungen des Uterus	244	–	–	–
D27	Gutartige Neubildung des Ovars	4 392	–	2	38
D28	Gutartige Neubildung sonstiger und nicht näher bezeichneter weiblicher Genitalorgane	301	–	–	2
D29	Gutartige Neubildung der männlichen Genitalorgane	131	4	1	3
D30	Gutartige Neubildung der Harnorgane	334	3	–	2
D31	Gutartige Neubildung des Auges und der Augenanhangsgebilde	110	11	23	15
D32	Gutartige Neubildung der Meningen	1 673	–	2	–
D33	Gutartige Neubildung des Gehirns und anderer Teile des Zentralnervensystems	672	3	21	25
D34	Gutartige Neubildung der Schilddrüse	1 189	–	–	–
D35	Gutartige Neubildung sonstiger und nicht näher bezeichneter endokriner Drüsen	1 177	–	3	17
D36	Gutartige Neubildung an sonstigen und nicht näher bezeichneten Lokalisationen	1 245	14	34	46
D37 – D48	Neubildungen unsicheren oder unbekanntes Verhaltens	33 017	88	180	540
D37	Neubildung unsicheren oder unbekanntes Verhaltens der Mundhöhle und der Verdauungsorgane	5 986	11	8	23
D38	Neubildung unsicheren oder unbekanntes Verhaltens des Mittelohres, der Atmungsorgane und der intrathorakalen Organe	2 576	2	3	4
D39	Neubildung unsicheren oder unbekanntes Verhaltens der weiblichen Genitalorgane	3 655	1	4	27
D40	Neubildung unsicheren oder unbekanntes Verhaltens der männlichen Genitalorgane	1 254	2	1	9
D41	Neubildung unsicheren oder unbekanntes Verhaltens der Harnorgane	1 832	6	5	10
D42	Neubildung unsicheren oder unbekanntes Verhaltens der Meningen	27	–	–	–
D43	Neubildung unsicheren oder unbekanntes Verhaltens des Gehirns und des Zentralnervensystems	1 380	9	45	87
D44	Neubildung unsicheren oder unbekanntes Verhaltens der endokrinen Drüsen	792	10	16	51
D45	Polycythaemia vera	229	–	–	–
D46	Myelodysplastische Syndrome	2 916	–	14	35
D47	Sonstige Neubildungen unsicheren oder unbekanntes Verhaltens des lymphatischen, blutbildenden und verwandten Gewebes	1 012	4	1	14
D48	Neubildung unsicheren oder unbekanntes Verhaltens an sonstigen und nicht näher bezeichneten Lokalisationen	11 358	43	83	280
D50 – D89	Krankheiten des Blutes und der blutbildenden Organe sowie bestimmte Störungen mit Beteiligung des Immunsystems	26 605	378	1 286	1 741
D50 – D53	Alimentäre Anämien	6 968	28	70	86
D50	Eisenmangelanämie	5 768	23	65	82
D51	Vitamin-B12-Mangelanämie	706	1	2	1
D52	Folsäure-Mangelanämie	125	2	–	–
D53	Sonstige alimentäre Anämien	369	2	3	3
D55 – D59	Hämolytische Anämien	2 585	67	417	569
D55	Anämie durch Enzymdefekte	50	4	12	10
D56	Thalassämie	1 256	22	174	401
D57	Sichelzellenkrankheiten	248	9	37	98
D58	Sonstige hereditäre hämolytische Anämien	155	11	14	29
D59	Erworbene hämolytische Anämien	876	21	180	31
D60 – D64	Aplastische und sonstige Anämien	8 045	62	150	217
D60	Erworbene isolierte aplastische Anämie (Erythroblastopenie) (pure red cell aplasia)	137	4	24	2
D61	Sonstige aplastische Anämien	1 425	17	63	117
D62	Akute Blutungsanämie	1 291	3	3	8
D63	Anämie bei chronischen, anderenorts klassifizierten Krankheiten	140	–	–	–
D64	Sonstige Anämien	5 052	38	60	90

und Patienten (einschl. Stundenfällen) 2002 nach Altersgruppen und Diagnosen

Entlassene oder verstorbene Patientinnen und Patienten								Positionsn nummer ¹⁾
davon im Alter von ... bis unter ... Jahr(en)								
15 – 25	25 – 35	35 – 40	40 – 45	45 – 55	55 – 65	65 – 75	75 und mehr	
2 319	4 800	5 850	8 351	14 678	8 826	6 922	4 177	D10 – D36
23	31	41	42	81	111	85	54	D10
26	104	81	100	259	288	239	110	D11
51	98	116	127	471	1 318	1 846	1 466	D12
27	59	69	73	141	205	267	175	D13
18	57	58	69	178	265	183	87	D14
10	31	8	17	40	51	48	17	D15
320	245	125	117	185	149	131	52	D16
108	276	286	338	783	838	576	242	D17
175	216	111	104	219	226	165	87	D18
1	4	3	6	4	9	6	3	D19
2	4	5	3	10	6	5	5	D20
51	89	84	81	166	180	130	71	D21
186	147	84	64	70	83	45	28	D22
50	56	47	65	95	127	127	166	D23
467	635	570	631	1 055	759	444	189	D24
74	1 546	3 223	5 538	8 891	2 030	688	221	D25
4	15	27	28	61	50	33	26	D26
452	672	469	474	777	675	523	310	D27
18	49	38	35	68	38	39	14	D28
14	27	8	16	17	16	13	12	D29
2	11	16	13	46	71	87	83	D30
8	5	5	1	8	12	14	8	D31
22	43	60	80	322	407	440	297	D32
28	57	55	60	112	139	122	50	D33
19	74	69	78	183	267	273	226	D34
44	104	93	82	228	266	239	101	D35
119	145	99	109	208	240	154	77	D36
990	1 837	1 748	2 052	4 888	6 506	7 239	6 949	D37 – D48
71	180	195	238	786	1 296	1 678	1 500	D37
29	71	75	114	391	692	763	432	D38
147	354	328	415	744	637	568	430	D39
49	117	52	42	90	270	416	206	D40
13	45	44	51	147	381	560	570	D41
–	1	1	1	5	6	7	6	D42
70	118	81	86	171	244	277	192	D43
29	54	59	46	132	183	128	84	D44
4	1	2	4	13	48	65	92	D45
8	12	9	8	59	295	684	1 792	D46
33	43	37	32	118	176	243	311	D47
537	841	865	1 015	2 232	2 278	1 850	1 334	D48
1 568	1 530	891	845	2 025	2 802	4 814	8 725	D50 – D89
237	231	218	264	533	582	1 305	3 414	D50 – D53
226	208	198	237	453	452	1 042	2 782	D50
5	10	15	12	44	69	159	388	D51
2	3	1	8	10	12	24	63	D52
4	10	4	7	26	49	80	181	D53
598	269	51	46	81	108	166	213	D55 – D59
16	2	1	–	–	2	1	2	D55
452	148	12	24	13	3	2	5	D56
53	41	5	–	1	1	2	1	D57
21	11	3	6	4	10	16	30	D58
56	67	30	16	63	92	145	175	D59
294	341	135	178	472	805	1 685	3 706	D60 – D64
2	3	5	–	5	18	25	49	D60
81	40	29	33	105	176	326	438	D61
22	41	28	41	91	148	284	622	D62
1	2	–	–	9	29	33	66	D63
188	255	73	104	262	434	1 017	2 531	D64

Noch: 1. Aus Krankenhäusern entlassene oder verstorbene vollstationäre Patientinnen

Positionennummer ¹⁾	Krankheitsart				
		insgesamt	0 – 1	1 – 5	5 – 15
D65 – D69	Koagulopathien, Purpura und sonstige hämorrhagische Diathesen	4 508	101	470	616
D65	Disseminierte intravasale Gerinnung (Defibrinationssyndrom)	34	–	1	–
D66	Hereditärer Faktor-VIII-Mangel	63	4	11	7
D67	Hereditärer Faktor-IX-Mangel	16	1	5	4
D68	Sonstige Koagulopathien	1 592	15	45	50
D69	Purpura und sonstige hämorrhagische Diathesen	2 803	81	408	555
D70 – D77	Sonstige Krankheiten des Blutes und der blutbildenden Organe	2 523	98	127	108
D70	Agranulozytose	952	17	24	44
D71	Funktionelle Störungen der neutrophilen Granulozyten	18	–	8	–
D72	Sonstige Krankheiten der Leukozyten	390	7	11	11
D73	Krankheiten der Milz	261	–	1	14
D74	Methämoglobinämie	7	2	–	1
D75	Sonstige Krankheiten des Blutes und der blutbildenden Organe	636	5	23	20
D76	Bestimmte Krankheiten mit Beteiligung des lymphoretikulären Gewebes und des retikulohistiozytären Systems	259	67	60	18
D77	Sonstige Krankheiten des Blutes und der blutbildenden Organe bei anderenorts klassifizierten Krankheiten	–	–	–	–
D80 – D89	Bestimmte Störungen mit Beteiligung des Immunsystems	1 976	22	52	145
D80	Immundefekt mit vorherrschendem Antikörpermangel	221	4	4	89
D81	Kombinierte Immundefekte	80	7	16	8
D82	Immundefekt in Verbindung mit anderen schweren Defekten	26	8	4	6
D83	Variabler Immundefekt (common variable immunodeficiency)	44	–	7	8
D84	Sonstige Immundefekte	164	3	18	22
D86	Sarkoidose	1 367	–	2	9
D89	Sonstige Störungen mit Beteiligung des Immunsystems, anderenorts nicht klassifiziert	74	–	1	3
E00 – E90	Endokrine, Ernährungs- und Stoffwechselkrankheiten	110 606	1 287	2 364	4 290
E00 – E07	Krankheiten der Schilddrüse	35 077	66	30	121
E00	Angeborenes Jodmangelsyndrom	3	–	–	–
E01	Jodmangelbedingte Schilddrüsenkrankheiten und verwandte Zustände	574	–	–	2
E02	Subklinische Jodmangel-Hypothyreose	3	–	–	2
E03	Sonstige Hypothyreose	701	59	21	24
E04	Sonstige nichttoxische Struma	20 218	–	–	34
E05	Hyperthyreose (Thyreotoxikose)	12 993	6	6	27
E06	Thyreoiditis	532	–	2	29
E07	Sonstige Krankheiten der Schilddrüse	53	1	1	3
E10 – E14	Diabetes mellitus	46 185	7	202	1 886
E10	Primär insulinabhängiger Diabetes mellitus (Typ-I-Diabetes)	8 321	4	170	1 591
E11	Nicht primär insulinabhängiger Diabetes mellitus (Typ-II-Diabetes)	28 966	–	2	25
E12	Diabetes mellitus in Verbindung mit Fehl- oder Mangelernährung (Malnutrition)	3	–	–	–
E13	Sonstiger näher bezeichneter Diabetes mellitus	671	–	–	21
E14	Nicht näher bezeichneter Diabetes mellitus	8 224	3	30	249
E15 – E16	Sonstige Störungen der Blutglukose-Regulation und der inneren Sekretion des Pankreas	3 254	27	57	52
E15	Hypoglykämisches Koma, nichtdiabetisch	841	2	9	6
E16	Sonstige Störungen der inneren Sekretion des Pankreas	2 413	25	48	46
E20 – E35	Krankheiten sonstiger endokriner Drüsen	3 226	67	155	683
E20	Hypoparathyreoidismus	75	1	1	3
E21	Hyperparathyreoidismus und sonstige Krankheiten der Nebenschilddrüse	782	–	–	2
E22	Überfunktion der Hypophyse	197	–	3	15
E23	Unterfunktion und andere Störungen der Hypophyse	536	3	44	164
E24	Cushing-Syndrom	166	–	4	10
E25	Adrenogenitale Störungen	126	32	13	57
E26	Hyperaldosteronismus	140	5	3	3
E27	Sonstige Krankheiten der Nebenniere	288	14	9	18
E28	Ovarielle Dysfunktion	216	1	–	3
E29	Testikuläre Dysfunktion	29	–	1	3
E30	Pubertätsstörungen, anderenorts nicht klassifiziert	114	2	6	92
E31	Polyglanduläre Dysfunktion	19	–	–	2
E32	Krankheiten des Thymus	9	1	–	1
E34	Sonstige endokrine Störungen	529	8	71	310
E35	Störungen der endokrinen Drüsen bei anderenorts klassifizierten Krankheiten	–	–	–	–
E40 – E46	Mangelernährung	1 149	70	54	26
E40	Kwashiorkor	5	–	1	–
E41	Alimentärer Marasmus	568	12	16	10
E42	Kwashiorkor-Marasmus	231	1	–	–
E43	Nicht näher bezeichnete erhebliche Energie- und Eiweißmangelernährung	58	4	1	1
E44	Energie- und Eiweißmangelernährung mäßigen und leichten Grades	33	6	4	2
E45	Entwicklungsverzögerung durch Energie- und Eiweißmangelernährung	51	20	20	6
E46	Nicht näher bezeichnete Energie- und Eiweißmangelernährung	203	27	12	7

und Patienten (einschl. Stundenfällen) 2002 nach Altersgruppen und Diagnosen

Entlassene oder verstorbene Patientinnen und Patienten								Positionsn nummer ¹⁾
davon im Alter von ... bis unter ... Jahr(en)								
15 – 25	25 – 35	35 – 40	40 – 45	45 – 55	55 – 65	65 – 75	75 und mehr	
230	233	165	109	327	500	834	923	D65 – D69
3	1	6	1	2	4	10	6	D65
9	8	2	3	10	5	3	1	D66
–	–	2	–	1	1	1	1	D67
54	66	35	42	117	194	431	543	D68
164	158	120	63	197	296	389	372	D69
115	136	92	90	281	500	626	350	D70 – D77
20	33	22	35	108	256	277	116	D70
5	1	1	–	–	–	–	3	D71
23	34	29	27	48	49	98	53	D72
35	25	11	9	34	44	50	38	D73
1	–	–	–	1	–	–	2	D74
15	14	17	10	76	127	192	137	D75
16	29	12	9	14	24	9	1	D76
–	–	–	–	–	–	–	–	D77
94	320	230	158	331	307	198	119	D80 – D89
19	13	5	15	17	25	17	13	D80
1	2	2	2	33	1	2	6	D81
4	–	–	–	–	2	2	–	D82
13	3	–	–	–	12	–	1	D83
16	23	11	5	17	21	13	15	D84
39	277	210	133	253	236	133	75	D86
2	2	2	3	11	10	31	9	D89
3 607	5 912	5 276	5 722	13 885	18 360	21 862	28 041	E00 – E90
619	2 815	2 954	3 241	7 128	7 571	6 699	3 833	E00 – E07
–	–	–	–	1	–	–	2	E00
11	55	60	65	151	116	90	24	E01
–	–	–	–	–	–	–	1	E02
20	48	21	26	72	85	108	217	E03
354	1 814	2 006	2 181	4 591	4 642	3 401	1 195	E04
202	850	808	924	2 184	2 636	3 022	2 328	E05
30	45	53	42	116	86	71	58	E06
2	3	6	3	13	6	7	8	E07
1 570	1 597	1 300	1 536	4 682	8 142	11 763	13 500	E10 – E14
1 368	1 144	736	590	916	671	640	491	E10
76	239	385	694	2 892	5 881	8 750	10 022	E11
–	–	–	–	1	–	–	2	E12
8	21	21	42	98	115	166	179	E13
118	193	158	210	775	1 475	2 207	2 806	E14
142	146	108	111	267	356	610	1 378	E15 – E16
29	44	23	29	69	97	168	365	E15
113	102	85	82	198	259	442	1 013	E16
275	278	150	143	327	484	395	269	E20 – E35
10	9	4	4	13	5	11	14	E20
24	44	46	27	114	192	208	125	E21
6	12	7	19	37	42	33	23	E22
72	30	23	19	46	67	41	27	E23
15	29	15	13	25	38	14	3	E24
11	3	3	–	3	2	1	1	E25
2	12	14	18	25	37	20	1	E26
17	23	8	12	32	54	43	58	E27
65	96	20	17	8	3	2	1	E28
1	6	4	4	3	3	2	2	E29
13	–	–	–	–	–	–	1	E30
7	4	3	–	–	1	1	1	E31
–	1	–	3	1	2	–	–	E32
32	9	3	7	20	38	19	12	E34
–	–	–	–	–	–	–	–	E35
17	21	37	40	123	121	160	480	E40 – E46
–	–	–	–	1	1	1	1	E40
9	13	15	21	50	60	80	282	E41
1	5	18	17	63	46	54	26	E42
2	1	2	–	1	7	3	36	E43
–	–	–	–	1	–	5	15	E44
1	–	–	–	–	–	–	4	E45
4	2	2	2	7	7	17	116	E46

Noch: 1. Aus Krankenhäusern entlassene oder verstorbene vollstationäre Patientinnen

Positionsnr. ¹⁾	Krankheitsart				
		insgesamt	0 – 1	1 – 5	5 – 15
E50 – E64	Sonstige alimentäre Mangelzustände	590	53	42	25
E50	Vitamin-A-Mangel	23	–	–	–
E51	Thiaminmangel (Vitamin-B1-Mangel)	142	–	–	–
E52	Niazinmangel (Pellagra)	2	–	–	–
E53	Mangel an sonstigen Vitaminen des Vitamin-B-Komplexes	165	7	1	5
E54	Askorbinsäuremangel	–	–	–	–
E55	Vitamin-D-Mangel	47	11	17	8
E56	Sonstige Vitaminmangelzustände	15	6	1	1
E58	Alimentärer Kalziummangel	4	–	–	–
E59	Alimentärer Selenmangel	3	–	1	–
E60	Alimentärer Zinkmangel	–	–	–	–
E61	Mangel an sonstigen Spurenelementen	63	2	3	5
E63	Sonstige alimentäre Mangelzustände	90	26	19	6
E64	Folgen von Mangelernährung oder sonstigen alimentären Mangelzuständen	36	1	–	–
E65 – E68	Adipositas und sonstige Überernährung	2 607	11	26	152
E65	Lokalisierte Adipositas	704	–	–	–
E66	Adipositas	1 868	7	26	152
E67	Sonstige Überernährung	8	–	–	–
E68	Folgen der Überernährung	27	4	–	–
E70 – E90	Stoffwechselstörungen	18 518	986	1 798	1 345
E70	Störungen des Stoffwechsels aromatischer Aminosäuren	66	31	4	11
E71	Störungen des Stoffwechsels verzweigter Aminosäuren und des Fettsäurestoffwechsels	111	25	31	38
E72	Sonstige Störungen des Aminosäurestoffwechsels	119	24	39	33
E73	Laktoseintoleranz	668	7	21	86
E74	Sonstige Störungen des Kohlenhydratstoffwechsels	320	43	108	90
E75	Störungen des Sphingolipidstoffwechsels und sonstige Störungen der Lipidspeicherung	160	8	30	46
E76	Störungen des Glykosaminoglykan-Stoffwechsels	74	2	31	32
E77	Störungen des Glykoproteinstoffwechsels	7	1	1	3
E78	Störungen des Lipoproteinstoffwechsels und sonstige Lipidämien	840	10	12	12
E79	Störungen des Purin- und Pyrimidinstoffwechsels	86	–	1	7
E80	Störungen des Porphyrin- und Bilirubinstoffwechsels	409	17	5	40
E83	Störungen des Mineralstoffwechsels	588	13	18	33
E84	Zystische Fibrose	831	25	63	214
E85	Amyloidose	223	–	3	27
E86	Volumenmangel	11 308	657	1 285	558
E87	Sonstige Störungen des Wasser- und Elektrolythaushaltes sowie des Säure-Basen-Gleichgewichts	1 866	61	88	63
E88	Sonstige Stoffwechselstörungen	660	62	58	49
E89	Endokrine und Stoffwechselstörungen nach medizinischen Maßnahmen, anderenorts nicht klassifiziert	182	–	–	3
E90	Ernährungs- und Stoffwechselstörungen bei anderenorts klassifizierten Krankheiten	–	–	–	–
F00 – F99	Psychische und Verhaltensstörungen	238 593	479	1 526	8 780
F00 – F09	Organische, einschließlich symptomatischer psychischer Störungen	21 836	–	8	84
F00	Demenz bei Alzheimer-Krankheit	2 133	–	–	–
F01	Vaskuläre Demenz	5 357	–	–	–
F02	Demenz bei anderenorts klassifizierten Krankheiten	134	–	1	1
F03	Nicht näher bezeichnete Demenz	4 426	–	–	–
F04	Organisches amnestisches Syndrom, nicht durch Alkohol oder andere psychotrope Substanzen bedingt	88	–	–	–
F05	Delir, nicht durch Alkohol oder andere psychotrope Substanzen bedingt	3 928	–	2	6
F06	Andere psychische Störungen aufgrund einer Schädigung oder Funktionsstörung des Gehirns oder einer körperlichen Krankheit	3 630	–	–	58
F07	Persönlichkeits- und Verhaltensstörung aufgrund einer Krankheit, Schädigung oder Funktionsstörung des Gehirns	1 768	–	4	18
F09	Nicht näher bezeichnete organische oder symptomatische psychische Störung	372	–	1	1
F10 – F19	Psychische und Verhaltensstörungen durch psychotrope Substanzen	89 000	15	19	691
F10	Psychische und Verhaltensstörungen durch Alkohol	64 556	2	6	575
F11	Psychische und Verhaltensstörungen durch Opiode	8 987	1	3	4
F12	Psychische und Verhaltensstörungen durch Cannabinoide	734	–	–	32
F13	Psychische und Verhaltensstörungen durch Sedativa oder Hypnotika	2 254	–	6	9
F14	Psychische und Verhaltensstörungen durch Kokain	307	–	–	1
F15	Psychische und Verhaltensstörungen durch andere Stimulanzien, einschließlich Koffein	274	–	–	11
F16	Psychische und Verhaltensstörungen durch Halluzinogene	156	–	–	6
F17	Psychische und Verhaltensstörungen durch Tabak	353	2	1	2
F18	Psychische und Verhaltensstörungen durch flüchtige Lösungsmittel	49	–	1	4
F19	Psychische und Verhaltensstörungen durch multiplen Substanzgebrauch und Konsum anderer psychotroper Substanzen	11 330	10	2	47

und Patienten (einschl. Stundenfällen) 2002 nach Altersgruppen und Diagnosen

Entlassene oder verstorbene Patientinnen und Patienten								Positionsn nummer ¹⁾
davon im Alter von ... bis unter ... Jahr(en)								
15 – 25	25 – 35	35 – 40	40 – 45	45 – 55	55 – 65	65 – 75	75 und mehr	
14	13	25	34	68	91	88	137	E50 – E64
2	–	–	1	2	5	3	10	E50
–	5	8	18	38	47	23	3	E51
–	–	1	1	–	–	–	–	E52
2	3	8	8	18	24	32	57	E53
–	–	–	–	–	–	–	–	E54
4	1	1	1	1	–	1	2	E55
–	–	1	–	1	1	1	3	E56
–	–	–	–	–	3	–	1	E58
–	–	1	–	–	–	–	1	E59
–	–	–	–	–	–	–	–	E60
2	3	4	3	5	6	13	17	E61
2	1	–	2	3	1	8	22	E63
2	–	1	–	–	4	7	21	E64
156	410	293	271	499	403	267	119	E65 – E68
53	180	125	99	137	78	26	6	E65
102	222	168	172	353	321	241	104	E66
–	–	–	–	2	1	–	5	E67
1	8	–	–	7	3	–	4	E68
814	632	409	346	791	1 192	1 880	8 325	E70 – E90
15	4	–	–	1	–	–	–	E70
6	3	1	–	2	–	5	–	E71
12	3	4	1	1	1	–	1	E72
86	81	47	52	92	83	62	51	E73
21	15	7	8	10	10	7	1	E74
11	3	3	9	10	36	2	2	E75
4	1	–	–	3	1	–	–	E76
–	–	–	–	1	–	–	1	E77
10	30	29	40	143	233	209	112	E78
–	4	1	–	8	19	24	22	E79
92	67	73	26	37	26	18	8	E80
27	44	18	45	78	104	140	68	E83
290	155	55	8	6	7	5	3	E84
24	17	12	11	23	42	43	21	E85
120	93	50	45	110	271	922	7 197	E86
51	40	44	48	118	219	362	772	E87
39	59	48	44	110	108	54	29	E88
6	13	17	9	38	32	27	37	E89
–	–	–	–	–	–	–	–	E90
27 348	38 841	27 396	28 364	40 894	23 619	16 853	24 493	F00 – F99
149	264	226	259	622	1 389	3 826	15 009	F00 – F09
3	2	3	6	16	87	394	1 622	F00
1	3	1	2	19	162	935	4 234	F01
2	4	3	5	9	28	34	47	F02
5	5	4	13	40	175	645	3 539	F03
–	2	1	5	14	15	19	32	F04
8	24	37	23	89	209	624	2 906	F05
63	111	86	101	240	424	805	1 742	F06
59	98	80	85	146	217	312	749	F07
8	15	11	19	49	72	58	138	F09
10 602	17 220	12 676	14 033	19 819	9 081	3 585	1 259	F10 – F19
4 192	7 378	9 260	12 023	18 388	8 568	3 245	919	F10
2 535	4 109	1 262	608	317	53	43	52	F11
412	193	44	28	20	2	3	–	F12
218	486	237	282	403	254	172	187	F13
72	129	58	26	14	–	3	4	F14
157	65	18	11	6	3	2	1	F15
100	24	8	8	4	–	1	5	F16
26	45	40	36	71	72	38	20	F17
10	7	3	6	6	3	3	6	F18
2 880	4 784	1 746	1 005	590	126	75	65	F19

Noch: 1. Aus Krankenhäusern entlassene oder verstorbene vollstationäre Patientinnen

Positionennummer ¹⁾	Krankheitsart				
		insgesamt	0 – 1	1 – 5	5 – 15
F20 – F29	Schizophrenie, schizotype und wahnhaftige Störungen	34 606	2	2	63
F20	Schizophrenie	24 528	1	–	27
F21	Schizotype Störung	296	–	–	7
F22	Anhaltende wahnhaftige Störungen	1 112	–	–	1
F23	Akute vorübergehende psychotische Störungen	1 970	1	2	16
F24	Induzierte wahnhaftige Störung	20	–	–	1
F25	Schizoaffektive Störungen	6 189	–	–	6
F28	Sonstige nichtorganische psychotische Störungen	61	–	–	3
F29	Nicht näher bezeichnete nichtorganische Psychose	430	–	–	2
F30 – F39	Affektive Störungen	37 892	52	58	222
F30	Manische Episode	471	–	–	4
F31	Bipolare affektive Störung	3 145	–	–	9
F32	Depressive Episode	21 030	–	2	174
F33	Rezidivierende depressive Störung	12 310	–	–	16
F34	Anhaltende affektive Störungen	731	–	–	11
F38	Andere affektive Störungen	153	52	56	6
F39	Nicht näher bezeichnete affektive Störung	52	–	–	2
F40 – F48	Neurotische, Belastungs- und somatoforme Störungen	33 411	46	84	2 088
F40	Phobische Störungen	977	–	7	72
F41	Andere Angststörungen	4 694	–	4	118
F42	Zwangsstörung	605	–	1	60
F43	Reaktionen auf schwere Belastungen und Anpassungsstörungen	17 068	39	47	890
F44	Dissoziative Störungen (Konversionsstörungen)	1 759	2	3	117
F45	Somatoforme Störungen	7 594	5	22	805
F48	Andere neurotische Störungen	714	–	–	26
F50 – F59	Verhaltensauffälligkeiten mit körperlichen Störungen und Faktoren	4 185	130	150	410
F50	Essstörungen	3 007	115	103	331
F51	Nichtorganische Schlafstörungen	611	14	46	52
F52	Sexuelle Funktionsstörungen, nicht verursacht durch eine organische Störung oder Krankheit	133	–	–	1
F53	Psychische oder Verhaltensstörungen im Wochenbett, anderenorts nicht klassifiziert	46	1	–	–
F54	Psychologische Faktoren oder Verhaltensfaktoren bei anderenorts klassifizierten Krankheiten	136	–	1	9
F55	Missbrauch von nichtabhängigkeitserzeugenden Substanzen	197	–	–	12
F59	Nicht näher bezeichnete Verhaltensauffälligkeiten bei körperlichen Störungen und Faktoren	55	–	–	5
F60 – F69	Persönlichkeits- und Verhaltensstörungen	8 593	4	6	93
F60	Spezifische Persönlichkeitsstörungen	7 605	1	1	41
F61	Kombinierte und andere Persönlichkeitsstörungen	264	–	–	–
F62	Andauernde Persönlichkeitsänderungen, nicht Folge einer Schädigung oder Krankheit des Gehirns	136	–	–	–
F63	Abnorme Gewohnheiten und Störungen der Impulskontrolle	213	–	–	19
F64	Störungen der Geschlechtsidentität	196	1	–	1
F65	Störungen der Sexualpräferenz	14	–	–	–
F66	Psychische und Verhaltensstörungen in Verbindung mit der sexuellen Entwicklung und Orientierung	17	–	–	6
F68	Andere Persönlichkeits- und Verhaltensstörungen	64	1	3	12
F69	Nicht näher bezeichnete Persönlichkeits- und Verhaltensstörung	84	1	2	14
F70 – F79	Intelligenzminderung	1 236	3	84	261
F70	Leichte Intelligenzminderung	518	–	27	132
F71	Mittelgradige Intelligenzminderung	350	1	8	34
F72	Schwere Intelligenzminderung	159	–	13	29
F73	Schwerste Intelligenzminderung	65	–	7	14
F78	Andere Intelligenzminderung	12	–	1	1
F79	Nicht näher bezeichnete Intelligenzminderung	132	2	28	51
F80 – F89	Entwicklungsstörungen	2 139	129	865	1 001
F80	Umschriebene Entwicklungsstörungen des Sprechens und der Sprache	393	2	162	206
F81	Umschriebene Entwicklungsstörungen schulischer Fertigkeiten	120	–	4	103
F82	Umschriebene Entwicklungsstörung der motorischen Funktionen	421	76	198	132
F83	Kombinierte umschriebene Entwicklungsstörungen	585	38	274	260
F84	Tiefgreifende Entwicklungsstörungen	314	1	76	170
F88	Andere Entwicklungsstörungen	66	2	14	49
F89	Nicht näher bezeichnete Entwicklungsstörung	240	10	137	81
F90 – F98	Verhaltens- und emotionale Störungen mit Beginn in der Kindheit und Jugend	5 630	98	245	3 856
F90	Hyperkinetische Störungen	1 072	–	46	932
F91	Störungen des Sozialverhaltens	879	3	22	615
F92	Kombinierte Störung des Sozialverhaltens und der Emotionen	1 812	–	4	1 164
F93	Emotionale Störungen des Kindesalters	639	1	27	471
F94	Störungen sozialer Funktionen mit Beginn in der Kindheit und Jugend	183	1	14	148
F95	Ticstörungen	219	1	10	148
F98	Andere Verhaltens- und emotionale Störungen mit Beginn in der Kindheit und Jugend	826	92	122	378
F99	Psychische Störungen ohne nähere Angabe	65	–	5	11

und Patienten (einschl. Stundenfällen) 2002 nach Altersgruppen und Diagnosen

Entlassene oder verstorbene Patientinnen und Patienten								Positionsnnummer ¹⁾
davon im Alter von ... bis unter ... Jahr(en)								
15 – 25	25 – 35	35 – 40	40 – 45	45 – 55	55 – 65	65 – 75	75 und mehr	
3 812	7 475	5 010	4 827	6 402	3 654	2 066	1 293	F20 – F29
3 032	5 841	3 652	3 461	4 382	2 298	1 225	609	F20
82	83	40	30	30	14	4	6	F21
69	125	103	110	141	147	166	250	F22
348	420	247	212	251	151	116	206	F23
2	2	2	1	2	2	5	3	F24
244	939	918	970	1 513	982	478	139	F25
3	8	3	6	6	7	11	14	F28
32	57	45	37	77	53	61	66	F29
2 245	4 102	3 587	3 931	7 298	6 028	5 361	5 008	F30 – F39
60	63	59	51	85	60	49	40	F30
107	331	350	374	694	639	439	202	F31
1 589	2 492	2 055	2 211	3 823	3 000	2 691	2 993	F32
426	1 113	1 053	1 203	2 507	2 204	2 101	1 687	F33
54	91	62	85	179	113	67	69	F34
6	4	5	4	6	4	5	5	F38
3	8	3	3	4	8	9	12	F39
5 497	6 220	4 133	4 015	5 459	2 918	1 698	1 253	F40 – F48
185	232	125	117	132	55	28	24	F40
448	853	598	609	896	565	349	254	F41
128	159	80	54	58	35	23	7	F42
3 243	3 412	2 283	2 304	2 760	1 106	583	401	F43
396	350	203	138	250	138	82	80	F44
1 008	1 084	763	734	1 248	921	576	428	F45
89	130	81	59	115	98	57	59	F48
1 141	588	281	199	316	253	163	554	F50 – F59
1 038	410	169	100	113	63	69	496	F50
27	63	57	55	115	115	45	22	F51
3	23	11	14	38	34	9	–	F52
9	24	11	1	–	–	–	–	F53
20	17	17	11	27	18	13	3	F54
39	37	10	11	14	20	24	30	F55
5	14	6	7	9	3	3	3	F59
2 393	2 662	1 318	951	811	190	84	81	F60 – F69
2 216	2 403	1 191	818	681	145	57	51	F60
60	57	48	42	40	13	3	1	F61
14	30	11	24	22	10	11	14	F62
54	53	22	27	17	10	4	7	F63
22	77	30	27	33	3	1	1	F64
2	8	–	–	–	1	2	1	F65
4	3	1	1	1	1	–	–	F66
11	11	5	5	7	5	1	3	F68
10	20	10	7	10	2	5	3	F69
178	199	117	114	136	81	46	17	F70 – F79
86	96	51	40	54	19	9	4	F70
52	68	33	50	47	34	16	7	F71
28	18	14	16	18	18	4	1	F72
6	3	9	6	10	3	6	1	F73
–	5	1	–	–	1	3	–	F78
6	9	9	2	7	6	8	4	F79
89	20	8	5	4	4	8	6	F80 – F89
5	3	–	5	1	1	6	2	F80
13	–	–	–	–	–	–	–	F81
7	1	2	–	1	1	1	2	F82
11	–	2	–	–	–	–	–	F83
41	16	4	–	2	2	1	1	F84
–	–	–	–	–	–	–	1	F88
12	–	–	–	–	–	–	–	F89
1 228	84	37	25	20	18	10	9	F90 – F98
63	15	5	2	2	3	–	4	F90
198	12	7	5	5	5	5	2	F91
626	7	2	7	2	–	–	–	F92
133	2	–	1	–	3	–	1	F93
17	1	–	1	1	–	–	–	F94
29	14	4	2	4	2	4	1	F95
162	33	19	7	6	5	1	1	F98
14	7	3	5	7	3	6	4	F99

Noch: 1. Aus Krankenhäusern entlassene oder verstorbene vollstationäre Patientinnen

Positionennummer ¹⁾	Krankheitsart				
		insgesamt	0 – 1	1 – 5	5 – 15
G00 – G99	Krankheiten des Nervensystems	171 777	1 915	3 543	7 789
G00 – G09	Entzündliche Krankheiten des Zentralnervensystems	3 593	124	211	518
G00	Bakterielle Meningitis, anderenorts nicht klassifiziert	551	59	58	75
G01	Meningitis bei anderenorts klassifizierten bakteriellen Krankheiten	11	–	4	–
G02	Meningitis bei sonstigen anderenorts klassifizierten infektiösen und parasitären Krankheiten	4	–	1	1
G03	Meningitis durch sonstige und nicht näher bezeichnete Ursachen	1 222	53	116	347
G04	Enzephalitis, Myelitis und Enzephalomyelitis	1 209	9	28	72
G05	Enzephalitis, Myelitis und Enzephalomyelitis bei anderenorts klassifizierten Krankheiten	15	–	–	2
G06	Intrakranielle und intraspinale Abszesse und Granulome	426	3	3	6
G07	Intrakranielle und intraspinale Abszesse und Granulome bei anderenorts klassifizierten Krankheiten	–	–	–	–
G08	Intrakranielle und intraspinale Phlebitis und Thrombophlebitis	131	–	–	9
G09	Folgen entzündlicher Krankheiten des Zentralnervensystems	24	–	1	6
G10 – G13	Systematrophien, die vorwiegend das Zentralnervensystem betreffen	2 068	17	44	46
G10	Chorea Huntington	350	–	–	1
G11	Hereditäre Ataxie	446	2	26	18
G12	Spinale Muskelatrophie und verwandte Syndrome	1 264	15	18	27
G13	Systematrophien, vorwiegend das Zentralnervensystem betreffend, bei anderenorts klassifizierten Krankheiten	8	–	–	–
G20 – G26	Extrapyramidale Krankheiten und Bewegungsstörungen	10 169	67	47	109
G20	Primäres Parkinson-Syndrom	7 259	–	2	1
G21	Sekundäres Parkinson-Syndrom	778	1	–	1
G22	Parkinson-Syndrom bei anderenorts klassifizierten Krankheiten	1	–	–	–
G23	Sonstige degenerative Krankheiten der Basalganglien	173	–	–	2
G24	Dystonie	517	13	19	60
G25	Sonstige extrapyramidale Krankheiten und Bewegungsstörungen	1 438	53	26	45
G26	Extrapyramidale Krankheiten und Bewegungsstörungen bei anderenorts klassifizierten Krankheiten	3	–	–	–
G30 – G32	Sonstige degenerative Krankheiten des Nervensystems	4 195	25	39	22
G30	Alzheimer-Krankheit	3 442	–	–	–
G31	Sonstige degenerative Krankheiten des Nervensystems, anderenorts nicht klassifiziert	741	25	39	22
G32	Sonstige degenerative Krankheiten des Nervensystems bei anderenorts klassifizierten Krankheiten	12	–	–	–
G35 – G37	Demyelinisierende Krankheiten des Zentralnervensystems	11 479	1	4	51
G35	Multiple Sklerose (Encephalomyelitis disseminata)	11 271	–	2	41
G36	Sonstige akute disseminierte Demyelinisation	48	–	–	4
G37	Sonstige demyelinisierende Krankheiten des Zentralnervensystems	160	1	2	6
G40 – G47	Episodische und paroxysmale Krankheiten des Nervensystems	106 385	1 365	2 575	5 541
G40	Epilepsie	28 907	528	1 988	4 296
G41	Status epilepticus	1 634	24	120	117
G43	Migräne	3 644	2	33	680
G44	Sonstige Kopfschmerzsindrome	2 263	–	14	175
G45	Zerebrale transitorische ischämische Attacken und verwandte Syndrome	22 374	2	4	4
G46	Zerebrale Gefäßsyndrome bei zerebrovaskulären Krankheiten	36	–	–	–
G47	Schlafstörungen	47 527	809	416	269
G50 – G59	Krankheiten von Nerven, Nervenwurzeln und Nervenplexus	17 704	28	102	475
G50	Krankheiten des N. trigeminus (V. Hirnnerv)	811	–	–	5
G51	Krankheiten des N. facialis (VII. Hirnnerv)	3 462	14	78	395
G52	Krankheiten sonstiger Hirnnerven	171	3	3	2
G53	Krankheiten der Hirnnerven bei anderenorts klassifizierten Krankheiten	14	–	–	–
G54	Krankheiten von Nervenwurzeln und Nervenplexus	978	10	16	12
G55	Kompression von Nervenwurzeln und Nervenplexus bei anderenorts klassifizierten Krankheiten	39	–	–	–
G56	Mononeuropathien der oberen Extremität	9 377	1	4	19
G57	Mononeuropathien der unteren Extremität	1 121	–	1	16
G58	Sonstige Mononeuropathien	1 723	–	–	26
G59	Mononeuropathie bei anderenorts klassifizierten Krankheiten	8	–	–	–
G60 – G64	Polyneuropathien und sonstige Krankheiten des peripheren Nervensystems	3 835	3	18	52
G60	Hereditäre und idiopathische Neuropathie	348	1	5	23
G61	Polyneuritis	891	2	8	15
G62	Sonstige Polyneuropathien	2 465	–	5	14
G63	Polyneuropathie bei anderenorts klassifizierten Krankheiten	103	–	–	–
G64	Sonstige Krankheiten des peripheren Nervensystems	28	–	–	–
G70 – G73	Krankheiten im Bereich der neuromuskulären Synapse und des Muskels	1 838	30	74	182
G70	Myasthenia gravis und sonstige neuromuskuläre Krankheiten	729	7	18	42
G71	Primäre Myopathien	686	19	48	116
G72	Sonstige Myopathien	418	3	8	24
G73	Krankheiten im Bereich der neuromuskulären Synapse und des Muskels bei anderenorts klassifizierten Krankheiten	5	1	–	–

und Patienten (einschl. Stundenfällen) 2002 nach Altersgruppen und Diagnosen

Entlassene oder verstorbene Patientinnen und Patienten								Positionen- nummer ¹⁾
davon im Alter von ... bis unter ... Jahr(en)								
15 – 25	25 – 35	35 – 40	40 – 45	45 – 55	55 – 65	65 – 75	75 und mehr	
7 124	10 635	9 216	11 071	25 441	31 909	31 449	31 685	G00 – G99
364	453	322	274	366	393	367	201	G00 – G09
37	44	26	20	44	71	87	30	G00
3	–	1	–	1	2	–	–	G01
–	–	–	1	1	–	–	–	G02
162	153	109	61	64	69	51	37	G03
127	205	148	141	169	136	119	55	G04
1	2	3	–	3	–	1	3	G05
12	25	20	32	57	98	98	72	G06
–	–	–	–	–	–	–	–	G07
21	23	12	17	20	15	10	4	G08
1	1	3	2	7	2	1	–	G09
34	95	94	114	321	511	514	278	G10 – G13
2	32	30	37	100	87	54	7	G10
18	35	30	38	82	82	72	43	G11
13	27	34	39	138	339	387	227	G12
1	1	–	–	1	3	1	1	G13
125	142	100	141	513	1 322	2 987	4 616	G20 – G26
4	19	20	37	236	845	2 316	3 779	G20
8	8	3	4	21	55	217	460	G21
–	–	–	–	–	–	–	1	G22
6	–	3	1	8	33	86	34	G23
50	55	24	20	51	81	72	72	G24
57	59	49	79	196	308	296	270	G25
–	1	1	–	1	–	–	–	G26
13	16	28	26	112	296	793	2 825	G30–G32
–	1	1	2	17	170	628	2 623	G30
13	15	25	23	91	125	163	200	G31
–	–	2	1	4	1	2	2	G32
631	1 799	1 678	1 735	2 858	1 838	735	149	G35 – G37
617	1 767	1 654	1 714	2 815	1 808	716	137	G35
5	5	6	4	10	7	3	4	G36
9	27	18	17	33	23	16	8	G37
4 483	5 743	5 143	6 525	16 462	21 394	19 573	17 581	G40 – G47
3 003	2 612	1 798	1 891	3 025	2 933	3 441	3 392	G40
118	141	112	107	196	192	225	282	G41
659	616	377	361	499	254	102	61	G43
294	369	256	205	361	283	197	109	G44
62	181	239	368	1 291	2 896	5 725	11 602	G45
–	1	2	–	6	10	8	9	G46
347	1 823	2 359	3 593	11 084	14 826	9 875	2 126	G47
696	1 392	1 151	1 374	2 866	3 392	3 134	3 094	G50 – G59
28	64	44	48	101	159	160	202	G50
309	353	231	219	386	515	576	386	G51
4	17	11	13	26	27	38	27	G52
–	1	–	–	–	4	5	4	G53
29	108	74	87	188	172	164	118	G54
–	5	3	5	4	6	8	8	G55
118	476	538	710	1 657	1 991	1 787	2 076	G56
47	96	79	113	216	236	198	119	G57
160	272	170	178	288	278	198	153	G58
1	–	1	1	–	4	–	1	G59
74	146	136	208	507	924	989	778	G60 – G64
16	12	19	30	38	68	81	55	G60
43	75	66	57	132	186	188	119	G61
15	56	51	116	326	636	675	571	G62
–	1	–	2	11	26	41	22	G63
–	2	–	3	–	8	4	11	G64
133	181	109	111	241	306	267	204	G70 – G73
20	56	22	33	75	153	151	152	G70
89	69	45	49	94	90	48	19	G71
24	55	42	29	71	62	68	32	G72
–	1	–	–	1	1	–	1	G73

Noch: 1. Aus Krankenhäusern entlassene oder verstorbene vollstationäre Patientinnen

Postitionsnummer ¹⁾	Krankheitsart				
		insgesamt	0 – 1	1 – 5	5 – 15
G80 – G83	Zerebrale Lähmung und sonstige Lähmungssyndrome	4 095	25	226	534
G80	Infantile Zerebralparese	635	9	126	329
G81	Hemiplegie	929	7	51	31
G82	Paraplegie und Tetraplegie	1 816	3	33	151
G83	Sonstige Lähmungssyndrome	715	6	16	23
G90 – G99	Sonstige Krankheiten des Nervensystems	6 416	230	203	259
G90	Krankheiten des autonomen Nervensystems	695	8	3	5
G91	Hydrozephalus	2 057	152	87	97
G92	Toxische Enzephalopathie	62	1	3	3
G93	Sonstige Krankheiten des Gehirns	2 036	54	94	133
G94	Sonstige Krankheiten des Gehirns bei anderenorts klassifizierten Krankheiten	5	–	–	1
G95	Sonstige Krankheiten des Rückenmarkes	950	1	6	7
G96	Sonstige Krankheiten des Zentralnervensystems	285	10	8	3
G97	Krankheiten des Nervensystems nach medizinischen Maßnahmen, anderenorts nicht klassifiziert	261	2	1	10
G98	Sonstige Krankheiten des Nervensystems, anderenorts nicht klassifiziert	31	2	1	–
G99	Sonstige Krankheiten des Nervensystems bei anderenorts klassifizierten Krankheiten	34	–	–	–
H00 – H59	Krankheiten des Auges und der Augenanhangsgebilde	84 205	296	997	2 263
H00 – H06	Affektionen des Augenlides, des Tränenapparates und der Orbita	5 921	151	458	348
H00	Hordeolum und Chalazion	434	15	80	91
H01	Sonstige Entzündung des Augenlides	63	2	3	16
H02	Sonstige Affektionen des Augenlides	2 786	8	37	59
H03	Affektionen des Augenlides bei anderenorts klassifizierten Krankheiten	2	–	–	2
H04	Affektionen des Tränenapparates	1 939	85	192	61
H05	Affektionen der Orbita	687	41	145	119
H06	Affektionen des Tränenapparates und der Orbita bei anderenorts klassifizierten Krankheiten	10	–	1	–
H10 – H13	Affektionen der Konjunktiva	696	26	20	19
H10	Konjunktivitis	171	25	16	14
H11	Sonstige Affektionen der Konjunktiva	514	1	4	5
H13	Affektionen der Konjunktiva bei anderenorts klassifizierten Krankheiten	11	–	–	–
H15 – H22	Affektionen der Sklera, der Hornhaut, der Iris und des Ziliarkörpers	3 334	5	33	101
H15	Affektionen der Sklera	73	–	2	2
H16	Keratitis	1 125	1	12	27
H17	Hornhautnarben und -trübungen	164	–	1	4
H18	Sonstige Affektionen der Hornhaut	1 241	2	7	28
H19	Affektionen der Sklera und der Hornhaut bei anderenorts klassifizierten Krankheiten	6	–	–	–
H20	Iridozyklitis	586	–	9	34
H21	Sonstige Affektionen der Iris und des Ziliarkörpers	137	2	2	6
H22	Affektionen der Iris und des Ziliarkörpers bei anderenorts klassifizierten Krankheiten	2	–	–	–
H25 – H28	Affektionen der Linse	47 560	14	44	126
H25	Cataracta senilis	39 517	–	2	10
H26	Sonstige Kataraktformen	7 219	11	21	83
H27	Sonstige Affektionen der Linse	794	3	21	33
H28	Katarakt und sonstige Affektionen der Linse bei anderenorts klassifizierten Krankheiten	30	–	–	–
H30 – H36	Affektionen der Aderhaut und der Netzhaut	10 920	30	35	107
H30	Chorioretinitis	266	–	–	15
H31	Sonstige Affektionen der Aderhaut	122	–	1	1
H32	Chorioretinale Affektionen bei anderenorts klassifizierten Krankheiten	5	–	–	1
H33	Netzhautablösung und Netzhautriss	5 108	2	3	51
H34	Netzhautgefäßverschluss	1 955	–	–	1
H35	Sonstige Affektionen der Netzhaut	3 332	28	31	38
H36	Affektionen der Netzhaut bei anderenorts klassifizierten Krankheiten	132	–	–	–
H40 – H42	Glaukom	7 035	8	22	72
H40	Glaukom	7 033	8	22	72
H42	Glaukom bei anderenorts klassifizierten Krankheiten	2	–	–	–
H43 – H45	Affektionen des Glaskörpers und des Augapfels	2 155	5	18	31
H43	Affektionen des Glaskörpers	1 334	2	4	5
H44	Affektionen des Augapfels	816	3	14	26
H45	Affektionen des Glaskörpers und des Augapfels bei anderenorts klassifizierten Krankheiten	5	–	–	–
H46 – H48	Affektionen des Nervus opticus und der Sehbahn	1 387	1	19	44
H46	Neuritis optica	606	–	–	13
H47	Sonstige Affektionen des N. opticus (II. Hirnnerv) und der Sehbahn	776	1	19	31
H48	Affektionen des N. opticus (II. Hirnnerv) und der Sehbahn bei anderenorts klassifizierten Krankheiten	5	–	–	–

und Patienten (einschl. Stundenfällen) 2002 nach Altersgruppen und Diagnosen

Entlassene oder verstorbene Patientinnen und Patienten								Positionsn nummer ¹⁾
davon im Alter von ... bis unter ... Jahr(en)								
15 – 25	25 – 35	35 – 40	40 – 45	45 – 55	55 – 65	65 – 75	75 und mehr	
259	269	191	251	488	628	618	606	G80 – G83
71	27	12	8	22	12	13	6	G80
28	42	22	43	69	146	200	290	G81
112	135	101	162	316	324	286	193	G82
48	65	56	38	81	146	119	117	G83
312	399	264	312	707	905	1 472	1 353	G90 – G99
18	12	20	15	61	124	198	231	G90
102	88	36	60	129	220	547	539	G91
1	1	2	3	5	8	21	14	G92
130	170	99	100	273	281	382	320	G93
–	–	2	–	–	1	1	–	G94
9	33	30	58	134	189	261	222	G95
16	30	23	26	53	56	41	19	G96
31	63	48	39	34	18	11	4	G97
5	2	2	4	7	3	3	2	G98
–	–	2	7	11	5	7	2	G99
1 350	1 936	1 605	1 854	4 997	10 917	22 109	35 881	H00 – H59
171	249	222	249	735	1 017	1 111	1 210	H00 – H06
31	33	22	21	46	28	29	38	H00
4	5	2	2	7	6	8	8	H01
43	55	76	109	402	567	650	780	H02
–	–	–	–	–	–	–	–	H03
53	116	87	77	198	351	367	352	H04
40	39	35	40	77	63	56	32	H05
–	1	–	–	5	2	1	–	H06
27	57	53	61	84	147	122	80	H10 – H13
12	10	5	3	14	26	21	25	H10
15	47	48	58	69	118	99	50	H11
–	–	–	–	1	3	2	5	H13
174	277	238	198	369	492	668	779	H15 – H22
2	11	5	7	9	11	13	11	H15
62	61	87	68	131	168	214	294	H16
10	15	6	4	13	35	39	37	H17
63	124	91	71	128	158	268	301	H18
–	–	1	–	1	1	3	–	H19
32	60	44	43	78	98	91	97	H20
5	6	4	5	9	20	39	39	H21
–	–	–	–	–	1	1	–	H22
94	170	189	255	1 263	4 271	13 246	27 888	H25 – H28
21	39	78	124	824	3 336	11 021	24 062	H25
47	92	83	115	380	845	2 033	3 509	H26
26	39	27	16	56	86	181	306	H27
–	–	1	–	3	4	11	11	H28
192	346	262	435	1 121	2 537	3 421	2 434	H30 – H36
38	57	30	23	29	39	16	19	H30
6	2	1	4	4	19	30	54	H31
–	2	–	–	2	–	–	–	H32
111	178	152	262	720	1 392	1 443	794	H33
14	38	33	68	167	431	619	584	H34
22	63	44	71	184	612	1 269	970	H35
1	6	2	7	15	44	44	13	H36
89	146	165	202	595	1 316	2 144	2 276	H40 – H42
89	146	165	202	595	1 315	2 144	2 275	H40
–	–	–	–	–	1	–	1	H42
39	75	46	84	182	435	618	622	H43 – H45
15	31	20	43	114	321	410	369	H43
23	44	26	41	68	114	207	250	H44
1	–	–	–	–	–	1	3	H45
143	175	138	83	193	194	226	171	H46 – H48
120	157	107	63	89	31	16	10	H46
23	17	31	17	103	163	210	161	H47
–	1	–	3	1	–	–	–	H48

Noch: 1. Aus Krankenhäusern entlassene oder verstorbene vollstationäre Patientinnen

Postitionsnummer ¹⁾	Krankheitsart				
		insgesamt	0 – 1	1 – 5	5 – 15
H49 – H52	Affektionen der Augenmuskeln, Störungen der Blickbewegungen sowie Akkommodationsstörungen und Refraktionsfehler	4 054	9	304	1 272
H49	Strabismus paralyticus	779	3	26	45
H50	Sonstiger Strabismus	2 967	2	246	1 190
H51	Sonstige Störungen der Blickbewegungen	60	4	2	14
H52	Akkommodationsstörungen und Refraktionsfehler	248	–	30	23
H53 – H54	Sehstörungen und Blindheit	729	7	8	86
H53	Sehstörungen	538	2	5	68
H54	Blindheit und Sehschwäche	191	5	3	18
H55 – H59	Sonstige Affektionen des Auges und der Augenanhangsgebilde	414	40	36	57
H55	Nystagmus und sonstige abnorme Augenbewegungen	119	29	18	39
H57	Sonstige Affektionen des Auges und der Augenanhangsgebilde	127	10	16	16
H58	Sonstige Affektionen des Auges und der Augenanhangsgebilde bei anderenorts klassifizierten Krankheiten	1	–	–	–
H59	Affektionen des Auges und der Augenanhangsgebilde nach medizinischen Maßnahmen, anderenorts nicht klassifiziert	167	1	2	2
H60 – H95	Krankheiten des Ohres und des Warzenfortsatzes	42 424	627	2 870	4 541
H60 – H62	Krankheiten des äußeren Ohres	2 036	7	63	228
H60	Otitis externa	851	5	27	60
H61	Sonstige Krankheiten des äußeren Ohres	1 182	2	36	168
H62	Krankheiten des äußeren Ohres bei anderenorts klassifizierten Krankheiten	3	–	–	–
H65 – H75	Krankheiten des Mittelohres und des Warzenfortsatzes	15 300	536	2 336	3 630
H65	Nichteitrige Otitis media	3 518	100	1 203	1 550
H66	Eitrige und nicht näher bezeichnete Otitis media	6 724	389	819	1 021
H67	Otitis media bei anderenorts klassifizierten Krankheiten	–	–	–	–
H68	Entzündung und Verschluss der Tuba auditiva	89	–	30	37
H69	Sonstige Krankheiten der Tuba auditiva	118	1	23	30
H70	Mastoiditis und verwandte Zustände	535	42	97	115
H71	Cholesteatom des Mittelohres	2 160	–	29	372
H72	Trommelfellperforation	1 183	3	47	283
H73	Sonstige Krankheiten des Trommelfells	64	–	3	10
H74	Sonstige Krankheiten des Mittelohres und des Warzenfortsatzes	909	1	85	212
H75	Sonstige Krankheiten des Mittelohres und des Warzenfortsatzes bei anderenorts klassifizierten Krankheiten	–	–	–	–
H80 – H83	Krankheiten des Innenohres	12 777	–	11	117
H80	Otosklerose	1 283	–	–	14
H81	Störungen der Vestibularfunktion	10 926	–	9	60
H82	Schwindelsyndrome bei anderenorts klassifizierten Krankheiten	3	–	–	–
H83	Sonstige Krankheiten des Innenohres	565	–	2	43
H90 – H95	Sonstige Krankheiten des Ohres	12 311	84	460	566
H90	Hörverlust durch Schalleitungs- oder Schallempfindungsstörung	1 195	52	169	135
H91	Sonstiger Hörverlust	7 477	16	128	139
H92	Otalgie und Ohrenfluss	434	14	137	188
H93	Sonstige Krankheiten des Ohres, anderenorts nicht klassifiziert	3 020	2	25	85
H94	Sonstige Krankheiten des Ohres bei anderenorts klassifizierten Krankheiten	1	–	–	–
H95	Krankheiten des Ohres und des Warzenfortsatzes nach medizinischen Maßnahmen, anderenorts nicht klassifiziert	184	–	1	19
I00 – I99	Krankheiten des Kreislaufsystems	682 358	555	755	3 451
I00 – I02	Akutes rheumatisches Fieber	210	–	2	30
I00	Rheumatisches Fieber ohne Angabe einer Herzbeteiligung	121	–	1	11
I01	Rheumatisches Fieber mit Herzbeteiligung	68	–	–	7
I02	Rheumatische Chorea	21	–	1	12
I05 – I09	Chronische rheumatische Herzkrankheiten	3 294	8	8	7
I05	Rheumatische Mitralklappenkrankheiten	1 312	2	3	1
I06	Rheumatische Aortenklappenkrankheiten	1 585	1	3	4
I07	Rheumatische Trikuspidalklappenkrankheiten	133	5	–	2
I08	Krankheiten mehrerer Herzklappen	228	–	–	–
I09	Sonstige rheumatische Herzkrankheiten	36	–	2	–
I10 – I15	Hypertonie (Hochdruckkrankheit)	51 736	5	33	187
I10	Essentielle (primäre) Hypertonie	34 297	4	26	134
I11	Hypertensive Herzkrankheit	15 963	–	–	3
I12	Hypertensive Nierenkrankheit	405	–	2	19
I13	Hypertensive Herz- und Nierenkrankheit	590	–	–	1
I15	Sekundäre Hypertonie	481	1	5	30

und Patienten (einschl. Stundenfällen) 2002 nach Altersgruppen und Diagnosen

Entlassene oder verstorbene Patientinnen und Patienten								Postitions- nummer ¹⁾
davon im Alter von ... bis unter ... Jahr(en)								
15 – 25	25 – 35	35 – 40	40 – 45	45 – 55	55 – 65	65 – 75	75 und mehr	
352	356	241	223	327	342	378	250	H49 – H52
21	54	55	47	77	145	181	125	H49
309	286	180	147	200	168	149	90	H50
11	2	2	2	6	4	8	5	H51
11	14	4	27	44	25	40	30	H52
56	67	39	52	96	114	103	101	H53 – H54
42	55	27	41	77	90	73	58	H53
14	12	12	11	19	24	30	43	H54
13	18	12	12	32	52	72	70	H55 – H59
10	5	1	4	2	3	6	2	H55
2	8	10	3	17	12	15	18	H57
–	–	–	–	–	–	–	1	H58
1	5	1	5	13	37	51	49	H59
2 564	3 698	2 914	2 941	6 252	6 917	5 524	3 576	H60 – H95
169	209	164	135	261	321	277	202	H60 – H62
65	105	75	56	87	117	138	116	H60
103	102	89	79	174	204	139	86	H61
1	2	–	–	–	–	–	–	H62
1 062	1 193	836	840	1 651	1 762	1 011	443	H65 – H75
85	81	65	64	126	113	86	45	H65
533	599	435	413	847	940	490	238	H66
–	–	–	–	–	–	–	–	H67
1	2	4	1	6	3	1	4	H68
7	6	5	6	7	21	4	8	H69
23	27	15	20	53	73	44	26	H70
190	249	175	179	329	325	226	86	H71
138	135	74	86	147	160	88	22	H72
3	8	4	10	7	10	5	4	H73
82	86	59	61	129	117	67	10	H74
–	–	–	–	–	–	–	–	H75
401	950	834	938	2 241	2 546	2 616	2 123	H80 – H83
24	159	201	192	348	218	101	26	H80
248	703	591	712	1 834	2 251	2 462	2 056	H81
–	–	–	–	–	–	–	3	H82
129	88	42	34	59	77	53	38	H83
932	1 346	1 080	1 028	2 099	2 288	1 620	808	H90 – H95
81	86	70	83	174	189	113	43	H90
474	778	654	633	1 358	1 510	1 172	615	H91
16	10	7	8	11	16	18	9	H92
339	451	336	292	528	545	289	128	H93
–	–	–	–	1	–	–	–	H94
22	21	13	12	27	28	28	13	H95
6 307	12 810	13 939	20 985	70 686	135 503	197 273	220 094	I00 – I99
35	28	20	9	16	24	17	29	I00 – I02
23	16	10	7	7	20	9	17	I00
11	9	10	2	9	4	7	9	I01
1	3	–	–	–	–	1	3	I02
26	68	52	101	276	627	1 106	1 015	I05 – I09
15	31	30	59	163	285	422	301	I05
9	21	16	29	88	272	567	575	I06
2	12	1	5	9	25	33	39	I07
–	4	2	7	10	37	77	91	I08
–	–	3	1	6	8	7	9	I09
371	793	955	1 580	5 999	10 493	14 307	17 013	I10 – I15
310	637	747	1 181	4 299	6 883	9 042	11 034	I10
22	117	173	350	1 566	3 385	4 885	5 462	I11
12	9	7	15	47	57	102	135	I12
1	2	5	9	28	73	172	299	I13
26	28	23	25	59	95	106	83	I15

Noch: 1. Aus Krankenhäusern entlassene oder verstorbene vollstationäre Patientinnen

Postitionsnummer ¹⁾	Krankheitsart				
		insgesamt	0 – 1	1 – 5	5 – 15
I20 – I25	Ischämische Herzkrankheiten	227 675	13	8	15
I20	Angina pectoris	63 754	6	2	4
I21	Akuter Myokardinfarkt	38 832	5	–	1
I22	Rezidivierender Myokardinfarkt	495	–	–	1
I23	Bestimmte akute Komplikationen nach akutem Myokardinfarkt	82	1	–	–
I24	Sonstige akute ischämische Herzkrankheit	2 270	–	–	1
I25	Chronische ischämische Herzkrankheit	122 242	1	6	8
I26 – I28	Pulmonale Herzkrankheit und Krankheiten des Lungenkreislaufs	9 492	22	13	23
I26	Lungenembolie	7 901	–	–	4
I27	Sonstige pulmonale Herzkrankheiten	1 544	22	12	17
I28	Sonstige Krankheiten der Lungengefäße	47	–	1	2
I30 – I52	Sonstige Formen der Herzkrankheit	166 985	356	245	570
I30	Akute Perikarditis	591	–	7	5
I31	Sonstige Krankheiten des Perikards	1 017	3	4	9
I32	Perikarditis bei anderenorts klassifizierten Krankheiten	8	–	–	–
I33	Akute und subakute Endokarditis	730	3	5	3
I34	Nichtreumatische Mitralklappenkrankheiten	2 426	3	5	18
I35	Nichtreumatische Aortenklappenkrankheiten	9 989	1	10	23
I36	Nichtreumatische Trikuspidalklappenkrankheiten	63	1	1	2
I37	Pulmonalklappenkrankheiten	91	7	11	23
I38	Endokarditis, Herzklappe nicht näher bezeichnet	373	5	7	3
I39	Endokarditis und Herzklappenkrankheiten bei anderenorts klassifizierten Krankheiten	4	–	–	–
I40	Akute Myokarditis	627	3	5	8
I41	Myokarditis bei anderenorts klassifizierten Krankheiten	8	–	–	1
I42	Kardiomyopathie	6 462	29	39	40
I43	Kardiomyopathie bei anderenorts klassifizierten Krankheiten	8	1	–	–
I44	Atrioventrikulärer Block und Linksschenkelblock	6 033	10	12	34
I45	Sonstige kardiale Erregungsleitungsstörungen	1 910	21	20	56
I46	Herzstillstand	2 181	9	6	12
I47	Paroxysmale Tachykardie	12 564	95	52	167
I48	Vorhofflattern und Vorhofflimmern	44 699	6	–	17
I49	Sonstige kardiale Arrhythmien	12 887	114	35	102
I50	Herzinsuffizienz	61 972	38	17	22
I51	Komplikationen einer Herzkrankheit und ungenau beschriebene Herzkrankheit	2 342	7	9	25
I52	Sonstige Herzkrankheiten bei anderenorts klassifizierten Krankheiten	–	–	–	–
I60 – I69	Zerebrovaskuläre Krankheiten	84 797	64	40	108
I60	Subarachnoidalblutung	2 657	2	2	8
I61	Intrazerebrale Blutung	7 123	14	10	32
I62	Sonstige nichttraumatische intrakranielle Blutung	1 776	21	5	11
I63	Hirninfrakt	34 532	19	12	19
I64	Schlaganfall, nicht als Blutung oder Infarkt bezeichnet	17 273	1	2	3
I65	Verschluss und Stenose der extrakraniellen hirnversorgenden Arterien ohne resultierenden Hirninfrakt	8 580	1	–	2
I66	Verschluss und Stenose intrakranieller Arterien ohne resultierenden Hirninfrakt	758	1	1	3
I67	Sonstige zerebrovaskuläre Krankheiten	10 020	3	5	25
I68	Zerebrovaskuläre Störungen bei anderenorts klassifizierten Krankheiten	4	–	–	–
I69	Folgen einer zerebrovaskulären Krankheit	2 074	2	3	5
I70 – I79	Krankheiten der Arterien, Arteriolen und Kapillaren	53 187	27	31	81
I70	Atherosklerose	31 503	2	–	10
I71	Aortenaneurysma und -dissektion	6 407	–	1	2
I72	Sonstiges Aneurysma	1 716	5	–	4
I73	Sonstige periphere Gefäßkrankheiten	6 926	6	1	19
I74	Arterielle Embolie und Thrombose	3 948	1	3	3
I77	Sonstige Krankheiten der Arterien und Arteriolen	2 512	11	26	40
I78	Krankheiten der Kapillaren	126	2	–	3
I79	Krankheiten der Arterien, Arteriolen und Kapillaren bei anderenorts klassifizierten Krankheiten	49	–	–	–
I80 – I89	Krankheiten der Venen, der Lymphgefäße und der Lymphknoten, andernorts nicht klassifiziert	77 811	49	349	1 838
I80	Phlebitis und Thrombophlebitis	14 337	2	–	20
I81	Pfortaderthrombose	153	–	3	2
I82	Sonstige venöse Embolie und Thrombose	2 846	6	2	14
I83	Varizen der unteren Extremitäten	37 295	–	–	12
I84	Hämorrhoiden	14 049	1	12	32
I85	Ösophagusvarizen	1 999	–	2	12
I86	Varizen sonstiger Lokalisationen	1 490	1	1	202
I87	Sonstige Venenkrankheiten	1 087	–	1	1
I88	Unspezifische Lymphadenitis	3 138	31	295	1 420
I89	Sonstige nichtinfektiöse Krankheiten der Lymphgefäße und Lymphknoten	1 417	8	33	123

und Patienten (einschl. Stundenfällen) 2002 nach Altersgruppen und Diagnosen

Entlassene oder verstorbene Patientinnen und Patienten								Positionsn nummer ¹⁾
davon im Alter von ... bis unter ... Jahr(en)								
15 – 25	25 – 35	35 – 40	40 – 45	45 – 55	55 – 65	65 – 75	75 und mehr	
216	1 390	2 929	6 886	28 517	55 735	76 825	55 141	I20 – I25
134	694	1 098	2 290	8 203	14 688	19 926	16 709	I20
38	301	701	1 563	5 393	7 790	10 871	12 169	I21
–	5	6	8	48	89	153	185	I22
1	–	1	4	6	14	26	29	I23
3	21	34	74	272	529	744	592	I24
40	369	1 089	2 947	14 595	32 625	45 105	25 457	I25
135	262	216	311	762	1 537	2 732	3 479	I26 – I28
121	235	196	275	646	1 246	2 249	2 929	I26
13	21	19	31	112	279	474	544	I27
1	6	1	5	4	12	9	6	I28
1 765	2 816	2 514	3 183	10 277	24 311	45 854	75 094	I30 – I52
52	67	33	44	106	112	83	82	I30
57	68	48	51	150	196	263	168	I31
2	1	1	–	2	–	–	2	I32
24	41	28	34	84	135	210	163	I33
27	51	56	83	229	449	836	669	I34
46	123	118	147	503	1 498	3 386	4 134	I35
7	4	2	3	6	10	13	14	I36
11	10	4	4	4	4	7	6	I37
10	26	24	21	27	52	86	112	I38
–	–	2	–	–	1	–	1	I39
114	122	78	61	96	65	46	29	I40
1	–	–	–	2	–	1	3	I41
105	205	202	356	1 040	1 728	1 805	913	I42
1	1	–	1	–	1	1	2	I43
41	76	61	55	218	609	1 630	3 287	I44
127	133	88	94	180	209	330	652	I45
24	28	48	45	150	340	577	942	I46
528	752	598	645	1 651	2 547	3 196	2 333	I47
156	460	541	805	3 324	9 059	14 472	15 859	I48
193	298	266	296	868	1 746	3 643	5 326	I49
56	111	170	298	1 419	5 213	14 862	39 766	I50
183	239	146	140	218	337	407	631	I51
–	–	–	–	–	–	–	–	I52
271	777	900	1 553	5 509	12 190	23 359	40 026	I60 – I69
53	154	156	322	652	526	451	331	I60
52	91	110	195	607	1 166	2 084	2 762	I61
13	17	29	40	103	238	525	774	I62
59	262	323	511	2 046	4 931	9 689	16 661	I63
14	36	58	107	560	1 718	4 304	10 470	I64
6	30	36	82	555	2 004	3 368	2 496	I65
7	11	13	17	64	122	204	315	I66
58	156	158	254	803	1 219	2 179	5 160	I67
–	–	–	–	–	–	1	3	I68
9	20	17	25	119	266	554	1 054	I69
148	340	471	954	5 213	12 116	17 504	16 302	I70 – I79
17	86	157	474	3 225	7 592	10 556	9 384	I70
16	32	58	67	331	1 270	2 611	2 019	I71
15	22	38	37	175	390	653	377	I72
27	69	91	164	748	1 638	2 077	2 086	I73
14	50	42	99	331	619	950	1 836	I74
58	78	81	109	384	580	611	534	I77
1	3	4	4	13	20	37	39	I78
–	–	–	–	6	7	9	27	I79
2 579	5 819	5 598	6 113	13 516	17 642	14 363	9 945	I80 – I89
356	785	631	716	1 594	2 557	3 471	4 205	I80
7	21	9	19	32	14	21	25	I81
146	239	148	162	337	502	594	696	I82
353	2 493	2 833	3 130	7 878	10 676	7 152	2 768	I83
381	1 486	1 591	1 624	2 815	2 752	2 061	1 294	I84
8	42	81	184	396	572	440	262	I85
609	362	93	45	42	57	40	38	I86
22	41	30	56	127	194	241	374	I87
596	241	108	86	122	119	85	35	I88
101	109	74	91	173	199	258	248	I89

Noch: 1. Aus Krankenhäusern entlassene oder verstorbene vollstationäre Patientinnen

Postitionsnummer ¹⁾	Krankheitsart				
		insgesamt	0 – 1	1 – 5	5 – 15
195 – 199	Sonstige und nicht näher bezeichnete Krankheiten des Kreislaufsystems	7 171	11	26	592
195	Hypotonie	5 867	2	12	510
197	Kreislaufkomplikationen nach medizinischen Maßnahmen, anderenorts nicht klassifiziert	588	1	2	3
198	Sonstige Störungen des Kreislaufsystems bei anderenorts klassifizierten Krankheiten	72	–	–	–
199	Sonstige und nicht näher bezeichnete Krankheiten des Kreislaufsystems	644	8	12	79
J00 – J99	Krankheiten des Atmungssystems	272 441	11 700	36 123	31 411
J00 – J06	Akute Infektionen der oberen Atemwege	13 579	1 724	4 446	2 479
J00	Akute Rhinopharyngitis (Erkältungsschnupfen)	189	76	26	24
J01	Akute Sinusitis	1 455	2	61	313
J02	Akute Pharyngitis	605	52	198	126
J03	Akute Tonsillitis	3 695	128	1 193	829
J04	Akute Laryngitis und Tracheitis	942	85	210	153
J05	Akute obstruktive Laryngitis (Krupp) und Epiglottitis	1 013	152	481	151
J06	Akute Infektionen an mehreren oder nicht näher bezeichneten Lokalisationen der oberen Atemwege	5 680	1 229	2 277	883
J10 – J18	Grippe und Pneumonie	61 441	3 423	6 440	2 951
J10	Grippe durch nachgewiesene Influenzaviren	42	2	–	2
J11	Grippe, Viren nicht nachgewiesen	1 023	65	115	107
J12	Viruspneumonie, anderenorts nicht klassifiziert	738	353	112	24
J13	Pneumonie durch Streptococcus pneumoniae	594	3	24	14
J14	Pneumonie durch Haemophilus influenzae	251	9	8	12
J15	Pneumonie durch Bakterien, anderenorts nicht klassifiziert	7 921	327	708	607
J16	Pneumonie durch sonstige Infektionserreger, anderenorts nicht klassifiziert	445	12	10	16
J17	Pneumonie bei anderenorts klassifizierten Krankheiten	19	1	–	–
J18	Pneumonie, Erreger nicht näher bezeichnet	50 408	2 651	5 463	2 169
J20 – J22	Sonstige akute Infektionen der unteren Atemwege	14 694	4 435	2 813	647
J20	Akute Bronchitis	12 475	3 330	2 570	593
J21	Akute Bronchiolitis	1 406	1 047	152	16
J22	Akute Infektion der unteren Atemwege, nicht näher bezeichnet	813	58	91	38
J30 – J39	Sonstige Krankheiten der oberen Atemwege	103 736	388	19 914	22 119
J30	Vasomotorische und allergische Rhinopathie	187	–	5	35
J31	Chronische Rhinitis, Rhinopharyngitis und Pharyngitis	135	23	10	14
J32	Chronische Sinusitis	10 904	1	67	574
J33	Nasenpolyp	1 170	–	8	58
J34	Sonstige Krankheiten der Nase und der Nasennebenhöhlen	23 319	4	112	785
J35	Chronische Krankheiten der Gaumen- und Rachenmandeln	57 130	146	18 942	20 044
J36	Peritonsillarabszess	2 950	1	28	245
J37	Chronische Laryngitis und Laryngotracheitis	1 332	1	9	20
J38	Krankheiten der Stimmlippen und des Kehlkopfes, anderenorts nicht klassifiziert	5 652	188	719	289
J39	Sonstige Krankheiten der oberen Atemwege	957	24	14	55
J40 – J47	Chronische Krankheiten der unteren Atemwege	54 164	1 343	2 091	2 830
J40	Bronchitis, nicht als akut oder chronisch bezeichnet	2 691	121	158	84
J41	Einfache und schleimig-eitrige chronische Bronchitis	850	6	17	17
J42	Nicht näher bezeichnete chronische Bronchitis	816	24	48	32
J43	Emphysem	1 232	1	–	–
J44	Sonstige chronische obstruktive Lungenerkrankung	37 920	892	891	286
J45	Asthma bronchiale	8 144	254	703	1 854
J46	Status asthmaticus	2 140	44	267	527
J47	Bronchiektasen	371	1	7	30
J60 – J70	Lungenkrankheiten durch exogene Substanzen	5 220	67	122	83
J60	Kohlenbergarbeiter-Pneumokoniose	45	–	–	–
J61	Pneumokoniose durch Asbest und sonstige anorganische Fasern	72	–	–	–
J62	Pneumokoniose durch Quarzstaub	157	–	–	1
J63	Pneumokoniose durch sonstige anorganische Stäube	49	–	–	5
J64	Nicht näher bezeichnete Pneumokoniose	38	–	–	–
J65	Pneumokoniose in Verbindung mit Tuberkulose	27	–	–	–
J66	Krankheit der Atemwege durch spezifischen organischen Staub	13	–	–	–
J67	Allergische Alveolitis durch organischen Staub	217	–	–	6
J68	Krankheiten der Atmungsorgane durch Einatmen von chemischen Substanzen, Gasen, Rauch und Dämpfen	360	5	16	33
J69	Pneumonie durch feste und flüssige Substanzen	4 106	62	96	31
J70	Krankheiten der Atmungsorgane durch sonstige exogene Substanzen	136	–	10	7
J80 – J84	Sonstige Krankheiten der Atmungsorgane, die hauptsächlich das Interstitium betreffen	4 528	43	28	33
J80	Atemnotsyndrom des Erwachsenen (ARDS)	259	11	–	6
J81	Lungenödem	2 329	15	1	1
J82	Eosinophiles Lungeninfiltrat, anderenorts nicht klassifiziert	71	–	–	1
J84	Sonstige interstitielle Lungenkrankheiten	1 869	17	27	25

und Patienten (einschl. Stundenfällen) 2002 nach Altersgruppen und Diagnosen

Entlassene oder verstorbene Patientinnen und Patienten								Positionsn nummer ¹⁾
davon im Alter von ... bis unter ... Jahr(en)								
15 – 25	25 – 35	35 – 40	40 – 45	45 – 55	55 – 65	65 – 75	75 und mehr	
761	517	284	295	601	828	1 206	2 050	I95 – I99
659	391	226	235	457	600	949	1 826	I95
31	38	21	24	63	135	165	105	I97
1	4	4	12	21	18	9	3	I98
70	84	33	24	60	75	83	116	I99
21 154	19 587	11 254	9 587	18 170	26 291	35 811	51 353	J00 – J99
1 267	1 020	507	363	508	490	401	374	J00 – J06
18	14	4	5	7	5	7	3	J00
193	222	148	126	142	118	87	43	J01
67	48	18	15	25	25	17	14	J02
664	421	153	86	96	69	34	22	J03
31	50	37	32	75	93	110	66	J04
18	35	27	28	40	40	28	13	J05
276	230	120	71	123	140	118	213	J06
1 182	1 689	1 356	1 263	2 929	5 564	10 607	24 037	J10– J18
1	7	1	4	3	7	5	10	J10
110	135	62	47	77	77	105	123	J11
16	17	14	7	16	32	52	95	J12
16	17	28	21	58	85	115	213	J13
4	5	7	15	13	30	76	72	J14
201	210	187	153	397	718	1 431	2 982	J15
16	17	25	20	28	60	78	163	J16
–	2	–	–	–	1	5	10	J17
818	1 279	1 032	996	2 337	4 554	8 740	20 369	J18
391	481	269	253	509	744	1 258	2 894	J20 – J22
349	409	243	218	440	653	1 103	2 567	J20
6	14	4	11	25	29	42	60	J21
36	58	22	24	44	62	113	267	J22
15 925	13 788	7 240	5 480	7 896	6 437	3 474	1 075	J30 – J39
30	41	16	16	25	8	9	2	J30
9	12	4	9	17	21	10	6	J31
963	1 750	1 315	1 186	1 955	1 852	1 004	237	J32
66	139	102	114	225	221	168	69	J33
4 515	5 974	3 192	2 498	3 119	2 069	878	173	J34
9 251	4 711	1 788	848	800	411	148	41	J35
819	635	330	211	276	228	126	51	J36
24	61	66	110	301	382	275	83	J37
147	351	337	417	1 036	1 093	730	345	J38
101	114	90	71	142	152	126	68	J39
1 414	1 517	1 151	1 423	4 243	9 153	14 265	14 734	J40 – J47
133	158	98	95	177	268	411	988	J40
18	32	24	35	79	129	196	297	J41
24	36	28	39	81	146	175	183	J42
18	35	53	57	207	288	298	275	J43
175	281	315	610	2 621	7 292	12 232	12 325	J44
833	787	506	472	803	756	675	501	J45
197	167	112	103	220	191	184	128	J46
16	21	15	12	55	83	94	37	J47
100	138	87	113	263	497	1 015	2 735	J60 – J70
–	1	–	2	8	5	19	10	J60
–	–	2	–	8	24	27	11	J61
–	–	–	1	2	25	82	46	J62
4	–	2	1	3	7	8	19	J63
–	–	2	–	1	5	13	17	J64
–	–	–	–	–	5	9	13	J65
2	1	–	3	1	5	1	–	J66
2	12	12	7	37	72	45	24	J67
54	57	31	37	38	27	26	36	J68
37	64	36	59	156	297	747	2 521	J69
1	3	2	3	9	25	38	38	J70
25	82	89	94	264	677	1 254	1 939	J80 – J84
10	16	18	17	36	41	62	42	J80
5	12	10	18	58	233	579	1 397	J81
–	4	6	5	6	14	20	15	J82
10	50	55	54	164	389	593	485	J84

Noch: 1. Aus Krankenhäusern entlassene oder verstorbene vollstationäre Patientinnen

Positionennummer ¹⁾	Krankheitsart				
		insgesamt	0 – 1	1 – 5	5 – 15
J85 – J86	Purulente und nekrotisierende Krankheitszustände der unteren Atemwege	1 404	1	4	12
J85	Abszess der Lunge und des Mediastinums	375	1	2	2
J86	Pyothorax	1 029	–	2	10
J90 – J94	Sonstige Krankheiten der Pleura	5 899	12	8	31
J90	Pleuraerguss, anderenorts nicht klassifiziert	2 473	–	3	6
J91	Pleuraerguss bei anderenorts klassifizierten Krankheiten	32	–	–	–
J92	Pleuraplaques	89	–	–	2
J93	Pneumothorax	2 807	9	3	18
J94	Sonstige Krankheitszustände der Pleura	498	3	2	5
J95 – J99	Sonstige Krankheiten des Atmungssystems	7 776	264	257	226
J95	Krankheiten der Atemwege nach medizinischen Maßnahmen, anderenorts nicht klassifiziert	574	8	13	25
J96	Respiratorische Insuffizienz, anderenorts nicht klassifiziert	6 013	136	107	108
J98	Sonstige Krankheiten der Atemwege	1 184	120	137	93
J99	Krankheiten der Atemwege bei anderenorts klassifizierten Krankheiten	5	–	–	–
K00 – K93	Krankheiten des Verdauungssystems	422 412	3 607	5 520	21 834
K00 – K14	Krankheiten der Mundhöhle, der Speicheldrüsen und der Kiefer	19 983	64	919	1 833
K00	Störungen der Zahnentwicklung und des Zahndurchbruchs	233	5	3	68
K01	Retinierte und impaktierte Zähne	3 355	2	–	514
K02	Zahnkaries	1 611	–	283	210
K03	Sonstige Krankheiten der Zahnhartsubstanzen	71	–	1	7
K04	Krankheiten der Pulpa und des periapikalen Gewebes	2 026	1	118	144
K05	Gingivitis und Krankheiten des Parodonts	776	–	15	12
K06	Sonstige Krankheiten der Gingiva und des zahnlosen Alveolarkammes	66	5	4	9
K07	Dentofaziale Anomalien (einschließlich fehlerhafter Okklusion)	2 786	5	7	240
K08	Sonstige Krankheiten der Zähne und des Zahnhalteapparates	2 461	1	93	99
K09	Zysten der Mundregion, anderenorts nicht klassifiziert	391	3	5	30
K10	Sonstige Krankheiten der Kiefer	1 522	2	66	93
K11	Krankheiten der Speicheldrüsen	1 872	16	40	94
K12	Stomatitis und verwandte Krankheiten	2 162	15	266	272
K13	Sonstige Krankheiten der Lippe und der Mundschleimhaut	307	7	14	21
K14	Krankheiten der Zunge	344	2	4	20
K20 – K31	Krankheiten des Ösophagus, des Magens und des Duodenums	60 033	563	308	1 082
K20	Ösophagitis	798	–	6	17
K21	Gastroösophageale Refluxkrankheit	11 062	459	175	222
K22	Sonstige Krankheiten des Ösophagus	5 207	74	70	88
K23	Krankheiten des Ösophagus bei anderenorts klassifizierten Krankheiten	–	–	–	–
K25	Ulcus ventriculi	12 611	1	4	24
K26	Ulcus duodeni	6 244	–	–	25
K27	Ulcus pepticum, Lokalisation nicht näher bezeichnet	432	–	–	6
K28	Ulcus pepticum jejuni	431	–	–	–
K29	Gastritis und Duodenitis	20 530	5	33	641
K30	Dyspepsie	408	7	7	14
K31	Sonstige Krankheiten des Magens und des Duodenums	2 310	17	13	45
K35 – K38	Krankheiten des Appendix	37 125	2	314	10 886
K35	Akute Appendizitis	28 087	2	263	8 254
K36	Sonstige Appendizitis	5 580	–	14	1 633
K37	Nicht näher bezeichnete Appendizitis	3 140	–	36	933
K38	Sonstige Krankheiten der Appendix	318	–	1	66
K40 – K46	Hernien	65 609	1 717	1 421	1 298
K40	Hernia inguinalis	46 300	1 579	1 229	983
K41	Hernia femoralis	1 490	2	8	11
K42	Hernia umbilicalis	6 162	120	138	228
K43	Hernia ventralis	8 822	7	39	54
K44	Hernia diaphragmatica	1 972	3	3	16
K45	Sonstige abdominale Hernien	598	4	1	4
K46	Nicht näher bezeichnete abdominale Hernie	265	2	3	2
K50 – K52	Nichtinfektiöse Enteritis und Kolitis	30 634	387	845	2 862
K50	Crohn-Krankheit (Enteritis regionalis) (Morbus Crohn)	5 705	1	4	197
K51	Colitis ulcerosa	4 008	5	4	106
K52	Sonstige nichtinfektiöse Gastroenteritis und Kolitis	20 921	381	837	2 559
K55 – K63	Sonstige Krankheiten des Darmes	93 310	611	1 293	2 898
K55	Gefäßkrankheiten des Darmes	3 248	3	2	4
K56	Paralytischer Ileus und mechanischer Ileus ohne Hernie	24 419	224	351	796
K57	Divertikulose des Darmes	23 869	–	–	4
K58	Colon irritabile	2 585	2	9	50
K59	Sonstige funktionelle Darmstörungen	8 978	203	748	1 754
K60	Fissur und Fistel in der Anal- und Rektalregion	8 146	57	42	62
K61	Abszess in der Anal- und Rektalregion	6 025	78	34	62
K62	Sonstige Krankheiten des Anus und des Rektums	7 178	28	83	115
K63	Sonstige Krankheiten des Darmes	8 862	16	24	51

und Patienten (einschl. Stundenfällen) 2002 nach Altersgruppen und Diagnosen

Entlassene oder verstorbene Patientinnen und Patienten								Positionsn nummer ¹⁾
davon im Alter von ... bis unter ... Jahr(en)								
15 – 25	25 – 35	35 – 40	40 – 45	45 – 55	55 – 65	65 – 75	75 und mehr	
43	71	63	99	243	295	341	232	J85 – J86
9	23	16	25	86	89	74	48	J85
34	48	47	74	157	206	267	184	J86
609	614	365	308	640	945	1 127	1 240	J90 – J94
44	67	76	79	250	477	655	816	J90
–	–	1	–	2	3	5	21	J91
2	3	1	4	13	33	19	12	J92
547	509	261	205	324	340	303	288	J93
16	35	26	20	51	92	145	103	J94
198	187	127	191	675	1 489	2 069	2 093	J95 – J99
26	23	14	19	60	130	155	101	J95
112	111	76	134	503	1 215	1 721	1 790	J96
60	53	34	38	111	144	193	201	J98
–	–	3	–	1	–	–	1	J99
32 444	33 098	23 910	25 315	53 809	67 395	74 516	80 964	K00 – K93
4 484	2 192	1 094	1 086	1 917	2 350	2 084	1 960	K00 – K14
107	20	6	6	5	6	6	1	K00
1 930	410	107	75	106	97	71	43	K01
77	94	72	62	140	174	229	270	K02
8	4	7	6	11	11	9	7	K03
134	175	113	125	202	330	363	321	K04
22	52	28	39	103	150	169	186	K05
1	1	1	3	6	14	13	9	K06
1 382	582	190	121	107	91	38	23	K07
190	161	128	135	343	460	438	413	K08
53	54	23	41	64	60	41	17	K09
159	132	86	116	191	278	201	198	K10
127	179	143	167	294	293	239	280	K11
250	284	157	152	250	229	148	139	K12
21	16	19	14	43	72	51	29	K13
23	28	14	24	52	85	68	24	K14
2 883	4 038	2 991	3 372	7 386	9 429	11 392	16 589	K20 – K31
45	35	33	38	97	142	139	246	K20
403	783	716	771	1 604	2 015	1 755	2 159	K21
182	262	218	237	631	974	1 112	1 359	K22
–	–	–	–	–	–	–	–	K23
281	483	419	569	1 385	1 880	2 797	4 768	K25
196	350	264	351	720	930	1 250	2 158	K26
22	36	20	20	39	58	73	158	K27
1	7	21	21	60	92	98	131	K28
1 563	1 890	1 189	1 247	2 547	2 911	3 573	4 931	K29
59	51	18	25	53	48	59	67	K30
131	141	93	93	250	379	536	612	K31
11 154	5 049	2 299	1 631	2 190	1 558	1 210	832	K35 – K38
7 853	3 774	1 784	1 266	1 807	1 341	1 035	708	K35
2 041	795	327	236	243	121	101	69	K36
1 147	431	169	118	123	79	60	44	K37
113	49	19	11	17	17	14	11	K38
2 536	4 644	3 897	4 380	9 903	13 363	13 364	9 086	K40 – K46
1 940	3 418	2 653	2 944	6 690	9 227	9 294	6 343	K40
57	75	90	95	182	243	320	407	K41
308	552	489	545	1 197	1 217	918	450	K42
175	419	503	623	1 416	2 073	2 229	1 284	K43
42	146	125	130	299	381	393	434	K44
11	21	22	30	88	154	152	111	K45
3	13	15	13	31	68	58	57	K46
4 630	4 269	2 234	1 800	3 053	2 812	3 214	4 528	K50 – K52
855	1 225	753	621	941	511	386	211	K50
362	582	389	323	567	565	646	459	K51
3 413	2 462	1 092	856	1 545	1 736	2 182	3 858	K52
3 152	4 975	4 499	4 732	10 890	15 584	19 327	25 349	K55 – K63
16	37	46	37	144	377	766	1 816	K55
1 011	1 033	806	857	1 918	3 066	4 694	9 663	K56
36	351	575	987	2 982	5 315	6 870	6 749	K57
252	285	231	198	418	496	375	269	K58
698	422	237	255	554	714	1 121	2 272	K59
443	1 187	1 120	980	1 806	1 410	772	267	K60
429	1 084	912	802	1 259	763	416	186	K61
191	444	397	370	892	1 233	1 523	1 902	K62
76	132	175	246	917	2 210	2 790	2 225	K63

Noch: 1. Aus Krankenhäusern entlassene oder verstorbene vollstationäre Patientinnen

Postitionsnummer ¹⁾	Krankheitsart				
		insgesamt	0 – 1	1 – 5	5 – 15
K65 – K67	Krankheiten des Peritoneums	7 878	4	27	187
K65	Peritonitis	1 588	1	13	65
K66	Sonstige Krankheiten des Peritoneums	6 290	3	14	122
K67	Krankheiten des Peritoneums bei anderenorts klassifizierten Infektionskrankheiten	–	–	–	–
K70 – K77	Krankheiten der Leber	17 859	51	50	122
K70	Alkoholische Leberkrankheit	5 626	–	–	–
K71	Toxische Leberkrankheit	1 389	7	1	5
K72	Leberversagen, anderenorts nicht klassifiziert	1 365	9	5	13
K73	Chronische Hepatitis, anderenorts nicht klassifiziert	195	–	–	7
K74	Fibrose und Zirrhose der Leber	5 628	11	9	10
K75	Sonstige entzündliche Leberkrankheiten	1 496	8	14	46
K76	Sonstige Krankheiten der Leber	2 155	16	21	40
K77	Leberkrankheiten bei anderenorts klassifizierten Krankheiten	5	–	–	1
K80 – K87	Krankheiten der Gallenblase, der Gallenwege und des Pankreas	71 075	33	46	272
K80	Cholelithiasis	46 128	3	12	117
K81	Cholezystitis	3 854	–	–	2
K82	Sonstige Krankheiten der Gallenblase	844	–	1	3
K83	Sonstige Krankheiten der Gallenwege	5 515	26	13	31
K85	Akute Pankreatitis	10 746	2	9	98
K86	Sonstige Krankheiten des Pankreas	3 987	2	11	21
K87	Krankheiten der Gallenblase, der Gallenwege und des Pankreas bei anderenorts klassifizierten Krankheiten	1	–	–	–
K90 – K93	Sonstige Krankheiten des Verdauungssystems	18 906	175	297	394
K90	Intestinale Malabsorption	802	16	143	126
K91	Krankheiten des Verdauungssystems nach medizinischen Maßnahmen, anderenorts nicht klassifiziert	1 718	35	28	23
K92	Sonstige Krankheiten des Verdauungssystems	16 380	124	126	245
K93	Krankheiten sonstiger Verdauungsorgane bei anderenorts klassifizierten Krankheiten	6	–	–	–
L00 – L99	Krankheiten der Haut und der Unterhaut	60 413	906	2 403	3 469
L00 – L08	Infektionen der Haut und der Unterhaut	29 252	439	1 034	1 774
L00	Staphylococcal scalded skin syndrome (SSS-Syndrom)	28	10	4	1
L01	Impetigo	421	56	108	82
L02	Hautabszess, Furunkel und Karbunkel	11 608	101	244	626
L03	Phlegmone	9 391	92	313	663
L04	Akute Lymphadenitis	1 134	43	278	247
L05	Pilonidalzyste	5 556	34	17	63
L08	Sonstige lokale Infektionen der Haut und der Unterhaut	1 114	103	70	92
L10 – L14	Bullöse Dermatosen	625	3	1	10
L10	Pemphiguskrankheiten	142	–	–	–
L11	Sonstige akantholytische Dermatosen	7	–	–	–
L12	Pemphigoidkrankheiten	396	2	–	3
L13	Sonstige bullöse Dermatosen	80	1	1	7
L14	Bullöse Dermatosen bei anderenorts klassifizierten Krankheiten	–	–	–	–
L20 – L30	Dermatitis und Ekzem	7 130	355	906	555
L20	Atopisches (endogenes) Ekzem	2 936	297	829	412
L21	Seborrhoisches Ekzem	70	9	–	2
L22	Windeldermatitis	11	6	4	–
L23	Allergische Kontaktdermatitis	846	4	20	35
L24	Toxische Kontaktdermatitis	75	1	–	3
L25	Nicht näher bezeichnete Kontaktdermatitis	150	–	–	4
L26	Exfoliative Dermatitis	3	1	–	–
L27	Dermatitis durch oral, enteral oder parenteral aufgenommene Substanzen	836	11	19	31
L28	Lichen simplex chronicus und Prurigo	358	–	2	7
L29	Pruritus	189	–	1	1
L30	Sonstige Dermatitis	1 656	26	31	60
L40 – L45	Papulosquamöse Hautkrankheiten	3 785	1	14	97
L40	Psoriasis	3 382	1	5	78
L41	Parapsoriasis	115	–	4	13
L42	Pityriasis rosea	10	–	–	3
L43	Lichen ruber planus	225	–	–	1
L44	Sonstige papulosquamöse Hautkrankheiten	53	–	5	2
L45	Papulosquamöse Hautkrankheiten bei anderenorts klassifizierten Krankheiten	–	–	–	–
L50 – L54	Urtikaria und Erythem	2 926	44	289	386
L50	Urtikaria	2 215	36	203	297
L51	Erythema exsudativum multiforme	331	6	76	44
L52	Erythema nodosum	257	–	8	37
L53	Sonstige erythematöse Krankheiten	123	2	2	8
L54	Erythem bei anderenorts klassifizierten Krankheiten	–	–	–	–

Noch: 1. Aus Krankenhäusern entlassene oder verstorbene vollstationäre Patientinnen

Postitionsnummer ¹⁾	Krankheitsart				
		insgesamt	0 – 1	1 – 5	5 – 15
L55 – L59	Krankheiten der Haut und der Unterhaut durch Strahleneinwirkung	649	1	4	17
L55	Dermatitis solaris acuta	48	1	1	7
L56	Sonstige akute Hautveränderungen durch Ultraviolettstrahlen	139	–	1	9
L57	Hautveränderungen durch chronische Exposition gegenüber nichtionisierender Strahlung	364	–	2	–
L58	Radiodermatitis	57	–	–	–
L59	Sonstige Krankheiten der Haut und der Unterhaut durch Strahleneinwirkung	41	–	–	1
L60 – L75	Krankheiten der Haut und der Hautanhangsgebilde	4 565	38	68	276
L60	Krankheiten der Nägel	731	14	15	134
L62	Krankheiten der Nägel bei anderenorts klassifizierten Krankheiten	–	–	–	–
L63	Alopecia areata	107	–	1	21
L64	Alopecia androgenetica	2	–	–	–
L65	Sonstiger Haarausfall ohne Narbenbildung	67	–	11	14
L66	Narbige Alopezie (Haarausfall mit Narbenbildung)	51	–	1	21
L67	Anomalien der Haarfarbe und des Haarschaftes	3	–	–	–
L68	Hypertrichose	12	–	1	3
L70	Akne	147	1	–	2
L71	Rosazea	221	1	1	–
L72	Follikuläre Zysten der Haut und der Unterhaut	1 883	18	37	56
L73	Sonstige Krankheiten der Haarfollikel	865	–	–	6
L74	Krankheiten der ekkrinen Schweißdrüsen	469	4	1	18
L75	Krankheiten der apokrinen Schweißdrüsen	7	–	–	1
L80 – L99	Sonstige Krankheiten der Haut und der Unterhaut	11 481	25	87	354
L80	Vitiligo	6	–	1	–
L81	Sonstige Störungen der Hautpigmentierung	72	1	–	8
L82	Seborrhoische Keratose	55	–	–	–
L83	Acanthosis nigricans	12	–	–	2
L84	Hühneraugen und Horn- (Haut-) Schwielen	180	–	–	–
L85	Sonstige Epidermisverdickung	148	–	–	2
L86	Keratom bei anderenorts klassifizierten Krankheiten	1	–	–	–
L87	Störungen der transepidermalen Elimination	14	–	–	1
L88	Pyoderma gangraenosum	135	1	1	3
L89	Dekubitalgeschwür	2 376	2	11	20
L90	Atrophische Hautkrankheiten	2 491	2	21	136
L91	Hypertrophe Hautkrankheiten	604	5	14	92
L92	Granulomatöse Krankheiten der Haut und der Unterhaut	427	7	14	26
L93	Lupus erythematoses	446	–	–	12
L94	Sonstige lokalisierte Krankheiten des Bindegewebes	204	1	–	10
L95	Anderenorts nicht klassifizierte Vaskulitis, die auf die Haut begrenzt ist	121	4	4	8
L97	Ulcus cruris, anderenorts nicht klassifiziert	2 228	–	2	4
L98	Sonstige Krankheiten der Haut und der Unterhaut, anderenorts nicht klassifiziert	1 959	2	19	30
L99	Sonstige Krankheiten der Haut und der Unterhaut bei anderenorts klassifizierten Krankheiten	2	–	–	–
M00 – M99	Krankheiten des Muskel-Skelett-Systems und des Bindegewebes	324 074	146	1 141	5 295
M00 – M25	Arthropathien	162 499	28	600	2 508
M00	Eitrige Arthritis	1 566	1	17	49
M01	Direkte Gelenkinfektionen bei anderenorts klassifizierten infektiösen und parasitären Krankheiten	3	–	1	–
M02	Reaktive Arthritiden	568	1	60	95
M03	Postinfektiöse und reaktive Arthritiden bei anderenorts klassifizierten Krankheiten	3	–	1	–
M05	Seropositive chronische Polyarthritis	4 848	–	–	1
M06	Sonstige chronische Polyarthritis	4 207	–	8	27
M07	Arthritis psoriatica und Arthritiden bei gastrointestinalen Grundkrankheiten	11	–	–	–
M08	Juvenile Arthritis	1 051	2	135	624
M09	Juvenile Arthritis bei anderenorts klassifizierten Krankheiten	3	–	–	–
M10	Gicht	675	–	–	–
M11	Sonstige Kristall-Arthropathien	246	–	1	–
M12	Sonstige näher bezeichnete Arthropathien	559	3	154	170
M13	Sonstige Arthritis	2 106	5	93	175
M14	Arthropathien bei sonstigen anderenorts klassifizierten Krankheiten	20	–	–	–
M15	Polyarthrose	1 231	–	–	–
M16	Koxarthrose (Arthrose des Hüftgelenkes)	31 053	1	–	1
M17	Gonarthrose (Arthrose des Kniegelenkes)	38 236	–	1	5
M18	Rhizarthrose (Arthrose des Daumensattelgelenkes)	1 653	–	–	3
M19	Sonstige Arthrose	5 148	–	1	10
M20	Erworbene Deformitäten der Finger und Zehen	13 500	–	4	106
M21	Sonstige erworbene Deformitäten der Extremitäten	1 373	11	47	352
M22	Krankheiten der Patella	6 479	–	1	284
M23	Binnenschädigung des Kniegelenkes (internal derangement)	39 961	–	4	246
M24	Sonstige näher bezeichnete Gelenkschädigungen	3 230	2	15	132
M25	Sonstige Gelenkkrankheiten, anderenorts nicht klassifiziert	4 769	2	57	228

und Patienten (einschl. Stundenfällen) 2002 nach Altersgruppen und Diagnosen

Entlassene oder verstorbene Patientinnen und Patienten								Positionsn nummer ¹⁾
davon im Alter von ... bis unter ... Jahr(en)								
15 – 25	25 – 35	35 – 40	40 – 45	45 – 55	55 – 65	65 – 75	75 und mehr	
23	38	23	24	56	127	149	187	L55 – 59
14	13	5	1	1	1	2	2	L55
7	15	3	9	18	31	27	19	L56
1	9	12	12	28	68	102	130	L57
1	–	3	–	8	17	12	16	L58
–	1	–	2	1	10	6	20	L59
581	770	495	407	638	562	431	299	L60 – L75
146	85	37	21	49	79	77	74	L60
–	–	–	–	–	–	–	–	L62
20	15	10	19	10	10	1	–	L63
–	–	–	–	–	–	–	2	L64
4	6	–	4	11	15	2	–	L65
7	6	4	2	3	4	1	2	L66
–	–	–	–	2	–	1	–	L67
2	1	2	–	–	2	1	–	L68
47	33	22	18	20	4	–	–	L70
3	9	6	10	26	66	69	30	L71
148	253	214	166	293	281	242	175	L72
97	240	137	116	164	72	24	9	L73
107	121	63	50	60	27	13	5	L74
–	1	–	1	–	2	–	2	L75
706	878	606	631	1 219	1 656	2 052	3 267	L80 – L99
–	–	2	–	1	1	–	1	L80
5	5	3	5	8	14	17	6	L81
1	–	–	1	2	20	14	17	L82
2	–	–	1	1	2	2	2	L83
6	11	11	13	14	30	37	58	L84
5	3	5	7	21	27	34	44	L85
–	–	–	–	–	–	1	–	L86
–	1	–	–	1	1	1	9	L87
2	11	8	11	17	33	22	26	L88
47	50	56	64	136	200	459	1 331	L89
333	376	231	219	410	414	246	103	L90
127	108	57	43	59	60	25	14	L91
49	57	38	40	42	69	58	27	L92
45	50	49	42	83	75	56	34	L93
15	23	12	9	32	46	44	12	L94
3	15	7	10	10	17	27	16	L95
8	39	37	71	141	283	598	1 045	L97
58	129	90	95	241	364	409	522	L98
–	–	–	–	–	–	2	–	L99
13 122	21 905	19 727	22 590	53 647	69 601	69 669	47 231	M00 – M99
7 052	8 862	7 105	8 227	22 741	37 130	42 473	25 773	M00 – M25
62	95	72	79	183	302	358	348	M00
–	1	–	–	–	–	–	1	M01
51	88	51	40	65	46	34	37	M02
1	1	–	–	–	–	–	–	M03
28	127	141	226	747	1 348	1 436	794	M05
62	163	174	183	628	951	1 141	870	M06
1	2	–	–	2	4	2	–	M07
233	26	7	5	8	5	5	1	M08
–	3	–	–	–	–	–	–	M09
3	21	24	41	125	140	155	166	M10
–	6	13	9	43	52	56	66	M11
17	35	28	37	49	33	22	11	M12
121	158	119	122	290	327	357	339	M13
1	1	–	1	3	5	6	3	M14
2	6	9	28	178	367	316	325	M15
76	246	340	549	2 450	6 895	12 106	8 389	M16
105	428	569	930	4 019	8 734	14 176	9 269	M17
1	5	12	54	385	673	373	147	M18
108	373	359	436	1 072	1 277	951	561	M19
520	713	646	804	2 339	4 496	2 740	1 132	M20
211	105	70	91	171	171	92	52	M21
1 984	1 311	639	576	760	518	321	85	M22
2 324	3 713	3 098	3 382	8 107	9 664	6 962	2 461	M23
584	590	359	272	432	407	271	166	M24
557	645	375	362	685	715	593	550	M25

Noch: 1. Aus Krankenhäusern entlassene oder verstorbene vollstationäre Patientinnen

Postitionsnummer ¹⁾	Krankheitsart				
		insgesamt	0 – 1	1 – 5	5 – 15
M30 – M36	Systemkrankheiten des Bindegewebes	5 266	15	76	210
M30	Panarteriitis nodosa und verwandte Zustände	323	15	49	29
M31	Sonstige nekrotisierende Vaskulopathien	1 239	–	3	7
M32	Systemischer Lupus erythematodes	1 052	–	2	33
M33	Dermatomyositis-Polymyositis	459	–	19	73
M34	Systemische Sklerose	962	–	–	3
M35	Sonstige Krankheiten mit Systembeteiligung des Bindegewebes	1 230	–	3	65
M36	Systemkrankheiten des Bindegewebes bei anderenorts klassifizierten Krankheiten	1	–	–	–
M40 – M54	Krankheiten der Wirbelsäule und des Rückens	89 432	20	91	401
M40	Kyphose und Lordose	43	–	–	4
M41	Skoliose	581	2	10	138
M42	Osteochondrose der Wirbelsäule	1 004	–	–	7
M43	Sonstige Deformitäten der Wirbelsäule und des Rückens	1 661	11	55	96
M45	Spondylitis ankylosans	772	–	–	1
M46	Sonstige entzündliche Spondylopathien	1 849	–	16	17
M47	Spondylose	4 334	–	–	4
M48	Sonstige Spondylopathien	6 660	1	1	2
M49	Spondylopathien bei anderenorts klassifizierten Krankheiten	9	–	–	–
M50	Zervikale Bandscheibenschäden	4 858	–	–	–
M51	Sonstige Bandscheibenschäden	35 233	1	–	17
M53	Sonstige Krankheiten der Wirbelsäule und des Rückens, anderenorts nicht klassifiziert	3 989	4	2	18
M54	Rückenschmerzen	28 439	1	7	97
M60 – M79	Krankheiten der Weichteilgewebe	42 782	40	197	722
M60	Myositis	669	7	13	70
M61	Kalzifikation und Ossifikation von Muskeln	140	–	–	5
M62	Sonstige Muskelkrankheiten	1 376	19	32	70
M63	Muskelkrankheiten bei anderenorts klassifizierten Krankheiten	–	–	–	–
M65	Synovitis und Tenosynovitis	2 969	8	49	37
M66	Spontanruptur der Synovialis und von Sehnen	682	1	–	5
M67	Sonstige Krankheiten der Synovialis und der Sehnen	2 745	1	17	145
M68	Krankheiten der Synovialis und der Sehnen bei anderenorts klassifizierten Krankheiten	2	–	–	–
M70	Krankheiten des Weichteilgewebes im Zusammenhang mit Beanspruchung, Überbeanspruchung und Druck	4 015	–	7	49
M71	Sonstige Bursopathien	1 723	–	22	93
M72	Fibromatosen	4 281	–	4	12
M73	Krankheiten des Weichteilgewebes bei anderenorts klassifizierten Krankheiten	1	–	–	–
M75	Schulterläsionen	15 077	–	3	3
M76	Enthesopathien der unteren Extremität mit Ausnahme des Fußes	704	–	1	5
M77	Sonstige Enthesopathien	3 734	–	8	49
M79	Sonstige Krankheiten des Weichteilgewebes, anderenorts nicht klassifiziert	4 664	4	41	179
M80 – M94	Osteopathien und Chondropathien	19 445	37	173	1 433
M80	Osteoporose mit pathologischer Fraktur	2 412	–	1	–
M81	Osteoporose ohne pathologische Fraktur	1 805	–	–	13
M82	Osteoporose bei anderenorts klassifizierten Krankheiten	2	–	–	–
M83	Osteomalazie im Erwachsenenalter	119	–	–	–
M84	Veränderungen der Knochenkontinuität	3 607	2	12	107
M85	Sonstige Veränderungen der Knochendichte und -struktur	686	–	9	143
M86	Osteomyelitis	3 081	33	72	214
M87	Knochennekrose	1 542	–	1	34
M88	Osteodystrophia deformans (Paget-Krankheit)	84	–	–	1
M89	Sonstige Knochenkrankheiten	1 532	2	8	40
M90	Osteopathien bei anderenorts klassifizierten Krankheiten	9	–	1	–
M91	Juvenile Osteochondrose der Hüfte und des Beckens	400	–	59	307
M92	Sonstige juvenile Osteochondrosen	443	–	6	61
M93	Sonstige Osteochondropathien	1 684	–	4	500
M94	Sonstige Knorpelkrankheiten	2 039	–	–	13
M95 – M99	Sonstige Krankheiten des Muskel-Skelett-Systems und des Bindegewebes	4 650	6	4	21
M95	Sonstige erworbene Deformitäten des Muskel-Skelett-Systems und des Bindegewebes	1 374	4	2	20
M96	Krankheiten des Muskel-Skelett-Systems nach medizinischen Maßnahmen, anderenorts nicht klassifiziert	1 757	–	1	–
M99	Biomechanische Funktionsstörungen, anderenorts nicht klassifiziert	1 519	2	1	1
N00 – N99	Krankheiten des Urogenitalsystems	249 227	1 821	3 034	6 367
N00 – N08	Glomeruläre Krankheiten	2 349	11	114	282
N00	Akutes nephritisches Syndrom	148	1	4	22
N01	Rapid-progressives nephritisches Syndrom	71	1	–	1
N02	Rezidivierende und persistierende Hämaturie	463	–	6	35
N03	Chronisches nephritisches Syndrom	243	–	1	18
N04	Nephritisches Syndrom	930	8	86	139
N05	Nicht näher bezeichnetes nephritisches Syndrom	455	–	16	65
N06	Isolierte Proteinurie mit Angabe morphologischer Veränderungen	20	–	–	–
N07	Hereditäre Nephropathie, anderenorts nicht klassifiziert	4	–	–	2
N08	Glomeruläre Krankheiten bei anderenorts klassifizierten Krankheiten	15	1	1	–

und Patienten (einschl. Stundenfällen) 2002 nach Altersgruppen und Diagnosen

Entlassene oder verstorbene Patientinnen und Patienten								Positionsnnummer ¹⁾
davon im Alter von ... bis unter ... Jahr(en)								
15 – 25	25 – 35	35 – 40	40 – 45	45 – 55	55 – 65	65 – 75	75 und mehr	
331	475	377	337	828	1 041	984	592	M30 – M36
6	11	21	17	42	41	63	29	M30
21	68	43	67	144	282	323	281	M31
184	190	121	86	166	126	94	50	M32
23	22	22	24	68	85	65	58	M33
13	58	62	65	207	261	225	68	M34
84	126	108	78	200	246	214	106	M35
–	–	–	–	1	–	–	–	M36
2 066	7 479	7 634	8 669	17 210	17 320	15 835	12 707	M40 – M54
5	7	3	2	1	9	9	3	M40
120	27	12	26	48	58	68	72	M41
18	39	57	73	212	229	166	203	M42
66	116	129	139	258	319	288	184	M43
33	124	84	92	185	159	68	26	M45
62	138	107	129	364	422	339	255	M46
25	106	145	252	705	1 040	1 087	970	M47
11	36	64	137	606	1 438	2 475	1 889	M48
1	–	–	1	1	1	2	3	M49
22	300	473	814	1 577	1 032	472	168	M50
764	3 955	4 179	4 302	7 427	6 792	5 132	2 664	M51
79	279	249	329	897	903	657	572	M53
860	2 352	2 132	2 373	4 929	4 918	5 072	5 698	M54
1 565	2 917	3 049	3 871	9 678	10 664	6 746	3 333	M60 – M79
52	82	40	57	69	96	100	83	M60
8	15	8	12	22	23	35	12	M61
129	106	80	68	117	145	175	435	M62
–	–	–	–	–	–	–	–	M63
146	265	202	237	540	694	496	295	M65
21	62	82	61	159	124	96	71	M66
435	474	277	272	444	355	208	117	M67
1	–	–	–	–	–	–	1	M68
143	408	360	402	776	762	654	454	M70
66	104	111	98	345	358	320	206	M71
22	79	90	152	610	1 526	1 368	418	M72
–	–	–	–	–	–	–	1	M73
91	496	884	1 465	4 349	4 814	2 360	612	M75
63	111	92	80	157	103	67	25	M76
159	320	458	557	1 082	738	260	103	M77
229	395	365	410	1 008	926	607	500	M79
1 628	1 609	1 204	1 157	2 487	2 629	2 859	4 229	M80 – M94
2	6	5	6	51	197	579	1 565	M80
8	20	20	24	103	188	373	1 056	M81
–	–	–	–	1	–	–	1	M82
8	15	9	7	25	14	22	19	M83
414	460	352	249	521	512	460	518	M84
130	94	57	45	79	73	36	20	M85
180	252	172	204	404	560	506	484	M86
55	83	98	146	347	279	248	251	M87
1	–	2	4	8	6	36	26	M88
62	113	104	129	301	340	269	164	M89
2	2	1	–	1	–	1	1	M90
15	1	3	3	3	4	2	3	M91
124	84	36	37	58	27	9	1	M92
486	220	126	97	126	68	36	21	M93
141	259	219	206	459	361	282	99	M94
480	563	358	329	703	817	772	597	M95 – M99
454	426	167	98	112	65	23	3	M95
17	115	165	194	451	429	254	131	M96
9	22	26	37	140	323	495	463	M99
18 256	28 573	19 880	19 685	35 830	37 165	41 673	36 943	N00 – N99
184	169	137	138	290	346	366	312	N00 – N08
16	16	9	6	24	20	25	5	N00
1	3	6	5	10	19	17	8	N01
22	16	15	11	38	53	95	172	N02
17	24	28	17	46	44	30	18	N03
76	64	40	62	97	147	142	69	N04
49	44	35	34	72	56	50	34	N05
–	–	3	2	3	3	6	3	N06
–	–	1	–	–	1	–	–	N07
3	2	–	1	–	3	1	3	N08

Noch: 1. Aus Krankenhäusern entlassene oder verstorbene vollstationäre Patientinnen

Postitionsnummer ¹⁾	Krankheitsart				
		insgesamt	0 – 1	1 – 5	5 – 15
N10 – N16	Tubulointerstitielle Nierenkrankheiten	22 064	877	946	1 136
N10	Akute tubulointerstitielle Nephritis	5 345	423	432	440
N11	Chronische tubulointerstitielle Nephritis	292	13	17	18
N12	Tubulointerstitielle Nephritis, nicht als akut oder chronisch bezeichnet	2 046	150	137	200
N13	Obstruktive Uropathie und Refluxuropathie	14 068	289	358	466
N14	Arzneimittel- und schwermetallinduzierte tubulointerstitielle und tubuläre Krankheitszustände	43	–	–	–
N15	Sonstige tubulointerstitielle Nierenkrankheiten	265	2	2	12
N16	Tubulointerstitielle Nierenkrankheiten bei anderenorts klassifizierten Krankheiten	5	–	–	–
N17 – N19	Niereninsuffizienz	15 522	36	31	102
N17	Akutes Nierenversagen	3 903	7	2	6
N18	Chronische Niereninsuffizienz	10 438	25	27	65
N19	Nicht näher bezeichnete Niereninsuffizienz	1 181	4	2	31
N20 – N23	Urolithiasis	37 754	13	35	176
N20	Nieren- und Ureterstein	34 062	13	32	161
N21	Stein in den unteren Harnwegen	774	–	1	7
N22	Harnstein bei anderenorts klassifizierten Krankheiten	1	–	–	–
N23	Nicht näher bezeichnete Nierenkolik	2 917	–	2	8
N25 – N29	Sonstige Krankheiten der Niere und des Ureters	1 461	68	59	50
N25	Krankheiten infolge Schädigung der tubulären Nierenfunktion	242	4	11	11
N26	Schrumpfniere, nicht näher bezeichnet	165	3	9	9
N27	Kleine Niere unbekannter Ursache	25	–	1	1
N28	Sonstige Krankheiten der Niere und des Ureters, anderenorts nicht klassifiziert	1 028	61	38	29
N29	Sonstige Krankheiten der Niere und des Ureters bei anderenorts klassifizierten Krankheiten	1	–	–	–
N30 – N39	Sonstige Krankheiten des Harnsystems	36 003	540	663	1 450
N30	Zystitis	4 505	18	70	192
N31	Neuromuskuläre Dysfunktion der Harnblase, anderenorts nicht klassifiziert	2 311	4	22	183
N32	Sonstige Krankheiten der Harnblase	3 005	–	7	22
N33	Krankheiten der Harnblase bei anderenorts klassifizierten Krankheiten	–	–	–	–
N34	Urethritis und urethrales Syndrom	162	–	3	4
N35	Harnröhrenstriktur	5 096	–	63	262
N36	Sonstige Krankheiten der Harnröhre	841	2	37	52
N37	Krankheiten der Harnröhre bei anderenorts klassifizierten Krankheiten	1	–	–	1
N39	Sonstige Krankheiten des Harnsystems	20 082	516	461	734
N40 – N51	Krankheiten der männlichen Genitalorgane	33 526	230	1 120	2 324
N40	Prostatahyperplasie	16 475	–	–	3
N41	Entzündliche Krankheiten der Prostata	1 216	–	–	–
N42	Sonstige Krankheiten der Prostata	202	–	1	1
N43	Hydrozele und Spermatozele	3 527	60	116	92
N44	Hodentorsion	1 735	38	64	845
N45	Orchitis und Epididymitis	3 247	31	33	203
N46	Sterilität beim Mann	312	–	–	–
N47	Vorhauthypertrophie, Phimose und Paraphimose	3 788	81	776	1 014
N48	Sonstige Krankheiten des Penis	1 481	13	93	72
N49	Entzündliche Krankheiten der männlichen Genitalorgane, anderenorts nicht klassifiziert	958	1	7	16
N50	Sonstige Krankheiten der männlichen Genitalorgane	583	6	30	78
N51	Krankheiten der männlichen Genitalorgane bei anderenorts klassifizierten Krankheiten	2	–	–	–
N60 – N64	Krankheiten der Mamma (Brustdrüse)	12 082	15	2	127
N60	Gutartige Mammadysplasie (Brustdrüsendysplasie)	4 591	–	–	4
N61	Entzündliche Krankheiten der Mamma (Brustdrüse)	2 159	15	1	68
N62	Hypertrophie der Mamma (Brustdrüse)	2 849	–	–	50
N63	Nicht näher bezeichnete Knoten in der Mamma (Brustdrüse)	735	–	–	3
N64	Sonstige Krankheiten der Mamma (Brustdrüse)	1 748	–	1	2
N70 – N77	Entzündliche Krankheiten der weiblichen Beckenorgane	11 539	1	17	83
N70	Salpingitis und Oophoritis	4 668	–	1	28
N71	Entzündliche Krankheit des Uterus, ausgenommen der Zervix	690	–	–	–
N72	Entzündliche Krankheit der Cervix uteri	119	–	–	–
N73	Sonstige entzündliche Krankheiten im weiblichen Becken	2 496	–	–	7
N74	Entzündung im weiblichen Becken bei anderenorts klassifizierten Krankheiten	4	–	1	–
N75	Krankheiten der Bartholin-Drüsen	1 566	–	–	5
N76	Sonstige entzündliche Krankheit der Vagina und Vulva	1 996	1	15	43
N77	Vulvovaginale Ulzeration und Entzündung bei anderenorts klassifizierten Krankheiten	–	–	–	–

Noch: 1. Aus Krankenhäusern entlassene oder verstorbene vollstationäre Patientinnen

Postitionsnummer ¹⁾	Krankheitsart				
		insgesamt	0 – 1	1 – 5	5 – 15
N80 – N98	Nichtentzündliche Krankheiten des weiblichen Genitaltraktes	75 120	29	14	582
N80	Endometriose	5 155	2	–	12
N81	Genitalprolaps bei der Frau	9 884	–	–	1
N82	Fisteln mit Beteiligung des weiblichen Genitaltraktes	793	1	–	–
N83	Nichtentzündliche Krankheiten des Ovars, der Tuba uterina und des Lig. latum uteri	14 582	19	8	336
N84	Polyp des weiblichen Genitaltraktes	4 827	–	–	2
N85	Sonstige nichtentzündliche Krankheiten des Uterus, ausgenommen der Zervix	4 225	–	–	2
N86	Erosion und Ektropium der Cervix uteri	186	–	–	1
N87	Dysplasie der Cervix uteri	3 978	–	–	–
N88	Sonstige nichtentzündliche Krankheiten der Cervix uteri	927	–	–	–
N89	Sonstige nichtentzündliche Krankheiten der Vagina	784	1	3	16
N90	Sonstige nichtentzündliche Krankheiten der Vulva und des Perineums	1 079	1	–	36
N91	Ausgebliebene, zu schwache oder zu seltene Menstruation	89	–	–	3
N92	Zu starke, zu häufige oder unregelmäßige Menstruation	12 525	–	–	33
N93	Sonstige abnorme Uterus- oder Vaginalblutung	2 047	5	3	11
N94	Schmerz und andere Zustände im Zusammenhang mit den weiblichen Genitalorganen und dem Menstruationszyklus	2 303	–	–	129
N95	Klimakterische Störungen	8 311	–	–	–
N96	Neigung zu habituellem Abort	99	–	–	–
N97	Sterilität der Frau	2 883	–	–	–
N98	Komplikationen im Zusammenhang mit künstlicher Befruchtung	443	–	–	–
N99	Krankheiten des Urogenitalsystems nach medizinischen Maßnahmen, anderenorts nicht klassifiziert	1 807	1	33	55
000 – 099	Schwangerschaft, Geburt und Wochenbett	239 520	47	4	138
000 – 008	Schwangerschaft mit abortivem Ausgang	23 124	1	–	31
000	Extrauterin gravidität	3 093	–	–	1
001	Blasenmole	127	–	–	1
002	Sonstige abnorme Konzeptionsprodukte	10 794	–	–	2
003	Spontanabort	3 430	–	–	4
004	Ärztlich eingeleiteter Abort	1 385	–	–	15
005	Sonstiger Abort	700	1	–	3
006	Nicht näher bezeichneter Abort	3 279	–	–	5
007	Misslungene Aborteinleitung	39	–	–	–
008	Komplikationen nach Abort, Extrauterin gravidität und Molenschwangerschaft	277	–	–	–
009	Schwangerschaftsdauer	74	–	–	–
010 – 016	Ödeme, Proteinurie und Hypertonie während der Schwangerschaft, der Geburt und des Wochenbettes	4 416	–	–	1
010	Vorher bestehende Hypertonie, die Schwangerschaft, Geburt und Wochenbett kompliziert	218	–	–	–
011	Vorher bestehende Hypertonie mit aufgepropfter Proteinurie, die Schwangerschaft, Geburt und Wochenbett kompliziert	75	–	–	–
012	Gestationsödeme und Gestationsproteinurie (schwangerschaftsinduziert) ohne Hypertonie	427	–	–	–
013	Gestationshypertonie (schwangerschaftsinduziert) ohne bedeutsame Proteinurie	1 261	–	–	–
014	Gestationshypertonie (schwangerschaftsinduziert) mit bedeutsamer Proteinurie	2 300	–	–	–
015	Eklampsie	71	–	–	1
016	Nicht näher bezeichnete Hypertonie der Mutter	64	–	–	–
020 – 029	Sonstige Krankheiten der Mutter, die vorwiegend mit der Schwangerschaft verbunden sind	20 319	4	1	21
020	Blutung in der Frühschwangerschaft	8 407	–	1	4
021	Übermäßiges Erbrechen während der Schwangerschaft	4 890	–	–	4
022	Venenkrankheiten als Komplikation in der Schwangerschaft	179	–	–	–
023	Infektionen des Urogenitaltraktes in der Schwangerschaft	1 662	–	–	8
024	Diabetes mellitus in der Schwangerschaft	1 785	4	–	–
025	Fehl- und Mangelernährung in der Schwangerschaft	10	–	–	–
026	Betreuung der Mutter bei sonstigen Zuständen, die vorwiegend mit der Schwangerschaft verbunden sind	3 263	–	–	5
028	Abnorme Befunde bei der Screeninguntersuchung der Mutter zur pränatalen Diagnostik	114	–	–	–
029	Komplikationen bei Anästhesie in der Schwangerschaft	9	–	–	–

und Patienten (einschl. Stundenfällen) 2002 nach Altersgruppen und Diagnosen

Entlassene oder verstorbene Patientinnen und Patienten								Postitions- nummer ¹⁾
davon im Alter von ... bis unter ... Jahr(en)								
15 – 25	25 – 35	35 – 40	40 – 45	45 – 55	55 – 65	65 – 75	75 und mehr	
6 367	12 621	8 860	8 670	14 325	9 958	8 506	5 188	N80 – N98
499	1 930	1 223	812	571	73	24	9	N80
8	193	331	606	1 582	2 240	2 981	1 942	N81
15	88	60	79	172	130	121	127	N82
3 155	3 385	2 024	1 885	2 158	872	518	222	N83
37	187	276	420	1 085	1 286	1 036	498	N84
45	152	192	257	908	966	1 056	647	N85
32	92	28	13	10	5	3	2	N86
274	1 347	780	556	599	250	134	38	N87
233	420	146	26	37	21	31	13	N88
194	143	58	56	84	106	81	42	N89
257	185	103	76	112	114	114	81	N90
27	29	15	9	4	1	1	–	N91
318	1 448	2 194	3 051	4 794	558	97	32	N92
166	355	273	341	504	159	92	138	N93
757	541	353	286	178	36	17	6	N94
4	6	11	52	1 507	3 141	2 199	1 391	N95
1	60	30	8	–	–	–	–	N96
305	1 742	688	128	20	–	–	–	N97
40	318	75	9	–	–	1	–	N98
51	94	75	85	182	361	527	343	N99
57 170	137 802	37 314	6 662	346	12	12	13	000 – 099
4 828	11 790	4 786	1 530	154	2	1	1	000 – 008
544	1 754	641	142	10	–	–	1	000
35	66	19	4	2	–	–	–	001
1 897	5 707	2 357	763	66	1	1	–	002
843	1 638	674	245	26	–	–	–	003
464	562	258	79	7	–	–	–	004
180	338	131	43	4	–	–	–	005
763	1 595	648	232	35	1	–	–	006
18	15	4	2	–	–	–	–	007
84	115	54	20	4	–	–	–	008
22	36	15	1	–	–	–	–	009
904	2 670	705	125	4	2	2	3	010 – 016
25	123	51	11	2	2	2	2	010
15	47	9	3	–	–	–	1	011
99	270	52	6	–	–	–	–	012
236	784	194	46	1	–	–	–	013
492	1 371	380	56	1	–	–	–	014
25	36	8	1	–	–	–	–	015
12	39	11	2	–	–	–	–	016
6 520	10 783	2 531	432	18	1	5	3	020 – 029
2 392	4 635	1 182	182	10	–	–	1	020
1 789	2 617	417	60	3	–	–	–	021
35	94	37	9	–	–	2	2	022
833	686	109	23	1	–	2	–	023
271	1 046	369	92	3	–	–	–	024
4	4	2	–	–	–	–	–	025
1 159	1 648	385	64	1	1	–	–	026
34	49	29	2	–	–	–	–	028
3	4	1	–	–	–	1	–	029

Noch: 1. Aus Krankenhäusern entlassene oder verstorbene vollstationäre Patientinnen

Postitionsnummer ¹⁾	Krankheitsart				
		insgesamt	0 – 1	1 – 5	5 – 15
030 – 048	Betreuung der Mutter im Hinblick auf den Feten und die Amnionhöhle sowie mögliche Entbindungskomplikationen	47 950	4	1	25
030	Mehrlingsschwangerschaft	1 345	2	–	–
031	Komplikationen, die für eine Mehrlingsschwangerschaft spezifisch sind	30	–	–	–
032	Betreuung der Mutter bei festgestellter oder vermuteter Lage- und Einstellungsanomalie des Feten	2 027	–	–	–
033	Betreuung der Mutter bei festgestelltem oder vermutetem Missverhältnis zwischen Fetus und Becken	1 289	–	–	1
034	Betreuung der Mutter bei festgestellter oder vermuteter Anomalie der Beckenorgane	5 227	–	–	6
035	Betreuung der Mutter bei festgestellter oder vermuteter Anomalie oder Schädigung des Feten	663	1	–	1
036	Betreuung der Mutter wegen sonstiger festgestellter oder vermuteter Komplikationen beim Feten	6 433	–	–	3
040	Polyhydramnion	181	–	–	–
041	Sonstige Veränderungen des Fruchtwassers und der Eihäute	1 322	–	–	–
042	Vorzeitiger Blasensprung	7 654	–	–	4
043	Pathologische Zustände der Plazenta	469	–	–	–
044	Placenta praevia	742	–	–	1
045	Vorzeitige Plazentalösung (Abruptio placentae)	369	–	–	1
046	Präpartale Blutung, anderenorts nicht klassifiziert	1 512	–	–	2
047	Frustrane Kontraktionen (Unnütze Wehen)	11 748	–	1	5
048	Übertragene Schwangerschaft	6 939	1	–	1
060 – 075	Komplikationen bei Wehentätigkeit und Entbindung	45 689	11	1	24
060	Vorzeitige Entbindung	9 895	3	–	9
061	Misslungene Geburtseinleitung	116	–	–	–
062	Abnorme Wehentätigkeit	2 389	–	–	3
063	Protrahierte Geburt	3 137	–	–	–
064	Geburtshindernis durch Lage-, Haltungs- und Einstellungsanomalien des Feten	2 419	–	–	1
065	Geburtshindernis durch Anomalie des mütterlichen Beckens	1 658	–	–	–
066	Sonstiges Geburtshindernis	423	–	–	1
067	Komplikationen bei Wehen und Entbindung durch intrapartale Blutung, anderenorts nicht klassifiziert	32	–	–	–
068	Komplikationen bei Wehen und Entbindung durch fetalen Distreß (fetal distress) (fetaler Gefahrenzustand)	6 726	2	–	2
069	Komplikationen bei Wehen und Entbindung durch Nabelschnurkomplikationen	2 007	5	–	–
070	Dammriss unter der Geburt	11 301	1	1	5
071	Sonstige Verletzungen unter der Geburt	2 731	–	–	–
072	Postpartale Blutung	1 086	–	–	1
073	Retention der Plazenta und der Eihäute ohne Blutung	451	–	–	1
074	Komplikationen bei Anästhesie während der Wehentätigkeit und bei der Entbindung	10	–	–	1
075	Sonstige Komplikationen bei Wehentätigkeit und Entbindung, anderenorts nicht klassifiziert	1 308	–	–	–
080 – 084	Entbindung	92 685	20	1	34
080	Spontangeburt eines Einlings	66 087	14	–	22
081	Geburt eines Einlings durch Zangen- oder Vakuumentextraktion	5 364	–	–	1
082	Geburt eines Einlings durch Schnittentbindung (Sectio caesarea)	21 234	6	1	11
083	Sonstige geburtshilffliche Maßnahmen bei Geburt eines Einlings	–	–	–	–
084	Mehrlingsgeburt	–	–	–	–
085 – 092	Komplikationen, die vorwiegend im Wochenbett auftreten	2 375	2	–	–
085	Puerperalfieber	354	–	–	–
086	Sonstige Wochenbettinfektionen	211	–	–	–
087	Venenkrankheiten als Komplikation im Wochenbett	80	–	–	–
088	Embolie während der Gestationsperiode	12	–	–	–
089	Komplikationen bei Anästhesie im Wochenbett	18	–	–	–
090	Wochenbettkomplikationen, anderenorts nicht klassifiziert	497	–	–	–
091	Infektionen der Mamma (Brustdrüse) im Zusammenhang mit der Gestation	1 082	1	–	–
092	Sonstige Krankheiten der Mamma (Brustdrüse) im Zusammenhang mit der Gestation und Laktationsstörungen	121	1	–	–
095 – 099	Sonstige Krankheitszustände während der Gestationsperiode, die andernorts nicht klassifiziert sind	2 888	5	–	2
095	Sterbefall während der Gestationsperiode nicht näher bezeichneter Ursache	1	–	–	–
096	Tod infolge jeder gestationsbedingten Ursache nach mehr als 42 Tagen bis unter einem Jahr nach der Entbindung	–	–	–	–
097	Tod an den Folgen direkt gestationsbedingter Ursachen	–	–	–	–
098	Infektiöse und parasitäre Krankheiten der Mutter, die andernorts klassifizierbar sind, die jedoch Schwangerschaft, Geburt und Wochenbett komplizieren	510	1	–	1
099	Sonstige Krankheiten der Mutter, die andernorts klassifizierbar sind, die jedoch Schwangerschaft, Geburt und Wochenbett komplizieren	2 377	4	–	1

und Patienten (einschl. Stundenfällen) 2002 nach Altersgruppen und Diagnosen

Entlassene oder verstorbene Patientinnen und Patienten								Positionsn nummer ¹⁾
davon im Alter von ... bis unter ... Jahr(en)								
15 – 25	25 – 35	35 – 40	40 – 45	45 – 55	55 – 65	65 – 75	75 und mehr	
12 519	27 071	7 122	1 162	45	–	1	–	030 – 048
177	819	305	41	1	–	–	–	030
8	13	7	2	–	–	–	–	031
316	1 291	362	55	3	–	–	–	032
204	804	243	37	–	–	–	–	033
1 187	3 037	851	140	6	–	–	–	034
149	329	141	42	–	–	–	–	035
1 665	3 633	950	171	11	–	–	–	036
34	113	25	9	–	–	–	–	040
372	754	170	26	–	–	–	–	041
1 804	4 484	1 186	170	6	–	–	–	042
120	270	64	14	1	–	–	–	043
95	456	164	26	–	–	–	–	044
78	222	56	11	1	–	–	–	045
375	848	247	40	–	–	–	–	046
4 213	5 984	1 321	218	5	–	1	–	047
1 722	4 014	1 030	160	11	–	–	–	048
10 432	27 047	7 061	1 072	37	2	1	1	060 – 075
2 509	5 548	1 540	276	10	–	–	–	060
28	63	19	6	–	–	–	–	061
760	1 244	321	58	3	–	–	–	062
648	1 941	483	63	2	–	–	–	063
488	1 468	402	57	3	–	–	–	064
283	1 029	303	41	2	–	–	–	065
105	256	49	11	1	–	–	–	066
7	21	2	2	–	–	–	–	067
1 636	3 899	1 005	174	8	–	–	–	068
441	1 204	304	52	1	–	–	–	069
2 194	7 064	1 808	222	6	–	–	–	070
772	1 583	344	31	1	–	–	–	071
238	628	188	28	–	2	–	1	072
77	289	72	12	–	–	–	–	073
3	4	2	–	–	–	–	–	074
243	806	219	39	–	–	1	–	075
20 558	55 385	14 403	2 216	67	–	–	1	080 – 084
15 887	39 258	9 494	1 375	37	–	–	–	080
1 155	3 328	779	99	2	–	–	–	081
3 516	12 799	4 130	742	28	–	–	1	082
–	–	–	–	–	–	–	–	083
–	–	–	–	–	–	–	–	084
513	1 416	356	60	17	5	2	4	085 – 092
96	199	52	7	–	–	–	–	085
46	121	36	4	2	–	–	2	086
15	47	14	3	–	–	–	1	087
4	5	2	–	–	–	–	1	088
7	9	2	–	–	–	–	–	089
97	291	90	15	3	1	–	–	090
217	682	145	27	8	1	1	–	091
31	62	15	4	4	3	1	–	092
874	1 604	335	64	4	–	–	–	095 – 099
–	–	–	1	–	–	–	–	095
–	–	–	–	–	–	–	–	096
–	–	–	–	–	–	–	–	097
155	281	61	11	–	–	–	–	098
719	1 323	274	52	4	–	–	–	099

Noch: 1. Aus Krankenhäusern entlassene oder verstorbene vollstationäre Patientinnen

Positionsnr ¹⁾	Krankheitsart				
		insgesamt	0 – 1	1 – 5	5 – 15
P00 – P96	Bestimmte Zustände, die ihren Ursprung in der Perinatalzeit haben	25 739	25 026	278	89
P00 – P04	Schädigung des Feten und Neugeborenen durch mütterliche Faktoren und durch	1 367	1 333	3	–
P00	Schädigung des Feten und Neugeborenen durch Zustände der Mutter, die zur vorliegenden Schwangerschaft keine Beziehung haben müsse	228	226	1	–
P01	Schädigung des Feten und Neugeborenen durch mütterliche Schwangerschaftskomplikationen	281	264	1	–
P02	Schädigung des Feten und Neugeborenen durch Komplikationen von Plazenta, Nabelschnur und Eihäuten	783	774	1	–
P03	Schädigung des Feten und Neugeborenen durch sonstige Komplikationen bei Wehen und Entbindung	25	19	–	–
P04	Schädigung des Feten und Neugeborenen durch mütterliche Faktoren und durch Komplikationen bei Schwangerschaft, Wehentätigkeit und Entbindung	50	50	–	–
P05 – P08	Störungen im Zusammenhang mit der Schwangerschaftsdauer und dem fetalen Wachstum	10 811	10 680	24	6
P05	Intrauterine Mangelentwicklung und fetale Mangelernährung	912	840	1	2
P07	Störungen im Zusammenhang mit kurzer Schwangerschaftsdauer und niedrigem Geburtsgewicht, anderenorts nicht klassifiziert	9 794	9 742	23	4
P08	Störungen im Zusammenhang mit langer Schwangerschaftsdauer und hohem Geburtsgewicht	105	98	–	–
P10 – P15	Geburtsstrauma	236	129	54	35
P10	Intrakranielle Verletzung und Blutung durch Geburtsverletzung	30	29	–	1
P11	Sonstige Geburtsverletzungen des Zentralnervensystems	4	1	–	–
P12	Geburtsverletzung der behaarten Kopfhaut	32	31	–	–
P13	Geburtsverletzung des Skeletts	17	13	–	–
P14	Geburtsverletzung des peripheren Nervensystems	147	51	54	33
P15	Sonstige Geburtsverletzungen	6	4	–	1
P20 – P29	Krankheiten des Atmungs- und des Herz-Kreislaufsystems, die für die Perinatalperiode spezifisch sind	4 901	4 785	55	4
P20	Intrauterine Hypoxie	126	92	–	–
P21	Asphyxie unter der Geburt	535	523	4	–
P22	Atemnot (Respiratory distress) beim Neugeborenen	2 019	2 018	1	–
P23	Angeborene Pneumonie	411	406	–	1
P24	Aspirationssyndrome beim Neugeborenen	273	271	–	–
P25	Interstitielles Emphysem und verwandte Zustände mit Ursprung in der Perinatalperiode	35	33	–	–
P26	Lungenblutung mit Ursprung in der Perinatalperiode	3	2	–	–
P27	Chronische Atemwegskrankheit mit Ursprung in der Perinatalperiode	76	55	19	1
P28	Sonstige Störungen der Atmung mit Ursprung in der Perinatalperiode	1 206	1 173	30	–
P29	Kardiovaskuläre Krankheiten mit Ursprung in der Perinatalperiode	217	212	1	2
P35 – P39	Infektionen, die für die Perinatalperiode spezifisch sind	2 777	2 764	7	3
P35	Angeborene Viruskrankheiten	60	58	2	–
P36	Bakterielle Sepsis beim Neugeborenen	1 348	1 346	1	–
P37	Sonstige angeborene infektiöse und parasitäre Krankheiten	109	104	2	1
P38	Omphalitis beim Neugeborenen mit oder ohne leichte Blutung	53	51	1	1
P39	Sonstige Infektionen, die für die Perinatalperiode spezifisch sind	1 207	1 205	1	1
P50 – P61	Hämorrhagische und hämatologische Krankheiten beim Feten und Neugeborenen	2 596	2 575	6	–
P50	Fetaler Blutverlust	12	10	–	–
P51	Nabelblutung beim Neugeborenen	2	2	–	–
P52	Intrakranielle nichttraumatische Blutung beim Feten und Neugeborenen	33	30	1	–
P53	Hämorrhagische Krankheit beim Feten und Neugeborenen	4	4	–	–
P54	Sonstige Blutungen beim Neugeborenen	54	54	–	–
P55	Hämolytische Krankheit beim Feten und Neugeborenen	238	233	–	–
P56	Hydrops fetalis durch hämolytische Krankheit	9	8	1	–
P57	Kernikterus	4	4	–	–
P58	Neugeborenenikterus durch sonstige gesteigerte Hämolyse	126	126	–	–
P59	Neugeborenenikterus durch sonstige und nicht näher bezeichnete Ursachen	1 934	1 929	1	–
P60	Disseminierte intravasale Gerinnung beim Feten und Neugeborenen	–	–	–	–
P61	Sonstige hämatologische Krankheiten in der Perinatalperiode	180	175	3	–
P70 – P74	Transitorische endokrine und Stoffwechselstörungen, die für den Feten und das Neugeborene spezifisch sind	1 236	1 224	6	2
P70	Transitorische Störungen des Kohlenhydratstoffwechsels, die für den Feten und das Neugeborene spezifisch sind	1 133	1 127	4	–
P71	Transitorische Störungen des Kalzium- und Magnesiumstoffwechsels beim Neugeborenen	30	29	1	–
P72	Sonstige transitorische endokrine Krankheiten beim Neugeborenen	10	10	–	–
P74	Sonstige transitorische Störungen des Elektrolythaushaltes und des Stoffwechsels beim Neugeborenen	63	58	1	2

Noch: 1. Aus Krankenhäusern entlassene oder verstorbene vollstationäre Patientinnen

Positionsnnummer ¹⁾	Krankheitsart				
		insgesamt	0 – 1	1 – 5	5 – 15
P75 – P78	Krankheiten des Verdauungssystems beim Feten und Neugeborenen	119	117	1	–
P75	Mekoniumileus	1	1	–	–
P76	Sonstiger Darmverschluss beim Neugeborenen	20	19	–	–
P77	Enterocolitis necroticans beim Feten und Neugeborenen	58	57	1	–
P78	Sonstige Krankheiten des Verdauungssystems in der Perinatalperiode	40	40	–	–
P80 – P83	Krankheitszustände mit Beteiligung der Haut und der Temperaturregulation beim Feten und Neugeborenen	251	122	90	33
P80	Hypothermie beim Neugeborenen	30	30	–	–
P81	Sonstige Störungen der Temperaturregulation beim Neugeborenen	28	27	–	–
P83	Sonstige Krankheitszustände mit Beteiligung der Haut, die für den Feten und das Neugeborene spezifisch sind	193	65	90	33
P90 – P96	Sonstige Störungen, die ihren Ursprung in der Perinatalperiode haben	1 445	1 297	32	6
P90	Krämpfe beim Neugeborenen	178	173	3	–
P91	Sonstige zerebrale Störungen beim Neugeborenen	104	82	9	2
P92	Ernährungsprobleme beim Neugeborenen	703	689	10	1
P93	Reaktionen und Intoxikationen durch Arzneimittel oder Drogen, die dem Feten und Neugeborenen verabreicht wurden	1	–	–	–
P94	Störungen des Muskeltonus beim Neugeborenen	38	27	10	1
P95	Fetaltod nicht näher bezeichneter Ursache	99	24	–	–
P96	Sonstige Zustände, die ihren Ursprung in der Perinatalperiode haben	322	302	–	2
Q00 – Q99	Angeborene Fehlbildungen, Deformitäten und Chromosomenanomalien	29 742	6 436	5 430	6 559
Q00 – Q07	Angeborene Fehlbildungen des Nervensystems	802	270	187	144
Q00	Anenzephalie und ähnliche Fehlbildungen	12	4	–	–
Q01	Enzephalozele	27	13	1	4
Q02	Mikrozephalie	70	31	30	6
Q03	Angeborener Hydrozephalus	145	55	31	24
Q04	Sonstige angeborene Fehlbildungen des Gehirns	150	59	46	28
Q05	Spina bifida	269	95	47	65
Q06	Sonstige angeborene Fehlbildungen des Rückenmarks	45	2	18	5
Q07	Sonstige angeborene Fehlbildungen des Nervensystems	84	11	14	12
Q10 – Q18	Angeborene Fehlbildungen des Auges, des Ohres, des Gesichtes und des Halses	4 239	237	451	2 094
Q10	Angeborene Fehlbildungen des Augenlides, des Tränenapparates und der Orbita	295	79	111	49
Q11	Anophthalmus, Mikrophthalmus und Makrophthalmus	44	9	2	4
Q12	Angeborene Fehlbildungen der Linse	107	33	25	18
Q13	Angeborene Fehlbildungen des vorderen Augenabschnittes	25	11	6	1
Q14	Angeborene Fehlbildung des hinteren Augenabschnittes	11	3	1	2
Q15	Sonstige angeborene Fehlbildungen des Auges	303	49	79	68
Q16	Angeborene Fehlbildungen des Ohres, die eine Beeinträchtigung des Hörvermögens verursachen	90	5	3	18
Q17	Sonstige angeborene Fehlbildungen des Ohres	2 300	19	85	1 759
Q18	Sonstige angeborene Fehlbildungen des Gesichtes und des Halses	1 064	29	139	175
Q20 – Q28	Angeborene Fehlbildungen des Kreislaufsystems	5 634	1 863	833	776
Q20	Angeborene Fehlbildungen der Herzhöhlen und verbindender Strukturen	510	291	89	62
Q21	Angeborene Fehlbildungen der Herzsepten	2 436	804	389	370
Q22	Angeborene Fehlbildungen der Pulmonal- und der Trikuspidalklappe	283	125	68	39
Q23	Angeborene Fehlbildungen der Aorten- und der Mitralklappe	321	152	59	50
Q24	Sonstige angeborene Fehlbildungen des Herzens	280	112	48	47
Q25	Angeborene Fehlbildungen der großen Arterien	1 156	338	149	143
Q26	Angeborene Fehlbildungen der großen Venen	123	29	9	25
Q27	Sonstige angeborene Fehlbildungen des peripheren Gefäßsystems	98	5	4	12
Q28	Sonstige angeborene Fehlbildungen des Kreislaufsystems	427	7	18	28
Q30 – Q34	Angeborene Fehlbildungen des Atmungssystems	833	262	52	47
Q30	Angeborene Fehlbildungen der Nase	442	41	6	19
Q31	Angeborene Fehlbildungen des Kehlkopfes	210	127	24	10
Q32	Angeborene Fehlbildungen der Trachea und der Bronchien	100	62	17	7
Q33	Angeborene Fehlbildungen der Lunge	65	31	4	9
Q34	Sonstige angeborene Fehlbildungen des Atmungssystems	16	1	1	2
Q35 – Q37	Lippen-, Kiefer- und Gaumenspalte	1 171	377	228	321
Q35	Gaumenspalte	252	96	84	50
Q36	Lippenspalte	96	52	4	21
Q37	Gaumenspalte mit Lippenspalte	823	229	140	250
Q38 – Q45	Sonstige angeborene Fehlbildungen des Verdauungssystems	2 053	995	271	178
Q38	Sonstige angeborene Fehlbildungen der Zunge, des Mundes und des Rachens	199	49	62	49
Q39	Angeborene Fehlbildungen des Ösophagus	161	83	32	17
Q40	Sonstige angeborene Fehlbildungen des oberen Verdauungstraktes	488	465	2	6
Q41	Angeborene(s) Fehlen, Atresie und Stenose des Dünndarmes	63	56	3	–
Q42	Angeborene(s) Fehlen, Atresie und Stenose des Dickdarmes	193	152	15	17
Q43	Sonstige angeborene Fehlbildungen des Darmes	694	142	138	75
Q44	Angeborene Fehlbildungen der Gallenblase, der Gallengänge und der Leber	184	41	19	12
Q45	Sonstige angeborene Fehlbildungen des Verdauungssystems	71	7	–	2

und Patienten (einschl. Stundenfällen) 2002 nach Altersgruppen und Diagnosen

Entlassene oder verstorbene Patientinnen und Patienten								Positionsn nummer ¹⁾
davon im Alter von ... bis unter ... Jahr(en)								
15 – 25	25 – 35	35 – 40	40 – 45	45 – 55	55 – 65	65 – 75	75 und mehr	
-	-	-	-	-	-	-	1	P75 – P78
-	-	-	-	-	-	-	-	P75
-	-	-	-	-	-	-	1	P76
-	-	-	-	-	-	-	-	P77
-	-	-	-	-	-	-	-	P78
3	1	-	-	-	-	-	2	P80 – P83
-	-	-	-	-	-	-	-	P80
-	-	-	-	-	-	-	1	P81
3	1	-	-	-	-	-	1	P83
22	52	20	4	6	3	-	3	P90 – P96
-	1	1	-	-	-	-	-	P90
1	1	-	2	5	1	-	1	P91
-	-	2	-	-	-	-	1	P92
-	-	1	-	-	-	-	-	P93
-	-	-	-	-	-	-	-	P94
17	42	14	2	-	-	-	-	P95
4	8	2	-	1	2	-	1	P96
3 270	2 241	1 142	813	1 243	1 187	836	585	Q00 – Q99
69	40	22	13	21	15	12	9	Q00 – Q07
2	5	1	-	-	-	-	-	Q00
-	1	4	1	1	1	-	1	Q01
2	1	-	-	-	-	-	-	Q02
6	10	2	4	2	4	3	4	Q03
6	5	1	2	-	-	1	2	Q04
40	7	7	1	4	2	-	1	Q05
2	3	1	1	6	3	4	-	Q06
11	8	6	4	8	5	4	1	Q07
551	253	148	99	159	126	94	27	Q10 – Q18
19	6	3	-	7	6	11	4	Q10
3	3	-	1	8	5	5	4	Q11
13	3	1	2	3	3	2	4	Q12
-	5	-	-	-	-	2	-	Q13
2	-	-	-	1	2	-	-	Q14
37	25	10	16	12	6	1	-	Q15
6	9	6	7	20	10	5	1	Q16
313	68	23	14	7	10	1	1	Q17
158	134	105	59	101	84	67	13	Q18
420	286	187	135	288	312	280	254	Q20 – Q28
34	13	4	3	7	4	2	1	Q20
143	135	100	62	139	166	94	34	Q21
17	17	3	2	4	5	3	-	Q22
36	9	6	-	1	1	2	5	Q23
26	8	6	1	5	13	8	6	Q24
63	24	11	17	29	66	133	183	Q25
22	5	10	6	11	3	2	1	Q26
7	5	6	7	12	9	14	17	Q27
72	70	41	37	80	45	22	7	Q28
154	126	49	26	37	47	23	10	Q30 – Q34
145	116	42	21	31	16	4	1	Q30
5	4	3	2	3	16	11	5	Q31
2	1	1	2	-	3	2	3	Q32
1	2	1	1	3	9	3	1	Q33
1	3	2	-	-	3	3	-	Q34
161	31	14	7	13	14	2	3	Q35 – Q37
10	4	-	-	2	5	-	1	Q35
10	6	2	-	1	-	-	-	Q36
141	21	12	7	10	9	2	2	Q37
85	70	41	42	82	104	93	92	Q38 – Q45
13	-	5	3	4	4	2	8	Q38
6	-	2	1	4	2	5	9	Q39
1	3	2	-	1	1	3	4	Q40
-	-	1	-	-	1	-	2	Q41
2	3	1	-	1	1	-	1	Q42
51	46	20	28	43	50	52	49	Q43
6	8	4	4	21	31	24	14	Q44
6	10	6	6	8	14	7	5	Q45

Noch: 1. Aus Krankenhäusern entlassene oder verstorbene vollstationäre Patientinnen

Positionsnr ¹⁾	Krankheitsart				
		insgesamt	0 – 1	1 – 5	5 – 15
Q50 – Q56	Angeborene Fehlbildungen der Genitalorgane	4 175	138	1 867	1 090
Q50	Angeborene Fehlbildungen der Ovarien, der Tubae uterinae und der Ligg. lata uteri	273	12	1	10
Q51	Angeborene Fehlbildungen des Uterus und der Cervix uteri	185	–	–	5
Q52	Sonstige angeborene Fehlbildungen der weiblichen Genitalorgane	256	8	44	42
Q53	Nondescensus testis	2 100	55	1 157	695
Q54	Hypospadie	896	44	558	216
Q55	Sonstige angeborene Fehlbildungen der männlichen Genitalorgane	455	14	105	120
Q56	Unbestimmtes Geschlecht und Pseudohermaphroditismus	10	5	2	2
Q60 – Q64	Angeborene Fehlbildungen des Harnsystems	2 792	811	582	460
Q60	Nierenagenesie und sonstige Reduktionsdefekte der Niere	106	57	17	13
Q61	Zystische Nierenkrankheit	638	72	36	41
Q62	Angeborene obstruktive Defekte des Nierenbeckens und angeborene Fehlbildungen des Ureters	1 432	538	429	252
Q63	Sonstige angeborene Fehlbildungen der Niere	187	56	42	30
Q64	Sonstige angeborene Fehlbildungen des Harnsystems	429	88	58	124
Q65 – Q79	Angeborene Fehlbildungen und Deformitäten des Muskel-Skelett-Systems	5 043	1 118	726	1 119
Q65	Angeborene Deformitäten der Hüfte	1 439	282	171	288
Q66	Angeborene Deformitäten der Füße	1 108	350	156	275
Q67	Angeborene Muskel-Skelett-Deformitäten des Kopfes, des Gesichtes, der Wirbelsäule und des Thorax	519	25	21	80
Q68	Sonstige angeborene Muskel-Skelett-Deformitäten	143	27	29	44
Q69	Polydaktylie	125	53	43	20
Q70	Syndaktylie	152	24	53	52
Q71	Reduktionsdefekte der oberen Extremität	51	6	6	22
Q72	Reduktionsdefekte der unteren Extremität	98	5	23	42
Q73	Reduktionsdefekte nicht näher bezeichneter Extremität(en)	8	2	4	–
Q74	Sonstige angeborene Fehlbildungen der Extremität(en)	457	20	43	94
Q75	Sonstige angeborene Fehlbildungen der Schädel- und Gesichtsschädelknochen	272	127	92	31
Q76	Angeborene Fehlbildungen der Wirbelsäule und des knöchernen Thorax	119	13	9	28
Q77	Osteochondrodysplasie mit Wachstumsstörungen der Röhrenknochen und der Wirbelsäule	41	11	13	9
Q78	Sonstige Osteochondrodysplasien	269	23	41	116
Q79	Angeborene Fehlbildungen des Muskel-Skelett-Systems, anderenorts nicht klassifiziert	242	150	22	18
Q80 – Q89	Sonstige angeborene Fehlbildungen	2 655	204	199	286
Q80	Ichthyosis congenita	17	5	4	–
Q81	Epidermolysis bullosa	60	10	10	19
Q82	Sonstige angeborene Fehlbildungen der Haut	546	35	30	46
Q83	Angeborene Fehlbildungen der Mamma (Brustdrüse)	1 038	–	–	2
Q84	Sonstige angeborene Fehlbildungen des Integumentes	39	4	4	12
Q85	Phakomatosen, anderenorts nicht klassifiziert	433	23	63	104
Q86	Angeborene Fehlbildungssyndrome durch bekannte äußere Ursachen, anderenorts nicht klassifiziert	10	3	2	3
Q87	Sonstige näher bezeichnete angeborene Fehlbildungssyndrome mit Beteiligung mehrerer Systeme	348	99	67	82
Q89	Sonstige angeborene Fehlbildungen, anderenorts nicht klassifiziert	164	25	19	18
Q90 – Q99	Chromosomenanomalien, andernorts nicht klassifiziert	345	161	34	44
Q90	Down-Syndrom	202	109	13	20
Q91	Edwards-Syndrom und Patau-Syndrom	44	21	4	1
Q92	Sonstige Trisomien und partielle Trisomien der Autosomen, andernorts nicht klassifiziert	12	2	5	–
Q93	Monosomien und Deletionen der Autosomen, andernorts nicht klassifiziert	19	7	4	5
Q95	Balancierte Chromosomen-Rearrangements und Struktur-Marker, andernorts nicht klassifiziert	2	1	–	–
Q96	Turner-Syndrom	27	10	–	8
Q97	Sonstige Anomalien der Gonosomen bei weiblichem Phänotyp, andernorts nicht klassifiziert	1	1	–	–
Q98	Sonstige Anomalien der Gonosomen bei männlichem Phänotyp, andernorts nicht klassifiziert	10	2	1	1
Q99	Sonstige Chromosomenanomalien, andernorts nicht klassifiziert	28	8	7	9
R00 – R99	Symptome und abnorme klinische und Laborbefunde, die andernorts nicht klassifiziert sind	123 152	3 430	5 370	9 845
R00 – R09	Symptome, die das Kreislaufsystem und das Atmungssystem betreffen	20 280	781	358	836
R00	Störungen des Herzschlages	2 676	63	14	55
R01	Herzgeräusche und andere Herz-Schallphänomene	44	29	5	2
R02	Gangrän, andernorts nicht klassifiziert	1 072	1	1	6
R03	Abnormer Blutdruckwert ohne Diagnose	9	–	–	1
R04	Blutung aus den Atemwegen	4 390	9	83	243
R05	Husten	189	22	23	22
R06	Störungen der Atmung	5 329	530	222	285
R07	Hals- und Brustschmerzen	5 221	–	4	211
R09	Sonstige Symptome, die das Kreislaufsystem und das Atmungssystem betreffen	1 350	127	6	11

und Patienten (einschl. Stundenfällen) 2002 nach Altersgruppen und Diagnosen

Entlassene oder verstorbene Patientinnen und Patienten								Postitions- nummer ¹⁾
davon im Alter von ... bis unter ... Jahr(en)								
15 – 25	25 – 35	35 – 40	40 – 45	45 – 55	55 – 65	65 – 75	75 und mehr	
368	297	141	71	83	57	34	29	Q50 – Q56
52	44	35	25	36	27	17	14	Q50
43	98	28	3	1	1	3	3	Q51
85	33	9	2	9	9	7	8	Q52
68	47	28	16	22	7	4	1	Q53
28	21	12	8	6	1	–	2	Q54
91	54	29	17	9	12	3	1	Q55
1	–	–	–	–	–	–	–	Q56
126	107	64	82	139	180	148	93	Q60 – Q64
5	4	1	1	2	2	2	2	Q60
14	26	25	38	96	121	99	70	Q61
49	35	17	20	22	25	30	15	Q62
9	9	9	10	4	14	3	1	Q63
49	33	12	13	15	18	14	5	Q64
830	479	205	137	178	142	63	46	Q65 – Q79
264	218	94	58	48	10	2	4	Q65
84	32	16	19	43	66	39	28	Q66
219	92	25	21	15	18	1	2	Q67
23	7	1	4	3	2	–	3	Q68
1	3	1	–	4	–	–	–	Q69
15	4	3	1	–	–	–	–	Q70
6	2	1	2	2	1	3	–	Q71
21	4	–	2	–	–	–	1	Q72
2	–	–	–	–	–	–	–	Q73
112	76	37	14	31	18	9	3	Q74
8	6	3	1	1	–	3	–	Q75
13	14	8	13	11	8	2	–	Q76
7	–	–	–	1	–	–	–	Q77
37	11	11	2	13	13	2	–	Q78
18	10	5	–	6	6	2	5	Q79
488	527	250	183	232	181	84	21	Q80 – Q89
1	1	2	–	–	–	3	1	Q80
3	8	3	2	3	2	–	–	Q81
59	67	42	40	83	89	42	13	Q82
317	338	150	98	85	43	4	1	Q83
11	3	3	2	–	–	–	–	Q84
50	45	31	22	34	32	24	5	Q85
1	–	–	1	–	–	–	–	Q86
26	40	4	3	15	4	7	1	Q87
20	25	15	15	12	11	4	–	Q89
18	25	21	18	11	9	3	1	Q90 – Q99
8	10	13	9	9	8	2	1	Q90
1	9	3	5	–	–	–	–	Q91
–	2	1	–	–	1	1	–	Q92
–	1	1	–	1	–	–	–	Q93
–	1	–	–	–	–	–	–	Q95
6	–	1	2	–	–	–	–	Q96
–	–	–	–	–	–	–	–	Q97
2	1	1	1	1	–	–	–	Q98
1	1	1	1	–	–	–	–	Q99
10 789	10 314	6 071	5 916	11 554	14 277	17 548	28 038	R00 – R99
1 227	1 660	1 156	1 256	2 625	3 034	3 397	3 950	R00 – R09
168	183	104	109	229	297	568	886	R00
3	1	–	–	1	1	–	2	R01
9	19	24	31	79	186	285	431	R02
–	–	2	–	–	2	3	1	R03
228	243	146	132	496	740	936	1 134	R04
10	13	4	8	30	26	21	10	R05
455	528	356	358	619	672	643	661	R06
265	525	423	516	1 016	935	741	585	R07
89	148	97	102	155	175	200	240	R09

Noch: 1. Aus Krankenhäusern entlassene oder verstorbene vollstationäre Patientinnen

Postitionsnummer ¹⁾	Krankheitsart				
		insgesamt	0 – 1	1 – 5	5 – 15
R10 – R19	Symptome, die das Verdauungssystem und das Abdomen betreffen	33 125	614	1 109	4 718
R10	Bauch- und Beckenschmerzen	23 305	80	365	3 565
R11	Übelkeit und Erbrechen	3 384	413	670	721
R12	Sodbrennen	33	–	–	4
R13	Dysphagie	1 649	14	14	45
R14	Flatulenz und verwandte Zustände	212	70	12	19
R15	Stuhlinkontinenz	512	–	15	56
R16	Hepatomegalie und Splenomegalie, anderenorts nicht klassifiziert	173	11	9	10
R17	Gelbsucht, nicht näher bezeichnet	286	16	3	6
R18	Aszites	564	1	2	4
R19	Sonstige Symptome, die das Verdauungssystem und das Abdomen betreffen	3 007	9	19	288
R20–R23	Symptome, die die Haut und das Unterhautgewebe betreffen	1 541	180	79	74
R20	Sensibilitätsstörungen der Haut	735	–	–	27
R21	Hautausschlag und sonstige unspezifische Hauteruptionen	147	20	16	8
R22	Lokalisierte Schwellung, Raumforderung und Knoten der Haut und der Unterhaut	394	10	6	16
R23	Sonstige Hautveränderungen	265	150	57	23
R25 – R29	Symptome, die das Nervensystem und das Muskel-Skelett-System betreffen	2 394	45	143	199
R25	Abnorme unwillkürliche Bewegungen	188	15	9	22
R26	Störungen des Ganges und der Mobilität	1 128	–	49	26
R27	Sonstige Koordinationsstörungen	213	11	44	32
R29	Sonstige Symptome, die das Nervensystem und das Muskel-Skelett-System betreffen	865	19	41	119
R30 – R39	Symptome, die das Harnsystem betreffen	6 852	31	106	415
R30	Schmerzen beim Wasserlassen	68	1	5	4
R31	Nicht näher bezeichnete Hämaturie	2 472	11	29	89
R32	Nicht näher bezeichnete Harninkontinenz	1 236	–	17	244
R33	Harnverhaltung	1 766	7	39	26
R34	Anurie und Oligurie	50	1	–	–
R35	Polyurie	47	1	3	9
R36	Ausfluss aus der Harnröhre	3	–	–	1
R39	Sonstige Symptome, die das Harnsystem betreffen	1 210	10	13	42
R40 – R46	Symptome, die das Erkennungs- und Wahrnehmungsvermögen, die Stimmung und das Verhalten betreffen	5 808	170	103	231
R40	Somnolenz, Stupor und Koma	1 129	11	46	49
R41	Sonstige Symptome, die das Erkennungsvermögen und das Bewusstsein betreffen	477	14	14	33
R42	Schwindel und Taumel	3 731	–	9	119
R43	Störungen des Geruchs- und Geschmackssinnes	26	–	–	1
R44	Sonstige Symptome, die die Sinneswahrnehmungen und das Wahrnehmungsvermögen betreffen	65	–	3	6
R45	Symptome, die die Stimmung betreffen	358	143	25	16
R46	Symptome, die das äußere Erscheinungsbild und das Verhalten betreffen	22	2	6	7
R47 – R49	Symptome, die die Sprache und die Stimme betreffen	632	3	13	21
R47	Sprech- und Sprachstörungen, anderenorts nicht klassifiziert	396	1	11	14
R48	Dyslexie und sonstige Werkzeugstörungen, anderenorts nicht klassifiziert	24	–	–	–
R49	Störungen der Stimme	212	2	2	7
R50 – R69	Allgemeinsymptome	44 981	1 532	3 366	3 107
R50	Fieber unbekannter Ursache	2 349	226	360	218
R51	Kopfschmerz	2 182	–	74	604
R52	Schmerz, anderenorts nicht klassifiziert	1 645	1	15	32
R53	Unwohlsein und Ermüdung	601	3	8	23
R54	Senilität	43	–	–	–
R55	Synkope und Kollaps	23 798	16	105	1 073
R56	Krämpfe, anderenorts nicht klassifiziert	5 841	466	2 232	731
R57	Schock, anderenorts nicht klassifiziert	2 307	17	5	61
R58	Blutung, anderenorts nicht klassifiziert	331	4	4	8
R59	Lymphknotenvergrößerung	1 382	5	33	71
R60	Ödem, anderenorts nicht klassifiziert	243	4	3	6
R61	Hyperhidrose	290	7	2	3
R62	Ausbleiben der erwarteten normalen physiologischen Entwicklung	605	206	279	107
R63	Symptome, die die Nahrungs- und Flüssigkeitsaufnahme betreffen	2 262	380	210	138
R64	Kachexie	497	14	2	4
R68	Sonstige Allgemeinsymptome	379	176	28	16
R69	Unbekannte und nicht näher bezeichnete Krankheitsursachen	226	7	6	12

und Patienten (einschl. Stundenfällen) 2002 nach Altersgruppen und Diagnosen

Entlassene oder verstorbene Patientinnen und Patienten								Positionsn nummer ¹⁾
davon im Alter von ... bis unter ... Jahr(en)								
15 – 25	25 – 35	35 – 40	40 – 45	45 – 55	55 – 65	65 – 75	75 und mehr	
5 512	4 473	2 146	1 809	2 810	3 060	3 048	3 826	R10 – R19
4 771	3 781	1 751	1 425	2 063	1 839	1 704	1 961	R10
186	154	69	55	117	187	271	541	R11
3	7	4	1	3	5	4	2	R12
26	57	53	65	161	297	359	558	R13
14	15	6	7	16	11	21	21	R14
5	24	17	25	48	103	133	86	R15
25	16	10	10	12	29	25	16	R16
5	13	6	8	28	54	60	87	R17
11	22	17	28	80	152	145	102	R18
466	384	213	185	282	383	326	452	R19
139	188	120	134	186	186	134	121	R20–R23
99	140	84	92	118	91	55	29	R20
18	15	9	5	7	14	19	16	R21
22	31	23	34	59	73	57	63	R22
–	2	4	3	2	8	3	13	R23
89	84	58	66	121	158	361	1 070	R25 – R29
16	9	10	14	25	16	22	30	R25
10	17	19	19	48	79	220	641	R26
5	9	4	11	22	20	22	33	R27
58	49	25	22	26	43	97	366	R29
138	206	153	180	479	955	1 546	2 643	R30 – R39
8	4	3	6	6	7	13	11	R30
62	82	59	56	157	322	557	1 048	R31
18	23	29	42	146	210	266	241	R32
33	40	33	42	83	215	436	812	R33
–	1	1	2	1	6	13	25	R34
–	6	3	2	4	4	4	11	R35
1	–	–	–	–	–	1	–	R36
16	50	25	30	82	191	256	495	R39
334	350	248	279	605	795	992	1 701	R40 – R46
126	73	42	55	99	112	165	351	R40
28	20	9	12	32	50	70	195	R41
156	236	179	205	436	598	722	1 071	R42
2	1	3	2	2	9	4	2	R43
4	5	1	–	6	8	2	30	R44
18	15	13	5	29	15	27	52	R45
–	–	1	–	1	3	2	–	R46
8	33	24	34	104	144	125	123	R47 – R49
4	21	15	19	56	77	76	102	R47
2	–	–	1	1	5	7	8	R48
2	12	9	14	47	62	42	13	R49
3 070	2 460	1 614	1 647	3 572	4 713	6 798	13 102	R50 – R69
162	171	112	80	204	223	304	289	R50
340	301	149	130	215	163	128	78	R51
51	86	74	84	238	313	341	410	R52
20	28	19	21	49	83	104	243	R53
–	–	–	1	1	–	4	37	R54
1 688	1 130	776	804	1 827	2 640	4 257	9 482	R55
284	235	174	205	352	355	359	448	R56
111	84	49	72	193	307	537	871	R57
8	19	15	17	30	62	76	88	R58
130	185	113	114	200	236	196	99	R59
10	23	9	16	27	31	53	61	R60
123	81	23	11	9	8	13	10	R61
6	2	1	–	1	1	–	2	R62
103	77	60	51	135	191	281	636	R63
7	9	17	15	36	54	90	249	R64
15	8	3	5	11	12	34	71	R68
12	21	20	21	44	34	21	28	R69

Noch: 1. Aus Krankenhäusern entlassene oder verstorbene vollstationäre Patientinnen

Postitionsnummer ¹⁾	Krankheitsart				
		insgesamt	0 – 1	1 – 5	5 – 15
R70 – R79	Abnorme Blutuntersuchungsbefunde ohne Vorliegen einer Diagnose	1 185	23	48	83
R70	Beschleunigte Blutkörperchensenkungsreaktion und Veränderungen der Plasmapviskosität	121	–	2	1
R71	Veränderung der Erythrozyten	7	–	–	–
R72	Veränderung der Leukozyten, anderenorts nicht klassifiziert	20	1	–	–
R73	Erhöhter Blutglukosewert	353	2	15	36
R74	Abnorme Serumenzymwerte	451	10	17	23
R75	Laborhinweis auf Humanes Immundefizienz-Virus (HIV)	–	–	–	–
R76	Sonstige abnorme immunologische Serumbefunde	36	2	9	12
R77	Sonstige Veränderungen der Plasmaproteine	20	–	1	–
R78	Nachweis von Drogen und anderen Substanzen, die normalerweise nicht im Blut vorhanden sind	23	–	–	1
R79	Sonstige abnorme Befunde der Blutchemie	154	8	4	10
R80 – R82	Abnorme Urinuntersuchungsbefunde ohne Vorliegen einer Diagnose	160	4	6	25
R80	Isolierte Proteinurie	115	2	2	13
R81	Glukosurie	17	–	3	4
R82	Sonstige abnorme Urinbefunde	28	2	1	8
R83 – R89	Abnorme Befunde ohne Vorliegen einer Diagnose bei der Untersuchung anderer Körperflüssigkeiten, Substanzen und Gewebe	2 044	1	–	2
R83	Abnorme Liquorbefunde	9	–	–	1
R84	Abnorme Befunde in Untersuchungsmaterialien aus Atemwegen und Thorax	13	–	–	1
R85	Abnorme Befunde in Untersuchungsmaterialien aus Verdauungsorganen und Bauchhöhle	34	–	–	–
R86	Abnorme Befunde in Untersuchungsmaterialien aus den männlichen Genitalorganen	7	–	–	–
R87	Abnorme Befunde in Untersuchungsmaterialien aus den weiblichen Genitalorganen	1 948	–	–	–
R89	Abnorme Befunde in Untersuchungsmaterialien aus anderen Körperorganen, -systemen und -geweben	33	1	–	–
R90 – R94	Abnorme Befunde ohne Vorliegen einer Diagnose bei bildgebender Diagnostik und Funktionsprüfungen	2 294	6	33	127
R90	Abnorme Befunde bei der bildgebenden Diagnostik des Zentralnervensystems	165	1	6	14
R91	Abnorme Befunde bei der bildgebenden Diagnostik der Lunge	546	–	–	2
R92	Abnorme Befunde bei der bildgebenden Diagnostik der Mamma (Brustdrüse)	1 239	–	–	–
R93	Abnorme Befunde bei der bildgebenden Diagnostik sonstiger Körperstrukturen	97	–	1	1
R94	Abnorme Ergebnisse von Funktionsprüfungen	247	5	26	110
R95 – R99	Ungenau bezeichnete und unbekannte Todesursachen	1 856	40	6	7
R95	Plötzlicher Kindstod	26	25	–	–
R96	Sonstiger plötzlicher Tod unbekannter Ursache	215	5	2	1
R98	Tod ohne Anwesenheit anderer Personen	8	–	–	–
R99	Sonstige ungenau oder nicht näher bezeichnete Todesursachen	1 607	10	4	6
S00 – T98	Verletzungen, Vergiftungen und bestimmte andere Folgen äußerer Ursachen	376 341	4 233	13 746	32 636
S00 – S09	Verletzungen des Kopfes	68 128	3 063	7 083	11 002
S00	Oberflächliche Verletzung des Kopfes	6 131	747	869	908
S01	Offene Wunde des Kopfes	2 992	35	478	301
S02	Fraktur des Schädels und der Gesichtsschädelknochen	11 151	350	367	973
S03	Luxation, Verstauchung und Zerrung von Gelenken und Bändern des Kopfes	203	3	33	36
S04	Verletzung von Hirnnerven	51	–	1	7
S05	Verletzung des Auges und der Orbita	1 401	3	62	235
S06	Intrakranielle Verletzung	45 360	1 918	5 182	8 435
S07	Zerquetschung des Kopfes	1	–	–	–
S08	Traumatische Amputation von Teilen des Kopfes	182	–	2	7
S09	Sonstige und nicht näher bezeichnete Verletzungen des Kopfes	656	7	89	100
S10 – S19	Verletzungen des Halses	3 080	8	35	235
S10	Oberflächliche Verletzung des Halses	180	4	9	43
S11	Offene Wunde des Halses	93	–	1	10
S12	Fraktur im Bereich des Halses	773	–	6	13
S13	Luxation, Verstauchung und Zerrung von Gelenken und Bändern in Halshöhe	1 764	3	18	146
S14	Verletzung der Nerven und des Rückenmarkes in Halshöhe	207	1	–	5
S15	Verletzung von Blutgefäßen in Halshöhe	23	–	1	–
S16	Verletzung von Muskeln und Sehnen in Halshöhe	8	–	–	2
S17	Zerquetschung des Halses	10	–	–	5
S18	Traumatische Amputation in Halshöhe	2	–	–	1
S19	Sonstige und nicht näher bezeichnete Verletzungen des Halses	20	–	–	10

und Patienten (einschl. Stundenfällen) 2002 nach Altersgruppen und Diagnosen

Entlassene oder verstorbene Patientinnen und Patienten								Postitions- nummer ¹⁾
davon im Alter von ... bis unter ... Jahr(en)								
15 – 25	25 – 35	35 – 40	40 – 45	45 – 55	55 – 65	65 – 75	75 und mehr	
76	92	66	57	167	204	174	195	R70 – R79
2	2	3	2	13	28	35	33	R70
–	2	–	1	–	1	1	2	R71
–	1	1	–	4	6	4	3	R72
18	14	6	11	31	57	50	113	R73
33	52	42	28	82	73	65	26	R74
–	–	–	–	–	–	–	–	R75
2	1	2	–	5	3	–	–	R76
–	–	–	3	3	5	4	4	R77
5	3	–	–	3	5	3	3	R78
16	17	12	12	26	26	12	11	R79
15	14	16	13	22	20	16	9	R80 – R82
10	9	13	13	20	17	11	5	R80
2	3	1	–	–	1	3	–	R81
3	2	2	–	2	2	2	4	R82
142	679	354	263	261	183	105	54	R83 – R89
–	2	1	1	1	3	–	–	R83
1	1	1	–	1	4	4	–	R84
1	–	–	1	2	13	9	8	R85
–	2	1	–	1	1	–	2	R86
137	664	348	259	253	159	90	38	R87
3	10	3	2	3	3	2	6	R89
31	63	99	154	506	632	442	201	R90 – R94
6	16	1	9	26	46	23	17	R90
5	13	18	17	84	141	171	95	R91
2	22	62	109	361	404	212	67	R92
5	6	7	5	16	21	21	14	R93
13	6	11	14	19	20	15	8	R94
8	12	17	24	96	193	410	1 043	R95 – R99
–	–	–	–	–	–	–	1	R95
1	2	3	3	14	25	40	119	R96
–	–	–	–	–	–	2	6	R98
7	10	14	21	82	168	368	917	R99
41 270	35 340	22 084	20 794	36 690	40 799	46 603	82 146	S00 – T98
11 532	6 721	3 421	3 069	4 888	4 462	4 263	8 624	S00 – S09
803	416	221	211	406	304	336	910	S00
262	205	125	147	237	268	274	660	S01
2 830	1 847	851	700	980	764	586	903	S02
32	21	9	10	13	8	7	31	S03
8	4	5	5	8	3	1	9	S04
206	210	131	102	143	116	81	112	S05
7 251	3 919	2 027	1 845	3 026	2 924	2 925	5 908	S06
–	–	–	–	–	1	–	–	S07
16	13	12	12	23	37	21	39	S08
124	86	40	37	52	37	32	52	S09
682	494	250	231	308	279	231	327	S10 – S19
35	22	12	12	8	14	14	7	S10
15	9	8	12	14	14	5	5	S11
98	76	46	47	81	84	103	219	S12
511	367	157	139	169	116	71	67	S13
18	12	20	13	27	50	34	27	S14
3	3	3	5	2	1	3	2	S15
2	–	1	2	1	–	–	–	S16
–	3	–	1	1	–	–	–	S17
–	–	–	–	1	–	–	–	S18
–	2	3	–	4	–	1	–	S19

Noch: 1. Aus Krankenhäusern entlassene oder verstorbene vollstationäre Patientinnen

Positionennummer ¹⁾	Krankheitsart				
		insgesamt	0 – 1	1 – 5	5 – 15
S20 – S29	Verletzungen des Thorax	13 749	5	48	455
S20	Oberflächliche Verletzung des Thorax	2 452	–	24	179
S21	Offene Wunde des Thorax	244	1	3	19
S22	Fraktur der Rippe(n), des Sternums und der Brustwirbelsäule	9 595	2	13	186
S23	Luxation, Verstauchung und Zerrung von Gelenken und Bändern im Bereich des Thorax	182	–	–	23
S24	Verletzung der Nerven und des Rückenmarkes in Thoraxhöhe	155	–	–	8
S25	Verletzung von Blutgefäßen des Thorax	25	–	–	1
S26	Verletzung des Herzens	78	–	–	4
S27	Verletzung sonstiger und nicht näher bezeichneter intrathorakaler Organe	718	1	5	17
S28	Zerquetschung des Thorax und traumatische Amputation von Teilen des Thorax	12	–	–	–
S29	Sonstige und nicht näher bezeichnete Verletzungen des Thorax	288	1	3	18
S30 – S39	Verletzungen des Abdomens, der Lumbosakralgegend, der Lendenwirbelsäule und des Beckens	23 192	33	283	1 883
S30	Oberflächliche Verletzung des Abdomens, der Lumbosakralgegend und des Beckens	4 822	13	87	558
S31	Offene Wunde des Abdomens, der Lumbosakralgegend und des Beckens	568	3	16	104
S32	Fraktur der Lendenwirbelsäule und des Beckens	13 352	–	5	147
S33	Luxation, Verstauchung und Zerrung von Gelenken und Bändern der Lendenwirbelsäule und des Beckens	371	–	3	18
S34	Verletzung der Nerven und des lumbalen Rückenmarkes in Höhe des Abdomens, der Lumbosakralgegend und des Beckens	91	–	–	2
S35	Verletzung von Blutgefäßen in Höhe des Abdomens, der Lumbosakralgegend und des Beckens	46	–	–	–
S36	Verletzung von intraabdominalen Organen	928	3	12	143
S37	Verletzung der Harnorgane und der Beckenorgane	850	–	5	104
S38	Zerquetschung und traumatische Amputation von Teilen des Abdomens, der Lumbosakralgegend und des Beckens	23	–	2	–
S39	Sonstige und nicht näher bezeichnete Verletzungen des Abdomens, der Lumbosakralgegend und des Beckens	2 141	14	153	807
S40 – S49	Verletzungen der Schulter und des Oberarmes	26 220	16	541	2 235
S40	Oberflächliche Verletzung der Schulter und des Oberarmes	405	–	4	16
S41	Offene Wunde der Schulter und des Oberarmes	124	–	3	28
S42	Fraktur im Bereich der Schulter und des Oberarmes	19 512	16	531	2 137
S43	Luxation, Verstauchung und Zerrung von Gelenken und Bändern des Schultergürtels	5 243	–	1	41
S44	Verletzung von Nerven in Höhe der Schulter und des Oberarmes	37	–	–	3
S45	Verletzung von Blutgefäßen in Höhe der Schulter und des Oberarmes	35	–	–	5
S46	Verletzung von Muskeln und Sehnen in Höhe der Schulter und des Oberarmes	818	–	1	–
S47	Zerquetschung der Schulter und des Oberarmes	11	–	1	–
S48	Traumatische Amputation an Schulter und Oberarm	18	–	–	2
S49	Sonstige und nicht näher bezeichnete Verletzungen der Schulter und des Oberarmes	17	–	–	3
S50 – S59	Verletzungen des Ellenbogens und des Unterarmes	31 038	4	603	6 142
S50	Oberflächliche Verletzung des Unterarmes	222	–	2	14
S51	Offene Wunde des Unterarmes	631	–	11	38
S52	Fraktur des Unterarmes	28 582	1	573	5 874
S53	Luxation, Verstauchung und Zerrung des Ellenbogengelenkes und von Bändern des Ellenbogens	1 110	3	11	183
S54	Verletzung von Nerven in Höhe des Unterarmes	154	–	4	12
S55	Verletzung von Blutgefäßen in Höhe des Unterarmes	70	–	–	3
S56	Verletzung von Muskeln und Sehnen in Höhe des Unterarmes	198	–	1	11
S57	Zerquetschung des Unterarmes	26	–	–	1
S58	Traumatische Amputation am Unterarm	12	–	1	–
S59	Sonstige und nicht näher bezeichnete Verletzungen des Unterarmes	33	–	–	6
S60 – S69	Verletzungen des Handgelenkes und der Hand	17 649	8	320	1 426
S60	Oberflächliche Verletzung des Handgelenkes und der Hand	442	2	17	57
S61	Offene Wunde des Handgelenkes und der Hand	1 775	–	120	178
S62	Fraktur im Bereich des Handgelenkes und der Hand	8 798	1	41	843
S63	Luxation, Verstauchung und Zerrung von Gelenken und Bändern in Höhe des Handgelenkes und der Hand	1 629	–	3	61
S64	Verletzung von Nerven in Höhe des Handgelenkes und der Hand	569	1	13	30
S65	Verletzung von Blutgefäßen in Höhe des Handgelenkes und der Hand	111	–	2	4
S66	Verletzung von Muskeln und Sehnen in Höhe des Handgelenkes und der Hand	2 510	1	44	140
S67	Zerquetschung des Handgelenkes und der Hand	172	2	11	10
S68	Traumatische Amputation an Handgelenk und Hand	1 296	–	66	92
S69	Sonstige und nicht näher bezeichnete Verletzungen des Handgelenkes und der Hand	347	1	3	11

Anmerkung S. 20

und Patienten (einschl. Stundenfällen) 2002 nach Altersgruppen und Diagnosen

Entlassene oder verstorbene Patientinnen und Patienten								Positionsn nummer ¹⁾
davon im Alter von ... bis unter ... Jahr(en)								
15 – 25	25 – 35	35 – 40	40 – 45	45 – 55	55 – 65	65 – 75	75 und mehr	
845	951	725	803	1 624	1 838	2 136	4 319	S20 – S29
271	248	155	144	286	226	263	656	S20
51	56	21	21	33	16	14	9	S21
326	467	416	523	1 117	1 408	1 677	3 460	S22
36	23	20	9	12	12	15	32	S23
14	14	22	8	13	25	26	25	S24
2	1	1	–	4	2	7	7	S25
12	7	8	2	10	15	10	10	S26
91	89	59	71	109	97	100	79	S27
2	–	2	2	2	2	2	–	S28
40	46	21	23	38	35	22	41	S29
2 028	1 560	951	813	1 634	2 132	2 960	8 915	S30 – S39
525	355	216	155	330	377	476	1 730	S30
101	87	57	35	55	52	31	27	S31
582	574	386	362	917	1 400	2 153	6 826	S32
51	55	28	26	44	40	35	71	S33
13	7	15	4	10	15	12	13	S34
5	6	1	3	6	8	7	10	S35
142	115	66	72	79	92	98	106	S36
150	111	65	66	86	81	92	90	S37
5	5	1	1	2	2	3	2	S38
454	245	116	89	105	65	53	40	S39
1 841	1 994	1 365	1 348	2 679	3 143	3 921	7 137	S40 – S49
32	33	17	10	32	35	51	175	S40
20	17	10	12	12	7	8	7	S41
989	1 022	745	737	1 730	2 308	3 173	6 124	S42
779	864	522	455	675	565	578	763	S43
3	3	5	4	4	3	3	9	S44
2	5	1	1	2	1	6	12	S45
14	42	53	129	219	219	98	43	S46
–	1	2	–	1	4	1	1	S47
1	4	6	–	1	–	3	1	S48
1	3	4	–	3	1	–	2	S49
1 935	1 819	1 367	1 271	2 846	4 060	4 871	6 120	S50 – S59
25	18	19	19	24	18	32	51	S50
92	90	72	57	72	57	55	87	S51
1 594	1 482	1 121	1 079	2 536	3 787	4 647	5 888	S52
116	125	92	73	156	155	119	77	S53
31	32	24	12	19	8	9	3	S54
13	13	14	6	9	10	–	2	S55
55	41	22	14	25	16	7	6	S56
3	10	1	7	–	1	–	3	S57
2	1	2	–	3	3	–	–	S58
4	7	–	4	2	5	2	3	S59
4 011	3 326	1 755	1 555	2 100	1 559	915	674	S60 – S69
55	72	37	32	56	53	23	38	S60
342	301	156	156	190	162	106	64	S61
2 424	1 744	820	678	870	600	403	374	S62
263	266	178	191	277	233	91	66	S63
122	124	80	47	75	42	26	9	S64
18	19	9	14	19	10	10	6	S65
511	490	287	241	333	250	142	71	S66
20	41	25	22	21	14	4	2	S67
188	208	125	136	210	150	88	33	S68
68	61	38	38	49	45	22	11	S69

Noch: 1. Aus Krankenhäusern entlassene oder verstorbene vollstationäre Patientinnen

Positionsnr. ¹⁾	Krankheitsart				
		insgesamt	0 – 1	1 – 5	5 – 15
S70 – S79	Verletzungen der Hüfte und des Oberschenkels	38 781	91	321	785
S70	Oberflächliche Verletzung der Hüfte und des Oberschenkels	2 907	1	10	84
S71	Offene Wunde der Hüfte und des Oberschenkels	238	–	2	41
S72	Fraktur des Femurs	33 450	62	278	547
S73	Luxation, Verstauchung und Zerrung des Hüftgelenkes und von Bändern der Hüfte	1 060	28	28	79
S74	Verletzung von Nerven in Höhe der Hüfte und des Oberschenkels	15	–	–	–
S75	Verletzung von Blutgefäßen in Höhe der Hüfte und des Oberschenkels	71	–	–	–
S76	Verletzung von Muskeln und Sehnen in Höhe der Hüfte und des Oberschenkels	926	–	2	32
S77	Zerquetschung der Hüfte und des Oberschenkels	26	–	1	–
S78	Traumatische Amputation an Hüfte und Oberschenkel	35	–	–	–
S79	Sonstige und nicht näher bezeichnete Verletzungen der Hüfte und des Oberschenkels	53	–	–	2
S80 – S89	Verletzungen des Knies und des Unterschenkels	57 722	11	240	3 317
S80	Oberflächliche Verletzung des Unterschenkels	2 583	–	13	139
S81	Offene Wunde des Unterschenkels	1 244	–	6	169
S82	Fraktur des Unterschenkels, einschl. des oberen Sprunggelenkes	34 785	9	210	2 164
S83	Luxation, Verstauchung und Zerrung des Kniegelenkes und von Bändern des Kniegelenkes	15 628	2	4	796
S84	Verletzung von Nerven in Höhe des Unterschenkels	24	–	–	–
S85	Verletzung von Blutgefäßen in Höhe des Unterschenkels	62	–	–	3
S86	Verletzung von Muskeln und Sehnen in Höhe des Unterschenkels	3 130	–	3	22
S87	Zerquetschung des Unterschenkels	112	–	3	10
S88	Traumatische Amputation am Unterschenkel	36	–	–	–
S89	Sonstige und nicht näher bezeichnete Verletzungen des Unterschenkels	118	–	1	14
S90 – S99	Verletzungen der Knöchelregion und des Fußes	9 953	8	95	682
S90	Oberflächliche Verletzung der Knöchelregion und des Fußes	451	2	28	62
S91	Offene Wunde der Knöchelregion und des Fußes	431	1	24	71
S92	Fraktur des Fußes (ausgen. oberes Sprunggelenk)	5 788	1	24	287
S93	Luxation, Verstauchung und Zerrung der Gelenke und Bänder in Höhe des oberen Sprunggelenkes und des Fußes	2 836	–	6	218
S94	Verletzung von Nerven in Höhe des Knöchels und des Fußes	3	–	–	–
S95	Verletzung von Blutgefäßen in Höhe des Knöchels und des Fußes	13	–	–	–
S96	Verletzung von Muskeln und Sehnen in Höhe des Knöchels und des Fußes	146	1	–	11
S97	Zerquetschung des oberen Sprunggelenkes und des Fußes	181	–	9	23
S98	Traumatische Amputation am oberen Sprunggelenk und Fuß	68	–	3	1
S99	Sonstige und nicht näher bezeichnete Verletzungen der Knöchelregion und des Fußes	36	3	1	9
T00 – T07	Verletzungen mit Beteiligung mehrerer Körperregionen	2 187	7	23	103
T00	Oberflächliche Verletzungen mit Beteiligung mehrerer Körperregionen	1 479	3	12	65
T01	Offene Wunden mit Beteiligung mehrerer Körperregionen	94	–	3	7
T02	Frakturen mit Beteiligung mehrerer Körperregionen	124	2	–	4
T03	Luxationen, Verstauchungen und Zerrungen mit Beteiligung mehrerer Körperregionen	18	–	–	–
T04	Zerquetschungen mit Beteiligung mehrerer Körperregionen	18	–	–	2
T05	Traumatische Amputationen mit Beteiligung mehrerer Körperregionen	1	–	–	–
T06	Sonstige Verletzungen mit Beteiligung mehrerer Körperregionen, anderenorts nicht klassifiziert	33	–	1	1
T07	Nicht näher bezeichnete multiple Verletzungen	420	2	7	24
T08 – T14	Verletzungen nicht näher bezeichneter Teile des Rumpfes, der Extremitäten oder anderer Körperregionen	5 450	23	131	455
T08	Fraktur der Wirbelsäule, Höhe nicht näher bezeichnet	910	2	1	17
T09	Sonstige Verletzungen der Wirbelsäule und des Rumpfes, Höhe nicht näher bezeichnet	867	2	15	132
T10	Fraktur der oberen Extremität, Höhe nicht näher bezeichnet	14	–	–	3
T11	Sonstige Verletzungen der oberen Extremität, Höhe nicht näher bezeichnet	140	2	2	12
T12	Fraktur der unteren Extremität, Höhe nicht näher bezeichnet	9	–	–	–
T13	Sonstige Verletzungen der unteren Extremität, Höhe nicht näher bezeichnet	210	–	4	20
T14	Verletzung an einer nicht näher bezeichneten Körperregion	3 300	17	109	271
T15 – T19	Folgen des Eindringens eines Fremdkörpers durch eine natürliche Körperöffnung	3 046	164	599	466
T15	Fremdkörper im äußeren Auge	115	2	40	23
T16	Fremdkörper im Ohr	103	–	37	55
T17	Fremdkörper in den Atemwegen	1 203	110	302	106
T18	Fremdkörper im Verdauungstrakt	1 479	52	217	271
T19	Fremdkörper im Urogenitaltrakt	146	–	3	11

und Patienten (einschl. Stundenfällen) 2002 nach Altersgruppen und Diagnosen

Entlassene oder verstorbene Patientinnen und Patienten								Positionsn nummer ¹⁾
davon im Alter von ... bis unter ... Jahr(en)								
15 – 25	25 – 35	35 – 40	40 – 45	45 – 55	55 – 65	65 – 75	75 und mehr	
870	776	551	600	1 590	2 758	5 941	24 498	S70 – S79
112	109	67	77	154	212	399	1 682	S70
41	48	13	18	22	19	14	20	S71
581	484	376	412	1 206	2 210	5 081	22 213	S72
47	17	14	14	53	120	246	414	S73
2	3	2	–	4	1	2	1	S74
4	9	2	7	7	6	15	21	S75
67	96	65	62	136	179	165	122	S76
3	3	3	1	3	2	6	4	S77
2	2	3	6	1	3	6	12	S78
11	5	6	3	4	6	7	9	S79
7 743	7 929	5 455	4 989	8 279	8 038	6 481	5 240	S80 – S89
257	199	136	117	257	281	370	814	S80
139	127	75	78	125	126	152	247	S81
3 175	3 603	2 723	2 817	5 430	5 983	4 997	3 674	S82
4 036	3 372	1 862	1 478	1 802	1 205	714	357	S83
5	3	6	1	5	2	2	–	S84
2	3	8	4	6	11	11	14	S85
97	587	621	471	631	399	213	86	S86
13	10	13	11	7	15	10	20	S87
2	4	2	4	4	5	5	10	S88
17	21	9	8	12	11	7	18	S89
1 747	1 503	963	877	1 298	1 194	856	730	S90 – S99
62	70	40	29	46	47	25	40	S90
48	43	27	29	34	47	58	49	S91
666	719	590	570	939	873	633	486	S92
904	588	264	201	221	185	113	136	S93
–	1	1	–	–	1	–	–	S94
4	2	2	–	1	–	1	3	S95
32	34	15	18	18	11	5	1	S96
21	28	17	25	24	21	13	–	S97
4	10	5	5	13	7	7	13	S98
6	8	2	–	2	2	1	2	S99
298	243	145	128	190	153	197	700	T00 – T07
187	139	79	66	95	91	130	612	T00
14	12	13	8	11	11	7	8	T01
13	23	4	9	19	8	16	26	T02
3	–	1	1	2	–	1	10	T03
4	5	–	3	4	–	–	–	T04
–	–	1	–	–	–	–	–	T05
7	5	1	–	5	–	3	10	T06
70	59	46	41	54	43	40	34	T07
619	568	330	311	511	543	653	1 306	T08 – T14
35	46	22	24	45	102	185	431	T08
93	73	48	50	63	60	75	256	T09
1	–	1	2	3	1	1	2	T10
15	32	9	9	20	7	8	24	T11
1	1	–	–	1	4	1	1	T12
21	17	9	8	27	22	25	57	T13
453	399	241	218	352	347	358	535	T14
174	193	128	128	248	261	255	430	T15 – T19
9	9	5	6	10	5	1	5	T15
2	1	2	1	1	2	1	1	T16
25	46	36	34	61	98	111	274	T17
130	115	76	69	157	140	124	128	T18
8	22	9	18	19	16	18	22	T19

Noch: 1. Aus Krankenhäusern entlassene oder verstorbene vollstationäre Patientinnen

Postitionsnummer ¹⁾	Krankheitsart				
		insgesamt	0 – 1	1 – 5	5 – 15
T20–T25	Verbrennungen oder Verätzungen der äußeren Körperoberfläche, Lokalisation bezeichnet	2 703	183	646	319
T20	Verbrennung oder Verätzung des Kopfes und des Halses	527	28	123	65
T21	Verbrennung oder Verätzung des Rumpfes	574	35	190	70
T22	Verbrennung oder Verätzung der Schulter und des Armes, ausgenommen Handgelenk und Hand	395	30	95	44
T23	Verbrennung oder Verätzung des Handgelenkes und der Hand	406	27	99	34
T24	Verbrennung oder Verätzung der Hüfte und des Beines, ausgenommen Knöchelregion und Fuß	500	36	76	88
T25	Verbrennung oder Verätzung der Knöchelregion und des Fußes	301	27	63	18
T26 – T28	Verbrennungen oder Verätzungen, die auf das Auge und auf innere Organe begrenzt sind	513	1	49	25
T26	Verbrennung oder Verätzung, begrenzt auf das Auge und seine Anhangsgebilde	399	1	13	15
T27	Verbrennung oder Verätzung der Atemwege	23	–	1	2
T28	Verbrennung oder Verätzung sonstiger innerer Organe	91	–	35	8
T29 – T31	Verbrennungen und Verätzungen mehrerer und nicht näher bezeichneter Körperregionen	663	52	204	73
T29	Verbrennungen oder Verätzungen mehrerer Körperregionen	176	7	25	14
T30	Verbrennung oder Verätzung, Körperregion nicht näher bezeichnet	458	40	174	54
T31	Verbrennungen, klassifiziert nach dem Ausmaß der betroffenen Körperoberfläche	29	5	5	5
T33 – T35	Erfrierungen	50	–	1	3
T33	Oberflächliche Erfrierung	9	–	1	–
T34	Erfrierung mit Gewebsnekrose	25	–	–	1
T35	Erfrierung mit Beteiligung mehrerer Körperregionen und nicht näher bezeichnete Erfrierung	16	–	–	2
T36 – T50	Vergiftungen durch Arzneimittel, Drogen und biologisch aktive Substanzen	12 379	89	835	442
T36	Vergiftung durch systemisch wirkende Antibiotika	31	–	5	3
T37	Vergiftung durch sonstige systemisch wirkende Antiinfektiva und Antiparasitika	15	–	2	3
T38	Vergiftung durch Hormone und deren synthetische Ersatzstoffe und Antagonisten, anderenorts nicht klassifiziert	93	1	8	3
T39	Vergiftung durch nichtopioidhaltige Analgetika, Antipyretika und Antirheumatika	810	4	31	50
T40	Vergiftung durch Betäubungsmittel und Psychodysleptika (Halluzinogene)	782	1	8	18
T41	Vergiftung durch Anästhetika und therapeutische Gase	34	1	7	1
T42	Vergiftung durch Antiepileptika, Sedativa, Hypnotika und Antiparkinsonmittel	2 654	4	47	73
T43	Vergiftung durch psychotrope Substanzen, anderenorts nicht klassifiziert	904	1	31	26
T44	Vergiftung durch primär auf das autonome Nervensystem wirkende Arzneimittel	217	1	35	10
T45	Vergiftung durch primär systemisch und auf das Blut wirkende Mittel, anderenorts nicht klassifiziert	251	4	32	9
T46	Vergiftung durch primär auf das Herz-Kreislaufsystem wirkende Mittel	1 040	–	41	9
T47	Vergiftung durch primär auf den Magen-Darmtrakt wirkende Mittel	55	4	13	5
T48	Vergiftung durch primär auf die glatte Muskulatur, die Skelettmuskulatur und das Atmungssystem wirkende Mittel	94	8	16	3
T49	Vergiftung durch primär auf Haut und Schleimhäute wirkende und in der Augen-, der Hals-Nasen-Ohren- und der Zahnheilkunde angewendete Mittel zur topischen Anwendung	29	–	10	9
T50	Vergiftung durch Diuretika und sonstige und nicht näher bezeichnete Arzneimittel, Drogen und biologisch aktive Substanzen	5 370	60	549	220
T51 – T65	Toxische Wirkungen von vorwiegend nicht medizinisch verwendeten Substanzen	6 530	209	635	720
T51	Toxische Wirkung von Alkohol	1 781	3	5	187
T52	Toxische Wirkung von organischen Lösungsmitteln	154	8	74	15
T53	Toxische Wirkung von halogenierten aliphatischen und aromatischen Kohlenwasserstoffen	11	1	2	2
T54	Toxische Wirkung von ätzenden Substanzen	74	4	25	4
T55	Toxische Wirkung von Seifen und Detergenzien	65	3	33	3
T56	Toxische Wirkung von Metallen	18	–	3	–
T57	Toxische Wirkung von sonstigen anorganischen Substanzen	16	–	4	1
T58	Toxische Wirkung von Kohlenmonoxid	706	14	37	59
T59	Toxische Wirkung sonstiger Gase, Dämpfe oder sonstigen Rauches	1 410	37	111	161
T60	Toxische Wirkung von Schädlingsbekämpfungsmitteln (Pestiziden)	53	1	9	1
T61	Toxische Wirkung schädlicher Substanzen, die mit essbaren Meerestieren aufgenommen wurden	30	–	–	1
T62	Toxische Wirkung sonstiger schädlicher Substanzen, die mit der Nahrung aufgenommen wurden	211	5	58	54
T63	Toxische Wirkung durch Kontakt mit giftigen Tieren	1 061	6	30	178

und Patienten (einschl. Stundenfällen) 2002 nach Altersgruppen und Diagnosen

Entlassene oder verstorbene Patientinnen und Patienten								Positionsn nummer ¹⁾
davon im Alter von ... bis unter ... Jahr(en)								
15 – 25	25 – 35	35 – 40	40 – 45	45 – 55	55 – 65	65 – 75	75 und mehr	
268	278	174	163	246	157	111	158	T20–T25
56	67	45	38	44	31	18	12	T20
31	44	28	23	42	27	24	60	T21
41	48	22	31	38	20	7	19	T22
53	46	27	22	46	29	10	13	T23
60	47	24	33	41	26	33	36	T24
27	26	28	16	35	24	19	18	T25
56	90	62	62	89	51	16	12	T26 – T28
50	83	56	50	73	42	9	7	T26
2	1	3	2	4	2	5	1	T27
4	6	3	10	12	7	2	4	T28
57	60	32	37	57	34	17	40	T29 – T31
21	21	12	15	23	14	9	15	T29
34	34	20	20	32	19	8	23	T30
2	5	–	2	2	1	–	2	T31
2	2	7	2	9	10	8	6	T33 – T35
–	–	1	–	–	2	5	–	T33
–	2	5	2	4	4	3	4	T34
2	–	1	–	5	4	–	2	T35
2 349	2 001	1 166	1 084	1 282	737	780	1 614	T36 – T50
7	8	1	2	2	1	1	1	T36
1	2	1	3	–	–	2	1	T37
12	5	3	6	19	15	9	12	T38
319	146	85	62	54	26	22	11	T39
182	269	85	59	39	24	28	69	T40
1	7	2	3	4	4	3	1	T41
375	415	311	301	405	220	196	307	T42
156	158	104	117	129	63	53	66	T43
38	19	14	10	23	17	25	25	T44
23	20	9	14	23	16	41	60	T45
19	10	9	15	31	46	133	727	T46
12	5	5	1	4	2	2	2	T47
7	11	4	1	4	10	20	10	T48
2	1	1	–	–	2	–	4	T49
1 195	925	532	490	545	291	245	318	T50
1 093	793	508	527	861	542	349	293	T51 – T65
467	193	158	184	333	158	78	15	T51
15	10	11	5	5	3	6	2	T52
2	1	–	–	2	1	–	–	T53
8	6	5	5	8	2	5	2	T54
6	3	6	1	–	1	3	6	T55
2	2	5	–	4	1	–	1	T56
2	1	–	–	2	1	2	3	T57
111	115	54	57	92	38	47	82	T58
204	220	121	111	150	101	81	113	T59
4	2	4	6	8	7	9	2	T60
4	13	–	3	2	3	1	3	T61
25	10	3	11	14	16	8	7	T62
97	97	91	103	176	169	86	28	T63

Noch: 1. Aus Krankenhäusern entlassene oder verstorbene vollstationäre Patientinnen

Positionsnr. ¹⁾	Krankheitsart				
		insgesamt	0 – 1	1 – 5	5 – 15
	Noch: Toxische Wirkungen von vorwiegend nicht medizinisch verwendeten Substanzen				
T64	Toxische Wirkung von Aflatoxin und sonstigem Mykotoxin in kontaminierten Lebensmitteln	9	–	–	1
T65	Toxische Wirkung sonstiger und nicht näher bezeichneter Substanzen	931	127	244	53
T66 – T78	Sonstige und nicht näher bezeichnete Schäden durch äußere Ursachen	7 391	129	559	652
T66	Nicht näher bezeichnete Schäden durch Strahlung	49	–	–	–
T67	Schäden durch Hitze und Sonnenlicht	234	–	13	53
T68	Hypothermie	240	2	3	19
T69	Sonstige Schäden durch niedrige Temperatur	17	–	–	–
T70	Schäden durch Luft- und Wasserdruck	91	–	–	5
T71	Erstickung	56	4	7	2
T73	Schäden durch sonstigen Mangel	80	1	–	3
T74	Missbrauch von Personen	175	35	53	49
T75	Schäden durch sonstige äußere Ursachen	1 406	23	314	167
T78	Unerwünschte Nebenwirkungen, anderenorts nicht klassifiziert	5 043	64	169	354
T79	Bestimmte Frühkomplikationen eines Traumas, anderenorts nicht klassifiziert	2 078	4	39	155
T80 – T88	Komplikationen bei chirurgischen Eingriffen und medizinischer Behandlung, anderenorts nicht klassifiziert	41 720	120	433	975
T80	Komplikationen nach Infusion, Transfusion oder Injektion zu therapeutischen Zwecken	565	11	2	10
T81	Komplikationen bei Eingriffen, anderenorts nicht klassifiziert	12 475	26	213	579
T82	Komplikationen durch Prothesen, Implantate oder Transplantate im Herzen und in den Gefäßen	7 076	19	45	48
T83	Komplikationen durch Prothesen, Implantate oder Transplantate im Urogenitaltrakt	734	–	–	6
T84	Komplikationen durch orthopädische Endoprothesen, Implantate oder Transplantate	13 190	–	10	66
T85	Komplikationen durch sonstige interne Prothesen, Implantate oder Transplantate	2 393	29	77	96
T86	Versagen und Abstoßung von transplantierten Organen und Geweben	1 113	–	16	34
T87	Komplikationen, die für Replantation und Amputation bezeichnend sind	638	–	1	8
T88	Sonstige Komplikationen bei chirurgischen Eingriffen und medizinischer Behandlung, anderenorts nicht klassifiziert	3 536	35	69	128
T89	Sonstige Komplikationen eines Traumas, anderenorts nicht klassifiziert	394	2	13	36
T90 – T98	Folgen von Verletzungen, Vergiftungen und sonstigen Auswirkungen äußerer Ursachen	1 725	3	10	50
T90	Folgen von Verletzungen des Kopfes	194	2	2	11
T91	Folgen von Verletzungen des Halses und des Rumpfes	99	–	–	1
T92	Folgen von Verletzungen der oberen Extremität	493	–	–	11
T93	Folgen von Verletzungen der unteren Extremität	659	–	–	8
T94	Folgen von Verletzungen mehrerer oder nicht näher bezeichneter Körperregionen	107	–	–	5
T95	Folgen von Verbrennungen, Verätzungen oder Erfrierungen	68	1	4	13
T96	Folgen einer Vergiftung durch Arzneimittel, Drogen und biologisch aktive Substanzen	29	–	4	1
T97	Folgen toxischer Wirkungen von vorwiegend nicht medizinisch verwendeten Substanzen	1	–	–	–
T98	Folgen sonstiger und nicht näher bezeichneter Wirkungen äußerer Ursachen	75	–	–	–
Z00 – Z99	Faktoren, die den Gesundheitszustand beeinflussen und zur Inanspruchnahme des Gesundheitswesens führen	82 042	10 462	1 260	2 221
Z00 – Z13	Personen, die das Gesundheitswesen zur Untersuchung und Abklärung in Anspruch nehmen	20 246	1 067	731	862
Z00	Allgemeinuntersuchung und Abklärung bei Personen ohne Beschwerden oder angegebene Diagnose	94	2	1	3
Z01	Sonstige spezielle Untersuchungen und Abklärungen bei Personen ohne Beschwerden oder angegebene Diagnose	683	6	10	19
Z02	Untersuchung und Konsultation aus administrativen Gründen	5	1	–	–
Z03	Ärztliche Beobachtung und Beurteilung von Verdachtsfällen	11 540	1 001	628	733
Z04	Untersuchung und Beobachtung aus sonstigen Gründen	500	41	19	16
Z08	Nachuntersuchung nach Behandlung wegen bösartiger Neubildung	5 935	–	32	62
Z09	Nachuntersuchung nach Behandlung wegen andere Krankheitszustände außer bösartigen Neubildungen	1 283	12	40	28
Z11	Spezielles Screening auf infektiöse und parasitäre Krankheiten	11	1	–	–
Z12	Spezielles Screening auf Neubildungen	149	–	–	–
Z13	Spezielles Screening auf sonstige Krankheiten oder Störungen	46	3	1	1
Z20 – Z29	Personen mit potenziellen Gesundheitsrisiken hinsichtlich übertragbarer Krankheiten	347	86	17	28
Z20	Kontakt mit und Exposition gegenüber übertragbaren Krankheiten	64	27	5	17
Z21	Asymptomatische HIV-Infektion (Humane Immundefizienz-Virusinfektion)	42	3	–	1

und Patienten (einschl. Stundenfällen) 2002 nach Altersgruppen und Diagnosen

Entlassene oder verstorbene Patientinnen und Patienten								Positionsn nummer ¹⁾
davon im Alter von ... bis unter ... Jahr(en)								
15 – 25	25 – 35	35 – 40	40 – 45	45 – 55	55 – 65	65 – 75	75 und mehr	
2	–	1	–	–	1	2	2	T64
144	120	49	41	65	40	21	27	T65
912	966	528	489	843	918	740	655	T66 – T78
–	2	1	2	9	13	17	5	T66
48	20	6	11	12	17	16	38	T67
25	12	8	11	33	27	29	71	T68
1	–	–	5	8	3	–	–	T69
7	29	21	8	12	9	–	–	T70
6	5	3	7	8	3	8	3	T71
2	3	2	3	5	6	15	40	T73
16	9	2	4	3	1	1	2	T74
289	258	114	76	84	42	25	14	T75
518	628	371	362	669	797	629	482	T78
198	226	141	140	283	299	295	298	T79
1 800	2 550	1 845	1 958	4 448	7 348	10 412	9 831	T80 – T88
55	107	54	32	59	75	82	78	T80
1 097	1 256	773	835	1 502	2 113	2 288	1 793	T81
52	136	151	157	618	1 306	2 199	2 345	T82
24	111	73	54	82	69	114	201	T83
159	232	208	250	930	2 292	4 487	4 556	T84
130	168	185	203	429	491	343	242	T85
53	148	107	115	227	204	154	55	T86
22	33	39	48	93	109	157	128	T87
208	359	255	264	508	689	588	433	T88
22	44	29	26	50	54	63	55	T89
188	253	186	183	327	229	132	164	T90 – T98
33	32	19	20	27	17	19	12	T90
11	10	12	8	29	18	7	3	T91
56	69	65	52	99	85	31	25	T92
53	94	68	85	129	81	41	100	T93
13	17	14	9	28	13	6	2	T94
9	18	3	3	7	2	5	3	T95
7	8	2	–	–	1	2	4	T96
–	–	–	–	–	–	1	–	T97
6	5	3	6	8	12	20	15	T98
3 518	7 784	6 145	5 156	9 983	14 141	13 603	7 769	Z00 – Z99
798	1 142	957	1 106	2 772	4 007	3 957	2 847	Z00 – Z13
4	4	7	11	18	25	13	6	Z00
71	91	60	76	153	123	59	15	Z01
–	1	–	1	1	1	–	–	Z02
498	610	525	653	1 463	1 830	1 862	1 737	Z03
73	105	39	27	82	59	22	17	Z04
106	252	265	268	836	1 572	1 665	877	Z08
41	72	48	63	194	352	290	143	Z09
1	1	2	1	1	–	3	1	Z11
–	3	6	4	18	43	37	38	Z12
4	3	5	2	6	2	6	13	Z13
16	21	18	17	36	34	50	24	Z20 – Z29
7	2	1	1	1	2	1	–	Z20
5	7	9	4	9	3	1	–	Z21

Noch: 1. Aus Krankenhäusern entlassene oder verstorbene vollstationäre Patientinnen

Postitionsnummer ¹⁾	Krankheitsart				
		insgesamt	0 – 1	1 – 5	5 – 15
	Noch: Personen mit potenziellen Gesundheitsrisiken hinsichtlich übertragbarer Krankheiten				
Z22	Keimträger von Infektionskrankheiten	18	2	–	1
Z23	Notwendigkeit der Impfung (Immunsierung) gegen einzelne bakterielle Krankheiten	–	–	–	–
Z24	Notwendigkeit der Impfung (Immunsierung) gegen bestimmte einzelne Viruskrankheiten	49	46	–	3
Z25	Notwendigkeit der Impfung (Immunsierung) gegen andere einzelne Viruskrankheiten	4	2	1	–
Z26	Notwendigkeit der Impfung (Immunsierung) gegen andere einzelne Infektionskrankheiten	6	–	3	–
Z27	Notwendigkeit der Impfung (Immunsierung) gegen Kombinationen von Infektionskrankheiten	6	–	4	1
Z29	Notwendigkeit von anderen prophylaktischen Maßnahmen	158	6	4	5
Z30 – Z39	Personen, die das Gesundheitswesen im Zusammenhang mit Problemen der Reproduktion in Anspruch nehmen	6 325	–	1	2
Z30	Kontrazeptive Maßnahmen	4 763	–	1	–
Z31	Fertilisationsfördernde Maßnahmen	168	–	–	–
Z32	Untersuchung und Test zur Feststellung einer Schwangerschaft	40	–	–	–
Z34	Überwachung einer normalen Schwangerschaft	412	–	–	–
Z35	Überwachung einer Risikoschwangerschaft	382	–	–	1
Z37	Resultat der Entbindung	29	–	–	–
Z39	Postpartale Betreuung und Untersuchung der Mutter	531	–	–	1
Z40 – Z54	Personen, die das Gesundheitswesen zum Zwecke spezifischer Maßnahmen und zur medizinischen Betreuung in Anspruch nehmen	49 450	9 270	467	1 244
Z40	Prophylaktische Operation	58	–	1	4
Z41	Maßnahmen aus anderen Gründen als der Wiederherstellung des Gesundheitszustandes	145	1	4	9
Z42	Nachbehandlung unter Anwendung plastischer Chirurgie	207	–	–	–
Z43	Versorgung künstlicher Körperöffnungen	720	10	21	16
Z44	Versorgen mit und Anpassen einer Ektoprothese	191	–	1	6
Z45	Anpassung und Handhabung eines implantierten medizinischen Gerätes	1 023	–	2	12
Z46	Versorgen mit und Anpassen von anderen medizinischen Geräten oder Hilfsmitteln	96	7	6	7
Z47	Andere orthopädische Nachbehandlung	10 431	5	71	779
Z48	Andere Nachbehandlung nach chirurgischem Eingriff	2 231	18	12	39
Z49	Dialysebehandlung	378	–	–	–
Z50	Rehabilitationsmaßnahmen	3	–	–	–
Z51	Sonstige medizinische Behandlung	33 456	9 216	337	349
Z52	Spender von Organen oder Geweben	122	–	2	3
Z53	Personen, die Einrichtungen des Gesundheitswesens wegen spezifischer Maßnahmen aufgesucht haben, die aber nicht durchgeführt wurden	228	2	6	14
Z54	Rekonvaleszenz	14	1	–	–
Z64	Probleme mit Bezug auf bestimmte psychosoziale Umstände	34	–	–	–
Z65	Probleme mit Bezug auf andere psychosoziale Umstände	19	4	2	2
Z71	Personen, die das Gesundheitswesen zum Zwecke der Beratung oder ärztlichen Konsultation in Anspruch nehmen, anderenorts nicht klassifiziert	15	1	–	3
Z72	Probleme mit Bezug auf die Lebensführung	21	–	–	–
Z76	Personen, die das Gesundheitswesen aus sonstigen Gründen in Anspruch nehmen	58	5	2	1
Z80 – Z99	Personen mit potenziellen Gesundheitsrisiken aufgrund der Familien- oder Eigenanamnese und bestimmte Zustände, die den Gesundheitszustand beeinflussen	5 674	39	44	85
Z80	Bösartige Neubildung in der Familienanamnese	76	–	2	–
Z83	Andere spezifische Krankheiten in der Familienanamnese	6	2	1	1
Z84	Andere Krankheiten oder Zustände in der Familienanamnese	31	21	6	–
Z85	Bösartige Neubildung in der Eigenanamnese	1 148	–	–	1
Z86	Bestimmte andere Krankheiten in der Eigenanamnese	44	–	–	3
Z87	Andere Krankheiten oder Zustände in der Eigenanamnese	43	5	2	1
Z88	Allergie gegenüber Arzneimitteln, Drogen oder biologisch aktiven Substanzen in der Eigenanamnese	119	–	3	3
Z89	Extremitätenverlust	58	–	–	–
Z90	Verlust von Organen, anderenorts nicht klassifiziert	180	–	–	1
Z92	Medizinische Behandlung in der Eigenanamnese	204	–	1	1
Z93	Vorhandensein einer künstlichen Körperöffnung	893	9	8	9
Z94	Zustand nach Organ- oder Gewebetransplantation	761	–	6	28
Z95	Vorhandensein von kardialen oder vaskulären Implantaten oder Transplantaten	1 108	–	3	3
Z96	Vorhandensein von anderen funktionellen Implantaten	540	–	7	28
Z97	Vorhandensein anderer medizinischer Geräte oder Hilfsmittel	5	–	–	–
Z98	Sonstige Zustände nach chirurgischem Eingriff	304	2	5	5
Z99	Abhängigkeit von unterstützenden Apparaten, medizinischen Geräten oder Hilfsmitteln, anderenorts nicht klassifiziert	154	–	–	1
	Ohne Diagnoseangabe	1 651	35	–	2
A00 – Z99	Insgesamt	4 120 005	81 735	102 561	168 025

und Patienten (einschl. Stundenfällen) 2002 nach Altersgruppen und Diagnosen

Entlassene oder verstorbene Patientinnen und Patienten								Postitions- nummer ¹⁾
davon im Alter von ... bis unter ... Jahr(en)								
15 – 25	25 – 35	35 – 40	40 – 45	45 – 55	55 – 65	65 – 75	75 und mehr	
3	2	–	1	2	2	1	4	Z22
–	–	–	–	–	–	–	–	Z23
–	–	–	–	–	–	–	–	Z24
1	–	–	–	–	–	–	–	Z25
–	1	2	–	–	–	–	–	Z26
–	–	–	–	–	–	1	–	Z27
–	9	6	11	24	27	46	20	Z29
460	2 237	2 073	1 211	328	11	2	–	Z30 – Z39
55	1 447	1 773	1 157	319	9	2	–	Z30
13	79	49	16	9	2	–	–	Z31
17	21	2	–	–	–	–	–	Z32
143	210	49	10	–	–	–	–	Z34
102	174	94	11	–	–	–	–	Z35
7	13	6	3	–	–	–	–	Z37
123	293	100	14	–	–	–	–	Z39
2 119	4 176	2 863	2 548	6 079	8 693	8 158	3 833	Z40 – Z54
5	5	4	13	11	10	5	–	Z40
8	29	23	18	24	22	3	4	Z41
5	13	19	31	64	54	15	6	Z42
18	14	4	19	46	107	155	310	Z43
13	23	7	9	24	36	47	25	Z44
9	12	10	8	64	133	276	497	Z45
4	6	6	4	16	15	12	13	Z46
1 206	1 196	875	827	1 618	1 770	1 363	721	Z47
32	73	55	66	253	461	746	476	Z48
13	16	15	40	70	125	65	34	Z49
–	–	1	–	–	2	–	–	Z50
762	2 726	1 798	1 481	3 801	5 862	5 407	1 717	Z51
4	13	12	13	39	31	5	–	Z52
11	18	8	15	32	54	42	26	Z53
–	1	–	–	4	3	4	1	Z54
11	14	9	–	–	–	–	–	Z64
5	2	–	–	2	–	2	–	Z65
2	2	3	–	–	3	1	–	Z71
6	3	4	1	5	1	1	–	Z72
5	10	10	3	6	4	9	3	Z76
125	208	234	274	768	1 396	1 436	1 065	Z80 – Z99
–	3	11	8	23	21	6	2	Z80
2	–	–	–	–	–	–	–	Z83
–	–	–	1	1	2	–	–	Z84
5	14	34	57	174	347	330	186	Z85
2	–	1	2	7	8	11	10	Z86
3	7	3	2	7	6	3	4	Z87
11	19	14	11	19	20	16	3	Z88
6	6	1	1	4	8	17	15	Z89
4	13	11	14	48	51	25	13	Z90
6	11	6	14	27	55	45	38	Z92
16	23	31	29	97	227	219	225	Z93
34	66	76	67	154	205	105	20	Z94
10	12	11	28	102	236	384	319	Z95
14	13	9	15	36	106	171	141	Z96
–	–	–	–	1	3	1	–	Z97
10	20	23	16	53	67	57	46	Z98
2	1	3	9	15	34	46	43	Z99
7	17	17	26	81	237	570	659	
273 579	403 070	234 173	220 167	465 616	624 991	744 526	801 562	A00 – Z99

2. Aus Krankenhäusern entlassene oder verstorbene vollstationäre Patientinnen und Patienten (ohne

Lfd. Nr.	Krankheitsart (Positionsnummer) ¹⁾	insgesamt		0 – 1	
		Patient(inn)en	Verweildauer in Tagen	Patient(inn)en	Verweildauer in Tagen
		120 Augen			
1	Bestimmte infektiöse und parasitäre Krankheiten (A00 – B99)	271	9,1	–	–
2	Neubildungen (C00 – D48)	1 673	5,3	–	–
3	Krankheiten des Blutes und der blutbildenden Organe sowie bestimmte Störungen mit Beteiligung des Immunsystems (D50 – D89)	15	5,6	–	–
4	Endokrine, Ernährungs- und Stoffwechselkrankheiten (E00 – E90)	1 339	4,8	–	–
5	Psychische und Verhaltensstörungen (F00 – F99)	6	3,0	–	–
6	Krankheiten des Nervensystems (G00 – G99)	90	4,5	–	–
7	Krankheiten des Auges und der Augenanhangsgebilde (H00 – H59)	65 668	4,2	13	9,2
8	Krankheiten des Ohres und des Warzenfortsatzes (H60 – H95)	24	4,1	–	–
9	Krankheiten des Kreislaufsystems (I00 – I99)	82	7,6	–	–
10	Krankheiten des Atmungssystems (J00 – J99)	197	5,4	–	–
11	Krankheiten des Verdauungssystems (K00 – K93)	35	1,6	–	–
12	Krankheiten der Haut und der Unterhaut (L00 – L99)	90	4,2	–	–
13	Krankheiten des Muskel-Skelett-Systems und des Bindegewebes (M00 – M99)	91	7,9	–	–
14	Krankheiten des Urogenitalsystems (N00 – N99)	1	41,0	–	–
15	Schwangerschaft, Geburt und Wochenbett (O00 – O99)	1	2,0	–	–
16	Bestimmte Zustände, die ihren Ursprung in der Perinatalperiode haben (P00 – P96)	3	3,0	–	–
17	Angeborene Fehlbildungen, Deformitäten und Chromosomenanomalien (Q00 – Q99)	498	3,5	–	–
18	Symptome und abnorme klinische Laborbefunde, die anderenorts nicht klassifiziert sind (R00 – R99)	14	3,9	–	–
19	Verletzungen, Vergiftungen und bestimmte andere Folgen äußerer Ursachen (S00 – T98)	2 187	5,5	1	2,0
20	Faktoren, die den Gesundheitszustand beeinflussen und zur Inanspruchnahme des Gesundheitswesens führen (Z00 – Z99)	324	4,6	–	–
21	Ohne Diagnoseangabe	–	–	–	–
Chirurgie:					
1	Bestimmte infektiöse und parasitäre Krankheiten (A00 – B99)	440	12,0	–	–
2	Neubildungen (C00 – D48)	954	15,5	–	–
3	Krankheiten des Blutes und der blutbildenden Organe sowie bestimmte Störungen mit Beteiligung des Immunsystems (D50 – D89)	60	13,4	–	–
4	Endokrine, Ernährungs- und Stoffwechselkrankheiten (E00 – E90)	1 565	16,3	–	–
5	Psychische und Verhaltensstörungen (F00 – F99)	32	9,8	–	–
6	Krankheiten des Nervensystems (G00 – G99)	138	10,7	–	–
7	Krankheiten des Auges und der Augenanhangsgebilde (H00 – H59)	3	15,0	–	–
8	Krankheiten des Ohres und des Warzenfortsatzes (H60 – H95)	7	3,4	–	–
9	Krankheiten des Kreislaufsystems (I00 – I99)	46 232	10,6	9	7,4
10	Krankheiten des Atmungssystems (J00 – J99)	137	17,4	–	–
11	Krankheiten des Verdauungssystems (K00 – K93)	2 404	8,5	1	4,0
12	Krankheiten der Haut und der Unterhaut (L00 – L99)	662	16,3	–	–
13	Krankheiten des Muskel-Skelett-Systems und des Bindegewebes (M00 – M99)	205	9,4	–	–
14	Krankheiten des Urogenitalsystems (N00 – N99)	735	6,2	–	–
15	Schwangerschaft, Geburt und Wochenbett (O00 – O99)	20	8,6	–	–
16	Bestimmte Zustände, die ihren Ursprung in der Perinatalperiode haben (P00 – P96)	–	–	–	–
17	Angeborene Fehlbildungen, Deformitäten und Chromosomenanomalien (Q00 – Q99)	103	11,6	–	–
18	Symptome und abnorme klinische Laborbefunde, die anderenorts nicht klassifiziert sind (R00 – R99)	282	10,4	–	–
19	Verletzungen, Vergiftungen und bestimmte andere Folgen äußerer Ursachen (S00 – T98)	2 375	13,0	–	–
20	Faktoren, die den Gesundheitszustand beeinflussen und zur Inanspruchnahme des Gesundheitswesens führen (Z00 – Z99)	239	6,6	–	–
21	Ohne Diagnoseangabe	2	33,0	–	–

1) Internationale statistische Klassifikation der Krankheiten und verwandter Gesundheitsprobleme (ICD-10)

Noch: 2. Aus Krankenhäusern entlassene oder verstorbene vollstationäre Patientinnen und Patienten (ohne

Lfd. Nr.	Krankheitsart (Positionsnummer) ¹⁾	35 – 40		40 – 45	
		Patient(inn)en	Verweildauer in Tagen	Patient(inn)en	Verweildauer in Tagen
		noch: 120 Augen			
1	Bestimmte infektiöse und parasitäre Krankheiten (A00 – B99)	13	9,2	18	6,9
2	Neubildungen (C00 – D48)	43	3,7	43	4,8
3	Krankheiten des Blutes und der blutbildenden Organe sowie bestimmte Störungen mit Beteiligung des Immunsystems (D50 – D89)	–	–	–	–
4	Endokrine, Ernährungs- und Stoffwechselkrankheiten (E00 – E90)	25	3,4	34	4,6
5	Psychische und Verhaltensstörungen (F00 – F99)	–	–	–	–
6	Krankheiten des Nervensystems (G00 – G99)	4	5,3	2	5,0
7	Krankheiten des Auges und der Augenanhangsgebilde (H00 – H59)	1 152	4,9	1 342	4,6
8	Krankheiten des Ohres und des Warzenfortsatzes (H60 – H95)	3	5,3	–	–
9	Krankheiten des Kreislaufsystems (I00 – I99)	–	–	–	–
10	Krankheiten des Atmungssystems (J00 – J99)	8	6,4	3	6,0
11	Krankheiten des Verdauungssystems (K00 – K93)	–	–	5	1,0
12	Krankheiten der Haut und der Unterhaut (L00 – L99)	–	–	1	4,0
13	Krankheiten des Muskel-Skelett-Systems und des Bindegewebes (M00 – M99)	–	–	1	12,0
14	Krankheiten des Urogenitalsystems (N00 – N99)	–	–	–	–
15	Schwangerschaft, Geburt und Wochenbett (O00 – O99)	–	–	–	–
16	Bestimmte Zustände, die ihren Ursprung in der Perinatalperiode haben (P00 – P96)	–	–	2	4,0
17	Angeborene Fehlbildungen, Deformitäten und Chromosomenanomalien (Q00 – Q99)	16	4,3	24	4,1
18	Symptome und abnorme klinische Laborbefunde, die anderenorts nicht klassifiziert sind (R00 – R99)	–	–	1	5,0
19	Verletzungen, Vergiftungen und bestimmte andere Folgen äußerer Ursachen (S00 – T98)	178	4,9	199	5,0
20	Faktoren, die den Gesundheitszustand beeinflussen und zur Inanspruchnahme des Gesundheitswesens führen (Z00 – Z99)	20	4,0	15	4,3
21	Ohne Diagnoseangabe	–	–	–	–
noch: Chirurgie:					
1	Bestimmte infektiöse und parasitäre Krankheiten (A00 – B99)	17	12,6	19	19,3
2	Neubildungen (C00 – D48)	31	8,0	27	16,3
3	Krankheiten des Blutes und der blutbildenden Organe sowie bestimmte Störungen mit Beteiligung des Immunsystems (D50 – D89)	1	2,0	1	7,0
4	Endokrine, Ernährungs- und Stoffwechselkrankheiten (E00 – E90)	61	6,4	72	8,6
5	Psychische und Verhaltensstörungen (F00 – F99)	1	7,0	1	4,0
6	Krankheiten des Nervensystems (G00 – G99)	10	7,7	13	5,7
7	Krankheiten des Auges und der Augenanhangsgebilde (H00 – H59)	–	–	–	–
8	Krankheiten des Ohres und des Warzenfortsatzes (H60 – H95)	–	–	–	–
9	Krankheiten des Kreislaufsystems (I00 – I99)	1 325	4,5	1 706	5,5
10	Krankheiten des Atmungssystems (J00 – J99)	5	9,6	6	13,5
11	Krankheiten des Verdauungssystems (K00 – K93)	134	6,0	149	7,1
12	Krankheiten der Haut und der Unterhaut (L00 – L99)	30	6,3	27	6,4
13	Krankheiten des Muskel-Skelett-Systems und des Bindegewebes (M00 – M99)	10	5,8	8	7,0
14	Krankheiten des Urogenitalsystems (N00 – N99)	26	6,1	17	3,4
15	Schwangerschaft, Geburt und Wochenbett (O00 – O99)	2	5,5	1	51,0
16	Bestimmte Zustände, die ihren Ursprung in der Perinatalperiode haben (P00 – P96)	–	–	–	–
17	Angeborene Fehlbildungen, Deformitäten und Chromosomenanomalien (Q00 – Q99)	6	14,0	8	5,6
18	Symptome und abnorme klinische Laborbefunde, die anderenorts nicht klassifiziert sind (R00 – R99)	11	6,2	11	5,1
19	Verletzungen, Vergiftungen und bestimmte andere Folgen äußerer Ursachen (S00 – T98)	67	9,3	83	8,6
20	Faktoren, die den Gesundheitszustand beeinflussen und zur Inanspruchnahme des Gesundheitswesens führen (Z00 – Z99)	13	7,2	6	15,5
21	Ohne Diagnoseangabe	–	–	–	–

Stundenfälle) 2002 nach Altersgruppen und Verweildauer sowie nach Fachabteilungen und Diagnosen

Entlassene oder verstorbene Patientinnen und Patienten								Lfd. Nr.
davon im Alter von ... bis unter ... Jahr(en)								
45 – 55		55 – 65		65 – 75		75 und mehr		
Patient(inn)en	Verweildauer in Tagen	Patient(inn)en	Verweildauer in Tagen	Patient(inn)en	Verweildauer in Tagen	Patient(inn)en	Verweildauer	
heilkunde								
28	6,4	39	8,0	76	11,8	64	9,9	1
176	5,2	345	4,8	437	5,8	396	5,9	2
4	6,8	1	1,0	3	6,0	6	6,2	3
130	5,8	267	5,2	428	4,8	400	4,2	4
–	–	3	2,0	–	–	2	5,0	5
8	4,9	15	2,7	22	3,5	24	6,1	6
3 532	4,6	7 678	4,6	16 661	4,3	31 551	3,9	7
1	4,0	4	8,0	1	1,0	3	3,7	8
8	5,0	6	6,2	22	10,6	43	7,0	9
7	7,4	6	8,5	3	8,3	8	9,5	10
1	1,0	3	1,0	6	4,2	2	1,5	11
16	2,8	21	4,9	23	4,3	20	5,5	12
–	–	10	6,3	24	7,2	47	9,2	13
1	41,0	–	–	–	–	–	–	14
–	–	–	–	–	–	–	–	15
–	–	–	–	–	–	–	–	16
25	5,0	21	4,3	16	5,7	10	2,9	17
1	1,0	1	1,0	3	1,3	7	6,1	18
276	6,1	235	6,1	236	7,3	238	7,4	19
29	5,0	51	4,2	70	4,4	104	3,6	20
–	–	–	–	–	–	–	–	21
153 Gefäßchirurgie								
63	8,8	68	12,0	109	14,5	131	12,1	1
113	11,4	234	15,1	297	15,8	217	20,1	2
9	17,8	10	11,3	15	13,2	19	15,2	3
182	9,0	374	14,5	465	19,8	356	22,2	4
6	7,3	7	4,9	3	12,7	6	25,0	5
26	7,8	25	12,5	29	14,6	25	11,9	6
–	–	–	–	1	2,0	2	21,5	7
1	3,0	2	2,5	2	6,0	2	2,0	8
5 717	7,4	11 325	9,4	13 975	11,9	10 900	14,0	9
13	15,2	24	20,3	37	21,6	29	19,3	10
357	8,0	380	8,7	410	11,1	427	12,2	11
58	14,1	113	17,5	149	19,1	205	20,6	12
17	8,6	49	9,4	46	13,6	62	8,8	13
76	7,5	127	5,8	231	5,6	220	7,2	14
–	–	–	–	1	1,0	–	–	15
–	–	–	–	–	–	–	–	16
14	14,4	9	13,2	8	12,8	3	6,7	17
31	9,3	50	17,4	54	11,3	77	12,0	18
251	13,1	499	14,8	745	14,0	632	11,9	19
30	8,6	55	6,2	66	5,2	57	7,1	20
–	–	1	65,0	–	–	1	1,0	21

Noch: 2. Aus Krankenhäusern entlassene oder verstorbene vollstationäre Patientinnen und Patienten (ohne

Lfd. Nr.	Krankheitsart (Positionsnummer) ¹⁾	insgesamt		0 – 1	
		Patient(inn)en	Verweildauer in Tagen	Patient(inn)en	Verweildauer in Tagen
163 Thorax					
1	Bestimmte infektiöse und parasitäre Krankheiten (A00 – B99)	107	19,5	–	–
2	Neubildungen (C00 – D48)	3 105	17,7	–	–
3	Krankheiten des Blutes und der blutbildenden Organe sowie bestimmte Störungen mit Beteiligung des Immunsystems (D50 – D89)	57	9,1	–	–
4	Endokrine, Ernährungs- und Stoffwechselkrankheiten (E00 – E90)	208	8,9	–	–
5	Psychische und Verhaltensstörungen (F00 – F99)	6	7,8	–	–
6	Krankheiten des Nervensystems (G00 – G99)	30	11,5	–	–
7	Krankheiten des Auges und der Augenanhangsgebilde (H00 – H59)	1	13,0	–	–
8	Krankheiten des Ohres und des Warzenfortsatzes (H60 – H95)	–	–	–	–
9	Krankheiten des Kreislaufsystems (I00 – I99)	18 831	13,9	1	6,0
10	Krankheiten des Atmungssystems (J00 – J99)	923	18,6	–	–
11	Krankheiten des Verdauungssystems (K00 – K93)	1 238	9,1	–	–
12	Krankheiten der Haut und der Unterhaut (L00 – L99)	145	12,7	–	–
13	Krankheiten des Muskel-Skelett-Systems und des Bindegewebes (M00 – M99)	110	14,3	–	–
14	Krankheiten des Urogenitalsystems (N00 – N99)	74	9,2	–	–
15	Schwangerschaft, Geburt und Wochenbett (O00 – O99)	1	8,0	–	–
16	Bestimmte Zustände, die ihren Ursprung in der Perinatalperiode haben (P00 – P96)	2	4,0	–	–
17	Angeborene Fehlbildungen, Deformitäten und Chromosomenanomalien (Q00 – Q99)	669	16,7	–	–
18	Symptome und abnorme klinische Laborbefunde, die anderenorts nicht klassifiziert sind (R00 – R99)	303	8,2	–	–
19	Verletzungen, Vergiftungen und bestimmte andere Folgen äußerer Ursachen (S00 – T98)	1 053	13,7	–	–
20	Faktoren, die den Gesundheitszustand beeinflussen und zur Inanspruchnahme des Gesundheitswesens führen (Z00 – Z99)	350	4,8	–	–
21	Ohne Diagnoseangabe	2	122,5	–	–
166 Unfall					
1	Bestimmte infektiöse und parasitäre Krankheiten (A00 – B99)	340	12,5	–	–
2	Neubildungen (C00 – D48)	2 159	12,3	–	–
3	Krankheiten des Blutes und der blutbildenden Organe sowie bestimmte Störungen mit Beteiligung des Immunsystems (D50 – D89)	110	13,3	–	–
4	Endokrine, Ernährungs- und Stoffwechselkrankheiten (E00 – E90)	902	7,9	–	–
5	Psychische und Verhaltensstörungen (F00 – F99)	218	8,3	–	–
6	Krankheiten des Nervensystems (G00 – G99)	2 192	6,1	–	–
7	Krankheiten des Auges und der Augenanhangsgebilde (H00 – H59)	11	16,7	–	–
8	Krankheiten des Ohres und des Warzenfortsatzes (H60 – H95)	14	9,6	–	–
9	Krankheiten des Kreislaufsystems (I00 – I99)	904	14,9	4	7,5
10	Krankheiten des Atmungssystems (J00 – J99)	259	16,3	–	–
11	Krankheiten des Verdauungssystems (K00 – K93)	1 432	10,4	–	–
12	Krankheiten der Haut und der Unterhaut (L00 – L99)	2 240	12,9	1	8,0
13	Krankheiten des Muskel-Skelett-Systems und des Bindegewebes (M00 – M99)	37 918	9,7	–	–
14	Krankheiten des Urogenitalsystems (N00 – N99)	211	12,2	–	–
15	Schwangerschaft, Geburt und Wochenbett (O00 – O99)	7	9,1	–	–
16	Bestimmte Zustände, die ihren Ursprung in der Perinatalperiode haben (P00 – P96)	5	7,6	–	–
17	Angeborene Fehlbildungen, Deformitäten und Chromosomenanomalien (Q00 – Q99)	171	7,8	–	–
18	Symptome und abnorme klinische Laborbefunde, die anderenorts nicht klassifiziert sind (R00 – R99)	521	14,1	1	1,0
19	Verletzungen, Vergiftungen und bestimmte andere Folgen äußerer Ursachen (S00 – T98)	85 275	10,4	83	11,5
20	Faktoren, die den Gesundheitszustand beeinflussen und zur Inanspruchnahme des Gesundheitswesens führen (Z00 – Z99)	3 107	5,2	–	–
21	Ohne Diagnoseangabe	4	7,5	–	–

Stundenfälle) 2002 nach Altersgruppen und Verweildauer sowie nach Fachabteilungen und Diagnosen

Entlassene oder verstorbene Patientinnen und Patienten								Lfd. Nr.
davon im Alter von ... bis unter ... Jahr(en)								
1 – 5		5 – 15		15 – 25		25 – 35		
Patient(inn)en	Verweildauer in Tagen	Patient(inn)en	Verweildauer in Tagen	Patient(inn)en	Verweildauer in Tagen	Patient(inn)en	Verweildauer in Tagen	
chirurgie								
–	–	1	1,0	4	15,0	11	18,5	1
2	14,0	3	17,0	40	12,8	66	10,2	2
–	–	–	–	3	12,7	6	5,2	3
–	–	–	–	3	4,0	14	4,0	4
–	–	–	–	1	1,0	–	–	5
–	–	1	4,0	–	–	3	6,3	6
–	–	–	–	–	–	–	–	7
–	–	–	–	–	–	–	–	8
10	14,9	7	6,6	57	15,3	119	13,0	9
–	–	2	4,0	94	14,1	93	13,0	10
9	4,3	32	6,0	150	5,2	110	4,8	11
2	3,5	–	–	20	4,5	27	4,2	12
–	–	–	–	4	2,0	6	8,7	13
1	1,0	1	2,0	12	2,8	5	5,2	14
–	–	–	–	–	–	–	–	15
1	7,0	–	–	–	–	–	–	16
370	19,5	84	15,8	46	11,8	32	14,1	17
–	–	2	6,0	16	3,6	8	8,9	18
15	12,0	16	10,2	38	8,3	48	9,7	19
–	–	–	–	5	1,6	6	4,7	20
–	–	–	–	–	–	–	–	21
chirurgie								
1	9,0	7	3,9	18	5,3	41	9,7	1
1	1,0	39	3,6	134	5,7	169	6,2	2
–	–	–	–	10	5,8	3	14,7	3
–	–	1	1,0	24	4,6	56	5,2	4
–	–	4	1,0	18	4,9	28	6,0	5
1	2,0	9	8,2	38	5,7	123	7,7	6
–	–	1	19,0	–	–	1	1,0	7
–	–	–	–	4	5,0	2	7,5	8
–	–	7	3,6	40	5,0	44	7,3	9
1	4,0	3	6,3	21	7,5	25	9,8	10
–	–	12	21,3	91	4,4	127	5,2	11
10	8,2	77	6,9	202	7,1	300	7,5	12
6	3,0	229	8,7	1 995	5,5	2 656	6,4	13
–	–	2	3,5	6	1,8	24	3,5	14
–	–	–	–	–	–	3	6,0	15
–	–	2	6,5	1	9,0	1	2,0	16
17	2,2	17	4,8	42	8,3	35	8,3	17
–	–	10	3,3	58	6,2	49	8,1	18
577	2,6	5 366	3,2	9 743	5,7	8 537	7,3	19
8	3,3	137	2,6	323	4,2	364	4,9	20
–	–	–	–	–	–	1	3,0	21

Noch: 2. Aus Krankenhäusern entlassene oder verstorbene vollstationäre Patientinnen und Patienten (ohne

Lfd. Nr.	Krankheitsart (Positionsnummer) ¹⁾	35 – 40		40 – 45	
		Patient(inn)en	Verweildauer in Tagen	Patient(inn)en	Verweildauer in Tagen
		noch: 163 Thorax			
1	Bestimmte infektiöse und parasitäre Krankheiten (A00 – B99)	7	12,9	8	21,3
2	Neubildungen (C00 – D48)	64	11,3	111	14,6
3	Krankheiten des Blutes und der blutbildenden Organe sowie bestimmte Störungen mit Beteiligung des Immunsystems (D50 – D89)	10	6,4	3	8,0
4	Endokrine, Ernährungs- und Stoffwechselkrankheiten (E00 – E90)	13	4,7	15	6,1
5	Psychische und Verhaltensstörungen (F00 – F99)	–	–	1	6,0
6	Krankheiten des Nervensystems (G00 – G99)	1	15,0	1	9,0
7	Krankheiten des Auges und der Augenanhangsgebilde (H00 – H59)	–	–	–	–
8	Krankheiten des Ohres und des Warzenfortsatzes (H60 – H95)	–	–	–	–
9	Krankheiten des Kreislaufsystems (I00 – I99)	167	13,4	353	13,0
10	Krankheiten des Atmungssystems (J00 – J99)	53	13,7	49	23,3
11	Krankheiten des Verdauungssystems (K00 – K93)	75	9,8	81	7,5
12	Krankheiten der Haut und der Unterhaut (L00 – L99)	12	7,5	15	9,5
13	Krankheiten des Muskel-Skelett-Systems und des Bindegewebes (M00 – M99)	2	11,5	3	2,7
14	Krankheiten des Urogenitalsystems (N00 – N99)	4	4,0	5	6,8
15	Schwangerschaft, Geburt und Wochenbett (O00 – O99)	1	8,0	–	–
16	Bestimmte Zustände, die ihren Ursprung in der Perinatalperiode haben (P00 – P96)	–	–	–	–
17	Angeborene Fehlbildungen, Deformitäten und Chromosomenanomalien (Q00 – Q99)	32	12,5	21	9,9
18	Symptome und abnorme klinische Laborbefunde, die anderenorts nicht klassifiziert sind (R00 – R99)	5	3,6	7	4,7
19	Verletzungen, Vergiftungen und bestimmte andere Folgen äußerer Ursachen (S00 – T98)	41	6,7	31	10,3
20	Faktoren, die den Gesundheitszustand beeinflussen und zur Inanspruchnahme des Gesundheitswesens führen (Z00 – Z99)	10	6,9	13	2,2
21	Ohne Diagnoseangabe	–	–	–	–
noch: 166 Unfall					
1	Bestimmte infektiöse und parasitäre Krankheiten (A00 – B99)	16	8,0	28	9,0
2	Neubildungen (C00 – D48)	141	8,3	147	8,3
3	Krankheiten des Blutes und der blutbildenden Organe sowie bestimmte Störungen mit Beteiligung des Immunsystems (D50 – D89)	8	10,3	–	–
4	Endokrine, Ernährungs- und Stoffwechselkrankheiten (E00 – E90)	74	5,1	79	4,6
5	Psychische und Verhaltensstörungen (F00 – F99)	14	3,9	27	11,5
6	Krankheiten des Nervensystems (G00 – G99)	130	7,2	178	8,1
7	Krankheiten des Auges und der Augenanhangsgebilde (H00 – H59)	1	1,0	–	–
8	Krankheiten des Ohres und des Warzenfortsatzes (H60 – H95)	1	17,0	2	13,5
9	Krankheiten des Kreislaufsystems (I00 – I99)	48	10,0	47	11,5
10	Krankheiten des Atmungssystems (J00 – J99)	24	15,7	17	7,4
11	Krankheiten des Verdauungssystems (K00 – K93)	88	6,7	100	6,6
12	Krankheiten der Haut und der Unterhaut (L00 – L99)	248	9,0	196	12,9
13	Krankheiten des Muskel-Skelett-Systems und des Bindegewebes (M00 – M99)	2 339	6,5	2 656	6,4
14	Krankheiten des Urogenitalsystems (N00 – N99)	14	24,7	10	7,5
15	Schwangerschaft, Geburt und Wochenbett (O00 – O99)	4	11,5	–	–
16	Bestimmte Zustände, die ihren Ursprung in der Perinatalperiode haben (P00 – P96)	–	–	–	–
17	Angeborene Fehlbildungen, Deformitäten und Chromosomenanomalien (Q00 – Q99)	16	5,7	8	10,3
18	Symptome und abnorme klinische Laborbefunde, die anderenorts nicht klassifiziert sind (R00 – R99)	42	12,4	35	18,7
19	Verletzungen, Vergiftungen und bestimmte andere Folgen äußerer Ursachen (S00 – T98)	5 521	8,3	5 459	8,9
20	Faktoren, die den Gesundheitszustand beeinflussen und zur Inanspruchnahme des Gesundheitswesens führen (Z00 – Z99)	279	5,0	242	4,8
21	Ohne Diagnoseangabe	–	–	–	–

Stundenfälle) 2002 nach Altersgruppen und Verweildauer sowie nach Fachabteilungen und Diagnosen

Entlassene oder verstorbene Patientinnen und Patienten								Lfd. Nr.
davon im Alter von ... bis unter ... Jahr(en)								
45 – 55		55 – 65		65 – 75		75 und mehr		
Patient(inn)en	Verweildauer in Tagen	Patient(inn)en	Verweildauer in Tagen	Patient(inn)en	Verweildauer in Tagen	Patient(inn)en	Verweildauer	
chirurgie								
16	20,7	28	23,5	22	18,0	10	17,4	1
462	15,7	851	18,1	1 053	18,8	453	19,5	2
17	8,1	9	11,1	7	13,6	2	15,0	3
35	6,4	56	9,0	54	12,7	18	11,9	4
3	10,0	1	10,0	–	–	–	–	5
3	29,7	4	4,5	12	10,8	5	12,2	6
–	–	–	–	1	13,0	–	–	7
–	–	–	–	–	–	–	–	8
1 728	13,0	4 304	13,5	7 565	14,2	4 520	14,4	9
156	19,1	180	20,0	196	19,6	100	23,3	10
172	8,8	247	9,3	219	11,2	143	15,2	11
22	10,0	13	15,5	13	30,8	21	27,4	12
20	14,9	36	15,2	22	13,9	17	19,5	13
6	6,2	16	9,8	16	18,2	8	10,3	14
–	–	–	–	–	–	–	–	15
1	1,0	–	–	–	–	–	–	16
30	11,0	29	11,1	17	16,6	8	14,8	17
29	12,6	53	7,2	88	9,0	95	7,9	18
109	11,7	207	15,2	319	17,1	229	12,2	19
44	7,3	108	3,9	117	5,1	47	4,5	20
1	176,0	–	–	1	69,0	–	–	21
chirurgie								
58	11,4	44	11,3	52	19,5	75	15,4	1
316	9,1	375	14,7	464	15,9	373	17,4	2
11	6,0	12	6,3	24	17,9	42	16,9	3
196	5,6	196	7,4	174	10,1	102	16,1	4
53	4,3	30	7,0	24	20,7	20	12,8	5
379	5,1	465	5,8	401	5,8	468	5,9	6
–	–	1	3,0	–	–	7	22,9	7
–	–	3	11,0	1	6,0	1	17,0	8
91	13,2	126	17,9	190	15,8	307	17,8	9
30	14,4	31	19,8	39	19,1	68	22,1	10
189	7,9	252	12,7	277	13,4	296	13,5	11
292	11,9	294	17,0	291	20,1	329	16,5	12
5 785	7,3	7 721	9,0	8 473	12,4	6 058	14,9	13
20	5,0	42	9,8	28	9,0	65	19,8	14
–	–	–	–	–	–	–	–	15
–	–	1	14,0	–	–	–	–	16
16	7,4	9	17,2	8	12,3	3	9,0	17
67	16,2	65	18,0	73	14,5	121	16,9	18
9 565	10,0	9 696	11,3	10 478	13,6	20 250	15,0	19
468	5,2	556	5,6	451	6,0	279	6,7	20
–	–	2	11,0	–	–	1	5,0	21

Noch: 2. Aus Krankenhäusern entlassene oder verstorbene vollstationäre Patientinnen und Patienten (ohne

Lfd. Nr.	Krankheitsart (Positionsnummer) ¹⁾	insgesamt		0 – 1	
		Patient(inn)en	Verweildauer in Tagen	Patient(inn)en	Verweildauer in Tagen
		167 Visceral			
1	Bestimmte infektiöse und parasitäre Krankheiten (A00 – B99)	–	–	–	–
2	Neubildungen (C00 – D48)	–	–	–	–
3	Krankheiten des Blutes und der blutbildenden Organe sowie bestimmte Störungen mit Beteiligung des Immunsystems (D50 – D89)	–	–	–	–
4	Endokrine, Ernährungs- und Stoffwechselkrankheiten (E00 – E90)	–	–	–	–
5	Psychische und Verhaltensstörungen (F00 – F99)	–	–	–	–
6	Krankheiten des Nervensystems (G00 – G99)	–	–	–	–
7	Krankheiten des Auges und der Augenanhangsgebilde (H00 – H59)	–	–	–	–
8	Krankheiten des Ohres und des Warzenfortsatzes (H60 – H95)	–	–	–	–
9	Krankheiten des Kreislaufsystems (I00 – I99)	–	–	–	–
10	Krankheiten des Atmungssystems (J00 – J99)	–	–	–	–
11	Krankheiten des Verdauungssystems (K00 – K93)	–	–	–	–
12	Krankheiten der Haut und der Unterhaut (L00 – L99)	–	–	–	–
13	Krankheiten des Muskel-Skelett-Systems und des Bindegewebes (M00 – M99)	–	–	–	–
14	Krankheiten des Urogenitalsystems (N00 – N99)	–	–	–	–
15	Schwangerschaft, Geburt und Wochenbett (O00 – O99)	–	–	–	–
16	Bestimmte Zustände, die ihren Ursprung in der Perinatalperiode haben (P00 – P96)	–	–	–	–
17	Angeborene Fehlbildungen, Deformitäten und Chromosomenanomalien (Q00 – Q99)	–	–	–	–
18	Symptome und abnorme klinische Laborbefunde, die anderenorts nicht klassifiziert sind (R00 – R99)	–	–	–	–
19	Verletzungen, Vergiftungen und bestimmte andere Folgen äußerer Ursachen (S00 – T98)	–	–	–	–
20	Faktoren, die den Gesundheitszustand beeinflussen und zur Inanspruchnahme des Gesundheitswesens führen (Z00 – Z99)	–	–	–	–
21	Ohne Diagnoseangabe	–	–	–	–
169 Nicht untergliedertes Fachgebiet Chirurgie					
1	Bestimmte infektiöse und parasitäre Krankheiten (A00 – B99)	9 949	7,7	4	7,0
2	Neubildungen (C00 – D48)	60 977	14,2	6	4,2
3	Krankheiten des Blutes und der blutbildenden Organe sowie bestimmte Störungen mit Beteiligung des Immunsystems (D50 – D89)	1 055	12,0	1	8,0
4	Endokrine, Ernährungs- und Stoffwechselkrankheiten (E00 – E90)	25 781	9,1	1	3,0
5	Psychische und Verhaltensstörungen (F00 – F99)	1 345	7,8	1	1,0
6	Krankheiten des Nervensystems (G00 – G99)	9 788	5,5	1	8,0
7	Krankheiten des Auges und der Augenanhangsgebilde (H00 – H59)	5 610	5,0	3	4,0
8	Krankheiten des Ohres und des Warzenfortsatzes (H60 – H95)	197	7,0	–	–
9	Krankheiten des Kreislaufsystems (I00 – I99)	55 117	10,3	16	8,0
10	Krankheiten des Atmungssystems (J00 – J99)	6 553	12,6	4	25,8
11	Krankheiten des Verdauungssystems (K00 – K93)	206 682	8,5	46	9,0
12	Krankheiten der Haut und der Unterhaut (L00 – L99)	29 122	10,2	8	13,9
13	Krankheiten des Muskel-Skelett-Systems und des Bindegewebes (M00 – M99)	83 312	10,0	7	7,0
14	Krankheiten des Urogenitalsystems (N00 – N99)	13 866	6,6	1	3,0
15	Schwangerschaft, Geburt und Wochenbett (O00 – O99)	4 751	5,5	–	–
16	Bestimmte Zustände, die ihren Ursprung in der Perinatalperiode haben (P00 – P96)	322	10,7	–	–
17	Angeborene Fehlbildungen, Deformitäten und Chromosomenanomalien (Q00 – Q99)	4 426	8,4	–	–
18	Symptome und abnorme klinische Laborbefunde, die anderenorts nicht klassifiziert sind (R00 – R99)	13 094	6,3	7	8,0
19	Verletzungen, Vergiftungen und bestimmte andere Folgen äußerer Ursachen (S00 – T98)	167 731	10,1	194	13,1
20	Faktoren, die den Gesundheitszustand beeinflussen und zur Inanspruchnahme des Gesundheitswesens führen (Z00 – Z99)	13 554	4,8	2	1,5
21	Ohne Diagnoseangabe	151	21,2	–	–

Stundenfälle) 2002 nach Altersgruppen und Verweildauer sowie nach Fachabteilungen und Diagnosen

Entlassene oder verstorbene Patientinnen und Patienten								Lfd. Nr.
davon im Alter von ... bis unter ... Jahr(en)								
1 – 5		5 – 15		15 – 25		25 – 35		
Patient(inn)en	Verweildauer in Tagen	Patient(inn)en	Verweildauer in Tagen	Patient(inn)en	Verweildauer in Tagen	Patient(inn)en	Verweildauer in Tagen	
chirurgie								
-	-	-	-	-	-	-	-	1
-	-	-	-	-	-	-	-	2
-	-	-	-	-	-	-	-	3
-	-	-	-	-	-	-	-	4
-	-	-	-	-	-	-	-	5
-	-	-	-	-	-	-	-	6
-	-	-	-	-	-	-	-	7
-	-	-	-	-	-	-	-	8
-	-	-	-	-	-	-	-	9
-	-	-	-	-	-	-	-	10
-	-	-	-	-	-	-	-	11
-	-	-	-	-	-	-	-	12
-	-	-	-	-	-	-	-	13
-	-	-	-	-	-	-	-	14
-	-	-	-	-	-	-	-	15
-	-	-	-	-	-	-	-	16
-	-	-	-	-	-	-	-	17
-	-	-	-	-	-	-	-	18
-	-	-	-	-	-	-	-	19
-	-	-	-	-	-	-	-	20
-	-	-	-	-	-	-	-	21
sowie Sonstige und allgemeine Chirurgie								
73	5,8	1 428	2,5	1 668	3,0	1 006	5,2	1
552	3,0	377	3,9	731	6,3	1 429	7,0	2
2	6,0	20	6,9	52	7,8	64	7,6	3
13	13,4	43	6,8	472	5,4	2 061	5,8	4
3	2,0	34	4,0	111	2,8	150	5,3	5
45	10,5	72	19,2	203	5,6	512	5,5	6
20	2,3	112	2,5	95	4,4	121	5,9	7
11	7,3	9	2,9	17	3,8	20	4,7	8
35	5,5	875	2,5	1 185	4,0	2 545	4,8	9
115	5,6	211	4,4	536	7,2	655	8,0	10
1 866	4,6	11 150	4,8	19 708	5,3	17 756	6,1	11
297	4,2	930	4,6	4 271	5,9	4 789	6,1	12
75	5,5	609	6,4	3 666	6,1	5 512	6,4	13
428	4,5	928	4,2	1 966	4,0	1 865	4,8	14
2	4,5	-	-	813	5,0	2 631	5,5	15
265	12,1	39	3,7	7	4,9	6	6,3	16
1 925	9,9	941	6,4	418	6,4	328	6,9	17
78	5,9	1 357	2,1	2 481	2,7	1 419	3,4	18
2 753	3,8	13 015	3,6	18 464	5,1	14 097	6,1	19
2 321	4,5	369	2,2	839	3,4	982	3,5	20
2	7,0	2	7,5	2	8,5	7	8,4	21

Noch: 2. Aus Krankenhäusern entlassene oder verstorbene vollstationäre Patientinnen und Patienten (ohne

Lfd. Nr.	Krankheitsart (Positionsnummer) ¹⁾	35 – 40		40 – 45	
		Patient(inn)en	Verweildauer in Tagen	Patient(inn)en	Verweildauer in Tagen
		noch: 167 Visceral			
1	Bestimmte infektiöse und parasitäre Krankheiten (A00 – B99)	–	–	–	–
2	Neubildungen (C00 – D48)	–	–	–	–
3	Krankheiten des Blutes und der blutbildenden Organe sowie bestimmte Störungen mit Beteiligung des Immunsystems (D50 – D89)	–	–	–	–
4	Endokrine, Ernährungs- und Stoffwechselkrankheiten (E00 – E90)	–	–	–	–
5	Psychische und Verhaltensstörungen (F00 – F99)	–	–	–	–
6	Krankheiten des Nervensystems (G00 – G99)	–	–	–	–
7	Krankheiten des Auges und der Augenanhangsgebilde (H00 – H59)	–	–	–	–
8	Krankheiten des Ohres und des Warzenfortsatzes (H60 – H95)	–	–	–	–
9	Krankheiten des Kreislaufsystems (I00 – I99)	–	–	–	–
10	Krankheiten des Atmungssystems (J00 – J99)	–	–	–	–
11	Krankheiten des Verdauungssystems (K00 – K93)	–	–	–	–
12	Krankheiten der Haut und der Unterhaut (L00 – L99)	–	–	–	–
13	Krankheiten des Muskel-Skelett-Systems und des Bindegewebes (M00 – M99)	–	–	–	–
14	Krankheiten des Urogenitalsystems (N00 – N99)	–	–	–	–
15	Schwangerschaft, Geburt und Wochenbett (O00 – O99)	–	–	–	–
16	Bestimmte Zustände, die ihren Ursprung in der Perinatalperiode haben (P00 – P96)	–	–	–	–
17	Angeborene Fehlbildungen, Deformitäten und Chromosomenanomalien (Q00 – Q99)	–	–	–	–
18	Symptome und abnorme klinische Laborbefunde, die anderenorts nicht klassifiziert sind (R00 – R99)	–	–	–	–
19	Verletzungen, Vergiftungen und bestimmte andere Folgen äußerer Ursachen (S00 – T98)	–	–	–	–
20	Faktoren, die den Gesundheitszustand beeinflussen und zur Inanspruchnahme des Gesundheitswesens führen (Z00 – Z99)	–	–	–	–
21	Ohne Diagnoseangabe	–	–	–	–
noch: 169 Nicht untergliedertes Fachgebiet Chirurgie					
1	Bestimmte infektiöse und parasitäre Krankheiten (A00 – B99)	586	6,3	545	7,0
2	Neubildungen (C00 – D48)	1 526	7,8	2 180	9,2
3	Krankheiten des Blutes und der blutbildenden Organe sowie bestimmte Störungen mit Beteiligung des Immunsystems (D50 – D89)	53	9,6	42	10,0
4	Endokrine, Ernährungs- und Stoffwechselkrankheiten (E00 – E90)	2 300	6,0	2 591	6,4
5	Psychische und Verhaltensstörungen (F00 – F99)	110	6,0	147	6,5
6	Krankheiten des Nervensystems (G00 – G99)	535	4,7	681	5,2
7	Krankheiten des Auges und der Augenanhangsgebilde (H00 – H59)	95	6,1	130	6,0
8	Krankheiten des Ohres und des Warzenfortsatzes (H60 – H95)	10	5,6	12	4,4
9	Krankheiten des Kreislaufsystems (I00 – I99)	2 789	5,0	3 289	5,6
10	Krankheiten des Atmungssystems (J00 – J99)	349	9,5	343	9,8
11	Krankheiten des Verdauungssystems (K00 – K93)	13 154	6,7	13 939	7,3
12	Krankheiten der Haut und der Unterhaut (L00 – L99)	2 626	6,6	2 086	7,6
13	Krankheiten des Muskel-Skelett-Systems und des Bindegewebes (M00 – M99)	4 943	6,6	5 778	7,5
14	Krankheiten des Urogenitalsystems (N00 – N99)	1 159	5,4	1 109	5,6
15	Schwangerschaft, Geburt und Wochenbett (O00 – O99)	1 052	5,7	220	5,9
16	Bestimmte Zustände, die ihren Ursprung in der Perinatalperiode haben (P00 – P96)	1	1,0	2	5,0
17	Angeborene Fehlbildungen, Deformitäten und Chromosomenanomalien (Q00 – Q99)	171	5,8	114	5,2
18	Symptome und abnorme klinische Laborbefunde, die anderenorts nicht klassifiziert sind (R00 – R99)	765	4,1	686	5,1
19	Verletzungen, Vergiftungen und bestimmte andere Folgen äußerer Ursachen (S00 – T98)	9 420	6,8	9 171	7,4
20	Faktoren, die den Gesundheitszustand beeinflussen und zur Inanspruchnahme des Gesundheitswesens führen (Z00 – Z99)	778	3,8	751	4,5
21	Ohne Diagnoseangabe	6	18,3	7	13,0

Stundenfälle) 2002 nach Altersgruppen und Verweildauer sowie nach Fachabteilungen und Diagnosen

Entlassene oder verstorbene Patientinnen und Patienten								Lfd. Nr.
davon im Alter von ... bis unter ... Jahr(en)								
45 – 55		55 – 65		65 – 75		75 und mehr		
Patient(inn)en	Verweildauer in Tagen	Patient(inn)en	Verweildauer in Tagen	Patient(inn)en	Verweildauer in Tagen	Patient(inn)en	Verweildauer	
chirurgie								
-	-	-	-	-	-	-	-	1
-	-	-	-	-	-	-	-	2
-	-	-	-	-	-	-	-	3
-	-	-	-	-	-	-	-	4
-	-	-	-	-	-	-	-	5
-	-	-	-	-	-	-	-	6
-	-	-	-	-	-	-	-	7
-	-	-	-	-	-	-	-	8
-	-	-	-	-	-	-	-	9
-	-	-	-	-	-	-	-	10
-	-	-	-	-	-	-	-	11
-	-	-	-	-	-	-	-	12
-	-	-	-	-	-	-	-	13
-	-	-	-	-	-	-	-	14
-	-	-	-	-	-	-	-	15
-	-	-	-	-	-	-	-	16
-	-	-	-	-	-	-	-	17
-	-	-	-	-	-	-	-	18
-	-	-	-	-	-	-	-	19
-	-	-	-	-	-	-	-	20
-	-	-	-	-	-	-	-	21
sowie Sonstige und allgemeine Chirurgie								
952	9,1	1 091	11,3	1 125	12,6	1 471	13,2	1
6 698	11,3	13 463	13,1	18 408	15,1	15 607	18,5	2
106	10,9	142	11,3	232	13,2	341	14,2	3
5 321	7,1	5 397	8,6	4 759	12,0	2 823	16,6	4
244	7,2	176	7,8	149	11,6	220	12,8	5
1 676	4,5	2 127	4,7	1 996	5,5	1 940	6,8	6
331	6,1	707	6,0	1 272	5,4	2 724	4,5	7
21	8,0	24	7,5	35	7,2	38	10,9	8
7 736	7,2	11 069	9,3	12 775	12,5	12 803	15,6	9
622	10,9	957	14,0	1 225	16,0	1 536	16,6	10
28 527	8,1	33 228	9,0	35 674	10,6	31 634	12,2	11
3 383	9,3	3 044	12,0	3 212	16,1	4 476	19,1	12
13 408	7,8	17 510	9,4	18 148	12,3	13 656	14,7	13
1 839	6,6	1 501	7,9	1 550	9,6	1 520	11,3	14
28	5,7	2	4,5	-	-	3	17,3	15
-	-	1	1,0	-	-	1	5,0	16
188	8,6	173	10,6	98	11,6	70	11,1	17
1 160	6,0	1 347	8,4	1 570	10,9	2 224	11,2	18
16 625	8,8	18 464	10,7	21 385	13,2	44 143	15,7	19
1 469	4,7	2 064	5,1	2 302	5,4	1 677	6,5	20
18	17,4	27	23,5	33	27,4	47	22,1	21

Noch: 2. Aus Krankenhäusern entlassene oder verstorbene vollstationäre Patientinnen und Patienten (ohne

Lfd. Nr.	Krankheitsart (Positionsnummer) ¹⁾	insgesamt		0 – 1	
		Patient(inn)en	Verweildauer in Tagen	Patient(inn)en	Verweildauer in Tagen
		193 Frauen			
1	Bestimmte infektiöse und parasitäre Krankheiten (A00 – B99)	961	4,3	–	–
2	Neubildungen (C00 – D48)	49 862	8,9	2	15,0
3	Krankheiten des Blutes und der blutbildenden Organe sowie bestimmte Störungen mit Beteiligung des Immunsystems (D50 – D89)	461	6,1	–	–
4	Endokrine, Ernährungs- und Stoffwechselkrankheiten (E00 – E90)	445	6,7	–	–
5	Psychische und Verhaltensstörungen (F00 – F99)	156	5,2	–	–
6	Krankheiten des Nervensystems (G00 – G99)	194	5,2	–	–
7	Krankheiten des Auges und der Augenanhangsgebilde (H00 – H59)	10	5,3	–	–
8	Krankheiten des Ohres und des Warzenfortsatzes (H60 – H95)	18	7,8	–	–
9	Krankheiten des Kreislaufsystems (I00 – I99)	455	8,5	–	–
10	Krankheiten des Atmungssystems (J00 – J99)	251	6,8	–	–
11	Krankheiten des Verdauungssystems (K00 – K93)	1 973	6,4	1	1,0
12	Krankheiten der Haut und der Unterhaut (L00 – L99)	794	7,0	–	–
13	Krankheiten des Muskel-Skelett-Systems und des Bindegewebes (M00 – M99)	637	7,2	–	–
14	Krankheiten des Urogenitalsystems (N00 – N99)	54 574	5,9	3	6,7
15	Schwangerschaft, Geburt und Wochenbett (O00 – O99)	36 601	5,2	–	–
16	Bestimmte Zustände, die ihren Ursprung in der Perinatalperiode haben (P00 – P96)	74	7,8	–	–
17	Angeborene Fehlbildungen, Deformitäten und Chromosomenanomalien (Q00 – Q99)	757	4,6	–	–
18	Symptome und abnorme klinische Laborbefunde, die anderenorts nicht klassifiziert sind (R00 – R99)	5 520	4,4	–	–
19	Verletzungen, Vergiftungen und bestimmte andere Folgen äußerer Ursachen (S00 – T98)	2 253	6,5	–	–
20	Faktoren, die den Gesundheitszustand beeinflussen und zur Inanspruchnahme des Gesundheitswesens führen (Z00 – Z99)	4 633	3,1	–	–
21	Ohne Diagnoseangabe	1	20,0	–	–
196 Geburts					
1	Bestimmte infektiöse und parasitäre Krankheiten (A00 – B99)	190	4,0	–	–
2	Neubildungen (C00 – D48)	3 548	8,6	–	–
3	Krankheiten des Blutes und der blutbildenden Organe sowie bestimmte Störungen mit Beteiligung des Immunsystems (D50 – D89)	75	5,2	–	–
4	Endokrine, Ernährungs- und Stoffwechselkrankheiten (E00 – E90)	53	7,7	–	–
5	Psychische und Verhaltensstörungen (F00 – F99)	30	4,9	–	–
6	Krankheiten des Nervensystems (G00 – G99)	40	5,4	–	–
7	Krankheiten des Auges und der Augenanhangsgebilde (H00 – H59)	5	7,4	–	–
8	Krankheiten des Ohres und des Warzenfortsatzes (H60 – H95)	4	8,5	–	–
9	Krankheiten des Kreislaufsystems (I00 – I99)	76	6,5	–	–
10	Krankheiten des Atmungssystems (J00 – J99)	102	5,6	–	–
11	Krankheiten des Verdauungssystems (K00 – K93)	168	5,6	–	–
12	Krankheiten der Haut und der Unterhaut (L00 – L99)	55	6,3	–	–
13	Krankheiten des Muskel-Skelett-Systems und des Bindegewebes (M00 – M99)	44	4,3	–	–
14	Krankheiten des Urogenitalsystems (N00 – N99)	3 550	5,7	–	–
15	Schwangerschaft, Geburt und Wochenbett (O00 – O99)	107 214	5,9	1	6,0
16	Bestimmte Zustände, die ihren Ursprung in der Perinatalperiode haben (P00 – P96)	343	6,0	–	–
17	Angeborene Fehlbildungen, Deformitäten und Chromosomenanomalien (Q00 – Q99)	75	4,9	–	–
18	Symptome und abnorme klinische Laborbefunde, die anderenorts nicht klassifiziert sind (R00 – R99)	654	4,3	–	–
19	Verletzungen, Vergiftungen und bestimmte andere Folgen äußerer Ursachen (S00 – T98)	210	4,8	–	–
20	Faktoren, die den Gesundheitszustand beeinflussen und zur Inanspruchnahme des Gesundheitswesens führen (Z00 – Z99)	3 291	4,7	–	–
21	Ohne Diagnoseangabe	–	–	–	–

Noch: 2. Aus Krankenhäusern entlassene oder verstorbene vollstationäre Patientinnen und Patienten (ohne

Lfd. Nr.	Krankheitsart (Positionsnummer) ¹⁾	35 – 40		40 – 45	
		Patient(inn)en	Verweildauer in Tagen	Patient(inn)en	Verweildauer in Tagen
		noch: 193 Frauen			
1	Bestimmte infektiöse und parasitäre Krankheiten (A00 – B99)	105	4,4	43	4,6
2	Neubildungen (C00 – D48)	3 586	7,4	5 946	8,1
3	Krankheiten des Blutes und der blutbildenden Organe sowie bestimmte Störungen mit Beteiligung des Immunsystems (D50 – D89)	27	8,3	31	5,7
4	Endokrine, Ernährungs- und Stoffwechselkrankheiten (E00 – E90)	57	6,7	49	6,0
5	Psychische und Verhaltensstörungen (F00 – F99)	13	5,4	13	5,5
6	Krankheiten des Nervensystems (G00 – G99)	18	5,3	17	5,6
7	Krankheiten des Auges und der Augenanhangsgebilde (H00 – H59)	1	1,0	–	–
8	Krankheiten des Ohres und des Warzenfortsatzes (H60 – H95)	4	8,0	1	2,0
9	Krankheiten des Kreislaufsystems (I00 – I99)	38	6,0	29	5,5
10	Krankheiten des Atmungssystems (J00 – J99)	36	6,2	13	8,8
11	Krankheiten des Verdauungssystems (K00 – K93)	268	4,7	259	6,3
12	Krankheiten der Haut und der Unterhaut (L00 – L99)	83	6,0	88	6,0
13	Krankheiten des Muskel-Skelett-Systems und des Bindegewebes (M00 – M99)	56	6,0	47	7,1
14	Krankheiten des Urogenitalsystems (N00 – N99)	6 199	5,3	6 338	5,7
15	Schwangerschaft, Geburt und Wochenbett (O00 – O99)	6 772	5,4	1 909	4,6
16	Bestimmte Zustände, die ihren Ursprung in der Perinatalperiode haben (P00 – P96)	10	3,5	3	3,3
17	Angeborene Fehlbildungen, Deformitäten und Chromosomenanomalien (Q00 – Q99)	107	4,0	77	4,0
18	Symptome und abnorme klinische Laborbefunde, die anderenorts nicht klassifiziert sind (R00 – R99)	713	4,3	546	4,4
19	Verletzungen, Vergiftungen und bestimmte andere Folgen äußerer Ursachen (S00 – T98)	291	5,1	268	5,9
20	Faktoren, die den Gesundheitszustand beeinflussen und zur Inanspruchnahme des Gesundheitswesens führen (Z00 – Z99)	982	2,5	796	2,7
21	Ohne Diagnoseangabe	–	–	–	–
noch: 196 Geburts					
1	Bestimmte infektiöse und parasitäre Krankheiten (A00 – B99)	33	2,9	9	4,9
2	Neubildungen (C00 – D48)	286	7,1	480	8,3
3	Krankheiten des Blutes und der blutbildenden Organe sowie bestimmte Störungen mit Beteiligung des Immunsystems (D50 – D89)	8	4,0	4	8,8
4	Endokrine, Ernährungs- und Stoffwechselkrankheiten (E00 – E90)	12	7,0	7	9,3
5	Psychische und Verhaltensstörungen (F00 – F99)	3	5,0	1	1,0
6	Krankheiten des Nervensystems (G00 – G99)	7	4,4	2	12,0
7	Krankheiten des Auges und der Augenanhangsgebilde (H00 – H59)	1	9,0	1	8,0
8	Krankheiten des Ohres und des Warzenfortsatzes (H60 – H95)	–	–	–	–
9	Krankheiten des Kreislaufsystems (I00 – I99)	12	4,8	3	10,7
10	Krankheiten des Atmungssystems (J00 – J99)	19	5,1	5	6,0
11	Krankheiten des Verdauungssystems (K00 – K93)	24	10,2	11	6,2
12	Krankheiten der Haut und der Unterhaut (L00 – L99)	8	4,9	3	5,3
13	Krankheiten des Muskel-Skelett-Systems und des Bindegewebes (M00 – M99)	7	3,1	3	5,3
14	Krankheiten des Urogenitalsystems (N00 – N99)	406	4,9	373	5,6
15	Schwangerschaft, Geburt und Wochenbett (O00 – O99)	21 051	6,2	4 070	6,4
16	Bestimmte Zustände, die ihren Ursprung in der Perinatalperiode haben (P00 – P96)	11	3,6	1	3,0
17	Angeborene Fehlbildungen, Deformitäten und Chromosomenanomalien (Q00 – Q99)	9	2,2	6	4,5
18	Symptome und abnorme klinische Laborbefunde, die anderenorts nicht klassifiziert sind (R00 – R99)	84	3,8	50	4,7
19	Verletzungen, Vergiftungen und bestimmte andere Folgen äußerer Ursachen (S00 – T98)	22	5,1	22	8,1
20	Faktoren, die den Gesundheitszustand beeinflussen und zur Inanspruchnahme des Gesundheitswesens führen (Z00 – Z99)	141	3,9	58	4,7
21	Ohne Diagnoseangabe	–	–	–	–

Noch: 2. Aus Krankenhäusern entlassene oder verstorbene vollstationäre Patientinnen und Patienten (ohne

Lfd. Nr.	Krankheitsart (Positionsnummer) ¹⁾	insgesamt		0 – 1	
		Patient(inn)en	Verweildauer in Tagen	Patient(inn)en	Verweildauer in Tagen
		199 Nicht untergliedertes Fachgebiet Frauenheilkunde und			
1	Bestimmte infektiöse und parasitäre Krankheiten (A00 – B99)	610	3,9	–	–
2	Neubildungen (C00 – D48)	28 034	8,9	2	7,5
3	Krankheiten des Blutes und der blutbildenden Organe sowie bestimmte Störungen mit Beteiligung des Immunsystems (D50 – D89)	259	5,9	–	–
4	Endokrine, Ernährungs- und Stoffwechselkrankheiten (E00 – E90)	231	7,3	–	–
5	Psychische und Verhaltensstörungen (F00 – F99)	159	5,8	–	–
6	Krankheiten des Nervensystems (G00 – G99)	69	4,2	–	–
7	Krankheiten des Auges und der Augenanhangsgebilde (H00 – H59)	13	8,9	–	–
8	Krankheiten des Ohres und des Warzenfortsatzes (H60 – H95)	3	9,7	–	–
9	Krankheiten des Kreislaufsystems (I00 – I99)	290	8,9	–	–
10	Krankheiten des Atmungssystems (J00 – J99)	205	6,6	–	–
11	Krankheiten des Verdauungssystems (K00 – K93)	1 381	6,0	–	–
12	Krankheiten der Haut und der Unterhaut (L00 – L99)	344	5,6	–	–
13	Krankheiten des Muskel-Skelett-Systems und des Bindegewebes (M00 – M99)	120	9,1	–	–
14	Krankheiten des Urogenitalsystems (N00 – N99)	31 988	5,7	5	4,8
15	Schwangerschaft, Geburt und Wochenbett (O00 – O99)	74 787	5,6	–	–
16	Bestimmte Zustände, die ihren Ursprung in der Perinatalperiode haben (P00 – P96)	420	6,0	–	–
17	Angeborene Fehlbildungen, Deformitäten und Chromosomenanomalien (Q00 – Q99)	477	4,6	–	–
18	Symptome und abnorme klinische Laborbefunde, die anderenorts nicht klassifiziert sind (R00 – R99)	4 323	4,1	–	–
19	Verletzungen, Vergiftungen und bestimmte andere Folgen äußerer Ursachen (S00 – T98)	1 086	6,2	1	5,0
20	Faktoren, die den Gesundheitszustand beeinflussen und zur Inanspruchnahme des Gesundheitswesens führen (Z00 – Z99)	6 973	8,6	–	–
21	Ohne Diagnoseangabe	1	41,0	–	–
220 Hals-Nasen-					
1	Bestimmte infektiöse und parasitäre Krankheiten (A00 – B99)	1 167	6,0	1	3,0
2	Neubildungen (C00 – D48)	14 993	8,0	1	5,0
3	Krankheiten des Blutes und der blutbildenden Organe sowie bestimmte Störungen mit Beteiligung des Immunsystems (D50 – D89)	84	6,0	–	–
4	Endokrine, Ernährungs- und Stoffwechselkrankheiten (E00 – E90)	246	6,8	–	–
5	Psychische und Verhaltensstörungen (F00 – F99)	366	3,7	–	–
6	Krankheiten des Nervensystems (G00 – G99)	1 638	6,0	–	–
7	Krankheiten des Auges und der Augenanhangsgebilde (H00 – H59)	346	5,5	–	–
8	Krankheiten des Ohres und des Warzenfortsatzes (H60 – H95)	25 959	6,1	1	1,0
9	Krankheiten des Kreislaufsystems (I00 – I99)	654	6,7	–	–
10	Krankheiten des Atmungssystems (J00 – J99)	81 099	5,0	2	1,5
11	Krankheiten des Verdauungssystems (K00 – K93)	2 165	5,8	2	6,0
12	Krankheiten der Haut und der Unterhaut (L00 – L99)	929	5,7	–	–
13	Krankheiten des Muskel-Skelett-Systems und des Bindegewebes (M00 – M99)	1 221	6,4	–	–
14	Krankheiten des Urogenitalsystems (N00 – N99)	2 190	6,6	–	–
15	Schwangerschaft, Geburt und Wochenbett (O00 – O99)	8	5,8	–	–
16	Bestimmte Zustände, die ihren Ursprung in der Perinatalperiode haben (P00 – P96)	2	4,0	–	–
17	Angeborene Fehlbildungen, Deformitäten und Chromosomenanomalien (Q00 – Q99)	2 933	4,6	–	–
18	Symptome und abnorme klinische Laborbefunde, die anderenorts nicht klassifiziert sind (R00 – R99)	4 781	4,5	–	–
19	Verletzungen, Vergiftungen und bestimmte andere Folgen äußerer Ursachen (S00 – T98)	5 867	3,6	–	–
20	Faktoren, die den Gesundheitszustand beeinflussen und zur Inanspruchnahme des Gesundheitswesens führen (Z00 – Z99)	909	3,2	1	7,0
21	Ohne Diagnoseangabe	–	–	–	–

Noch: 2. Aus Krankenhäusern entlassene oder verstorbene vollstationäre Patientinnen und Patienten (ohne

Lfd. Nr.	Krankheitsart (Positionsnummer) ¹⁾	35 – 40		40 – 45	
		Patient(inn)en	Verweildauer in Tagen	Patient(inn)en	Verweildauer in Tagen
		noch: 199 Nicht untergliedertes Fachgebiet Frauenheilkunde und			
1	Bestimmte infektiöse und parasitäre Krankheiten (A00 – B99)	79	3,5	28	2,8
2	Neubildungen (C00 – D48)	2 193	7,0	3 378	8,0
3	Krankheiten des Blutes und der blutbildenden Organe sowie bestimmte Störungen mit Beteiligung des Immunsystems (D50 – D89)	26	5,2	10	4,4
4	Endokrine, Ernährungs- und Stoffwechselkrankheiten (E00 – E90)	40	6,5	20	6,2
5	Psychische und Verhaltensstörungen (F00 – F99)	25	4,2	14	5,8
6	Krankheiten des Nervensystems (G00 – G99)	13	3,8	1	8,0
7	Krankheiten des Auges und der Augenanhangsgebilde (H00 – H59)	1	6,0	–	–
8	Krankheiten des Ohres und des Warzenfortsatzes (H60 – H95)	–	–	–	–
9	Krankheiten des Kreislaufsystems (I00 – I99)	22	5,6	19	6,8
10	Krankheiten des Atmungssystems (J00 – J99)	26	5,9	9	4,1
11	Krankheiten des Verdauungssystems (K00 – K93)	181	4,9	155	5,5
12	Krankheiten der Haut und der Unterhaut (L00 – L99)	40	4,4	42	4,3
13	Krankheiten des Muskel-Skelett-Systems und des Bindegewebes (M00 – M99)	16	5,6	6	5,2
14	Krankheiten des Urogenitalsystems (N00 – N99)	3 790	4,9	3 683	5,6
15	Schwangerschaft, Geburt und Wochenbett (O00 – O99)	14 302	5,8	3 107	5,8
16	Bestimmte Zustände, die ihren Ursprung in der Perinatalperiode haben (P00 – P96)	19	6,3	10	6,5
17	Angeborene Fehlbildungen, Deformitäten und Chromosomenanomalien (Q00 – Q99)	74	3,6	46	5,7
18	Symptome und abnorme klinische Laborbefunde, die anderenorts nicht klassifiziert sind (R00 – R99)	504	3,7	433	3,9
19	Verletzungen, Vergiftungen und bestimmte andere Folgen äußerer Ursachen (S00 – T98)	131	4,8	122	5,8
20	Faktoren, die den Gesundheitszustand beeinflussen und zur Inanspruchnahme des Gesundheitswesens führen (Z00 – Z99)	722	5,7	519	4,9
21	Ohne Diagnoseangabe	–	–	–	–
noch: 220 Hals-Nasen-					
1	Bestimmte infektiöse und parasitäre Krankheiten (A00 – B99)	78	4,8	43	5,7
2	Neubildungen (C00 – D48)	404	6,4	659	7,1
3	Krankheiten des Blutes und der blutbildenden Organe sowie bestimmte Störungen mit Beteiligung des Immunsystems (D50 – D89)	6	5,2	5	6,4
4	Endokrine, Ernährungs- und Stoffwechselkrankheiten (E00 – E90)	19	5,9	21	6,0
5	Psychische und Verhaltensstörungen (F00 – F99)	31	3,0	29	3,0
6	Krankheiten des Nervensystems (G00 – G99)	175	5,5	171	5,1
7	Krankheiten des Auges und der Augenanhangsgebilde (H00 – H59)	18	7,2	17	6,9
8	Krankheiten des Ohres und des Warzenfortsatzes (H60 – H95)	2 222	6,1	2 248	6,1
9	Krankheiten des Kreislaufsystems (I00 – I99)	41	5,3	35	5,0
10	Krankheiten des Atmungssystems (J00 – J99)	7 000	5,3	5 430	5,2
11	Krankheiten des Verdauungssystems (K00 – K93)	134	5,5	150	6,0
12	Krankheiten der Haut und der Unterhaut (L00 – L99)	101	5,1	62	5,1
13	Krankheiten des Muskel-Skelett-Systems und des Bindegewebes (M00 – M99)	158	6,3	108	6,4
14	Krankheiten des Urogenitalsystems (N00 – N99)	115	5,3	143	5,0
15	Schwangerschaft, Geburt und Wochenbett (O00 – O99)	3	5,7	1	7,0
16	Bestimmte Zustände, die ihren Ursprung in der Perinatalperiode haben (P00 – P96)	–	–	–	–
17	Angeborene Fehlbildungen, Deformitäten und Chromosomenanomalien (Q00 – Q99)	168	5,6	103	5,7
18	Symptome und abnorme klinische Laborbefunde, die anderenorts nicht klassifiziert sind (R00 – R99)	262	4,6	274	4,7
19	Verletzungen, Vergiftungen und bestimmte andere Folgen äußerer Ursachen (S00 – T98)	422	3,8	368	4,4
20	Faktoren, die den Gesundheitszustand beeinflussen und zur Inanspruchnahme des Gesundheitswesens führen (Z00 – Z99)	94	3,8	71	3,0
21	Ohne Diagnoseangabe	–	–	–	–

Noch: 2. Aus Krankenhäusern entlassene oder verstorbene vollstationäre Patientinnen und Patienten (ohne

Lfd. Nr.	Krankheitsart (Positionsnummer) ¹⁾	insgesamt		0 – 1	
		Patient(inn)en	Verweildauer in Tagen	Patient(inn)en	Verweildauer in Tagen
250 Haut- und Geschlechts					
1	Bestimmte infektiöse und parasitäre Krankheiten (A00 – B99)	4 322	8,5	2	8,5
2	Neubildungen (C00 – D48)	11 990	7,9	3	11,3
3	Krankheiten des Blutes und der blutbildenden Organe sowie bestimmte Störungen mit Beteiligung des Immunsystems (D50 – D89)	310	13,4	–	–
4	Endokrine, Ernährungs- und Stoffwechselkrankheiten (E00 – E90)	174	15,1	–	–
5	Psychische und Verhaltensstörungen (F00 – F99)	54	13,0	1	2,0
6	Krankheiten des Nervensystems (G00 – G99)	40	10,9	–	–
7	Krankheiten des Auges und der Augenanhangsgebilde (H00 – H59)	45	8,4	–	–
8	Krankheiten des Ohres und des Warzenfortsatzes (H60 – H95)	23	5,0	–	–
9	Krankheiten des Kreislaufsystems (I00 – I99)	2 611	12,2	1	2,0
10	Krankheiten des Atmungssystems (J00 – J99)	94	9,1	–	–
11	Krankheiten des Verdauungssystems (K00 – K93)	311	6,9	–	–
12	Krankheiten der Haut und der Unterhaut (L00 – L99)	12 335	12,6	12	15,1
13	Krankheiten des Muskel-Skelett-Systems und des Bindegewebes (M00 – M99)	981	9,2	–	–
14	Krankheiten des Urogenitalsystems (N00 – N99)	883	5,4	–	–
15	Schwangerschaft, Geburt und Wochenbett (O00 – O99)	1 653	5,1	–	–
16	Bestimmte Zustände, die ihren Ursprung in der Perinatalperiode haben (P00 – P96)	3	2,0	–	–
17	Angeborene Fehlbildungen, Deformitäten und Chromosomenanomalien (Q00 – Q99)	346	7,2	–	–
18	Symptome und abnorme klinische Laborbefunde, die anderenorts nicht klassifiziert sind (R00 – R99)	329	5,7	–	–
19	Verletzungen, Vergiftungen und bestimmte andere Folgen äußerer Ursachen (S00 – T98)	2 437	5,2	–	–
20	Faktoren, die den Gesundheitszustand beeinflussen und zur Inanspruchnahme des Gesundheitswesens führen (Z00 – Z99)	1 162	4,4	–	–
21	Ohne Diagnoseangabe	–	–	–	–
Herzchirurgie: 263					
1	Bestimmte infektiöse und parasitäre Krankheiten (A00 – B99)	213	9,5	–	–
2	Neubildungen (C00 – D48)	240	11,9	–	–
3	Krankheiten des Blutes und der blutbildenden Organe sowie bestimmte Störungen mit Beteiligung des Immunsystems (D50 – D89)	77	8,0	–	–
4	Endokrine, Ernährungs- und Stoffwechselkrankheiten (E00 – E90)	105	8,5	–	–
5	Psychische und Verhaltensstörungen (F00 – F99)	149	3,6	–	–
6	Krankheiten des Nervensystems (G00 – G99)	38	15,5	–	–
7	Krankheiten des Auges und der Augenanhangsgebilde (H00 – H59)	1 766	2,8	–	–
8	Krankheiten des Ohres und des Warzenfortsatzes (H60 – H95)	4	5,8	–	–
9	Krankheiten des Kreislaufsystems (I00 – I99)	2 412	9,3	–	–
10	Krankheiten des Atmungssystems (J00 – J99)	422	12,5	1	18,0
11	Krankheiten des Verdauungssystems (K00 – K93)	416	9,9	–	–
12	Krankheiten der Haut und der Unterhaut (L00 – L99)	9	8,6	–	–
13	Krankheiten des Muskel-Skelett-Systems und des Bindegewebes (M00 – M99)	37	11,3	–	–
14	Krankheiten des Urogenitalsystems (N00 – N99)	77	16,2	–	–
15	Schwangerschaft, Geburt und Wochenbett (O00 – O99)	–	–	–	–
16	Bestimmte Zustände, die ihren Ursprung in der Perinatalperiode haben (P00 – P96)	–	–	–	–
17	Angeborene Fehlbildungen, Deformitäten und Chromosomenanomalien (Q00 – Q99)	20	5,5	–	–
18	Symptome und abnorme klinische Laborbefunde, die anderenorts nicht klassifiziert sind (R00 – R99)	74	5,3	–	–
19	Verletzungen, Vergiftungen und bestimmte andere Folgen äußerer Ursachen (S00 – T98)	169	7,2	–	–
20	Faktoren, die den Gesundheitszustand beeinflussen und zur Inanspruchnahme des Gesundheitswesens führen (Z00 – Z99)	107	4,3	–	–
21	Ohne Diagnoseangabe	3	6,3	–	–

Noch: 2. Aus Krankenhäusern entlassene oder verstorbene vollstationäre Patientinnen und Patienten (ohne

Lfd. Nr.	Krankheitsart (Positionsnummer) ¹⁾				
		35 – 40		40 – 45	
		Patient(inn)en	Verweildauer in Tagen	Patient(inn)en	Verweildauer in Tagen
noch: 250 Haut- und Geschlechts					
1	Bestimmte infektiöse und parasitäre Krankheiten (A00 – B99)	318	7,2	290	9,7
2	Neubildungen (C00 – D48)	454	5,2	534	6,1
3	Krankheiten des Blutes und der blutbildenden Organe sowie bestimmte Störungen mit Beteiligung des Immunsystems (D50 – D89)	28	8,5	17	10,0
4	Endokrine, Ernährungs- und Stoffwechselkrankheiten (E00 – E90)	9	6,0	11	12,6
5	Psychische und Verhaltensstörungen (F00 – F99)	3	20,0	3	5,7
6	Krankheiten des Nervensystems (G00 – G99)	2	2,0	2	11,5
7	Krankheiten des Auges und der Augenanhangsgebilde (H00 – H59)	1	29,0	6	3,7
8	Krankheiten des Ohres und des Warzenfortsatzes (H60 – H95)	–	–	–	–
9	Krankheiten des Kreislaufsystems (I00 – I99)	150	5,7	186	6,1
10	Krankheiten des Atmungssystems (J00 – J99)	12	11,7	5	14,0
11	Krankheiten des Verdauungssystems (K00 – K93)	43	5,2	41	5,5
12	Krankheiten der Haut und der Unterhaut (L00 – L99)	943	11,0	1 010	11,8
13	Krankheiten des Muskel-Skelett-Systems und des Bindegewebes (M00 – M99)	69	6,1	72	7,9
14	Krankheiten des Urogenitalsystems (N00 – N99)	109	4,8	101	4,9
15	Schwangerschaft, Geburt und Wochenbett (O00 – O99)	343	5,4	60	5,1
16	Bestimmte Zustände, die ihren Ursprung in der Perinatalperiode haben (P00 – P96)	2	2,0	–	–
17	Angeborene Fehlbildungen, Deformitäten und Chromosomenanomalien (Q00 – Q99)	35	6,7	36	7,9
18	Symptome und abnorme klinische Laborbefunde, die anderenorts nicht klassifiziert sind (R00 – R99)	32	6,4	12	6,3
19	Verletzungen, Vergiftungen und bestimmte andere Folgen äußerer Ursachen (S00 – T98)	260	4,5	262	5,2
20	Faktoren, die den Gesundheitszustand beeinflussen und zur Inanspruchnahme des Gesundheitswesens führen (Z00 – Z99)	113	4,1	131	4,3
21	Ohne Diagnoseangabe	–	–	–	–
noch: Herzchirurgie: 263					
1	Bestimmte infektiöse und parasitäre Krankheiten (A00 – B99)	10	9,0	8	3,8
2	Neubildungen (C00 – D48)	2	6,0	12	7,7
3	Krankheiten des Blutes und der blutbildenden Organe sowie bestimmte Störungen mit Beteiligung des Immunsystems (D50 – D89)	4	6,0	4	7,3
4	Endokrine, Ernährungs- und Stoffwechselkrankheiten (E00 – E90)	5	5,6	4	8,8
5	Psychische und Verhaltensstörungen (F00 – F99)	17	2,2	14	3,1
6	Krankheiten des Nervensystems (G00 – G99)	1	1,0	2	38,5
7	Krankheiten des Auges und der Augenanhangsgebilde (H00 – H59)	18	2,7	20	2,5
8	Krankheiten des Ohres und des Warzenfortsatzes (H60 – H95)	–	–	–	–
9	Krankheiten des Kreislaufsystems (I00 – I99)	24	6,1	49	6,3
10	Krankheiten des Atmungssystems (J00 – J99)	17	5,5	13	13,7
11	Krankheiten des Verdauungssystems (K00 – K93)	19	6,2	23	7,2
12	Krankheiten der Haut und der Unterhaut (L00 – L99)	1	7,0	–	–
13	Krankheiten des Muskel-Skelett-Systems und des Bindegewebes (M00 – M99)	–	–	2	4,0
14	Krankheiten des Urogenitalsystems (N00 – N99)	2	5,5	2	16,0
15	Schwangerschaft, Geburt und Wochenbett (O00 – O99)	–	–	–	–
16	Bestimmte Zustände, die ihren Ursprung in der Perinatalperiode haben (P00 – P96)	–	–	–	–
17	Angeborene Fehlbildungen, Deformitäten und Chromosomenanomalien (Q00 – Q99)	1	8,0	2	11,0
18	Symptome und abnorme klinische Laborbefunde, die anderenorts nicht klassifiziert sind (R00 – R99)	6	3,5	5	5,0
19	Verletzungen, Vergiftungen und bestimmte andere Folgen äußerer Ursachen (S00 – T98)	11	5,3	12	3,3
20	Faktoren, die den Gesundheitszustand beeinflussen und zur Inanspruchnahme des Gesundheitswesens führen (Z00 – Z99)	4	2,0	3	2,7
21	Ohne Diagnoseangabe	–	–	–	–

Stundenfälle) 2002 nach Altersgruppen und Verweildauer sowie nach Fachabteilungen und Diagnosen

Entlassene oder verstorbene Patientinnen und Patienten								Lfd. Nr.
davon im Alter von ... bis unter ... Jahr(en)								
45 – 55		55 – 65		65 – 75		75 und mehr		
Patient(inn)en	Verweildauer in Tagen	Patient(inn)en	Verweildauer in Tagen	Patient(inn)en	Verweildauer in Tagen	Patient(inn)en	Verweildauer	
krankheiten								
533	8,8	570	9,7	648	11,2	783	10,6	1
1 267	7,5	2 257	7,4	3 157	8,0	3 390	9,8	2
39	13,4	44	11,3	76	16,1	76	16,6	3
19	13,9	47	14,6	32	20,9	30	21,2	4
8	6,5	15	16,3	6	7,8	6	17,8	5
6	11,7	14	9,5	5	13,2	6	19,0	6
8	4,5	7	4,7	10	13,9	6	11,5	7
3	2,7	2	2,5	9	4,8	8	6,0	8
434	7,9	534	10,4	576	14,5	551	21,3	9
14	7,4	16	8,0	13	7,8	10	12,1	10
43	7,3	50	7,5	42	10,2	17	15,6	11
1 796	12,8	1 856	12,6	1 853	15,3	2 149	15,9	12
197	8,5	249	8,4	209	12,7	74	11,9	13
155	5,9	125	5,6	79	7,3	88	8,4	14
4	2,3	–	–	–	–	2	5,0	15
–	–	–	–	–	–	–	–	16
50	7,1	42	10,2	28	9,5	4	11,3	17
36	5,9	30	9,4	24	8,3	16	15,5	18
476	4,9	414	5,5	320	6,2	120	8,1	19
256	4,3	222	4,4	157	5,4	43	4,4	20
–	–	–	–	–	–	–	–	21
Thoraxchirurgie								
23	4,3	15	6,0	39	12,4	81	13,0	1
15	10,1	44	11,5	57	13,7	102	12,1	2
4	7,0	4	4,8	12	8,7	45	8,6	3
8	7,9	11	13,4	18	8,3	50	8,8	4
24	5,3	14	3,9	13	6,9	15	6,7	5
5	17,6	7	12,7	5	26,2	12	12,9	6
56	2,9	160	3,1	424	2,9	1 049	2,7	7
1	2,0	1	5,0	–	–	2	8,0	8
215	8,4	523	8,1	770	9,2	810	10,6	9
49	12,9	59	12,7	87	12,0	174	14,1	10
53	7,5	60	8,5	72	15,3	161	10,7	11
1	2,0	1	23,0	–	–	4	10,3	12
4	15,0	9	5,8	9	16,4	13	11,5	13
9	7,8	14	31,4	11	17,6	34	14,1	14
–	–	–	–	–	–	–	–	15
–	–	–	–	–	–	–	–	16
1	7,0	4	3,0	7	7,3	4	2,3	17
3	2,0	7	7,6	7	9,9	35	5,2	18
18	4,5	20	8,4	30	11,7	43	10,4	19
20	3,3	30	5,2	32	3,4	13	7,7	20
–	–	1	3,0	–	–	2	8,0	21

Noch: 2. Aus Krankenhäusern entlassene oder verstorbene vollstationäre Patientinnen und Patienten (ohne

Lfd. Nr.	Krankheitsart (Positionsnummer) ¹⁾	insgesamt		0 – 1	
		Patient(inn)en	Verweildauer in Tagen	Patient(inn)en	Verweildauer in Tagen
		269 Nicht untergliedertes Fachgebiet Herzchirurgie			
1	Bestimmte infektiöse und parasitäre Krankheiten (A00 – B99)	25	8,9	–	–
2	Neubildungen (C00 – D48)	45	11,6	–	–
3	Krankheiten des Blutes und der blutbildenden Organe sowie bestimmte Störungen mit Beteiligung des Immunsystems (D50 – D89)	–	–	–	–
4	Endokrine, Ernährungs- und Stoffwechselkrankheiten (E00 – E90)	5	11,8	–	–
5	Psychische und Verhaltensstörungen (F00 – F99)	60	6,2	–	–
6	Krankheiten des Nervensystems (G00 – G99)	464	8,1	–	–
7	Krankheiten des Auges und der Augenanhangsgebilde (H00 – H59)	17	6,4	–	–
8	Krankheiten des Ohres und des Warzenfortsatzes (H60 – H95)	37	5,7	–	–
9	Krankheiten des Kreislaufsystems (I00 – I99)	1 657	12,4	–	–
10	Krankheiten des Atmungssystems (J00 – J99)	7	19,3	–	–
11	Krankheiten des Verdauungssystems (K00 – K93)	1	25,0	–	–
12	Krankheiten der Haut und der Unterhaut (L00 – L99)	2	7,5	–	–
13	Krankheiten des Muskel-Skelett-Systems und des Bindegewebes (M00 – M99)	31	8,1	–	–
14	Krankheiten des Urogenitalsystems (N00 – N99)	14	4,7	–	–
15	Schwangerschaft, Geburt und Wochenbett (O00 – O99)	–	–	–	–
16	Bestimmte Zustände, die ihren Ursprung in der Perinatalperiode haben (P00 – P96)	–	–	–	–
17	Angeborene Fehlbildungen, Deformitäten und Chromosomenanomalien (Q00 – Q99)	6	11,0	–	–
18	Symptome und abnorme klinische Laborbefunde, die anderenorts nicht klassifiziert sind (R00 – R99)	53	8,9	–	–
19	Verletzungen, Vergiftungen und bestimmte andere Folgen äußerer Ursachen (S00 – T98)	55	9,8	–	–
20	Faktoren, die den Gesundheitszustand beeinflussen und zur Inanspruchnahme des Gesundheitswesens führen (Z00 – Z99)	5	7,6	–	–
21	Ohne Diagnoseangabe	–	–	–	–
311 Angio					
1	Bestimmte infektiöse und parasitäre Krankheiten (A00 – B99)	7	10,4	–	–
2	Neubildungen (C00 – D48)	47	11,0	–	–
3	Krankheiten des Blutes und der blutbildenden Organe sowie bestimmte Störungen mit Beteiligung des Immunsystems (D50 – D89)	8	16,5	–	–
4	Endokrine, Ernährungs- und Stoffwechselkrankheiten (E00 – E90)	32	18,3	–	–
5	Psychische und Verhaltensstörungen (F00 – F99)	13	17,2	–	–
6	Krankheiten des Nervensystems (G00 – G99)	23	15,2	–	–
7	Krankheiten des Auges und der Augenanhangsgebilde (H00 – H59)	3	39,7	–	–
8	Krankheiten des Ohres und des Warzenfortsatzes (H60 – H95)	4	10,5	–	–
9	Krankheiten des Kreislaufsystems (I00 – I99)	565	12,9	–	–
10	Krankheiten des Atmungssystems (J00 – J99)	11	13,5	–	–
11	Krankheiten des Verdauungssystems (K00 – K93)	46	8,0	–	–
12	Krankheiten der Haut und der Unterhaut (L00 – L99)	4	15,0	–	–
13	Krankheiten des Muskel-Skelett-Systems und des Bindegewebes (M00 – M99)	81	16,1	–	–
14	Krankheiten des Urogenitalsystems (N00 – N99)	4	14,5	–	–
15	Schwangerschaft, Geburt und Wochenbett (O00 – O99)	1	7,0	–	–
16	Bestimmte Zustände, die ihren Ursprung in der Perinatalperiode haben (P00 – P96)	–	–	–	–
17	Angeborene Fehlbildungen, Deformitäten und Chromosomenanomalien (Q00 – Q99)	5	17,2	–	–
18	Symptome und abnorme klinische Laborbefunde, die anderenorts nicht klassifiziert sind (R00 – R99)	15	15,3	–	–
19	Verletzungen, Vergiftungen und bestimmte andere Folgen äußerer Ursachen (S00 – T98)	47	16,9	–	–
20	Faktoren, die den Gesundheitszustand beeinflussen und zur Inanspruchnahme des Gesundheitswesens führen (Z00 – Z99)	4	5,5	–	–
21	Ohne Diagnoseangabe	1	9,0	–	–

Noch: 2. Aus Krankenhäusern entlassene oder verstorbene vollstationäre Patientinnen und Patienten (ohne

Lfd. Nr.	Krankheitsart (Positionsnummer) ¹⁾	35 – 40		40 – 45	
		Patient(inn)en	Verweildauer in Tagen	Patient(inn)en	Verweildauer in Tagen
		noch: 269 Nicht untergliedertes Fachgebiet Herzchirurgie			
1	Bestimmte infektiöse und parasitäre Krankheiten (A00 – B99)	4	7,8	2	19,0
2	Neubildungen (C00 – D48)	1	4,0	3	3,0
3	Krankheiten des Blutes und der blutbildenden Organe sowie bestimmte Störungen mit Beteiligung des Immunsystems (D50 – D89)	–	–	–	–
4	Endokrine, Ernährungs- und Stoffwechselkrankheiten (E00 – E90)	–	–	–	–
5	Psychische und Verhaltensstörungen (F00 – F99)	13	5,5	5	7,2
6	Krankheiten des Nervensystems (G00 – G99)	32	6,2	36	7,0
7	Krankheiten des Auges und der Augenanhangsgebilde (H00 – H59)	2	4,5	1	12,0
8	Krankheiten des Ohres und des Warzenfortsatzes (H60 – H95)	4	4,5	3	2,3
9	Krankheiten des Kreislaufsystems (I00 – I99)	11	8,5	15	10,1
10	Krankheiten des Atmungssystems (J00 – J99)	–	–	1	11,0
11	Krankheiten des Verdauungssystems (K00 – K93)	–	–	–	–
12	Krankheiten der Haut und der Unterhaut (L00 – L99)	–	–	–	–
13	Krankheiten des Muskel-Skelett-Systems und des Bindegewebes (M00 – M99)	2	6,0	4	4,8
14	Krankheiten des Urogenitalsystems (N00 – N99)	–	–	1	2,0
15	Schwangerschaft, Geburt und Wochenbett (O00 – O99)	–	–	–	–
16	Bestimmte Zustände, die ihren Ursprung in der Perinatalperiode haben (P00 – P96)	–	–	–	–
17	Angeborene Fehlbildungen, Deformitäten und Chromosomenanomalien (Q00 – Q99)	–	–	–	–
18	Symptome und abnorme klinische Laborbefunde, die anderenorts nicht klassifiziert sind (R00 – R99)	1	1,0	6	14,7
19	Verletzungen, Vergiftungen und bestimmte andere Folgen äußerer Ursachen (S00 – T98)	2	4,5	3	6,3
20	Faktoren, die den Gesundheitszustand beeinflussen und zur Inanspruchnahme des Gesundheitswesens führen (Z00 – Z99)	1	5,0	1	1,0
21	Ohne Diagnoseangabe	–	–	–	–
noch: 311 Angio					
1	Bestimmte infektiöse und parasitäre Krankheiten (A00 – B99)	–	–	–	–
2	Neubildungen (C00 – D48)	1	3,0	2	5,0
3	Krankheiten des Blutes und der blutbildenden Organe sowie bestimmte Störungen mit Beteiligung des Immunsystems (D50 – D89)	–	–	–	–
4	Endokrine, Ernährungs- und Stoffwechselkrankheiten (E00 – E90)	1	2,0	2	24,5
5	Psychische und Verhaltensstörungen (F00 – F99)	–	–	1	3,0
6	Krankheiten des Nervensystems (G00 – G99)	1	2,0	1	23,0
7	Krankheiten des Auges und der Augenanhangsgebilde (H00 – H59)	–	–	–	–
8	Krankheiten des Ohres und des Warzenfortsatzes (H60 – H95)	–	–	1	4,0
9	Krankheiten des Kreislaufsystems (I00 – I99)	9	10,6	20	9,3
10	Krankheiten des Atmungssystems (J00 – J99)	–	–	–	–
11	Krankheiten des Verdauungssystems (K00 – K93)	2	2,0	1	5,0
12	Krankheiten der Haut und der Unterhaut (L00 – L99)	1	12,0	–	–
13	Krankheiten des Muskel-Skelett-Systems und des Bindegewebes (M00 – M99)	1	23,0	2	6,5
14	Krankheiten des Urogenitalsystems (N00 – N99)	–	–	–	–
15	Schwangerschaft, Geburt und Wochenbett (O00 – O99)	–	–	–	–
16	Bestimmte Zustände, die ihren Ursprung in der Perinatalperiode haben (P00 – P96)	–	–	–	–
17	Angeborene Fehlbildungen, Deformitäten und Chromosomenanomalien (Q00 – Q99)	–	–	1	2,0
18	Symptome und abnorme klinische Laborbefunde, die anderenorts nicht klassifiziert sind (R00 – R99)	–	–	–	–
19	Verletzungen, Vergiftungen und bestimmte andere Folgen äußerer Ursachen (S00 – T98)	2	4,0	–	–
20	Faktoren, die den Gesundheitszustand beeinflussen und zur Inanspruchnahme des Gesundheitswesens führen (Z00 – Z99)	–	–	–	–
21	Ohne Diagnoseangabe	–	–	–	–

Stundenfälle) 2002 nach Altersgruppen und Verweildauer sowie nach Fachabteilungen und Diagnosen

Entlassene oder verstorbene Patientinnen und Patienten								Lfd. Nr.
davon im Alter von ... bis unter ... Jahr(en)								
45 – 55		55 – 65		65 – 75		75 und mehr		
Patient(inn)en	Verweildauer in Tagen	Patient(inn)en	Verweildauer in Tagen	Patient(inn)en	Verweildauer in Tagen	Patient(inn)en	Verweildauer	
sowie Sonstige und allgemeine Herzchirurgie								
4	4,0	5	13,0	–	–	–	–	1
6	6,0	9	16,2	12	12,1	10	13,0	2
–	–	–	–	–	–	–	–	3
–	–	1	9,0	4	12,5	–	–	4
4	5,3	5	10,6	8	8,0	9	6,4	5
68	7,3	82	8,7	103	9,1	79	10,1	6
1	6,0	6	6,2	3	7,3	2	6,5	7
4	4,5	12	5,0	5	7,2	8	8,9	8
142	10,8	360	12,1	626	12,9	491	12,8	9
–	–	1	9,0	1	2,0	4	28,3	10
–	–	–	–	1	25,0	–	–	11
–	–	–	–	–	–	2	7,5	12
4	3,8	5	9,6	6	6,5	10	11,8	13
1	2,0	1	2,0	5	4,8	5	6,6	14
–	–	–	–	–	–	–	–	15
–	–	–	–	–	–	–	–	16
1	9,0	2	14,5	–	–	–	–	17
6	8,8	4	5,0	21	10,3	11	6,9	18
5	11,8	10	9,4	22	12,1	11	6,5	19
–	–	2	12,5	1	7,0	–	–	20
–	–	–	–	–	–	–	–	21
logie								
1	2,0	–	–	2	10,0	4	12,8	1
–	–	3	3,7	18	13,2	23	11,2	2
2	2,0	–	–	1	39,0	5	17,8	3
4	21,0	5	17,0	7	29,0	13	12,4	4
2	5,5	2	44,5	1	37,0	7	11,9	5
–	–	3	4,0	5	20,2	13	16,3	6
–	–	–	–	–	–	3	39,7	7
–	–	–	–	–	–	3	12,7	8
53	11,2	127	11,1	180	12,1	164	16,6	9
–	–	–	–	3	10,0	8	14,9	10
6	4,2	11	6,7	11	8,9	14	11,3	11
–	–	2	18,5	1	11,0	–	–	12
6	11,5	25	17,7	19	16,6	23	16,6	13
1	16,0	–	–	2	13,5	1	15,0	14
–	–	–	–	–	–	–	–	15
–	–	–	–	–	–	–	–	16
–	–	–	–	–	–	2	24,5	17
–	–	–	–	5	17,0	10	14,4	18
1	2,0	–	–	10	19,9	34	17,2	19
1	3,0	1	3,0	–	–	1	15,0	20
–	–	–	–	–	–	1	9,0	21

Noch: 2. Aus Krankenhäusern entlassene oder verstorbene vollstationäre Patientinnen und Patienten (ohne

Lfd. Nr.	Krankheitsart (Positionsnummer) ¹⁾	insgesamt		0 – 1	
		Patient(inn)en	Verweildauer in Tagen	Patient(inn)en	Verweildauer in Tagen
313 Endokri					
1	Bestimmte infektiöse und parasitäre Krankheiten (A00 – B99)	15	16,7	–	–
2	Neubildungen (C00 – D48)	259	12,8	–	–
3	Krankheiten des Blutes und der blutbildenden Organe sowie bestimmte Störungen mit Beteiligung des Immunsystems (D50 – D89)	13	10,3	–	–
4	Endokrine, Ernährungs- und Stoffwechselkrankheiten (E00 – E90)	1 779	14,3	–	–
5	Psychische und Verhaltensstörungen (F00 – F99)	5	8,6	–	–
6	Krankheiten des Nervensystems (G00 – G99)	5	14,2	–	–
7	Krankheiten des Auges und der Augenanhangsgebilde (H00 – H59)	3	4,7	–	–
8	Krankheiten des Ohres und des Warzenfortsatzes (H60 – H95)	1	6,0	–	–
9	Krankheiten des Kreislaufsystems (I00 – I99)	94	13,7	–	–
10	Krankheiten des Atmungssystems (J00 – J99)	20	16,1	–	–
11	Krankheiten des Verdauungssystems (K00 – K93)	25	14,8	–	–
12	Krankheiten der Haut und der Unterhaut (L00 – L99)	1	10,0	–	–
13	Krankheiten des Muskel-Skelett-Systems und des Bindegewebes (M00 – M99)	30	17,2	–	–
14	Krankheiten des Urogenitalsystems (N00 – N99)	25	8,1	–	–
15	Schwangerschaft, Geburt und Wochenbett (O00 – O99)	11	7,0	–	–
16	Bestimmte Zustände, die ihren Ursprung in der Perinatalperiode haben (P00 – P96)	–	–	–	–
17	Angeborene Fehlbildungen, Deformitäten und Chromosomenanomalien (Q00 – Q99)	7	10,9	–	–
18	Symptome und abnorme klinische Laborbefunde, die anderenorts nicht klassifiziert sind (R00 – R99)	29	10,6	–	–
19	Verletzungen, Vergiftungen und bestimmte andere Folgen äußerer Ursachen (S00 – T98)	39	36,2	–	–
20	Faktoren, die den Gesundheitszustand beeinflussen und zur Inanspruchnahme des Gesundheitswesens führen (Z00 – Z99)	1	2,0	–	–
21	Ohne Diagnoseangabe	3	12,7	–	–
316 Gastroen					
1	Bestimmte infektiöse und parasitäre Krankheiten (A00 – B99)	4 054	9,5	2	9,0
2	Neubildungen (C00 – D48)	10 712	8,8	1	17,0
3	Krankheiten des Blutes und der blutbildenden Organe sowie bestimmte Störungen mit Beteiligung des Immunsystems (D50 – D89)	1 142	11,4	–	–
4	Endokrine, Ernährungs- und Stoffwechselkrankheiten (E00 – E90)	2 775	11,3	1	5,0
5	Psychische und Verhaltensstörungen (F00 – F99)	1 344	7,0	1	10,0
6	Krankheiten des Nervensystems (G00 – G99)	463	9,9	1	3,0
7	Krankheiten des Auges und der Augenanhangsgebilde (H00 – H59)	20	13,6	–	–
8	Krankheiten des Ohres und des Warzenfortsatzes (H60 – H95)	122	7,6	–	–
9	Krankheiten des Kreislaufsystems (I00 – I99)	4 529	11,9	7	9,6
10	Krankheiten des Atmungssystems (J00 – J99)	2 651	12,8	2	9,5
11	Krankheiten des Verdauungssystems (K00 – K93)	22 544	9,3	10	9,6
12	Krankheiten der Haut und der Unterhaut (L00 – L99)	96	13,5	–	–
13	Krankheiten des Muskel-Skelett-Systems und des Bindegewebes (M00 – M99)	562	12,1	–	–
14	Krankheiten des Urogenitalsystems (N00 – N99)	1 002	10,9	2	1,0
15	Schwangerschaft, Geburt und Wochenbett (O00 – O99)	20	6,0	–	–
16	Bestimmte Zustände, die ihren Ursprung in der Perinatalperiode haben (P00 – P96)	–	–	–	–
17	Angeborene Fehlbildungen, Deformitäten und Chromosomenanomalien (Q00 – Q99)	96	8,1	–	–
18	Symptome und abnorme klinische Laborbefunde, die anderenorts nicht klassifiziert sind (R00 – R99)	2 597	7,8	–	–
19	Verletzungen, Vergiftungen und bestimmte andere Folgen äußerer Ursachen (S00 – T98)	800	9,0	–	–
20	Faktoren, die den Gesundheitszustand beeinflussen und zur Inanspruchnahme des Gesundheitswesens führen (Z00 – Z99)	1 052	4,2	–	–
21	Ohne Diagnoseangabe	66	11,4	–	–

Stundenfälle) 2002 nach Altersgruppen und Verweildauer sowie nach Fachabteilungen und Diagnosen

Entlassene oder verstorbene Patientinnen und Patienten								Lfd. Nr.
davon im Alter von ... bis unter ... Jahr(en)								
1 – 5		5 – 15		15 – 25		25 – 35		
Patient(inn)en	Verweildauer in Tagen	Patient(inn)en	Verweildauer in Tagen	Patient(inn)en	Verweildauer in Tagen	Patient(inn)en	Verweildauer in Tagen	
nologie								
-	-	-	-	1	10,0	4	17,8	1
-	-	-	-	6	9,3	27	14,1	2
-	-	-	-	-	-	1	16,0	3
1	1,0	28	8,6	85	11,0	104	10,8	4
-	-	-	-	1	1,0	-	-	5
-	-	-	-	-	-	-	-	6
-	-	-	-	-	-	-	-	7
-	-	-	-	-	-	-	-	8
1	1,0	-	-	1	8,0	3	15,3	9
-	-	-	-	1	8,0	1	3,0	10
-	-	-	-	3	2,0	3	8,7	11
-	-	-	-	-	-	-	-	12
-	-	-	-	-	-	2	10,5	13
-	-	-	-	3	4,0	1	11,0	14
-	-	-	-	3	6,0	5	6,2	15
-	-	-	-	-	-	-	-	16
-	-	-	-	2	16,0	2	8,5	17
-	-	-	-	4	8,3	3	10,3	18
-	-	-	-	2	1,0	-	-	19
-	-	-	-	-	-	-	-	20
-	-	-	-	-	-	-	-	21
terologie								
1	4,0	-	-	332	4,5	582	6,6	1
-	-	-	-	26	7,8	104	6,5	2
-	-	-	-	33	11,3	38	10,8	3
-	-	1	1,0	97	6,0	153	7,5	4
-	-	1	1,0	108	3,3	145	4,5	5
-	-	-	-	12	3,4	18	6,1	6
-	-	-	-	-	-	3	8,7	7
-	-	-	-	4	2,8	4	7,0	8
-	-	-	-	38	6,6	107	6,5	9
-	-	1	8,0	60	5,6	112	7,9	10
1	9,0	4	5,0	742	5,8	1 360	6,4	11
-	-	-	-	4	8,3	7	13,4	12
-	-	-	-	26	3,4	34	8,6	13
-	-	-	-	44	10,2	62	8,0	14
-	-	-	-	3	3,3	12	5,6	15
-	-	-	-	-	-	-	-	16
-	-	-	-	6	4,5	14	6,6	17
1	5,0	1	2,0	144	3,1	213	4,4	18
1	5,0	4	1,3	81	3,3	81	4,6	19
-	-	-	-	10	6,2	23	3,8	20
-	-	-	-	1	3,0	2	13,0	21

Noch: 2. Aus Krankenhäusern entlassene oder verstorbene vollstationäre Patientinnen und Patienten (ohne

Lfd. Nr.	Krankheitsart (Positionsnummer) ¹⁾	35 – 40		40 – 45	
		Patient(inn)en	Verweildauer in Tagen	Patient(inn)en	Verweildauer in Tagen
		noch: 313 Endokri			
1	Bestimmte infektiöse und parasitäre Krankheiten (A00 – B99)	1	48,0	2	16,5
2	Neubildungen (C00 – D48)	16	11,5	19	9,0
3	Krankheiten des Blutes und der blutbildenden Organe sowie bestimmte Störungen mit Beteiligung des Immunsystems (D50 – D89)	1	2,0	–	–
4	Endokrine, Ernährungs- und Stoffwechselkrankheiten (E00 – E90)	89	11,1	112	11,9
5	Psychische und Verhaltensstörungen (F00 – F99)	–	–	2	13,0
6	Krankheiten des Nervensystems (G00 – G99)	1	6,0	–	–
7	Krankheiten des Auges und der Augenanhangsgebilde (H00 – H59)	–	–	–	–
8	Krankheiten des Ohres und des Warzenfortsatzes (H60 – H95)	–	–	–	–
9	Krankheiten des Kreislaufsystems (I00 – I99)	5	6,6	4	6,5
10	Krankheiten des Atmungssystems (J00 – J99)	1	39,0	1	1,0
11	Krankheiten des Verdauungssystems (K00 – K93)	1	45,0	4	11,5
12	Krankheiten der Haut und der Unterhaut (L00 – L99)	–	–	–	–
13	Krankheiten des Muskel-Skelett-Systems und des Bindegewebes (M00 – M99)	2	22,0	1	10,0
14	Krankheiten des Urogenitalsystems (N00 – N99)	2	8,5	2	4,5
15	Schwangerschaft, Geburt und Wochenbett (O00 – O99)	2	10,0	1	8,0
16	Bestimmte Zustände, die ihren Ursprung in der Perinatalperiode haben (P00 – P96)	–	–	–	–
17	Angeborene Fehlbildungen, Deformitäten und Chromosomenanomalien (Q00 – Q99)	–	–	1	1,0
18	Symptome und abnorme klinische Laborbefunde, die anderenorts nicht klassifiziert sind (R00 – R99)	2	14,5	5	12,2
19	Verletzungen, Vergiftungen und bestimmte andere Folgen äußerer Ursachen (S00 – T98)	–	–	–	–
20	Faktoren, die den Gesundheitszustand beeinflussen und zur Inanspruchnahme des Gesundheitswesens führen (Z00 – Z99)	–	–	–	–
21	Ohne Diagnoseangabe	–	–	1	10,0
noch: 316 Gastroen					
1	Bestimmte infektiöse und parasitäre Krankheiten (A00 – B99)	428	8,9	325	10,2
2	Neubildungen (C00 – D48)	186	6,1	211	6,2
3	Krankheiten des Blutes und der blutbildenden Organe sowie bestimmte Störungen mit Beteiligung des Immunsystems (D50 – D89)	41	8,7	44	8,0
4	Endokrine, Ernährungs- und Stoffwechselkrankheiten (E00 – E90)	86	10,5	119	9,8
5	Psychische und Verhaltensstörungen (F00 – F99)	117	5,7	154	6,1
6	Krankheiten des Nervensystems (G00 – G99)	13	7,9	20	8,8
7	Krankheiten des Auges und der Augenanhangsgebilde (H00 – H59)	–	–	–	–
8	Krankheiten des Ohres und des Warzenfortsatzes (H60 – H95)	5	2,0	5	5,8
9	Krankheiten des Kreislaufsystems (I00 – I99)	86	10,5	127	7,7
10	Krankheiten des Atmungssystems (J00 – J99)	84	10,0	79	10,5
11	Krankheiten des Verdauungssystems (K00 – K93)	1 158	7,6	1 335	8,6
12	Krankheiten der Haut und der Unterhaut (L00 – L99)	5	10,4	6	1,8
13	Krankheiten des Muskel-Skelett-Systems und des Bindegewebes (M00 – M99)	25	14,1	28	5,1
14	Krankheiten des Urogenitalsystems (N00 – N99)	44	5,3	57	7,0
15	Schwangerschaft, Geburt und Wochenbett (O00 – O99)	5	8,4	–	–
16	Bestimmte Zustände, die ihren Ursprung in der Perinatalperiode haben (P00 – P96)	–	–	–	–
17	Angeborene Fehlbildungen, Deformitäten und Chromosomenanomalien (Q00 – Q99)	7	2,3	4	5,0
18	Symptome und abnorme klinische Laborbefunde, die anderenorts nicht klassifiziert sind (R00 – R99)	135	4,2	120	6,6
19	Verletzungen, Vergiftungen und bestimmte andere Folgen äußerer Ursachen (S00 – T98)	57	4,4	49	3,2
20	Faktoren, die den Gesundheitszustand beeinflussen und zur Inanspruchnahme des Gesundheitswesens führen (Z00 – Z99)	28	3,1	27	4,3
21	Ohne Diagnoseangabe	2	15,0	1	40,0

Stundenfälle) 2002 nach Altersgruppen und Verweildauer sowie nach Fachabteilungen und Diagnosen

Entlassene oder verstorbene Patientinnen und Patienten								Lfd. Nr.
davon im Alter von ... bis unter ... Jahr(en)								
45 – 55		55 – 65		65 – 75		75 und mehr		
Patient(inn)en	Verweildauer in Tagen	Patient(inn)en	Verweildauer in Tagen	Patient(inn)en	Verweildauer in Tagen	Patient(inn)en	Verweildauer	
nologie								
1	3,0	1	10,0	4	15,0	1	15,0	1
48	13,0	66	11,5	51	15,5	26	13,0	2
3	13,0	–	–	1	19,0	7	8,3	3
277	13,1	401	15,4	412	15,8	270	16,4	4
1	9,0	–	–	–	–	1	7,0	5
3	19,7	1	6,0	–	–	–	–	6
–	–	2	4,0	1	6,0	–	–	7
1	6,0	–	–	–	–	–	–	8
16	9,1	20	15,4	26	14,2	18	19,7	9
–	–	5	12,6	4	9,3	7	24,4	10
5	26,4	2	9,5	4	15,0	3	12,0	11
–	–	1	10,0	–	–	–	–	12
3	9,0	2	8,5	8	20,5	12	19,4	13
3	3,3	3	5,3	5	15,2	6	8,7	14
–	–	–	–	–	–	–	–	15
–	–	–	–	–	–	–	–	16
1	3,0	1	23,0	–	–	–	–	17
4	8,3	3	14,0	5	14,2	3	2,0	18
4	29,8	10	51,1	15	38,6	8	25,0	19
1	2,0	–	–	–	–	–	–	20
–	–	2	14,0	–	–	–	–	21
terologie								
543	8,1	480	10,4	553	11,7	808	12,7	1
994	8,0	2 533	7,6	3 486	8,7	3 171	10,4	2
114	8,9	142	11,7	259	12,3	471	12,0	3
315	10,8	446	11,3	590	13,5	967	11,6	4
286	6,8	211	8,8	125	8,5	196	9,9	5
52	7,9	64	10,5	112	11,5	171	10,3	6
–	–	6	8,5	3	13,3	8	19,4	7
20	5,3	20	7,1	31	8,5	33	10,2	8
366	9,1	691	10,6	1 081	12,7	2 026	13,2	9
197	10,8	352	13,5	573	13,9	1 191	13,7	10
3 148	9,3	4 155	9,2	4 889	10,0	5 742	10,6	11
13	15,7	11	5,2	16	19,4	34	15,8	12
71	11,1	106	11,7	118	14,8	154	13,8	13
97	9,2	110	10,7	149	10,9	437	13,0	14
–	–	–	–	–	–	–	–	15
–	–	–	–	–	–	–	–	16
16	8,2	10	5,2	18	12,5	21	10,3	17
335	6,7	365	8,5	459	9,3	824	9,7	18
95	5,8	89	7,3	127	11,0	216	16,3	19
102	3,6	218	4,0	344	3,6	300	5,4	20
3	13,0	10	6,9	22	9,8	25	13,2	21

Noch: 2. Aus Krankenhäusern entlassene oder verstorbene vollstationäre Patientinnen und Patienten (ohne

Lfd. Nr.	Krankheitsart (Positionsnummer) ¹⁾	insgesamt		0 – 1	
		Patient(inn)en	Verweildauer in Tagen	Patient(inn)en	Verweildauer in Tagen
319 Hämatologie und					
1	Bestimmte infektiöse und parasitäre Krankheiten (A00 – B99)	754	11,1	–	–
2	Neubildungen (C00 – D48)	37 423	8,9	–	–
3	Krankheiten des Blutes und der blutbildenden Organe sowie bestimmte Störungen mit Beteiligung des Immunsystems (D50 – D89)	1 483	9,3	–	–
4	Endokrine, Ernährungs- und Stoffwechselkrankheiten (E00 – E90)	244	11,3	–	–
5	Psychische und Verhaltensstörungen (F00 – F99)	85	10,1	–	–
6	Krankheiten des Nervensystems (G00 – G99)	111	12,7	–	–
7	Krankheiten des Auges und der Augenanhangsgebilde (H00 – H59)	10	15,1	–	–
8	Krankheiten des Ohres und des Warzenfortsatzes (H60 – H95)	7	10,1	–	–
9	Krankheiten des Kreislaufsystems (I00 – I99)	783	11,9	–	–
10	Krankheiten des Atmungssystems (J00 – J99)	717	11,8	–	–
11	Krankheiten des Verdauungssystems (K00 – K93)	1 183	9,7	1	1,0
12	Krankheiten der Haut und der Unterhaut (L00 – L99)	52	9,4	–	–
13	Krankheiten des Muskel-Skelett-Systems und des Bindegewebes (M00 – M99)	134	10,8	–	–
14	Krankheiten des Urogenitalsystems (N00 – N99)	169	12,4	–	–
15	Schwangerschaft, Geburt und Wochenbett (O00 – O99)	2	8,5	–	–
16	Bestimmte Zustände, die ihren Ursprung in der Perinatalperiode haben (P00 – P96)	4	21,5	–	–
17	Angeborene Fehlbildungen, Deformitäten und Chromosomenanomalien (Q00 – Q99)	25	6,4	–	–
18	Symptome und abnorme klinische Laborbefunde, die anderenorts nicht klassifiziert sind (R00 – R99)	526	8,8	1	2,0
19	Verletzungen, Vergiftungen und bestimmte andere Folgen äußerer Ursachen (S00 – T98)	145	9,7	–	–
20	Faktoren, die den Gesundheitszustand beeinflussen und zur Inanspruchnahme des Gesundheitswesens führen (Z00 – Z99)	582	6,9	–	–
21	Ohne Diagnoseangabe	9	12,2	–	–
323 Kardio					
1	Bestimmte infektiöse und parasitäre Krankheiten (A00 – B99)	868	16,6	–	–
2	Neubildungen (C00 – D48)	2 054	12,1	–	–
3	Krankheiten des Blutes und der blutbildenden Organe sowie bestimmte Störungen mit Beteiligung des Immunsystems (D50 – D89)	337	11,2	–	–
4	Endokrine, Ernährungs- und Stoffwechselkrankheiten (E00 – E90)	1 405	8,5	1	6,0
5	Psychische und Verhaltensstörungen (F00 – F99)	856	5,1	–	–
6	Krankheiten des Nervensystems (G00 – G99)	3 710	4,0	4	6,0
7	Krankheiten des Auges und der Augenanhangsgebilde (H00 – H59)	62	8,8	–	–
8	Krankheiten des Ohres und des Warzenfortsatzes (H60 – H95)	259	7,0	–	–
9	Krankheiten des Kreislaufsystems (I00 – I99)	168 811	6,4	16	7,8
10	Krankheiten des Atmungssystems (J00 – J99)	5 863	11,5	3	15,7
11	Krankheiten des Verdauungssystems (K00 – K93)	1 708	10,2	1	4,0
12	Krankheiten der Haut und der Unterhaut (L00 – L99)	88	13,5	–	–
13	Krankheiten des Muskel-Skelett-Systems und des Bindegewebes (M00 – M99)	779	6,8	–	–
14	Krankheiten des Urogenitalsystems (N00 – N99)	921	13,1	1	8,0
15	Schwangerschaft, Geburt und Wochenbett (O00 – O99)	18	7,1	–	–
16	Bestimmte Zustände, die ihren Ursprung in der Perinatalperiode haben (P00 – P96)	7	40,0	–	–
17	Angeborene Fehlbildungen, Deformitäten und Chromosomenanomalien (Q00 – Q99)	884	6,3	–	–
18	Symptome und abnorme klinische Laborbefunde, die anderenorts nicht klassifiziert sind (R00 – R99)	5 948	6,3	4	8,0
19	Verletzungen, Vergiftungen und bestimmte andere Folgen äußerer Ursachen (S00 – T98)	2 301	7,1	–	–
20	Faktoren, die den Gesundheitszustand beeinflussen und zur Inanspruchnahme des Gesundheitswesens führen (Z00 – Z99)	3 143	6,7	2	11,0
21	Ohne Diagnoseangabe	12	8,1	–	–

Noch: 2. Aus Krankenhäusern entlassene oder verstorbene vollstationäre Patientinnen und Patienten (ohne

Lfd. Nr.	Krankheitsart (Positionsnummer) ¹⁾	35 – 40		40 – 45	
		Patient(inn)en	Verweildauer in Tagen	Patient(inn)en	Verweildauer in Tagen
		noch: 319 Hämatologie und			
1	Bestimmte infektiöse und parasitäre Krankheiten (A00 – B99)	44	9,1	46	14,6
2	Neubildungen (C00 – D48)	639	10,7	1 207	10,0
3	Krankheiten des Blutes und der blutbildenden Organe sowie bestimmte Störungen mit Beteiligung des Immunsystems (D50 – D89)	60	8,5	53	5,7
4	Endokrine, Ernährungs- und Stoffwechselkrankheiten (E00 – E90)	7	6,0	4	9,0
5	Psychische und Verhaltensstörungen (F00 – F99)	2	5,5	2	8,5
6	Krankheiten des Nervensystems (G00 – G99)	6	18,8	14	12,3
7	Krankheiten des Auges und der Augenanhangsgebilde (H00 – H59)	1	29,0	–	–
8	Krankheiten des Ohres und des Warzenfortsatzes (H60 – H95)	2	7,5	–	–
9	Krankheiten des Kreislaufsystems (I00 – I99)	15	15,7	28	8,7
10	Krankheiten des Atmungssystems (J00 – J99)	7	4,1	16	9,6
11	Krankheiten des Verdauungssystems (K00 – K93)	36	10,3	44	7,5
12	Krankheiten der Haut und der Unterhaut (L00 – L99)	1	10,0	6	2,5
13	Krankheiten des Muskel-Skelett-Systems und des Bindegewebes (M00 – M99)	8	12,6	9	8,9
14	Krankheiten des Urogenitalsystems (N00 – N99)	2	13,0	3	21,0
15	Schwangerschaft, Geburt und Wochenbett (O00 – O99)	1	1,0	–	–
16	Bestimmte Zustände, die ihren Ursprung in der Perinatalperiode haben (P00 – P96)	–	–	–	–
17	Angeborene Fehlbildungen, Deformitäten und Chromosomenanomalien (Q00 – Q99)	2	5,5	–	–
18	Symptome und abnorme klinische Laborbefunde, die anderenorts nicht klassifiziert sind (R00 – R99)	18	10,8	23	7,3
19	Verletzungen, Vergiftungen und bestimmte andere Folgen äußerer Ursachen (S00 – T98)	8	6,8	7	10,7
20	Faktoren, die den Gesundheitszustand beeinflussen und zur Inanspruchnahme des Gesundheitswesens führen (Z00 – Z99)	13	7,0	29	9,9
21	Ohne Diagnoseangabe	–	–	–	–
noch: 323 Kardio					
1	Bestimmte infektiöse und parasitäre Krankheiten (A00 – B99)	43	15,7	46	19,0
2	Neubildungen (C00 – D48)	13	14,1	65	9,3
3	Krankheiten des Blutes und der blutbildenden Organe sowie bestimmte Störungen mit Beteiligung des Immunsystems (D50 – D89)	9	10,8	13	8,5
4	Endokrine, Ernährungs- und Stoffwechselkrankheiten (E00 – E90)	29	8,3	51	6,0
5	Psychische und Verhaltensstörungen (F00 – F99)	59	2,3	92	2,8
6	Krankheiten des Nervensystems (G00 – G99)	154	2,0	244	2,6
7	Krankheiten des Auges und der Augenanhangsgebilde (H00 – H59)	2	12,0	1	2,0
8	Krankheiten des Ohres und des Warzenfortsatzes (H60 – H95)	6	5,3	10	5,5
9	Krankheiten des Kreislaufsystems (I00 – I99)	2 214	4,9	4 424	4,7
10	Krankheiten des Atmungssystems (J00 – J99)	154	9,2	182	8,4
11	Krankheiten des Verdauungssystems (K00 – K93)	62	8,8	74	7,5
12	Krankheiten der Haut und der Unterhaut (L00 – L99)	1	2,0	6	16,0
13	Krankheiten des Muskel-Skelett-Systems und des Bindegewebes (M00 – M99)	38	4,0	44	3,6
14	Krankheiten des Urogenitalsystems (N00 – N99)	16	11,5	26	8,0
15	Schwangerschaft, Geburt und Wochenbett (O00 – O99)	3	6,0	2	13,0
16	Bestimmte Zustände, die ihren Ursprung in der Perinatalperiode haben (P00 – P96)	–	–	–	–
17	Angeborene Fehlbildungen, Deformitäten und Chromosomenanomalien (Q00 – Q99)	59	4,1	57	5,9
18	Symptome und abnorme klinische Laborbefunde, die anderenorts nicht klassifiziert sind (R00 – R99)	227	4,6	286	4,1
19	Verletzungen, Vergiftungen und bestimmte andere Folgen äußerer Ursachen (S00 – T98)	97	2,5	107	3,7
20	Faktoren, die den Gesundheitszustand beeinflussen und zur Inanspruchnahme des Gesundheitswesens führen (Z00 – Z99)	70	3,2	126	5,0
21	Ohne Diagnoseangabe	–	–	–	–

Stundenfälle) 2002 nach Altersgruppen und Verweildauer sowie nach Fachabteilungen und Diagnosen

Entlassene oder verstorbene Patientinnen und Patienten								Lfd. Nr.
davon im Alter von ... bis unter ... Jahr(en)								
45 – 55		55 – 65		65 – 75		75 und mehr		
Patient(inn)en	Verweildauer in Tagen	Patient(inn)en	Verweildauer in Tagen	Patient(inn)en	Verweildauer in Tagen	Patient(inn)en	Verweildauer	
internistische Onkologie								
90	12,2	103	12,6	144	13,2	66	13,0	1
4 462	9,3	8 967	8,5	11 425	8,7	6 986	9,2	2
130	10,5	191	9,8	270	10,6	310	11,3	3
24	10,8	45	13,4	55	13,3	89	10,3	4
12	10,6	14	8,4	19	15,3	21	11,7	5
9	6,0	18	11,7	28	11,0	29	12,7	6
3	10,3	1	8,0	3	21,7	–	–	7
1	25,0	1	7,0	2	11,5	1	1,0	8
54	7,6	136	11,9	234	13,4	288	12,0	9
71	11,9	141	11,6	192	13,2	235	12,0	10
158	9,5	261	10,0	300	10,0	287	10,2	11
4	8,3	5	6,0	11	17,4	8	12,4	12
19	9,1	14	19,4	29	6,5	30	16,6	13
19	8,7	37	9,8	43	19,4	53	10,7	14
–	–	–	–	–	–	–	–	15
–	–	–	–	–	–	–	–	16
6	6,2	1	8,0	3	6,7	4	8,0	17
47	7,2	105	10,2	117	8,8	92	10,4	18
16	9,9	23	8,9	30	9,0	24	19,7	19
93	7,4	143	7,0	176	5,5	79	8,7	20
–	–	1	2,0	4	18,3	3	10,7	21
logie								
83	18,3	130	19,4	212	16,8	246	14,0	1
204	11,0	493	10,5	715	12,6	547	13,7	2
26	8,2	52	10,5	71	12,7	142	12,2	3
165	6,3	279	7,7	394	8,8	449	9,9	4
132	4,2	130	7,0	104	6,3	147	9,4	5
675	2,4	931	3,0	930	4,4	631	8,0	6
8	5,9	11	7,5	20	10,2	19	9,6	7
28	5,8	59	5,0	71	7,9	74	8,5	8
19 088	4,9	39 166	5,4	57 396	6,5	44 321	8,3	9
434	10,4	940	11,0	1 643	12,4	2 193	12,4	10
202	7,6	299	10,1	450	11,2	528	11,7	11
10	5,9	9	4,6	27	16,4	28	16,5	12
136	4,8	168	5,6	175	8,4	164	10,4	13
44	8,8	136	11,8	272	14,5	389	13,8	14
–	–	3	1,7	1	2,0	4	4,5	15
1	2,0	–	–	1	4,0	–	–	16
106	5,2	144	5,7	139	6,2	88	9,0	17
743	4,4	1 002	5,3	1 361	7,4	1 818	8,1	18
205	5,8	278	7,3	536	9,2	802	8,9	19
416	5,0	739	5,9	974	7,2	740	8,7	20
–	–	5	9,6	5	6,2	2	9,0	21

Noch: 2. Aus Krankenhäusern entlassene oder verstorbene vollstationäre Patientinnen und Patienten (ohne

Lfd. Nr.	Krankheitsart (Positionsnummer) ¹⁾	insgesamt		0 – 1	
		Patient(inn)en	Verweildauer in Tagen	Patient(inn)en	Verweildauer in Tagen
336 Klinische					
1	Bestimmte infektiöse und parasitäre Krankheiten (A00 – B99)	1 326	17,2	4	10,3
2	Neubildungen (C00 – D48)	3 085	15,8	3	14,3
3	Krankheiten des Blutes und der blutbildenden Organe sowie bestimmte Störungen mit Beteiligung des Immunsystems (D50 – D89)	567	14,7	2	5,0
4	Endokrine, Ernährungs- und Stoffwechselkrankheiten (E00 – E90)	2 678	15,4	8	12,1
5	Psychische und Verhaltensstörungen (F00 – F99)	4 844	16,1	11	11,7
6	Krankheiten des Nervensystems (G00 – G99)	5 481	15,3	6	15,0
7	Krankheiten des Auges und der Augenanhangsgebilde (H00 – H59)	29	16,4	–	–
8	Krankheiten des Ohres und des Warzenfortsatzes (H60 – H95)	227	12,3	1	5,0
9	Krankheiten des Kreislaufsystems (I00 – I99)	18 153	19,2	29	11,4
10	Krankheiten des Atmungssystems (J00 – J99)	5 297	15,6	16	12,2
11	Krankheiten des Verdauungssystems (K00 – K93)	3 434	16,1	11	10,6
12	Krankheiten der Haut und der Unterhaut (L00 – L99)	194	23,6	1	25,0
13	Krankheiten des Muskel-Skelett-Systems und des Bindegewebes (M00 – M99)	2 755	18,8	3	16,3
14	Krankheiten des Urogenitalsystems (N00 – N99)	1 230	16,8	3	8,0
15	Schwangerschaft, Geburt und Wochenbett (O00 – O99)	–	–	–	–
16	Bestimmte Zustände, die ihren Ursprung in der Perinatalperiode haben (P00 – P96)	4	20,5	–	–
17	Angeborene Fehlbildungen, Deformitäten und Chromosomenanomalien (Q00 – Q99)	23	14,0	–	–
18	Symptome und abnorme klinische Laborbefunde, die anderenorts nicht klassifiziert sind (R00 – R99)	2 639	14,5	9	11,4
19	Verletzungen, Vergiftungen und bestimmte andere Folgen äußerer Ursachen (S00 – T98)	5 425	23,7	12	18,8
20	Faktoren, die den Gesundheitszustand beeinflussen und zur Inanspruchnahme des Gesundheitswesens führen (Z00 – Z99)	272	12,0	–	–
21	Ohne Diagnoseangabe	34	17,2	–	–
329 Nephro					
1	Bestimmte infektiöse und parasitäre Krankheiten (A00 – B99)	692	13,6	–	–
2	Neubildungen (C00 – D48)	1 141	11,4	–	–
3	Krankheiten des Blutes und der blutbildenden Organe sowie bestimmte Störungen mit Beteiligung des Immunsystems (D50 – D89)	275	13,2	1	5,0
4	Endokrine, Ernährungs- und Stoffwechselkrankheiten (E00 – E90)	638	12,5	–	–
5	Psychische und Verhaltensstörungen (F00 – F99)	134	8,3	–	–
6	Krankheiten des Nervensystems (G00 – G99)	273	9,6	–	–
7	Krankheiten des Auges und der Augenanhangsgebilde (H00 – H59)	15	11,9	–	–
8	Krankheiten des Ohres und des Warzenfortsatzes (H60 – H95)	583	6,2	–	–
9	Krankheiten des Kreislaufsystems (I00 – I99)	3 849	11,2	1	19,0
10	Krankheiten des Atmungssystems (J00 – J99)	2 197	7,7	1	12,0
11	Krankheiten des Verdauungssystems (K00 – K93)	1 341	10,7	–	–
12	Krankheiten der Haut und der Unterhaut (L00 – L99)	106	11,4	–	–
13	Krankheiten des Muskel-Skelett-Systems und des Bindegewebes (M00 – M99)	727	10,3	–	–
14	Krankheiten des Urogenitalsystems (N00 – N99)	5 264	14,7	–	–
15	Schwangerschaft, Geburt und Wochenbett (O00 – O99)	2	27,5	–	–
16	Bestimmte Zustände, die ihren Ursprung in der Perinatalperiode haben (P00 – P96)	–	–	–	–
17	Angeborene Fehlbildungen, Deformitäten und Chromosomenanomalien (Q00 – Q99)	117	9,3	–	–
18	Symptome und abnorme klinische Laborbefunde, die anderenorts nicht klassifiziert sind (R00 – R99)	879	8,1	–	–
19	Verletzungen, Vergiftungen und bestimmte andere Folgen äußerer Ursachen (S00 – T98)	989	11,1	1	1,0
20	Faktoren, die den Gesundheitszustand beeinflussen und zur Inanspruchnahme des Gesundheitswesens führen (Z00 – Z99)	401	11,1	–	–
21	Ohne Diagnoseangabe	16	12,4	–	–

Noch: 2. Aus Krankenhäusern entlassene oder verstorbene vollstationäre Patientinnen und Patienten (ohne

Lfd. Nr.	Krankheitsart (Positionsnummer) ¹⁾	35 – 40		40 – 45	
		Patient(inn)en	Verweildauer in Tagen	Patient(inn)en	Verweildauer in Tagen
		noch: 336 Klinische			
1	Bestimmte infektiöse und parasitäre Krankheiten (A00 – B99)	5	11,0	8	21,4
2	Neubildungen (C00 – D48)	2	7,0	20	10,8
3	Krankheiten des Blutes und der blutbildenden Organe sowie bestimmte Störungen mit Beteiligung des Immunsystems (D50 – D89)	4	5,8	2	3,5
4	Endokrine, Ernährungs- und Stoffwechselkrankheiten (E00 – E90)	6	13,2	9	17,6
5	Psychische und Verhaltensstörungen (F00 – F99)	27	4,2	33	5,4
6	Krankheiten des Nervensystems (G00 – G99)	52	4,1	93	3,4
7	Krankheiten des Auges und der Augenanhangsgebilde (H00 – H59)	–	–	–	–
8	Krankheiten des Ohres und des Warzenfortsatzes (H60 – H95)	–	–	1	13,0
9	Krankheiten des Kreislaufsystems (I00 – I99)	18	11,2	30	9,5
10	Krankheiten des Atmungssystems (J00 – J99)	29	10,6	22	9,2
11	Krankheiten des Verdauungssystems (K00 – K93)	14	7,6	15	7,2
12	Krankheiten der Haut und der Unterhaut (L00 – L99)	–	–	2	105,0
13	Krankheiten des Muskel-Skelett-Systems und des Bindegewebes (M00 – M99)	15	7,6	11	7,8
14	Krankheiten des Urogenitalsystems (N00 – N99)	2	2,0	–	–
15	Schwangerschaft, Geburt und Wochenbett (O00 – O99)	–	–	–	–
16	Bestimmte Zustände, die ihren Ursprung in der Perinatalperiode haben (P00 – P96)	–	–	–	–
17	Angeborene Fehlbildungen, Deformitäten und Chromosomenanomalien (Q00 – Q99)	1	13,0	–	–
18	Symptome und abnorme klinische Laborbefunde, die anderenorts nicht klassifiziert sind (R00 – R99)	12	4,4	20	4,2
19	Verletzungen, Vergiftungen und bestimmte andere Folgen äußerer Ursachen (S00 – T98)	10	4,3	12	5,7
20	Faktoren, die den Gesundheitszustand beeinflussen und zur Inanspruchnahme des Gesundheitswesens führen (Z00 – Z99)	3	1,0	2	3,0
21	Ohne Diagnoseangabe	–	–	–	–
noch: 329 Nephro					
1	Bestimmte infektiöse und parasitäre Krankheiten (A00 – B99)	47	6,9	43	8,5
2	Neubildungen (C00 – D48)	32	3,2	23	6,2
3	Krankheiten des Blutes und der blutbildenden Organe sowie bestimmte Störungen mit Beteiligung des Immunsystems (D50 – D89)	28	7,8	17	15,8
4	Endokrine, Ernährungs- und Stoffwechselkrankheiten (E00 – E90)	16	8,3	27	11,5
5	Psychische und Verhaltensstörungen (F00 – F99)	11	4,6	7	6,7
6	Krankheiten des Nervensystems (G00 – G99)	6	3,7	13	7,9
7	Krankheiten des Auges und der Augenanhangsgebilde (H00 – H59)	1	3,0	3	19,0
8	Krankheiten des Ohres und des Warzenfortsatzes (H60 – H95)	53	6,8	49	5,2
9	Krankheiten des Kreislaufsystems (I00 – I99)	83	6,7	124	8,4
10	Krankheiten des Atmungssystems (J00 – J99)	154	5,1	126	5,3
11	Krankheiten des Verdauungssystems (K00 – K93)	68	7,6	75	11,3
12	Krankheiten der Haut und der Unterhaut (L00 – L99)	7	5,1	5	6,8
13	Krankheiten des Muskel-Skelett-Systems und des Bindegewebes (M00 – M99)	55	7,6	76	6,5
14	Krankheiten des Urogenitalsystems (N00 – N99)	199	10,1	219	11,2
15	Schwangerschaft, Geburt und Wochenbett (O00 – O99)	1	26,0	–	–
16	Bestimmte Zustände, die ihren Ursprung in der Perinatalperiode haben (P00 – P96)	–	–	–	–
17	Angeborene Fehlbildungen, Deformitäten und Chromosomenanomalien (Q00 – Q99)	2	10,0	5	16,4
18	Symptome und abnorme klinische Laborbefunde, die anderenorts nicht klassifiziert sind (R00 – R99)	36	5,2	42	8,9
19	Verletzungen, Vergiftungen und bestimmte andere Folgen äußerer Ursachen (S00 – T98)	67	8,5	71	12,1
20	Faktoren, die den Gesundheitszustand beeinflussen und zur Inanspruchnahme des Gesundheitswesens führen (Z00 – Z99)	29	8,8	20	7,9
21	Ohne Diagnoseangabe	–	–	1	4,0

Stundenfälle) 2002 nach Altersgruppen und Verweildauer sowie nach Fachabteilungen und Diagnosen

Entlassene oder verstorbene Patientinnen und Patienten								Lfd. Nr.
davon im Alter von ... bis unter ... Jahr(en)								
45 – 55		55 – 65		65 – 75		75 und mehr		
Patient(inn)en	Verweildauer in Tagen	Patient(inn)en	Verweildauer in Tagen	Patient(inn)en	Verweildauer in Tagen	Patient(inn)en	Verweildauer	
Geriatric								
28	14,4	55	17,7	201	17,2	1 005	17,4	1
77	9,5	254	10,7	773	13,8	1 952	17,6	2
4	8,5	13	13,2	72	14,2	470	15,0	3
42	11,5	104	15,6	400	15,0	2 099	15,6	4
108	7,4	143	13,2	561	15,9	3 917	16,8	5
271	6,7	455	10,2	966	15,4	3 578	17,2	6
1	10,0	3	7,0	5	17,2	18	19,7	7
10	6,2	17	9,3	40	10,1	156	13,7	8
142	15,3	703	18,2	3 101	19,4	14 108	19,3	9
124	11,1	315	13,9	956	14,6	3 789	16,3	10
43	9,6	162	14,4	527	15,6	2 642	16,6	11
4	15,3	15	19,0	33	18,7	138	24,2	12
56	6,8	122	11,0	403	19,1	2 131	19,7	13
4	7,0	25	14,2	188	17,6	1 005	16,8	14
-	-	-	-	-	-	-	-	15
1	1,0	1	1,0	1	55,0	1	25,0	16
1	15,0	6	4,2	6	17,3	9	18,4	17
52	8,8	111	13,3	402	13,3	1 996	15,4	18
35	13,2	125	19,9	692	24,1	4 506	24,1	19
9	8,0	17	3,2	49	12,3	186	13,5	20
-	-	1	3,0	6	15,5	27	18,1	21
logie								
113	10,5	114	18,5	136	15,6	154	17,5	1
105	11,4	277	10,6	380	12,1	301	13,0	2
35	10,1	41	12,4	54	17,2	58	14,3	3
79	10,6	133	13,4	165	14,4	190	12,0	4
25	7,0	15	9,1	21	10,0	39	10,2	5
31	10,8	38	10,9	54	9,7	110	10,4	6
1	12,0	3	6,7	3	3,0	3	24,7	7
109	7,0	116	7,3	69	7,1	39	5,2	8
385	10,3	693	9,4	1 139	12,0	1 293	12,6	9
211	6,2	207	8,4	331	10,9	400	12,6	10
176	10,0	281	11,4	324	11,6	290	12,1	11
12	7,5	18	17,2	20	16,1	25	12,0	12
120	9,1	166	7,5	132	18,0	70	15,8	13
598	12,5	903	14,1	1 461	16,3	1 514	16,7	14
-	-	-	-	-	-	-	-	15
-	-	-	-	-	-	-	-	16
11	9,5	16	8,1	12	16,8	14	23,6	17
120	5,8	163	8,7	173	8,9	229	10,1	18
114	10,4	169	11,2	198	14,7	216	13,6	19
73	9,1	100	11,0	119	12,3	36	15,1	20
3	10,3	3	16,7	3	10,0	6	13,8	21

Noch: 2. Aus Krankenhäusern entlassene oder verstorbene vollstationäre Patientinnen und Patienten (ohne

Lfd. Nr.	Krankheitsart (Positionsnummer) ¹⁾	insgesamt		0 – 1	
		Patient(inn)en	Verweildauer in Tagen	Patient(inn)en	Verweildauer in Tagen
		332 Pneumo			
1	Bestimmte infektiöse und parasitäre Krankheiten (A00 – B99)	121	25,6	–	–
2	Neubildungen (C00 – D48)	2 245	9,2	–	–
3	Krankheiten des Blutes und der blutbildenden Organe sowie bestimmte Störungen mit Beteiligung des Immunsystems (D50 – D89)	47	5,4	–	–
4	Endokrine, Ernährungs- und Stoffwechselkrankheiten (E00 – E90)	16	6,9	–	–
5	Psychische und Verhaltensstörungen (F00 – F99)	32	3,4	–	–
6	Krankheiten des Nervensystems (G00 – G99)	6 118	1,8	–	–
7	Krankheiten des Auges und der Augenanhangsgebilde (H00 – H59)	–	–	–	–
8	Krankheiten des Ohres und des Warzenfortsatzes (H60 – H95)	–	–	–	–
9	Krankheiten des Kreislaufsystems (I00 – I99)	359	9,6	–	–
10	Krankheiten des Atmungssystems (J00 – J99)	1 638	13,2	–	–
11	Krankheiten des Verdauungssystems (K00 – K93)	24	6,9	–	–
12	Krankheiten der Haut und der Unterhaut (L00 – L99)	2	18,0	–	–
13	Krankheiten des Muskel-Skelett-Systems und des Bindegewebes (M00 – M99)	20	6,8	–	–
14	Krankheiten des Urogenitalsystems (N00 – N99)	6	5,8	–	–
15	Schwangerschaft, Geburt und Wochenbett (O00 – O99)	–	–	–	–
16	Bestimmte Zustände, die ihren Ursprung in der Perinatalperiode haben (P00 – P96)	–	–	–	–
17	Angeborene Fehlbildungen, Deformitäten und Chromosomenanomalien (Q00 – Q99)	2	20,0	–	–
18	Symptome und abnorme klinische Laborbefunde, die anderenorts nicht klassifiziert sind (R00 – R99)	68	4,4	–	–
19	Verletzungen, Vergiftungen und bestimmte andere Folgen äußerer Ursachen (S00 – T98)	57	4,1	–	–
20	Faktoren, die den Gesundheitszustand beeinflussen und zur Inanspruchnahme des Gesundheitswesens führen (Z00 – Z99)	81	2,9	–	–
21	Ohne Diagnoseangabe	–	–	–	–
333 Rheuma					
1	Bestimmte infektiöse und parasitäre Krankheiten (A00 – B99)	120	15,0	–	–
2	Neubildungen (C00 – D48)	75	15,6	–	–
3	Krankheiten des Blutes und der blutbildenden Organe sowie bestimmte Störungen mit Beteiligung des Immunsystems (D50 – D89)	126	12,7	–	–
4	Endokrine, Ernährungs- und Stoffwechselkrankheiten (E00 – E90)	76	14,2	–	–
5	Psychische und Verhaltensstörungen (F00 – F99)	135	12,5	–	–
6	Krankheiten des Nervensystems (G00 – G99)	72	15,7	–	–
7	Krankheiten des Auges und der Augenanhangsgebilde (H00 – H59)	6	12,3	–	–
8	Krankheiten des Ohres und des Warzenfortsatzes (H60 – H95)	4	14,3	–	–
9	Krankheiten des Kreislaufsystems (I00 – I99)	120	16,0	–	–
10	Krankheiten des Atmungssystems (J00 – J99)	34	13,5	–	–
11	Krankheiten des Verdauungssystems (K00 – K93)	102	14,4	–	–
12	Krankheiten der Haut und der Unterhaut (L00 – L99)	897	14,6	–	–
13	Krankheiten des Muskel-Skelett-Systems und des Bindegewebes (M00 – M99)	13 899	14,7	2	13,0
14	Krankheiten des Urogenitalsystems (N00 – N99)	18	16,3	–	–
15	Schwangerschaft, Geburt und Wochenbett (O00 – O99)	1	8,0	–	–
16	Bestimmte Zustände, die ihren Ursprung in der Perinatalperiode haben (P00 – P96)	1	19,0	–	–
17	Angeborene Fehlbildungen, Deformitäten und Chromosomenanomalien (Q00 – Q99)	5	12,4	–	–
18	Symptome und abnorme klinische Laborbefunde, die anderenorts nicht klassifiziert sind (R00 – R99)	51	11,1	–	–
19	Verletzungen, Vergiftungen und bestimmte andere Folgen äußerer Ursachen (S00 – T98)	76	20,0	–	–
20	Faktoren, die den Gesundheitszustand beeinflussen und zur Inanspruchnahme des Gesundheitswesens führen (Z00 – Z99)	14	11,1	–	–
21	Ohne Diagnoseangabe	520	15,6	–	–

Noch: 2. Aus Krankenhäusern entlassene oder verstorbene vollstationäre Patientinnen und Patienten (ohne

Lfd. Nr.	Krankheitsart (Positionsnummer) ¹⁾	35 – 40		40 – 45	
		Patient(inn)en	Verweildauer in Tagen	Patient(inn)en	Verweildauer in Tagen
		noch: 332 Pneumo			
1	Bestimmte infektiöse und parasitäre Krankheiten (A00 – B99)	12	15,6	12	25,8
2	Neubildungen (C00 – D48)	10	9,1	47	7,0
3	Krankheiten des Blutes und der blutbildenden Organe sowie bestimmte Störungen mit Beteiligung des Immunsystems (D50 – D89)	11	3,5	8	5,4
4	Endokrine, Ernährungs- und Stoffwechselkrankheiten (E00 – E90)	3	8,0	–	–
5	Psychische und Verhaltensstörungen (F00 – F99)	1	2,0	5	8,4
6	Krankheiten des Nervensystems (G00 – G99)	309	2,0	436	1,9
7	Krankheiten des Auges und der Augenanhangsgebilde (H00 – H59)	–	–	–	–
8	Krankheiten des Ohres und des Warzenfortsatzes (H60 – H95)	–	–	–	–
9	Krankheiten des Kreislaufsystems (I00 – I99)	8	7,9	14	6,6
10	Krankheiten des Atmungssystems (J00 – J99)	55	10,2	54	10,1
11	Krankheiten des Verdauungssystems (K00 – K93)	1	1,0	–	–
12	Krankheiten der Haut und der Unterhaut (L00 – L99)	–	–	–	–
13	Krankheiten des Muskel-Skelett-Systems und des Bindegewebes (M00 – M99)	4	2,3	4	2,8
14	Krankheiten des Urogenitalsystems (N00 – N99)	1	18,0	–	–
15	Schwangerschaft, Geburt und Wochenbett (O00 – O99)	–	–	–	–
16	Bestimmte Zustände, die ihren Ursprung in der Perinatalperiode haben (P00 – P96)	–	–	–	–
17	Angeborene Fehlbildungen, Deformitäten und Chromosomenanomalien (Q00 – Q99)	–	–	–	–
18	Symptome und abnorme klinische Laborbefunde, die anderenorts nicht klassifiziert sind (R00 – R99)	10	4,5	6	5,0
19	Verletzungen, Vergiftungen und bestimmte andere Folgen äußerer Ursachen (S00 – T98)	5	4,2	7	2,9
20	Faktoren, die den Gesundheitszustand beeinflussen und zur Inanspruchnahme des Gesundheitswesens führen (Z00 – Z99)	8	2,5	3	3,0
21	Ohne Diagnoseangabe	–	–	–	–
noch: 333 Rheuma					
1	Bestimmte infektiöse und parasitäre Krankheiten (A00 – B99)	7	13,7	9	9,7
2	Neubildungen (C00 – D48)	3	10,3	3	10,3
3	Krankheiten des Blutes und der blutbildenden Organe sowie bestimmte Störungen mit Beteiligung des Immunsystems (D50 – D89)	15	11,6	19	10,5
4	Endokrine, Ernährungs- und Stoffwechselkrankheiten (E00 – E90)	6	8,7	10	16,7
5	Psychische und Verhaltensstörungen (F00 – F99)	8	7,1	16	11,3
6	Krankheiten des Nervensystems (G00 – G99)	8	8,5	3	18,0
7	Krankheiten des Auges und der Augenanhangsgebilde (H00 – H59)	4	12,3	–	–
8	Krankheiten des Ohres und des Warzenfortsatzes (H60 – H95)	–	–	1	15,0
9	Krankheiten des Kreislaufsystems (I00 – I99)	6	7,7	7	12,7
10	Krankheiten des Atmungssystems (J00 – J99)	1	12,0	2	2,5
11	Krankheiten des Verdauungssystems (K00 – K93)	11	13,5	10	14,2
12	Krankheiten der Haut und der Unterhaut (L00 – L99)	63	11,5	81	13,8
13	Krankheiten des Muskel-Skelett-Systems und des Bindegewebes (M00 – M99)	580	13,3	752	13,4
14	Krankheiten des Urogenitalsystems (N00 – N99)	1	6,0	1	15,0
15	Schwangerschaft, Geburt und Wochenbett (O00 – O99)	–	–	1	8,0
16	Bestimmte Zustände, die ihren Ursprung in der Perinatalperiode haben (P00 – P96)	–	–	–	–
17	Angeborene Fehlbildungen, Deformitäten und Chromosomenanomalien (Q00 – Q99)	2	12,5	–	–
18	Symptome und abnorme klinische Laborbefunde, die anderenorts nicht klassifiziert sind (R00 – R99)	2	6,5	4	8,5
19	Verletzungen, Vergiftungen und bestimmte andere Folgen äußerer Ursachen (S00 – T98)	1	1,0	1	4,0
20	Faktoren, die den Gesundheitszustand beeinflussen und zur Inanspruchnahme des Gesundheitswesens führen (Z00 – Z99)	1	15,0	1	17,0
21	Ohne Diagnoseangabe	2	10,0	–	–

Stundenfälle) 2002 nach Altersgruppen und Verweildauer sowie nach Fachabteilungen und Diagnosen

Entlassene oder verstorbene Patientinnen und Patienten								Lfd. Nr.
davon im Alter von ... bis unter ... Jahr(en)								
45 – 55		55 – 65		65 – 75		75 und mehr		
Patient(inn)en	Verweildauer in Tagen	Patient(inn)en	Verweildauer in Tagen	Patient(inn)en	Verweildauer in Tagen	Patient(inn)en	Verweildauer	
logie								
15	25,5	15	28,7	29	23,9	17	29,6	1
381	7,2	695	8,3	732	10,7	377	10,1	2
10	5,2	6	6,0	10	5,0	–	–	3
2	1,0	3	5,7	3	13,3	1	1,0	4
6	1,5	9	4,8	2	1,0	–	–	5
1 440	1,8	2 035	1,7	1 346	1,7	309	1,9	6
–	–	–	–	–	–	–	–	7
–	–	–	–	–	–	–	–	8
37	7,2	71	8,9	107	10,4	108	11,1	9
177	12,9	369	12,8	475	14,3	405	14,0	10
3	1,3	5	3,2	5	15,6	6	10,2	11
–	–	–	–	–	–	2	18,0	12
3	2,7	2	6,5	4	10,5	2	23,0	13
1	1,0	1	1,0	1	4,0	1	5,0	14
–	–	–	–	–	–	–	–	15
–	–	–	–	–	–	–	–	16
1	23,0	–	–	–	–	1	17,0	17
13	5,1	13	3,2	11	4,1	7	6,4	18
10	2,1	8	2,6	13	8,7	6	3,7	19
20	2,6	17	3,4	12	1,9	8	4,1	20
–	–	–	–	–	–	–	–	21
tologie								
18	11,6	27	16,4	19	16,0	10	25,8	1
6	9,0	17	17,6	29	14,4	15	20,5	2
12	13,6	20	12,8	15	16,6	10	14,4	3
16	14,0	19	15,3	12	16,7	5	14,0	4
41	11,4	29	16,1	16	13,9	3	11,3	5
10	15,4	17	15,8	18	16,7	12	21,2	6
1	22,0	1	3,0	–	–	–	–	7
–	–	1	5,0	1	10,0	–	–	8
20	17,9	22	14,5	28	16,8	26	19,3	9
4	8,3	9	18,9	6	17,5	11	12,1	10
25	13,9	15	14,4	13	18,1	16	14,0	11
248	14,3	224	14,9	131	16,9	61	17,7	12
2 362	14,5	3 116	15,1	3 040	16,0	2 234	16,3	13
3	5,7	5	20,6	4	11,5	1	43,0	14
–	–	–	–	–	–	–	–	15
–	–	–	–	1	19,0	–	–	16
–	–	2	15,0	–	–	–	–	17
7	7,7	8	11,8	18	12,0	5	19,8	18
11	16,5	11	14,8	22	17,5	30	26,3	19
1	1,0	4	13,3	3	10,3	2	11,0	20
23	13,6	86	14,0	203	15,5	206	16,8	21

Noch: 2. Aus Krankenhäusern entlassene oder verstorbene vollstationäre Patientinnen und Patienten (ohne

Lfd. Nr.	Krankheitsart (Positionsnummer) ¹⁾	insgesamt		0 – 1	
		Patient(inn)en	Verweildauer in Tagen	Patient(inn)en	Verweildauer in Tagen
339 Nicht untergliedertes Fachgebiet Innere Medizin					
1	Bestimmte infektiöse und parasitäre Krankheiten (A00 – B99)	37 580	10,6	24	10,3
2	Neubildungen (C00 – D48)	107 058	10,3	14	6,8
3	Krankheiten des Blutes und der blutbildenden Organe sowie bestimmte Störungen mit Beteiligung des Immunsystems (D50 – D89)	14 143	10,4	24	8,6
4	Endokrine, Ernährungs- und Stoffwechselkrankheiten (E00 – E90)	48 897	12,0	71	8,2
5	Psychische und Verhaltensstörungen (F00 – F99)	35 954	7,4	6	5,7
6	Krankheiten des Nervensystems (G00 – G99)	60 727	5,5	14	6,9
7	Krankheiten des Auges und der Augenanhangsgebilde (H00 – H59)	842	9,7	1	14,0
8	Krankheiten des Ohres und des Warzenfortsatzes (H60 – H95)	5 616	7,7	1	6,0
9	Krankheiten des Kreislaufsystems (I00 – I99)	291 768	10,8	201	11,0
10	Krankheiten des Atmungssystems (J00 – J99)	102 823	12,1	157	10,1
11	Krankheiten des Verdauungssystems (K00 – K93)	133 473	9,8	91	8,1
12	Krankheiten der Haut und der Unterhaut (L00 – L99)	4 145	12,8	2	7,0
13	Krankheiten des Muskel-Skelett-Systems und des Bindegewebes (M00 – M99)	22 092	11,6	6	9,5
14	Krankheiten des Urogenitalsystems (N00 – N99)	27 712	10,2	24	7,8
15	Schwangerschaft, Geburt und Wochenbett (O00 – O99)	3 053	6,2	–	–
16	Bestimmte Zustände, die ihren Ursprung in der Perinatalperiode haben (P00 – P96)	673	14,3	–	–
17	Angeborene Fehlbildungen, Deformitäten und Chromosomenanomalien (Q00 – Q99)	1 074	7,9	–	–
18	Symptome und abnorme klinische Laborbefunde, die anderenorts nicht klassifiziert sind (R00 – R99)	46 341	7,3	29	6,7
19	Verletzungen, Vergiftungen und bestimmte andere Folgen äußerer Ursachen (S00 – T98)	29 209	7,5	23	10,8
20	Faktoren, die den Gesundheitszustand beeinflussen und zur Inanspruchnahme des Gesundheitswesens führen (Z00 – Z99)	12 646	5,7	4	5,8
21	Ohne Diagnoseangabe	699	15,6	–	–
350 Kinder					
1	Bestimmte infektiöse und parasitäre Krankheiten (A00 – B99)	522	4,0	–	–
2	Neubildungen (C00 – D48)	295	3,3	–	–
3	Krankheiten des Blutes und der blutbildenden Organe sowie bestimmte Störungen mit Beteiligung des Immunsystems (D50 – D89)	69	6,5	–	–
4	Endokrine, Ernährungs- und Stoffwechselkrankheiten (E00 – E90)	201	6,3	–	–
5	Psychische und Verhaltensstörungen (F00 – F99)	163	5,5	–	–
6	Krankheiten des Nervensystems (G00 – G99)	664	4,2	–	–
7	Krankheiten des Auges und der Augenanhangsgebilde (H00 – H59)	17	5,4	–	–
8	Krankheiten des Ohres und des Warzenfortsatzes (H60 – H95)	39	2,5	–	–
9	Krankheiten des Kreislaufsystems (I00 – I99)	187	2,7	–	–
10	Krankheiten des Atmungssystems (J00 – J99)	1 287	4,7	–	–
11	Krankheiten des Verdauungssystems (K00 – K93)	1 612	4,8	–	–
12	Krankheiten der Haut und der Unterhaut (L00 – L99)	738	8,4	–	–
13	Krankheiten des Muskel-Skelett-Systems und des Bindegewebes (M00 – M99)	203	6,3	–	–
14	Krankheiten des Urogenitalsystems (N00 – N99)	366	4,1	–	–
15	Schwangerschaft, Geburt und Wochenbett (O00 – O99)	1	3,0	–	–
16	Bestimmte Zustände, die ihren Ursprung in der Perinatalperiode haben (P00 – P96)	711	13,6	–	–
17	Angeborene Fehlbildungen, Deformitäten und Chromosomenanomalien (Q00 – Q99)	950	8,1	–	–
18	Symptome und abnorme klinische Laborbefunde, die anderenorts nicht klassifiziert sind (R00 – R99)	470	3,2	–	–
19	Verletzungen, Vergiftungen und bestimmte andere Folgen äußerer Ursachen (S00 – T98)	1 916	3,3	–	–
20	Faktoren, die den Gesundheitszustand beeinflussen und zur Inanspruchnahme des Gesundheitswesens führen (Z00 – Z99)	75	5,6	–	–
21	Ohne Diagnoseangabe	7	7,3	–	–

Stundenfälle) 2002 nach Altersgruppen und Verweildauer sowie nach Fachabteilungen und Diagnosen

Entlassene oder verstorbene Patientinnen und Patienten								Lfd. Nr.
davon im Alter von ... bis unter ... Jahr(en)								
1 – 5		5 – 15		15 – 25		25 – 35		
Patient(inn)en	Verweildauer in Tagen	Patient(inn)en	Verweildauer in Tagen	Patient(inn)en	Verweildauer in Tagen	Patient(inn)en	Verweildauer in Tagen	
sowie Sonstige und allgemeine Innere Medizin								
557	4,0	395	4,0	3 000	6,0	3 848	7,4	1
16	15,0	37	15,0	746	10,6	1 543	10,2	2
21	8,3	23	6,8	367	7,2	599	7,1	3
123	5,6	278	6,9	1 513	7,6	1 949	8,3	4
51	6,1	223	9,4	2 975	4,3	3 869	5,8	5
133	7,2	438	8,0	1 183	4,0	2 091	3,3	6
8	4,9	12	4,5	21	14,7	20	5,6	7
21	4,4	19	3,2	144	4,4	254	5,2	8
18	5,6	67	2,8	1 776	5,6	3 528	6,5	9
693	6,0	649	4,4	2 881	5,6	3 787	6,5	10
128	3,4	432	4,6	4 821	5,5	7 488	6,3	11
32	4,9	92	6,7	353	7,6	378	6,7	12
17	9,8	121	8,5	511	6,8	1 180	7,7	13
100	7,6	132	4,8	1 258	4,3	1 616	5,0	14
1	5,0	–	–	559	5,7	1 800	6,3	15
645	14,5	–	–	4	7,0	4	2,3	16
126	7,7	93	3,8	97	5,6	73	5,4	17
163	3,3	248	3,0	2 538	3,1	2 892	3,6	18
320	2,6	660	2,5	3 371	3,0	3 152	3,1	19
59	2,5	45	3,6	255	3,5	487	4,1	20
–	–	–	–	1	9,0	6	5,7	21
chirurgie								
340	4,1	170	3,8	12	4,1	–	–	1
164	2,9	107	4,2	24	2,5	–	–	2
31	6,3	34	7,0	4	3,8	–	–	3
92	5,3	74	7,0	35	7,5	–	–	4
45	5,0	94	4,9	24	8,8	–	–	5
181	4,6	414	3,9	69	5,0	–	–	6
8	5,4	8	5,5	1	5,0	–	–	7
28	2,8	11	1,9	–	–	–	–	8
23	5,7	148	2,1	16	3,5	–	–	9
665	4,8	577	4,4	40	5,7	4	6,5	10
614	4,9	894	4,7	103	4,4	1	1,0	11
409	9,4	292	7,2	29	5,6	5	14,2	12
50	6,0	131	6,3	22	6,6	–	–	13
151	5,0	202	3,4	13	4,8	–	–	14
1	3,0	–	–	–	–	–	–	15
704	13,7	7	3,3	–	–	–	–	16
535	7,7	280	6,0	127	13,9	6	7,3	17
253	2,9	187	3,2	29	4,5	1	17,0	18
796	3,3	1 027	3,2	92	3,6	–	–	19
52	5,9	20	5,3	3	2,0	–	–	20
7	7,3	–	–	–	–	–	–	21

Noch: 2. Aus Krankenhäusern entlassene oder verstorbene vollstationäre Patientinnen und Patienten (ohne

Lfd. Nr.	Krankheitsart (Positionsnummer) ¹⁾	35 – 40		40 – 45	
		Patient(inn)en	Verweildauer in Tagen	Patient(inn)en	Verweildauer in Tagen
		noch: 339 Nicht untergliedertes Fachgebiet Innere Medizin			
1	Bestimmte infektiöse und parasitäre Krankheiten (A00 – B99)	2 216	8,4	2 077	9,4
2	Neubildungen (C00 – D48)	1 800	9,8	2 669	9,3
3	Krankheiten des Blutes und der blutbildenden Organe sowie bestimmte Störungen mit Beteiligung des Immunsystems (D50 – D89)	436	8,7	487	8,6
4	Endokrine, Ernährungs- und Stoffwechselkrankheiten (E00 – E90)	1 463	8,6	1 715	9,2
5	Psychische und Verhaltensstörungen (F00 – F99)	3 317	6,3	4 197	6,2
6	Krankheiten des Nervensystems (G00 – G99)	2 270	3,0	3 263	3,2
7	Krankheiten des Auges und der Augenanhangsgebilde (H00 – H59)	15	7,0	19	10,3
8	Krankheiten des Ohres und des Warzenfortsatzes (H60 – H95)	242	5,2	319	6,3
9	Krankheiten des Kreislaufsystems (I00 – I99)	3 893	6,7	6 399	7,1
10	Krankheiten des Atmungssystems (J00 – J99)	2 772	7,2	2 992	8,6
11	Krankheiten des Verdauungssystems (K00 – K93)	6 083	7,7	7 063	8,5
12	Krankheiten der Haut und der Unterhaut (L00 – L99)	280	8,1	257	8,8
13	Krankheiten des Muskel-Skelett-Systems und des Bindegewebes (M00 – M99)	1 190	8,4	1 291	9,1
14	Krankheiten des Urogenitalsystems (N00 – N99)	1 275	5,4	1 278	6,5
15	Schwangerschaft, Geburt und Wochenbett (O00 – O99)	564	6,3	120	6,6
16	Bestimmte Zustände, die ihren Ursprung in der Perinatalperiode haben (P00 – P96)	2	1,0	–	–
17	Angeborene Fehlbildungen, Deformitäten und Chromosomenanomalien (Q00 – Q99)	69	7,5	45	6,4
18	Symptome und abnorme klinische Laborbefunde, die anderenorts nicht klassifiziert sind (R00 – R99)	2 101	4,0	2 273	4,5
19	Verletzungen, Vergiftungen und bestimmte andere Folgen äußerer Ursachen (S00 – T98)	1 966	3,7	2 130	4,2
20	Faktoren, die den Gesundheitszustand beeinflussen und zur Inanspruchnahme des Gesundheitswesens führen (Z00 – Z99)	480	4,0	629	4,3
21	Ohne Diagnoseangabe	5	15,8	11	14,3
noch: 350 Kinder					
1	Bestimmte infektiöse und parasitäre Krankheiten (A00 – B99)	–	–	–	–
2	Neubildungen (C00 – D48)	–	–	–	–
3	Krankheiten des Blutes und der blutbildenden Organe sowie bestimmte Störungen mit Beteiligung des Immunsystems (D50 – D89)	–	–	–	–
4	Endokrine, Ernährungs- und Stoffwechselkrankheiten (E00 – E90)	–	–	–	–
5	Psychische und Verhaltensstörungen (F00 – F99)	–	–	–	–
6	Krankheiten des Nervensystems (G00 – G99)	–	–	–	–
7	Krankheiten des Auges und der Augenanhangsgebilde (H00 – H59)	–	–	–	–
8	Krankheiten des Ohres und des Warzenfortsatzes (H60 – H95)	–	–	–	–
9	Krankheiten des Kreislaufsystems (I00 – I99)	–	–	–	–
10	Krankheiten des Atmungssystems (J00 – J99)	1	4,0	–	–
11	Krankheiten des Verdauungssystems (K00 – K93)	–	–	–	–
12	Krankheiten der Haut und der Unterhaut (L00 – L99)	2	9,5	1	13,0
13	Krankheiten des Muskel-Skelett-Systems und des Bindegewebes (M00 – M99)	–	–	–	–
14	Krankheiten des Urogenitalsystems (N00 – N99)	–	–	–	–
15	Schwangerschaft, Geburt und Wochenbett (O00 – O99)	–	–	–	–
16	Bestimmte Zustände, die ihren Ursprung in der Perinatalperiode haben (P00 – P96)	–	–	–	–
17	Angeborene Fehlbildungen, Deformitäten und Chromosomenanomalien (Q00 – Q99)	–	–	1	20,0
18	Symptome und abnorme klinische Laborbefunde, die anderenorts nicht klassifiziert sind (R00 – R99)	–	–	–	–
19	Verletzungen, Vergiftungen und bestimmte andere Folgen äußerer Ursachen (S00 – T98)	1	9,0	–	–
20	Faktoren, die den Gesundheitszustand beeinflussen und zur Inanspruchnahme des Gesundheitswesens führen (Z00 – Z99)	–	–	–	–
21	Ohne Diagnoseangabe	–	–	–	–

Noch: 2. Aus Krankenhäusern entlassene oder verstorbene vollstationäre Patientinnen und Patienten (ohne

Lfd. Nr.	Krankheitsart (Positionsnummer) ¹⁾	insgesamt		0 – 1	
		Patient(inn)en	Verweildauer in Tagen	Patient(inn)en	Verweildauer in Tagen
363 Kinder					
1	Bestimmte infektiöse und parasitäre Krankheiten (A00 – B99)	5	16,8	–	–
2	Neubildungen (C00 – D48)	2	11,0	–	–
3	Krankheiten des Blutes und der blutbildenden Organe sowie bestimmte Störungen mit Beteiligung des Immunsystems (D50 – D89)	4	14,5	–	–
4	Endokrine, Ernährungs- und Stoffwechselkrankheiten (E00 – E90)	4	19,8	–	–
5	Psychische und Verhaltensstörungen (F00 – F99)	11	4,7	–	–
6	Krankheiten des Nervensystems (G00 – G99)	12	7,8	–	–
7	Krankheiten des Auges und der Augenanhangsgebilde (H00 – H59)	5	4,0	–	–
8	Krankheiten des Ohres und des Warzenfortsatzes (H60 – H95)	3	2,3	–	–
9	Krankheiten des Kreislaufsystems (I00 – I99)	112	12,2	–	–
10	Krankheiten des Atmungssystems (J00 – J99)	25	10,8	–	–
11	Krankheiten des Verdauungssystems (K00 – K93)	6	4,8	–	–
12	Krankheiten der Haut und der Unterhaut (L00 – L99)	1	3,0	–	–
13	Krankheiten des Muskel-Skelett-Systems und des Bindegewebes (M00 – M99)	4	8,3	–	–
14	Krankheiten des Urogenitalsystems (N00 – N99)	2	6,5	–	–
15	Schwangerschaft, Geburt und Wochenbett (O00 – O99)	–	–	–	–
16	Bestimmte Zustände, die ihren Ursprung in der Perinatalperiode haben (P00 – P96)	13	17,1	–	–
17	Angeborene Fehlbildungen, Deformitäten und Chromosomenanomalien (Q00 – Q99)	317	15,7	–	–
18	Symptome und abnorme klinische Laborbefunde, die anderenorts nicht klassifiziert sind (R00 – R99)	43	5,1	–	–
19	Verletzungen, Vergiftungen und bestimmte andere Folgen äußerer Ursachen (S00 – T98)	16	7,1	–	–
20	Faktoren, die den Gesundheitszustand beeinflussen und zur Inanspruchnahme des Gesundheitswesens führen (Z00 – Z99)	13	8,2	–	–
21	Ohne Diagnoseangabe	–	–	–	–
366 Neona					
1	Bestimmte infektiöse und parasitäre Krankheiten (A00 – B99)	4	8,0	–	–
2	Neubildungen (C00 – D48)	–	–	–	–
3	Krankheiten des Blutes und der blutbildenden Organe sowie bestimmte Störungen mit Beteiligung des Immunsystems (D50 – D89)	2	12,0	–	–
4	Endokrine, Ernährungs- und Stoffwechselkrankheiten (E00 – E90)	2	27,0	–	–
5	Psychische und Verhaltensstörungen (F00 – F99)	–	–	–	–
6	Krankheiten des Nervensystems (G00 – G99)	2	12,5	–	–
7	Krankheiten des Auges und der Augenanhangsgebilde (H00 – H59)	–	–	–	–
8	Krankheiten des Ohres und des Warzenfortsatzes (H60 – H95)	–	–	–	–
9	Krankheiten des Kreislaufsystems (I00 – I99)	8	7,3	–	–
10	Krankheiten des Atmungssystems (J00 – J99)	10	7,2	–	–
11	Krankheiten des Verdauungssystems (K00 – K93)	7	14,4	–	–
12	Krankheiten der Haut und der Unterhaut (L00 – L99)	2	5,0	–	–
13	Krankheiten des Muskel-Skelett-Systems und des Bindegewebes (M00 – M99)	–	–	–	–
14	Krankheiten des Urogenitalsystems (N00 – N99)	1	7,0	–	–
15	Schwangerschaft, Geburt und Wochenbett (O00 – O99)	1	13,0	–	–
16	Bestimmte Zustände, die ihren Ursprung in der Perinatalperiode haben (P00 – P96)	496	21,5	–	–
17	Angeborene Fehlbildungen, Deformitäten und Chromosomenanomalien (Q00 – Q99)	53	26,8	–	–
18	Symptome und abnorme klinische Laborbefunde, die anderenorts nicht klassifiziert sind (R00 – R99)	5	8,8	–	–
19	Verletzungen, Vergiftungen und bestimmte andere Folgen äußerer Ursachen (S00 – T98)	1	22,0	–	–
20	Faktoren, die den Gesundheitszustand beeinflussen und zur Inanspruchnahme des Gesundheitswesens führen (Z00 – Z99)	16	5,1	–	–
21	Ohne Diagnoseangabe	–	–	–	–

Noch: 2. Aus Krankenhäusern entlassene oder verstorbene vollstationäre Patientinnen und Patienten (ohne

Lfd. Nr.	Krankheitsart (Positionsnummer) ¹⁾	35 – 40		40 – 45	
		Patient(inn)en	Verweildauer in Tagen	Patient(inn)en	Verweildauer in Tagen
		noch: 363 Kinder			
1	Bestimmte infektiöse und parasitäre Krankheiten (A00 – B99)	-	-	-	-
2	Neubildungen (C00 – D48)	-	-	-	-
3	Krankheiten des Blutes und der blutbildenden Organe sowie bestimmte Störungen mit Beteiligung des Immunsystems (D50 – D89)	-	-	-	-
4	Endokrine, Ernährungs- und Stoffwechselkrankheiten (E00 – E90)	-	-	-	-
5	Psychische und Verhaltensstörungen (F00 – F99)	-	-	-	-
6	Krankheiten des Nervensystems (G00 – G99)	-	-	-	-
7	Krankheiten des Auges und der Augenanhangsgebilde (H00 – H59)	-	-	-	-
8	Krankheiten des Ohres und des Warzenfortsatzes (H60 – H95)	-	-	-	-
9	Krankheiten des Kreislaufsystems (I00 – I99)	-	-	-	-
10	Krankheiten des Atmungssystems (J00 – J99)	-	-	-	-
11	Krankheiten des Verdauungssystems (K00 – K93)	-	-	-	-
12	Krankheiten der Haut und der Unterhaut (L00 – L99)	-	-	-	-
13	Krankheiten des Muskel-Skelett-Systems und des Bindegewebes (M00 – M99)	-	-	-	-
14	Krankheiten des Urogenitalsystems (N00 – N99)	-	-	-	-
15	Schwangerschaft, Geburt und Wochenbett (O00 – O99)	-	-	-	-
16	Bestimmte Zustände, die ihren Ursprung in der Perinatalperiode haben (P00 – P96)	-	-	-	-
17	Angeborene Fehlbildungen, Deformitäten und Chromosomenanomalien (Q00 – Q99)	-	-	-	-
18	Symptome und abnorme klinische Laborbefunde, die anderenorts nicht klassifiziert sind (R00 – R99)	-	-	-	-
19	Verletzungen, Vergiftungen und bestimmte andere Folgen äußerer Ursachen (S00 – T98)	-	-	-	-
20	Faktoren, die den Gesundheitszustand beeinflussen und zur Inanspruchnahme des Gesundheitswesens führen (Z00 – Z99)	-	-	-	-
21	Ohne Diagnoseangabe	-	-	-	-
noch: 366 Neona					
1	Bestimmte infektiöse und parasitäre Krankheiten (A00 – B99)	-	-	-	-
2	Neubildungen (C00 – D48)	-	-	-	-
3	Krankheiten des Blutes und der blutbildenden Organe sowie bestimmte Störungen mit Beteiligung des Immunsystems (D50 – D89)	-	-	-	-
4	Endokrine, Ernährungs- und Stoffwechselkrankheiten (E00 – E90)	-	-	-	-
5	Psychische und Verhaltensstörungen (F00 – F99)	-	-	-	-
6	Krankheiten des Nervensystems (G00 – G99)	-	-	-	-
7	Krankheiten des Auges und der Augenanhangsgebilde (H00 – H59)	-	-	-	-
8	Krankheiten des Ohres und des Warzenfortsatzes (H60 – H95)	-	-	-	-
9	Krankheiten des Kreislaufsystems (I00 – I99)	-	-	-	-
10	Krankheiten des Atmungssystems (J00 – J99)	-	-	-	-
11	Krankheiten des Verdauungssystems (K00 – K93)	-	-	-	-
12	Krankheiten der Haut und der Unterhaut (L00 – L99)	-	-	-	-
13	Krankheiten des Muskel-Skelett-Systems und des Bindegewebes (M00 – M99)	-	-	-	-
14	Krankheiten des Urogenitalsystems (N00 – N99)	-	-	-	-
15	Schwangerschaft, Geburt und Wochenbett (O00 – O99)	-	-	-	-
16	Bestimmte Zustände, die ihren Ursprung in der Perinatalperiode haben (P00 – P96)	-	-	-	-
17	Angeborene Fehlbildungen, Deformitäten und Chromosomenanomalien (Q00 – Q99)	-	-	-	-
18	Symptome und abnorme klinische Laborbefunde, die anderenorts nicht klassifiziert sind (R00 – R99)	-	-	-	-
19	Verletzungen, Vergiftungen und bestimmte andere Folgen äußerer Ursachen (S00 – T98)	-	-	-	-
20	Faktoren, die den Gesundheitszustand beeinflussen und zur Inanspruchnahme des Gesundheitswesens führen (Z00 – Z99)	-	-	-	-
21	Ohne Diagnoseangabe	-	-	-	-

Noch: 2. Aus Krankenhäusern entlassene oder verstorbene vollstationäre Patientinnen und Patienten (ohne

Lfd. Nr.	Krankheitsart (Positionsnummer) ¹⁾	insgesamt		0 – 1	
		Patient(inn)en	Verweildauer in Tagen	Patient(inn)en	Verweildauer in Tagen
		369 Nicht untergliedertes Fachgebiet Kinderheilkunde			
1	Bestimmte infektiöse und parasitäre Krankheiten (A00 – B99)	24 617	4,5	2	5,0
2	Neubildungen (C00 – D48)	5 833	7,8	–	–
3	Krankheiten des Blutes und der blutbildenden Organe sowie bestimmte Störungen mit Beteiligung des Immunsystems (D50 – D89)	2 684	5,9	–	–
4	Endokrine, Ernährungs- und Stoffwechselkrankheiten (E00 – E90)	7 605	6,2	–	–
5	Psychische und Verhaltensstörungen (F00 – F99)	5 635	6,9	–	–
6	Krankheiten des Nervensystems (G00 – G99)	10 811	6,0	–	–
7	Krankheiten des Auges und der Augenanhangsgebilde (H00 – H59)	992	4,3	–	–
8	Krankheiten des Ohres und des Warzenfortsatzes (H60 – H95)	1 957	4,6	–	–
9	Krankheiten des Kreislaufsystems (I00 – I99)	3 748	6,8	–	–
10	Krankheiten des Atmungssystems (J00 – J99)	38 071	5,6	3	2,0
11	Krankheiten des Verdauungssystems (K00 – K93)	11 539	5,1	–	–
12	Krankheiten der Haut und der Unterhaut (L00 – L99)	3 307	6,1	–	–
13	Krankheiten des Muskel-Skelett-Systems und des Bindegewebes (M00 – M99)	2 331	6,7	–	–
14	Krankheiten des Urogenitalsystems (N00 – N99)	5 915	6,4	–	–
15	Schwangerschaft, Geburt und Wochenbett (O00 – O99)	773	5,3	–	–
16	Bestimmte Zustände, die ihren Ursprung in der Perinatalperiode haben (P00 – P96)	21 014	15,7	2	4,0
17	Angeborene Fehlbildungen, Deformitäten und Chromosomenanomalien (Q00 – Q99)	6 249	8,8	–	–
18	Symptome und abnorme klinische Laborbefunde, die anderenorts nicht klassifiziert sind (R00 – R99)	15 165	3,5	–	–
19	Verletzungen, Vergiftungen und bestimmte andere Folgen äußerer Ursachen (S00 – T98)	18 075	2,9	1	9,0
20	Faktoren, die den Gesundheitszustand beeinflussen und zur Inanspruchnahme des Gesundheitswesens führen (Z00 – Z99)	6 019	3,9	3	1,7
21	Ohne Diagnoseangabe	29	9,0	–	–
390 Kinder- und Jugend					
1	Bestimmte infektiöse und parasitäre Krankheiten (A00 – B99)	–	–	–	–
2	Neubildungen (C00 – D48)	104	24,6	–	–
3	Krankheiten des Blutes und der blutbildenden Organe sowie bestimmte Störungen mit Beteiligung des Immunsystems (D50 – D89)	5	22,2	–	–
4	Endokrine, Ernährungs- und Stoffwechselkrankheiten (E00 – E90)	6	24,2	–	–
5	Psychische und Verhaltensstörungen (F00 – F99)	7 599	46,1	–	–
6	Krankheiten des Nervensystems (G00 – G99)	14	23,9	–	–
7	Krankheiten des Auges und der Augenanhangsgebilde (H00 – H59)	–	–	–	–
8	Krankheiten des Ohres und des Warzenfortsatzes (H60 – H95)	1	19,0	–	–
9	Krankheiten des Kreislaufsystems (I00 – I99)	15	20,6	–	–
10	Krankheiten des Atmungssystems (J00 – J99)	10	21,2	–	–
11	Krankheiten des Verdauungssystems (K00 – K93)	3	51,0	–	–
12	Krankheiten der Haut und der Unterhaut (L00 – L99)	–	–	–	–
13	Krankheiten des Muskel-Skelett-Systems und des Bindegewebes (M00 – M99)	4	43,3	–	–
14	Krankheiten des Urogenitalsystems (N00 – N99)	1	4,0	–	–
15	Schwangerschaft, Geburt und Wochenbett (O00 – O99)	–	–	–	–
16	Bestimmte Zustände, die ihren Ursprung in der Perinatalperiode haben (P00 – P96)	–	–	–	–
17	Angeborene Fehlbildungen, Deformitäten und Chromosomenanomalien (Q00 – Q99)	1	19,0	–	–
18	Symptome und abnorme klinische Laborbefunde, die anderenorts nicht klassifiziert sind (R00 – R99)	15	15,7	–	–
19	Verletzungen, Vergiftungen und bestimmte andere Folgen äußerer Ursachen (S00 – T98)	6	28,2	–	–
20	Faktoren, die den Gesundheitszustand beeinflussen und zur Inanspruchnahme des Gesundheitswesens führen (Z00 – Z99)	39	133,0	–	–
21	Ohne Diagnoseangabe	–	–	–	–

Noch: 2. Aus Krankenhäusern entlassene oder verstorbene vollstationäre Patientinnen und Patienten (ohne

Lfd. Nr.	Krankheitsart (Positionsnummer) ¹⁾	35 – 40		40 – 45	
		Patient(inn)en	Verweildauer in Tagen	Patient(inn)en	Verweildauer in Tagen
		noch: 369 Nicht untergliedertes Fachgebiet Kinderheilkunde			
1	Bestimmte infektiöse und parasitäre Krankheiten (A00 – B99)	20	6,8	21	7,1
2	Neubildungen (C00 – D48)	27	7,1	65	8,1
3	Krankheiten des Blutes und der blutbildenden Organe sowie bestimmte Störungen mit Beteiligung des Immunsystems (D50 – D89)	10	1,8	2	3,0
4	Endokrine, Ernährungs- und Stoffwechselkrankheiten (E00 – E90)	34	10,1	18	11,8
5	Psychische und Verhaltensstörungen (F00 – F99)	7	3,0	4	3,5
6	Krankheiten des Nervensystems (G00 – G99)	10	3,1	6	4,3
7	Krankheiten des Auges und der Augenanhangsgebilde (H00 – H59)	–	–	2	6,5
8	Krankheiten des Ohres und des Warzenfortsatzes (H60 – H95)	–	–	2	1,0
9	Krankheiten des Kreislaufsystems (I00 – I99)	24	3,2	34	7,5
10	Krankheiten des Atmungssystems (J00 – J99)	28	6,1	26	6,8
11	Krankheiten des Verdauungssystems (K00 – K93)	66	6,8	87	7,6
12	Krankheiten der Haut und der Unterhaut (L00 – L99)	19	9,4	13	7,7
13	Krankheiten des Muskel-Skelett-Systems und des Bindegewebes (M00 – M99)	15	4,9	18	5,3
14	Krankheiten des Urogenitalsystems (N00 – N99)	71	6,2	72	5,7
15	Schwangerschaft, Geburt und Wochenbett (O00 – O99)	197	5,3	37	5,8
16	Bestimmte Zustände, die ihren Ursprung in der Perinatalperiode haben (P00 – P96)	–	–	1	1,0
17	Angeborene Fehlbildungen, Deformitäten und Chromosomenanomalien (Q00 – Q99)	10	7,6	2	5,0
18	Symptome und abnorme klinische Laborbefunde, die anderenorts nicht klassifiziert sind (R00 – R99)	10	4,1	10	4,3
19	Verletzungen, Vergiftungen und bestimmte andere Folgen äußerer Ursachen (S00 – T98)	60	5,5	62	5,5
20	Faktoren, die den Gesundheitszustand beeinflussen und zur Inanspruchnahme des Gesundheitswesens führen (Z00 – Z99)	771	4,3	296	5,4
21	Ohne Diagnoseangabe	–	–	–	–
noch: 390 Kinder- und Jugend					
1	Bestimmte infektiöse und parasitäre Krankheiten (A00 – B99)	–	–	–	–
2	Neubildungen (C00 – D48)	–	–	2	15,0
3	Krankheiten des Blutes und der blutbildenden Organe sowie bestimmte Störungen mit Beteiligung des Immunsystems (D50 – D89)	–	–	1	32,0
4	Endokrine, Ernährungs- und Stoffwechselkrankheiten (E00 – E90)	–	–	–	–
5	Psychische und Verhaltensstörungen (F00 – F99)	–	–	–	–
6	Krankheiten des Nervensystems (G00 – G99)	2	39,5	–	–
7	Krankheiten des Auges und der Augenanhangsgebilde (H00 – H59)	–	–	–	–
8	Krankheiten des Ohres und des Warzenfortsatzes (H60 – H95)	–	–	–	–
9	Krankheiten des Kreislaufsystems (I00 – I99)	–	–	–	–
10	Krankheiten des Atmungssystems (J00 – J99)	1	7,0	–	–
11	Krankheiten des Verdauungssystems (K00 – K93)	–	–	–	–
12	Krankheiten der Haut und der Unterhaut (L00 – L99)	–	–	–	–
13	Krankheiten des Muskel-Skelett-Systems und des Bindegewebes (M00 – M99)	–	–	–	–
14	Krankheiten des Urogenitalsystems (N00 – N99)	–	–	1	4,0
15	Schwangerschaft, Geburt und Wochenbett (O00 – O99)	–	–	–	–
16	Bestimmte Zustände, die ihren Ursprung in der Perinatalperiode haben (P00 – P96)	–	–	–	–
17	Angeborene Fehlbildungen, Deformitäten und Chromosomenanomalien (Q00 – Q99)	–	–	–	–
18	Symptome und abnorme klinische Laborbefunde, die anderenorts nicht klassifiziert sind (R00 – R99)	–	–	1	1,0
19	Verletzungen, Vergiftungen und bestimmte andere Folgen äußerer Ursachen (S00 – T98)	–	–	–	–
21	Faktoren, die den Gesundheitszustand beeinflussen und zur Inanspruchnahme des Gesundheitswesens führen (Z00 – Z99)	–	–	–	–
22	Ohne Diagnoseangabe	–	–	–	–

Noch: 2. Aus Krankenhäusern entlassene oder verstorbene vollstationäre Patientinnen und Patienten (ohne

Lfd. Nr.	Krankheitsart (Positionsnummer) ¹⁾	insgesamt		0 – 1	
		Patient(inn)en	Verweildauer in Tagen	Patient(inn)en	Verweildauer in Tagen
510 Mund-Kiefer-					
1	Bestimmte infektiöse und parasitäre Krankheiten (A00 – B99)	52	7,3	–	–
2	Neubildungen (C00 – D48)	5 232	11,7	1	18,0
3	Krankheiten des Blutes und der blutbildenden Organe sowie bestimmte Störungen mit Beteiligung des Immunsystems (D50 – D89)	68	7,3	–	–
4	Endokrine, Ernährungs- und Stoffwechselkrankheiten (E00 – E90)	81	5,6	–	–
5	Psychische und Verhaltensstörungen (F00 – F99)	66	2,5	–	–
6	Krankheiten des Nervensystems (G00 – G99)	117	7,0	–	–
7	Krankheiten des Auges und der Augenanhangsgebilde (H00 – H59)	169	6,4	–	–
8	Krankheiten des Ohres und des Warzenfortsatzes (H60 – H95)	17	6,5	–	–
9	Krankheiten des Kreislaufsystems (I00 – I99)	121	10,6	1	7,0
10	Krankheiten des Atmungssystems (J00 – J99)	680	6,3	–	–
11	Krankheiten des Verdauungssystems (K00 – K93)	14 426	4,5	1	2,0
12	Krankheiten der Haut und der Unterhaut (L00 – L99)	687	6,9	–	–
13	Krankheiten des Muskel-Skelett-Systems und des Bindegewebes (M00 – M99)	192	9,5	–	–
14	Krankheiten des Urogenitalsystems (N00 – N99)	13	4,5	–	–
15	Schwangerschaft, Geburt und Wochenbett (O00 – O99)	3	2,0	–	–
16	Bestimmte Zustände, die ihren Ursprung in der Perinatalperiode haben (P00 – P96)	1	2,0	–	–
17	Angeborene Fehlbildungen, Deformitäten und Chromosomenanomalien (Q00 – Q99)	1 222	6,6	1	9,0
18	Symptome und abnorme klinische Laborbefunde, die anderenorts nicht klassifiziert sind (R00 – R99)	109	6,1	–	–
19	Verletzungen, Vergiftungen und bestimmte andere Folgen äußerer Ursachen (S00 – T98)	5 132	6,7	1	1,0
20	Faktoren, die den Gesundheitszustand beeinflussen und zur Inanspruchnahme des Gesundheitswesens führen (Z00 – Z99)	304	5,0	–	–
21	Ohne Diagnoseangabe	–	–	–	–
540 Neuro					
1	Bestimmte infektiöse und parasitäre Krankheiten (A00 – B99)	34	16,1	–	–
2	Neubildungen (C00 – D48)	5 899	13,1	–	–
3	Krankheiten des Blutes und der blutbildenden Organe sowie bestimmte Störungen mit Beteiligung des Immunsystems (D50 – D89)	23	14,6	–	–
4	Endokrine, Ernährungs- und Stoffwechselkrankheiten (E00 – E90)	93	12,6	–	–
5	Psychische und Verhaltensstörungen (F00 – F99)	59	9,4	–	–
6	Krankheiten des Nervensystems (G00 – G99)	2 755	11,0	–	–
7	Krankheiten des Auges und der Augenanhangsgebilde (H00 – H59)	36	10,3	–	–
8	Krankheiten des Ohres und des Warzenfortsatzes (H60 – H95)	11	7,1	–	–
9	Krankheiten des Kreislaufsystems (I00 – I99)	3 727	14,2	–	–
10	Krankheiten des Atmungssystems (J00 – J99)	37	22,1	–	–
11	Krankheiten des Verdauungssystems (K00 – K93)	30	14,9	–	–
12	Krankheiten der Haut und der Unterhaut (L00 – L99)	26	10,3	–	–
13	Krankheiten des Muskel-Skelett-Systems und des Bindegewebes (M00 – M99)	18 189	9,7	–	–
14	Krankheiten des Urogenitalsystems (N00 – N99)	16	16,2	–	–
15	Schwangerschaft, Geburt und Wochenbett (O00 – O99)	5	9,4	–	–
16	Bestimmte Zustände, die ihren Ursprung in der Perinatalperiode haben (P00 – P96)	5	42,0	–	–
17	Angeborene Fehlbildungen, Deformitäten und Chromosomenanomalien (Q00 – Q99)	334	10,0	–	–
18	Symptome und abnorme klinische Laborbefunde, die anderenorts nicht klassifiziert sind (R00 – R99)	255	9,5	–	–
19	Verletzungen, Vergiftungen und bestimmte andere Folgen äußerer Ursachen (S00 – T98)	3 506	11,8	–	–
20	Faktoren, die den Gesundheitszustand beeinflussen und zur Inanspruchnahme des Gesundheitswesens führen (Z00 – Z99)	51	6,3	–	–
21	Ohne Diagnoseangabe	–	–	–	–

Noch: 2. Aus Krankenhäusern entlassene oder verstorbene vollstationäre Patientinnen und Patienten (ohne

Lfd. Nr.	Krankheitsart (Positionsnummer) ¹⁾	35 – 40		40 – 45	
		Patient(inn)en	Verweildauer in Tagen	Patient(inn)en	Verweildauer in Tagen
		noch: 510 Mund-Kiefer-			
1	Bestimmte infektiöse und parasitäre Krankheiten (A00 – B99)	4	4,3	6	7,0
2	Neubildungen (C00 – D48)	152	10,7	226	10,5
3	Krankheiten des Blutes und der blutbildenden Organe sowie bestimmte Störungen mit Beteiligung des Immunsystems (D50 – D89)	1	3,0	2	6,0
4	Endokrine, Ernährungs- und Stoffwechselkrankheiten (E00 – E90)	6	3,8	9	5,0
5	Psychische und Verhaltensstörungen (F00 – F99)	4	1,3	3	2,3
6	Krankheiten des Nervensystems (G00 – G99)	4	7,8	5	6,4
7	Krankheiten des Auges und der Augenanhangsgebilde (H00 – H59)	11	7,5	16	5,3
8	Krankheiten des Ohres und des Warzenfortsatzes (H60 – H95)	–	–	2	5,0
9	Krankheiten des Kreislaufsystems (I00 – I99)	4	16,5	9	5,4
10	Krankheiten des Atmungssystems (J00 – J99)	84	5,7	67	5,9
11	Krankheiten des Verdauungssystems (K00 – K93)	793	5,0	788	5,4
12	Krankheiten der Haut und der Unterhaut (L00 – L99)	59	7,2	55	6,0
13	Krankheiten des Muskel-Skelett-Systems und des Bindegewebes (M00 – M99)	22	10,5	18	11,1
14	Krankheiten des Urogenitalsystems (N00 – N99)	1	3,0	3	4,3
15	Schwangerschaft, Geburt und Wochenbett (O00 – O99)	–	–	–	–
16	Bestimmte Zustände, die ihren Ursprung in der Perinatalperiode haben (P00 – P96)	–	–	–	–
17	Angeborene Fehlbildungen, Deformitäten und Chromosomenanomalien (Q00 – Q99)	27	7,4	33	6,3
18	Symptome und abnorme klinische Laborbefunde, die anderenorts nicht klassifiziert sind (R00 – R99)	10	5,8	2	5,5
19	Verletzungen, Vergiftungen und bestimmte andere Folgen äußerer Ursachen (S00 – T98)	491	6,8	419	7,7
20	Faktoren, die den Gesundheitszustand beeinflussen und zur Inanspruchnahme des Gesundheitswesens führen (Z00 – Z99)	29	3,8	26	4,4
21	Ohne Diagnoseangabe	–	–	–	–
noch: 540 Neuro					
1	Bestimmte infektiöse und parasitäre Krankheiten (A00 – B99)	2	10,5	2	10,5
2	Neubildungen (C00 – D48)	422	10,3	450	11,2
3	Krankheiten des Blutes und der blutbildenden Organe sowie bestimmte Störungen mit Beteiligung des Immunsystems (D50 – D89)	–	–	–	–
4	Endokrine, Ernährungs- und Stoffwechselkrankheiten (E00 – E90)	5	13,8	7	9,0
5	Psychische und Verhaltensstörungen (F00 – F99)	4	9,3	8	7,5
6	Krankheiten des Nervensystems (G00 – G99)	162	10,3	234	8,9
7	Krankheiten des Auges und der Augenanhangsgebilde (H00 – H59)	1	5,0	1	10,0
8	Krankheiten des Ohres und des Warzenfortsatzes (H60 – H95)	–	–	1	2,0
9	Krankheiten des Kreislaufsystems (I00 – I99)	146	14,4	310	15,5
10	Krankheiten des Atmungssystems (J00 – J99)	3	12,3	3	24,3
11	Krankheiten des Verdauungssystems (K00 – K93)	2	4,5	4	13,5
12	Krankheiten der Haut und der Unterhaut (L00 – L99)	2	4,0	1	20,0
13	Krankheiten des Muskel-Skelett-Systems und des Bindegewebes (M00 – M99)	1 791	8,4	2 223	8,4
14	Krankheiten des Urogenitalsystems (N00 – N99)	1	5,0	1	1,0
15	Schwangerschaft, Geburt und Wochenbett (O00 – O99)	–	–	1	2,0
16	Bestimmte Zustände, die ihren Ursprung in der Perinatalperiode haben (P00 – P96)	–	–	–	–
17	Angeborene Fehlbildungen, Deformitäten und Chromosomenanomalien (Q00 – Q99)	22	10,1	36	7,1
18	Symptome und abnorme klinische Laborbefunde, die anderenorts nicht klassifiziert sind (R00 – R99)	14	8,6	20	6,1
19	Verletzungen, Vergiftungen und bestimmte andere Folgen äußerer Ursachen (S00 – T98)	212	11,1	224	11,2
20	Faktoren, die den Gesundheitszustand beeinflussen und zur Inanspruchnahme des Gesundheitswesens führen (Z00 – Z99)	5	4,2	7	5,3
21	Ohne Diagnoseangabe	–	–	–	–

Noch: 2. Aus Krankenhäusern entlassene oder verstorbene vollstationäre Patientinnen und Patienten (ohne

Lfd. Nr.	Krankheitsart (Positionsnummer) ¹⁾	insgesamt		0 – 1	
		Patient(inn)en	Verweildauer in Tagen	Patient(inn)en	Verweildauer in Tagen
570 Neuro					
1	Bestimmte infektiöse und parasitäre Krankheiten (A00 – B99)	1 901	12,4	1	16,0
2	Neubildungen (C00 – D48)	2 986	12,3	–	–
3	Krankheiten des Blutes und der blutbildenden Organe sowie bestimmte Störungen mit Beteiligung des Immunsystems (D50 – D89)	147	14,4	–	–
4	Endokrine, Ernährungs- und Stoffwechselkrankheiten (E00 – E90)	990	12,9	–	–
5	Psychische und Verhaltensstörungen (F00 – F99)	7 319	13,0	1	16,0
6	Krankheiten des Nervensystems (G00 – G99)	55 635	11,1	4	3,0
7	Krankheiten des Auges und der Augenanhangsgebilde (H00 – H59)	1 169	8,1	–	–
8	Krankheiten des Ohres und des Warzenfortsatzes (H60 – H95)	2 422	6,8	–	–
9	Krankheiten des Kreislaufsystems (I00 – I99)	26 522	14,1	7	7,4
10	Krankheiten des Atmungssystems (J00 – J99)	535	11,1	1	15,0
11	Krankheiten des Verdauungssystems (K00 – K93)	238	17,9	–	–
12	Krankheiten der Haut und der Unterhaut (L00 – L99)	59	12,0	–	–
13	Krankheiten des Muskel-Skelett-Systems und des Bindegewebes (M00 – M99)	8 157	11,7	1	11,0
14	Krankheiten des Urogenitalsystems (N00 – N99)	225	14,5	1	13,0
15	Schwangerschaft, Geburt und Wochenbett (O00 – O99)	11	10,4	–	–
16	Bestimmte Zustände, die ihren Ursprung in der Perinatalperiode haben (P00 – P96)	9	13,9	–	–
17	Angeborene Fehlbildungen, Deformitäten und Chromosomenanomalien (Q00 – Q99)	166	9,5	–	–
18	Symptome und abnorme klinische Laborbefunde, die anderenorts nicht klassifiziert sind (R00 – R99)	4 683	7,9	–	–
19	Verletzungen, Vergiftungen und bestimmte andere Folgen äußerer Ursachen (S00 – T98)	1 443	13,8	1	1,0
20	Faktoren, die den Gesundheitszustand beeinflussen und zur Inanspruchnahme des Gesundheitswesens führen (Z00 – Z99)	537	5,5	–	–
21	Ohne Diagnoseangabe	41	14,1	–	–
630 Nuklear					
1	Bestimmte infektiöse und parasitäre Krankheiten (A00 – B99)	2	11,0	–	–
2	Neubildungen (C00 – D48)	3 435	4,9	–	–
3	Krankheiten des Blutes und der blutbildenden Organe sowie bestimmte Störungen mit Beteiligung des Immunsystems (D50 – D89)	3	31,7	–	–
4	Endokrine, Ernährungs- und Stoffwechselkrankheiten (E00 – E90)	8 209	5,0	–	–
5	Psychische und Verhaltensstörungen (F00 – F99)	–	–	–	–
6	Krankheiten des Nervensystems (G00 – G99)	9	4,8	–	–
7	Krankheiten des Auges und der Augenanhangsgebilde (H00 – H59)	–	–	–	–
8	Krankheiten des Ohres und des Warzenfortsatzes (H60 – H95)	–	–	–	–
9	Krankheiten des Kreislaufsystems (I00 – I99)	68	2,3	–	–
10	Krankheiten des Atmungssystems (J00 – J99)	3	16,0	–	–
11	Krankheiten des Verdauungssystems (K00 – K93)	3	14,0	–	–
12	Krankheiten der Haut und der Unterhaut (L00 – L99)	1	2,0	–	–
13	Krankheiten des Muskel-Skelett-Systems und des Bindegewebes (M00 – M99)	298	3,0	–	–
14	Krankheiten des Urogenitalsystems (N00 – N99)	2	4,0	–	–
15	Schwangerschaft, Geburt und Wochenbett (O00 – O99)	–	–	–	–
16	Bestimmte Zustände, die ihren Ursprung in der Perinatalperiode haben (P00 – P96)	1	5,0	–	–
17	Angeborene Fehlbildungen, Deformitäten und Chromosomenanomalien (Q00 – Q99)	4	2,8	–	–
18	Symptome und abnorme klinische Laborbefunde, die anderenorts nicht klassifiziert sind (R00 – R99)	6	3,3	–	–
19	Verletzungen, Vergiftungen und bestimmte andere Folgen äußerer Ursachen (S00 – T98)	5	15,6	–	–
20	Faktoren, die den Gesundheitszustand beeinflussen und zur Inanspruchnahme des Gesundheitswesens führen (Z00 – Z99)	224	3,3	–	–
21	Ohne Diagnoseangabe	–	–	–	–

Noch: 2. Aus Krankenhäusern entlassene oder verstorbene vollstationäre Patientinnen und Patienten (ohne

Lfd. Nr.	Krankheitsart (Positionsnummer) ¹⁾	35 – 40		40 – 45	
		Patient(inn)en	Verweildauer in Tagen	Patient(inn)en	Verweildauer in Tagen
		noch: 570 Neuro			
1	Bestimmte infektiöse und parasitäre Krankheiten (A00 – B99)	168	11,5	133	10,0
2	Neubildungen (C00 – D48)	147	8,1	193	9,6
3	Krankheiten des Blutes und der blutbildenden Organe sowie bestimmte Störungen mit Beteiligung des Immunsystems (D50 – D89)	24	10,1	17	12,2
4	Endokrine, Ernährungs- und Stoffwechselkrankheiten (E00 – E90)	34	13,4	42	11,2
5	Psychische und Verhaltensstörungen (F00 – F99)	509	9,1	599	9,0
6	Krankheiten des Nervensystems (G00 – G99)	4 162	9,6	4 667	10,2
7	Krankheiten des Auges und der Augenanhangsgebilde (H00 – H59)	122	6,1	110	7,4
8	Krankheiten des Ohres und des Warzenfortsatzes (H60 – H95)	142	5,9	155	5,6
9	Krankheiten des Kreislaufsystems (I00 – I99)	411	11,8	630	13,7
10	Krankheiten des Atmungssystems (J00 – J99)	32	4,5	38	7,4
11	Krankheiten des Verdauungssystems (K00 – K93)	10	8,9	11	12,1
12	Krankheiten der Haut und der Unterhaut (L00 – L99)	5	11,6	3	17,3
13	Krankheiten des Muskel-Skelett-Systems und des Bindegewebes (M00 – M99)	623	9,0	709	10,0
14	Krankheiten des Urogenitalsystems (N00 – N99)	11	6,2	11	9,3
15	Schwangerschaft, Geburt und Wochenbett (O00 – O99)	3	7,7	–	–
16	Bestimmte Zustände, die ihren Ursprung in der Perinatalperiode haben (P00 – P96)	–	–	2	9,5
17	Angeborene Fehlbildungen, Deformitäten und Chromosomenanomalien (Q00 – Q99)	17	8,5	16	13,1
18	Symptome und abnorme klinische Laborbefunde, die anderenorts nicht klassifiziert sind (R00 – R99)	330	5,8	368	6,8
19	Verletzungen, Vergiftungen und bestimmte andere Folgen äußerer Ursachen (S00 – T98)	72	18,8	94	11,2
20	Faktoren, die den Gesundheitszustand beeinflussen und zur Inanspruchnahme des Gesundheitswesens führen (Z00 – Z99)	56	4,2	55	5,6
21	Ohne Diagnoseangabe	–	–	–	–
noch: 630 Nuklear					
1	Bestimmte infektiöse und parasitäre Krankheiten (A00 – B99)	–	–	–	–
2	Neubildungen (C00 – D48)	223	3,4	267	3,7
3	Krankheiten des Blutes und der blutbildenden Organe sowie bestimmte Störungen mit Beteiligung des Immunsystems (D50 – D89)	–	–	–	–
4	Endokrine, Ernährungs- und Stoffwechselkrankheiten (E00 – E90)	324	4,8	460	4,8
5	Psychische und Verhaltensstörungen (F00 – F99)	–	–	–	–
6	Krankheiten des Nervensystems (G00 – G99)	–	–	–	–
7	Krankheiten des Auges und der Augenanhangsgebilde (H00 – H59)	–	–	–	–
8	Krankheiten des Ohres und des Warzenfortsatzes (H60 – H95)	–	–	–	–
9	Krankheiten des Kreislaufsystems (I00 – I99)	–	–	1	1,0
10	Krankheiten des Atmungssystems (J00 – J99)	–	–	–	–
11	Krankheiten des Verdauungssystems (K00 – K93)	1	1,0	–	–
12	Krankheiten der Haut und der Unterhaut (L00 – L99)	–	–	–	–
13	Krankheiten des Muskel-Skelett-Systems und des Bindegewebes (M00 – M99)	9	2,3	8	2,6
14	Krankheiten des Urogenitalsystems (N00 – N99)	–	–	–	–
15	Schwangerschaft, Geburt und Wochenbett (O00 – O99)	–	–	–	–
16	Bestimmte Zustände, die ihren Ursprung in der Perinatalperiode haben (P00 – P96)	–	–	–	–
17	Angeborene Fehlbildungen, Deformitäten und Chromosomenanomalien (Q00 – Q99)	–	–	1	2,0
18	Symptome und abnorme klinische Laborbefunde, die anderenorts nicht klassifiziert sind (R00 – R99)	1	11,0	–	–
19	Verletzungen, Vergiftungen und bestimmte andere Folgen äußerer Ursachen (S00 – T98)	–	–	–	–
20	Faktoren, die den Gesundheitszustand beeinflussen und zur Inanspruchnahme des Gesundheitswesens führen (Z00 – Z99)	23	3,3	30	3,0
21	Ohne Diagnoseangabe	–	–	–	–

Noch: 2. Aus Krankenhäusern entlassene oder verstorbene vollstationäre Patientinnen und Patienten (ohne

Lfd. Nr.	Krankheitsart (Positionsnummer) ¹⁾	insgesamt		0 – 1	
		Patient(inn)en	Verweildauer in Tagen	Patient(inn)en	Verweildauer in Tagen
		693 Rheumatologie			
1	Bestimmte infektiöse und parasitäre Krankheiten (A00 – B99)	37	5,5	–	–
2	Neubildungen (C00 – D48)	75	7,9	–	–
3	Krankheiten des Blutes und der blutbildenden Organe sowie bestimmte Störungen mit Beteiligung des Immunsystems (D50 – D89)	2	12,0	–	–
4	Endokrine, Ernährungs- und Stoffwechselkrankheiten (E00 – E90)	3	14,0	–	–
5	Psychische und Verhaltensstörungen (F00 – F99)	1	90,0	–	–
6	Krankheiten des Nervensystems (G00 – G99)	91	7,8	–	–
7	Krankheiten des Auges und der Augenanhangsgebilde (H00 – H59)	2	18,0	–	–
8	Krankheiten des Ohres und des Warzenfortsatzes (H60 – H95)	1	1,0	–	–
9	Krankheiten des Kreislaufsystems (I00 – I99)	20	16,6	–	–
10	Krankheiten des Atmungssystems (J00 – J99)	8	12,5	–	–
11	Krankheiten des Verdauungssystems (K00 – K93)	25	15,2	–	–
12	Krankheiten der Haut und der Unterhaut (L00 – L99)	69	13,2	–	–
13	Krankheiten des Muskel-Skelett-Systems und des Bindegewebes (M00 – M99)	8 485	12,6	–	–
14	Krankheiten des Urogenitalsystems (N00 – N99)	19	8,1	–	–
15	Schwangerschaft, Geburt und Wochenbett (O00 – O99)	–	–	–	–
16	Bestimmte Zustände, die ihren Ursprung in der Perinatalperiode haben (P00 – P96)	–	–	–	–
17	Angeborene Fehlbildungen, Deformitäten und Chromosomenanomalien (Q00 – Q99)	64	7,3	–	–
18	Symptome und abnorme klinische Laborbefunde, die anderenorts nicht klassifiziert sind (R00 – R99)	17	10,1	–	–
19	Verletzungen, Vergiftungen und bestimmte andere Folgen äußerer Ursachen (S00 – T98)	869	17,0	–	–
20	Faktoren, die den Gesundheitszustand beeinflussen und zur Inanspruchnahme des Gesundheitswesens führen (Z00 – Z99)	72	11,5	–	–
21	Ohne Diagnoseangabe	3	11,3	–	–
699 Nicht untergliedertes Fachgebiet Orthopädie					
1	Bestimmte infektiöse und parasitäre Krankheiten (A00 – B99)	166	22,1	–	–
2	Neubildungen (C00 – D48)	1 877	11,4	–	–
3	Krankheiten des Blutes und der blutbildenden Organe sowie bestimmte Störungen mit Beteiligung des Immunsystems (D50 – D89)	29	15,8	–	–
4	Endokrine, Ernährungs- und Stoffwechselkrankheiten (E00 – E90)	157	26,1	–	–
5	Psychische und Verhaltensstörungen (F00 – F99)	61	17,7	–	–
6	Krankheiten des Nervensystems (G00 – G99)	1 394	8,7	–	–
7	Krankheiten des Auges und der Augenanhangsgebilde (H00 – H59)	2	13,5	–	–
8	Krankheiten des Ohres und des Warzenfortsatzes (H60 – H95)	8	9,3	–	–
9	Krankheiten des Kreislaufsystems (I00 – I99)	483	13,3	–	–
10	Krankheiten des Atmungssystems (J00 – J99)	48	20,1	–	–
11	Krankheiten des Verdauungssystems (K00 – K93)	86	17,1	–	–
12	Krankheiten der Haut und der Unterhaut (L00 – L99)	296	15,4	–	–
13	Krankheiten des Muskel-Skelett-Systems und des Bindegewebes (M00 – M99)	109 720	11,4	1	24,0
14	Krankheiten des Urogenitalsystems (N00 – N99)	39	18,6	–	–
15	Schwangerschaft, Geburt und Wochenbett (O00 – O99)	8	12,9	–	–
16	Bestimmte Zustände, die ihren Ursprung in der Perinatalperiode haben (P00 – P96)	4	5,8	–	–
17	Angeborene Fehlbildungen, Deformitäten und Chromosomenanomalien (Q00 – Q99)	2 611	9,2	–	–
18	Symptome und abnorme klinische Laborbefunde, die anderenorts nicht klassifiziert sind (R00 – R99)	211	15,9	–	–
19	Verletzungen, Vergiftungen und bestimmte andere Folgen äußerer Ursachen (S00 – T98)	16 099	14,5	3	10,3
20	Faktoren, die den Gesundheitszustand beeinflussen und zur Inanspruchnahme des Gesundheitswesens führen (Z00 – Z99)	1 869	8,9	–	–
21	Ohne Diagnoseangabe	16	15,3	–	–

Noch: 2. Aus Krankenhäusern entlassene oder verstorbene vollstationäre Patientinnen und Patienten (ohne

Lfd. Nr.	Krankheitsart (Positionsnummer) ¹⁾	35 – 40		40 – 45	
		Patient(inn)en	Verweildauer in Tagen	Patient(inn)en	Verweildauer in Tagen
		noch: 693 Rheumatologie			
1	Bestimmte infektiöse und parasitäre Krankheiten (A00 – B99)	2	2,5	3	5,7
2	Neubildungen (C00 – D48)	7	4,3	6	4,0
3	Krankheiten des Blutes und der blutbildenden Organe sowie bestimmte Störungen mit Beteiligung des Immunsystems (D50 – D89)	–	–	–	–
4	Endokrine, Ernährungs- und Stoffwechselkrankheiten (E00 – E90)	–	–	–	–
5	Psychische und Verhaltensstörungen (F00 – F99)	–	–	–	–
6	Krankheiten des Nervensystems (G00 – G99)	6	6,3	5	6,2
7	Krankheiten des Auges und der Augenanhangsgebilde (H00 – H59)	–	–	–	–
8	Krankheiten des Ohres und des Warzenfortsatzes (H60 – H95)	–	–	–	–
9	Krankheiten des Kreislaufsystems (I00 – I99)	–	–	1	15,0
10	Krankheiten des Atmungssystems (J00 – J99)	–	–	–	–
11	Krankheiten des Verdauungssystems (K00 – K93)	–	–	2	9,0
12	Krankheiten der Haut und der Unterhaut (L00 – L99)	4	17,8	4	21,5
13	Krankheiten des Muskel-Skelett-Systems und des Bindegewebes (M00 – M99)	389	9,1	494	9,7
14	Krankheiten des Urogenitalsystems (N00 – N99)	1	17,0	–	–
15	Schwangerschaft, Geburt und Wochenbett (O00 – O99)	–	–	–	–
16	Bestimmte Zustände, die ihren Ursprung in der Perinatalperiode haben (P00 – P96)	–	–	–	–
17	Angeborene Fehlbildungen, Deformitäten und Chromosomenanomalien (Q00 – Q99)	–	–	1	4,0
18	Symptome und abnorme klinische Laborbefunde, die anderenorts nicht klassifiziert sind (R00 – R99)	–	–	1	1,0
19	Verletzungen, Vergiftungen und bestimmte andere Folgen äußerer Ursachen (S00 – T98)	24	7,9	26	7,4
20	Faktoren, die den Gesundheitszustand beeinflussen und zur Inanspruchnahme des Gesundheitswesens führen (Z00 – Z99)	4	3,5	2	2,0
21	Ohne Diagnoseangabe	–	–	–	–
noch: 699 Nicht untergliedertes Fachgebiet Orthopädie					
1	Bestimmte infektiöse und parasitäre Krankheiten (A00 – B99)	10	17,4	15	16,5
2	Neubildungen (C00 – D48)	110	8,4	133	8,8
3	Krankheiten des Blutes und der blutbildenden Organe sowie bestimmte Störungen mit Beteiligung des Immunsystems (D50 – D89)	1	1,0	1	8,0
4	Endokrine, Ernährungs- und Stoffwechselkrankheiten (E00 – E90)	3	21,3	6	37,0
5	Psychische und Verhaltensstörungen (F00 – F99)	8	16,9	5	19,6
6	Krankheiten des Nervensystems (G00 – G99)	66	9,3	94	8,4
7	Krankheiten des Auges und der Augenanhangsgebilde (H00 – H59)	–	–	–	–
8	Krankheiten des Ohres und des Warzenfortsatzes (H60 – H95)	–	–	–	–
9	Krankheiten des Kreislaufsystems (I00 – I99)	22	5,2	22	3,7
10	Krankheiten des Atmungssystems (J00 – J99)	1	17,0	3	17,7
11	Krankheiten des Verdauungssystems (K00 – K93)	3	9,7	1	7,0
12	Krankheiten der Haut und der Unterhaut (L00 – L99)	20	10,0	19	13,9
13	Krankheiten des Muskel-Skelett-Systems und des Bindegewebes (M00 – M99)	5 821	8,2	6 993	8,7
14	Krankheiten des Urogenitalsystems (N00 – N99)	1	10,0	4	14,3
15	Schwangerschaft, Geburt und Wochenbett (O00 – O99)	1	23,0	–	–
16	Bestimmte Zustände, die ihren Ursprung in der Perinatalperiode haben (P00 – P96)	–	–	–	–
17	Angeborene Fehlbildungen, Deformitäten und Chromosomenanomalien (Q00 – Q99)	130	11,4	92	11,6
18	Symptome und abnorme klinische Laborbefunde, die anderenorts nicht klassifiziert sind (R00 – R99)	10	16,4	18	15,7
19	Verletzungen, Vergiftungen und bestimmte andere Folgen äußerer Ursachen (S00 – T98)	862	7,8	787	8,9
20	Faktoren, die den Gesundheitszustand beeinflussen und zur Inanspruchnahme des Gesundheitswesens führen (Z00 – Z99)	123	5,8	149	7,0
21	Ohne Diagnoseangabe	–	–	–	–

Stundenfälle) 2002 nach Altersgruppen und Verweildauer sowie nach Fachabteilungen und Diagnosen

Entlassene oder verstorbene Patientinnen und Patienten								Lfd. Nr.
davon im Alter von ... bis unter ... Jahr(en)								
45 – 55		55 – 65		65 – 75		75 und mehr		
Patient(inn)en	Verweildauer in Tagen	Patient(inn)en	Verweildauer in Tagen	Patient(inn)en	Verweildauer in Tagen	Patient(inn)en	Verweildauer	
(Orthopädie)								
2	3,0	1	29,0	4	14,8	4	10,5	1
12	7,0	13	11,7	10	8,6	7	16,3	2
–	–	1	21,0	1	3,0	–	–	3
–	–	–	–	1	22,0	1	12,0	4
1	90,0	–	–	–	–	–	–	5
18	6,2	27	6,9	14	9,7	18	10,6	6
–	–	1	1,0	–	–	1	35,0	7
–	–	–	–	–	–	–	–	8
1	4,0	4	17,8	6	15,3	8	18,8	9
1	48,0	4	7,3	1	2,0	2	10,5	10
5	12,2	1	1,0	1	184,0	3	14,7	11
16	13,9	18	10,3	14	12,1	6	24,5	12
1 308	10,6	2 097	11,9	2 122	14,6	1 325	16,9	13
2	8,5	3	6,7	4	8,3	6	9,8	14
–	–	–	–	–	–	–	–	15
–	–	–	–	–	–	–	–	16
2	4,5	2	7,5	1	12,0	1	11,0	17
–	–	3	13,3	4	11,8	8	10,1	18
78	12,7	181	15,0	239	20,6	217	22,7	19
6	9,7	18	7,6	21	15,6	11	22,0	20
–	–	1	8,0	1	19,0	1	7,0	21
sowie Sonstige und allgemeine Orthopädie								
16	23,8	28	23,6	46	28,0	28	19,7	1
237	11,2	300	14,6	270	16,3	148	16,3	2
2	2,5	7	10,4	4	49,0	8	14,9	3
25	29,0	59	25,5	33	30,7	16	23,3	4
14	21,9	13	19,3	5	13,8	4	28,5	5
189	7,5	266	8,5	255	9,0	159	9,9	6
–	–	1	15,0	1	12,0	–	–	7
1	6,0	1	12,0	–	–	2	16,0	8
47	11,1	88	14,3	124	16,1	126	18,0	9
4	5,8	5	26,4	15	22,3	14	25,1	10
12	12,5	19	16,8	15	17,7	23	26,0	11
50	14,4	69	15,2	42	19,7	42	20,4	12
17 722	9,2	24 615	10,8	26 044	13,5	17 082	15,7	13
1	2,0	9	22,8	7	23,1	10	17,2	14
3	11,0	–	–	–	–	–	–	15
–	–	–	–	–	–	–	–	16
95	12,8	61	10,9	34	9,8	19	10,7	17
40	18,2	31	16,0	45	17,6	33	17,5	18
1 485	11,5	2 189	14,4	3 556	18,1	4 042	20,2	19
298	6,6	350	9,2	332	12,7	152	16,2	20
1	6,0	5	9,4	4	15,8	6	21,5	21

Noch: 2. Aus Krankenhäusern entlassene oder verstorbene vollstationäre Patientinnen und Patienten (ohne

Lfd. Nr.	Krankheitsart (Positionsnummer) ¹⁾	insgesamt		0 – 1	
		Patient(inn)en	Verweildauer in Tagen	Patient(inn)en	Verweildauer in Tagen
		800 Plastische			
1	Bestimmte infektiöse und parasitäre Krankheiten (A00 – B99)	3	4,0	–	–
2	Neubildungen (C00 – D48)	339	7,5	–	–
3	Krankheiten des Blutes und der blutbildenden Organe sowie bestimmte Störungen mit Beteiligung des Immunsystems (D50 – D89)	–	–	–	–
4	Endokrine, Ernährungs- und Stoffwechselkrankheiten (E00 – E90)	140	8,0	–	–
5	Psychische und Verhaltensstörungen (F00 – F99)	5	15,8	–	–
6	Krankheiten des Nervensystems (G00 – G99)	330	4,6	–	–
7	Krankheiten des Auges und der Augenanhangsgebilde (H00 – H59)	43	2,9	–	–
8	Krankheiten des Ohres und des Warzenfortsatzes (H60 – H95)	2	7,5	–	–
9	Krankheiten des Kreislaufsystems (I00 – I99)	5 761	3,2	–	–
10	Krankheiten des Atmungssystems (J00 – J99)	7	5,4	–	–
11	Krankheiten des Verdauungssystems (K00 – K93)	19	17,3	–	–
12	Krankheiten der Haut und der Unterhaut (L00 – L99)	284	9,3	–	–
13	Krankheiten des Muskel-Skelett-Systems und des Bindegewebes (M00 – M99)	502	7,4	–	–
14	Krankheiten des Urogenitalsystems (N00 – N99)	323	10,0	–	–
15	Schwangerschaft, Geburt und Wochenbett (O00 – O99)	–	–	–	–
16	Bestimmte Zustände, die ihren Ursprung in der Perinatalperiode haben (P00 – P96)	–	–	–	–
17	Angeborene Fehlbildungen, Deformitäten und Chromosomenanomalien (Q00 – Q99)	128	6,4	–	–
18	Symptome und abnorme klinische Laborbefunde, die anderenorts nicht klassifiziert sind (R00 – R99)	16	8,8	–	–
19	Verletzungen, Vergiftungen und bestimmte andere Folgen äußerer Ursachen (S00 – T98)	491	7,8	–	–
20	Faktoren, die den Gesundheitszustand beeinflussen und zur Inanspruchnahme des Gesundheitswesens führen (Z00 – Z99)	63	9,8	–	–
21	Ohne Diagnoseangabe	–	–	–	–
820 Psychiatrie und					
1	Bestimmte infektiöse und parasitäre Krankheiten (A00 – B99)	68	33,7	–	–
2	Neubildungen (C00 – D48)	1 054	13,0	–	–
3	Krankheiten des Blutes und der blutbildenden Organe sowie bestimmte Störungen mit Beteiligung des Immunsystems (D50 – D89)	28	16,8	–	–
4	Endokrine, Ernährungs- und Stoffwechselkrankheiten (E00 – E90)	118	32,2	–	–
5	Psychische und Verhaltensstörungen (F00 – F99)	152 097	28,9	28	27,0
6	Krankheiten des Nervensystems (G00 – G99)	2 448	29,3	4	20,0
7	Krankheiten des Auges und der Augenanhangsgebilde (H00 – H59)	14	23,0	–	–
8	Krankheiten des Ohres und des Warzenfortsatzes (H60 – H95)	24	19,0	–	–
9	Krankheiten des Kreislaufsystems (I00 – I99)	620	21,4	1	41,0
10	Krankheiten des Atmungssystems (J00 – J99)	112	29,4	–	–
11	Krankheiten des Verdauungssystems (K00 – K93)	129	37,1	–	–
12	Krankheiten der Haut und der Unterhaut (L00 – L99)	12	19,7	–	–
13	Krankheiten des Muskel-Skelett-Systems und des Bindegewebes (M00 – M99)	131	18,1	–	–
14	Krankheiten des Urogenitalsystems (N00 – N99)	55	34,7	–	–
15	Schwangerschaft, Geburt und Wochenbett (O00 – O99)	6	49,5	–	–
16	Bestimmte Zustände, die ihren Ursprung in der Perinatalperiode haben (P00 – P96)	2	12,0	–	–
17	Angeborene Fehlbildungen, Deformitäten und Chromosomenanomalien (Q00 – Q99)	49	11,9	–	–
18	Symptome und abnorme klinische Laborbefunde, die anderenorts nicht klassifiziert sind (R00 – R99)	166	19,6	–	–
19	Verletzungen, Vergiftungen und bestimmte andere Folgen äußerer Ursachen (S00 – T98)	268	26,3	–	–
20	Faktoren, die den Gesundheitszustand beeinflussen und zur Inanspruchnahme des Gesundheitswesens führen (Z00 – Z99)	136	22,0	–	–
21	Ohne Diagnoseangabe	–	–	–	–

Noch: 2. Aus Krankenhäusern entlassene oder verstorbene vollstationäre Patientinnen und Patienten (ohne

Lfd. Nr.	Krankheitsart (Positionsnummer) ¹⁾	35 – 40		40 – 45	
		Patient(inn)en	Verweildauer in Tagen	Patient(inn)en	Verweildauer in Tagen
		noch: 800 Plastische			
1	Bestimmte infektiöse und parasitäre Krankheiten (A00 – B99)	–	–	–	–
2	Neubildungen (C00 – D48)	26	4,8	22	6,7
3	Krankheiten des Blutes und der blutbildenden Organe sowie bestimmte Störungen mit Beteiligung des Immunsystems (D50 – D89)	–	–	–	–
4	Endokrine, Ernährungs- und Stoffwechselkrankheiten (E00 – E90)	26	10,3	17	5,8
5	Psychische und Verhaltensstörungen (F00 – F99)	2	12,0	1	13,0
6	Krankheiten des Nervensystems (G00 – G99)	18	4,4	23	4,4
7	Krankheiten des Auges und der Augenanhangsgebilde (H00 – H59)	5	2,6	1	1,0
8	Krankheiten des Ohres und des Warzenfortsatzes (H60 – H95)	–	–	–	–
9	Krankheiten des Kreislaufsystems (I00 – I99)	489	3,0	520	3,0
10	Krankheiten des Atmungssystems (J00 – J99)	1	8,0	–	–
11	Krankheiten des Verdauungssystems (K00 – K93)	4	14,5	4	22,3
12	Krankheiten der Haut und der Unterhaut (L00 – L99)	21	5,6	34	6,6
13	Krankheiten des Muskel-Skelett-Systems und des Bindegewebes (M00 – M99)	24	8,0	31	6,0
14	Krankheiten des Urogenitalsystems (N00 – N99)	46	10,6	38	9,1
15	Schwangerschaft, Geburt und Wochenbett (O00 – O99)	–	–	–	–
16	Bestimmte Zustände, die ihren Ursprung in der Perinatalperiode haben (P00 – P96)	–	–	–	–
17	Angeborene Fehlbildungen, Deformitäten und Chromosomenanomalien (Q00 – Q99)	18	6,3	7	7,3
18	Symptome und abnorme klinische Laborbefunde, die anderenorts nicht klassifiziert sind (R00 – R99)	1	6,0	4	8,3
19	Verletzungen, Vergiftungen und bestimmte andere Folgen äußerer Ursachen (S00 – T98)	45	7,0	59	6,9
20	Faktoren, die den Gesundheitszustand beeinflussen und zur Inanspruchnahme des Gesundheitswesens führen (Z00 – Z99)	4	9,3	9	10,3
21	Ohne Diagnoseangabe	–	–	–	–
noch: 820 Psychiatrie und					
1	Bestimmte infektiöse und parasitäre Krankheiten (A00 – B99)	2	51,5	7	32,6
2	Neubildungen (C00 – D48)	30	14,5	21	14,1
3	Krankheiten des Blutes und der blutbildenden Organe sowie bestimmte Störungen mit Beteiligung des Immunsystems (D50 – D89)	2	10,5	1	2,0
4	Endokrine, Ernährungs- und Stoffwechselkrankheiten (E00 – E90)	6	75,3	6	50,7
5	Psychische und Verhaltensstörungen (F00 – F99)	19 897	27,4	21 005	26,3
6	Krankheiten des Nervensystems (G00 – G99)	92	28,5	101	23,6
7	Krankheiten des Auges und der Augenanhangsgebilde (H00 – H59)	1	8,0	–	–
8	Krankheiten des Ohres und des Warzenfortsatzes (H60 – H95)	–	–	4	19,0
9	Krankheiten des Kreislaufsystems (I00 – I99)	15	16,6	15	31,3
10	Krankheiten des Atmungssystems (J00 – J99)	1	93,0	8	19,8
11	Krankheiten des Verdauungssystems (K00 – K93)	11	36,0	14	28,0
12	Krankheiten der Haut und der Unterhaut (L00 – L99)	1	21,0	1	50,0
13	Krankheiten des Muskel-Skelett-Systems und des Bindegewebes (M00 – M99)	11	18,8	12	10,6
14	Krankheiten des Urogenitalsystems (N00 – N99)	2	103,0	3	12,0
15	Schwangerschaft, Geburt und Wochenbett (O00 – O99)	3	57,3	1	43,0
16	Bestimmte Zustände, die ihren Ursprung in der Perinatalperiode haben (P00 – P96)	–	–	–	–
17	Angeborene Fehlbildungen, Deformitäten und Chromosomenanomalien (Q00 – Q99)	8	8,1	1	14,0
18	Symptome und abnorme klinische Laborbefunde, die anderenorts nicht klassifiziert sind (R00 – R99)	11	6,1	8	14,9
19	Verletzungen, Vergiftungen und bestimmte andere Folgen äußerer Ursachen (S00 – T98)	29	26,9	30	25,7
20	Faktoren, die den Gesundheitszustand beeinflussen und zur Inanspruchnahme des Gesundheitswesens führen (Z00 – Z99)	7	8,0	9	9,8
21	Ohne Diagnoseangabe	–	–	–	–

Noch: 2. Aus Krankenhäusern entlassene oder verstorbene vollstationäre Patientinnen und Patienten (ohne

Lfd. Nr.	Krankheitsart (Positionsnummer) ¹⁾	insgesamt		0 – 1	
		Patient(inn)en	Verweildauer in Tagen	Patient(inn)en	Verweildauer in Tagen
		830 Psychotherapeutische			
1	Bestimmte infektiöse und parasitäre Krankheiten (A00 – B99)	–	–	–	–
2	Neubildungen (C00 – D48)	5	68,8	–	–
3	Krankheiten des Blutes und der blutbildenden Organe sowie bestimmte Störungen mit Beteiligung des Immunsystems (D50 – D89)	1	30,0	–	–
4	Endokrine, Ernährungs- und Stoffwechselkrankheiten (E00 – E90)	4	58,3	–	–
5	Psychische und Verhaltensstörungen (F00 – F99)	7 849	35,6	–	–
6	Krankheiten des Nervensystems (G00 – G99)	23	23,5	–	–
7	Krankheiten des Auges und der Augenanhangsgebilde (H00 – H59)	–	–	–	–
8	Krankheiten des Ohres und des Warzenfortsatzes (H60 – H95)	2	71,5	–	–
9	Krankheiten des Kreislaufsystems (I00 – I99)	17	33,1	–	–
10	Krankheiten des Atmungssystems (J00 – J99)	6	58,8	–	–
11	Krankheiten des Verdauungssystems (K00 – K93)	8	65,6	–	–
12	Krankheiten der Haut und der Unterhaut (L00 – L99)	–	–	–	–
13	Krankheiten des Muskel-Skelett-Systems und des Bindegewebes (M00 – M99)	5	50,4	–	–
14	Krankheiten des Urogenitalsystems (N00 – N99)	7	58,4	–	–
15	Schwangerschaft, Geburt und Wochenbett (O00 – O99)	–	–	–	–
16	Bestimmte Zustände, die ihren Ursprung in der Perinatalperiode haben (P00 – P96)	–	–	–	–
17	Angeborene Fehlbildungen, Deformitäten und Chromosomenanomalien (Q00 – Q99)	1	23,0	–	–
18	Symptome und abnorme klinische Laborbefunde, die anderenorts nicht klassifiziert sind (R00 – R99)	8	21,1	–	–
19	Verletzungen, Vergiftungen und bestimmte andere Folgen äußerer Ursachen (S00 – T98)	31	38,5	–	–
20	Faktoren, die den Gesundheitszustand beeinflussen und zur Inanspruchnahme des Gesundheitswesens führen (Z00 – Z99)	3	10,7	–	–
21	Ohne Diagnoseangabe	–	–	–	–
870 Strahlen					
1	Bestimmte infektiöse und parasitäre Krankheiten (A00 – B99)	20	16,2	–	–
2	Neubildungen (C00 – D48)	16 787	11,0	1	1,0
3	Krankheiten des Blutes und der blutbildenden Organe sowie bestimmte Störungen mit Beteiligung des Immunsystems (D50 – D89)	57	7,1	–	–
4	Endokrine, Ernährungs- und Stoffwechselkrankheiten (E00 – E90)	490	2,8	–	–
5	Psychische und Verhaltensstörungen (F00 – F99)	8	16,5	–	–
6	Krankheiten des Nervensystems (G00 – G99)	42	11,2	–	–
7	Krankheiten des Auges und der Augenanhangsgebilde (H00 – H59)	6	6,3	–	–
8	Krankheiten des Ohres und des Warzenfortsatzes (H60 – H95)	2	2,0	–	–
9	Krankheiten des Kreislaufsystems (I00 – I99)	951	3,9	–	–
10	Krankheiten des Atmungssystems (J00 – J99)	59	14,7	–	–
11	Krankheiten des Verdauungssystems (K00 – K93)	65	13,4	–	–
12	Krankheiten der Haut und der Unterhaut (L00 – L99)	16	10,1	–	–
13	Krankheiten des Muskel-Skelett-Systems und des Bindegewebes (M00 – M99)	283	4,8	–	–
14	Krankheiten des Urogenitalsystems (N00 – N99)	33	9,0	–	–
15	Schwangerschaft, Geburt und Wochenbett (O00 – O99)	–	–	–	–
16	Bestimmte Zustände, die ihren Ursprung in der Perinatalperiode haben (P00 – P96)	–	–	–	–
17	Angeborene Fehlbildungen, Deformitäten und Chromosomenanomalien (Q00 – Q99)	9	2,2	–	–
18	Symptome und abnorme klinische Laborbefunde, die anderenorts nicht klassifiziert sind (R00 – R99)	95	11,3	–	–
19	Verletzungen, Vergiftungen und bestimmte andere Folgen äußerer Ursachen (S00 – T98)	51	13,1	–	–
20	Faktoren, die den Gesundheitszustand beeinflussen und zur Inanspruchnahme des Gesundheitswesens führen (Z00 – Z99)	298	2,6	–	–
21	Ohne Diagnoseangabe	2	24,5	–	–

Noch: 2. Aus Krankenhäusern entlassene oder verstorbene vollstationäre Patientinnen und Patienten (ohne

Lfd. Nr.	Krankheitsart (Positionsnummer) ¹⁾	35 – 40		40 – 45	
		Patient(inn)en	Verweildauer in Tagen	Patient(inn)en	Verweildauer in Tagen
		noch: 830 Psychotherapeutische			
1	Bestimmte infektiöse und parasitäre Krankheiten (A00 – B99)	–	–	–	–
2	Neubildungen (C00 – D48)	1	31,0	–	–
3	Krankheiten des Blutes und der blutbildenden Organe sowie bestimmte Störungen mit Beteiligung des Immunsystems (D50 – D89)	–	–	–	–
4	Endokrine, Ernährungs- und Stoffwechselkrankheiten (E00 – E90)	–	–	–	–
5	Psychische und Verhaltensstörungen (F00 – F99)	964	35,6	965	34,4
6	Krankheiten des Nervensystems (G00 – G99)	1	1,0	–	–
7	Krankheiten des Auges und der Augenanhangsgebilde (H00 – H59)	–	–	–	–
8	Krankheiten des Ohres und des Warzenfortsatzes (H60 – H95)	–	–	–	–
9	Krankheiten des Kreislaufsystems (I00 – I99)	–	–	–	–
10	Krankheiten des Atmungssystems (J00 – J99)	–	–	–	–
11	Krankheiten des Verdauungssystems (K00 – K93)	–	–	–	–
12	Krankheiten der Haut und der Unterhaut (L00 – L99)	–	–	–	–
13	Krankheiten des Muskel-Skelett-Systems und des Bindegewebes (M00 – M99)	2	53,5	–	–
14	Krankheiten des Urogenitalsystems (N00 – N99)	–	–	1	70,0
15	Schwangerschaft, Geburt und Wochenbett (O00 – O99)	–	–	–	–
16	Bestimmte Zustände, die ihren Ursprung in der Perinatalperiode haben (P00 – P96)	–	–	–	–
17	Angeborene Fehlbildungen, Deformitäten und Chromosomenanomalien (Q00 – Q99)	–	–	–	–
18	Symptome und abnorme klinische Laborbefunde, die anderenorts nicht klassifiziert sind (R00 – R99)	1	39,0	–	–
19	Verletzungen, Vergiftungen und bestimmte andere Folgen äußerer Ursachen (S00 – T98)	2	2,5	2	14,0
20	Faktoren, die den Gesundheitszustand beeinflussen und zur Inanspruchnahme des Gesundheitswesens führen (Z00 – Z99)	–	–	–	–
21	Ohne Diagnoseangabe	–	–	–	–
noch: 870 Strahlen					
1	Bestimmte infektiöse und parasitäre Krankheiten (A00 – B99)	–	–	–	–
2	Neubildungen (C00 – D48)	214	7,9	548	8,7
3	Krankheiten des Blutes und der blutbildenden Organe sowie bestimmte Störungen mit Beteiligung des Immunsystems (D50 – D89)	3	6,7	1	2,0
4	Endokrine, Ernährungs- und Stoffwechselkrankheiten (E00 – E90)	13	2,8	18	3,0
5	Psychische und Verhaltensstörungen (F00 – F99)	1	5,0	1	69,0
6	Krankheiten des Nervensystems (G00 – G99)	–	–	7	2,7
7	Krankheiten des Auges und der Augenanhangsgebilde (H00 – H59)	–	–	1	2,0
8	Krankheiten des Ohres und des Warzenfortsatzes (H60 – H95)	–	–	–	–
9	Krankheiten des Kreislaufsystems (I00 – I99)	5	2,4	21	3,1
10	Krankheiten des Atmungssystems (J00 – J99)	–	–	2	43,5
11	Krankheiten des Verdauungssystems (K00 – K93)	–	–	3	26,3
12	Krankheiten der Haut und der Unterhaut (L00 – L99)	1	1,0	1	2,0
13	Krankheiten des Muskel-Skelett-Systems und des Bindegewebes (M00 – M99)	15	1,7	21	1,8
14	Krankheiten des Urogenitalsystems (N00 – N99)	–	–	1	3,0
15	Schwangerschaft, Geburt und Wochenbett (O00 – O99)	–	–	–	–
16	Bestimmte Zustände, die ihren Ursprung in der Perinatalperiode haben (P00 – P96)	–	–	–	–
17	Angeborene Fehlbildungen, Deformitäten und Chromosomenanomalien (Q00 – Q99)	3	2,7	3	2,7
18	Symptome und abnorme klinische Laborbefunde, die anderenorts nicht klassifiziert sind (R00 – R99)	–	–	4	14,3
19	Verletzungen, Vergiftungen und bestimmte andere Folgen äußerer Ursachen (S00 – T98)	–	–	1	2,0
20	Faktoren, die den Gesundheitszustand beeinflussen und zur Inanspruchnahme des Gesundheitswesens führen (Z00 – Z99)	3	2,7	6	8,8
21	Ohne Diagnoseangabe	–	–	–	–

Stundenfälle) 2002 nach Altersgruppen und Verweildauer sowie nach Fachabteilungen und Diagnosen

Entlassene oder verstorbene Patientinnen und Patienten								Lfd. Nr.
davon im Alter von ... bis unter ... Jahr(en)								
45 – 55		55 – 65		65 – 75		75 und mehr		
Patient(inn)en	Verweildauer in Tagen	Patient(inn)en	Verweildauer in Tagen	Patient(inn)en	Verweildauer in Tagen	Patient(inn)en	Verweildauer	
Medizin								
-	-	-	-	-	-	-	-	1
-	-	-	-	1	131,0	3	60,7	2
-	-	1	30,0	-	-	-	-	3
1	140,0	1	20,0	-	-	2	36,5	4
1 561	34,4	885	37,4	658	34,1	794	31,3	5
2	50,0	4	25,0	1	17,0	14	23,0	6
-	-	-	-	-	-	-	-	7
1	94,0	1	49,0	-	-	-	-	8
6	35,2	3	48,0	3	12,7	4	28,5	9
1	42,0	1	13,0	3	96,7	1	8,0	10
2	139,0	1	107,0	2	16,0	2	50,0	11
-	-	-	-	-	-	-	-	12
1	30,0	-	-	-	-	-	-	13
-	-	-	-	3	42,0	2	65,5	14
-	-	-	-	-	-	-	-	15
-	-	-	-	-	-	-	-	16
-	-	-	-	1	23,0	-	-	17
-	-	2	22,5	2	23,0	2	18,0	18
4	18,0	3	43,3	9	70,2	3	19,3	19
-	-	1	1,0	1	29,0	-	-	20
-	-	-	-	-	-	-	-	21
therapie								
2	14,5	5	14,8	9	17,8	4	15,3	1
2 576	8,4	4 553	10,3	5 461	11,0	3 218	15,0	2
8	4,3	20	8,0	14	7,0	10	7,7	3
74	3,2	104	2,3	156	2,8	114	3,2	4
1	8,0	2	9,0	2	6,5	1	19,0	5
8	14,0	8	10,0	9	10,4	9	18,1	6
2	5,0	-	-	-	-	3	8,7	7
-	-	1	2,0	-	-	-	-	8
105	3,1	231	3,9	358	3,8	228	4,5	9
3	11,0	22	12,3	17	14,5	15	15,5	10
6	9,0	17	18,5	29	9,8	10	14,2	11
-	-	4	8,5	5	12,6	4	14,3	12
56	2,7	64	2,6	75	6,2	38	12,9	13
2	2,0	8	13,0	6	8,7	14	9,0	14
-	-	-	-	-	-	-	-	15
-	-	-	-	-	-	-	-	16
-	-	1	1,0	1	1,0	-	-	17
10	12,1	16	7,7	30	12,9	33	11,8	18
2	10,5	13	11,9	19	8,4	15	21,7	19
56	1,8	62	2,3	118	2,7	47	3,3	20
-	-	-	-	2	24,5	-	-	21

Noch: 2. Aus Krankenhäusern entlassene oder verstorbene vollstationäre Patientinnen und Patienten (ohne

Lfd. Nr.	Krankheitsart (Positionsnummer) ¹⁾	insgesamt		0 – 1	
		Patient(inn)en	Verweildauer in Tagen	Patient(inn)en	Verweildauer in Tagen
900 Uro					
1	Bestimmte infektiöse und parasitäre Krankheiten (A00 – B99)	743	8,8	–	–
2	Neubildungen (C00 – D48)	45 459	9,5	9	7,2
3	Krankheiten des Blutes und der blutbildenden Organe sowie bestimmte Störungen mit Beteiligung des Immunsystems (D50 – D89)	218	7,6	–	–
4	Endokrine, Ernährungs- und Stoffwechselkrankheiten (E00 – E90)	173	10,8	–	–
5	Psychische und Verhaltensstörungen (F00 – F99)	297	6,1	–	–
6	Krankheiten des Nervensystems (G00 – G99)	105	7,6	–	–
7	Krankheiten des Auges und der Augenanhangsgebilde (H00 – H59)	4	6,0	–	–
8	Krankheiten des Ohres und des Warzenfortsatzes (H60 – H95)	3	5,3	–	–
9	Krankheiten des Kreislaufsystems (I00 – I99)	1 600	6,6	–	–
10	Krankheiten des Atmungssystems (J00 – J99)	120	18,1	–	–
11	Krankheiten des Verdauungssystems (K00 – K93)	1 315	8,0	–	–
12	Krankheiten der Haut und der Unterhaut (L00 – L99)	336	7,8	–	–
13	Krankheiten des Muskel-Skelett-Systems und des Bindegewebes (M00 – M99)	298	6,5	–	–
14	Krankheiten des Urogenitalsystems (N00 – N99)	86 531	6,4	16	5,1
15	Schwangerschaft, Geburt und Wochenbett (O00 – O99)	47	4,5	–	–
16	Bestimmte Zustände, die ihren Ursprung in der Perinatalperiode haben (P00 – P96)	38	2,0	–	–
17	Angeborene Fehlbildungen, Deformitäten und Chromosomenanomalien (Q00 – Q99)	2 389	5,4	–	–
18	Symptome und abnorme klinische Laborbefunde, die anderenorts nicht klassifiziert sind (R00 – R99)	4 478	5,9	3	3,7
19	Verletzungen, Vergiftungen und bestimmte andere Folgen äußerer Ursachen (S00 – T98)	1 786	6,9	–	–
20	Faktoren, die den Gesundheitszustand beeinflussen und zur Inanspruchnahme des Gesundheitswesens führen (Z00 – Z99)	1 462	3,3	1	1,0
21	Ohne Diagnoseangabe	1	20,0	–	–
930 Sonstige Fachbereiche / Allgemeinmedizin bzw.					
1	Bestimmte infektiöse und parasitäre Krankheiten (A00 – B99)	160	17,3	–	–
2	Neubildungen (C00 – D48)	2 556	12,6	1	14,0
3	Krankheiten des Blutes und der blutbildenden Organe sowie bestimmte Störungen mit Beteiligung des Immunsystems (D50 – D89)	55	11,5	–	–
4	Endokrine, Ernährungs- und Stoffwechselkrankheiten (E00 – E90)	373	8,1	–	–
5	Psychische und Verhaltensstörungen (F00 – F99)	399	57,9	–	–
6	Krankheiten des Nervensystems (G00 – G99)	1 958	10,8	–	–
7	Krankheiten des Auges und der Augenanhangsgebilde (H00 – H59)	4	5,8	–	–
8	Krankheiten des Ohres und des Warzenfortsatzes (H60 – H95)	36	8,9	–	–
9	Krankheiten des Kreislaufsystems (I00 – I99)	1 519	13,9	1	40,0
10	Krankheiten des Atmungssystems (J00 – J99)	355	18,3	–	–
11	Krankheiten des Verdauungssystems (K00 – K93)	388	12,7	–	–
12	Krankheiten der Haut und der Unterhaut (L00 – L99)	54	17,5	–	–
13	Krankheiten des Muskel-Skelett-Systems und des Bindegewebes (M00 – M99)	3 433	13,4	–	–
14	Krankheiten des Urogenitalsystems (N00 – N99)	47	13,4	–	–
15	Schwangerschaft, Geburt und Wochenbett (O00 – O99)	10	8,4	–	–
16	Bestimmte Zustände, die ihren Ursprung in der Perinatalperiode haben (P00 – P96)	733	13,4	–	–
17	Angeborene Fehlbildungen, Deformitäten und Chromosomenanomalien (Q00 – Q99)	129	14,9	–	–
18	Symptome und abnorme klinische Laborbefunde, die anderenorts nicht klassifiziert sind (R00 – R99)	587	12,8	–	–
19	Verletzungen, Vergiftungen und bestimmte andere Folgen äußerer Ursachen (S00 – T98)	564	18,9	–	–
20	Faktoren, die den Gesundheitszustand beeinflussen und zur Inanspruchnahme des Gesundheitswesens führen (Z00 – Z99)	434	5,3	–	–
21	Ohne Diagnoseangabe	11	17,4	–	–

Noch: 2. Aus Krankenhäusern entlassene oder verstorbene vollstationäre Patientinnen und Patienten (ohne

Lfd. Nr.	Krankheitsart (Positionsnummer) ¹⁾	35 – 40		40 – 45	
		Patient(inn)en	Verweildauer in Tagen	Patient(inn)en	Verweildauer in Tagen
		noch: 900 Uro			
1	Bestimmte infektiöse und parasitäre Krankheiten (A00 – B99)	46	3,3	38	8,4
2	Neubildungen (C00 – D48)	761	6,6	929	7,5
3	Krankheiten des Blutes und der blutbildenden Organe sowie bestimmte Störungen mit Beteiligung des Immunsystems (D50 – D89)	5	5,8	8	8,3
4	Endokrine, Ernährungs- und Stoffwechselkrankheiten (E00 – E90)	16	5,1	10	7,6
5	Psychische und Verhaltensstörungen (F00 – F99)	29	4,6	28	7,0
6	Krankheiten des Nervensystems (G00 – G99)	9	8,6	7	8,4
7	Krankheiten des Auges und der Augenanhangsgebilde (H00 – H59)	–	–	–	–
8	Krankheiten des Ohres und des Warzenfortsatzes (H60 – H95)	–	–	–	–
9	Krankheiten des Kreislaufsystems (I00 – I99)	85	3,2	48	5,3
10	Krankheiten des Atmungssystems (J00 – J99)	7	16,7	3	5,7
11	Krankheiten des Verdauungssystems (K00 – K93)	47	6,9	59	6,3
12	Krankheiten der Haut und der Unterhaut (L00 – L99)	28	5,5	32	5,8
13	Krankheiten des Muskel-Skelett-Systems und des Bindegewebes (M00 – M99)	22	4,6	16	3,4
14	Krankheiten des Urogenitalsystems (N00 – N99)	5 005	4,5	5 304	4,9
15	Schwangerschaft, Geburt und Wochenbett (O00 – O99)	5	3,4	2	6,0
16	Bestimmte Zustände, die ihren Ursprung in der Perinatalperiode haben (P00 – P96)	–	–	–	–
17	Angeborene Fehlbildungen, Deformitäten und Chromosomenanomalien (Q00 – Q99)	107	5,9	98	6,7
18	Symptome und abnorme klinische Laborbefunde, die anderenorts nicht klassifiziert sind (R00 – R99)	108	4,3	128	4,4
19	Verletzungen, Vergiftungen und bestimmte andere Folgen äußerer Ursachen (S00 – T98)	106	5,9	103	6,9
20	Faktoren, die den Gesundheitszustand beeinflussen und zur Inanspruchnahme des Gesundheitswesens führen (Z00 – Z99)	127	2,5	108	2,0
21	Ohne Diagnoseangabe	–	–	–	–
noch: 930 Sonstige Fachbereiche / Allgemeinmedizin bzw.					
1	Bestimmte infektiöse und parasitäre Krankheiten (A00 – B99)	13	19,5	10	19,1
2	Neubildungen (C00 – D48)	30	7,4	73	13,5
3	Krankheiten des Blutes und der blutbildenden Organe sowie bestimmte Störungen mit Beteiligung des Immunsystems (D50 – D89)	1	14,0	2	14,5
4	Endokrine, Ernährungs- und Stoffwechselkrankheiten (E00 – E90)	11	5,5	17	6,9
5	Psychische und Verhaltensstörungen (F00 – F99)	46	55,6	50	40,7
6	Krankheiten des Nervensystems (G00 – G99)	174	12,3	196	12,3
7	Krankheiten des Auges und der Augenanhangsgebilde (H00 – H59)	–	–	–	–
8	Krankheiten des Ohres und des Warzenfortsatzes (H60 – H95)	3	11,0	1	4,0
9	Krankheiten des Kreislaufsystems (I00 – I99)	45	14,6	55	9,2
10	Krankheiten des Atmungssystems (J00 – J99)	19	15,1	24	27,8
11	Krankheiten des Verdauungssystems (K00 – K93)	23	13,2	31	13,1
12	Krankheiten der Haut und der Unterhaut (L00 – L99)	4	14,5	2	20,0
13	Krankheiten des Muskel-Skelett-Systems und des Bindegewebes (M00 – M99)	143	12,2	221	12,6
14	Krankheiten des Urogenitalsystems (N00 – N99)	1	19,0	3	12,0
15	Schwangerschaft, Geburt und Wochenbett (O00 – O99)	3	14,3	–	–
16	Bestimmte Zustände, die ihren Ursprung in der Perinatalperiode haben (P00 – P96)	–	–	–	–
17	Angeborene Fehlbildungen, Deformitäten und Chromosomenanomalien (Q00 – Q99)	9	10,2	7	35,6
18	Symptome und abnorme klinische Laborbefunde, die anderenorts nicht klassifiziert sind (R00 – R99)	30	12,4	43	13,8
19	Verletzungen, Vergiftungen und bestimmte andere Folgen äußerer Ursachen (S00 – T98)	43	13,9	50	13,2
20	Faktoren, die den Gesundheitszustand beeinflussen und zur Inanspruchnahme des Gesundheitswesens führen (Z00 – Z99)	3	4,7	5	3,8
21	Ohne Diagnoseangabe	–	–	–	–

Stundenfälle) 2002 nach Altersgruppen und Verweildauer sowie nach Fachabteilungen und Diagnosen

Entlassene oder verstorbene Patientinnen und Patienten								Lfd. Nr.
davon im Alter von ... bis unter ... Jahr(en)								
45 – 55		55 – 65		65 – 75		75 und mehr		
Patient(inn)en	Verweildauer in Tagen	Patient(inn)en	Verweildauer in Tagen	Patient(inn)en	Verweildauer in Tagen	Patient(inn)en	Verweildauer	
logie								
58	8,4	85	10,0	141	12,8	185	12,5	1
2 723	8,0	9 026	9,6	16 674	10,1	13 941	9,7	2
12	5,9	28	7,7	66	6,5	87	8,2	3
14	7,6	32	11,3	35	17,0	46	10,6	4
61	7,0	36	5,7	21	12,2	15	10,0	5
20	5,3	13	4,7	19	13,5	18	8,9	6
-	-	-	-	1	1,0	3	7,7	7
-	-	-	-	2	6,5	1	3,0	8
49	9,6	103	10,5	161	14,7	208	15,9	9
5	7,0	17	16,7	22	19,7	55	21,8	10
140	7,9	211	8,3	298	10,7	231	11,9	11
59	7,8	45	9,0	50	10,0	50	12,5	12
47	4,5	55	5,9	47	11,7	55	8,6	13
11 065	5,3	15 324	6,4	20 734	7,6	16 657	8,3	14
-	-	-	-	1	3,0	1	4,0	15
-	-	-	-	-	-	-	-	16
146	6,8	145	6,8	130	6,6	82	7,5	17
328	5,3	582	5,7	1 073	6,3	1 848	6,6	18
170	7,9	220	8,0	339	7,9	407	7,2	19
175	2,6	271	3,8	402	3,6	206	4,5	20
-	-	-	-	-	-	1	20,0	21
Krankenhaus ohne abgegrenzte Fachabteilung								
20	15,9	22	19,4	32	21,1	46	16,0	1
271	13,0	598	12,1	867	11,9	644	14,0	2
7	12,4	7	9,6	14	9,6	18	13,4	3
49	6,9	74	7,2	106	9,3	93	8,5	4
84	64,5	47	82,1	44	41,3	38	137,4	5
236	13,4	148	14,8	105	18,2	76	21,0	6
1	2,0	1	2,0	1	11,0	-	-	7
9	6,1	10	10,9	4	6,5	2	5,5	8
199	13,2	301	11,6	428	14,3	443	15,9	9
35	18,5	56	21,7	75	19,4	84	16,1	10
42	15,2	68	16,3	50	18,3	60	15,1	11
13	16,5	9	24,1	8	17,3	7	18,9	12
722	12,9	889	13,3	728	13,2	563	15,3	13
10	13,2	7	18,7	10	14,5	13	11,5	14
2	11,5	-	-	-	-	-	-	15
-	-	-	-	-	-	-	-	16
16	13,8	11	11,7	6	9,3	1	12,0	17
88	11,9	134	14,4	106	16,3	109	13,7	18
53	18,8	61	24,5	68	25,5	114	23,7	19
23	2,7	36	2,7	40	9,8	18	8,7	20
1	16,0	1	21,0	6	16,3	3	18,7	21

Noch: 2. Aus Krankenhäusern entlassene oder verstorbene vollstationäre Patientinnen und Patienten (ohne

Lfd. Nr.	Krankheitsart (Positionsnummer) ¹⁾	insgesamt		0 – 1	
		Patient(inn)en	Verweildauer in Tagen	Patient(inn)en	Verweildauer in Tagen
		999			
1	Bestimmte infektiöse und parasitäre Krankheiten (A00 – B99)	–	–	–	–
2	Neubildungen (C00 – D48)	–	–	–	–
3	Krankheiten des Blutes und der blutbildenden Organe sowie bestimmte Störungen mit Beteiligung des Immunsystems (D50 – D89)	–	–	–	–
4	Endokrine, Ernährungs- und Stoffwechselkrankheiten (E00 – E90)	–	–	–	–
5	Psychische und Verhaltensstörungen (F00 – F99)	–	–	–	–
6	Krankheiten des Nervensystems (G00 – G99)	–	–	–	–
7	Krankheiten des Auges und der Augenanhangsgebilde (H00 – H59)	–	–	–	–
8	Krankheiten des Ohres und des Warzenfortsatzes (H60 – H95)	–	–	–	–
9	Krankheiten des Kreislaufsystems (I00 – I99)	–	–	–	–
10	Krankheiten des Atmungssystems (J00 – J99)	–	–	–	–
11	Krankheiten des Verdauungssystems (K00 – K93)	–	–	–	–
12	Krankheiten der Haut und der Unterhaut (L00 – L99)	–	–	–	–
13	Krankheiten des Muskel-Skelett-Systems und des Bindegewebes (M00 – M99)	–	–	–	–
14	Krankheiten des Urogenitalsystems (N00 – N99)	–	–	–	–
15	Schwangerschaft, Geburt und Wochenbett (O00 – O99)	–	–	–	–
16	Bestimmte Zustände, die ihren Ursprung in der Perinatalperiode haben (P00 – P96)	–	–	–	–
17	Angeborene Fehlbildungen, Deformitäten und Chromosomenanomalien (Q00 – Q99)	–	–	–	–
18	Symptome und abnorme klinische Laborbefunde, die anderenorts nicht klassifiziert sind (R00 – R99)	–	–	–	–
19	Verletzungen, Vergiftungen und bestimmte andere Folgen äußerer Ursachen (S00 – T98)	–	–	–	–
20	Faktoren, die den Gesundheitszustand beeinflussen und zur Inanspruchnahme des Gesundheitswesens führen (Z00 – Z99)	1	2,0	–	–
21	Ohne Diagnoseangabe	–	–	–	–

Noch: 2. Aus Krankenhäusern entlassene oder verstorbene vollstationäre Patientinnen und Patienten (ohne

Lfd. Nr.	Krankheitsart (Positionsnummer) ¹⁾	35 – 40		40 – 45	
		Patient(inn)en	Verweildauer in Tagen	Patient(inn)en	Verweildauer in Tagen
		noch: 999			
1	Bestimmte infektiöse und parasitäre Krankheiten (A00 – B99)	–	–	–	–
2	Neubildungen (C00 – D48)	–	–	–	–
3	Krankheiten des Blutes und der blutbildenden Organe sowie bestimmte Störungen mit Beteiligung des Immunsystems (D50 – D89)	–	–	–	–
4	Endokrine, Ernährungs- und Stoffwechselkrankheiten (E00 – E90)	–	–	–	–
5	Psychische und Verhaltensstörungen (F00 – F99)	–	–	–	–
6	Krankheiten des Nervensystems (G00 – G99)	–	–	–	–
7	Krankheiten des Auges und der Augenanhangsgebilde (H00 – H59)	–	–	–	–
8	Krankheiten des Ohres und des Warzenfortsatzes (H60 – H95)	–	–	–	–
9	Krankheiten des Kreislaufsystems (I00 – I99)	–	–	–	–
10	Krankheiten des Atmungssystems (J00 – J99)	–	–	–	–
11	Krankheiten des Verdauungssystems (K00 – K93)	–	–	–	–
12	Krankheiten der Haut und der Unterhaut (L00 – L99)	–	–	–	–
13	Krankheiten des Muskel-Skelett-Systems und des Bindegewebes (M00 – M99)	–	–	–	–
14	Krankheiten des Urogenitalsystems (N00 – N99)	–	–	–	–
15	Schwangerschaft, Geburt und Wochenbett (O00 – O99)	–	–	–	–
16	Bestimmte Zustände, die ihren Ursprung in der Perinatalperiode haben (P00 – P96)	–	–	–	–
17	Angeborene Fehlbildungen, Deformitäten und Chromosomenanomalien (Q00 – Q99)	–	–	–	–
18	Symptome und abnorme klinische Laborbefunde, die anderenorts nicht klassifiziert sind (R00 – R99)	–	–	–	–
19	Verletzungen, Vergiftungen und bestimmte andere Folgen äußerer Ursachen (S00 – T98)	–	–	–	–
20	Faktoren, die den Gesundheitszustand beeinflussen und zur Inanspruchnahme des Gesundheitswesens führen (Z00 – Z99)	1	2,0	–	–
21	Ohne Diagnoseangabe	–	–	–	–

3. Vollstationär behandelte Kranke (einschl. Sterbefällen,

Lfd. Nr.	Behandlungsort Wohnort		Verwaltungsbezirk							
			Düsseldorf	Duisburg	Essen	Krefeld	Mönchengladbach	Mülheim an der Ruhr	Oberhausen	Remscheid
1	Krfr. St.	Düsseldorf	106 258	1 934	1 505	701	335	136	49	33
2		Duisburg	2 058	90 298	1 957	2 017	64	711	1 305	3
3		Essen	563	959	124 079	82	31	1 649	1 427	11
4		Krefeld	1 322	1 327	457	44 857	275	107	40	28
5		Mönchengladbach	1 445	347	384	1 692	47 312	10	13	5
6	Krfr. St.	Mülheim an der Ruhr	391	3 362	4 668	50	23	24 267	4 144	6
7		Oberhausen	336	5 919	2 757	70	11	1 086	36 429	4
8		Remscheid	368	42	295	35	7	15	3	20 015
9		Solingen	1 203	292	426	28	20	10	4	524
10		Wuppertal	1 018	134	1 067	45	29	19	13	3 657
11	Kreis	Kleve	910	2 833	1 044	2 880	118	63	156	1
12		Mettmann	20 461	1 467	9 265	215	139	809	64	164
13		Neuss	13 412	622	887	4 209	6 591	50	29	9
14		Viersen	2 021	1 088	580	10 315	8 486	63	23	9
15		Wesel	1 303	13 346	2 347	2 331	55	342	822	3
16	Reg.-Bez.	Düsseldorf	153 069	123 970	151 718	69 527	63 496	29 337	44 521	24 472
17	Krfr. St.	Aachen	213	39	105	38	44	14	8	1
18		Bonn	155	49	119	17	22	14	3	5
19		Köln	580	218	532	94	68	30	27	60
20		Leverkusen	790	57	193	13	13	2	3	78
21	Kreis	Aachen	192	58	115	47	144	7	7	2
22	Kreis	Düren	493	89	173	69	634	3	14	15
23		Erftkreis	480	130	249	68	302	8	6	16
24		Euskirchen	126	33	49	13	27	8	5	7
25		Heinsberg	846	238	262	668	6 602	13	5	1
26	Kreis	Oberbergischer Kreis	231	48	295	16	21	12	3	2 271
27		Rhein.-Berg. Kreis	588	85	288	39	8	12	9	1 758
28		Rhein-Sieg-Kreis	249	77	188	35	30	14	9	17
29	Reg.-Bez.	Köln	4 943	1 121	2 568	1 117	7 915	137	99	4 231
30	Krfr. St.	Bottrop	121	849	1 958	35	9	59	1 969	5
31		Gelsenkirchen	163	265	3 598	32	12	252	195	3
32		Münster	64	39	121	5	5	2	3	4
33	Kreis	Borken	370	480	1 847	25	13	37	160	4
34		Coesfeld	53	45	256	18	11	11	4	2
35	Kreis	Recklinghausen	346	802	4 089	46	35	119	254	9
36		Steinfurt	49	47	182	17	16	3	5	2
37		Warendorf	43	24	143	7	4	4	3	1
38	Reg.-Bez.	Münster	1 209	2 551	12 194	185	105	487	2 593	30
39	Krfr. St.	Bielefeld	84	18	92	7	1	5	1	2
40	Kreis	Gütersloh	68	17	91	7	1	2	1	-
41		Herford	33	5	94	3	1	2	-	1
42		Höxter	20	12	76	3	6	1	-	-
43	Kreis	Lippe	67	15	97	3	3	4	10	3
44		Minden-Lübbecke	35	10	85	4	1	-	1	1
45		Paderborn	77	20	175	5	6	8	2	3
46	Reg.-Bez.	Detmold	384	97	710	32	19	22	15	10
47	Krfr. St.	Bochum	172	109	2 715	24	16	86	49	5
48		Dortmund	221	141	1 417	34	11	36	19	8
49		Hagen	164	52	546	8	7	44	13	23
50		Hamm	34	12	154	14	4	3	4	-
51		Herne	68	79	780	14	4	20	26	6
52	Kreis	Ennepe-Ruhr-Kreis	353	172	4 352	22	14	89	27	122
53		Hochsauerlandkreis	175	38	434	15	7	59	5	7
54		Märkischer Kreis	356	73	993	15	9	17	12	51
55		Olpe	88	25	177	6	1	2	4	3
56	Kreis	Siegen-Wittgenstein	98	54	130	5	4	2	4	1
57		Soest	87	59	468	20	13	18	13	4
58		Unna	183	111	966	10	10	18	17	9
59	Reg.-Bez.	Arnsberg	1 999	925	13 132	187	100	394	193	239
60	Nordrhein-Westfalen		161 604	128 664	180 322	71 048	71 635	30 377	47 421	28 982
61	Niedersachsen		523	282	1 091	92	48	42	41	21
62	Hessen		359	122	500	82	41	39	28	25
63	Rheinland-Pfalz		547	247	566	100	79	39	32	47
64	Übriges Bundesgebiet		970	432	1 277	326	172	87	120	88
65	Ausland		537	312	944	198	233	47	69	61
66	Unbekannt		-	-	-	-	-	-	-	-
67	Insgesamt		164 540	130 059	184 700	71 846	72 208	30 631	47 711	29 224

ohne Stundenfälle) 2002 nach Einzugsgebieten

Verwaltungsbezirk												Lfd. Nr.
Solingen	Wuppertal	Kleve	Mettmann	Neuss	Viersen	Wesel	Reg.-Bez. Düsseldorf	Aachen, Stadt	Bonn	Köln	Leverkusen	
366	325	137	3 167	1 580	206	11 701	128 433	141	192	537	166	1
9	42	331	601	178	162	11 536	111 272	49	97	201	27	2
27	113	101	1 007	46	39	254	130 388	43	74	203	22	3
13	41	118	95	792	2 504	561	52 537	66	67	139	21	4
39	31	88	75	719	3 426	460	56 046	477	121	253	19	5
8	24	39	519	27	53	142	37 723	15	31	56	6	6
18	22	65	66	30	57	751	47 621	8	36	40	8	7
413	2 380	12	438	17	6	102	24 148	13	83	473	199	8
26 046	1 739	11	2 446	43	13	503	33 308	42	75	370	270	9
1 110	56 144	43	3 605	63	15	332	67 294	38	106	314	86	10
10	27	46 539	56	126	1 866	3 964	60 593	98	91	172	34	11
5 869	6 317	73	57 074	333	81	3 360	105 691	93	188	878	2 563	12
148	103	87	402	53 091	1 337	2 617	83 594	333	184	1 982	117	13
11	47	236	87	735	40 151	714	64 566	292	119	230	29	14
14	46	2 823	179	223	173	65 723	89 730	86	73	164	18	15
34 101	67 401	50 703	69 817	58 003	50 089	102 720	1 092 944	1 794	1 537	6 012	3 585	16
1	9	57	18	49	57	51	704	39 775	99	150	19	17
9	23	15	22	18	13	54	538	87	57 627	1 013	42	18
80	99	80	572	1 357	70	195	4 062	364	2 189	163 000	2 654	19
735	109	11	1 681	22	14	306	4 027	38	248	3 048	23 546	20
4	20	42	19	39	78	42	816	16 712	104	257	16	21
9	13	30	12	168	120	75	1 917	5 620	367	1 087	32	22
18	36	39	58	2 882	113	153	4 558	776	4 020	22 964	299	23
5	18	12	17	38	12	26	396	635	3 698	2 027	49	24
16	25	54	44	587	1 169	301	10 831	6 268	105	359	9	25
208	1 064	22	208	32	7	72	4 510	73	1 076	2 981	229	26
1 507	371	26	706	56	15	192	5 660	58	521	7 953	6 871	27
21	34	39	103	50	16	75	957	146	41 633	5 642	236	28
2 613	1 821	427	3 460	5 298	1 684	1 542	38 976	70 552	111 687	210 481	34 002	29
2	13	27	18	23	5	136	5 229	16	5	23	4	30
1	39	30	39	25	7	117	4 778	13	33	40	21	31
9	14	24	15	11	6	28	350	7	21	45	-	32
11	24	910	16	20	10	1 189	5 116	20	60	60	12	33
2	18	14	8	6	1	25	474	8	25	30	5	34
15	130	62	84	49	3	378	6 421	40	77	111	20	35
2	32	33	2	12	4	24	430	18	25	41	6	36
1	20	14	2	8	-	24	298	14	18	34	3	37
43	290	1 114	184	154	36	1 921	23 096	136	264	384	71	38
5	6	15	7	6	2	37	288	12	19	81	2	39
2	5	15	3	8	10	15	245	9	27	44	3	40
-	5	6	1	1	1	25	178	11	13	20	2	41
1	3	5	1	1	2	4	135	5	7	21	2	42
7	5	15	5	4	5	12	255	11	34	62	3	43
2	7	10	3	2	3	9	173	8	15	44	5	44
-	10	11	6	5	5	36	369	7	10	83	19	45
17	41	77	26	27	28	138	1 643	63	125	355	36	46
6	69	40	48	30	10	61	3 440	21	32	79	5	47
9	74	29	92	26	15	118	2 250	43	60	152	22	48
13	442	7	156	11	3	63	1 552	11	33	128	4	49
1	5	10	1	5	2	14	263	13	24	41	-	50
31	15	13	9	6	7	37	1 115	10	16	38	2	51
53	3 865	25	347	15	4	139	9 599	20	72	130	23	52
4	39	13	23	14	5	76	914	29	56	149	11	53
16	305	29	128	20	8	120	2 152	26	170	318	45	54
5	39	39	26	4	4	43	466	19	101	320	29	55
3	41	10	7	14	2	33	408	27	197	339	41	56
2	64	17	25	7	1	36	834	14	36	115	9	57
8	73	24	63	34	8	111	1 645	27	30	75	16	58
151	5 031	256	925	186	69	851	24 638	260	827	1 884	207	59
36 925	74 584	52 577	74 412	63 668	51 906	107 172	1 181 297	72 805	114 440	219 116	37 901	60
46	143	228	79	67	33	246	2 982	179	315	577	61	61
28	112	86	86	55	65	153	1 781	211	404	623	38	62
49	94	99	98	107	46	215	2 365	587	12 565	2 717	178	63
86	235	364	251	251	125	400	5 184	637	1 234	1 655	146	64
44	105	298	91	253	192	169	3 553	4 056	466	974	22	65
-	-	-	-	-	-	-	-	-	-	-	-	66
37 178	75 273	53 652	75 017	64 401	52 367	108 355	1 197 162	78 475	129 424	225 662	38 346	67

Noch: 3. Vollstationär behandelte Kranke (einschl. Sterbefällen,

Lfd. Nr.	Behandlungsort Wohnort		Verwaltungsbezirk							Rhein.-Sieg-Kreis
			Kreis Aachen	Düren	Erftkreis	Euskirchen	Heinsberg	Oberbergischer Kreis	Rhein.-Berg. Kreis	
1	Krfr. St.	Düsseldorf	19	46	33	40	31	34	114	55
2		Duisburg	13	16	25	8	8	8	25	43
3		Essen	11	7	22	18	7	25	21	58
4		Krefeld	2	17	13	8	16	7	8	13
5		Mönchengladbach	60	49	25	11	457	4	25	21
6	Krfr. St.	Mülheim an der Ruhr	3	3	3	8	3	10	9	16
7		Oberhausen	4	4	5	4	1	5	-	16
8		Remscheid	2	3	9	1	3	838	1 238	6
9		Solingen	-	7	15	2	1	62	218	16
10		Wuppertal	7	7	14	14	8	287	80	24
11	Kreis	Kleve	8	3	15	3	4	2	11	25
12		Mettmann	18	21	46	25	9	67	85	47
13		Neuss	50	61	139	50	366	22	66	51
14		Viersen	23	25	21	15	128	13	11	21
15		Wesel	19	9	11	11	12	14	6	27
16	Reg.-Bez.	Düsseldorf	239	278	396	218	1 054	1 398	1 917	439
17	Krfr. St.	Aachen	2 947	398	17	27	69	5	33	33
18		Bonn	15	58	162	67	5	51	78	2 239
19		Köln	73	340	3 501	304	23	363	3 162	1 790
20		Leverkusen	10	8	49	17	2	85	675	2 413
21	Kreis	Aachen	33 830	2 476	34	173	890	15	31	36
22	Kreis	Düren	3 940	43 127	330	670	424	16	21	156
23		Erftkreis	304	5 086	43 071	2 262	274	72	214	906
24		Euskirchen	362	792	829	28 426	5	113	32	365
25		Heinsberg	1 487	2 296	44	32	27 516	6	15	23
26	Kreis	Oberbergischer Kreis	10	15	56	17	1	43 193	1 487	475
27		Rhein.-Berg. Kreis	15	50	142	25	5	2 823	27 581	420
28		Rhein-Sieg-Kreis	29	62	2 216	1 074	8	4 628	620	43 871
29	Reg.-Bez.	Köln	43 022	54 708	50 451	33 094	29 222	51 370	33 949	52 727
30	Krfr. St.	Bottrop	1	4	4	2	-	4	3	3
31		Gelsenkirchen	2	3	6	4	4	1	2	30
32		Münster	2	9	4	7	-	3	16	3
33	Kreis	Borken	7	1	8	4	1	5	8	12
34		Coesfeld	-	4	2	1	2	2	2	5
35	Kreis	Recklinghausen	6	6	14	9	4	5	10	49
36		Steinfurt	1	-	4	4	-	2	2	8
37		Warendorf	1	-	4	3	3	2	2	4
38	Reg.-Bez.	Münster	20	27	46	34	14	24	45	114
39	Krfr. St.	Bielefeld	-	-	3	3	-	6	4	9
40	Kreis	Gütersloh	3	-	2	2	1	2	1	1
41		Herford	-	-	-	-	1	4	2	1
42		Höxter	2	5	6	-	-	1	4	-
43	Kreis	Lippe	-	-	9	2	3	3	5	1
44		Minden-Lübbecke	3	1	6	3	-	3	3	3
45		Paderborn	-	2	1	2	2	4	2	2
46	Reg.-Bez.	Detmold	8	8	27	12	7	23	21	17
47	Krfr. St.	Bochum	3	7	10	4	1	16	6	22
48		Dortmund	4	8	10	4	2	22	12	26
49		Hagen	-	1	6	1	2	17	-	26
50		Hamm	2	1	6	3	1	4	4	8
51		Herne	3	4	7	1	1	5	4	16
52	Kreis	Ennepe-Ruhr-Kreis	9	3	10	3	1	53	18	24
53		Hochsauerlandkreis	2	5	9	4	1	11	10	7
54		Märkischer Kreis	4	4	10	11	2	2 847	47	32
55		Olpe	2	-	10	2	-	479	31	18
56	Kreis	Siegen-Wittgenstein	6	2	13	3	-	168	49	60
57		Soest	3	2	10	-	2	7	1	7
58		Unna	2	6	10	2	-	14	7	26
59	Reg.-Bez.	Arnsberg	40	43	111	38	13	3 643	189	272
60	Nordrhein-Westfalen		43 329	55 064	51 031	33 396	30 310	56 458	36 121	53 569
61	Niedersachsen		42	23	55	28	18	45	29	56
62	Hessen		27	23	75	30	13	55	55	110
63	Rheinland-Pfalz		125	78	200	825	19	1 650	102	4 159
64	Übriges Bundesgebiet		114	117	290	110	60	181	101	292
65	Ausland		475	122	110	134	154	76	30	179
66	Unbekannt		-	-	-	-	-	-	-	-
67	Insgesamt		44 112	55 427	51 761	34 523	30 574	58 465	36 438	58 365

ohne Stundenfälle) 2002 nach Einzugsgebieten

Verwaltungsbezirk												Lfd. Nr.
Reg.-Bez. Köln	Boitrop	Geisenkirchen	Münster	Borken	Coesfeld	Recklinghausen	Steinfurt	Warendorf	Reg.-Bez. Münster	Bielefeld	Gütersloh	
128 433	22	94	109	66	1	76	25	28	37 723	21	7	1
111 272	138	107	132	121	8	123	15	30	47 621	12	5	2
130 388	796	2 392	152	104	30	437	33	67	24 148	28	14	3
52 537	9	35	35	27	6	27	2	11	33 308	9	2	4
56 046	2	13	46	14	2	16	1	9	67 294	9	3	5
37 723	68	71	56	26	2	43	5	5	163	5	8	6
47 621	1 564	142	58	54	7	157	12	16	131	7	2	7
24 148	8	14	45	14	1	16	-	17	2 868	7	4	8
33 308	2	14	43	10	-	17	3	7	1 078	3	-	9
67 294	10	32	104	32	6	42	18	24	985	17	6	10
60 593	26	78	217	1 053	8	83	8	18	466	13	8	11
105 691	19	82	89	44	8	104	21	20	4 040	21	13	12
83 594	15	44	67	31	3	61	10	42	3 421	13	2	13
64 566	15	28	53	39	1	38	6	12	927	16	1	14
89 730	236	243	344	1 821	31	1 477	34	83	450	23	3	15
1 092 944	2 930	3 389	1 550	3 456	114	2 717	193	389	18 867	204	78	16
704	2	-	28	8	3	36	1	4	43 572	6	3	17
538	8	6	39	6	-	18	15	16	61 444	10	2	18
4 062	14	35	105	34	5	100	38	40	177 763	31	11	19
4 027	2	4	12	12	1	12	6	1	30 139	5	1	20
816	2	7	32	6	2	9	2	15	54 574	4	3	21
1 917	7	15	19	7	-	7	4	31	55 790	14	3	22
4 558	6	28	51	14	4	30	7	21	80 248	12	6	23
396	2	7	22	3	-	14	8	21	37 333	7	-	24
10 831	10	18	39	12	2	19	6	32	38 160	7	-	25
4 510	1	30	55	16	3	28	12	41	49 613	12	4	26
5 660	3	15	50	12	8	53	9	34	46 464	17	8	27
957	4	14	102	16	2	49	11	25	100 165	11	1	28
38 976	61	179	554	146	30	375	119	281	775 265	136	42	29
5 229	19 450	850	98	33	7	1 287	19	28	69	5	1	30
4 778	1 021	54 081	209	102	25	7 626	17	70	159	11	4	31
350	6	22	48 740	204	281	157	789	855	117	25	33	32
5 116	118	228	4 303	54 295	5 674	1 464	1 289	166	198	34	8	33
474	30	91	12 009	1 035	22 552	2 953	305	428	86	24	14	34
6 421	4 025	9 271	1 882	733	708	124 566	165	348	351	53	15	35
430	10	41	11 304	1 915	245	262	62 591	560	111	81	34	36
298	6	19	12 034	87	28	83	403	35 277	88	230	1 104	37
23 096	24 666	64 603	90 579	58 404	29 520	138 398	65 578	37 732	1 179	463	1 213	38
288	2	26	704	7	7	11	68	274	139	70 143	6 173	39
245	1	21	1 501	21	4	37	81	1 785	95	9 120	39 364	40
178	1	8	531	11	3	12	97	139	54	2 550	868	41
135	3	27	164	7	1	18	31	143	53	151	44	42
255	2	14	493	20	10	30	31	578	133	4 264	860	43
173	3	7	408	12	1	23	110	103	94	435	97	44
369	4	18	916	10	6	64	53	319	134	841	729	45
1 643	16	121	4 717	88	32	195	471	3 341	702	87 504	48 135	46
3 440	51	3 833	173	60	15	817	31	45	206	32	13	47
2 250	189	175	682	74	50	3 927	100	252	365	72	31	48
1 552	10	35	210	14	2	102	12	45	229	12	6	49
263	5	35	1 539	32	7	83	48	611	107	19	33	50
1 115	42	1 407	118	19	17	2 276	15	48	107	11	10	51
9 599	44	116	244	29	11	349	18	42	366	29	10	52
914	8	36	956	26	6	115	18	242	294	159	19	53
2 152	20	71	897	37	15	169	48	188	3 516	24	8	54
466	-	14	102	2	5	28	3	71	1 011	6	1	55
408	12	20	100	4	2	48	3	49	905	16	4	56
834	7	51	1 599	34	7	111	21	1 197	206	154	254	57
1 645	68	83	2 159	125	1 274	2 414	96	716	215	40	34	58
24 638	456	5 876	8 779	456	1 411	10 439	413	3 506	7 527	574	423	59
1 181 297	28 129	74 168	106 179	62 550	31 107	152 124	66 774	45 249	803 540	88 881	49 891	60
2 982	57	219	6 687	1 409	64	314	4 694	1 108	1 428	955	268	61
1 781	23	135	299	32	19	283	51	123	1 664	165	36	62
2 365	33	87	243	39	16	74	23	59	23 205	68	17	63
5 184	112	409	879	168	74	378	248	168	4 937	660	155	64
3 553	20	88	370	360	57	191	184	251	6 798	137	31	65
-	-	-	-	-	-	-	-	-	-	-	-	66
1 197 162	28 374	75 106	114 657	64 558	31 337	153 364	71 974	46 958	841 572	90 866	50 398	67

Noch: 3. Vollstationär behandelte Kranke (einschl. Sterbefällen,

Lfd. Nr.	Behandlungsort Wohnort		Verwaltungsbezirk							
			Herford	Höxter	Lippe	Minden-Lübbecke	Paderborn	Reg.-Bez. Detmold	Bochum	Dortmund
1	Krfr. St.	Düsseldorf	5	29	17	123	21	421	224	72
2		Duisburg	11	24	15	69	24	674	283	72
3		Essen	11	43	18	185	29	4 011	2 016	149
4		Krefeld	4	10	6	23	-	152	132	42
5		Mönchengladbach	2	9	5	106	18	103	86	27
6	Krfr. St.	Mülheim an der Ruhr	2	13	5	43	25	276	199	45
7		Oberhausen	3	9	4	46	9	2 010	197	39
8		Remscheid	1	3	1	43	11	115	96	19
9		Solingen	2	5	5	62	5	96	82	25
10		Wuppertal	4	15	19	101	27	268	431	141
11	Kreis	Kleve	7	13	8	106	14	1 491	161	51
12		Mettmann	9	36	13	131	13	387	440	72
13		Neuss	3	19	8	95	7	273	132	35
14		Viersen	3	12	3	78	6	192	101	25
15		Wesel	2	20	18	110	15	4 269	305	98
16	Reg.-Bez.	Düsseldorf	69	260	145	1 321	224	14 738	4 885	912
17	Krfr. St.	Aachen	2	3	2	29	17	82	12	14
18		Bonn	1	7	3	20	11	108	64	31
19		Köln	9	23	23	97	26	371	151	83
20		Leverkusen	2	5	7	25	1	50	30	16
21	Kreis	Aachen	-	2	6	31	13	75	31	11
22	Kreis	Düren	-	2	1	23	5	90	46	11
23		Erftkreis	2	10	3	56	7	161	77	21
24		Euskirchen	1	1	-	21	5	77	42	10
25		Heinsberg	2	4	3	43	4	138	65	16
26	Kreis	Oberbergischer Kreis	2	14	3	72	5	186	147	38
27		Rhein.-Berg. Kreis	4	10	3	93	7	184	87	30
28		Rhein-Sieg-Kreis	2	11	12	40	9	223	106	50
29	Reg.-Bez.	Köln	27	92	66	550	110	1 745	858	331
30	Krfr. St.	Bottrop	2	14	5	33	15	21 772	186	56
31		Gelsenkirchen	12	25	17	75	17	63 151	1 979	196
32		Münster	7	27	18	74	64	51 054	114	69
33	Kreis	Borken	12	7	17	294	39	67 537	375	197
34		Coesfeld	11	14	13	186	37	39 403	284	304
35	Kreis	Recklinghausen	21	72	44	346	59	141 698	3 565	2 855
36		Steinfurt	23	28	41	672	53	76 928	238	131
37		Warendorf	19	46	44	208	165	47 937	132	649
38	Reg.-Bez.	Münster	107	233	199	1 888	449	509 480	6 873	4 457
39	Krfr. St.	Bielefeld	712	84	573	1 017	367	1 099	71	90
40	Kreis	Gütersloh	206	69	249	926	1 014	3 451	113	199
41		Herford	31 348	27	759	8 364	342	802	42	36
42		Höxter	15	24 312	1 172	262	3 011	394	51	30
43	Kreis	Lippe	3 823	3 123	41 755	2 225	3 023	1 178	75	71
44		Minden-Lübbecke	2 253	30	366	50 001	184	667	47	58
45		Paderborn	30	858	349	682	53 004	1 390	184	152
46	Reg.-Bez.	Detmold	38 387	28 503	45 223	63 477	60 945	8 981	583	636
47	Krfr. St.	Bochum	9	36	24	174	30	5 025	68 842	1 092
48		Dortmund	22	66	55	250	71	5 449	3 213	103 108
49		Hagen	12	15	21	168	17	430	732	973
50		Hamm	5	21	24	109	34	2 360	122	642
51		Herne	7	17	11	142	10	3 942	4 366	338
52	Kreis	Ennepe-Ruhr-Kreis	14	34	33	146	27	853	7 913	1 673
53		Hochsauerlandkreis	5	353	28	316	1 965	1 407	452	2 049
54		Märkischer Kreis	28	30	19	290	49	1 445	907	3 035
55		Olpe	-	7	3	66	14	225	145	65
56	Kreis	Siegen-Wittgenstein	3	10	10	129	9	238	111	68
57		Soest	28	75	64	338	2 068	3 027	380	2 314
58		Unna	14	45	22	187	151	6 935	1 066	13 449
59	Reg.-Bez.	Arnsberg	147	709	314	2 315	4 445	31 336	88 249	128 806
60	Nordrhein-Westfalen		38 737	29 797	45 947	69 551	66 173	566 280	101 448	135 142
61	Niedersachsen		469	4 062	1 186	16 749	1 117	14 552	541	327
62	Hessen		21	2 211	87	324	260	965	245	174
63	Rheinland-Pfalz		5	32	22	114	26	574	213	102
64	Übriges Bundesgebiet		138	396	223	865	244	2 436	563	505
65	Ausland		43	49	33	132	66	1 521	199	192
66	Unbekannt		-	-	-	-	-	-	-	-
67	Insgesamt		39 413	36 547	47 498	87 735	67 886	586 328	103 209	136 442

ohne Stundenfälle) 2002 nach Einzugsgebieten

Verwaltungsbezirk													Lfd. Nr.
Hagen	Hamm	Herne	Ennepe-Ruhr-Kreis	Hochsauerlandkreis	Märkischer Kreis	Olpe	Siegen-Wittgenstein	Soest	Unna	Reg.-Bez. Arnsberg	Nordrhein-Westfalen		
52	24	53	130	194	57	10	47	178	23	223	131 549	1	
17	29	67	67	96	54	3	32	87	33	160	113 466	2	
83	89	387	351	111	83	8	33	141	37	328	138 726	3	
8	8	26	51	56	15	3	13	18	5	54	53 497	4	
27	9	5	33	49	57	1	10	7	7	152	58 141	5	
12	10	87	34	53	20	3	11	8	7	101	38 752	6	
13	27	226	36	25	36	-	10	13	4	80	50 468	7	
47	18	7	246	47	66	-	12	29	8	70	27 796	8	
42	11	5	58	20	25	4	8	16	5	82	34 865	9	
454	52	68	3 177	124	172	14	37	161	29	189	73 596	10	
27	13	97	33	107	45	8	16	21	22	169	63 320	11	
91	39	100	892	131	89	7	44	33	14	236	112 306	12	
21	16	21	54	70	72	7	52	14	18	147	87 947	13	
8	12	14	37	41	25	3	24	19	9	119	66 122	14	
28	45	103	78	106	67	5	29	20	24	191	95 548	15	
930	402	1 266	5 277	1 230	883	76	378	765	245	2 301	1 146 099	16	
8	8	5	20	45	10	4	23	21	6	62	44 596	17	
17	12	12	20	52	38	3	23	9	8	54	62 433	18	
46	54	27	128	177	122	35	120	45	27	220	183 431	19	
23	4	17	35	20	20	4	14	11	3	46	34 459	20	
4	14	9	21	60	20	2	13	6	4	59	55 719	21	
4	7	9	22	52	19	-	17	31	3	48	58 066	22	
22	11	13	57	127	30	3	54	7	7	96	85 492	23	
11	4	5	28	50	18	5	23	7	8	35	38 052	24	
10	6	5	17	36	32	4	30	23	3	63	49 439	25	
152	23	17	404	204	901	473	1 016	20	13	112	57 829	26	
34	14	10	60	144	138	10	41	9	4	142	53 031	27	
29	36	31	33	150	98	28	146	17	8	86	102 163	28	
360	193	160	845	1 117	1 446	571	1 520	206	94	1 023	824 710	29	
17	19	274	29	57	48	3	18	46	6	75	27 904	30	
133	55	2 029	175	87	98	2	21	127	33	161	73 184	31	
57	126	35	35	160	73	3	41	49	36	248	52 567	32	
66	151	160	27	107	167	8	60	28	37	411	74 645	33	
104	501	183	70	104	74	3	28	41	1 390	299	43 348	34	
295	158	6 678	381	248	661	9	80	164	1 126	610	165 300	35	
235	119	26	34	119	285	2	41	22	23	932	79 676	36	
54	5 608	106	29	180	159	1	26	2 025	101	1 816	59 209	37	
961	6 737	9 491	780	1 062	1 565	31	315	2 502	2 752	4 552	575 833	38	
7	85	21	24	133	40	2	37	41	24	79 069	81 170	39	
23	204	45	24	249	70	2	38	1 827	16	50 948	57 549	40	
6	44	8	5	167	74	4	16	56	6	44 258	45 756	41	
10	24	4	9	316	86	2	10	63	11	28 967	30 165	42	
21	72	31	29	200	64	4	21	135	21	59 073	61 383	43	
4	24	12	15	256	58	-	13	110	21	53 366	54 918	44	
286	86	12	37	684	144	4	17	1 529	33	56 493	61 554	45	
357	539	133	143	2 005	536	18	152	3 761	132	372 174	392 495	46	
200	36	6 540	4 012	130	159	16	29	135	118	318	90 298	47	
1 765	333	1 231	2 136	386	1 447	19	84	298	9 203	567	131 854	48	
39 529	74	126	2 166	105	1 762	20	23	161	390	251	48 523	49	
72	38 337	34	30	134	121	2	31	413	377	245	43 290	50	
57	26	31 803	181	67	57	2	22	41	15	208	42 347	51	
10 870	90	1 012	46 823	177	1 237	11	43	82	194	293	81 236	52	
198	1 009	93	68	47 813	1 792	1 015	588	4 027	414	2 845	64 978	53	
6 919	575	154	1 082	1 282	78 078	2 098	582	2 086	2 148	448	106 507	54	
100	42	17	39	1 082	2 089	20 426	4 178	61	15	97	30 058	55	
105	50	11	64	835	841	573	51 167	91	6	181	55 654	56	
143	3 917	57	103	2 353	540	2	84	52 515	1 057	2 981	70 513	57	
1 186	6 187	504	536	384	2 614	2	79	1 479	61 552	493	98 326	58	
61 144	50 676	41 582	57 240	54 748	90 737	24 186	56 910	61 389	75 489	8 927	863 584	59	
63 752	58 547	52 632	64 285	60 162	95 167	24 882	59 275	68 623	78 712	388 977	3 802 721	60	
140	297	128	285	749	451	22	175	140	123	24 806	47 146	61	
67	133	48	178	2 162	691	46	4 626	94	43	3 104	16 021	62	
64	58	75	106	304	767	236	7 084	32	47	284	35 516	63	
168	278	188	365	951	390	63	381	231	187	2 681	19 508	64	
75	86	34	57	218	151	30	54	67	77	491	13 603	65	
-	-	-	-	-	-	-	-	-	-	-	-	66	
64 266	59 399	53 105	65 276	64 546	97 617	25 279	71 595	69 187	79 189	420 343	3 934 515	67	

4. Aus Krankenhäusern entlassene oder verstorbene Patientinnen und Patienten (einschl. Stundenfällen) 2002 nach dem Wohnort sowie nach Altersgruppen und Diagnosen

Krankheitsart (Positionsnummer) ¹⁾ a = männlich b = weiblich	Entlassene oder verstorbene Patientinnen und Patienten								
	ins- gesamt	davon im Alter von ... bis unter ... Jahren						75 und mehr	un- bekannt
		0 – 15	15 – 25	25 – 40	40 – 65	65 – 75			
kreisfreie Stadt Düsseldorf									
Bestimmte infektiöse und parasitäre Krankheiten (A00 – B99)	a	1 563	352	106	305	446	184	170	–
	b	1 638	314	149	239	340	200	396	–
Neubildungen (C00 – D48)	a	7 710	263	111	431	3 033	2 481	1 391	–
	b	9 795	76	199	836	4 573	2 104	2 007	–
Krankheiten des Blutes und der blutbildenden Organe sowie bestimmte Störungen mit Beteiligung des Immunsystems (D50 – D89)	a	387	42	7	75	96	87	80	–
	b	717	26	48	162	119	128	234	–
Endokrine, Ernährungs- und Stoffwechselkrankheiten (E00 – E90)	a	1 399	145	35	111	533	333	242	–
	b	2 323	147	44	263	728	419	722	–
Psychische und Verhaltensstörungen (F00 – F99)	a	4 185	121	379	1 411	1 809	246	219	–
	b	3 741	79	418	1 001	1 247	313	683	–
Krankheiten des Nervensystems (G00 – G99)	a	2 396	133	65	289	975	504	430	–
	b	2 420	114	83	204	665	404	950	–
Krankheiten des Auges und der Augenanhangsgebilde (H00 – H59)	a	1 164	69	24	84	329	318	340	–
	b	1 814	39	33	72	342	408	920	–
Krankheiten des Ohres und des Warzenfortsatzes (H60 – H95)	a	555	93	29	107	215	77	34	–
	b	618	82	27	107	230	100	72	–
Krankheiten des Kreislaufsystems (I00 – I99)	a	13 659	68	81	517	5 291	4 524	3 177	1
	b	11 057	47	81	372	2 798	2 632	5 127	–
Krankheiten des Atmungssystems (J00 – J99)	a	4 959	1 276	311	711	1 204	718	739	–
	b	4 437	1 044	420	623	844	477	1 029	–
Krankheiten des Verdauungssystems (K00 – K93)	a	6 722	454	287	925	2 717	1 336	1 003	–
	b	7 203	358	397	940	2 145	1 354	2 009	–
Krankheiten der Haut und der Unterhaut (L00 – L99)	a	1 201	97	126	322	408	154	94	–
	b	1 183	86	115	214	353	141	274	–
Krankheiten des Muskel-Skelett-Systems und des Bindegewebes (M00 – M99)	a	3 666	85	158	655	1 700	691	377	–
	b	5 484	109	177	469	2 195	1 313	1 221	–
Krankheiten des Urogenitalsystems (N00 – N99)	a	2 846	240	109	328	992	706	471	–
	b	4 993	106	400	1 247	1 789	616	835	–
Schwangerschaft, Geburt und Wochenbett (O00 – O99)	b	8 255	7	1 553	6 404	291	–	–	–
Bestimmte Zustände, die ihren Ursprung in der Perinatalperiode haben (P00 – P96)	a	585	582	1	–	2	–	–	–
	b	518	499	2	15	2	–	–	–
Angeborene Fehlbildungen, Deformitäten und Chromosomenanomalien (Q00 – Q99)	a	482	354	33	50	24	13	8	–
	b	424	186	50	70	82	13	23	–
Symptome und abnorme klinische und Laborbefunde, die anderenorts nicht klassifiziert sind (R00 – R99)	a	1 675	354	60	189	443	301	328	–
	b	2 347	301	229	339	526	288	664	–
Verletzungen, Vergiftungen und bestimmte andere Folgen äußerer Ursachen (S00 – T98)	a	6 075	881	673	1 318	1 912	671	620	–
	b	7 002	588	330	708	1 683	1 015	2 678	–
Faktoren, die den Gesundheitszustand beeinflussen und zur Inanspruchnahme des Gesundheitswesens führen (Z00 – Z99)	a	1 269	614	38	82	304	144	87	–
	b	1 794	598	40	237	486	279	154	–
Ohne Diagnoseangabe	a	20	2	–	–	7	4	7	–
	b	42	–	–	–	11	7	23	1
Insgesamt	a	62 518	6 225	2 633	7 910	22 440	13 492	9 817	1
	b	77 805	4 806	4 795	14 522	21 449	12 211	20 021	1

1) Internationale statistische Klassifikation der Krankheiten und verwandter Gesundheitsprobleme (ICD-10)

Noch: 4. Aus Krankenhäusern entlassene oder verstorbene Patientinnen und Patienten (einschl. Stundenfällen) 2002 nach dem Wohnort sowie nach Altersgruppen und Diagnosen

Krankheitsart (Positionsnummer) ¹⁾ a = männlich b = weiblich	Entlassene oder verstorbene Patientinnen und Patienten								
	ins- gesamt	davon im Alter von ... bis unter ... Jahren						75 und mehr	un- bekannt
		0 – 15	15 – 25	25 – 40	40 – 65	65 – 75			
kreisfreie Stadt Duisburg									
Bestimmte infektiöse und parasitäre Krankheiten (A00 – B99)	a	1 526	518	92	220	330	177	189	–
	b	1 588	475	117	152	277	179	388	–
Neubildungen (C00 – D48)	a	6 807	97	59	231	2 613	2 424	1 383	–
	b	7 022	99	68	546	3 007	1 658	1 644	–
Krankheiten des Blutes und der blutbildenden Organe sowie bestimmte Störungen mit Beteiligung des Immunsystems (D50 – D89)	a	311	62	22	25	60	71	71	–
	b	419	41	16	34	81	76	171	–
Endokrine, Ernährungs- und Stoffwechselkrankheiten (E00 – E90)	a	1 019	93	29	89	370	218	220	–
	b	1 885	106	43	196	532	339	669	–
Psychische und Verhaltensstörungen (F00 – F99)	a	3 878	211	372	1 304	1 614	199	178	–
	b	3 160	138	306	823	1 156	294	443	–
Krankheiten des Nervensystems (G00 – G99)	a	2 742	182	95	285	1 196	583	401	–
	b	2 348	180	114	226	702	392	734	–
Krankheiten des Auges und der Augenanhangsgebilde (H00 – H59)	a	746	44	13	63	224	214	188	–
	b	1 223	37	17	49	203	324	593	–
Krankheiten des Ohres und des Warzenfortsatzes (H60 – H95)	a	560	102	32	114	212	78	22	–
	b	597	98	30	88	223	77	81	–
Krankheiten des Kreislaufsystems (I00 – I99)	a	10 228	72	93	412	4 051	3 396	2 204	–
	b	9 647	50	88	261	2 520	2 525	4 203	–
Krankheiten des Atmungssystems (J00 – J99)	a	4 890	1 661	231	487	963	815	733	–
	b	3 838	1 218	291	364	628	431	906	–
Krankheiten des Verdauungssystems (K00 – K93)	a	6 103	538	321	838	2 394	1 201	811	–
	b	6 619	437	463	686	2 003	1 265	1 765	–
Krankheiten der Haut und der Unterhaut (L00 – L99)	a	961	129	126	221	331	90	64	–
	b	931	110	96	163	261	122	179	–
Krankheiten des Muskel-Skelett-Systems und des Bindegewebes (M00 – M99)	a	3 744	110	170	592	1 745	789	338	–
	b	4 993	103	163	469	1 923	1 370	965	–
Krankheiten des Urogenitalsystems (N00 – N99)	a	2 763	186	121	317	929	676	534	–
	b	4 245	184	406	948	1 403	620	684	–
Schwangerschaft, Geburt und Wochenbett (O00 – O99)	b	6 553	2	2 008	4 391	152	–	–	–
Bestimmte Zustände, die ihren Ursprung in der Perinatalperiode haben (P00 – P96)	a	602	602	–	–	–	–	–	–
	b	419	412	–	4	–	–	3	–
Angeborene Fehlbildungen, Deformitäten und Chromosomenanomalien (Q00 – Q99)	a	429	316	38	29	37	4	5	–
	b	345	188	50	37	39	20	11	–
Symptome und abnorme klinische und Laborbefunde, die anderenorts nicht klassifiziert sind (R00 – R99)	a	1 450	243	99	178	414	255	261	–
	b	1 890	275	176	213	433	279	514	–
Verletzungen, Vergiftungen und bestimmte andere Folgen äußerer Ursachen (S00 – T98)	a	5 350	1 007	704	1 098	1 509	552	480	–
	b	5 360	653	314	433	1 193	904	1 863	–
Faktoren, die den Gesundheitszustand beeinflussen und zur Inanspruchnahme des Gesundheitswesens führen (Z00 – Z99)	a	886	130	44	160	341	153	58	–
	b	1 307	124	64	225	529	235	130	–
Ohne Diagnoseangabe	a	14	2	–	–	5	5	2	–
	b	52	1	–	–	8	23	20	–
Insgesamt	a	55 009	6 305	2 661	6 663	19 338	11 900	8 142	–
	b	64 441	4 931	4 830	10 308	17 273	11 133	15 966	–

**Noch: 4. Aus Krankenhäusern entlassene oder verstorbene Patientinnen und Patienten
(einschl. Stundenfällen) 2002 nach dem Wohnort sowie nach Altersgruppen und Diagnosen**

Krankheitsart (Positionsnummer) ¹⁾ a = männlich b = weiblich	Entlassene oder verstorbene Patientinnen und Patienten								
	ins- gesamt	davon im Alter von ... bis unter ... Jahren						75 und mehr	un- bekannt
		0 – 15	15 – 25	25 – 40	40 – 65	65 – 75			
kreisfreie Stadt Essen									
Bestimmte infektiöse und parasitäre Krankheiten (A00 – B99)	a	1 464	359	110	251	366	184	194	–
	b	1 687	334	139	193	337	203	481	–
Neubildungen (C00 – D48)	a	9 820	109	92	374	3 877	3 416	1 952	–
	b	10 304	100	94	732	4 281	2 651	2 446	–
Krankheiten des Blutes und der blutbildenden Organe sowie bestimmte Störungen mit Beteiligung des Immunsystems (D50 – D89)	a	345	37	8	33	78	77	112	–
	b	740	19	27	40	176	149	329	–
Endokrine, Ernährungs- und Stoffwechselkrankheiten (E00 – E90)	a	1 173	69	41	93	444	297	229	–
	b	2 215	76	63	212	658	396	810	–
Psychische und Verhaltensstörungen (F00 – F99)	a	4 269	123	380	1 488	1 831	214	233	–
	b	3 993	92	344	894	1 460	366	836	1
Krankheiten des Nervensystems (G00 – G99)	a	3 643	157	116	406	1 812	703	449	–
	b	2 916	112	118	337	989	533	827	–
Krankheiten des Auges und der Augenanhangsgebilde (H00 – H59)	a	1 184	37	21	56	328	347	395	–
	b	2 318	43	18	73	359	571	1 254	–
Krankheiten des Ohres und des Warzenfortsatzes (H60 – H95)	a	565	88	21	92	256	67	41	–
	b	714	96	38	95	272	123	90	–
Krankheiten des Kreislaufsystems (I00 – I99)	a	14 447	41	89	521	5 798	4 754	3 244	–
	b	12 887	38	86	362	3 016	3 304	6 081	–
Krankheiten des Atmungssystems (J00 – J99)	a	4 438	917	249	502	1 082	859	829	–
	b	4 088	670	361	439	839	523	1 256	–
Krankheiten des Verdauungssystems (K00 – K93)	a	7 236	386	372	989	2 905	1 588	996	–
	b	8 707	396	664	951	2 714	1 521	2 461	–
Krankheiten der Haut und der Unterhaut (L00 – L99)	a	1 219	132	136	256	424	158	113	–
	b	1 281	96	112	220	374	154	325	–
Krankheiten des Muskel-Skelett-Systems und des Bindegewebes (M00 – M99)	a	4 244	85	187	626	2 049	851	446	–
	b	6 445	96	159	531	2 473	1 732	1 454	–
Krankheiten des Urogenitalsystems (N00 – N99)	a	2 968	119	99	327	1 047	764	612	–
	b	5 192	119	401	1 018	1 981	755	918	–
Schwangerschaft, Geburt und Wochenbett (O00 – O99)	b	6 833	2	1 748	4 880	202	–	1	–
Bestimmte Zustände, die ihren Ursprung in der Perinatalperiode haben (P00 – P96)	a	365	363	–	1	–	–	1	–
	b	333	318	2	12	–	–	1	–
Angeborene Fehlbildungen, Deformitäten und Chromosomenanomalien (Q00 – Q99)	a	396	278	30	27	36	13	12	–
	b	484	210	64	65	104	23	18	–
Symptome und abnorme klinische und Laborbefunde, die anderenorts nicht klassifiziert sind (R00 – R99)	a	1 727	320	90	174	483	314	346	–
	b	2 407	282	192	297	587	324	725	–
Verletzungen, Vergiftungen und bestimmte andere Folgen äußerer Ursachen (S00 – T98)	a	5 474	734	674	1 140	1 680	687	559	–
	b	6 274	499	336	514	1 388	1 014	2 523	–
Faktoren, die den Gesundheitszustand beeinflussen und zur Inanspruchnahme des Gesundheitswesens führen (Z00 – Z99)	a	965	76	63	110	353	274	89	–
	b	2 029	66	36	184	992	524	227	–
Ohne Diagnoseangabe	a	19	1	2	–	3	9	4	–
	b	25	–	–	–	5	6	14	–
Insgesamt	a	65 961	4 431	2 780	7 466	24 852	15 576	10 856	–
	b	81 872	3 664	5 002	12 049	23 207	14 872	23 077	1

Noch: 4. Aus Krankenhäusern entlassene oder verstorbene Patientinnen und Patienten (einschl. Stundenfällen) 2002 nach dem Wohnort sowie nach Altersgruppen und Diagnosen

Krankheitsart (Positionsnummer) ¹⁾ a = männlich b = weiblich	Entlassene oder verstorbene Patientinnen und Patienten								
	ins- gesamt	davon im Alter von ... bis unter ... Jahren						75 und mehr	un- bekannt
		0 – 15	15 – 25	25 – 40	40 – 65	65 – 75			
kreisfreie Stadt Krefeld									
Bestimmte infektiöse und parasitäre Krankheiten (A00 – B99)	a	590	136	37	125	174	79	39	–
	b	605	118	58	82	126	69	152	–
Neubildungen (C00 – D48)	a	3 164	56	47	126	1 366	1 051	518	–
	b	3 350	101	40	268	1 539	714	688	–
Krankheiten des Blutes und der blutbildenden Organe sowie bestimmte Störungen mit Beteiligung des Immunsystems (D50 – D89)	a	176	45	7	7	48	43	26	–
	b	313	109	6	22	43	35	98	–
Endokrine, Ernährungs- und Stoffwechselkrankheiten (E00 – E90)	a	596	30	30	55	268	130	83	–
	b	1 129	25	19	133	391	229	332	–
Psychische und Verhaltensstörungen (F00 – F99)	a	2 077	50	208	648	957	115	99	–
	b	1 844	53	147	403	749	196	296	–
Krankheiten des Nervensystems (G00 – G99)	a	1 532	103	66	177	676	327	183	–
	b	1 305	110	59	122	427	212	375	–
Krankheiten des Auges und der Augenanhangsgebilde (H00 – H59)	a	1 002	30	12	39	277	315	329	–
	b	1 590	28	9	48	304	391	810	–
Krankheiten des Ohres und des Warzenfortsatzes (H60 – H95)	a	523	50	49	95	236	69	24	–
	b	609	44	54	107	261	69	74	–
Krankheiten des Kreislaufsystems (I00 – I99)	a	5 317	31	58	238	2 143	1 718	1 129	–
	b	4 917	28	53	182	1 289	1 168	2 197	–
Krankheiten des Atmungssystems (J00 – J99)	a	2 431	748	163	278	551	396	295	–
	b	2 172	573	203	264	402	240	490	–
Krankheiten des Verdauungssystems (K00 – K93)	a	2 955	295	195	439	1 130	541	355	–
	b	3 285	269	322	371	968	508	847	–
Krankheiten der Haut und der Unterhaut (L00 – L99)	a	458	50	54	131	130	52	41	–
	b	471	43	52	80	130	61	105	–
Krankheiten des Muskel-Skelett-Systems und des Bindegewebes (M00 – M99)	a	1 806	45	87	315	868	343	148	–
	b	2 447	43	93	234	1 036	556	485	–
Krankheiten des Urogenitalsystems (N00 – N99)	a	1 342	120	53	186	422	319	242	–
	b	1 974	73	169	397	747	282	306	–
Schwangerschaft, Geburt und Wochenbett (O00 – O99)	b	3 013	1	880	2 030	102	–	–	–
Bestimmte Zustände, die ihren Ursprung in der Perinatalperiode haben (P00 – P96)	a	172	171	–	1	–	–	–	–
	b	161	159	1	1	–	–	–	–
Angeborene Fehlbildungen, Deformitäten und Chromosomenanomalien (Q00 – Q99)	a	247	161	17	25	32	6	6	–
	b	258	116	33	36	46	16	11	–
Symptome und abnorme klinische und Laborbefunde, die anderenorts nicht klassifiziert sind (R00 – R99)	a	918	135	56	91	300	184	152	–
	b	1 342	133	96	198	374	154	387	–
Verletzungen, Vergiftungen und bestimmte andere Folgen äußerer Ursachen (S00 – T98)	a	2 797	406	407	607	840	289	248	–
	b	3 105	314	202	293	714	453	1 129	–
Faktoren, die den Gesundheitszustand beeinflussen und zur Inanspruchnahme des Gesundheitswesens führen (Z00 – Z99)	a	976	425	18	147	241	90	55	–
	b	2 144	437	134	917	415	130	111	–
Ohne Diagnoseangabe	a	11	1	–	–	3	4	3	–
	b	14	–	–	–	1	6	7	–
Insgesamt	a	29 090	3 088	1 564	3 730	10 662	6 071	3 975	–
	b	36 048	2 777	2 630	6 188	10 064	5 489	8 900	–

**Noch: 4. Aus Krankenhäusern entlassene oder verstorbene Patientinnen und Patienten
(einschl. Stundenfällen) 2002 nach dem Wohnort sowie nach Altersgruppen und Diagnosen**

Krankheitsart (Positionsnummer) ¹⁾ a = männlich b = weiblich	Entlassene oder verstorbene Patientinnen und Patienten								
	ins- gesamt	davon im Alter von ... bis unter ... Jahren						75 und mehr	un- bekannt
		0 – 15	15 – 25	25 – 40	40 – 65	65 – 75			
kreisfreie Stadt Mönchengladbach									
Bestimmte infektiöse und parasitäre Krankheiten (A00 – B99)	a	827	365	49	126	148	78	61	–
	b	806	277	73	86	117	83	170	–
Neubildungen (C00 – D48)	a	2 764	207	44	120	1 090	865	438	–
	b	3 755	73	83	392	1 777	777	653	–
Krankheiten des Blutes und der blutbildenden Organe sowie bestimmte Störungen mit Beteiligung des Immunsystems (D50 – D89)	a	184	23	47	2	27	38	47	–
	b	224	25	8	23	55	40	73	–
Endokrine, Ernährungs- und Stoffwechselkrankheiten (E00 – E90)	a	673	41	22	65	260	154	131	–
	b	1 139	65	26	104	354	231	359	–
Psychische und Verhaltensstörungen (F00 – F99)	a	2 378	98	283	821	968	121	87	–
	b	1 853	99	255	437	672	145	245	–
Krankheiten des Nervensystems (G00 – G99)	a	1 541	103	55	208	712	304	159	–
	b	1 087	79	55	124	390	223	216	–
Krankheiten des Auges und der Augenanhangsgebilde (H00 – H59)	a	730	31	12	54	247	230	156	–
	b	969	10	7	33	242	295	382	–
Krankheiten des Ohres und des Warzenfortsatzes (H60 – H95)	a	204	47	7	23	82	34	11	–
	b	247	27	15	48	93	44	20	–
Krankheiten des Kreislaufsystems (I00 – I99)	a	5 298	44	60	229	1 978	1 744	1 243	–
	b	5 073	53	60	132	1 238	1 229	2 361	–
Krankheiten des Atmungssystems (J00 – J99)	a	2 315	741	127	225	529	346	347	–
	b	2 037	529	195	216	433	258	406	–
Krankheiten des Verdauungssystems (K00 – K93)	a	2 973	257	160	467	1 162	570	357	–
	b	3 452	245	289	427	1 092	589	810	–
Krankheiten der Haut und der Unterhaut (L00 – L99)	a	422	57	57	92	145	42	29	–
	b	440	43	57	103	121	53	63	–
Krankheiten des Muskel-Skelett-Systems und des Bindegewebes (M00 – M99)	a	1 717	60	77	277	822	321	160	–
	b	2 286	37	107	207	920	568	447	–
Krankheiten des Urogenitalsystems (N00 – N99)	a	1 544	99	54	193	575	377	246	–
	b	2 693	93	240	612	1 119	330	299	–
Schwangerschaft, Geburt und Wochenbett (O00 – O99)	b	3 484	1	1 016	2 399	68	–	–	–
Bestimmte Zustände, die ihren Ursprung in der Perinatalperiode haben (P00 – P96)	a	229	229	–	–	–	–	–	–
	b	180	177	1	1	1	–	–	–
Angeborene Fehlbildungen, Deformitäten und Chromosomenanomalien (Q00 – Q99)	a	208	133	24	27	19	5	–	–
	b	185	95	24	28	25	10	3	–
Symptome und abnorme klinische und Laborbefunde, die anderenorts nicht klassifiziert sind (R00 – R99)	a	735	147	49	95	216	116	112	–
	b	1 010	140	129	129	225	128	259	–
Verletzungen, Vergiftungen und bestimmte andere Folgen äußerer Ursachen (S00 – T98)	a	2 765	462	401	594	782	280	246	–
	b	2 868	325	212	275	620	436	1 000	–
Faktoren, die den Gesundheitszustand beeinflussen und zur Inanspruchnahme des Gesundheitswesens führen (Z00 – Z99)	a	379	68	12	49	171	56	23	–
	b	611	55	36	112	255	94	59	–
Ohne Diagnoseangabe	a	11	–	–	–	5	4	2	–
	b	15	–	–	1	2	4	8	–
Insgesamt	a	27 897	3 212	1 540	3 667	9 938	5 685	3 855	–
	b	34 414	2 448	2 888	5 889	9 819	5 537	7 833	–

Noch: 4. Aus Krankenhäusern entlassene oder verstorbene Patientinnen und Patienten (einschl. Stundenfällen) 2002 nach dem Wohnort sowie nach Altersgruppen und Diagnosen

Krankheitsart (Positionsnummer) ¹⁾ a = männlich b = weiblich	Entlassene oder verstorbene Patientinnen und Patienten								
	ins- gesamt	davon im Alter von ... bis unter ... Jahren						75 und mehr	un- bekannt
		0 – 15	15 – 25	25 – 40	40 – 65	65 – 75			
kreisfreie Stadt Mülheim an der Ruhr									
Bestimmte infektiöse und parasitäre Krankheiten (A00 – B99)	a	365	66	41	57	110	46	45	–
	b	451	69	47	45	111	52	127	–
Neubildungen (C00 – D48)	a	2 848	30	42	84	1 223	938	531	–
	b	3 108	24	28	189	1 314	837	716	–
Krankheiten des Blutes und der blutbildenden Organe sowie bestimmte Störungen mit Beteiligung des Immunsystems (D50 – D89)	a	120	8	5	12	33	36	26	–
	b	159	7	1	8	38	33	72	–
Endokrine, Ernährungs- und Stoffwechselkrankheiten (E00 – E90)	a	350	18	13	26	130	94	69	–
	b	615	13	19	48	170	117	248	–
Psychische und Verhaltensstörungen (F00 – F99)	a	1 168	36	73	405	523	57	74	–
	b	1 044	31	107	238	378	125	165	–
Krankheiten des Nervensystems (G00 – G99)	a	1 114	52	17	117	513	245	170	–
	b	869	52	24	94	262	155	282	–
Krankheiten des Auges und der Augenanhangsgebilde (H00 – H59)	a	359	11	14	11	69	102	152	–
	b	804	14	4	11	119	141	515	–
Krankheiten des Ohres und des Warzenfortsatzes (H60 – H95)	a	159	38	2	18	63	21	17	–
	b	218	20	9	25	100	25	39	–
Krankheiten des Kreislaufsystems (I00 – I99)	a	3 589	7	26	132	1 389	1 126	909	–
	b	3 508	8	20	102	844	826	1 708	–
Krankheiten des Atmungssystems (J00 – J99)	a	1 289	226	77	149	334	256	247	–
	b	1 109	169	111	144	229	139	317	–
Krankheiten des Verdauungssystems (K00 – K93)	a	2 265	145	137	295	865	454	369	–
	b	2 739	148	242	337	835	450	727	–
Krankheiten der Haut und der Unterhaut (L00 – L99)	a	310	23	33	86	112	32	24	–
	b	294	25	20	46	83	54	66	–
Krankheiten des Muskel-Skelett-Systems und des Bindegewebes (M00 – M99)	a	1 320	31	52	181	606	324	126	–
	b	1 842	24	37	149	734	514	384	–
Krankheiten des Urogenitalsystems (N00 – N99)	a	892	24	33	105	346	206	178	–
	b	1 406	22	130	305	518	218	213	–
Schwangerschaft, Geburt und Wochenbett (O00 – O99)	b	1 820	–	353	1 417	48	2	–	–
Bestimmte Zustände, die ihren Ursprung in der Perinatalperiode haben (P00 – P96)	a	110	110	–	–	–	–	–	–
	b	81	80	1	–	–	–	–	–
Angeborene Fehlbildungen, Deformitäten und Chromosomenanomalien (Q00 – Q99)	a	104	58	9	13	15	8	1	–
	b	105	54	10	18	12	6	5	–
Symptome und abnorme klinische und Laborbefunde, die anderenorts nicht klassifiziert sind (R00 – R99)	a	358	59	21	42	105	70	61	–
	b	478	32	39	74	142	75	116	–
Verletzungen, Vergiftungen und bestimmte andere Folgen äußerer Ursachen (S00 – T98)	a	1 506	239	167	323	414	197	166	–
	b	1 690	150	100	122	402	274	642	–
Faktoren, die den Gesundheitszustand beeinflussen und zur Inanspruchnahme des Gesundheitswesens führen (Z00 – Z99)	a	179	17	13	24	72	33	20	–
	b	354	5	6	45	179	94	25	–
Ohne Diagnoseangabe	a	6	1	–	–	–	3	2	–
	b	13	–	–	–	2	4	7	–
Insgesamt	a	18 411	1 199	775	2 080	6 922	4 248	3 187	–
	b	22 707	947	1 308	3 417	6 520	4 141	6 374	–

**Noch: 4. Aus Krankenhäusern entlassene oder verstorbene Patientinnen und Patienten
(einschl. Stundenfällen) 2002 nach dem Wohnort sowie nach Altersgruppen und Diagnosen**

Krankheitsart (Positionsnummer) ¹⁾ a = männlich b = weiblich	Entlassene oder verstorbene Patientinnen und Patienten								
	ins- gesamt	davon im Alter von ... bis unter ... Jahren						75 und mehr	un- bekannt
		0 – 15	15 – 25	25 – 40	40 – 65	65 – 75			
kreisfreie Stadt Oberhausen									
Bestimmte infektiöse und parasitäre Krankheiten (A00 – B99)	a	603	192	33	118	159	58	43	–
	b	584	150	63	72	110	77	112	–
Neubildungen (C00 – D48)	a	3 454	71	30	108	1 327	1 279	639	–
	b	3 953	80	29	274	1 818	959	793	–
Krankheiten des Blutes und der blutbildenden Organe sowie bestimmte Störungen mit Beteiligung des Immunsystems (D50 – D89)	a	164	23	32	28	39	27	15	–
	b	208	11	33	20	43	36	65	–
Endokrine, Ernährungs- und Stoffwechselkrankheiten (E00 – E90)	a	449	53	17	32	179	93	75	–
	b	908	44	33	98	258	170	305	–
Psychische und Verhaltensstörungen (F00 – F99)	a	1 541	69	126	447	749	74	76	–
	b	1 210	44	112	297	447	112	198	–
Krankheiten des Nervensystems (G00 – G99)	a	1 336	116	37	144	646	254	139	–
	b	1 013	72	45	101	329	170	296	–
Krankheiten des Auges und der Augenanhangsgebilde (H00 – H59)	a	326	21	6	20	99	97	83	–
	b	556	12	9	23	93	102	317	–
Krankheiten des Ohres und des Warzenfortsatzes (H60 – H95)	a	227	56	13	30	86	29	13	–
	b	242	54	23	32	80	29	24	–
Krankheiten des Kreislaufsystems (I00 – I99)	a	5 357	28	24	223	2 210	1 810	1 062	–
	b	4 903	17	44	171	1 231	1 258	2 182	–
Krankheiten des Atmungssystems (J00 – J99)	a	1 944	578	92	181	418	341	334	–
	b	1 635	428	137	154	323	195	398	–
Krankheiten des Verdauungssystems (K00 – K93)	a	2 589	183	161	382	1 073	488	302	–
	b	2 855	170	242	357	897	462	727	–
Krankheiten der Haut und der Unterhaut (L00 – L99)	a	381	62	27	84	121	51	36	–
	b	415	59	45	57	122	58	74	–
Krankheiten des Muskel-Skelett-Systems und des Bindegewebes (M00 – M99)	a	1 891	69	84	326	933	366	113	–
	b	2 389	32	91	208	1 051	572	435	–
Krankheiten des Urogenitalsystems (N00 – N99)	a	1 148	88	44	164	447	252	153	–
	b	1 785	36	166	424	643	243	273	–
Schwangerschaft, Geburt und Wochenbett (O00 – O99)	b	2 597	4	756	1 776	61	–	–	–
Bestimmte Zustände, die ihren Ursprung in der Perinatalperiode haben (P00 – P96)	a	352	350	–	–	–	1	1	–
	b	313	311	–	2	–	–	–	–
Angeborene Fehlbildungen, Deformitäten und Chromosomenanomalien (Q00 – Q99)	a	152	112	13	13	9	3	2	–
	b	161	103	17	19	17	1	4	–
Symptome und abnorme klinische und Laborbefunde, die anderenorts nicht klassifiziert sind (R00 – R99)	a	433	102	27	43	126	75	60	–
	b	527	91	47	75	135	66	113	–
Verletzungen, Vergiftungen und bestimmte andere Folgen äußerer Ursachen (S00 – T98)	a	2 224	470	298	427	634	218	177	–
	b	2 211	314	131	197	474	359	736	–
Faktoren, die den Gesundheitszustand beeinflussen und zur Inanspruchnahme des Gesundheitswesens führen (Z00 – Z99)	a	385	23	19	54	171	95	23	–
	b	514	22	24	58	254	107	49	–
Ohne Diagnoseangabe	a	9	–	–	–	2	4	3	–
	b	14	–	–	–	1	5	8	–
Insgesamt	a	24 965	2 666	1 083	2 824	9 428	5 615	3 349	–
	b	28 993	2 054	2 047	4 415	8 387	4 981	7 109	–

Noch: 4. Aus Krankenhäusern entlassene oder verstorbene Patientinnen und Patienten (einschl. Stundenfällen) 2002 nach dem Wohnort sowie nach Altersgruppen und Diagnosen

Krankheitsart (Positionsnummer) ¹⁾ a = männlich b = weiblich	Entlassene oder verstorbene Patientinnen und Patienten								
	ins- gesamt	davon im Alter von ... bis unter ... Jahren						75 und mehr	un- bekannt
		0 – 15	15 – 25	25 – 40	40 – 65	65 – 75			
kreisfreie Stadt Remscheid									
Bestimmte infektiöse und parasitäre Krankheiten (A00 – B99)	a	306	59	25	60	67	38	57	–
	b	366	39	47	53	73	39	115	–
Neubildungen (C00 – D48)	a	1 701	58	14	49	709	522	349	–
	b	1 994	30	22	158	928	429	427	–
Krankheiten des Blutes und der blutbildenden Organe sowie bestimmte Störungen mit Beteiligung des Immunsystems (D50 – D89)	a	99	7	19	6	18	19	30	–
	b	148	9	19	9	29	38	44	–
Endokrine, Ernährungs- und Stoffwechselkrankheiten (E00 – E90)	a	293	62	10	24	110	47	40	–
	b	495	80	13	38	146	88	130	–
Psychische und Verhaltensstörungen (F00 – F99)	a	1 012	43	117	288	452	55	57	–
	b	1 003	30	117	212	374	90	180	–
Krankheiten des Nervensystems (G00 – G99)	a	608	48	31	68	257	122	82	–
	b	550	52	31	55	135	104	173	–
Krankheiten des Auges und der Augenanhangsgebilde (H00 – H59)	a	163	15	6	14	53	39	36	–
	b	208	12	3	11	51	52	79	–
Krankheiten des Ohres und des Warzenfortsatzes (H60 – H95)	a	125	17	8	18	52	23	7	–
	b	157	12	12	23	66	24	20	–
Krankheiten des Kreislaufsystems (I00 – I99)	a	2 551	17	16	110	1 079	824	505	–
	b	2 197	6	23	86	679	528	875	–
Krankheiten des Atmungssystems (J00 – J99)	a	860	195	56	96	203	143	167	–
	b	722	148	93	87	133	96	165	–
Krankheiten des Verdauungssystems (K00 – K93)	a	1 592	108	105	230	684	295	170	–
	b	1 620	86	176	231	501	234	392	–
Krankheiten der Haut und der Unterhaut (L00 – L99)	a	263	22	37	75	70	36	23	–
	b	278	21	40	60	74	33	50	–
Krankheiten des Muskel-Skelett-Systems und des Bindegewebes (M00 – M99)	a	1 135	17	42	195	617	192	71	1
	b	1 473	20	65	132	648	325	283	–
Krankheiten des Urogenitalsystems (N00 – N99)	a	527	75	18	79	185	98	72	–
	b	871	28	95	210	343	80	115	–
Schwangerschaft, Geburt und Wochenbett (O00 – O99)	b	1 732	1	556	1 137	37	–	1	–
Bestimmte Zustände, die ihren Ursprung in der Perinatalperiode haben (P00 – P96)	a	117	117	–	–	–	–	–	–
	b	109	108	–	1	–	–	–	–
Angeborene Fehlbildungen, Deformitäten und Chromosomenanomalien (Q00 – Q99)	a	132	110	8	8	4	2	–	–
	b	96	63	6	14	10	–	3	–
Symptome und abnorme klinische und Laborbefunde, die anderenorts nicht klassifiziert sind (R00 – R99)	a	338	23	18	42	124	66	65	–
	b	484	19	63	61	108	56	177	–
Verletzungen, Vergiftungen und bestimmte andere Folgen äußerer Ursachen (S00 – T98)	a	1 254	200	172	249	407	128	98	–
	b	1 300	145	103	121	294	150	487	–
Faktoren, die den Gesundheitszustand beeinflussen und zur Inanspruchnahme des Gesundheitswesens führen (Z00 – Z99)	a	177	13	9	18	67	48	22	–
	b	353	12	23	53	164	70	31	–
Ohne Diagnoseangabe	a	2	–	–	–	–	2	–	–
	b	6	–	–	–	3	1	2	–
Insgesamt	a	13 255	1 206	711	1 629	5 158	2 699	1 851	1
	b	16 162	921	1 507	2 752	4 796	2 437	3 749	–

Anmerkung S. 172

**Noch: 4. Aus Krankenhäusern entlassene oder verstorbene Patientinnen und Patienten
(einschl. Stundenfällen) 2002 nach dem Wohnort sowie nach Altersgruppen und Diagnosen**

Krankheitsart (Positionsnummer) ¹⁾ a = männlich b = weiblich	Entlassene oder verstorbene Patientinnen und Patienten								
	ins- gesamt	davon im Alter von ... bis unter ... Jahren						75 und mehr	un- bekannt
		0 – 15	15 – 25	25 – 40	40 – 65	65 – 75			
kreisfreie Stadt Solingen									
Bestimmte infektiöse und parasitäre Krankheiten (A00 – B99)	a	446	149	35	64	101	52	45	–
	b	493	128	40	69	76	53	127	–
Neubildungen (C00 – D48)	a	2 185	40	23	72	850	814	386	–
	b	2 434	24	28	180	1 133	585	484	–
Krankheiten des Blutes und der blutbildenden Organe sowie bestimmte Störungen mit Beteiligung des Immunsystems (D50 – D89)	a	101	43	1	10	15	15	17	–
	b	152	5	9	20	34	19	65	–
Endokrine, Ernährungs- und Stoffwechselkrankheiten (E00 – E90)	a	378	49	5	41	156	85	42	–
	b	582	36	17	88	209	98	134	–
Psychische und Verhaltensstörungen (F00 – F99)	a	952	59	80	256	454	58	45	–
	b	795	52	96	172	255	70	150	–
Krankheiten des Nervensystems (G00 – G99)	a	925	51	29	116	430	196	103	–
	b	746	44	43	72	268	142	177	–
Krankheiten des Auges und der Augenanhangsgebilde (H00 – H59)	a	283	20	2	23	83	85	70	–
	b	483	14	17	17	93	115	227	–
Krankheiten des Ohres und des Warzenfortsatzes (H60 – H95)	a	209	32	11	39	94	22	11	–
	b	207	21	11	29	87	37	22	–
Krankheiten des Kreislaufsystems (I00 – I99)	a	3 348	22	22	114	1 404	1 041	745	–
	b	3 013	16	23	117	739	763	1 355	–
Krankheiten des Atmungssystems (J00 – J99)	a	1 248	382	66	134	257	210	199	–
	b	1 145	301	82	116	177	140	329	–
Krankheiten des Verdauungssystems (K00 – K93)	a	1 806	98	90	251	748	381	238	–
	b	1 924	75	140	247	637	337	488	–
Krankheiten der Haut und der Unterhaut (L00 – L99)	a	355	43	31	85	134	32	30	–
	b	325	32	41	59	94	34	65	–
Krankheiten des Muskel-Skelett-Systems und des Bindegewebes (M00 – M99)	a	887	30	41	154	403	163	96	–
	b	1 367	31	41	109	564	342	280	–
Krankheiten des Urogenitalsystems (N00 – N99)	a	718	54	16	98	265	173	112	–
	b	1 338	62	98	258	507	204	209	–
Schwangerschaft, Geburt und Wochenbett (O00 – O99)	b	2 027	1	465	1 514	47	–	–	–
Bestimmte Zustände, die ihren Ursprung in der Perinatalperiode haben (P00 – P96)	a	120	119	–	–	1	–	–	–
	b	127	127	–	–	–	–	–	–
Angeborene Fehlbildungen, Deformitäten und Chromosomenanomalien (Q00 – Q99)	a	146	117	4	11	6	5	3	–
	b	118	68	9	16	19	2	4	–
Symptome und abnorme klinische und Laborbefunde, die anderenorts nicht klassifiziert sind (R00 – R99)	a	469	79	36	51	124	93	86	–
	b	653	88	61	73	125	83	223	–
Verletzungen, Vergiftungen und bestimmte andere Folgen äußerer Ursachen (S00 – T98)	a	1 365	235	179	259	409	142	141	–
	b	1 585	173	104	131	320	228	629	–
Faktoren, die den Gesundheitszustand beeinflussen und zur Inanspruchnahme des Gesundheitswesens führen (Z00 – Z99)	a	344	16	10	42	147	84	45	–
	b	801	15	67	328	216	82	93	–
Ohne Diagnoseangabe	a	7	–	–	–	1	3	3	–
	b	11	–	–	–	1	3	7	–
Insgesamt	a	16 292	1 638	681	1 820	6 082	3 654	2 417	–
	b	20 326	1 313	1 392	3 615	5 601	3 337	5 068	–

Noch: 4. Aus Krankenhäusern entlassene oder verstorbene Patientinnen und Patienten (einschl. Stundenfällen) 2002 nach dem Wohnort sowie nach Altersgruppen und Diagnosen

Krankheitsart (Positionsnummer) ¹⁾ a = männlich b = weiblich	Entlassene oder verstorbene Patientinnen und Patienten								
	ins- gesamt	davon im Alter von ... bis unter ... Jahren						75 und mehr	un- bekannt
		0 – 15	15 – 25	25 – 40	40 – 65	65 – 75			
kreisfreie Stadt Wuppertal									
Bestimmte infektiöse und parasitäre Krankheiten (A00 – B99)	a	1 022	387	57	145	228	87	118	–
	b	1 150	335	87	132	181	102	313	–
Neubildungen (C00 – D48)	a	3 891	68	49	177	1 508	1 336	753	–
	b	4 501	123	50	349	2 020	993	966	–
Krankheiten des Blutes und der blutbildenden Organe sowie bestimmte Störungen mit Beteiligung des Immunsystems (D50 – D89)	a	166	28	13	14	35	38	38	–
	b	301	32	8	32	57	48	124	–
Endokrine, Ernährungs- und Stoffwechselkrankheiten (E00 – E90)	a	675	63	23	49	259	152	129	–
	b	1 130	67	27	117	313	166	440	–
Psychische und Verhaltensstörungen (F00 – F99)	a	2 602	69	284	846	1 137	120	146	–
	b	2 405	85	263	601	860	205	391	–
Krankheiten des Nervensystems (G00 – G99)	a	1 660	103	55	176	780	339	207	–
	b	1 404	104	57	150	461	231	401	–
Krankheiten des Auges und der Augenanhangsgebilde (H00 – H59)	a	435	33	11	26	138	110	117	–
	b	636	27	16	24	147	154	268	–
Krankheiten des Ohres und des Warzenfortsatzes (H60 – H95)	a	432	78	31	56	185	61	21	–
	b	487	54	47	85	187	52	62	–
Krankheiten des Kreislaufsystems (I00 – I99)	a	5 931	42	51	231	2 304	1 895	1 408	–
	b	5 650	43	49	155	1 427	1 321	2 655	–
Krankheiten des Atmungssystems (J00 – J99)	a	2 808	803	188	369	664	390	394	–
	b	2 512	569	246	280	472	309	636	–
Krankheiten des Verdauungssystems (K00 – K93)	a	3 956	205	228	519	1 697	721	586	–
	b	4 378	194	334	475	1 306	745	1 324	–
Krankheiten der Haut und der Unterhaut (L00 – L99)	a	761	85	95	191	226	85	79	–
	b	722	65	81	151	204	73	148	–
Krankheiten des Muskel-Skelett-Systems und des Bindegewebes (M00 – M99)	a	2 684	87	114	426	1 290	504	263	–
	b	4 035	70	103	348	1 707	869	938	–
Krankheiten des Urogenitalsystems (N00 – N99)	a	1 491	129	51	246	509	310	246	–
	b	2 592	109	247	566	914	351	405	–
Schwangerschaft, Geburt und Wochenbett (O00 – O99)	b	4 530	6	1 202	3 188	133	1	–	–
Bestimmte Zustände, die ihren Ursprung in der Perinatalperiode haben (P00 – P96)	a	277	276	1	–	–	–	–	–
	b	262	247	7	7	1	–	–	–
Angeborene Fehlbildungen, Deformitäten und Chromosomenanomalien (Q00 – Q99)	a	286	235	12	17	13	8	1	–
	b	224	105	33	50	23	5	8	–
Symptome und abnorme klinische und Laborbefunde, die anderenorts nicht klassifiziert sind (R00 – R99)	a	967	173	54	89	248	174	229	–
	b	1 526	184	116	205	357	182	482	–
Verletzungen, Vergiftungen und bestimmte andere Folgen äußerer Ursachen (S00 – T98)	a	3 574	622	475	693	1 072	344	368	–
	b	4 232	421	261	378	904	663	1 605	–
Faktoren, die den Gesundheitszustand beeinflussen und zur Inanspruchnahme des Gesundheitswesens führen (Z00 – Z99)	a	443	84	24	33	138	119	45	–
	b	600	85	26	89	207	115	78	–
Ohne Diagnoseangabe	a	12	2	–	1	1	4	4	–
	b	26	–	–	–	4	8	14	–
Insgesamt	a	34 073	3 572	1 816	4 304	12 432	6 797	5 152	–
	b	43 303	2 925	3 260	7 382	11 885	6 593	11 258	–

**Noch: 4. Aus Krankenhäusern entlassene oder verstorbene Patientinnen und Patienten
(einschl. Stundenfällen) 2002 nach dem Wohnort sowie nach Altersgruppen und Diagnosen**

Krankheitsart (Positionsnummer) ¹⁾ a = männlich b = weiblich	Entlassene oder verstorbene Patientinnen und Patienten								
	ins- gesamt	davon im Alter von ... bis unter ... Jahren						75 und mehr	un- bekannt
		0 – 15	15 – 25	25 – 40	40 – 65	65 – 75			
Kreis Kleve									
Bestimmte infektiöse und parasitäre Krankheiten (A00 – B99)	a	836	362	66	94	179	69	66	–
	b	842	313	67	96	146	88	132	–
Neubildungen (C00 – D48)	a	3 803	100	31	146	1 615	1 284	627	–
	b	4 357	82	61	420	1 963	1 036	795	–
Krankheiten des Blutes und der blutbildenden Organe sowie bestimmte Störungen mit Beteiligung des Immunsystems (D50 – D89)	a	182	39	8	13	30	46	46	–
	b	249	20	23	18	51	48	89	–
Endokrine, Ernährungs- und Stoffwechselkrankheiten (E00 – E90)	a	521	42	23	41	222	120	73	–
	b	876	55	32	117	300	153	219	–
Psychische und Verhaltensstörungen (F00 – F99)	a	2 065	185	225	493	887	140	135	–
	b	1 947	110	246	429	638	173	351	–
Krankheiten des Nervensystems (G00 – G99)	a	1 795	127	74	209	844	354	187	–
	b	1 298	110	66	144	422	237	319	–
Krankheiten des Auges und der Augenanhangsgebilde (H00 – H59)	a	516	19	12	35	154	119	177	–
	b	706	20	14	16	91	184	381	–
Krankheiten des Ohres und des Warzenfortsatzes (H60 – H95)	a	339	110	16	46	110	40	17	–
	b	322	87	20	51	101	34	29	–
Krankheiten des Kreislaufsystems (I00 – I99)	a	5 997	41	57	253	2 527	1 823	1 296	–
	b	5 091	57	36	253	1 238	1 356	2 151	–
Krankheiten des Atmungssystems (J00 – J99)	a	2 828	1 058	135	292	595	405	343	–
	b	2 275	784	249	228	375	202	437	–
Krankheiten des Verdauungssystems (K00 – K93)	a	3 215	310	201	426	1 291	566	421	–
	b	3 210	297	292	429	997	453	742	–
Krankheiten der Haut und der Unterhaut (L00 – L99)	a	527	71	62	129	176	55	34	–
	b	483	64	62	81	139	51	86	–
Krankheiten des Muskel-Skelett-Systems und des Bindegewebes (M00 – M99)	a	2 091	38	99	384	1 073	329	168	–
	b	2 368	36	107	272	1 012	556	385	–
Krankheiten des Urogenitalsystems (N00 – N99)	a	1 513	108	70	187	518	357	273	–
	b	2 798	99	262	714	1 116	324	283	–
Schwangerschaft, Geburt und Wochenbett (O00 – O99)	b	3 880	8	862	2 926	84	–	–	–
Bestimmte Zustände, die ihren Ursprung in der Perinatalperiode haben (P00 – P96)	a	243	242	1	–	–	–	–	–
	b	179	176	–	3	–	–	–	–
Angeborene Fehlbildungen, Deformitäten und Chromosomenanomalien (Q00 – Q99)	a	289	215	34	18	19	3	–	–
	b	214	119	25	39	24	3	4	–
Symptome und abnorme klinische und Laborbefunde, die anderenorts nicht klassifiziert sind (R00 – R99)	a	1 008	232	65	139	275	151	146	–
	b	1 360	223	164	216	318	135	304	–
Verletzungen, Vergiftungen und bestimmte andere Folgen äußerer Ursachen (S00 – T98)	a	3 176	574	526	629	924	278	245	–
	b	2 972	425	279	284	672	386	926	–
Faktoren, die den Gesundheitszustand beeinflussen und zur Inanspruchnahme des Gesundheitswesens führen (Z00 – Z99)	a	814	277	19	83	271	115	49	–
	b	1 109	259	34	238	328	125	125	–
Ohne Diagnoseangabe	a	12	–	–	–	3	8	1	–
	b	31	–	–	–	6	15	10	–
Insgesamt	a	31 770	4 150	1 724	3 617	11 713	6 262	4 304	–
	b	36 567	3 344	2 901	6 974	10 021	5 559	7 768	–

**Noch: 4. Aus Krankenhäusern entlassene oder verstorbene Patientinnen und Patienten
(einschl. Stundenfällen) 2002 nach dem Wohnort sowie nach Altersgruppen und Diagnosen**

Krankheitsart (Positionsnummer) ¹⁾ a = männlich b = weiblich	Entlassene oder verstorbene Patientinnen und Patienten								
	ins- gesamt	davon im Alter von ... bis unter ... Jahren						75 und mehr	un- bekannt
		0 – 15	15 – 25	25 – 40	40 – 65	65 – 75			
Kreis Mettmann									
Bestimmte infektiöse und parasitäre Krankheiten (A00 – B99)	a	1 309	372	84	201	340	169	143	–
	b	1 447	308	129	174	275	202	359	–
Neubildungen (C00 – D48)	a	6 958	228	131	279	2 830	2 401	1 089	–
	b	7 878	255	136	642	3 887	1 674	1 284	–
Krankheiten des Blutes und der blutbildenden Organe sowie bestimmte Störungen mit Beteiligung des Immunsystems (D50 – D89)	a	300	23	45	21	80	69	62	–
	b	539	52	60	91	102	60	174	–
Endokrine, Ernährungs- und Stoffwechselkrankheiten (E00 – E90)	a	1 188	113	33	96	475	283	188	–
	b	1 987	111	55	223	672	332	594	–
Psychische und Verhaltensstörungen (F00 – F99)	a	3 007	140	286	974	1 223	205	179	–
	b	2 798	109	241	597	1 175	219	457	–
Krankheiten des Nervensystems (G00 – G99)	a	2 386	178	61	277	1 061	517	292	–
	b	1 884	138	85	228	601	319	513	–
Krankheiten des Auges und der Augenanhangsgebilde (H00 – H59)	a	1 029	66	18	58	275	323	289	–
	b	1 554	51	21	53	324	394	711	–
Krankheiten des Ohres und des Warzenfortsatzes (H60 – H95)	a	582	144	28	79	236	78	17	–
	b	571	111	24	70	228	80	58	–
Krankheiten des Kreislaufsystems (I00 – I99)	a	11 735	70	84	447	4 936	3 843	2 355	–
	b	9 993	51	61	349	2 907	2 542	4 083	–
Krankheiten des Atmungssystems (J00 – J99)	a	4 410	1 287	242	549	1 040	683	609	–
	b	3 737	991	357	419	726	400	844	–
Krankheiten des Verdauungssystems (K00 – K93)	a	6 275	416	362	869	2 518	1 352	758	–
	b	6 715	403	551	795	2 295	1 119	1 552	–
Krankheiten der Haut und der Unterhaut (L00 – L99)	a	944	86	115	242	305	118	78	–
	b	866	59	78	151	291	113	174	–
Krankheiten des Muskel-Skelett-Systems und des Bindegewebes (M00 – M99)	a	3 364	66	127	502	1 655	737	277	–
	b	4 982	59	146	422	2 251	1 211	893	–
Krankheiten des Urogenitalsystems (N00 – N99)	a	2 438	160	95	284	864	598	437	–
	b	4 273	81	380	1 027	1 663	543	579	–
Schwangerschaft, Geburt und Wochenbett (O00 – O99)	b	6 624	7	1 387	4 953	277	–	–	–
Bestimmte Zustände, die ihren Ursprung in der Perinatalperiode haben (P00 – P96)	a	405	403	–	1	1	–	–	–
	b	317	305	2	10	–	–	–	–
Angeborene Fehlbildungen, Deformitäten und Chromosomenanomalien (Q00 – Q99)	a	445	314	36	20	48	21	6	–
	b	375	166	40	63	76	20	10	–
Symptome und abnorme klinische und Laborbefunde, die anderenorts nicht klassifiziert sind (R00 – R99)	a	1 572	236	85	163	453	314	321	–
	b	2 151	192	159	298	578	291	633	–
Verletzungen, Vergiftungen und bestimmte andere Folgen äußerer Ursachen (S00 – T98)	a	4 576	764	598	878	1 381	532	423	–
	b	5 070	463	324	471	1 285	728	1 799	–
Faktoren, die den Gesundheitszustand beeinflussen und zur Inanspruchnahme des Gesundheitswesens führen (Z00 – Z99)	a	837	116	31	90	316	204	80	–
	b	1 461	131	58	320	589	215	148	–
Ohne Diagnoseangabe	a	23	1	–	2	3	9	8	–
	b	42	–	–	–	13	20	9	–
Insgesamt	a	53 783	5 183	2 461	6 032	20 040	12 456	7 611	–
	b	65 264	4 043	4 294	11 356	20 215	10 482	14 874	–

**Noch: 4. Aus Krankenhäusern entlassene oder verstorbene Patientinnen und Patienten
(einschl. Stundenfällen) 2002 nach dem Wohnort sowie nach Altersgruppen und Diagnosen**

Krankheitsart (Positionsnummer) ¹⁾ a = männlich b = weiblich	Entlassene oder verstorbene Patientinnen und Patienten								
	ins- gesamt	davon im Alter von ... bis unter ... Jahren						75 und mehr	un- bekannt
		0 – 15	15 – 25	25 – 40	40 – 65	65 – 75			
Kreis Neuss									
Bestimmte infektiöse und parasitäre Krankheiten (A00 – B99)	a	1 099	365	68	169	233	149	115	–
	b	1 236	346	116	150	219	136	269	–
Neubildungen (C00 – D48)	a	5 313	170	90	285	2 074	1 782	912	–
	b	5 320	129	74	502	2 600	1 133	882	–
Krankheiten des Blutes und der blutbildenden Organe sowie bestimmte Störungen mit Beteiligung des Immunsystems (D50 – D89)	a	297	74	28	27	62	47	59	–
	b	389	82	12	39	57	75	124	–
Endokrine, Ernährungs- und Stoffwechselkrankheiten (E00 – E90)	a	841	70	28	72	346	197	128	–
	b	1 337	67	40	186	420	233	391	–
Psychische und Verhaltensstörungen (F00 – F99)	a	2 787	108	294	798	1 249	179	159	–
	b	2 496	91	228	560	935	264	418	–
Krankheiten des Nervensystems (G00 – G99)	a	2 088	165	42	179	1 040	430	232	–
	b	1 472	118	62	148	503	260	381	–
Krankheiten des Auges und der Augenanhangsgebilde (H00 – H59)	a	1 127	60	18	57	322	348	322	–
	b	1 386	42	24	41	279	350	650	–
Krankheiten des Ohres und des Warzenfortsatzes (H60 – H95)	a	425	89	20	89	155	53	19	–
	b	410	44	23	79	162	65	37	–
Krankheiten des Kreislaufsystems (I00 – I99)	a	9 488	70	85	328	3 703	3 363	1 939	–
	b	7 861	48	59	304	2 216	2 127	3 107	–
Krankheiten des Atmungssystems (J00 – J99)	a	3 423	1 122	212	383	709	538	459	–
	b	2 778	844	283	295	481	306	569	–
Krankheiten des Verdauungssystems (K00 – K93)	a	4 889	353	282	669	1 952	1 026	607	–
	b	5 091	328	405	626	1 719	847	1 166	–
Krankheiten der Haut und der Unterhaut (L00 – L99)	a	633	81	72	127	216	83	54	–
	b	640	78	51	114	200	88	109	–
Krankheiten des Muskel-Skelett-Systems und des Bindegewebes (M00 – M99)	a	2 575	81	116	387	1 255	498	238	–
	b	3 561	73	115	338	1 556	854	625	–
Krankheiten des Urogenitalsystems (N00 – N99)	a	2 454	151	78	236	898	694	397	–
	b	3 720	149	276	770	1 543	471	511	–
Schwangerschaft, Geburt und Wochenbett (O00 – O99)	b	5 520	6	1 059	4 276	179	–	–	–
Bestimmte Zustände, die ihren Ursprung in der Perinatalperiode haben (P00 – P96)	a	337	336	–	–	–	1	–	–
	b	274	267	1	6	–	–	–	–
Angeborene Fehlbildungen, Deformitäten und Chromosomenanomalien (Q00 – Q99)	a	425	314	36	23	36	12	4	–
	b	370	214	44	49	38	13	12	–
Symptome und abnorme klinische und Laborbefunde, die anderenorts nicht klassifiziert sind (R00 – R99)	a	1 036	164	56	120	329	190	177	–
	b	1 538	174	134	261	446	191	332	–
Verletzungen, Vergiftungen und bestimmte andere Folgen äußerer Ursachen (S00 – T98)	a	4 093	727	545	718	1 197	518	388	–
	b	4 271	499	312	391	1 056	706	1 307	–
Faktoren, die den Gesundheitszustand beeinflussen und zur Inanspruchnahme des Gesundheitswesens führen (Z00 – Z99)	a	696	144	30	84	257	142	39	–
	b	1 002	97	36	301	371	109	88	–
Ohne Diagnoseangabe	a	9	–	–	–	3	3	3	–
	b	32	–	–	–	13	8	11	–
Insgesamt	a	44 035	4 644	2 100	4 751	16 036	10 253	6 251	–
	b	50 704	3 696	3 354	9 436	14 993	8 236	10 989	–

Noch: 4. Aus Krankenhäusern entlassene oder verstorbene Patientinnen und Patienten (einschl. Stundenfällen) 2002 nach dem Wohnort sowie nach Altersgruppen und Diagnosen

Krankheitsart (Positionsnummer) ¹⁾ a = männlich b = weiblich	Entlassene oder verstorbene Patientinnen und Patienten								
	ins- gesamt	davon im Alter von ... bis unter ... Jahren						75 und mehr	un- bekannt
		0 – 15	15 – 25	25 – 40	40 – 65	65 – 75			
Kreis Viersen									
Bestimmte infektiöse und parasitäre Krankheiten (A00 – B99)	a	729	251	54	98	190	78	58	–
	b	787	257	57	80	133	78	182	–
Neubildungen (C00 – D48)	a	3 585	137	75	164	1 411	1 146	652	–
	b	3 954	83	73	320	1 986	794	698	–
Krankheiten des Blutes und der blutbildenden Organe sowie bestimmte Störungen mit Beteiligung des Immunsystems (D50 – D89)	a	167	32	10	17	40	23	45	–
	b	243	25	11	28	56	33	90	–
Endokrine, Ernährungs- und Stoffwechselkrankheiten (E00 – E90)	a	632	84	27	48	228	131	114	–
	b	1 080	104	42	128	333	162	311	–
Psychische und Verhaltensstörungen (F00 – F99)	a	1 902	122	231	628	753	93	75	–
	b	1 619	82	219	377	575	119	247	–
Krankheiten des Nervensystems (G00 – G99)	a	1 722	126	71	206	796	332	191	–
	b	1 331	106	52	153	426	227	367	–
Krankheiten des Auges und der Augenanhangsgebilde (H00 – H59)	a	1 039	50	13	25	308	318	325	–
	b	1 519	53	26	55	335	443	607	–
Krankheiten des Ohres und des Warzenfortsatzes (H60 – H95)	a	435	81	19	74	167	66	28	–
	b	461	56	17	83	167	73	65	–
Krankheiten des Kreislaufsystems (I00 – I99)	a	6 340	41	51	261	2 485	2 084	1 418	–
	b	5 910	47	68	250	1 501	1 545	2 499	–
Krankheiten des Atmungssystems (J00 – J99)	a	2 571	757	165	276	614	388	371	–
	b	2 124	571	218	244	428	271	392	–
Krankheiten des Verdauungssystems (K00 – K93)	a	3 720	394	298	558	1 404	623	443	–
	b	4 146	318	409	552	1 250	647	970	–
Krankheiten der Haut und der Unterhaut (L00 – L99)	a	567	47	65	157	189	77	32	–
	b	540	42	62	106	162	57	111	–
Krankheiten des Muskel-Skelett-Systems und des Bindegewebes (M00 – M99)	a	2 509	95	114	420	1 272	431	177	–
	b	3 588	65	119	384	1 540	808	672	–
Krankheiten des Urogenitalsystems (N00 – N99)	a	1 768	106	64	213	635	464	286	–
	b	2 495	80	211	564	1 017	295	328	–
Schwangerschaft, Geburt und Wochenbett (O00 – O99)	b	3 737	2	769	2 857	108	–	1	–
Bestimmte Zustände, die ihren Ursprung in der Perinatalperiode haben (P00 – P96)	a	260	260	–	–	–	–	–	–
	b	209	204	4	1	–	–	–	–
Angeborene Fehlbildungen, Deformitäten und Chromosomenanomalien (Q00 – Q99)	a	291	208	28	19	21	11	4	–
	b	276	125	43	40	40	21	7	–
Symptome und abnorme klinische und Laborbefunde, die anderenorts nicht klassifiziert sind (R00 – R99)	a	1 030	190	56	123	316	161	184	–
	b	1 283	167	122	191	336	148	319	–
Verletzungen, Vergiftungen und bestimmte andere Folgen äußerer Ursachen (S00 – T98)	a	3 333	573	512	638	991	323	296	–
	b	3 539	400	271	371	857	514	1 126	–
Faktoren, die den Gesundheitszustand beeinflussen und zur Inanspruchnahme des Gesundheitswesens führen (Z00 – Z99)	a	632	125	30	102	236	92	47	–
	b	1 354	101	50	409	542	164	88	–
Ohne Diagnoseangabe	a	12	–	–	–	2	8	2	–
	b	29	–	–	–	2	11	16	–
Insgesamt	a	33 244	3 679	1 883	4 027	12 058	6 849	4 748	–
	b	40 224	2 888	2 843	7 193	11 794	6 410	9 096	–

**Noch: 4. Aus Krankenhäusern entlassene oder verstorbene Patientinnen und Patienten
(einschl. Stundenfällen) 2002 nach dem Wohnort sowie nach Altersgruppen und Diagnosen**

Krankheitsart (Positionsnummer) ¹⁾ a = männlich b = weiblich	Entlassene oder verstorbene Patientinnen und Patienten								
	ins- gesamt	davon im Alter von ... bis unter ... Jahren						75 und mehr	un- bekannt
		0 – 15	15 – 25	25 – 40	40 – 65	65 – 75			
Kreis Wesel									
Bestimmte infektiöse und parasitäre Krankheiten (A00 – B99)	a	1 184	445	83	155	255	112	134	–
	b	1 398	431	172	167	225	141	262	–
Neubildungen (C00 – D48)	a	6 236	129	52	245	2 496	2 151	1 163	–
	b	6 374	88	89	603	3 141	1 395	1 058	–
Krankheiten des Blutes und der blutbildenden Organe sowie bestimmte Störungen mit Beteiligung des Immunsystems (D50 – D89)	a	227	41	9	16	46	53	62	–
	b	366	42	17	26	77	49	155	–
Endokrine, Ernährungs- und Stoffwechselkrankheiten (E00 – E90)	a	989	99	26	73	415	243	133	–
	b	1 739	96	95	190	559	305	494	–
Psychische und Verhaltensstörungen (F00 – F99)	a	2 615	174	331	804	1 047	130	129	–
	b	2 355	139	315	515	883	202	301	–
Krankheiten des Nervensystems (G00 – G99)	a	2 901	222	84	324	1 516	527	228	–
	b	1 931	145	77	237	677	330	465	–
Krankheiten des Auges und der Augenanhangsgebilde (H00 – H59)	a	581	31	13	31	183	180	143	–
	b	743	39	13	28	162	197	304	–
Krankheiten des Ohres und des Warzenfortsatzes (H60 – H95)	a	566	100	25	85	242	79	35	–
	b	631	106	37	73	234	88	93	–
Krankheiten des Kreislaufsystems (I00 – I99)	a	9 164	59	103	416	3 752	2 988	1 846	–
	b	7 436	58	91	337	2 221	1 920	2 809	–
Krankheiten des Atmungssystems (J00 – J99)	a	4 001	1 316	218	396	835	656	580	–
	b	3 363	1 052	366	299	637	373	636	–
Krankheiten des Verdauungssystems (K00 – K93)	a	5 137	405	285	684	2 080	1 039	644	–
	b	5 232	310	415	621	1 742	937	1 207	–
Krankheiten der Haut und der Unterhaut (L00 – L99)	a	785	99	88	184	279	77	58	–
	b	731	81	77	113	226	91	143	–
Krankheiten des Muskel-Skelett-Systems und des Bindegewebes (M00 – M99)	a	3 609	117	150	576	1 862	662	242	–
	b	4 638	111	211	454	1 927	1 143	792	–
Krankheiten des Urogenitalsystems (N00 – N99)	a	2 518	200	109	323	823	641	422	–
	b	4 002	114	326	971	1 587	497	507	–
Schwangerschaft, Geburt und Wochenbett (O00 – O99)	b	5 302	6	1 213	3 941	142	–	–	–
Bestimmte Zustände, die ihren Ursprung in der Perinatalperiode haben (P00 – P96)	a	389	389	–	–	–	–	–	–
	b	323	322	1	–	–	–	–	–
Angeborene Fehlbildungen, Deformitäten und Chromosomenanomalien (Q00 – Q99)	a	454	337	27	36	43	11	–	–
	b	394	225	52	54	49	9	5	–
Symptome und abnorme klinische und Laborbefunde, die anderenorts nicht klassifiziert sind (R00 – R99)	a	1 289	251	71	153	408	208	198	–
	b	1 640	222	179	218	430	213	378	–
Verletzungen, Vergiftungen und bestimmte andere Folgen äußerer Ursachen (S00 – T98)	a	4 508	878	643	856	1 389	434	308	–
	b	4 488	630	362	450	1 069	692	1 285	–
Faktoren, die den Gesundheitszustand beeinflussen und zur Inanspruchnahme des Gesundheitswesens führen (Z00 – Z99)	a	1 043	413	16	137	289	139	49	–
	b	1 407	384	33	235	503	172	80	–
Ohne Diagnoseangabe	a	23	5	–	3	4	8	3	–
	b	43	1	1	–	16	14	11	–
Insgesamt	a	48 219	5 710	2 333	5 497	17 964	10 338	6 377	–
	b	54 536	4 602	4 142	9 532	16 507	8 768	10 985	–

**Noch: 4. Aus Krankenhäusern entlassene oder verstorbene Patientinnen und Patienten
(einschl. Stundenfällen) 2002 nach dem Wohnort sowie nach Altersgruppen und Diagnosen**

Krankheitsart (Positionsnummer) ¹⁾ a = männlich b = weiblich	Entlassene oder verstorbene Patientinnen und Patienten								
	ins- gesamt	davon im Alter von ... bis unter ... Jahren						75 und mehr	un- bekannt
		0 – 15	15 – 25	25 – 40	40 – 65	65 – 75			
Regierungsbezirk Düsseldorf									
Bestimmte infektiöse und parasitäre Krankheiten (A00 – B99)	a	13 869	4 378	940	2 188	3 326	1 560	1 477	–
	b	15 078	3 894	1 361	1 790	2 746	1 702	3 585	–
Neubildungen (C00 – D48)	a	70 239	1 763	890	2 891	28 022	23 890	12 783	–
	b	78 099	1 367	1 074	6 411	35 967	17 739	15 541	–
Krankheiten des Blutes und der blutbildenden Organe sowie bestimmte Störungen mit Beteiligung des Immunsystems (D50 – D89)	a	3 226	527	261	306	707	689	736	–
	b	5 167	505	298	572	1 018	867	1 907	–
Endokrine, Ernährungs- und Stoffwechselkrankheiten (E00 – E90)	a	11 176	1 031	362	915	4 395	2 577	1 896	–
	b	19 440	1 092	568	2 141	6 043	3 438	6 158	–
Psychische und Verhaltensstörungen (F00 – F99)	a	36 438	1 608	3 669	11 611	15 653	2 006	1 891	–
	b	32 263	1 234	3 414	7 556	11 804	2 893	5 361	1
Krankheiten des Nervensystems (G00 – G99)	a	28 389	1 866	898	3 181	13 254	5 737	3 453	–
	b	22 574	1 536	971	2 395	7 257	3 939	6 476	–
Krankheiten des Auges und der Augenanhangsgebilde (H00 – H59)	a	10 684	537	195	596	3 089	3 145	3 122	–
	b	16 509	441	231	554	3 144	4 121	8 018	–
Krankheiten des Ohres und des Warzenfortsatzes (H60 – H95)	a	5 906	1 125	311	965	2 391	797	317	–
	b	6 491	912	387	995	2 491	920	786	–
Krankheiten des Kreislaufsystems (I00 – I99)	a	112 449	653	900	4 432	45 050	36 933	24 480	1
	b	99 143	567	842	3 433	25 864	25 044	43 393	–
Krankheiten des Atmungssystems (J00 – J99)	a	44 415	13 067	2 532	5 028	9 998	7 144	6 646	–
	b	37 972	9 891	3 612	4 172	7 127	4 360	8 810	–
Krankheiten des Verdauungssystems (K00 – K93)	a	61 433	4 547	3 484	8 541	24 620	12 181	8 060	–
	b	67 176	4 034	5 341	8 045	21 101	11 468	17 187	–
Krankheiten der Haut und der Unterhaut (L00 – L99)	a	9 787	1 084	1 124	2 382	3 266	1 142	789	–
	b	9 600	904	989	1 718	2 834	1 183	1 972	–
Krankheiten des Muskel-Skelett-Systems und des Bindegewebes (M00 – M99)	a	37 242	1 016	1 618	6 016	18 150	7 201	3 240	1
	b	51 898	909	1 734	4 726	21 537	12 733	10 259	–
Krankheiten des Urogenitalsystems (N00 – N99)	a	26 930	1 859	1 014	3 286	9 455	6 635	4 681	–
	b	44 377	1 355	3 807	10 031	16 890	5 829	6 465	–
Schwangerschaft, Geburt und Wochenbett (O00 – O99)	b	65 907	54	15 827	48 089	1 931	3	3	–
Bestimmte Zustände, die ihren Ursprung in der Perinatalperiode haben (P00 – P96)	a	4 563	4 549	3	3	4	2	2	–
	b	3 805	3 712	22	63	4	–	4	–
Angeborene Fehlbildungen, Deformitäten und Chromosomenanomalien (Q00 – Q99)	a	4 486	3 262	349	336	362	125	52	–
	b	4 029	2 037	500	598	604	162	128	–
Symptome und abnorme klinische und Laborbefunde, die anderenorts nicht klassifiziert sind (R00 – R99)	a	15 005	2 708	843	1 692	4 364	2 672	2 726	–
	b	20 636	2 523	1 906	2 848	5 120	2 613	5 626	–
Verletzungen, Vergiftungen und bestimmte andere Folgen äußerer Ursachen (S00 – T98)	a	52 070	8 772	6 974	10 427	15 541	5 593	4 763	–
	b	55 967	5 999	3 641	5 139	12 931	8 522	19 735	–
Faktoren, die den Gesundheitszustand beeinflussen und zur Inanspruchnahme des Gesundheitswesens führen (Z00 – Z99)	a	10 025	2 541	376	1 215	3 374	1 788	731	–
	b	16 840	2 391	667	3 751	6 030	2 515	1 486	–
Ohne Diagnoseangabe	a	190	15	2	6	42	78	47	–
	b	395	2	1	1	88	135	167	1
Insgesamt	a	558 522	56 908	26 745	66 017	205 063	121 895	81 892	2
	b	673 366	45 359	47 193	115 028	192 531	110 186	163 067	2

Anmerkung S. 172

**Noch: 4. Aus Krankenhäusern entlassene oder verstorbene Patientinnen und Patienten
(einschl. Stundenfällen) 2002 nach dem Wohnort sowie nach Altersgruppen und Diagnosen**

Krankheitsart (Positionsnummer) ¹⁾ a = männlich b = weiblich	Entlassene oder verstorbene Patientinnen und Patienten								
	ins- gesamt	davon im Alter von ... bis unter ... Jahren						75 und mehr	un- bekannt
		0 – 15	15 – 25	25 – 40	40 – 65	65 – 75			
kreisfreie Stadt Aachen									
Bestimmte infektiöse und parasitäre Krankheiten (A00 – B99)	a	490	154	50	78	101	44	63	–
	b	619	161	81	89	95	46	147	–
Neubildungen (C00 – D48)	a	2 527	33	38	133	1 001	843	479	–
	b	3 006	28	51	252	1 244	737	694	–
Krankheiten des Blutes und der blutbildenden Organe sowie bestimmte Störungen mit Beteiligung des Immunsystems (D50 – D89)	a	112	14	–	14	26	27	31	–
	b	206	24	7	17	31	33	94	–
Endokrine, Ernährungs- und Stoffwechselkrankheiten (E00 – E90)	a	415	24	12	53	157	90	79	–
	b	651	12	19	102	178	108	232	–
Psychische und Verhaltensstörungen (F00 – F99)	a	1 892	64	256	744	697	69	62	–
	b	1 464	56	242	472	482	90	122	–
Krankheiten des Nervensystems (G00 – G99)	a	862	77	32	121	323	164	145	–
	b	887	52	41	86	270	154	284	–
Krankheiten des Auges und der Augenanhangsgebilde (H00 – H59)	a	441	22	9	32	97	141	140	–
	b	708	27	9	30	107	168	367	–
Krankheiten des Ohres und des Warzenfortsatzes (H60 – H95)	a	188	48	18	30	61	22	9	–
	b	188	42	16	23	57	30	20	–
Krankheiten des Kreislaufsystems (I00 – I99)	a	3 395	13	40	152	1 293	1 012	885	–
	b	3 421	9	35	122	728	763	1 764	–
Krankheiten des Atmungssystems (J00 – J99)	a	1 477	383	102	189	296	241	266	–
	b	1 485	322	126	163	248	187	439	–
Krankheiten des Verdauungssystems (K00 – K93)	a	2 524	238	190	384	943	432	337	–
	b	2 684	212	310	364	719	395	684	–
Krankheiten der Haut und der Unterhaut (L00 – L99)	a	346	37	66	101	89	30	23	–
	b	365	25	44	78	111	47	60	–
Krankheiten des Muskel-Skelett-Systems und des Bindegewebes (M00 – M99)	a	1 271	49	59	240	535	260	128	–
	b	1 807	24	77	193	728	399	386	–
Krankheiten des Urogenitalsystems (N00 – N99)	a	955	44	37	152	340	218	164	–
	b	1 798	31	187	489	703	179	209	–
Schwangerschaft, Geburt und Wochenbett (O00 – O99)	b	3 395	4	597	2 613	181	–	–	–
Bestimmte Zustände, die ihren Ursprung in der Perinatalperiode haben (P00 – P96)	a	152	152	–	–	–	–	–	–
	b	145	141	–	3	–	1	–	–
Angeborene Fehlbildungen, Deformitäten und Chromosomenanomalien (Q00 – Q99)	a	169	95	17	29	17	8	3	–
	b	171	80	22	36	25	3	5	–
Symptome und abnorme klinische und Laborbefunde, die anderenorts nicht klassifiziert sind (R00 – R99)	a	667	67	42	82	207	116	153	–
	b	878	70	120	153	196	87	252	–
Verletzungen, Vergiftungen und bestimmte andere Folgen äußerer Ursachen (S00 – T98)	a	2 324	398	332	589	595	200	210	–
	b	2 710	256	216	317	564	361	996	–
Faktoren, die den Gesundheitszustand beeinflussen und zur Inanspruchnahme des Gesundheitswesens führen (Z00 – Z99)	a	349	107	20	56	99	47	20	–
	b	512	84	23	94	196	59	56	–
Ohne Diagnoseangabe	a	7	1	–	–	3	–	3	–
	b	6	–	–	–	–	3	3	–
Insgesamt	a	20 563	2 020	1 320	3 179	6 880	3 964	3 200	–
	b	27 106	1 660	2 223	5 696	6 863	3 850	6 814	–

Noch: 4. Aus Krankenhäusern entlassene oder verstorbene Patientinnen und Patienten (einschl. Stundenfällen) 2002 nach dem Wohnort sowie nach Altersgruppen und Diagnosen

Krankheitsart (Positionsnummer) ¹⁾ a = männlich b = weiblich	Entlassene oder verstorbene Patientinnen und Patienten								
	ins- gesamt	davon im Alter von ... bis unter ... Jahren						75 und mehr	un- bekannt
		0 – 15	15 – 25	25 – 40	40 – 65	65 – 75			
kreisfreie Stadt Bonn									
Bestimmte infektiöse und parasitäre Krankheiten (A00 – B99)	a	805	215	76	152	172	94	96	–
	b	893	172	93	136	171	87	234	–
Neubildungen (C00 – D48)	a	3 052	103	74	195	1 197	838	645	–
	b	4 057	122	104	473	1 782	702	874	–
Krankheiten des Blutes und der blutbildenden Organe sowie bestimmte Störungen mit Beteiligung des Immunsystems (D50 – D89)	a	143	28	7	4	25	17	62	–
	b	281	18	25	18	54	38	128	–
Endokrine, Ernährungs- und Stoffwechselkrankheiten (E00 – E90)	a	708	51	26	68	284	132	147	–
	b	1 141	70	29	91	361	159	431	–
Psychische und Verhaltensstörungen (F00 – F99)	a	2 327	65	224	753	1 046	98	141	–
	b	2 127	54	268	599	745	163	298	–
Krankheiten des Nervensystems (G00 – G99)	a	1 037	74	49	129	398	197	190	–
	b	1 138	66	49	168	320	165	370	–
Krankheiten des Auges und der Augenanhangsgebilde (H00 – H59)	a	471	36	11	38	127	101	158	–
	b	910	29	16	36	131	187	511	–
Krankheiten des Ohres und des Warzenfortsatzes (H60 – H95)	a	289	39	24	48	118	31	29	–
	b	317	33	20	76	110	42	36	–
Krankheiten des Kreislaufsystems (I00 – I99)	a	5 554	31	34	238	2 105	1 641	1 505	–
	b	5 322	29	36	187	1 177	1 165	2 727	1
Krankheiten des Atmungssystems (J00 – J99)	a	2 318	712	159	312	473	289	373	–
	b	2 022	441	202	277	325	201	576	–
Krankheiten des Verdauungssystems (K00 – K93)	a	3 136	182	192	488	1 210	536	528	–
	b	3 262	125	252	514	971	462	938	–
Krankheiten der Haut und der Unterhaut (L00 – L99)	a	445	46	59	139	115	43	43	–
	b	457	32	51	80	131	50	113	–
Krankheiten des Muskel-Skelett-Systems und des Bindegewebes (M00 – M99)	a	1 944	55	92	347	822	347	281	–
	b	3 207	42	82	308	1 080	779	916	–
Krankheiten des Urogenitalsystems (N00 – N99)	a	1 344	113	81	210	432	259	249	–
	b	2 447	62	270	596	962	252	305	–
Schwangerschaft, Geburt und Wochenbett (O00 – O99)	b	5 348	2	982	4 146	216	–	2	–
Bestimmte Zustände, die ihren Ursprung in der Perinatalperiode haben (P00 – P96)	a	213	213	–	–	–	–	–	–
	b	150	148	–	2	–	–	–	–
Angeborene Fehlbildungen, Deformitäten und Chromosomenanomalien (Q00 – Q99)	a	233	166	28	19	14	3	3	–
	b	207	107	27	34	26	9	4	–
Symptome und abnorme klinische und Laborbefunde, die anderenorts nicht klassifiziert sind (R00 – R99)	a	883	128	74	106	270	122	183	–
	b	1 345	143	126	218	271	138	449	–
Verletzungen, Vergiftungen und bestimmte andere Folgen äußerer Ursachen (S00 – T98)	a	3 059	453	376	702	822	298	408	–
	b	3 648	319	246	371	741	448	1 523	–
Faktoren, die den Gesundheitszustand beeinflussen und zur Inanspruchnahme des Gesundheitswesens führen (Z00 – Z99)	a	503	163	33	77	143	41	46	–
	b	686	159	7	83	264	96	77	–
Ohne Diagnoseangabe	a	6	–	–	–	1	2	3	–
	b	9	–	–	–	4	3	2	–
Insgesamt	a	28 470	2 873	1 619	4 025	9 774	5 089	5 090	–
	b	38 974	2 173	2 885	8 413	9 842	5 146	10 514	1

Anmerkung S. 172

**Noch: 4. Aus Krankenhäusern entlassene oder verstorbene Patientinnen und Patienten
(einschl. Stundenfällen) 2002 nach dem Wohnort sowie nach Altersgruppen und Diagnosen**

Krankheitsart (Positionsnummer) ¹⁾ a = männlich b = weiblich	Entlassene oder verstorbene Patientinnen und Patienten								
	ins- gesamt	davon im Alter von ... bis unter ... Jahren						75 und mehr	un- bekannt
		0 – 15	15 – 25	25 – 40	40 – 65	65 – 75			
kreisfreie Stadt Köln									
Bestimmte infektiöse und parasitäre Krankheiten (A00 – B99)	a	2 221	593	156	416	584	238	234	–
	b	2 148	496	188	299	406	248	511	–
Neubildungen (C00 – D48)	a	8 704	247	132	444	3 534	2 720	1 627	–
	b	11 885	229	168	1 223	5 595	2 333	2 337	–
Krankheiten des Blutes und der blutbildenden Organe sowie bestimmte Störungen mit Beteiligung des Immunsystems (D50 – D89)	a	439	81	16	58	93	88	103	–
	b	640	71	26	59	123	77	284	–
Endokrine, Ernährungs- und Stoffwechselkrankheiten (E00 – E90)	a	2 041	214	80	154	817	446	330	–
	b	3 224	170	93	378	1 091	555	937	–
Psychische und Verhaltensstörungen (F00 – F99)	a	8 267	118	738	3 112	3 642	372	285	–
	b	6 090	122	682	1 809	2 281	454	742	–
Krankheiten des Nervensystems (G00 – G99)	a	3 578	347	137	467	1 474	679	474	–
	b	3 232	267	144	445	919	525	932	–
Krankheiten des Auges und der Augenanhangsgebilde (H00 – H59)	a	1 541	84	11	95	439	424	488	–
	b	2 644	107	28	97	390	588	1 434	–
Krankheiten des Ohres und des Warzenfortsatzes (H60 – H95)	a	882	210	51	154	327	100	40	–
	b	998	181	53	176	383	102	103	–
Krankheiten des Kreislaufsystems (I00 – I99)	a	16 058	136	119	716	6 423	4 931	3 733	–
	b	14 885	107	97	475	3 700	3 592	6 914	–
Krankheiten des Atmungssystems (J00 – J99)	a	7 186	2 157	458	1 082	1 541	927	1 021	–
	b	6 398	1 607	629	882	1 215	699	1 366	–
Krankheiten des Verdauungssystems (K00 – K93)	a	9 743	651	530	1 730	3 839	1 722	1 271	–
	b	10 242	518	848	1 475	3 221	1 605	2 575	–
Krankheiten der Haut und der Unterhaut (L00 – L99)	a	1 324	147	138	424	350	153	112	–
	b	1 277	124	126	279	347	126	275	–
Krankheiten des Muskel-Skelett-Systems und des Bindegewebes (M00 – M99)	a	4 895	149	238	825	2 169	951	563	–
	b	7 149	127	189	752	2 662	1 736	1 683	–
Krankheiten des Urogenitalsystems (N00 – N99)	a	4 809	293	218	746	1 674	1 052	826	–
	b	7 762	209	700	1 887	2 808	1 019	1 139	–
Schwangerschaft, Geburt und Wochenbett (O00 – O99)	b	13 615	14	2 910	10 193	495	2	1	–
Bestimmte Zustände, die ihren Ursprung in der Perinatalperiode haben (P00 – P96)	a	818	816	–	2	–	–	–	–
	b	636	623	3	9	1	–	–	–
Angeborene Fehlbildungen, Deformitäten und Chromosomenanomalien (Q00 – Q99)	a	825	645	31	68	63	8	10	–
	b	707	394	73	99	91	28	22	–
Symptome und abnorme klinische und Laborbefunde, die anderenorts nicht klassifiziert sind (R00 – R99)	a	2 503	496	160	336	673	425	413	–
	b	3 629	489	320	544	882	413	981	–
Verletzungen, Vergiftungen und bestimmte andere Folgen äußerer Ursachen (S00 – T98)	a	8 873	1 208	1 150	2 129	2 623	917	846	–
	b	10 322	802	620	1 145	2 345	1 544	3 866	–
Faktoren, die den Gesundheitszustand beeinflussen und zur Inanspruchnahme des Gesundheitswesens führen (Z00 – Z99)	a	1 564	450	63	157	515	238	141	–
	b	2 216	463	72	280	753	340	308	–
Ohne Diagnoseangabe	a	25	2	–	3	8	2	10	–
	b	60	–	–	3	16	14	27	–
Insgesamt	a	86 296	9 044	4 426	13 118	30 788	16 393	12 527	–
	b	109 759	7 120	7 969	22 509	29 724	16 000	26 437	–

Noch: 4. Aus Krankenhäusern entlassene oder verstorbene Patientinnen und Patienten (einschl. Stundenfällen) 2002 nach dem Wohnort sowie nach Altersgruppen und Diagnosen

Krankheitsart (Positionsnummer) ¹⁾ a = männlich b = weiblich	Entlassene oder verstorbene Patientinnen und Patienten								
	ins- gesamt	davon im Alter von ... bis unter ... Jahren						75 und mehr	un- bekannt
		0 – 15	15 – 25	25 – 40	40 – 65	65 – 75			
kreisfreie Stadt Leverkusen									
Bestimmte infektiöse und parasitäre Krankheiten (A00 – B99)	a	357	87	27	50	74	53	66	–
	b	376	53	42	46	65	52	118	–
Neubildungen (C00 – D48)	a	1 700	21	36	60	617	589	377	–
	b	2 315	14	47	192	1 093	561	408	–
Krankheiten des Blutes und der blutbildenden Organe sowie bestimmte Störungen mit Beteiligung des Immunsystems (D50 – D89)	a	48	6	1	9	8	12	12	–
	b	96	9	6	9	17	17	38	–
Endokrine, Ernährungs- und Stoffwechselkrankheiten (E00 – E90)	a	306	30	11	26	109	78	52	–
	b	604	35	14	70	221	104	160	–
Psychische und Verhaltensstörungen (F00 – F99)	a	1 038	34	99	292	497	67	49	–
	b	772	27	79	220	257	66	123	–
Krankheiten des Nervensystems (G00 – G99)	a	712	53	17	84	332	144	82	–
	b	568	30	45	72	173	109	139	–
Krankheiten des Auges und der Augenanhangsgebilde (H00 – H59)	a	232	16	4	19	62	76	55	–
	b	336	18	6	13	73	98	128	–
Krankheiten des Ohres und des Warzenfortsatzes (H60 – H95)	a	173	23	5	36	70	27	12	–
	b	184	15	10	17	74	41	27	–
Krankheiten des Kreislaufsystems (I00 – I99)	a	3 995	16	17	122	1 666	1 399	775	–
	b	3 325	17	26	98	935	930	1 319	–
Krankheiten des Atmungssystems (J00 – J99)	a	1 268	376	83	143	265	222	179	–
	b	1 016	264	107	117	152	112	264	–
Krankheiten des Verdauungssystems (K00 – K93)	a	1 929	121	99	260	783	401	265	–
	b	1 983	111	185	256	621	335	475	–
Krankheiten der Haut und der Unterhaut (L00 – L99)	a	216	20	28	56	80	18	14	–
	b	204	19	21	37	67	24	36	–
Krankheiten des Muskel-Skelett-Systems und des Bindegewebes (M00 – M99)	a	1 017	33	73	186	418	197	110	–
	b	1 358	25	47	119	538	352	277	–
Krankheiten des Urogenitalsystems (N00 – N99)	a	671	38	14	91	231	163	134	–
	b	1 329	30	145	309	477	167	201	–
Schwangerschaft, Geburt und Wochenbett (O00 – O99)	b	2 292	–	585	1 631	76	–	–	–
Bestimmte Zustände, die ihren Ursprung in der Perinatalperiode haben (P00 – P96)	a	130	130	–	–	–	–	–	–
	b	128	127	–	1	–	–	–	–
Angeborene Fehlbildungen, Deformitäten und Chromosomenanomalien (Q00 – Q99)	a	129	89	15	7	11	5	2	–
	b	136	77	20	13	20	3	3	–
Symptome und abnorme klinische und Laborbefunde, die anderenorts nicht klassifiziert sind (R00 – R99)	a	503	59	39	66	141	110	88	–
	b	647	74	67	85	161	94	166	–
Verletzungen, Vergiftungen und bestimmte andere Folgen äußerer Ursachen (S00 – T98)	a	1 761	289	238	324	548	208	154	–
	b	1 755	176	114	192	456	268	549	–
Faktoren, die den Gesundheitszustand beeinflussen und zur Inanspruchnahme des Gesundheitswesens führen (Z00 – Z99)	a	171	17	3	18	63	43	27	–
	b	205	8	4	58	68	27	40	–
Ohne Diagnoseangabe	a	10	5	–	1	–	3	1	–
	b	10	–	–	–	2	6	1	1
Insgesamt	a	16 366	1 463	809	1 850	5 975	3 815	2 454	–
	b	19 639	1 129	1 570	3 555	5 546	3 366	4 472	1

Anmerkung S. 172

**Noch: 4. Aus Krankenhäusern entlassene oder verstorbene Patientinnen und Patienten
(einschl. Stundenfällen) 2002 nach dem Wohnort sowie nach Altersgruppen und Diagnosen**

Krankheitsart (Positionsnummer) ¹⁾ a = männlich b = weiblich	Entlassene oder verstorbene Patientinnen und Patienten								
	ins- gesamt	davon im Alter von ... bis unter ... Jahren						75 und mehr	un- bekannt
		0 – 15	15 – 25	25 – 40	40 – 65	65 – 75			
Kreis Aachen									
Bestimmte infektiöse und parasitäre Krankheiten (A00 – B99)	a	830	377	62	87	171	79	54	–
	b	871	350	96	97	118	66	144	–
Neubildungen (C00 – D48)	a	2 787	80	38	125	1 039	1 040	465	–
	b	3 349	50	53	290	1 612	761	583	–
Krankheiten des Blutes und der blutbildenden Organe sowie bestimmte Störungen mit Beteiligung des Immunsystems (D50 – D89)	a	168	52	18	13	24	28	33	–
	b	209	33	9	24	38	26	79	–
Endokrine, Ernährungs- und Stoffwechselkrankheiten (E00 – E90)	a	551	36	20	54	236	120	85	–
	b	883	26	31	101	304	171	250	–
Psychische und Verhaltensstörungen (F00 – F99)	a	1 600	75	228	510	626	89	72	–
	b	1 413	78	234	325	471	116	189	–
Krankheiten des Nervensystems (G00 – G99)	a	1 061	148	31	116	459	193	114	–
	b	961	133	36	114	284	170	224	–
Krankheiten des Auges und der Augenanhangsgebilde (H00 – H59)	a	487	48	14	27	151	137	110	–
	b	707	39	11	25	139	156	337	–
Krankheiten des Ohres und des Warzenfortsatzes (H60 – H95)	a	235	79	13	30	80	24	9	–
	b	241	53	16	32	93	35	12	–
Krankheiten des Kreislaufsystems (I00 – I99)	a	5 116	33	32	195	2 071	1 696	1 089	–
	b	4 500	29	33	150	1 297	1 165	1 826	–
Krankheiten des Atmungssystems (J00 – J99)	a	2 028	616	78	174	446	361	353	–
	b	1 604	455	149	154	272	188	386	–
Krankheiten des Verdauungssystems (K00 – K93)	a	3 147	281	216	423	1 200	637	390	–
	b	3 157	236	345	446	968	481	681	–
Krankheiten der Haut und der Unterhaut (L00 – L99)	a	427	49	51	121	140	40	26	–
	b	490	36	58	88	166	61	81	–
Krankheiten des Muskel-Skelett-Systems und des Bindegewebes (M00 – M99)	a	2 158	68	101	359	1 058	394	178	–
	b	2 710	44	96	269	1 163	666	472	–
Krankheiten des Urogenitalsystems (N00 – N99)	a	1 044	78	39	147	387	239	154	–
	b	2 309	83	244	564	869	288	261	–
Schwangerschaft, Geburt und Wochenbett (O00 – O99)	b	4 216	3	1 009	3 104	100	–	–	–
Bestimmte Zustände, die ihren Ursprung in der Perinatalperiode haben (P00 – P96)	a	200	200	–	–	–	–	–	–
	b	145	143	–	–	1	–	1	–
Angeborene Fehlbildungen, Deformitäten und Chromosomenanomalien (Q00 – Q99)	a	198	138	15	17	18	10	–	–
	b	227	125	34	23	28	8	9	–
Symptome und abnorme klinische und Laborbefunde, die anderenorts nicht klassifiziert sind (R00 – R99)	a	679	87	51	88	203	131	119	–
	b	913	60	111	166	229	114	233	–
Verletzungen, Vergiftungen und bestimmte andere Folgen äußerer Ursachen (S00 – T98)	a	3 105	577	497	628	929	287	187	–
	b	3 205	401	296	345	784	450	929	–
Faktoren, die den Gesundheitszustand beeinflussen und zur Inanspruchnahme des Gesundheitswesens führen (Z00 – Z99)	a	298	83	25	36	83	45	26	–
	b	442	74	27	118	113	59	51	–
Ohne Diagnoseangabe	a	5	1	–	–	2	2	–	–
	b	7	–	–	–	–	1	6	–
Insgesamt	a	26 124	3 106	1 529	3 150	9 323	5 552	3 464	–
	b	32 559	2 451	2 888	6 435	9 049	4 982	6 754	–

Noch: 4. Aus Krankenhäusern entlassene oder verstorbene Patientinnen und Patienten (einschl. Stundenfällen) 2002 nach dem Wohnort sowie nach Altersgruppen und Diagnosen

Krankheitsart (Positionsnummer) ¹⁾ a = männlich b = weiblich	Entlassene oder verstorbene Patientinnen und Patienten								
	ins- gesamt	davon im Alter von ... bis unter ... Jahren						75 und mehr	un- bekannt
		0 – 15	15 – 25	25 – 40	40 – 65	65 – 75			
Kreis Düren									
Bestimmte infektiöse und parasitäre Krankheiten (A00 – B99)	a	680	160	70	101	168	108	73	–
	b	800	152	68	110	163	110	197	–
Neubildungen (C00 – D48)	a	3 187	61	52	127	1 281	1 115	551	–
	b	3 160	63	41	282	1 507	651	616	–
Krankheiten des Blutes und der blutbildenden Organe sowie bestimmte Störungen mit Beteiligung des Immunsystems (D50 – D89)	a	165	32	8	32	36	31	26	–
	b	242	28	15	22	63	46	68	–
Endokrine, Ernährungs- und Stoffwechselkrankheiten (E00 – E90)	a	771	204	21	65	226	163	92	–
	b	1 085	152	26	111	352	200	244	–
Psychische und Verhaltensstörungen (F00 – F99)	a	2 155	122	238	714	839	118	124	–
	b	1 654	75	191	365	563	192	268	–
Krankheiten des Nervensystems (G00 – G99)	a	1 031	131	46	120	378	175	181	–
	b	1 004	119	48	121	295	186	235	–
Krankheiten des Auges und der Augenanhangsgebilde (H00 – H59)	a	421	40	11	19	132	107	112	–
	b	683	27	16	23	105	192	320	–
Krankheiten des Ohres und des Warzenfortsatzes (H60 – H95)	a	196	35	8	30	68	35	20	–
	b	265	23	19	37	110	42	34	–
Krankheiten des Kreislaufsystems (I00 – I99)	a	5 923	33	58	214	2 394	1 927	1 297	–
	b	5 150	38	44	196	1 341	1 448	2 083	–
Krankheiten des Atmungssystems (J00 – J99)	a	2 069	566	118	209	436	355	385	–
	b	1 644	421	122	165	302	193	441	–
Krankheiten des Verdauungssystems (K00 – K93)	a	2 952	287	172	358	1 182	573	380	–
	b	3 307	266	259	423	1 056	549	754	–
Krankheiten der Haut und der Unterhaut (L00 – L99)	a	386	54	44	72	132	44	40	–
	b	440	45	45	71	146	61	72	–
Krankheiten des Muskel-Skelett-Systems und des Bindegewebes (M00 – M99)	a	1 921	55	93	300	976	357	140	–
	b	2 379	36	86	257	1 008	586	406	–
Krankheiten des Urogenitalsystems (N00 – N99)	a	1 431	73	66	225	530	309	228	–
	b	2 361	78	229	573	900	289	292	–
Schwangerschaft, Geburt und Wochenbett (O00 – O99)	b	3 557	2	871	2 579	105	–	–	–
Bestimmte Zustände, die ihren Ursprung in der Perinatalperiode haben (P00 – P96)	a	229	229	–	–	–	–	–	–
	b	207	202	2	2	1	–	–	–
Angeborene Fehlbildungen, Deformitäten und Chromosomenanomalien (Q00 – Q99)	a	213	159	15	12	20	1	6	–
	b	216	89	37	45	32	4	9	–
Symptome und abnorme klinische und Laborbefunde, die anderenorts nicht klassifiziert sind (R00 – R99)	a	877	205	39	94	246	149	144	–
	b	1 034	202	97	172	231	127	205	–
Verletzungen, Vergiftungen und bestimmte andere Folgen äußerer Ursachen (S00 – T98)	a	2 847	511	435	589	797	276	239	–
	b	3 131	387	255	341	748	478	922	–
Faktoren, die den Gesundheitszustand beeinflussen und zur Inanspruchnahme des Gesundheitswesens führen (Z00 – Z99)	a	399	25	28	47	196	75	28	–
	b	466	33	17	113	160	85	58	–
Ohne Diagnoseangabe	a	4	–	–	–	2	2	–	–
	b	18	–	–	1	2	8	7	–
Insgesamt	a	27 857	2 982	1 522	3 328	10 039	5 920	4 066	–
	b	32 803	2 438	2 488	6 009	9 190	5 447	7 231	–

**Noch: 4. Aus Krankenhäusern entlassene oder verstorbene Patientinnen und Patienten
(einschl. Stundenfällen) 2002 nach dem Wohnort sowie nach Altersgruppen und Diagnosen**

Krankheitsart (Positionsnummer) ¹⁾ a = männlich b = weiblich	Entlassene oder verstorbene Patientinnen und Patienten								
	ins- gesamt	davon im Alter von ... bis unter ... Jahren						75 und mehr	un- bekannt
		0 – 15	15 – 25	25 – 40	40 – 65	65 – 75			
Erftkreis									
Bestimmte infektiöse und parasitäre Krankheiten (A00 – B99)	a	829	221	69	105	228	105	101	–
	b	851	195	69	105	174	103	205	–
Neubildungen (C00 – D48)	a	4 257	143	84	246	1 854	1 272	658	–
	b	4 838	136	49	470	2 467	907	809	–
Krankheiten des Blutes und der blutbildenden Organe sowie bestimmte Störungen mit Beteiligung des Immunsystems (D50 – D89)	a	225	32	9	13	46	58	67	–
	b	381	50	17	25	86	58	145	–
Endokrine, Ernährungs- und Stoffwechselkrankheiten (E00 – E90)	a	1 265	163	29	109	514	271	179	–
	b	1 988	160	55	197	667	400	509	–
Psychische und Verhaltensstörungen (F00 – F99)	a	2 524	93	244	822	1 075	156	134	–
	b	2 262	74	195	551	932	206	304	–
Krankheiten des Nervensystems (G00 – G99)	a	1 978	169	50	199	989	360	211	–
	b	1 539	114	82	186	517	270	370	–
Krankheiten des Auges und der Augenanhangsgebilde (H00 – H59)	a	790	48	16	37	179	242	268	–
	b	1 206	40	10	29	187	339	601	–
Krankheiten des Ohres und des Warzenfortsatzes (H60 – H95)	a	400	95	12	59	172	43	19	–
	b	443	85	23	54	163	70	48	–
Krankheiten des Kreislaufsystems (I00 – I99)	a	8 428	65	76	371	3 393	2 682	1 841	–
	b	7 632	42	47	290	2 239	1 973	3 041	–
Krankheiten des Atmungssystems (J00 – J99)	a	3 105	984	188	379	660	436	458	–
	b	2 717	853	297	309	541	256	461	–
Krankheiten des Verdauungssystems (K00 – K93)	a	4 576	363	260	677	1 856	840	580	–
	b	4 786	313	376	617	1 627	794	1 059	–
Krankheiten der Haut und der Unterhaut (L00 – L99)	a	694	85	86	182	245	59	37	–
	b	609	57	75	114	189	65	109	–
Krankheiten des Muskel-Skelett-Systems und des Bindegewebes (M00 – M99)	a	2 896	91	122	405	1 477	583	218	–
	b	3 706	76	120	357	1 560	952	641	–
Krankheiten des Urogenitalsystems (N00 – N99)	a	2 422	160	107	307	898	580	370	–
	b	3 493	98	295	831	1 427	442	400	–
Schwangerschaft, Geburt und Wochenbett (O00 – O99)	b	5 659	5	1 309	4 142	202	1	–	–
Bestimmte Zustände, die ihren Ursprung in der Perinatalperiode haben (P00 – P96)	a	256	255	–	–	–	1	–	–
	b	209	202	3	1	2	–	1	–
Angeborene Fehlbildungen, Deformitäten und Chromosomenanomalien (Q00 – Q99)	a	357	255	29	26	25	17	5	–
	b	318	164	38	62	33	9	12	–
Symptome und abnorme klinische und Laborbefunde, die anderenorts nicht klassifiziert sind (R00 – R99)	a	1 449	283	97	143	402	246	278	–
	b	1 910	236	197	280	466	242	489	–
Verletzungen, Vergiftungen und bestimmte andere Folgen äußerer Ursachen (S00 – T98)	a	4 384	656	655	819	1 421	457	376	–
	b	4 627	519	334	484	1 225	727	1 338	–
Faktoren, die den Gesundheitszustand beeinflussen und zur Inanspruchnahme des Gesundheitswesens führen (Z00 – Z99)	a	544	73	15	64	227	111	54	–
	b	655	45	18	122	320	89	61	–
Ohne Diagnoseangabe	a	9	1	1	–	2	1	4	–
	b	25	–	–	1	3	10	11	–
Insgesamt	a	41 388	4 235	2 149	4 963	15 663	8 520	5 858	–
	b	49 854	3 464	3 609	9 227	15 027	7 913	10 614	–

Noch: 4. Aus Krankenhäusern entlassene oder verstorbene Patientinnen und Patienten (einschl. Stundenfällen) 2002 nach dem Wohnort sowie nach Altersgruppen und Diagnosen

Krankheitsart (Positionsnummer) ¹⁾ a = männlich b = weiblich	Entlassene oder verstorbene Patientinnen und Patienten								
	ins- gesamt	davon im Alter von ... bis unter ... Jahren						75 und mehr	un- bekannt
		0 – 15	15 – 25	25 – 40	40 – 65	65 – 75			
Kreis Euskirchen									
Bestimmte infektiöse und parasitäre Krankheiten (A00 – B99)	a	592	277	40	56	105	57	57	–
	b	666	230	57	59	98	70	152	–
Neubildungen (C00 – D48)	a	1 815	38	37	105	715	581	339	–
	b	2 209	47	48	214	1 089	441	370	–
Krankheiten des Blutes und der blutbildenden Organe sowie bestimmte Störungen mit Beteiligung des Immunsystems (D50 – D89)	a	68	9	2	5	21	14	17	–
	b	107	5	2	10	17	14	59	–
Endokrine, Ernährungs- und Stoffwechselkrankheiten (E00 – E90)	a	398	53	18	27	146	94	60	–
	b	643	48	19	75	226	88	187	–
Psychische und Verhaltensstörungen (F00 – F99)	a	1 469	43	180	383	717	83	63	–
	b	1 253	44	143	240	527	112	187	–
Krankheiten des Nervensystems (G00 – G99)	a	849	60	28	97	397	153	114	–
	b	848	67	37	101	283	123	237	–
Krankheiten des Auges und der Augenanhangsgebilde (H00 – H59)	a	359	21	2	20	99	102	115	–
	b	582	21	17	13	82	148	301	–
Krankheiten des Ohres und des Warzenfortsatzes (H60 – H95)	a	164	40	8	29	60	19	8	–
	b	155	29	8	27	62	13	16	–
Krankheiten des Kreislaufsystems (I00 – I99)	a	3 741	16	29	181	1 442	1 212	861	–
	b	3 236	30	37	149	955	754	1 311	–
Krankheiten des Atmungssystems (J00 – J99)	a	1 415	408	96	151	298	228	234	–
	b	1 164	324	115	133	182	121	289	–
Krankheiten des Verdauungssystems (K00 – K93)	a	2 196	174	157	290	850	426	299	–
	b	2 275	139	187	336	718	367	528	–
Krankheiten der Haut und der Unterhaut (L00 – L99)	a	352	33	38	93	141	31	16	–
	b	285	23	36	63	92	33	38	–
Krankheiten des Muskel-Skelett-Systems und des Bindegewebes (M00 – M99)	a	1 545	38	68	230	848	253	108	–
	b	1 744	41	56	196	754	396	301	–
Krankheiten des Urogenitalsystems (N00 – N99)	a	837	59	46	100	314	189	129	–
	b	1 442	47	113	346	586	169	181	–
Schwangerschaft, Geburt und Wochenbett (O00 – O99)	b	2 442	6	584	1 760	92	–	–	–
Bestimmte Zustände, die ihren Ursprung in der Perinatalperiode haben (P00 – P96)	a	110	109	–	–	–	–	1	–
	b	99	96	1	2	–	–	–	–
Angeborene Fehlbildungen, Deformitäten und Chromosomenanomalien (Q00 – Q99)	a	170	134	4	15	10	4	3	–
	b	174	94	21	22	25	5	7	–
Symptome und abnorme klinische und Laborbefunde, die anderenorts nicht klassifiziert sind (R00 – R99)	a	571	97	36	76	172	87	103	–
	b	698	82	62	85	142	102	225	–
Verletzungen, Vergiftungen und bestimmte andere Folgen äußerer Ursachen (S00 – T98)	a	2 144	356	351	421	659	191	166	–
	b	2 012	251	162	204	482	311	602	–
Faktoren, die den Gesundheitszustand beeinflussen und zur Inanspruchnahme des Gesundheitswesens führen (Z00 – Z99)	a	280	39	17	41	111	39	33	–
	b	335	25	20	78	90	66	56	–
Ohne Diagnoseangabe	a	1	–	–	–	–	1	–	–
	b	12	1	–	2	–	3	6	–
Insgesamt	a	19 076	2 004	1 157	2 320	7 105	3 764	2 726	–
	b	22 381	1 650	1 725	4 115	6 502	3 336	5 053	–

**Noch: 4. Aus Krankenhäusern entlassene oder verstorbene Patientinnen und Patienten
(einschl. Stundenfällen) 2002 nach dem Wohnort sowie nach Altersgruppen und Diagnosen**

Krankheitsart (Positionsnummer) ¹⁾ a = männlich b = weiblich	Entlassene oder verstorbene Patientinnen und Patienten								
	ins- gesamt	davon im Alter von ... bis unter ... Jahren						75 und mehr	un- bekannt
		0 – 15	15 – 25	25 – 40	40 – 65	65 – 75			
Kreis Heinsberg									
Bestimmte infektiöse und parasitäre Krankheiten (A00 – B99)	a	593	232	44	65	96	78	78	–
	b	691	240	51	77	114	58	151	–
Neubildungen (C00 – D48)	a	2 644	100	52	132	1 053	875	432	–
	b	2 846	94	67	322	1 384	552	427	–
Krankheiten des Blutes und der blutbildenden Organe sowie bestimmte Störungen mit Beteiligung des Immunsystems (D50 – D89)	a	124	26	2	4	22	33	37	–
	b	211	39	5	8	29	41	89	–
Endokrine, Ernährungs- und Stoffwechselkrankheiten (E00 – E90)	a	483	45	30	37	193	110	68	–
	b	923	48	35	128	334	140	238	–
Psychische und Verhaltensstörungen (F00 – F99)	a	1 320	90	189	408	500	74	59	–
	b	1 193	61	165	307	424	88	148	–
Krankheiten des Nervensystems (G00 – G99)	a	1 071	106	47	122	463	216	117	–
	b	776	71	39	86	223	135	222	–
Krankheiten des Auges und der Augenanhangsgebilde (H00 – H59)	a	401	28	8	27	96	131	111	–
	b	600	29	8	22	88	130	323	–
Krankheiten des Ohres und des Warzenfortsatzes (H60 – H95)	a	234	63	11	28	86	32	14	–
	b	250	44	12	44	88	41	21	–
Krankheiten des Kreislaufsystems (I00 – I99)	a	4 984	43	66	161	1 943	1 680	1 091	–
	b	4 211	53	46	158	1 104	1 138	1 712	–
Krankheiten des Atmungssystems (J00 – J99)	a	1 966	667	87	181	401	338	292	–
	b	1 712	522	150	219	312	174	335	–
Krankheiten des Verdauungssystems (K00 – K93)	a	2 755	351	220	402	949	509	324	–
	b	2 975	329	354	384	825	452	631	–
Krankheiten der Haut und der Unterhaut (L00 – L99)	a	366	51	49	68	124	48	26	–
	b	353	34	46	68	97	38	70	–
Krankheiten des Muskel-Skelett-Systems und des Bindegewebes (M00 – M99)	a	1 855	48	86	312	960	328	121	–
	b	2 315	43	103	198	993	556	422	–
Krankheiten des Urogenitalsystems (N00 – N99)	a	1 163	71	42	147	432	277	194	–
	b	2 071	60	192	509	829	226	255	–
Schwangerschaft, Geburt und Wochenbett (O00 – O99)	b	3 292	–	812	2 404	76	–	–	–
Bestimmte Zustände, die ihren Ursprung in der Perinatalperiode haben (P00 – P96)	a	143	143	–	–	–	–	–	–
	b	111	107	1	3	–	–	–	–
Angeborene Fehlbildungen, Deformitäten und Chromosomenanomalien (Q00 – Q99)	a	180	109	23	19	19	7	3	–
	b	191	98	33	30	23	2	5	–
Symptome und abnorme klinische und Laborbefunde, die anderenorts nicht klassifiziert sind (R00 – R99)	a	467	102	26	60	144	72	63	–
	b	542	100	67	108	118	55	94	–
Verletzungen, Vergiftungen und bestimmte andere Folgen äußerer Ursachen (S00 – T98)	a	2 508	464	397	487	691	285	184	–
	b	2 477	303	217	258	649	357	693	–
Faktoren, die den Gesundheitszustand beeinflussen und zur Inanspruchnahme des Gesundheitswesens führen (Z00 – Z99)	a	513	66	36	88	194	77	52	–
	b	533	71	23	126	163	91	59	–
Ohne Diagnoseangabe	a	3	–	–	–	1	2	–	–
	b	6	–	–	–	–	1	5	–
Insgesamt	a	23 773	2 805	1 415	2 748	8 367	5 172	3 266	–
	b	28 279	2 346	2 426	5 459	7 873	4 275	5 900	–

Noch: 4. Aus Krankenhäusern entlassene oder verstorbene Patientinnen und Patienten (einschl. Stundenfällen) 2002 nach dem Wohnort sowie nach Altersgruppen und Diagnosen

Krankheitsart (Positionsnummer) ¹⁾ a = männlich b = weiblich	Entlassene oder verstorbene Patientinnen und Patienten								
	ins- gesamt	davon im Alter von ... bis unter ... Jahren						75 und mehr	un- bekannt
		0 – 15	15 – 25	25 – 40	40 – 65	65 – 75			
Oberbergischer Kreis									
Bestimmte infektiöse und parasitäre Krankheiten (A00 – B99)	a	598	218	37	64	131	65	83	–
	b	562	148	59	76	114	67	98	–
Neubildungen (C00 – D48)	a	3 196	79	23	217	1 237	1 102	538	–
	b	3 212	36	46	289	1 493	679	669	–
Krankheiten des Blutes und der blutbildenden Organe sowie bestimmte Störungen mit Beteiligung des Immunsystems (D50 – D89)	a	128	19	6	13	27	45	18	–
	b	226	26	3	8	50	35	104	–
Endokrine, Ernährungs- und Stoffwechselkrankheiten (E00 – E90)	a	488	71	29	34	180	102	72	–
	b	902	78	27	104	279	158	256	–
Psychische und Verhaltensstörungen (F00 – F99)	a	1 926	74	265	701	722	93	71	–
	b	1 552	63	178	376	538	132	265	–
Krankheiten des Nervensystems (G00 – G99)	a	1 248	98	64	146	551	236	153	–
	b	977	99	49	121	292	176	240	–
Krankheiten des Auges und der Augenanhangsgebilde (H00 – H59)	a	382	28	10	28	105	105	106	–
	b	558	30	9	22	76	128	293	–
Krankheiten des Ohres und des Warzenfortsatzes (H60 – H95)	a	248	42	11	43	101	31	20	–
	b	284	35	15	31	108	41	54	–
Krankheiten des Kreislaufsystems (I00 – I99)	a	5 827	44	59	218	2 269	1 916	1 321	–
	b	4 984	28	25	196	1 325	1 309	2 101	–
Krankheiten des Atmungssystems (J00 – J99)	a	2 061	590	131	242	465	324	309	–
	b	1 676	428	189	212	252	169	426	–
Krankheiten des Verdauungssystems (K00 – K93)	a	3 124	263	222	469	1 155	607	408	–
	b	3 280	212	315	438	1 015	521	779	–
Krankheiten der Haut und der Unterhaut (L00 – L99)	a	447	58	59	97	150	47	36	–
	b	418	29	69	70	123	53	74	–
Krankheiten des Muskel-Skelett-Systems und des Bindegewebes (M00 – M99)	a	2 452	58	135	395	1 218	428	218	–
	b	2 889	52	113	324	1 257	632	511	–
Krankheiten des Urogenitalsystems (N00 – N99)	a	1 461	86	66	181	553	340	235	–
	b	2 352	70	236	543	910	285	308	–
Schwangerschaft, Geburt und Wochenbett (O00 – O99)	b	3 964	1	1 008	2 841	111	–	3	–
Bestimmte Zustände, die ihren Ursprung in der Perinatalperiode haben (P00 – P96)	a	312	312	–	–	–	–	–	–
	b	232	231	–	1	–	–	–	–
Angeborene Fehlbildungen, Deformitäten und Chromosomenanomalien (Q00 – Q99)	a	283	222	24	15	16	3	3	–
	b	193	105	21	29	23	8	7	–
Symptome und abnorme klinische und Laborbefunde, die anderenorts nicht klassifiziert sind (R00 – R99)	a	682	159	59	79	204	91	90	–
	b	851	163	85	122	208	82	191	–
Verletzungen, Vergiftungen und bestimmte andere Folgen äußerer Ursachen (S00 – T98)	a	2 932	478	481	548	796	331	298	–
	b	2 795	285	205	256	637	427	985	–
Faktoren, die den Gesundheitszustand beeinflussen und zur Inanspruchnahme des Gesundheitswesens führen (Z00 – Z99)	a	534	37	35	111	215	99	37	–
	b	1 202	28	95	612	288	116	63	–
Ohne Diagnoseangabe	a	7	–	–	1	2	4	–	–
	b	14	–	–	–	4	5	4	1
Insgesamt	a	28 336	2 936	1 716	3 602	10 097	5 969	4 016	–
	b	33 123	2 147	2 747	6 671	9 103	5 023	7 431	1

**Noch: 4. Aus Krankenhäusern entlassene oder verstorbene Patientinnen und Patienten
(einschl. Stundenfällen) 2002 nach dem Wohnort sowie nach Altersgruppen und Diagnosen**

Krankheitsart (Positionsnummer) ¹⁾ a = männlich b = weiblich	Entlassene oder verstorbene Patientinnen und Patienten								
	ins- gesamt	davon im Alter von ... bis unter ... Jahren						75 und mehr	un- bekannt
		0 – 15	15 – 25	25 – 40	40 – 65	65 – 75			
Rheinisch-Bergischer Kreis									
Bestimmte infektiöse und parasitäre Krankheiten (A00 – B99)	a	499	136	32	71	129	71	60	–
	b	584	140	48	60	128	83	125	–
Neubildungen (C00 – D48)	a	2 898	35	45	105	1 135	1 012	566	–
	b	3 951	66	31	280	1 973	873	728	–
Krankheiten des Blutes und der blutbildenden Organe sowie bestimmte Störungen mit Beteiligung des Immunsystems (D50 – D89)	a	135	11	4	8	26	40	46	–
	b	214	17	13	24	40	23	97	–
Endokrine, Ernährungs- und Stoffwechselkrankheiten (E00 – E90)	a	511	53	19	46	194	113	86	–
	b	859	58	22	92	265	153	269	–
Psychische und Verhaltensstörungen (F00 – F99)	a	1 380	71	119	480	553	75	82	–
	b	1 288	45	135	269	527	106	206	–
Krankheiten des Nervensystems (G00 – G99)	a	1 149	107	42	115	454	277	154	–
	b	936	82	49	102	280	153	270	–
Krankheiten des Auges und der Augenanhangsgebilde (H00 – H59)	a	363	24	6	17	132	67	117	–
	b	460	31	6	14	96	116	197	–
Krankheiten des Ohres und des Warzenfortsatzes (H60 – H95)	a	307	76	16	39	107	49	20	–
	b	300	42	10	31	118	62	37	–
Krankheiten des Kreislaufsystems (I00 – I99)	a	4 830	36	37	150	1 831	1 624	1 152	–
	b	4 337	23	26	134	1 154	1 060	1 940	–
Krankheiten des Atmungssystems (J00 – J99)	a	1 898	551	122	234	411	277	303	–
	b	1 573	422	149	178	291	175	358	–
Krankheiten des Verdauungssystems (K00 – K93)	a	2 955	227	181	400	1 141	603	403	–
	b	3 014	174	245	382	976	507	730	–
Krankheiten der Haut und der Unterhaut (L00 – L99)	a	416	49	60	81	118	65	43	–
	b	378	42	44	71	94	35	92	–
Krankheiten des Muskel-Skelett-Systems und des Bindegewebes (M00 – M99)	a	1 893	70	101	281	863	420	158	–
	b	2 594	63	95	233	1 071	619	513	–
Krankheiten des Urogenitalsystems (N00 – N99)	a	1 344	78	56	165	473	330	242	–
	b	2 155	63	170	536	865	262	259	–
Schwangerschaft, Geburt und Wochenbett (O00 – O99)	b	3 548	1	548	2 870	129	–	–	–
Bestimmte Zustände, die ihren Ursprung in der Perinatalperiode haben (P00 – P96)	a	145	145	–	–	–	–	–	–
	b	134	127	2	4	1	–	–	–
Angeborene Fehlbildungen, Deformitäten und Chromosomenanomalien (Q00 – Q99)	a	238	177	19	18	16	4	4	–
	b	177	88	18	26	31	6	8	–
Symptome und abnorme klinische und Laborbefunde, die anderenorts nicht klassifiziert sind (R00 – R99)	a	683	119	36	61	188	133	146	–
	b	986	106	109	167	253	89	262	–
Verletzungen, Vergiftungen und bestimmte andere Folgen äußerer Ursachen (S00 – T98)	a	2 833	426	394	553	857	301	302	–
	b	3 222	311	181	305	764	464	1 197	–
Faktoren, die den Gesundheitszustand beeinflussen und zur Inanspruchnahme des Gesundheitswesens führen (Z00 – Z99)	a	268	21	19	24	100	64	40	–
	b	458	19	18	136	182	59	44	–
Ohne Diagnoseangabe	a	17	1	–	–	3	11	2	–
	b	15	–	–	–	7	3	5	–
Insgesamt	a	24 762	2 413	1 308	2 848	8 731	5 536	3 926	–
	b	31 183	1 920	1 919	5 914	9 245	4 848	7 337	–

**Noch: 4. Aus Krankenhäusern entlassene oder verstorbene Patientinnen und Patienten
(einschl. Stundenfällen) 2002 nach dem Wohnort sowie nach Altersgruppen und Diagnosen**

Krankheitsart (Positionsnummer) ¹⁾ a = männlich b = weiblich	Entlassene oder verstorbene Patientinnen und Patienten								
	ins- gesamt	davon im Alter von ... bis unter ... Jahren						75 und mehr	un- bekannt
		0 – 15	15 – 25	25 – 40	40 – 65	65 – 75			
Rhein-Sieg-Kreis									
Bestimmte infektiöse und parasitäre Krankheiten (A00 – B99)	a	1 291	462	98	171	277	143	140	–
	b	1 322	413	122	157	247	136	247	–
Neubildungen (C00 – D48)	a	5 550	168	122	227	2 375	1 717	941	–
	b	5 925	190	124	553	2 930	1 082	1 046	–
Krankheiten des Blutes und der blutbildenden Organe sowie bestimmte Störungen mit Beteiligung des Immunsystems (D50 – D89)	a	250	26	30	21	53	46	74	–
	b	397	27	9	46	88	66	161	–
Endokrine, Ernährungs- und Stoffwechselkrankheiten (E00 – E90)	a	1 094	95	33	97	445	241	183	–
	b	1 878	106	63	199	619	357	534	–
Psychische und Verhaltensstörungen (F00 – F99)	a	2 715	126	372	773	1 107	187	150	–
	b	2 440	89	321	510	1 008	214	298	–
Krankheiten des Nervensystems (G00 – G99)	a	2 114	213	77	251	872	438	263	–
	b	1 829	140	100	217	596	298	478	–
Krankheiten des Auges und der Augenanhangsgebilde (H00 – H59)	a	779	78	18	47	204	189	243	–
	b	1 141	54	15	47	214	237	574	–
Krankheiten des Ohres und des Warzenfortsatzes (H60 – H95)	a	596	157	28	86	237	62	26	–
	b	628	124	37	93	253	69	52	–
Krankheiten des Kreislaufsystems (I00 – I99)	a	10 250	95	69	404	4 154	3 233	2 295	–
	b	9 007	69	74	344	2 704	2 216	3 600	–
Krankheiten des Atmungssystems (J00 – J99)	a	4 299	1 508	256	539	882	563	551	–
	b	3 618	1 135	379	404	615	352	733	–
Krankheiten des Verdauungssystems (K00 – K93)	a	5 737	497	322	827	2 223	1 080	788	–
	b	5 705	317	514	770	1 955	861	1 288	–
Krankheiten der Haut und der Unterhaut (L00 – L99)	a	862	129	110	207	269	85	62	–
	b	854	106	106	131	236	100	175	–
Krankheiten des Muskel-Skelett-Systems und des Bindegewebes (M00 – M99)	a	4 211	141	204	644	2 115	780	327	–
	b	5 505	89	179	510	2 490	1 335	902	–
Krankheiten des Urogenitalsystems (N00 – N99)	a	2 646	161	142	315	924	672	432	–
	b	3 814	128	351	907	1 604	459	365	–
Schwangerschaft, Geburt und Wochenbett (O00 – O99)	b	7 447	1	1 551	5 631	264	–	–	–
Bestimmte Zustände, die ihren Ursprung in der Perinatalperiode haben (P00 – P96)	a	388	386	1	1	–	–	–	–
	b	292	287	3	2	–	–	–	–
Angeborene Fehlbildungen, Deformitäten und Chromosomenanomalien (Q00 – Q99)	a	498	379	36	25	43	12	3	–
	b	429	225	62	45	64	16	17	–
Symptome und abnorme klinische und Laborbefunde, die anderenorts nicht klassifiziert sind (R00 – R99)	a	1 406	266	78	139	413	258	252	–
	b	1 749	221	157	274	433	218	446	–
Verletzungen, Vergiftungen und bestimmte andere Folgen äußerer Ursachen (S00 – T98)	a	5 936	1 261	794	1 135	1 726	546	474	–
	b	5 673	830	423	537	1 462	749	1 672	–
Faktoren, die den Gesundheitszustand beeinflussen und zur Inanspruchnahme des Gesundheitswesens führen (Z00 – Z99)	a	770	249	46	69	237	116	53	–
	b	984	241	33	167	362	99	82	–
Ohne Diagnoseangabe	a	16	1	–	1	2	6	6	–
	b	31	–	–	–	13	5	13	–
Insgesamt	a	51 408	6 398	2 836	5 979	18 558	10 374	7 263	–
	b	60 668	4 792	4 623	11 544	18 157	8 869	12 683	–

Anmerkung S. 172

**Noch: 4. Aus Krankenhäusern entlassene oder verstorbene Patientinnen und Patienten
(einschl. Stundenfällen) 2002 nach dem Wohnort sowie nach Altersgruppen und Diagnosen**

Krankheitsart (Positionsnummer) ¹⁾ a = männlich b = weiblich	Entlassene oder verstorbene Patientinnen und Patienten								
	ins- gesamt	davon im Alter von ... bis unter ... Jahren						75 und mehr	un- bekannt
		0 – 15	15 – 25	25 – 40	40 – 65	65 – 75			
Regierungsbezirk Köln									
Bestimmte infektiöse und parasitäre Krankheiten (A00 – B99)	a	9 785	3 132	761	1 416	2 236	1 135	1 105	–
	b	10 383	2 750	974	1 311	1 893	1 126	2 329	–
Neubildungen (C00 – D48)	a	42 317	1 108	733	2 116	17 038	13 704	7 618	–
	b	50 753	1 075	829	4 840	24 169	10 279	9 561	–
Krankheiten des Blutes und der blutbildenden Organe sowie bestimmte Störungen mit Beteiligung des Immunsystems (D50 – D89)	a	2 005	336	103	194	407	439	526	–
	b	3 210	347	137	270	636	474	1 346	–
Endokrine, Ernährungs- und Stoffwechselkrankheiten (E00 – E90)	a	9 031	1 039	328	770	3 501	1 960	1 433	–
	b	14 781	963	433	1 648	4 897	2 593	4 247	–
Psychische und Verhaltensstörungen (F00 – F99)	a	28 613	975	3 152	9 692	12 021	1 481	1 292	–
	b	23 508	788	2 833	6 043	8 755	1 939	3 150	–
Krankheiten des Nervensystems (G00 – G99)	a	16 690	1 583	620	1 967	7 090	3 232	2 198	–
	b	14 695	1 240	719	1 819	4 452	2 464	4 001	–
Krankheiten des Auges und der Augenanhangsgebilde (H00 – H59)	a	6 667	473	120	406	1 823	1 822	2 023	–
	b	10 535	452	151	371	1 688	2 487	5 386	–
Krankheiten des Ohres und des Warzenfortsatzes (H60 – H95)	a	3 912	907	205	612	1 487	475	226	–
	b	4 253	706	239	641	1 619	588	460	–
Krankheiten des Kreislaufsystems (I00 – I99)	a	78 101	561	636	3 122	30 984	24 953	17 845	–
	b	70 010	474	526	2 499	18 659	17 513	30 338	1
Krankheiten des Atmungssystems (J00 – J99)	a	31 090	9 518	1 878	3 835	6 574	4 561	4 724	–
	b	26 629	7 194	2 614	3 213	4 707	2 827	6 074	–
Krankheiten des Verdauungssystems (K00 – K93)	a	44 774	3 635	2 761	6 708	17 331	8 366	5 973	–
	b	46 670	2 952	4 190	6 405	14 672	7 329	11 122	–
Krankheiten der Haut und der Unterhaut (L00 – L99)	a	6 281	758	788	1 641	1 953	663	478	–
	b	6 130	572	721	1 150	1 799	693	1 195	–
Krankheiten des Muskel-Skelett-Systems und des Bindegewebes (M00 – M99)	a	28 058	855	1 372	4 524	13 459	5 298	2 550	–
	b	37 363	662	1 243	3 716	15 304	9 008	7 430	–
Krankheiten des Urogenitalsystems (N00 – N99)	a	20 127	1 254	914	2 786	7 188	4 628	3 357	–
	b	33 333	959	3 132	8 090	12 940	4 037	4 175	–
Schwangerschaft, Geburt und Wochenbett (O00 – O99)	b	58 775	39	12 766	43 914	2 047	3	6	–
Bestimmte Zustände, die ihren Ursprung in der Perinatalperiode haben (P00 – P96)	a	3 096	3 090	1	3	–	1	1	–
	b	2 488	2 434	15	30	6	1	2	–
Angeborene Fehlbildungen, Deformitäten und Chromosomenanomalien (Q00 – Q99)	a	3 493	2 568	256	270	272	82	45	–
	b	3 146	1 646	406	464	421	101	108	–
Symptome und abnorme klinische und Laborbefunde, die anderenorts nicht klassifiziert sind (R00 – R99)	a	11 370	2 068	737	1 330	3 263	1 940	2 032	–
	b	15 182	1 946	1 518	2 374	3 590	1 761	3 993	–
Verletzungen, Vergiftungen und bestimmte andere Folgen äußerer Ursachen (S00 – T98)	a	42 706	7 077	6 100	8 924	12 464	4 297	3 844	–
	b	45 577	4 840	3 269	4 755	10 857	6 584	15 272	–
Faktoren, die den Gesundheitszustand beeinflussen und zur Inanspruchnahme des Gesundheitswesens führen (Z00 – Z99)	a	6 193	1 330	340	788	2 183	995	557	–
	b	8 694	1 250	357	1 987	2 959	1 186	955	–
Ohne Diagnoseangabe	a	110	12	1	6	26	36	29	–
	b	213	1	–	7	51	62	90	2
Insgesamt	a	394 419	42 279	21 806	51 110	141 300	80 068	57 856	–
	b	486 328	33 290	37 072	95 547	136 121	73 055	111 240	3

Noch: 4. Aus Krankenhäusern entlassene oder verstorbene Patientinnen und Patienten (einschl. Stundenfällen) 2002 nach dem Wohnort sowie nach Altersgruppen und Diagnosen

Krankheitsart (Positionsnummer) ¹⁾ a = männlich b = weiblich	Entlassene oder verstorbene Patientinnen und Patienten								
	ins- gesamt	davon im Alter von ... bis unter ... Jahren						75 und mehr	un- bekannt
		0 – 15	15 – 25	25 – 40	40 – 65	65 – 75			
kreisfreie Stadt Bottrop									
Bestimmte infektiöse und parasitäre Krankheiten (A00 – B99)	a	349	118	35	44	74	42	36	–
	b	370	87	22	35	89	47	90	–
Neubildungen (C00 – D48)	a	1 563	24	12	90	668	457	312	–
	b	1 758	22	12	97	861	428	338	–
Krankheiten des Blutes und der blutbildenden Organe sowie bestimmte Störungen mit Beteiligung des Immunsystems (D50 – D89)	a	71	14		9	18	13	17	–
	b	122	13	7	8	23	21	50	–
Endokrine, Ernährungs- und Stoffwechselkrankheiten (E00 – E90)	a	291	53	11	22	89	65	51	–
	b	480	17	21	56	125	77	184	–
Psychische und Verhaltensstörungen (F00 – F99)	a	886	66	109	267	352	54	38	–
	b	716	40	66	158	274	57	121	–
Krankheiten des Nervensystems (G00 – G99)	a	824	108	21	82	363	166	84	–
	b	613	68	33	67	191	74	180	–
Krankheiten des Auges und der Augenanhangsgebilde (H00 – H59)	a	132	5	–	9	31	33	54	–
	b	248	4	3	7	44	60	130	–
Krankheiten des Ohres und des Warzenfortsatzes (H60 – H95)	a	132	52	3	11	52	8	6	–
	b	154	23	9	23	65	24	10	–
Krankheiten des Kreislaufsystems (I00 – I99)	a	2 784	13	17	112	1 093	948	601	–
	b	2 625	17	23	71	622	676	1 216	–
Krankheiten des Atmungssystems (J00 – J99)	a	1 004	314	48	102	191	158	191	–
	b	825	213	66	77	190	87	192	–
Krankheiten des Verdauungssystems (K00 – K93)	a	1 435	122	94	191	611	251	166	–
	b	1 733	109	152	208	571	290	403	–
Krankheiten der Haut und der Unterhaut (L00 – L99)	a	219	43	25	47	75	13	16	–
	b	225	20	20	49	63	35	38	–
Krankheiten des Muskel-Skelett-Systems und des Bindegewebes (M00 – M99)	a	996	26	47	171	468	184	100	–
	b	1 420	23	54	123	630	319	271	–
Krankheiten des Urogenitalsystems (N00 – N99)	a	870	58	30	94	299	237	152	–
	b	1 143	29	73	223	474	146	198	–
Schwangerschaft, Geburt und Wochenbett (O00 – O99)	b	1 493		378	1 073	41	–	1	–
Bestimmte Zustände, die ihren Ursprung in der Perinatalperiode haben (P00 – P96)	a	116	116	–	–	–	–	–	–
	b	92	91	–	1	–	–	–	–
Angeborene Fehlbildungen, Deformitäten und Chromosomenanomalien (Q00 – Q99)	a	96	72	9	6	7	2	–	–
	b	57	30	11	5	5	5	1	–
Symptome und abnorme klinische und Laborbefunde, die anderenorts nicht klassifiziert sind (R00 – R99)	a	169	31	14	17	55	28	24	–
	b	274	29	30	47	78	29	61	–
Verletzungen, Vergiftungen und bestimmte andere Folgen äußerer Ursachen (S00 – T98)	a	1 147	204	167	237	349	106	84	–
	b	1 094	130	66	91	283	165	359	–
Faktoren, die den Gesundheitszustand beeinflussen und zur Inanspruchnahme des Gesundheitswesens führen (Z00 – Z99)	a	378	57	20	52	137	82	30	–
	b	495	35	11	60	203	107	79	–
Ohne Diagnoseangabe	a	3	1	–	–	–	2	–	–
	b	8	–	–	1	1	3	3	–
Insgesamt	a	13 465	1 497	662	1 563	4 932	2 849	1 962	–
	b	15 945	1 000	1 057	2 480	4 833	2 650	3 925	–

**Noch: 4. Aus Krankenhäusern entlassene oder verstorbene Patientinnen und Patienten
(einschl. Stundenfällen) 2002 nach dem Wohnort sowie nach Altersgruppen und Diagnosen**

Krankheitsart (Positionsnummer) ¹⁾ a = männlich b = weiblich	Entlassene oder verstorbene Patientinnen und Patienten								
	ins- gesamt	davon im Alter von ... bis unter ... Jahren						75 und mehr	un- bekannt
		0 – 15	15 – 25	25 – 40	40 – 65	65 – 75			
kreisfreie Stadt Gelsenkirchen									
Bestimmte infektiöse und parasitäre Krankheiten (A00 – B99)	a	910	376	56	126	171	84	97	–
	b	992	325	80	100	160	107	220	–
Neubildungen (C00 – D48)	a	3 936	45	38	115	1 594	1 354	790	–
	b	4 596	86	62	332	1 937	1 129	1 050	–
Krankheiten des Blutes und der blutbildenden Organe sowie bestimmte Störungen mit Beteiligung des Immunsystems (D50 – D89)	a	188	10	22	10	52	38	56	–
	b	339	31	14	30	64	60	140	–
Endokrine, Ernährungs- und Stoffwechselkrankheiten (E00 – E90)	a	753	88	14	65	297	148	141	–
	b	1 395	76	48	151	373	246	501	–
Psychische und Verhaltensstörungen (F00 – F99)	a	2 496	116	202	844	1 125	100	109	–
	b	1 936	78	180	417	677	181	403	–
Krankheiten des Nervensystems (G00 – G99)	a	1 903	107	51	239	889	395	222	–
	b	1 583	118	74	123	521	258	489	–
Krankheiten des Auges und der Augenanhangsgebilde (H00 – H59)	a	553	16	16	22	140	190	169	–
	b	1 033	23	4	23	140	241	602	–
Krankheiten des Ohres und des Warzenfortsatzes (H60 – H95)	a	485	84	33	94	202	51	21	–
	b	508	50	33	93	195	92	45	–
Krankheiten des Kreislaufsystems (I00 – I99)	a	6 660	27	63	272	2 654	2 134	1 510	–
	b	6 345	37	64	236	1 472	1 654	2 882	–
Krankheiten des Atmungssystems (J00 – J99)	a	2 814	875	152	286	590	440	471	–
	b	2 284	671	186	214	403	243	567	–
Krankheiten des Verdauungssystems (K00 – K93)	a	3 915	326	232	517	1 563	705	572	–
	b	4 569	303	405	530	1 260	804	1 267	–
Krankheiten der Haut und der Unterhaut (L00 – L99)	a	645	95	86	152	197	77	38	–
	b	595	68	54	117	177	57	122	–
Krankheiten des Muskel-Skelett-Systems und des Bindegewebes (M00 – M99)	a	2 539	52	111	479	1 222	458	217	–
	b	3 597	51	97	361	1 391	875	822	–
Krankheiten des Urogenitalsystems (N00 – N99)	a	1 609	155	79	213	536	340	286	–
	b	2 950	76	293	677	1 080	414	410	–
Schwangerschaft, Geburt und Wochenbett (O00 – O99)	b	3 777	4	1 215	2 452	105	–	1	–
Bestimmte Zustände, die ihren Ursprung in der Perinatalperiode haben (P00 – P96)	a	249	249	–	–	–	–	–	–
	b	204	198	3	3	–	–	–	–
Angeborene Fehlbildungen, Deformitäten und Chromosomenanomalien (Q00 – Q99)	a	209	152	14	15	17	4	7	–
	b	231	109	23	37	38	16	8	–
Symptome und abnorme klinische und Laborbefunde, die anderenorts nicht klassifiziert sind (R00 – R99)	a	890	169	35	102	271	151	162	–
	b	1 083	150	92	146	261	137	297	–
Verletzungen, Vergiftungen und bestimmte andere Folgen äußerer Ursachen (S00 – T98)	a	3 017	492	434	684	893	274	240	–
	b	3 281	338	209	304	642	561	1 227	–
Faktoren, die den Gesundheitszustand beeinflussen und zur Inanspruchnahme des Gesundheitswesens führen (Z00 – Z99)	a	538	148	27	68	189	76	30	–
	b	955	129	13	96	465	168	84	–
Ohne Diagnoseangabe	a	8	3	–	–	1	–	4	–
	b	13	–	–	1	2	5	5	–
Insgesamt	a	34 317	3 585	1 665	4 303	12 603	7 019	5 142	–
	b	42 266	2 921	3 149	6 443	11 363	7 248	11 142	–

Noch: 4. Aus Krankenhäusern entlassene oder verstorbene Patientinnen und Patienten (einschl. Stundenfällen) 2002 nach dem Wohnort sowie nach Altersgruppen und Diagnosen

Krankheitsart (Positionsnummer) ¹⁾ a = männlich b = weiblich	Entlassene oder verstorbene Patientinnen und Patienten								
	ins- gesamt	davon im Alter von ... bis unter ... Jahren						75 und mehr	un- bekannt
		0 – 15	15 – 25	25 – 40	40 – 65	65 – 75			
kreisfreie Stadt Münster									
Bestimmte infektiöse und parasitäre Krankheiten (A00 – B99)	a	577	173	39	116	128	55	66	–
	b	673	137	63	102	116	92	163	–
Neubildungen (C00 – D48)	a	2 460	46	93	143	897	728	553	–
	b	3 370	55	87	317	1 519	680	712	–
Krankheiten des Blutes und der blutbildenden Organe sowie bestimmte Störungen mit Beteiligung des Immunsystems (D50 – D89)	a	137	12	4	16	39	25	41	–
	b	202	5	12	18	40	26	101	–
Endokrine, Ernährungs- und Stoffwechselkrankheiten (E00 – E90)	a	514	86	18	39	190	83	98	–
	b	903	111	38	112	225	121	296	–
Psychische und Verhaltensstörungen (F00 – F99)	a	2 878	55	351	944	1 248	135	145	–
	b	2 252	64	320	581	736	212	339	–
Krankheiten des Nervensystems (G00 – G99)	a	1 214	68	50	158	501	257	180	–
	b	1 226	44	78	172	380	192	360	–
Krankheiten des Auges und der Augenanhangsgebilde (H00 – H59)	a	386	22	13	28	114	97	112	–
	b	647	17	8	23	103	157	339	–
Krankheiten des Ohres und des Warzenfortsatzes (H60 – H95)	a	280	66	8	63	89	38	16	–
	b	274	44	20	49	92	38	31	–
Krankheiten des Kreislaufsystems (I00 – I99)	a	3 925	25	44	145	1 353	1 283	1 075	–
	b	4 025	30	53	125	900	946	1 971	–
Krankheiten des Atmungssystems (J00 – J99)	a	1 962	517	127	298	412	253	355	–
	b	1 786	401	204	227	312	186	456	–
Krankheiten des Verdauungssystems (K00 – K93)	a	2 732	182	181	444	1 049	458	418	–
	b	3 101	157	283	413	902	494	852	–
Krankheiten der Haut und der Unterhaut (L00 – L99)	a	354	32	44	111	100	43	24	–
	b	381	53	54	50	110	33	81	–
Krankheiten des Muskel-Skelett-Systems und des Bindegewebes (M00 – M99)	a	1 551	41	76	291	703	276	164	–
	b	2 400	32	86	260	807	603	612	–
Krankheiten des Urogenitalsystems (N00 – N99)	a	1 106	98	50	182	349	226	201	–
	b	2 117	61	196	567	707	269	317	–
Schwangerschaft, Geburt und Wochenbett (O00 – O99)	b	3 604	3	664	2 791	146	–	–	–
Bestimmte Zustände, die ihren Ursprung in der Perinatalperiode haben (P00 – P96)	a	224	222	–	1	1	–	–	–
	b	214	212	–	2	–	–	–	–
Angeborene Fehlbildungen, Deformitäten und Chromosomenanomalien (Q00 – Q99)	a	199	118	28	14	25	7	7	–
	b	247	127	47	41	23	5	4	–
Symptome und abnorme klinische und Laborbefunde, die anderenorts nicht klassifiziert sind (R00 – R99)	a	843	150	65	101	210	130	187	–
	b	1 321	163	175	189	248	139	407	–
Verletzungen, Vergiftungen und bestimmte andere Folgen äußerer Ursachen (S00 – T98)	a	2 659	458	393	579	710	246	273	–
	b	3 034	385	239	328	615	385	1 082	–
Faktoren, die den Gesundheitszustand beeinflussen und zur Inanspruchnahme des Gesundheitswesens führen (Z00 – Z99)	a	376	45	22	59	123	89	38	–
	b	661	32	23	104	275	131	96	–
Ohne Diagnoseangabe	a	5	–	–	1	1	3	–	–
	b	15	–	1	–	1	5	8	–
Insgesamt	a	24 382	2 416	1 606	3 733	8 242	4 432	3 953	–
	b	32 453	2 133	2 651	6 471	8 257	4 714	8 227	–

**Noch: 4. Aus Krankenhäusern entlassene oder verstorbene Patientinnen und Patienten
(einschl. Stundenfällen) 2002 nach dem Wohnort sowie nach Altersgruppen und Diagnosen**

Krankheitsart (Positionsnummer) ¹⁾ a = männlich b = weiblich	Entlassene oder verstorbene Patientinnen und Patienten								
	ins- gesamt	davon im Alter von ... bis unter ... Jahren						75 und mehr	un- bekannt
		0 – 15	15 – 25	25 – 40	40 – 65	65 – 75			
Kreis Borken									
Bestimmte infektiöse und parasitäre Krankheiten (A00 – B99)	a	1 058	395	94	153	204	124	88	–
	b	1 136	355	122	140	178	118	223	–
Neubildungen (C00 – D48)	a	3 428	69	78	162	1 430	1 151	538	–
	b	3 941	88	77	399	1 801	869	707	–
Krankheiten des Blutes und der blutbildenden Organe sowie bestimmte Störungen mit Beteiligung des Immunsystems (D50 – D89)	a	231	22	20	21	56	54	58	–
	b	304	38	10	28	58	52	118	–
Endokrine, Ernährungs- und Stoffwechselkrankheiten (E00 – E90)	a	709	70	55	66	253	147	118	–
	b	1 121	62	42	162	374	171	310	–
Psychische und Verhaltensstörungen (F00 – F99)	a	2 149	126	242	630	885	128	138	–
	b	2 142	79	274	505	741	175	368	–
Krankheiten des Nervensystems (G00 – G99)	a	1 953	140	85	223	879	415	211	–
	b	1 560	108	90	201	490	259	412	–
Krankheiten des Auges und der Augenanhangsgebilde (H00 – H59)	a	375	39	8	26	90	116	96	–
	b	577	22	15	26	115	126	273	–
Krankheiten des Ohres und des Warzenfortsatzes (H60 – H95)	a	354	97	26	46	138	30	17	–
	b	369	63	25	55	114	55	57	–
Krankheiten des Kreislaufsystems (I00 – I99)	a	7 071	46	74	301	2 838	2 449	1 363	–
	b	5 620	63	74	213	1 458	1 466	2 346	–
Krankheiten des Atmungssystems (J00 – J99)	a	3 027	906	198	341	601	454	527	–
	b	2 601	711	302	295	444	264	585	–
Krankheiten des Verdauungssystems (K00 – K93)	a	3 970	404	293	591	1 480	755	447	–
	b	3 936	375	410	515	1 117	655	864	–
Krankheiten der Haut und der Unterhaut (L00 – L99)	a	611	85	76	163	173	60	54	–
	b	499	54	63	89	149	59	85	–
Krankheiten des Muskel-Skelett-Systems und des Bindegewebes (M00 – M99)	a	3 173	82	180	565	1 629	515	202	–
	b	4 032	96	152	456	1 759	977	592	–
Krankheiten des Urogenitalsystems (N00 – N99)	a	1 932	112	56	236	721	450	357	–
	b	2 992	120	310	663	1 117	371	411	–
Schwangerschaft, Geburt und Wochenbett (O00 – O99)	b	5 431	2	1 030	4 291	108	–	–	–
Bestimmte Zustände, die ihren Ursprung in der Perinatalperiode haben (P00 – P96)	a	338	338	–	–	–	–	–	–
	b	268	265	1	2	–	–	–	–
Angeborene Fehlbildungen, Deformitäten und Chromosomenanomalien (Q00 – Q99)	a	362	284	35	22	15	3	3	–
	b	295	151	47	50	37	4	6	–
Symptome und abnorme klinische und Laborbefunde, die anderenorts nicht klassifiziert sind (R00 – R99)	a	1 054	172	96	141	335	169	141	–
	b	1 356	208	182	221	312	150	283	–
Verletzungen, Vergiftungen und bestimmte andere Folgen äußerer Ursachen (S00 – T98)	a	3 858	635	600	829	1 117	378	299	–
	b	3 683	478	357	392	797	543	1 116	–
Faktoren, die den Gesundheitszustand beeinflussen und zur Inanspruchnahme des Gesundheitswesens führen (Z00 – Z99)	a	593	60	28	73	250	133	49	–
	b	662	50	49	160	244	87	72	–
Ohne Diagnoseangabe	a	16	3	–	1	1	7	4	–
	b	26	–	–	1	9	8	8	–
Insgesamt	a	36 262	4 085	2 244	4 590	13 095	7 538	4 710	–
	b	42 551	3 388	3 632	8 864	11 422	6 409	8 836	–

Noch: 4. Aus Krankenhäusern entlassene oder verstorbene Patientinnen und Patienten (einschl. Stundenfällen) 2002 nach dem Wohnort sowie nach Altersgruppen und Diagnosen

Krankheitsart (Positionsnummer) ¹⁾ a = männlich b = weiblich	Entlassene oder verstorbene Patientinnen und Patienten								
	ins- gesamt	davon im Alter von ... bis unter ... Jahren						75 und mehr	un- bekannt
		0 – 15	15 – 25	25 – 40	40 – 65	65 – 75			
Kreis Coesfeld									
Bestimmte infektiöse und parasitäre Krankheiten (A00 – B99)	a	583	205	42	90	125	67	54	–
	b	617	158	54	71	125	68	141	–
Neubildungen (C00 – D48)	a	1 907	43	26	119	791	576	352	–
	b	2 422	52	44	197	1 185	482	462	–
Krankheiten des Blutes und der blutbildenden Organe sowie bestimmte Störungen mit Beteiligung des Immunsystems (D50 – D89)	a	130	19	5	23	28	31	24	–
	b	151	8	5	17	32	23	66	–
Endokrine, Ernährungs- und Stoffwechselkrankheiten (E00 – E90)	a	480	90	30	46	161	81	72	–
	b	672	61	28	84	209	89	201	–
Psychische und Verhaltensstörungen (F00 – F99)	a	1 439	125	190	357	542	98	127	–
	b	1 336	68	177	226	521	127	217	–
Krankheiten des Nervensystems (G00 – G99)	a	1 283	113	48	145	617	245	115	–
	b	977	62	55	118	355	165	222	–
Krankheiten des Auges und der Augenanhangsgebilde (H00 – H59)	a	296	18	10	19	97	78	74	–
	b	494	12	5	20	106	117	234	–
Krankheiten des Ohres und des Warzenfortsatzes (H60 – H95)	a	373	70	21	70	167	29	16	–
	b	380	44	26	54	156	58	42	–
Krankheiten des Kreislaufsystems (I00 – I99)	a	3 593	29	29	140	1 482	1 185	728	–
	b	3 221	24	28	101	824	756	1 488	–
Krankheiten des Atmungssystems (J00 – J99)	a	1 685	572	120	144	326	248	275	–
	b	1 409	424	163	155	226	124	317	–
Krankheiten des Verdauungssystems (K00 – K93)	a	2 370	277	146	293	872	474	308	–
	b	2 346	201	205	299	747	314	580	–
Krankheiten der Haut und der Unterhaut (L00 – L99)	a	327	39	42	66	105	44	31	–
	b	277	31	33	42	67	23	81	–
Krankheiten des Muskel-Skelett-Systems und des Bindegewebes (M00 – M99)	a	1 802	43	82	293	949	300	135	–
	b	2 228	50	75	236	942	506	419	–
Krankheiten des Urogenitalsystems (N00 – N99)	a	892	80	44	122	314	193	139	–
	b	1 650	55	109	369	703	189	225	–
Schwangerschaft, Geburt und Wochenbett (O00 – O99)	b	3 006	2	503	2 435	66	–	–	–
Bestimmte Zustände, die ihren Ursprung in der Perinatalperiode haben (P00 – P96)	a	199	199	–	–	–	–	–	–
	b	167	167	–	–	–	–	–	–
Angeborene Fehlbildungen, Deformitäten und Chromosomenanomalien (Q00 – Q99)	a	229	177	20	7	22	2	1	–
	b	165	77	22	30	27	4	5	–
Symptome und abnorme klinische und Laborbefunde, die anderenorts nicht klassifiziert sind (R00 – R99)	a	790	154	77	99	237	115	108	–
	b	932	164	134	134	193	92	215	–
Verletzungen, Vergiftungen und bestimmte andere Folgen äußerer Ursachen (S00 – T98)	a	2 132	365	357	389	655	189	177	–
	b	2 215	245	149	198	544	301	778	–
Faktoren, die den Gesundheitszustand beeinflussen und zur Inanspruchnahme des Gesundheitswesens führen (Z00 – Z99)	a	316	63	21	37	97	65	33	–
	b	493	37	18	81	230	58	69	–
Ohne Diagnoseangabe	a	5	1	–	–	1	2	1	–
	b	9	–	–	–	1	3	5	–
Insgesamt	a	20 831	2 682	1 310	2 459	7 588	4 022	2 770	–
	b	25 167	1 942	1 833	4 867	7 259	3 499	5 767	–

**Noch: 4. Aus Krankenhäusern entlassene oder verstorbene Patientinnen und Patienten
(einschl. Stundenfällen) 2002 nach dem Wohnort sowie nach Altersgruppen und Diagnosen**

Krankheitsart (Positionsnummer) ¹⁾ a = männlich b = weiblich	Entlassene oder verstorbene Patientinnen und Patienten								
	ins- gesamt	davon im Alter von ... bis unter ... Jahren						75 und mehr	un- bekannt
		0 – 15	15 – 25	25 – 40	40 – 65	65 – 75			
Kreis Recklinghausen									
Bestimmte infektiöse und parasitäre Krankheiten (A00 – B99)	a	1 828	625	129	229	408	224	213	–
	b	1 953	560	184	211	351	232	415	–
Neubildungen (C00 – D48)	a	9 675	185	90	397	3 710	3 329	1 964	–
	b	10 431	122	202	870	4 510	2 563	2 164	–
Krankheiten des Blutes und der blutbildenden Organe sowie bestimmte Störungen mit Beteiligung des Immunsystems (D50 – D89)	a	499	81	27	47	133	119	92	–
	b	744	85	22	62	155	134	286	–
Endokrine, Ernährungs- und Stoffwechselkrankheiten (E00 – E90)	a	1 548	88	42	131	658	345	284	–
	b	2 807	100	100	285	857	533	932	–
Psychische und Verhaltensstörungen (F00 – F99)	a	4 689	337	456	1 428	1 914	249	305	–
	b	4 280	243	427	825	1 404	427	954	–
Krankheiten des Nervensystems (G00 – G99)	a	5 195	310	121	518	2 578	1 095	573	–
	b	3 919	226	189	327	1 416	744	1 017	–
Krankheiten des Auges und der Augenanhangsgebilde (H00 – H59)	a	1 078	71	22	46	261	332	346	–
	b	1 882	55	26	66	295	494	946	–
Krankheiten des Ohres und des Warzenfortsatzes (H60 – H95)	a	1 188	225	91	217	446	145	64	–
	b	1 304	177	100	215	467	190	155	–
Krankheiten des Kreislaufsystems (I00 – I99)	a	15 259	106	113	597	6 073	4 989	3 381	–
	b	13 961	67	132	526	3 430	3 759	6 047	–
Krankheiten des Atmungssystems (J00 – J99)	a	6 352	1 838	376	683	1 391	1 084	980	–
	b	5 249	1 466	472	534	949	547	1 281	–
Krankheiten des Verdauungssystems (K00 – K93)	a	8 442	663	513	1 155	3 369	1 627	1 115	–
	b	9 287	574	769	1 126	2 896	1 640	2 282	–
Krankheiten der Haut und der Unterhaut (L00 – L99)	a	1 171	145	131	296	389	126	84	–
	b	1 146	104	128	217	337	130	230	–
Krankheiten des Muskel-Skelett-Systems und des Bindegewebes (M00 – M99)	a	6 574	126	282	1 041	3 438	1 174	513	–
	b	8 294	110	289	790	3 589	2 053	1 463	–
Krankheiten des Urogenitalsystems (N00 – N99)	a	4 408	219	178	589	1 582	1 037	803	–
	b	7 228	158	744	1 649	2 857	900	920	–
Schwangerschaft, Geburt und Wochenbett (O00 – O99)	b	8 752	16	2 406	6 120	210	–	–	–
Bestimmte Zustände, die ihren Ursprung in der Perinatalperiode haben (P00 – P96)	a	484	483	–	–	–	–	1	–
	b	382	371	1	9	1	–	–	–
Angeborene Fehlbildungen, Deformitäten und Chromosomenanomalien (Q00 – Q99)	a	559	386	48	47	54	19	5	–
	b	473	202	76	82	86	19	8	–
Symptome und abnorme klinische und Laborbefunde, die anderenorts nicht klassifiziert sind (R00 – R99)	a	1 641	302	103	211	468	307	250	–
	b	2 453	310	244	373	635	321	570	–
Verletzungen, Vergiftungen und bestimmte andere Folgen äußerer Ursachen (S00 – T98)	a	7 361	1 130	1 181	1 534	2 139	721	656	–
	b	7 588	808	583	693	1 777	1 211	2 516	–
Faktoren, die den Gesundheitszustand beeinflussen und zur Inanspruchnahme des Gesundheitswesens führen (Z00 – Z99)	a	1 636	420	48	188	561	290	129	–
	b	1 943	362	66	245	723	317	230	–
Ohne Diagnoseangabe	a	24	1	–	1	6	4	12	–
	b	25	1	–	–	5	8	11	–
Insgesamt	a	79 611	7 741	3 951	9 355	29 578	17 216	11 770	–
	b	94 101	6 117	7 160	15 225	26 950	16 222	22 427	–

Noch: 4. Aus Krankenhäusern entlassene oder verstorbene Patientinnen und Patienten (einschl. Stundenfällen) 2002 nach dem Wohnort sowie nach Altersgruppen und Diagnosen

Krankheitsart (Positionsnummer) ¹⁾ a = männlich b = weiblich	Entlassene oder verstorbene Patientinnen und Patienten								
	ins- gesamt	davon im Alter von ... bis unter ... Jahren						75 und mehr	un- bekannt
		0 – 15	15 – 25	25 – 40	40 – 65	65 – 75			
Kreis Steinfurt									
Bestimmte infektiöse und parasitäre Krankheiten (A00 – B99)	a	1 100	477	74	103	221	126	99	–
	b	1 161	402	71	95	199	127	267	–
Neubildungen (C00 – D48)	a	4 145	102	71	202	1 593	1 431	746	–
	b	4 866	138	101	483	2 206	967	971	–
Krankheiten des Blutes und der blutbildenden Organe sowie bestimmte Störungen mit Beteiligung des Immunsystems (D50 – D89)	a	274	60	9	17	63	72	53	–
	b	394	21	20	21	87	59	186	–
Endokrine, Ernährungs- und Stoffwechselkrankheiten (E00 – E90)	a	855	45	33	68	345	221	143	–
	b	1 571	74	73	170	467	310	477	–
Psychische und Verhaltensstörungen (F00 – F99)	a	2 950	142	423	808	1 093	217	267	–
	b	2 540	94	390	572	773	234	477	–
Krankheiten des Nervensystems (G00 – G99)	a	2 069	120	85	256	922	407	279	–
	b	1 738	105	119	207	552	271	484	–
Krankheiten des Auges und der Augenanhangsgebilde (H00 – H59)	a	724	43	18	31	174	227	231	–
	b	1 102	35	11	34	184	278	560	–
Krankheiten des Ohres und des Warzenfortsatzes (H60 – H95)	a	622	255	44	71	172	55	25	–
	b	616	188	37	67	190	68	66	–
Krankheiten des Kreislaufsystems (I00 – I99)	a	7 938	58	94	338	3 119	2 598	1 731	–
	b	7 445	69	109	352	1 990	1 891	3 034	–
Krankheiten des Atmungssystems (J00 – J99)	a	3 950	1 382	247	417	727	557	620	–
	b	3 320	1 086	329	342	505	274	784	–
Krankheiten des Verdauungssystems (K00 – K93)	a	4 863	549	387	728	1 776	848	575	–
	b	4 934	442	566	630	1 368	783	1 145	–
Krankheiten der Haut und der Unterhaut (L00 – L99)	a	687	107	79	127	223	100	51	–
	b	566	55	82	84	142	75	128	–
Krankheiten des Muskel-Skelett-Systems und des Bindegewebes (M00 – M99)	a	3 995	101	209	685	1 994	697	309	–
	b	4 775	70	201	541	1 958	1 116	889	–
Krankheiten des Urogenitalsystems (N00 – N99)	a	1 994	146	83	240	717	482	326	–
	b	3 820	128	351	901	1 408	482	550	–
Schwangerschaft, Geburt und Wochenbett (O00 – O99)	b	5 938	5	1 156	4 633	143	–	1	–
Bestimmte Zustände, die ihren Ursprung in der Perinatalperiode haben (P00 – P96)	a	358	356	1	–	1	–	–	–
	b	279	273	2	4	–	–	–	–
Angeborene Fehlbildungen, Deformitäten und Chromosomenanomalien (Q00 – Q99)	a	405	289	40	31	36	5	4	–
	b	404	204	57	59	57	15	12	–
Symptome und abnorme klinische und Laborbefunde, die anderenorts nicht klassifiziert sind (R00 – R99)	a	1 301	211	94	157	373	241	225	–
	b	1 755	232	206	254	410	212	441	–
Verletzungen, Vergiftungen und bestimmte andere Folgen äußerer Ursachen (S00 – T98)	a	4 776	758	739	1 008	1 413	470	388	–
	b	4 643	625	387	508	978	664	1 481	–
Faktoren, die den Gesundheitszustand beeinflussen und zur Inanspruchnahme des Gesundheitswesens führen (Z00 – Z99)	a	694	83	46	128	258	133	46	–
	b	788	74	37	151	289	130	107	–
Ohne Diagnoseangabe	a	30	6	–	–	6	11	7	–
	b	63	2	–	–	7	12	42	–
Insgesamt	a	43 730	5 290	2 776	5 415	15 226	8 898	6 125	–
	b	52 718	4 322	4 305	10 108	13 913	7 968	12 102	–

**Noch: 4. Aus Krankenhäusern entlassene oder verstorbene Patientinnen und Patienten
(einschl. Stundenfällen) 2002 nach dem Wohnort sowie nach Altersgruppen und Diagnosen**

Krankheitsart (Positionsnummer) ¹⁾ a = männlich b = weiblich	Entlassene oder verstorbene Patientinnen und Patienten								
	ins- gesamt	davon im Alter von ... bis unter ... Jahren						75 und mehr	un- bekannt
		0 – 15	15 – 25	25 – 40	40 – 65	65 – 75			
Kreis Warendorf									
Bestimmte infektiöse und parasitäre Krankheiten (A00 – B99)	a	780	292	72	108	158	77	73	–
	b	840	254	104	106	138	78	160	–
Neubildungen (C00 – D48)	a	2 875	55	57	126	1 164	911	562	–
	b	3 505	39	44	352	1 547	829	694	–
Krankheiten des Blutes und der blutbildenden Organe sowie bestimmte Störungen mit Beteiligung des Immunsystems (D50 – D89)	a	158	28	22	10	21	35	42	–
	b	256	30	21	17	46	42	100	–
Endokrine, Ernährungs- und Stoffwechselkrankheiten (E00 – E90)	a	651	60	25	77	244	137	108	–
	b	1 169	111	45	121	315	211	366	–
Psychische und Verhaltensstörungen (F00 – F99)	a	1 748	108	260	512	632	102	134	–
	b	1 609	91	177	291	582	159	309	–
Krankheiten des Nervensystems (G00 – G99)	a	1 421	115	61	168	613	313	151	–
	b	1 239	97	50	152	381	229	330	–
Krankheiten des Auges und der Augenanhangsgebilde (H00 – H59)	a	415	38	12	24	114	114	113	–
	b	696	31	11	22	112	184	336	–
Krankheiten des Ohres und des Warzenfortsatzes (H60 – H95)	a	370	82	22	61	138	47	20	–
	b	362	72	24	59	123	45	39	–
Krankheiten des Kreislaufsystems (I00 – I99)	a	5 588	48	74	220	2 245	1 826	1 175	–
	b	4 873	47	50	183	1 175	1 349	2 069	–
Krankheiten des Atmungssystems (J00 – J99)	a	2 441	754	187	277	512	339	372	–
	b	2 013	549	251	240	323	208	442	–
Krankheiten des Verdauungssystems (K00 – K93)	a	2 922	264	200	385	1 132	556	385	–
	b	3 056	175	264	375	893	543	806	–
Krankheiten der Haut und der Unterhaut (L00 – L99)	a	440	54	59	99	124	56	48	–
	b	392	40	48	66	117	49	72	–
Krankheiten des Muskel-Skelett-Systems und des Bindegewebes (M00 – M99)	a	2 731	83	145	469	1 372	462	200	–
	b	3 134	73	163	299	1 296	737	566	–
Krankheiten des Urogenitalsystems (N00 – N99)	a	1 528	103	63	193	517	398	254	–
	b	2 556	77	243	641	1 047	287	261	–
Schwangerschaft, Geburt und Wochenbett (O00 – O99)	b	4 075	4	902	3 056	113	–	–	–
Bestimmte Zustände, die ihren Ursprung in der Perinatalperiode haben (P00 – P96)	a	197	196	–	1	–	–	–	–
	b	187	181	1	5	–	–	–	–
Angeborene Fehlbildungen, Deformitäten und Chromosomenanomalien (Q00 – Q99)	a	312	220	34	16	34	3	5	–
	b	223	111	29	41	29	7	6	–
Symptome und abnorme klinische und Laborbefunde, die anderorts nicht klassifiziert sind (R00 – R99)	a	896	106	81	124	270	171	144	–
	b	1 144	102	145	177	258	142	320	–
Verletzungen, Vergiftungen und bestimmte andere Folgen äußerer Ursachen (S00 – T98)	a	2 729	400	454	563	758	302	252	–
	b	2 711	296	253	277	632	405	848	–
Faktoren, die den Gesundheitszustand beeinflussen und zur Inanspruchnahme des Gesundheitswesens führen (Z00 – Z99)	a	499	110	18	56	194	88	33	–
	b	700	113	30	165	216	110	66	–
Ohne Diagnoseangabe	a	9	–	1	1	3	3	1	–
	b	22	–	–	–	1	7	14	–
Insgesamt	a	28 710	3 116	1 847	3 490	10 245	5 940	4 072	–
	b	34 762	2 493	2 855	6 645	9 344	5 621	7 804	–

Noch: 4. Aus Krankenhäusern entlassene oder verstorbene Patientinnen und Patienten (einschl. Stundenfällen) 2002 nach dem Wohnort sowie nach Altersgruppen und Diagnosen

Krankheitsart (Positionsnummer) ¹⁾ a = männlich b = weiblich	Entlassene oder verstorbene Patientinnen und Patienten								
	ins- gesamt	davon im Alter von ... bis unter ... Jahren						75 und mehr	un- bekannt
		0 – 15	15 – 25	25 – 40	40 – 65	65 – 75			
Regierungsbezirk Münster									
Bestimmte infektiöse und parasitäre Krankheiten (A00 – B99)	a	7 185	2 661	541	969	1 489	799	726	–
	b	7 742	2 278	700	860	1 356	869	1 679	–
Neubildungen (C00 – D48)	a	29 989	569	465	1 354	11 847	9 937	5 817	–
	b	34 889	602	629	3 047	15 566	7 947	7 098	–
Krankheiten des Blutes und der blutbildenden Organe sowie bestimmte Störungen mit Beteiligung des Immunsystems (D50 – D89)	a	1 688	246	109	153	410	387	383	–
	b	2 512	231	111	201	505	417	1 047	–
Endokrine, Ernährungs- und Stoffwechselkrankheiten (E00 – E90)	a	5 801	580	228	514	2 237	1 227	1 015	–
	b	10 118	612	395	1 141	2 945	1 758	3 267	–
Psychische und Verhaltensstörungen (F00 – F99)	a	19 235	1 075	2 233	5 790	7 791	1 083	1 263	–
	b	16 811	757	2 011	3 575	5 708	1 572	3 188	–
Krankheiten des Nervensystems (G00 – G99)	a	15 862	1 081	522	1 789	7 362	3 293	1 815	–
	b	12 855	828	688	1 367	4 286	2 192	3 494	–
Krankheiten des Auges und der Augenanhangsgebilde (H00 – H59)	a	3 959	252	99	205	1 021	1 187	1 195	–
	b	6 679	199	83	221	1 099	1 657	3 420	–
Krankheiten des Ohres und des Warzenfortsatzes (H60 – H95)	a	3 804	931	248	633	1 404	403	185	–
	b	3 967	661	274	615	1 402	570	445	–
Krankheiten des Kreislaufsystems (I00 – I99)	a	52 818	352	508	2 125	20 857	17 412	11 564	–
	b	48 115	354	533	1 807	11 871	12 497	21 053	–
Krankheiten des Atmungssystems (J00 – J99)	a	23 235	7 158	1 455	2 548	4 750	3 533	3 791	–
	b	19 487	5 521	1 973	2 084	3 352	1 933	4 624	–
Krankheiten des Verdauungssystems (K00 – K93)	a	30 649	2 787	2 046	4 304	11 852	5 674	3 986	–
	b	32 962	2 336	3 054	4 096	9 754	5 523	8 199	–
Krankheiten der Haut und der Unterhaut (L00 – L99)	a	4 454	600	542	1 061	1 386	519	346	–
	b	4 081	425	482	714	1 162	461	837	–
Krankheiten des Muskel-Skelett-Systems und des Bindegewebes (M00 – M99)	a	23 361	554	1 132	3 994	11 775	4 066	1 840	–
	b	29 880	505	1 117	3 066	12 372	7 186	5 634	–
Krankheiten des Urogenitalsystems (N00 – N99)	a	14 339	971	583	1 869	5 035	3 363	2 518	–
	b	24 456	704	2 319	5 690	9 393	3 058	3 292	–
Schwangerschaft, Geburt und Wochenbett (O00 – O99)	b	36 076	36	8 254	26 851	932	–	3	–
Bestimmte Zustände, die ihren Ursprung in der Perinatalperiode haben (P00 – P96)	a	2 165	2 159	1	2	2	–	1	–
	b	1 793	1 758	8	26	1	–	–	–
Angeborene Fehlbildungen, Deformitäten und Chromosomenanomalien (Q00 – Q99)	a	2 371	1 698	228	158	210	45	32	–
	b	2 095	1 011	312	345	302	75	50	–
Symptome und abnorme klinische und Laborbefunde, die anderenorts nicht klassifiziert sind (R00 – R99)	a	7 584	1 295	565	952	2 219	1 312	1 241	–
	b	10 318	1 358	1 208	1 541	2 395	1 222	2 594	–
Verletzungen, Vergiftungen und bestimmte andere Folgen äußerer Ursachen (S00 – T98)	a	27 679	4 442	4 325	5 823	8 034	2 686	2 369	–
	b	28 249	3 305	2 243	2 791	6 268	4 235	9 407	–
Faktoren, die den Gesundheitszustand beeinflussen und zur Inanspruchnahme des Gesundheitswesens führen (Z00 – Z99)	a	5 030	986	230	661	1 809	956	388	–
	b	6 697	832	247	1 062	2 645	1 108	803	–
Ohne Diagnoseangabe	a	100	15	1	4	19	32	29	–
	b	181	3	1	3	27	51	96	–
Insgesamt	a	281 308	30 412	16 061	34 908	101 509	57 914	40 504	–
	b	339 963	24 316	26 642	61 103	93 341	54 331	80 230	–

Anmerkung S. 172

**Noch: 4. Aus Krankenhäusern entlassene oder verstorbene Patientinnen und Patienten
(einschl. Stundenfällen) 2002 nach dem Wohnort sowie nach Altersgruppen und Diagnosen**

Krankheitsart (Positionsnummer) ¹⁾ a = männlich b = weiblich	Entlassene oder verstorbene Patientinnen und Patienten								
	ins- gesamt	davon im Alter von ... bis unter ... Jahren						75 und mehr	un- bekannt
		0 – 15	15 – 25	25 – 40	40 – 65	65 – 75			
kreisfreie Stadt Bielefeld									
Bestimmte infektiöse und parasitäre Krankheiten (A00 – B99)	a	898	270	58	141	202	114	113	–
	b	949	213	86	128	169	115	238	–
Neubildungen (C00 – D48)	a	4 475	95	51	167	1 631	1 622	909	–
	b	5 854	56	71	451	2 572	1 450	1 254	–
Krankheiten des Blutes und der blutbildenden Organe sowie bestimmte Störungen mit Beteiligung des Immunsystems (D50 – D89)	a	166	12	4	19	60	32	39	–
	b	272	22	18	31	56	30	115	–
Endokrine, Ernährungs- und Stoffwechselkrankheiten (E00 – E90)	a	848	43	26	76	344	202	157	–
	b	1 558	50	35	184	553	264	472	–
Psychische und Verhaltensstörungen (F00 – F99)	a	3 753	56	383	1 202	1 724	268	120	–
	b	2 968	46	337	803	1 152	214	416	–
Krankheiten des Nervensystems (G00 – G99)	a	2 308	81	81	259	1 123	440	324	–
	b	1 756	74	87	230	592	271	502	–
Krankheiten des Auges und der Augenanhangsgebilde (H00 – H59)	a	1 233	43	19	69	333	392	377	–
	b	1 929	28	14	42	297	482	1 066	–
Krankheiten des Ohres und des Warzenfortsatzes (H60 – H95)	a	458	58	35	94	192	51	28	–
	b	481	43	34	73	199	52	80	–
Krankheiten des Kreislaufsystems (I00 – I99)	a	5 993	59	66	254	2 273	1 794	1 547	–
	b	5 902	54	59	167	1 365	1 332	2 925	–
Krankheiten des Atmungssystems (J00 – J99)	a	3 214	631	244	486	817	492	544	–
	b	2 670	464	276	349	575	313	693	–
Krankheiten des Verdauungssystems (K00 – K93)	a	3 885	243	258	581	1 441	747	615	–
	b	4 127	209	419	562	1 165	618	1 154	–
Krankheiten der Haut und der Unterhaut (L00 – L99)	a	646	80	82	151	222	64	47	–
	b	668	48	67	119	203	78	153	–
Krankheiten des Muskel-Skelett-Systems und des Bindegewebes (M00 – M99)	a	2 399	64	145	431	1 111	417	231	–
	b	3 404	80	158	417	1 250	789	710	–
Krankheiten des Urogenitalsystems (N00 – N99)	a	1 807	93	105	276	579	396	358	–
	b	3 009	77	330	679	1 082	376	465	–
Schwangerschaft, Geburt und Wochenbett (O00 – O99)	b	5 362	2	1 350	3 819	191	–	–	–
Bestimmte Zustände, die ihren Ursprung in der Perinatalperiode haben (P00 – P96)	a	189	188	–	–	–	–	1	–
	b	149	137	5	7	–	–	–	–
Angeborene Fehlbildungen, Deformitäten und Chromosomenanomalien (Q00 – Q99)	a	246	150	31	25	24	10	6	–
	b	254	110	48	45	33	9	9	–
Symptome und abnorme klinische und Laborbefunde, die anderenorts nicht klassifiziert sind (R00 – R99)	a	1 212	177	94	135	335	201	270	–
	b	1 880	171	208	273	445	230	553	–
Verletzungen, Vergiftungen und bestimmte andere Folgen äußerer Ursachen (S00 – T98)	a	3 927	580	504	849	1 140	432	422	–
	b	4 278	388	304	396	906	624	1 660	–
Faktoren, die den Gesundheitszustand beeinflussen und zur Inanspruchnahme des Gesundheitswesens führen (Z00 – Z99)	a	650	49	28	48	253	179	93	–
	b	1 053	28	42	161	450	192	180	–
Ohne Diagnoseangabe	a	11	–	–	1	2	6	2	–
	b	24	–	–	–	1	7	16	–
Insgesamt	a	38 318	2 972	2 214	5 264	13 806	7 859	6 203	–
	b	48 547	2 300	3 948	8 936	13 256	7 446	12 661	–

**Noch: 4. Aus Krankenhäusern entlassene oder verstorbene Patientinnen und Patienten
(einschl. Stundenfällen) 2002 nach dem Wohnort sowie nach Altersgruppen und Diagnosen**

Krankheitsart (Positionsnummer) ¹⁾ a = männlich b = weiblich	Entlassene oder verstorbene Patientinnen und Patienten								
	ins- gesamt	davon im Alter von ... bis unter ... Jahren						75 und mehr	un- bekannt
		0 – 15	15 – 25	25 – 40	40 – 65	65 – 75			
Kreis Gütersloh									
Bestimmte infektiöse und parasitäre Krankheiten (A00 – B99)	a	810	376	62	100	152	69	51	–
	b	778	278	79	88	121	68	144	–
Neubildungen (C00 – D48)	a	2 785	148	60	197	1 021	855	504	–
	b	3 026	59	74	251	1 419	579	644	–
Krankheiten des Blutes und der blutbildenden Organe sowie bestimmte Störungen mit Beteiligung des Immunsystems (D50 – D89)	a	149	27	1	42	25	26	28	–
	b	195	19	10	19	41	33	73	–
Endokrine, Ernährungs- und Stoffwechselkrankheiten (E00 – E90)	a	591	69	29	53	215	134	91	–
	b	946	50	41	114	259	186	296	–
Psychische und Verhaltensstörungen (F00 – F99)	a	2 704	78	289	740	1 301	186	110	–
	b	1 967	81	223	535	711	160	257	–
Krankheiten des Nervensystems (G00 – G99)	a	1 270	110	62	153	541	260	144	–
	b	1 188	91	65	155	371	215	291	–
Krankheiten des Auges und der Augenanhangsgebilde (H00 – H59)	a	426	21	3	27	98	136	141	–
	b	891	24	5	23	142	206	491	–
Krankheiten des Ohres und des Warzenfortsatzes (H60 – H95)	a	232	64	15	43	79	21	10	–
	b	247	29	13	33	89	52	31	–
Krankheiten des Kreislaufsystems (I00 – I99)	a	5 595	49	71	281	2 286	1 743	1 165	–
	b	4 611	37	39	203	1 204	1 148	1 980	–
Krankheiten des Atmungssystems (J00 – J99)	a	2 017	582	130	240	383	311	371	–
	b	1 609	431	166	189	236	142	445	–
Krankheiten des Verdauungssystems (K00 – K93)	a	3 333	346	223	526	1 234	580	424	–
	b	3 342	306	315	510	967	494	750	–
Krankheiten der Haut und der Unterhaut (L00 – L99)	a	502	64	65	134	159	45	35	–
	b	488	54	74	92	132	42	94	–
Krankheiten des Muskel-Skelett-Systems und des Bindegewebes (M00 – M99)	a	2 443	77	134	459	1 203	388	182	–
	b	2 862	60	132	315	1 242	626	487	–
Krankheiten des Urogenitalsystems (N00 – N99)	a	1 693	144	95	218	618	360	258	–
	b	2 483	99	198	633	940	293	320	–
Schwangerschaft, Geburt und Wochenbett (O00 – O99)	b	4 474	3	957	3 413	101	–	–	–
Bestimmte Zustände, die ihren Ursprung in der Perinatalperiode haben (P00 – P96)	a	174	173	–	–	1	–	–	–
	b	135	119	1	12	3	–	–	–
Angeborene Fehlbildungen, Deformitäten und Chromosomenanomalien (Q00 – Q99)	a	290	186	32	32	32	5	3	–
	b	191	98	31	33	25	2	2	–
Symptome und abnorme klinische und Laborbefunde, die anderenorts nicht klassifiziert sind (R00 – R99)	a	985	192	56	82	302	173	180	–
	b	1 118	164	128	152	260	141	273	–
Verletzungen, Vergiftungen und bestimmte andere Folgen äußerer Ursachen (S00 – T98)	a	3 630	615	619	828	1 069	294	205	–
	b	3 507	451	265	354	825	489	1 123	–
Faktoren, die den Gesundheitszustand beeinflussen und zur Inanspruchnahme des Gesundheitswesens führen (Z00 – Z99)	a	371	47	46	53	132	54	39	–
	b	498	48	24	138	193	72	23	–
Ohne Diagnoseangabe	a	17	–	–	–	3	9	5	–
	b	17	1	–	–	3	6	7	–
Insgesamt	a	30 017	3 368	1 992	4 208	10 854	5 649	3 946	–
	b	34 573	2 502	2 840	7 262	9 284	4 954	7 731	–

**Noch: 4. Aus Krankenhäusern entlassene oder verstorbene Patientinnen und Patienten
(einschl. Stundenfällen) 2002 nach dem Wohnort sowie nach Altersgruppen und Diagnosen**

Krankheitsart (Positionsnummer) ¹⁾ a = männlich b = weiblich	Entlassene oder verstorbene Patientinnen und Patienten								
	ins- gesamt	davon im Alter von ... bis unter ... Jahren						75 und mehr	un- bekannt
		0 – 15	15 – 25	25 – 40	40 – 65	65 – 75			
Kreis Herford									
Bestimmte infektiöse und parasitäre Krankheiten (A00 – B99)	a	587	182	35	97	133	75	65	–
	b	562	159	50	59	96	70	128	–
Neubildungen (C00 – D48)	a	2 573	66	36	137	988	792	554	–
	b	3 043	47	39	227	1 319	730	681	–
Krankheiten des Blutes und der blutbildenden Organe sowie bestimmte Störungen mit Beteiligung des Immunsystems (D50 – D89)	a	131	28	13	10	22	27	31	–
	b	201	17	24	18	37	20	85	–
Endokrine, Ernährungs- und Stoffwechselkrankheiten (E00 – E90)	a	599	49	22	35	251	137	105	–
	b	938	46	27	106	316	164	279	–
Psychische und Verhaltensstörungen (F00 – F99)	a	1 493	63	196	436	640	86	72	–
	b	1 171	37	146	233	420	126	209	–
Krankheiten des Nervensystems (G00 – G99)	a	878	87	37	95	330	193	136	–
	b	918	66	48	88	274	121	321	–
Krankheiten des Auges und der Augenanhangsgebilde (H00 – H59)	a	329	10	5	19	73	102	120	–
	b	600	12	4	12	77	137	358	–
Krankheiten des Ohres und des Warzenfortsatzes (H60 – H95)	a	150	50	4	22	56	16	2	–
	b	151	49	11	13	46	16	16	–
Krankheiten des Kreislaufsystems (I00 – I99)	a	4 685	59	56	163	1 788	1 431	1 188	–
	b	4 090	63	54	189	1 021	913	1 850	–
Krankheiten des Atmungssystems (J00 – J99)	a	1 712	628	82	134	302	258	308	–
	b	1 428	473	112	122	217	145	359	–
Krankheiten des Verdauungssystems (K00 – K93)	a	2 758	317	169	380	975	522	395	–
	b	2 647	219	259	329	756	413	671	–
Krankheiten der Haut und der Unterhaut (L00 – L99)	a	340	43	56	87	97	34	23	–
	b	309	29	38	57	88	45	52	–
Krankheiten des Muskel-Skelett-Systems und des Bindegewebes (M00 – M99)	a	1 850	45	104	298	866	350	187	–
	b	2 303	47	92	201	939	564	460	–
Krankheiten des Urogenitalsystems (N00 – N99)	a	1 264	149	57	147	439	266	206	–
	b	2 021	48	191	462	766	258	296	–
Schwangerschaft, Geburt und Wochenbett (O00 – O99)	b	3 327	1	813	2 403	110	–	–	–
Bestimmte Zustände, die ihren Ursprung in der Perinatalperiode haben (P00 – P96)	a	112	112	–	–	–	–	–	–
	b	100	97	1	2	–	–	–	–
Angeborene Fehlbildungen, Deformitäten und Chromosomenanomalien (Q00 – Q99)	a	186	122	16	20	23	3	2	–
	b	179	83	31	32	19	4	10	–
Symptome und abnorme klinische und Laborbefunde, die anderenorts nicht klassifiziert sind (R00 – R99)	a	827	206	62	95	197	114	153	–
	b	1 096	217	132	149	228	103	267	–
Verletzungen, Vergiftungen und bestimmte andere Folgen äußerer Ursachen (S00 – T98)	a	2 537	392	400	469	764	253	259	–
	b	2 555	251	214	231	531	355	973	–
Faktoren, die den Gesundheitszustand beeinflussen und zur Inanspruchnahme des Gesundheitswesens führen (Z00 – Z99)	a	284	47	18	65	106	34	14	–
	b	460	31	30	80	192	70	57	–
Ohne Diagnoseangabe	a	11	–	–	–	3	4	4	–
	b	24	–	–	–	7	9	8	–
Insgesamt	a	23 306	2 655	1 368	2 709	8 053	4 697	3 824	–
	b	28 123	1 992	2 316	5 013	7 459	4 263	7 080	–

Noch: 4. Aus Krankenhäusern entlassene oder verstorbene Patientinnen und Patienten (einschl. Stundenfällen) 2002 nach dem Wohnort sowie nach Altersgruppen und Diagnosen

Krankheitsart (Positionsnummer) ¹⁾ a = männlich b = weiblich	Entlassene oder verstorbene Patientinnen und Patienten								
	ins- gesamt	davon im Alter von ... bis unter ... Jahren						75 und mehr	un- bekannt
		0 – 15	15 – 25	25 – 40	40 – 65	65 – 75			
Kreis Höxter									
Bestimmte infektiöse und parasitäre Krankheiten (A00 – B99)	a	495	183	33	58	91	69	61	–
	b	579	197	52	45	91	63	131	–
Neubildungen (C00 – D48)	a	1 631	113	9	67	616	510	316	–
	b	1 641	56	31	126	723	369	336	–
Krankheiten des Blutes und der blutbildenden Organe sowie bestimmte Störungen mit Beteiligung des Immunsystems (D50 – D89)	a	127	23	19	3	27	22	33	–
	b	163	22	29	8	25	30	49	–
Endokrine, Ernährungs- und Stoffwechselkrankheiten (E00 – E90)	a	344	41	11	38	140	65	49	–
	b	506	35	13	53	144	96	165	–
Psychische und Verhaltensstörungen (F00 – F99)	a	936	54	156	238	360	77	51	–
	b	787	53	93	183	263	80	115	–
Krankheiten des Nervensystems (G00 – G99)	a	817	52	41	79	389	171	85	–
	b	682	35	44	71	212	119	201	–
Krankheiten des Auges und der Augenanhangsgebilde (H00 – H59)	a	311	30	6	6	79	91	99	–
	b	575	19	7	9	64	173	303	–
Krankheiten des Ohres und des Warzenfortsatzes (H60 – H95)	a	183	45	16	24	71	18	9	–
	b	182	34	17	25	56	33	17	–
Krankheiten des Kreislaufsystems (I00 – I99)	a	3 168	33	56	163	1 096	998	822	–
	b	2 917	15	38	124	725	703	1 312	–
Krankheiten des Atmungssystems (J00 – J99)	a	1 561	579	97	141	281	210	253	–
	b	1 321	471	122	130	192	127	279	–
Krankheiten des Verdauungssystems (K00 – K93)	a	1 855	238	151	229	669	329	239	–
	b	1 842	199	189	242	454	304	454	–
Krankheiten der Haut und der Unterhaut (L00 – L99)	a	230	25	36	58	69	20	22	–
	b	210	23	32	33	55	25	42	–
Krankheiten des Muskel-Skelett-Systems und des Bindegewebes (M00 – M99)	a	1 776	31	96	301	958	277	113	–
	b	2 044	32	73	209	873	422	435	–
Krankheiten des Urogenitalsystems (N00 – N99)	a	973	84	29	104	311	250	195	–
	b	1 397	43	115	299	534	188	218	–
Schwangerschaft, Geburt und Wochenbett (O00 – O99)	b	1 944	3	456	1 438	47	–	–	–
Bestimmte Zustände, die ihren Ursprung in der Perinatalperiode haben (P00 – P96)	a	147	147	–	–	–	–	–	–
	b	111	109	–	1	1	–	–	–
Angeborene Fehlbildungen, Deformitäten und Chromosomenanomalien (Q00 – Q99)	a	156	121	11	9	7	6	2	–
	b	112	53	13	18	20	4	4	–
Symptome und abnorme klinische und Laborbefunde, die anderenorts nicht klassifiziert sind (R00 – R99)	a	625	145	61	69	151	107	92	–
	b	779	122	99	109	153	96	200	–
Verletzungen, Vergiftungen und bestimmte andere Folgen äußerer Ursachen (S00 – T98)	a	1 704	204	290	371	513	173	153	–
	b	1 671	171	143	160	350	248	599	–
Faktoren, die den Gesundheitszustand beeinflussen und zur Inanspruchnahme des Gesundheitswesens führen (Z00 – Z99)	a	256	23	20	41	94	50	28	–
	b	414	23	17	114	146	69	45	–
Ohne Diagnoseangabe	a	2	–	–	–	–	2	–	–
	b	8	–	1	–	–	3	4	–
Insgesamt	a	17 297	2 171	1 138	1 999	5 922	3 445	2 622	–
	b	19 885	1 715	1 584	3 397	5 128	3 152	4 909	–

**Noch: 4. Aus Krankenhäusern entlassene oder verstorbene Patientinnen und Patienten
(einschl. Stundenfällen) 2002 nach dem Wohnort sowie nach Altersgruppen und Diagnosen**

Krankheitsart (Positionsnummer) ¹⁾ a = männlich b = weiblich	Entlassene oder verstorbene Patientinnen und Patienten								
	ins- gesamt	davon im Alter von ... bis unter ... Jahren						75 und mehr	un- bekannt
		0 – 15	15 – 25	25 – 40	40 – 65	65 – 75			
Kreis Lippe									
Bestimmte infektiöse und parasitäre Krankheiten (A00 – B99)	a	906	366	73	105	190	94	78	–
	b	841	322	70	83	145	78	143	–
Neubildungen (C00 – D48)	a	3 774	122	51	184	1 471	1 189	757	–
	b	3 773	109	58	332	1 547	829	898	–
Krankheiten des Blutes und der blutbildenden Organe sowie bestimmte Störungen mit Beteiligung des Immunsystems (D50 – D89)	a	199	30	18	23	49	36	43	–
	b	205	20	6	26	48	23	82	–
Endokrine, Ernährungs- und Stoffwechselkrankheiten (E00 – E90)	a	867	114	43	66	337	188	119	–
	b	1 255	87	32	142	419	252	323	–
Psychische und Verhaltensstörungen (F00 – F99)	a	1 936	63	291	648	742	89	103	–
	b	1 658	39	182	349	634	184	270	–
Krankheiten des Nervensystems (G00 – G99)	a	1 559	111	70	197	700	267	214	–
	b	1 270	86	68	164	370	229	353	–
Krankheiten des Auges und der Augenanhangsgebilde (H00 – H59)	a	389	30	10	24	113	92	120	–
	b	737	22	9	30	78	148	450	–
Krankheiten des Ohres und des Warzenfortsatzes (H60 – H95)	a	270	74	12	38	91	38	17	–
	b	295	46	15	33	104	65	32	–
Krankheiten des Kreislaufsystems (I00 – I99)	a	6 036	98	95	272	2 199	1 967	1 405	–
	b	5 405	96	78	216	1 271	1 278	2 466	–
Krankheiten des Atmungssystems (J00 – J99)	a	2 397	915	167	221	424	303	367	–
	b	1 966	683	208	192	315	175	393	–
Krankheiten des Verdauungssystems (K00 – K93)	a	3 691	321	286	510	1 328	698	548	–
	b	3 613	279	369	457	1 046	578	884	–
Krankheiten der Haut und der Unterhaut (L00 – L99)	a	462	54	53	139	138	39	39	–
	b	415	45	49	74	109	49	89	–
Krankheiten des Muskel-Skelett-Systems und des Bindegewebes (M00 – M99)	a	2 964	82	137	498	1 428	558	261	–
	b	3 538	89	137	323	1 462	834	693	–
Krankheiten des Urogenitalsystems (N00 – N99)	a	2 100	141	66	203	732	548	410	–
	b	2 738	107	251	587	1 030	382	381	–
Schwangerschaft, Geburt und Wochenbett (O00 – O99)	b	4 772	3	1 272	3 344	153	–	–	–
Bestimmte Zustände, die ihren Ursprung in der Perinatalperiode haben (P00 – P96)	a	267	267	–	–	–	–	–	–
	b	215	212	1	2	–	–	–	–
Angeborene Fehlbildungen, Deformitäten und Chromosomenanomalien (Q00 – Q99)	a	217	142	23	23	19	8	2	–
	b	250	116	28	43	46	12	5	–
Symptome und abnorme klinische und Laborbefunde, die anderenorts nicht klassifiziert sind (R00 – R99)	a	1 014	209	71	124	264	169	177	–
	b	1 270	174	153	198	286	173	286	–
Verletzungen, Vergiftungen und bestimmte andere Folgen äußerer Ursachen (S00 – T98)	a	3 167	513	499	662	874	340	279	–
	b	3 419	375	226	304	715	508	1 291	–
Faktoren, die den Gesundheitszustand beeinflussen und zur Inanspruchnahme des Gesundheitswesens führen (Z00 – Z99)	a	332	67	21	35	122	66	21	–
	b	570	63	35	85	235	92	60	–
Ohne Diagnoseangabe	a	15	4	–	–	4	5	2	–
	b	27	1	–	–	2	7	17	–
Insgesamt	a	32 562	3 723	1 986	3 972	11 225	6 694	4 962	–
	b	38 232	2 974	3 247	6 984	10 015	5 896	9 116	–

Noch: 4. Aus Krankenhäusern entlassene oder verstorbene Patientinnen und Patienten (einschl. Stundenfällen) 2002 nach dem Wohnort sowie nach Altersgruppen und Diagnosen

Krankheitsart (Positionsnummer) ¹⁾ a = männlich b = weiblich	Entlassene oder verstorbene Patientinnen und Patienten								
	ins- gesamt	davon im Alter von ... bis unter ... Jahren						75 und mehr	un- bekannt
		0 – 15	15 – 25	25 – 40	40 – 65	65 – 75			
Kreis Minden-Lübbecke									
Bestimmte infektiöse und parasitäre Krankheiten (A00 – B99)	a	794	275	53	109	187	85	85	–
	b	790	229	84	86	143	93	155	–
Neubildungen (C00 – D48)	a	2 942	55	79	126	1 168	928	586	–
	b	3 173	104	63	250	1 437	670	649	–
Krankheiten des Blutes und der blutbildenden Organe sowie bestimmte Störungen mit Beteiligung des Immunsystems (D50 – D89)	a	160	39	6	17	34	27	37	–
	b	244	46	12	22	54	33	77	–
Endokrine, Ernährungs- und Stoffwechselkrankheiten (E00 – E90)	a	801	50	24	87	345	193	102	–
	b	1 305	61	32	161	440	269	342	–
Psychische und Verhaltensstörungen (F00 – F99)	a	1 942	85	259	670	735	112	81	–
	b	1 354	56	152	316	546	134	150	–
Krankheiten des Nervensystems (G00 – G99)	a	1 035	73	53	131	423	214	141	–
	b	917	56	53	111	301	157	239	–
Krankheiten des Auges und der Augenanhangsgebilde (H00 – H59)	a	319	16	11	26	106	85	75	–
	b	503	23	13	9	78	121	259	–
Krankheiten des Ohres und des Warzenfortsatzes (H60 – H95)	a	360	98	26	42	115	53	26	–
	b	402	54	28	60	156	59	45	–
Krankheiten des Kreislaufsystems (I00 – I99)	a	5 687	51	78	248	2 187	1 732	1 391	–
	b	5 286	62	77	311	1 421	1 249	2 166	–
Krankheiten des Atmungssystems (J00 – J99)	a	2 326	758	141	291	478	324	334	–
	b	1 929	615	173	220	319	181	421	–
Krankheiten des Verdauungssystems (K00 – K93)	a	3 364	330	220	488	1 238	639	449	–
	b	3 274	294	378	400	944	519	739	–
Krankheiten der Haut und der Unterhaut (L00 – L99)	a	543	41	65	155	171	62	49	–
	b	496	47	64	100	134	62	89	–
Krankheiten des Muskel-Skelett-Systems und des Bindegewebes (M00 – M99)	a	2 652	44	126	476	1 347	455	204	–
	b	3 466	67	115	290	1 477	828	689	–
Krankheiten des Urogenitalsystems (N00 – N99)	a	1 503	98	69	183	530	351	272	–
	b	2 202	91	273	457	782	276	323	–
Schwangerschaft, Geburt und Wochenbett (O00 – O99)	b	4 259	4	1 160	2 968	127	–	–	–
Bestimmte Zustände, die ihren Ursprung in der Perinatalperiode haben (P00 – P96)	a	216	214	1	–	–	1	–	–
	b	198	194	–	2	1	–	1	–
Angeborene Fehlbildungen, Deformitäten und Chromosomenanomalien (Q00 – Q99)	a	239	166	22	26	18	4	3	–
	b	220	123	29	30	22	7	9	–
Symptome und abnorme klinische und Laborbefunde, die anderenorts nicht klassifiziert sind (R00 – R99)	a	874	140	45	103	242	160	184	–
	b	1 232	129	139	157	248	171	388	–
Verletzungen, Vergiftungen und bestimmte andere Folgen äußerer Ursachen (S00 – T98)	a	3 588	578	542	729	1 063	320	356	–
	b	3 586	410	267	350	826	547	1 186	–
Faktoren, die den Gesundheitszustand beeinflussen und zur Inanspruchnahme des Gesundheitswesens führen (Z00 – Z99)	a	448	101	61	59	120	55	52	–
	b	556	132	59	95	108	68	94	–
Ohne Diagnoseangabe	a	17	2	–	–	6	7	2	–
	b	40	1	–	1	8	9	20	1
Insgesamt	a	29 810	3 214	1 881	3 966	10 513	5 807	4 429	–
	b	35 432	2 798	3 171	6 396	9 572	5 453	8 041	1

Anmerkung S. 172

**Noch: 4. Aus Krankenhäusern entlassene oder verstorbene Patientinnen und Patienten
(einschl. Stundenfällen) 2002 nach dem Wohnort sowie nach Altersgruppen und Diagnosen**

Krankheitsart (Positionsnummer) ¹⁾ a = männlich b = weiblich	Entlassene oder verstorbene Patientinnen und Patienten								
	ins- gesamt	davon im Alter von ... bis unter ... Jahren						75 und mehr	un- bekannt
		0 – 15	15 – 25	25 – 40	40 – 65	65 – 75			
Kreis Paderborn									
Bestimmte infektiöse und parasitäre Krankheiten (A00 – B99)	a	833	329	108	111	152	62	71	–
	b	891	298	115	129	129	73	147	–
Neubildungen (C00 – D48)	a	2 545	98	83	128	1 038	706	492	–
	b	2 810	46	58	231	1 247	641	587	–
Krankheiten des Blutes und der blutbildenden Organe sowie bestimmte Störungen mit Beteiligung des Immunsystems (D50 – D89)	a	176	34	6	30	47	33	26	–
	b	201	12	9	25	41	38	76	–
Endokrine, Ernährungs- und Stoffwechselkrankheiten (E00 – E90)	a	546	40	34	63	217	109	83	–
	b	981	43	37	103	353	147	298	–
Psychische und Verhaltensstörungen (F00 – F99)	a	2 413	82	350	733	1 040	112	96	–
	b	1 734	57	298	445	560	117	257	–
Krankheiten des Nervensystems (G00 – G99)	a	1 423	99	84	255	626	216	143	–
	b	1 205	103	84	148	395	196	279	–
Krankheiten des Auges und der Augenanhangsgebilde (H00 – H59)	a	413	41	8	21	96	103	144	–
	b	730	29	14	16	91	180	400	–
Krankheiten des Ohres und des Warzenfortsatzes (H60 – H95)	a	356	88	22	56	131	46	13	–
	b	373	52	23	58	140	53	47	–
Krankheiten des Kreislaufsystems (I00 – I99)	a	5 184	38	67	270	2 027	1 680	1 102	–
	b	4 614	28	74	208	1 157	1 149	1 998	–
Krankheiten des Atmungssystems (J00 – J99)	a	3 030	1 166	246	367	542	357	352	–
	b	2 440	852	249	281	412	238	408	–
Krankheiten des Verdauungssystems (K00 – K93)	a	3 467	360	405	533	1 230	580	359	–
	b	3 539	301	556	520	891	512	759	–
Krankheiten der Haut und der Unterhaut (L00 – L99)	a	513	58	91	114	173	45	32	–
	b	349	42	47	65	93	35	67	–
Krankheiten des Muskel-Skelett-Systems und des Bindegewebes (M00 – M99)	a	2 779	60	205	622	1 387	351	154	–
	b	2 748	64	150	325	1 156	618	435	–
Krankheiten des Urogenitalsystems (N00 – N99)	a	1 758	194	76	222	667	371	228	–
	b	2 481	108	234	677	787	263	412	–
Schwangerschaft, Geburt und Wochenbett (O00 – O99)	b	4 537	3	1 132	3 274	126	2	–	–
Bestimmte Zustände, die ihren Ursprung in der Perinatalperiode haben (P00 – P96)	a	197	196	1	–	–	–	–	–
	b	158	148	2	5	2	–	1	–
Angeborene Fehlbildungen, Deformitäten und Chromosomenanomalien (Q00 – Q99)	a	272	191	28	32	17	1	3	–
	b	258	136	36	39	35	5	7	–
Symptome und abnorme klinische und Laborbefunde, die anderenorts nicht klassifiziert sind (R00 – R99)	a	853	137	84	128	246	141	117	–
	b	1 140	152	173	204	241	137	233	–
Verletzungen, Vergiftungen und bestimmte andere Folgen äußerer Ursachen (S00 – T98)	a	3 727	612	714	830	1 064	290	217	–
	b	3 138	450	297	354	722	420	895	–
Faktoren, die den Gesundheitszustand beeinflussen und zur Inanspruchnahme des Gesundheitswesens führen (Z00 – Z99)	a	564	57	51	101	207	114	34	–
	b	915	44	39	161	397	169	105	–
Ohne Diagnoseangabe	a	7	–	–	–	3	3	1	–
	b	11	1	–	–	1	4	5	–
Insgesamt	a	31 056	3 880	2 663	4 616	10 910	5 320	3 667	–
	b	35 253	2 969	3 627	7 268	8 976	4 997	7 416	–

**Noch: 4. Aus Krankenhäusern entlassene oder verstorbene Patientinnen und Patienten
(einschl. Stundenfällen) 2002 nach dem Wohnort sowie nach Altersgruppen und Diagnosen**

Krankheitsart (Positionsnummer) ¹⁾ a = männlich b = weiblich	Entlassene oder verstorbene Patientinnen und Patienten								
	ins- gesamt	davon im Alter von ... bis unter ... Jahren						75 und mehr	un- bekannt
		0 – 15	15 – 25	25 – 40	40 – 65	65 – 75			
Regierungsbezirk Detmold									
Bestimmte infektiöse und parasitäre Krankheiten (A00 – B99)	a	5 323	1 981	422	721	1 107	568	524	–
	b	5 390	1 696	536	618	894	560	1 086	–
Neubildungen (C00 – D48)	a	20 725	697	369	1 006	7 933	6 602	4 118	–
	b	23 320	477	394	1 868	10 264	5 268	5 049	–
Krankheiten des Blutes und der blutbildenden Organe sowie bestimmte Störungen mit Beteiligung des Immunsystems (D50 – D89)	a	1 108	193	67	144	264	203	237	–
	b	1 481	158	108	149	302	207	557	–
Endokrine, Ernährungs- und Stoffwechselkrankheiten (E00 – E90)	a	4 596	406	189	418	1 849	1 028	706	–
	b	7 489	372	217	863	2 484	1 378	2 175	–
Psychische und Verhaltensstörungen (F00 – F99)	a	15 177	481	1 924	4 667	6 542	930	633	–
	b	11 639	369	1 431	2 864	4 286	1 015	1 674	–
Krankheiten des Nervensystems (G00 – G99)	a	9 290	613	428	1 169	4 132	1 761	1 187	–
	b	7 936	511	449	967	2 515	1 308	2 186	–
Krankheiten des Auges und der Augenanhangsgebilde (H00 – H59)	a	3 420	191	62	192	898	1 001	1 076	–
	b	5 965	157	66	141	827	1 447	3 327	–
Krankheiten des Ohres und des Warzenfortsatzes (H60 – H95)	a	2 009	477	130	319	735	243	105	–
	b	2 131	307	141	295	790	330	268	–
Krankheiten des Kreislaufsystems (I00 – I99)	a	36 348	387	489	1 651	13 856	11 345	8 620	–
	b	32 825	355	419	1 418	8 164	7 772	14 697	–
Krankheiten des Atmungssystems (J00 – J99)	a	16 257	5 259	1 107	1 880	3 227	2 255	2 529	–
	b	13 363	3 989	1 306	1 483	2 266	1 321	2 998	–
Krankheiten des Verdauungssystems (K00 – K93)	a	22 353	2 155	1 712	3 247	8 115	4 095	3 029	–
	b	22 384	1 807	2 485	3 020	6 223	3 438	5 411	–
Krankheiten der Haut und der Unterhaut (L00 – L99)	a	3 236	365	448	838	1 029	309	247	–
	b	2 935	288	371	540	814	336	586	–
Krankheiten des Muskel-Skelett-Systems und des Bindegewebes (M00 – M99)	a	16 863	403	947	3 085	8 300	2 796	1 332	–
	b	20 365	439	857	2 080	8 399	4 681	3 909	–
Krankheiten des Urogenitalsystems (N00 – N99)	a	11 098	903	497	1 353	3 876	2 542	1 927	–
	b	16 331	573	1 592	3 794	5 921	2 036	2 415	–
Schwangerschaft, Geburt und Wochenbett (O00 – O99)	b	28 675	19	7 140	20 659	855	2	–	–
Bestimmte Zustände, die ihren Ursprung in der Perinatalperiode haben (P00 – P96)	a	1 302	1 297	2	–	1	1	1	–
	b	1 066	1 016	10	31	7	–	2	–
Angeborene Fehlbildungen, Deformitäten und Chromosomenanomalien (Q00 – Q99)	a	1 606	1 078	163	167	140	37	21	–
	b	1 464	719	216	240	200	43	46	–
Symptome und abnorme klinische und Laborbefunde, die anderenorts nicht klassifiziert sind (R00 – R99)	a	6 390	1 206	473	736	1 737	1 065	1 173	–
	b	8 515	1 129	1 032	1 242	1 861	1 051	2 200	–
Verletzungen, Vergiftungen und bestimmte andere Folgen äußerer Ursachen (S00 – T98)	a	22 280	3 494	3 568	4 738	6 487	2 102	1 891	–
	b	22 154	2 496	1 716	2 149	4 875	3 191	7 727	–
Faktoren, die den Gesundheitszustand beeinflussen und zur Inanspruchnahme des Gesundheitswesens führen (Z00 – Z99)	a	2 905	391	245	402	1 034	552	281	–
	b	4 466	369	246	834	1 721	732	564	–
Ohne Diagnoseangabe	a	80	6	–	1	21	36	16	–
	b	151	4	1	1	22	45	77	1
Insgesamt	a	202 366	21 983	13 242	26 734	71 283	39 471	29 653	–
	b	240 045	17 250	20 733	45 256	63 690	36 161	56 954	1

Anmerkung S. 172

**Noch: 4. Aus Krankenhäusern entlassene oder verstorbene Patientinnen und Patienten
(einschl. Stundenfällen) 2002 nach dem Wohnort sowie nach Altersgruppen und Diagnosen**

Krankheitsart (Positionsnummer) ¹⁾ a = männlich b = weiblich	Entlassene oder verstorbene Patientinnen und Patienten								
	ins- gesamt	davon im Alter von ... bis unter ... Jahren						75 und mehr	un- bekannt
		0 – 15	15 – 25	25 – 40	40 – 65	65 – 75			
kreisfreie Stadt Bochum									
Bestimmte infektiöse und parasitäre Krankheiten (A00 – B99)	a	895	144	77	154	265	137	118	–
	b	1 006	168	97	141	186	137	277	–
Neubildungen (C00 – D48)	a	5 145	75	32	176	2 020	1 755	1 087	–
	b	5 521	79	77	393	2 289	1 322	1 361	–
Krankheiten des Blutes und der blutbildenden Organe sowie bestimmte Störungen mit Beteiligung des Immunsystems (D50 – D89)	a	237	21	8	7	57	71	73	–
	b	299	22	4	20	52	64	137	–
Endokrine, Ernährungs- und Stoffwechselkrankheiten (E00 – E90)	a	1 023	48	29	69	400	243	234	–
	b	1 571	44	36	141	399	289	662	–
Psychische und Verhaltensstörungen (F00 – F99)	a	3 353	373	317	992	1 324	175	172	–
	b	2 833	166	360	569	962	248	528	–
Krankheiten des Nervensystems (G00 – G99)	a	2 938	201	59	272	1 448	624	334	–
	b	2 138	152	83	207	720	423	553	–
Krankheiten des Auges und der Augenanhangsgebilde (H00 – H59)	a	1 090	25	10	38	258	374	385	–
	b	2 073	19	19	39	297	507	1 192	–
Krankheiten des Ohres und des Warzenfortsatzes (H60 – H95)	a	522	95	41	94	222	58	12	–
	b	488	56	22	73	194	74	69	–
Krankheiten des Kreislaufsystems (I00 – I99)	a	8 254	30	57	312	3 132	2 752	1 971	–
	b	7 846	15	55	275	1 858	2 000	3 643	–
Krankheiten des Atmungssystems (J00 – J99)	a	3 178	669	202	377	751	565	614	–
	b	2 769	565	265	307	506	302	824	–
Krankheiten des Verdauungssystems (K00 – K93)	a	5 246	278	282	795	2 122	1 084	685	–
	b	5 818	276	484	682	1 810	999	1 567	–
Krankheiten der Haut und der Unterhaut (L00 – L99)	a	659	58	84	143	227	79	68	–
	b	671	43	75	119	209	66	159	–
Krankheiten des Muskel-Skelett-Systems und des Bindegewebes (M00 – M99)	a	2 890	53	95	451	1 389	608	294	–
	b	4 526	53	126	328	1 785	1 241	993	–
Krankheiten des Urogenitalsystems (N00 – N99)	a	1 923	86	100	235	624	567	311	–
	b	3 646	70	313	806	1 440	430	587	–
Schwangerschaft, Geburt und Wochenbett (O00 – O99)	b	4 329	4	1 069	3 143	113	–	–	–
Bestimmte Zustände, die ihren Ursprung in der Perinatalperiode haben (P00 – P96)	a	258	258	–	–	–	–	–	–
	b	204	196	2	4	2	–	–	–
Angeborene Fehlbildungen, Deformitäten und Chromosomenanomalien (Q00 – Q99)	a	264	165	22	25	39	6	7	–
	b	299	143	46	43	49	12	6	–
Symptome und abnorme klinische und Laborbefunde, die anderenorts nicht klassifiziert sind (R00 – R99)	a	1 189	145	60	137	362	238	247	–
	b	1 539	115	156	241	352	239	436	–
Verletzungen, Vergiftungen und bestimmte andere Folgen äußerer Ursachen (S00 – T98)	a	3 378	451	425	644	1 063	415	380	–
	b	3 887	280	194	307	863	646	1 597	–
Faktoren, die den Gesundheitszustand beeinflussen und zur Inanspruchnahme des Gesundheitswesens führen (Z00 – Z99)	a	838	99	16	60	283	287	93	–
	b	1 404	74	27	194	554	349	206	–
Ohne Diagnoseangabe	a	15	1	–	–	3	6	5	–
	b	24	–	–	–	5	6	13	–
Insgesamt	a	43 295	3 275	1 916	4 981	15 989	10 044	7 090	–
	b	52 891	2 540	3 510	8 032	14 645	9 354	14 810	–

Noch: 4. Aus Krankenhäusern entlassene oder verstorbene Patientinnen und Patienten (einschl. Stundenfällen) 2002 nach dem Wohnort sowie nach Altersgruppen und Diagnosen

Krankheitsart (Positionsnummer) ¹⁾ a = männlich b = weiblich	Entlassene oder verstorbene Patientinnen und Patienten								
	ins- gesamt	davon im Alter von ... bis unter ... Jahren						75 und mehr	un- bekannt
		0 – 15	15 – 25	25 – 40	40 – 65	65 – 75			
kreisfreie Stadt Dortmund									
Bestimmte infektiöse und parasitäre Krankheiten (A00 – B99)	a	1 574	417	154	286	355	179	183	–
	b	1 812	369	185	284	348	193	433	–
Neubildungen (C00 – D48)	a	7 291	239	122	355	2 762	2 428	1 385	–
	b	9 018	197	96	684	4 066	2 038	1 937	–
Krankheiten des Blutes und der blutbildenden Organe sowie bestimmte Störungen mit Beteiligung des Immunsystems (D50 – D89)	a	385	66	20	42	73	99	85	–
	b	636	54	25	45	123	103	286	–
Endokrine, Ernährungs- und Stoffwechselkrankheiten (E00 – E90)	a	1 640	143	61	101	596	441	298	–
	b	2 737	152	87	309	755	522	912	–
Psychische und Verhaltensstörungen (F00 – F99)	a	5 986	269	596	1 848	2 701	311	261	–
	b	4 552	162	511	986	1 594	400	899	–
Krankheiten des Nervensystems (G00 – G99)	a	3 504	193	102	425	1 664	709	411	–
	b	2 708	145	98	296	926	506	737	–
Krankheiten des Auges und der Augenanhangsgebilde (H00 – H59)	a	928	75	11	70	244	256	272	–
	b	1 546	55	24	62	260	383	762	–
Krankheiten des Ohres und des Warzenfortsatzes (H60 – H95)	a	566	118	34	101	206	69	38	–
	b	652	101	53	101	247	83	67	–
Krankheiten des Kreislaufsystems (I00 – I99)	a	11 572	71	96	467	4 464	3 828	2 646	–
	b	10 690	63	93	335	2 565	2 631	5 003	–
Krankheiten des Atmungssystems (J00 – J99)	a	4 838	1 435	275	530	1 061	744	793	–
	b	4 180	1 026	377	413	774	463	1 127	–
Krankheiten des Verdauungssystems (K00 – K93)	a	6 722	346	383	925	2 625	1 456	987	–
	b	7 294	301	608	901	2 300	1 204	1 980	–
Krankheiten der Haut und der Unterhaut (L00 – L99)	a	1 048	118	95	238	352	126	119	–
	b	1 019	80	91	165	297	152	234	–
Krankheiten des Muskel-Skelett-Systems und des Bindegewebes (M00 – M99)	a	4 407	78	180	735	2 168	837	409	–
	b	6 145	80	157	533	2 490	1 608	1 277	–
Krankheiten des Urogenitalsystems (N00 – N99)	a	3 080	216	130	382	1 104	738	510	–
	b	4 981	129	469	1 188	1 837	655	703	–
Schwangerschaft, Geburt und Wochenbett (O00 – O99)	b	7 271	4	1 978	5 087	202	–	–	–
Bestimmte Zustände, die ihren Ursprung in der Perinatalperiode haben (P00 – P96)	a	489	488	–	–	1	–	–	–
	b	387	372	4	11	–	–	–	–
Angeborene Fehlbildungen, Deformitäten und Chromosomenanomalien (Q00 – Q99)	a	473	344	38	37	38	9	7	–
	b	470	217	68	74	69	23	19	–
Symptome und abnorme klinische und Laborbefunde, die anderenorts nicht klassifiziert sind (R00 – R99)	a	2 564	533	126	236	729	445	495	–
	b	3 561	492	364	428	831	445	1 001	–
Verletzungen, Vergiftungen und bestimmte andere Folgen äußerer Ursachen (S00 – T98)	a	5 706	767	793	1 274	1 806	539	527	–
	b	5 912	503	401	602	1 295	889	2 222	–
Faktoren, die den Gesundheitszustand beeinflussen und zur Inanspruchnahme des Gesundheitswesens führen (Z00 – Z99)	a	1 115	148	50	115	416	282	104	–
	b	1 814	127	93	289	731	294	280	–
Ohne Diagnoseangabe	a	15	1	–	–	6	4	4	–
	b	32	–	1	1	5	12	13	–
Insgesamt	a	63 903	6 065	3 266	8 167	23 371	13 500	9 534	–
	b	77 417	4 629	5 783	12 794	21 715	12 604	19 892	–

**Noch: 4. Aus Krankenhäusern entlassene oder verstorbene Patientinnen und Patienten
(einschl. Stundenfällen) 2002 nach dem Wohnort sowie nach Altersgruppen und Diagnosen**

Krankheitsart (Positionsnummer) ¹⁾ a = männlich b = weiblich	Entlassene oder verstorbene Patientinnen und Patienten								
	ins- gesamt	davon im Alter von ... bis unter ... Jahren						75 und mehr	un- bekannt
		0 – 15	15 – 25	25 – 40	40 – 65	65 – 75			
kreisfreie Stadt Hagen									
Bestimmte infektiöse und parasitäre Krankheiten (A00 – B99)	a	466	154	36	63	97	65	51	–
	b	553	117	57	67	115	74	123	–
Neubildungen (C00 – D48)	a	2 614	57	31	116	979	955	476	–
	b	3 175	58	39	277	1 326	764	711	–
Krankheiten des Blutes und der blutbildenden Organe sowie bestimmte Störungen mit Beteiligung des Immunsystems (D50 – D89)	a	219	73	41	14	35	29	27	–
	b	324	147	17	14	42	35	69	–
Endokrine, Ernährungs- und Stoffwechselkrankheiten (E00 – E90)	a	558	89	29	45	207	118	70	–
	b	888	92	29	129	231	151	256	–
Psychische und Verhaltensstörungen (F00 – F99)	a	1 847	93	254	636	697	95	72	–
	b	1 372	92	178	275	486	128	213	–
Krankheiten des Nervensystems (G00 – G99)	a	1 364	118	50	171	611	249	165	–
	b	1 066	99	49	96	378	203	241	–
Krankheiten des Auges und der Augenanhangsgebilde (H00 – H59)	a	566	34	6	33	158	164	171	–
	b	911	34	10	27	139	223	478	–
Krankheiten des Ohres und des Warzenfortsatzes (H60 – H95)	a	233	59	13	33	84	34	10	–
	b	272	40	17	42	103	44	26	–
Krankheiten des Kreislaufsystems (I00 – I99)	a	4 643	21	35	179	1 843	1 537	1 028	–
	b	4 078	19	37	143	1 098	960	1 821	–
Krankheiten des Atmungssystems (J00 – J99)	a	1 575	523	79	132	351	274	216	–
	b	1 259	410	92	115	223	131	288	–
Krankheiten des Verdauungssystems (K00 – K93)	a	2 273	164	137	327	942	409	294	–
	b	2 524	169	254	295	768	430	608	–
Krankheiten der Haut und der Unterhaut (L00 – L99)	a	406	45	52	90	130	52	37	–
	b	459	34	59	77	149	61	79	–
Krankheiten des Muskel-Skelett-Systems und des Bindegewebes (M00 – M99)	a	1 900	40	71	289	955	397	148	–
	b	2 700	31	84	249	1 127	644	565	–
Krankheiten des Urogenitalsystems (N00 – N99)	a	1 037	63	41	155	386	234	158	–
	b	1 867	68	171	461	730	217	220	–
Schwangerschaft, Geburt und Wochenbett (O00 – O99)	b	2 643	2	773	1 800	68	–	–	–
Bestimmte Zustände, die ihren Ursprung in der Perinatalperiode haben (P00 – P96)	a	166	166	–	–	–	–	–	–
	b	158	156	1	1	–	–	–	–
Angeborene Fehlbildungen, Deformitäten und Chromosomenanomalien (Q00 – Q99)	a	186	137	15	13	13	4	4	–
	b	149	84	29	19	12	2	3	–
Symptome und abnorme klinische und Laborbefunde, die anderenorts nicht klassifiziert sind (R00 – R99)	a	670	130	34	80	177	114	135	–
	b	806	106	88	98	165	94	255	–
Verletzungen, Vergiftungen und bestimmte andere Folgen äußerer Ursachen (S00 – T98)	a	2 378	329	364	525	705	244	211	–
	b	2 453	261	187	239	502	362	902	–
Faktoren, die den Gesundheitszustand beeinflussen und zur Inanspruchnahme des Gesundheitswesens führen (Z00 – Z99)	a	442	194	16	32	118	61	21	–
	b	676	186	12	113	232	78	55	–
Ohne Diagnoseangabe	a	3	–	–	–	–	2	1	–
	b	14	–	–	1	–	7	6	–
Insgesamt	a	23 546	2 489	1 304	2 933	8 488	5 037	3 295	–
	b	28 347	2 205	2 183	4 538	7 894	4 608	6 919	–

**Noch: 4. Aus Krankenhäusern entlassene oder verstorbene Patientinnen und Patienten
(einschl. Stundenfällen) 2002 nach dem Wohnort sowie nach Altersgruppen und Diagnosen**

Krankheitsart (Positionsnummer) ¹⁾ a = männlich b = weiblich	Entlassene oder verstorbene Patientinnen und Patienten								
	ins- gesamt	davon im Alter von ... bis unter ... Jahren						75 und mehr	un- bekannt
		0 – 15	15 – 25	25 – 40	40 – 65	65 – 75			
kreisfreie Stadt Hamm									
Bestimmte infektiöse und parasitäre Krankheiten (A00 – B99)	a	520	159	39	88	114	63	57	–
	b	566	140	56	59	101	74	136	–
Neubildungen (C00 – D48)	a	2 670	47	50	85	1 114	851	523	–
	b	2 604	25	35	157	1 129	598	660	–
Krankheiten des Blutes und der blutbildenden Organe sowie bestimmte Störungen mit Beteiligung des Immunsystems (D50 – D89)	a	103	26	1	4	24	22	26	–
	b	163	10	4	13	48	23	65	–
Endokrine, Ernährungs- und Stoffwechselkrankheiten (E00 – E90)	a	530	46	33	34	180	131	106	–
	b	926	54	29	85	251	185	322	–
Psychische und Verhaltensstörungen (F00 – F99)	a	1 672	82	274	556	648	59	53	–
	b	1 164	33	166	282	419	98	166	–
Krankheiten des Nervensystems (G00 – G99)	a	904	61	29	114	439	178	83	–
	b	742	62	39	78	264	103	196	–
Krankheiten des Auges und der Augenanhangsgebilde (H00 – H59)	a	401	31	4	27	80	109	150	–
	b	736	25	10	9	111	183	398	–
Krankheiten des Ohres und des Warzenfortsatzes (H60 – H95)	a	286	106	11	29	93	32	15	–
	b	317	75	13	51	104	35	39	–
Krankheiten des Kreislaufsystems (I00 – I99)	a	3 914	39	35	141	1 554	1 334	811	–
	b	3 119	36	27	105	780	829	1 342	–
Krankheiten des Atmungssystems (J00 – J99)	a	1 658	515	133	189	333	242	246	–
	b	1 330	370	185	158	201	126	290	–
Krankheiten des Verdauungssystems (K00 – K93)	a	2 061	104	127	284	832	396	318	–
	b	2 240	62	176	282	757	376	587	–
Krankheiten der Haut und der Unterhaut (L00 – L99)	a	320	40	33	79	104	37	27	–
	b	271	31	40	38	71	29	62	–
Krankheiten des Muskel-Skelett-Systems und des Bindegewebes (M00 – M99)	a	1 610	45	94	286	740	300	145	–
	b	2 038	33	95	189	835	502	384	–
Krankheiten des Urogenitalsystems (N00 – N99)	a	951	50	47	129	342	227	156	–
	b	1 695	26	169	358	658	243	241	–
Schwangerschaft, Geburt und Wochenbett (O00 – O99)	b	2 310	2	751	1 522	35	–	–	–
Bestimmte Zustände, die ihren Ursprung in der Perinatalperiode haben (P00 – P96)	a	195	194	–	–	–	1	–	–
	b	131	131	–	–	–	–	–	–
Angeborene Fehlbildungen, Deformitäten und Chromosomenanomalien (Q00 – Q99)	a	177	130	8	12	20	6	1	–
	b	169	101	10	28	25	2	3	–
Symptome und abnorme klinische und Laborbefunde, die anderenorts nicht klassifiziert sind (R00 – R99)	a	851	153	60	105	262	138	133	–
	b	945	147	114	120	206	95	263	–
Verletzungen, Vergiftungen und bestimmte andere Folgen äußerer Ursachen (S00 – T98)	a	2 261	322	337	535	700	196	171	–
	b	2 070	205	163	218	492	313	679	–
Faktoren, die den Gesundheitszustand beeinflussen und zur Inanspruchnahme des Gesundheitswesens führen (Z00 – Z99)	a	403	168	11	31	105	65	23	–
	b	384	159	14	42	91	43	35	–
Ohne Diagnoseangabe	a	2	–	–	–	1	–	1	–
	b	15	2	–	2	1	4	6	–
Insgesamt	a	21 489	2 318	1 326	2 728	7 685	4 387	3 045	–
	b	23 935	1 729	2 096	3 796	6 579	3 861	5 874	–

**Noch: 4. Aus Krankenhäusern entlassene oder verstorbene Patientinnen und Patienten
(einschl. Stundenfällen) 2002 nach dem Wohnort sowie nach Altersgruppen und Diagnosen**

Krankheitsart (Positionsnummer) ¹⁾ a = männlich b = weiblich	Entlassene oder verstorbene Patientinnen und Patienten								
	ins- gesamt	davon im Alter von ... bis unter ... Jahren						75 und mehr	un- bekannt
		0 – 15	15 – 25	25 – 40	40 – 65	65 – 75			
kreisfreie Stadt Herne									
Bestimmte infektiöse und parasitäre Krankheiten (A00 – B99)	a	409	115	35	55	97	55	52	–
	b	440	88	49	42	82	48	131	–
Neubildungen (C00 – D48)	a	2 321	43	23	117	934	731	473	–
	b	2 634	23	36	230	1 179	620	546	–
Krankheiten des Blutes und der blutbildenden Organe sowie bestimmte Störungen mit Beteiligung des Immunsystems (D50 – D89)	a	113	7	36	5	31	15	19	–
	b	199	13	20	9	40	30	87	–
Endokrine, Ernährungs- und Stoffwechselkrankheiten (E00 – E90)	a	364	43	15	28	134	87	57	–
	b	661	30	18	60	183	111	259	–
Psychische und Verhaltensstörungen (F00 – F99)	a	1 615	105	139	526	655	111	79	–
	b	1 183	38	89	228	458	121	249	–
Krankheiten des Nervensystems (G00 – G99)	a	1 481	86	40	143	752	301	159	–
	b	1 046	93	35	107	322	171	318	–
Krankheiten des Auges und der Augenanhangsgebilde (H00 – H59)	a	341	10	5	16	90	120	100	–
	b	742	14	7	13	91	185	432	–
Krankheiten des Ohres und des Warzenfortsatzes (H60 – H95)	a	206	45	10	29	90	19	13	–
	b	213	31	16	35	81	26	24	–
Krankheiten des Kreislaufsystems (I00 – I99)	a	3 741	16	24	145	1 466	1 211	879	–
	b	3 492	19	17	110	919	887	1 540	–
Krankheiten des Atmungssystems (J00 – J99)	a	1 600	444	91	173	349	302	241	–
	b	1 274	405	77	103	214	163	312	–
Krankheiten des Verdauungssystems (K00 – K93)	a	2 086	150	131	311	811	379	304	–
	b	2 274	137	212	289	683	360	593	–
Krankheiten der Haut und der Unterhaut (L00 – L99)	a	300	34	29	71	107	34	25	–
	b	335	24	30	61	102	52	66	–
Krankheiten des Muskel-Skelett-Systems und des Bindegewebes (M00 – M99)	a	1 644	29	65	251	853	292	154	–
	b	2 438	25	54	195	1 014	622	528	–
Krankheiten des Urogenitalsystems (N00 – N99)	a	953	54	40	161	311	248	139	–
	b	1 967	38	185	405	770	265	304	–
Schwangerschaft, Geburt und Wochenbett (O00 – O99)	b	2 455	3	711	1 680	61	–	–	–
Bestimmte Zustände, die ihren Ursprung in der Perinatalperiode haben (P00 – P96)	a	119	119	–	–	–	–	–	–
	b	123	119	1	2	–	–	1	–
Angeborene Fehlbildungen, Deformitäten und Chromosomenanomalien (Q00 – Q99)	a	170	123	22	12	9	4	–	–
	b	138	72	23	9	17	10	7	–
Symptome und abnorme klinische und Laborbefunde, die anderenorts nicht klassifiziert sind (R00 – R99)	a	618	94	35	69	186	128	106	–
	b	777	86	100	102	180	107	202	–
Verletzungen, Vergiftungen und bestimmte andere Folgen äußerer Ursachen (S00 – T98)	a	1 614	279	236	306	447	199	147	–
	b	1 770	185	108	152	378	264	683	–
Faktoren, die den Gesundheitszustand beeinflussen und zur Inanspruchnahme des Gesundheitswesens führen (Z00 – Z99)	a	341	98	15	53	89	63	23	–
	b	392	102	16	63	129	44	38	–
Ohne Diagnoseangabe	a	7	1	–	–	1	4	1	–
	b	13	–	–	1	5	4	3	–
Insgesamt	a	20 043	1 895	991	2 471	7 412	4 303	2 971	–
	b	24 566	1 545	1 804	3 896	6 908	4 090	6 323	–

Noch: 4. Aus Krankenhäusern entlassene oder verstorbene Patientinnen und Patienten (einschl. Stundenfällen) 2002 nach dem Wohnort sowie nach Altersgruppen und Diagnosen

Krankheitsart (Positionsnummer) ¹⁾ a = männlich b = weiblich	Entlassene oder verstorbene Patientinnen und Patienten								
	ins- gesamt	davon im Alter von ... bis unter ... Jahren						75 und mehr	un- bekannt
		0 – 15	15 – 25	25 – 40	40 – 65	65 – 75			
Ennepe-Ruhr-Kreis									
Bestimmte infektiöse und parasitäre Krankheiten (A00 – B99)	a	808	231	53	134	181	108	101	–
	b	906	179	81	112	191	100	243	–
Neubildungen (C00 – D48)	a	5 028	112	48	164	1 955	1 805	944	–
	b	5 245	102	69	452	2 343	1 139	1 140	–
Krankheiten des Blutes und der blutbildenden Organe sowie bestimmte Störungen mit Beteiligung des Immunsystems (D50 – D89)	a	207	20	4	16	55	56	56	–
	b	325	26	7	21	69	55	147	–
Endokrine, Ernährungs- und Stoffwechselkrankheiten (E00 – E90)	a	873	72	28	76	315	218	164	–
	b	1 390	77	48	124	371	220	550	–
Psychische und Verhaltensstörungen (F00 – F99)	a	2 168	185	215	592	905	137	134	–
	b	2 199	116	228	416	819	231	389	–
Krankheiten des Nervensystems (G00 – G99)	a	2 227	137	60	232	1 074	485	239	–
	b	1 849	93	81	194	668	353	460	–
Krankheiten des Auges und der Augenanhangsgebilde (H00 – H59)	a	860	33	8	36	230	267	286	–
	b	1 438	29	22	28	231	379	749	–
Krankheiten des Ohres und des Warzenfortsatzes (H60 – H95)	a	460	77	26	76	202	60	19	–
	b	550	62	36	82	234	57	79	–
Krankheiten des Kreislaufsystems (I00 – I99)	a	8 259	34	86	277	3 246	2 818	1 798	–
	b	7 151	43	43	270	1 811	1 786	3 198	–
Krankheiten des Atmungssystems (J00 – J99)	a	2 698	595	172	320	644	465	502	–
	b	2 308	467	256	250	440	252	643	–
Krankheiten des Verdauungssystems (K00 – K93)	a	4 153	237	284	594	1 648	812	578	–
	b	4 849	236	442	561	1 497	859	1 254	–
Krankheiten der Haut und der Unterhaut (L00 – L99)	a	628	50	100	144	213	76	45	–
	b	631	39	65	107	195	82	143	–
Krankheiten des Muskel-Skelett-Systems und des Bindegewebes (M00 – M99)	a	3 047	58	112	456	1 549	580	292	–
	b	4 375	55	128	403	1 902	1 055	832	–
Krankheiten des Urogenitalsystems (N00 – N99)	a	2 106	143	90	226	755	516	376	–
	b	3 352	110	270	727	1 306	447	492	–
Schwangerschaft, Geburt und Wochenbett (O00 – O99)	b	3 570	2	801	2 683	84	–	–	–
Bestimmte Zustände, die ihren Ursprung in der Perinatalperiode haben (P00 – P96)	a	216	215	–	–	1	–	–	–
	b	180	176	–	3	–	–	1	–
Angeborene Fehlbildungen, Deformitäten und Chromosomenanomalien (Q00 – Q99)	a	266	178	36	23	18	7	4	–
	b	256	123	37	50	38	4	4	–
Symptome und abnorme klinische und Laborbefunde, die anderenorts nicht klassifiziert sind (R00 – R99)	a	1 053	121	44	89	300	212	287	–
	b	1 501	110	112	172	331	205	571	–
Verletzungen, Vergiftungen und bestimmte andere Folgen äußerer Ursachen (S00 – T98)	a	3 266	432	475	662	1 002	337	358	–
	b	3 416	298	188	289	838	511	1 292	–
Faktoren, die den Gesundheitszustand beeinflussen und zur Inanspruchnahme des Gesundheitswesens führen (Z00 – Z99)	a	937	397	29	66	260	121	64	–
	b	1 244	337	11	166	406	218	106	–
Ohne Diagnoseangabe	a	9	–	–	–	–	6	3	–
	b	28	–	–	–	5	10	13	–
Insgesamt	a	39 269	3 327	1 870	4 183	14 553	9 086	6 250	–
	b	46 763	2 680	2 925	7 110	13 779	7 963	12 306	–

Anmerkung S. 172

**Noch: 4. Aus Krankenhäusern entlassene oder verstorbene Patientinnen und Patienten
(einschl. Stundenfällen) 2002 nach dem Wohnort sowie nach Altersgruppen und Diagnosen**

Krankheitsart (Positionsnummer) ¹⁾ a = männlich b = weiblich	Entlassene oder verstorbene Patientinnen und Patienten								
	ins- gesamt	davon im Alter von ... bis unter ... Jahren						75 und mehr	un- bekannt
		0 – 15	15 – 25	25 – 40	40 – 65	65 – 75			
Hochsauerlandkreis									
Bestimmte infektiöse und parasitäre Krankheiten (A00 – B99)	a	730	229	62	97	157	99	86	–
	b	749	260	70	75	100	80	164	–
Neubildungen (C00 – D48)	a	3 378	41	85	181	1 339	1 069	663	–
	b	3 824	51	40	314	1 724	871	824	–
Krankheiten des Blutes und der blutbildenden Organe sowie bestimmte Störungen mit Beteiligung des Immunsystems (D50 – D89)	a	178	26	16	5	40	40	51	–
	b	216	14	10	13	53	42	84	–
Endokrine, Ernährungs- und Stoffwechselkrankheiten (E00 – E90)	a	647	46	24	53	265	162	97	–
	b	1 120	54	48	111	343	216	348	–
Psychische und Verhaltensstörungen (F00 – F99)	a	2 018	138	288	545	785	162	100	–
	b	1 835	81	262	418	659	140	275	–
Krankheiten des Nervensystems (G00 – G99)	a	1 685	111	65	209	765	341	194	–
	b	1 491	112	78	199	459	251	392	–
Krankheiten des Auges und der Augenanhangsgebilde (H00 – H59)	a	362	28	20	23	116	95	80	–
	b	492	28	10	26	88	104	236	–
Krankheiten des Ohres und des Warzenfortsatzes (H60 – H95)	a	318	52	25	50	135	35	21	–
	b	347	39	21	46	133	66	42	–
Krankheiten des Kreislaufsystems (I00 – I99)	a	6 096	35	73	278	2 324	1 903	1 483	–
	b	5 442	37	58	207	1 343	1 375	2 422	–
Krankheiten des Atmungssystems (J00 – J99)	a	2 637	700	163	304	584	467	419	–
	b	1 900	516	182	203	338	220	441	–
Krankheiten des Verdauungssystems (K00 – K93)	a	3 747	349	305	544	1 313	720	516	–
	b	3 862	324	410	466	1 066	674	922	–
Krankheiten der Haut und der Unterhaut (L00 – L99)	a	597	61	72	136	211	61	56	–
	b	547	35	85	83	173	66	105	–
Krankheiten des Muskel-Skelett-Systems und des Bindegewebes (M00 – M99)	a	3 377	44	160	595	1 724	583	271	–
	b	4 065	55	137	433	1 715	963	762	–
Krankheiten des Urogenitalsystems (N00 – N99)	a	1 438	106	70	173	443	382	264	–
	b	2 857	100	276	670	1 129	352	330	–
Schwangerschaft, Geburt und Wochenbett (O00 – O99)	b	4 019	1	958	2 962	98	–	–	–
Bestimmte Zustände, die ihren Ursprung in der Perinatalperiode haben (P00 – P96)	a	168	167	–	1	–	–	–	–
	b	114	112	–	2	–	–	–	–
Angeborene Fehlbildungen, Deformitäten und Chromosomenanomalien (Q00 – Q99)	a	291	193	20	28	37	13	–	–
	b	218	105	23	44	31	6	9	–
Symptome und abnorme klinische und Laborbefunde, die anderenorts nicht klassifiziert sind (R00 – R99)	a	658	112	42	73	196	124	111	–
	b	865	102	123	138	183	96	223	–
Verletzungen, Vergiftungen und bestimmte andere Folgen äußerer Ursachen (S00 – T98)	a	3 671	512	614	787	1 040	409	309	–
	b	3 582	371	314	369	792	481	1 255	–
Faktoren, die den Gesundheitszustand beeinflussen und zur Inanspruchnahme des Gesundheitswesens führen (Z00 – Z99)	a	807	278	52	88	205	130	54	–
	b	1 391	271	38	202	589	183	108	–
Ohne Diagnoseangabe	a	15	4	1	1	4	1	4	–
	b	52	1	2	–	4	15	30	–
Insgesamt	a	32 818	3 232	2 157	4 171	11 683	6 796	4 779	–
	b	38 988	2 669	3 145	6 981	11 020	6 201	8 972	–

Noch: 4. Aus Krankenhäusern entlassene oder verstorbene Patientinnen und Patienten (einschl. Stundenfällen) 2002 nach dem Wohnort sowie nach Altersgruppen und Diagnosen

Krankheitsart (Positionsnummer) ¹⁾ a = männlich b = weiblich	Entlassene oder verstorbene Patientinnen und Patienten								
	ins- gesamt	davon im Alter von ... bis unter ... Jahren						75 und mehr	un- bekannt
		0 – 15	15 – 25	25 – 40	40 – 65	65 – 75			
Märkischer Kreis									
Bestimmte infektiöse und parasitäre Krankheiten (A00 – B99)	a	1 202	356	103	142	294	175	132	–
	b	1 317	326	144	150	223	143	331	–
Neubildungen (C00 – D48)	a	5 540	170	76	220	2 218	1 907	949	–
	b	6 462	84	98	522	3 131	1 449	1 178	–
Krankheiten des Blutes und der blutbildenden Organe sowie bestimmte Störungen mit Beteiligung des Immunsystems (D50 – D89)	a	274	63	23	19	68	48	53	–
	b	463	46	59	39	95	65	159	–
Endokrine, Ernährungs- und Stoffwechselkrankheiten (E00 – E90)	a	1 152	108	42	113	449	264	176	–
	b	2 011	105	85	225	642	362	592	–
Psychische und Verhaltensstörungen (F00 – F99)	a	3 369	284	417	1 009	1 279	196	184	–
	b	2 991	149	336	649	1 065	230	562	–
Krankheiten des Nervensystems (G00 – G99)	a	3 183	303	102	326	1 527	638	287	–
	b	2 322	333	135	266	696	392	500	–
Krankheiten des Auges und der Augenanhangsgebilde (H00 – H59)	a	930	62	16	43	245	283	281	–
	b	1 294	48	22	45	205	325	649	–
Krankheiten des Ohres und des Warzenfortsatzes (H60 – H95)	a	681	164	45	103	252	75	42	–
	b	792	120	64	133	311	88	76	–
Krankheiten des Kreislaufsystems (I00 – I99)	a	9 663	90	81	399	4 126	3 048	1 919	–
	b	8 618	52	87	395	2 496	2 164	3 424	–
Krankheiten des Atmungssystems (J00 – J99)	a	3 848	1 279	225	431	834	540	539	–
	b	3 224	977	295	366	613	284	689	–
Krankheiten des Verdauungssystems (K00 – K93)	a	5 352	554	423	766	2 032	965	612	–
	b	5 686	554	605	776	1 657	799	1 295	–
Krankheiten der Haut und der Unterhaut (L00 – L99)	a	789	87	144	205	234	79	40	–
	b	780	50	88	155	244	90	153	–
Krankheiten des Muskel-Skelett-Systems und des Bindegewebes (M00 – M99)	a	4 341	76	192	789	2 213	768	303	–
	b	5 471	86	211	545	2 539	1 175	915	–
Krankheiten des Urogenitalsystems (N00 – N99)	a	2 442	171	108	330	876	584	373	–
	b	5 040	167	512	1 270	1 986	549	556	–
Schwangerschaft, Geburt und Wochenbett (O00 – O99)	b	6 643	4	1 888	4 559	190	2	–	–
Bestimmte Zustände, die ihren Ursprung in der Perinatalperiode haben (P00 – P96)	a	292	292	–	–	–	–	–	–
	b	267	252	5	6	3	–	1	–
Angeborene Fehlbildungen, Deformitäten und Chromosomenanomalien (Q00 – Q99)	a	418	318	26	37	25	9	3	–
	b	340	163	69	49	40	8	11	–
Symptome und abnorme klinische und Laborbefunde, die anderenorts nicht klassifiziert sind (R00 – R99)	a	1 158	260	82	138	344	163	171	–
	b	1 719	270	242	272	399	162	374	–
Verletzungen, Vergiftungen und bestimmte andere Folgen äußerer Ursachen (S00 – T98)	a	5 276	958	855	1 055	1 512	479	417	–
	b	5 199	661	413	506	1 109	768	1 742	–
Faktoren, die den Gesundheitszustand beeinflussen und zur Inanspruchnahme des Gesundheitswesens führen (Z00 – Z99)	a	698	66	38	110	280	149	55	–
	b	1 349	76	67	407	497	190	112	–
Ohne Diagnoseangabe	a	12	–	–	1	–	7	4	–
	b	22	–	1	–	5	10	6	–
Insgesamt	a	50 620	5 661	2 998	6 236	18 808	10 377	6 540	–
	b	62 010	4 523	5 426	11 335	18 146	9 255	13 325	–

Anmerkung S. 172

**Noch: 4. Aus Krankenhäusern entlassene oder verstorbene Patientinnen und Patienten
(einschl. Stundenfällen) 2002 nach dem Wohnort sowie nach Altersgruppen und Diagnosen**

Krankheitsart (Positionsnummer) ¹⁾ a = männlich b = weiblich	Entlassene oder verstorbene Patientinnen und Patienten								
	ins- gesamt	davon im Alter von ... bis unter ... Jahren						75 und mehr	un- bekannt
		0 – 15	15 – 25	25 – 40	40 – 65	65 – 75			
Kreis Olpe									
Bestimmte infektiöse und parasitäre Krankheiten (A00 – B99)	a	325	108	29	60	64	34	30	–
	b	312	97	39	51	41	25	59	–
Neubildungen (C00 – D48)	a	1 562	46	39	54	708	476	239	–
	b	1 648	58	57	178	802	289	264	–
Krankheiten des Blutes und der blutbildenden Organe sowie bestimmte Störungen mit Beteiligung des Immunsystems (D50 – D89)	a	89	15	10	4	27	18	15	–
	b	91	8	2	7	23	17	34	–
Endokrine, Ernährungs- und Stoffwechselkrankheiten (E00 – E90)	a	344	31	16	38	138	76	45	–
	b	551	30	17	66	179	135	124	–
Psychische und Verhaltensstörungen (F00 – F99)	a	738	64	100	197	301	34	42	–
	b	634	21	94	131	220	47	121	–
Krankheiten des Nervensystems (G00 – G99)	a	792	52	35	131	376	130	68	–
	b	524	40	38	66	194	77	109	–
Krankheiten des Auges und der Augenanhangsgebilde (H00 – H59)	a	252	17	7	18	62	69	79	–
	b	361	12	11	11	59	64	204	–
Krankheiten des Ohres und des Warzenfortsatzes (H60 – H95)	a	177	55	10	16	75	19	2	–
	b	196	33	12	27	69	43	12	–
Krankheiten des Kreislaufsystems (I00 – I99)	a	3 073	22	42	142	1 175	1 007	685	–
	b	2 496	14	29	116	696	641	1 000	–
Krankheiten des Atmungssystems (J00 – J99)	a	1 442	507	94	167	304	228	142	–
	b	1 024	372	106	117	176	92	161	–
Krankheiten des Verdauungssystems (K00 – K93)	a	1 531	177	109	233	593	238	181	–
	b	1 390	108	128	204	403	209	338	–
Krankheiten der Haut und der Unterhaut (L00 – L99)	a	293	23	42	87	85	35	21	–
	b	235	21	35	43	70	25	41	–
Krankheiten des Muskel-Skelett-Systems und des Bindegewebes (M00 – M99)	a	1 670	23	129	333	868	229	88	–
	b	1 795	24	90	198	780	427	276	–
Krankheiten des Urogenitalsystems (N00 – N99)	a	717	59	40	102	252	164	100	–
	b	1 535	29	183	417	613	138	155	–
Schwangerschaft, Geburt und Wochenbett (O00 – O99)	b	2 053	1	496	1 520	36	–	–	–
Bestimmte Zustände, die ihren Ursprung in der Perinatalperiode haben (P00 – P96)	a	54	54	–	–	–	–	–	–
	b	51	48	1	2	–	–	–	–
Angeborene Fehlbildungen, Deformitäten und Chromosomenanomalien (Q00 – Q99)	a	118	83	11	11	9	3	1	–
	b	103	44	16	24	13	4	2	–
Symptome und abnorme klinische und Laborbefunde, die anderenorts nicht klassifiziert sind (R00 – R99)	a	346	83	27	39	103	51	43	–
	b	372	68	56	55	70	43	80	–
Verletzungen, Vergiftungen und bestimmte andere Folgen äußerer Ursachen (S00 – T98)	a	1 712	260	333	384	476	143	116	–
	b	1 349	186	140	143	335	175	370	–
Faktoren, die den Gesundheitszustand beeinflussen und zur Inanspruchnahme des Gesundheitswesens führen (Z00 – Z99)	a	431	216	25	30	95	56	9	–
	b	590	194	21	104	139	77	55	–
Ohne Diagnoseangabe	a	10	–	–	–	3	5	2	–
	b	6	–	–	–	2	2	2	–
Insgesamt	a	15 676	1 895	1 098	2 046	5 714	3 015	1 908	–
	b	17 316	1 408	1 571	3 480	4 920	2 530	3 407	–

Noch: 4. Aus Krankenhäusern entlassene oder verstorbene Patientinnen und Patienten (einschl. Stundenfällen) 2002 nach dem Wohnort sowie nach Altersgruppen und Diagnosen

Krankheitsart (Positionsnummer) ¹⁾ a = männlich b = weiblich	Entlassene oder verstorbene Patientinnen und Patienten								
	ins- gesamt	davon im Alter von ... bis unter ... Jahren						75 und mehr	un- bekannt
		0 – 15	15 – 25	25 – 40	40 – 65	65 – 75			
Kreis Siegen-Wittgenstein									
Bestimmte infektiöse und parasitäre Krankheiten (A00 – B99)	a	661	162	58	101	184	84	72	–
	b	794	190	88	99	169	103	145	–
Neubildungen (C00 – D48)	a	4 163	36	38	239	1 760	1 361	729	–
	b	5 036	24	68	345	2 337	1 304	958	–
Krankheiten des Blutes und der blutbildenden Organe sowie bestimmte Störungen mit Beteiligung des Immunsystems (D50 – D89)	a	176	12	6	24	54	38	42	–
	b	335	44	15	18	96	55	107	–
Endokrine, Ernährungs- und Stoffwechselkrankheiten (E00 – E90)	a	783	39	15	71	331	216	111	–
	b	1 251	36	31	131	474	268	311	–
Psychische und Verhaltensstörungen (F00 – F99)	a	1 914	161	240	558	792	94	69	–
	b	1 787	158	268	408	602	144	207	–
Krankheiten des Nervensystems (G00 – G99)	a	1 364	109	32	148	679	247	149	–
	b	990	89	48	111	313	172	257	–
Krankheiten des Auges und der Augenanhangsgebilde (H00 – H59)	a	406	37	4	27	122	103	113	–
	b	705	27	12	18	106	181	361	–
Krankheiten des Ohres und des Warzenfortsatzes (H60 – H95)	a	436	83	24	75	184	55	15	–
	b	434	64	24	70	177	60	39	–
Krankheiten des Kreislaufsystems (I00 – I99)	a	5 942	60	63	228	2 377	2 003	1 211	–
	b	4 826	56	45	213	1 255	1 238	2 019	–
Krankheiten des Atmungssystems (J00 – J99)	a	2 361	812	149	275	469	365	291	–
	b	1 785	593	220	185	316	178	293	–
Krankheiten des Verdauungssystems (K00 – K93)	a	3 228	295	185	453	1 250	618	427	–
	b	3 045	212	295	414	956	494	674	–
Krankheiten der Haut und der Unterhaut (L00 – L99)	a	523	49	78	124	158	61	53	–
	b	539	51	63	85	171	75	94	–
Krankheiten des Muskel-Skelett-Systems und des Bindegewebes (M00 – M99)	a	2 564	70	110	465	1 338	402	179	–
	b	3 017	45	141	318	1 296	710	507	–
Krankheiten des Urogenitalsystems (N00 – N99)	a	1 261	73	55	162	439	307	225	–
	b	2 625	49	209	607	1 137	310	313	–
Schwangerschaft, Geburt und Wochenbett (O00 – O99)	b	3 706	–	1 053	2 573	80	–	–	–
Bestimmte Zustände, die ihren Ursprung in der Perinatalperiode haben (P00 – P96)	a	135	135	–	–	–	–	–	–
	b	132	126	1	5	–	–	–	–
Angeborene Fehlbildungen, Deformitäten und Chromosomenanomalien (Q00 – Q99)	a	263	183	34	23	20	–	3	–
	b	197	92	36	38	23	8	–	–
Symptome und abnorme klinische und Laborbefunde, die anderenorts nicht klassifiziert sind (R00 – R99)	a	786	138	51	107	234	135	121	–
	b	1 034	136	116	172	225	126	259	–
Verletzungen, Vergiftungen und bestimmte andere Folgen äußerer Ursachen (S00 – T98)	a	3 206	566	520	668	940	273	239	–
	b	3 108	364	273	306	721	464	980	–
Faktoren, die den Gesundheitszustand beeinflussen und zur Inanspruchnahme des Gesundheitswesens führen (Z00 – Z99)	a	596	62	28	73	277	114	42	–
	b	785	38	29	155	319	175	69	–
Ohne Diagnoseangabe	a	21	4	–	2	12	–	3	–
	b	20	1	–	3	6	8	2	–
Insgesamt	a	30 789	3 086	1 690	3 823	11 620	6 476	4 094	–
	b	36 151	2 395	3 035	6 274	10 779	6 073	7 595	–

**Noch: 4. Aus Krankenhäusern entlassene oder verstorbene Patientinnen und Patienten
(einschl. Stundenfällen) 2002 nach dem Wohnort sowie nach Altersgruppen und Diagnosen**

Krankheitsart (Positionsnummer) ¹⁾ a = männlich b = weiblich	Entlassene oder verstorbene Patientinnen und Patienten								
	ins- gesamt	davon im Alter von ... bis unter ... Jahren						75 und mehr	un- bekannt
		0 – 15	15 – 25	25 – 40	40 – 65	65 – 75			
Kreis Soest									
Bestimmte infektiöse und parasitäre Krankheiten (A00 – B99)	a	889	329	68	126	197	85	84	–
	b	991	332	80	98	179	112	190	–
Neubildungen (C00 – D48)	a	3 460	100	87	190	1 344	1 112	627	–
	b	3 717	64	106	380	1 655	820	692	–
Krankheiten des Blutes und der blutbildenden Organe sowie bestimmte Störungen mit Beteiligung des Immunsystems (D50 – D89)	a	170	20	5	15	41	42	47	–
	b	302	47	10	11	52	52	130	–
Endokrine, Ernährungs- und Stoffwechselkrankheiten (E00 – E90)	a	940	109	26	63	379	214	149	–
	b	1 575	81	43	208	527	287	429	–
Psychische und Verhaltensstörungen (F00 – F99)	a	2 702	189	361	602	1 116	244	190	–
	b	2 172	84	262	389	721	225	491	–
Krankheiten des Nervensystems (G00 – G99)	a	1 275	146	68	171	470	257	163	–
	b	1 359	114	51	185	410	191	408	–
Krankheiten des Auges und der Augenanhangsgebilde (H00 – H59)	a	479	35	11	31	118	152	132	–
	b	790	38	9	34	130	207	372	–
Krankheiten des Ohres und des Warzenfortsatzes (H60 – H95)	a	439	181	19	44	134	40	21	–
	b	416	136	16	45	118	55	46	–
Krankheiten des Kreislaufsystems (I00 – I99)	a	7 044	42	69	274	2 877	2 288	1 494	–
	b	5 636	36	72	224	1 355	1 416	2 533	–
Krankheiten des Atmungssystems (J00 – J99)	a	2 838	973	158	310	589	392	416	–
	b	2 334	816	203	225	358	208	524	–
Krankheiten des Verdauungssystems (K00 – K93)	a	3 587	378	255	505	1 381	630	438	–
	b	3 779	324	373	452	1 111	600	919	–
Krankheiten der Haut und der Unterhaut (L00 – L99)	a	485	64	64	116	154	57	30	–
	b	495	58	63	101	135	50	88	–
Krankheiten des Muskel-Skelett-Systems und des Bindegewebes (M00 – M99)	a	3 142	81	164	576	1 612	485	224	–
	b	3 690	64	158	427	1 581	831	629	–
Krankheiten des Urogenitalsystems (N00 – N99)	a	1 484	127	63	192	526	364	212	–
	b	3 109	105	248	781	1 194	404	377	–
Schwangerschaft, Geburt und Wochenbett (O00 – O99)	b	4 218	7	1 015	3 086	109	–	1	–
Bestimmte Zustände, die ihren Ursprung in der Perinatalperiode haben (P00 – P96)	a	287	287	–	–	–	–	–	–
	b	295	290	1	4	–	–	–	–
Angeborene Fehlbildungen, Deformitäten und Chromosomenanomalien (Q00 – Q99)	a	262	207	17	18	16	3	1	–
	b	264	148	30	44	27	10	5	–
Symptome und abnorme klinische und Laborbefunde, die anderenorts nicht klassifiziert sind (R00 – R99)	a	981	174	62	138	279	164	164	–
	b	1 222	150	138	219	292	144	279	–
Verletzungen, Vergiftungen und bestimmte andere Folgen äußerer Ursachen (S00 – T98)	a	3 614	600	621	674	1 064	366	289	–
	b	3 414	427	269	334	792	490	1 102	–
Faktoren, die den Gesundheitszustand beeinflussen und zur Inanspruchnahme des Gesundheitswesens führen (Z00 – Z99)	a	748	85	64	107	265	182	45	–
	b	976	46	45	245	402	147	91	–
Ohne Diagnoseangabe	a	7	2	1	1	1	1	1	–
	b	22	–	–	–	1	4	17	–
Insgesamt	a	34 833	4 129	2 183	4 153	12 563	7 078	4 727	–
	b	40 776	3 367	3 192	7 492	11 149	6 253	9 323	–

Noch: 4. Aus Krankenhäusern entlassene oder verstorbene Patientinnen und Patienten (einschl. Stundenfällen) 2002 nach dem Wohnort sowie nach Altersgruppen und Diagnosen

Krankheitsart (Positionsnummer) ¹⁾ a = männlich b = weiblich	Entlassene oder verstorbene Patientinnen und Patienten								
	ins- gesamt	davon im Alter von ... bis unter ... Jahren						75 und mehr	un- bekannt
		0 – 15	15 – 25	25 – 40	40 – 65	65 – 75			
Kreis Unna									
Bestimmte infektiöse und parasitäre Krankheiten (A00 – B99)	a	1 158	352	110	157	272	133	134	–
	b	1 216	258	140	158	249	134	277	–
Neubildungen (C00 – D48)	a	5 711	110	107	243	2 229	2 016	1 006	–
	b	5 882	83	120	430	2 703	1 328	1 218	–
Krankheiten des Blutes und der blutbildenden Organe sowie bestimmte Störungen mit Beteiligung des Immunsystems (D50 – D89)	a	273	55	10	13	81	63	51	–
	b	411	28	27	29	92	71	164	–
Endokrine, Ernährungs- und Stoffwechselkrankheiten (E00 – E90)	a	1 163	77	50	137	436	280	183	–
	b	1 963	74	48	218	685	340	598	–
Psychische und Verhaltensstörungen (F00 – F99)	a	2 904	267	375	885	1 091	157	129	–
	b	2 456	158	281	531	871	204	411	–
Krankheiten des Nervensystems (G00 – G99)	a	2 635	179	93	301	1 312	494	256	–
	b	2 028	179	95	202	711	372	469	–
Krankheiten des Auges und der Augenanhangsgebilde (H00 – H59)	a	684	41	7	40	178	226	192	–
	b	973	47	17	32	141	267	469	–
Krankheiten des Ohres und des Warzenfortsatzes (H60 – H95)	a	511	135	40	73	191	53	19	–
	b	516	101	23	56	221	79	36	–
Krankheiten des Kreislaufsystems (I00 – I99)	a	9 145	66	80	328	3 833	2 952	1 886	–
	b	8 354	57	88	283	2 335	2 189	3 402	–
Krankheiten des Atmungssystems (J00 – J99)	a	3 978	1 201	246	423	862	644	602	–
	b	3 477	948	365	385	642	363	774	–
Krankheiten des Verdauungssystems (K00 – K93)	a	5 127	372	325	702	2 021	1 014	693	–
	b	5 715	294	504	726	1 832	911	1 448	–
Krankheiten der Haut und der Unterhaut (L00 – L99)	a	775	85	107	188	266	75	54	–
	b	821	71	98	139	251	110	152	–
Krankheiten des Muskel-Skelett-Systems und des Bindegewebes (M00 – M99)	a	3 935	75	173	634	2 069	709	275	–
	b	4 855	56	185	463	2 188	1 158	805	–
Krankheiten des Urogenitalsystems (N00 – N99)	a	2 261	201	130	312	815	453	350	–
	b	4 223	109	370	977	1 763	484	520	–
Schwangerschaft, Geburt und Wochenbett (O00 – O99)	b	5 429	10	1 496	3 821	101	1	–	–
Bestimmte Zustände, die ihren Ursprung in der Perinatalperiode haben (P00 – P96)	a	253	251	–	–	2	–	–	–
	b	234	233	–	1	–	–	–	–
Angeborene Fehlbildungen, Deformitäten und Chromosomenanomalien (Q00 – Q99)	a	360	263	35	27	25	7	3	–
	b	312	165	40	47	45	10	5	–
Symptome und abnorme klinische und Laborbefunde, die anderenorts nicht klassifiziert sind (R00 – R99)	a	1 409	236	86	159	423	257	248	–
	b	1 927	251	201	244	466	240	525	–
Verletzungen, Vergiftungen und bestimmte andere Folgen äußerer Ursachen (S00 – T98)	a	4 414	625	668	982	1 327	445	367	–
	b	4 629	453	380	445	1 097	720	1 534	–
Faktoren, die den Gesundheitszustand beeinflussen und zur Inanspruchnahme des Gesundheitswesens führen (Z00 – Z99)	a	912	92	35	159	365	184	77	–
	b	1 209	88	55	245	448	214	159	–
Ohne Diagnoseangabe	a	7	1	–	–	3	–	3	–
	b	15	1	–	–	2	4	8	–
Insgesamt	a	47 615	4 684	2 677	5 763	17 801	10 162	6 528	–
	b	56 645	3 664	4 533	9 432	16 843	9 199	12 974	–

**Noch: 4. Aus Krankenhäusern entlassene oder verstorbene Patientinnen und Patienten
(einschl. Stundenfällen) 2002 nach dem Wohnort sowie nach Altersgruppen und Diagnosen**

Krankheitsart (Positionsnummer) ¹⁾ a = männlich b = weiblich	Entlassene oder verstorbene Patientinnen und Patienten								
	ins- gesamt	davon im Alter von ... bis unter ... Jahren						75 und mehr	un- bekannt
		0 – 15	15 – 25	25 – 40	40 – 65	65 – 75			
Regierungsbezirk Arnberg									
Bestimmte infektiöse und parasitäre Krankheiten (A00 – B99)	a	9 637	2 756	824	1 463	2 277	1 217	1 100	–
	b	10 662	2 524	1 086	1 336	1 984	1 223	2 509	–
Neubildungen (C00 – D48)	a	48 883	1 076	738	2 140	19 362	16 466	9 101	–
	b	54 766	848	841	4 362	24 684	12 542	11 489	–
Krankheiten des Blutes und der blutbildenden Organe sowie bestimmte Störungen mit Beteiligung des Immunsystems (D50 – D89)	a	2 424	404	180	168	586	541	545	–
	b	3 764	459	200	239	785	612	1 469	–
Endokrine, Ernährungs- und Stoffwechselkrankheiten (E00 – E90)	a	10 017	851	368	828	3 830	2 450	1 690	–
	b	16 644	829	519	1 807	5 040	3 086	5 363	–
Psychische und Verhaltensstörungen (F00 – F99)	a	30 286	2 210	3 576	8 946	12 294	1 775	1 485	–
	b	25 178	1 258	3 035	5 282	8 876	2 216	4 511	–
Krankheiten des Nervensystems (G00 – G99)	a	23 352	1 696	735	2 643	11 117	4 653	2 508	–
	b	18 263	1 511	830	2 007	6 061	3 214	4 640	–
Krankheiten des Auges und der Augenanhangsgebilde (H00 – H59)	a	7 299	428	109	402	1 901	2 218	2 241	–
	b	12 061	376	173	344	1 858	3 008	6 302	–
Krankheiten des Ohres und des Warzenfortsatzes (H60 – H95)	a	4 835	1 170	298	723	1 868	549	227	–
	b	5 193	858	317	761	1 992	710	555	–
Krankheiten des Kreislaufsystems (I00 – I99)	a	81 346	526	741	3 170	32 417	26 681	17 811	–
	b	71 748	447	651	2 676	18 511	18 116	31 347	–
Krankheiten des Atmungssystems (J00 – J99)	a	32 651	9 653	1 987	3 631	7 131	5 228	5 021	–
	b	26 864	7 465	2 623	2 827	4 801	2 782	6 366	–
Krankheiten des Verdauungssystems (K00 – K93)	a	45 113	3 404	2 946	6 439	17 570	8 721	6 033	–
	b	48 476	2 997	4 491	6 048	14 840	7 915	12 185	–
Krankheiten der Haut und der Unterhaut (L00 – L99)	a	6 823	714	900	1 621	2 241	772	575	–
	b	6 803	537	792	1 173	2 067	858	1 376	–
Krankheiten des Muskel-Skelett-Systems und des Bindegewebes (M00 – M99)	a	34 527	672	1 545	5 860	17 478	6 190	2 782	–
	b	45 115	607	1 566	4 281	19 252	10 936	8 473	–
Krankheiten des Urogenitalsystems (N00 – N99)	a	19 653	1 349	914	2 559	6 873	4 784	3 174	–
	b	36 897	1 000	3 375	8 667	14 563	4 494	4 798	–
Schwangerschaft, Geburt und Wochenbett (O00 – O99)	b	48 646	40	12 989	34 436	1 177	3	1	–
Bestimmte Zustände, die ihren Ursprung in der Perinatalperiode haben (P00 – P96)	a	2 632	2 626	–	1	4	1	–	–
	b	2 276	2 211	16	41	5	–	3	–
Angeborene Fehlbildungen, Deformitäten und Chromosomenanomalien (Q00 – Q99)	a	3 248	2 324	284	266	269	71	34	–
	b	2 915	1 457	427	469	389	99	74	–
Symptome und abnorme klinische und Laborbefunde, die anderenorts nicht klassifiziert sind (R00 – R99)	a	12 283	2 179	709	1 370	3 595	2 169	2 261	–
	b	16 268	2 033	1 810	2 261	3 700	1 996	4 468	–
Verletzungen, Vergiftungen und bestimmte andere Folgen äußerer Ursachen (S00 – T98)	a	40 496	6 101	6 241	8 496	12 082	4 045	3 531	–
	b	40 789	4 194	3 030	3 910	9 214	6 083	14 358	–
Faktoren, die den Gesundheitszustand beeinflussen und zur Inanspruchnahme des Gesundheitswesens führen (Z00 – Z99)	a	8 268	1 903	379	924	2 758	1 694	610	–
	b	12 214	1 698	428	2 225	4 537	2 012	1 314	–
Ohne Diagnoseangabe	a	123	14	2	5	34	36	32	–
	b	263	5	4	8	41	86	119	–
Insgesamt	a	423 896	42 056	23 476	51 655	155 687	90 261	60 761	–
	b	505 805	33 354	39 203	85 160	144 377	81 991	121 720	–

**Noch: 4. Aus Krankenhäusern entlassene oder verstorbene Patientinnen und Patienten
(einschl. Stundenfällen) 2002 nach dem Wohnort sowie nach Altersgruppen und Diagnosen**

Krankheitsart (Positionsnummer) ¹⁾ a = männlich b = weiblich	Entlassene oder verstorbene Patientinnen und Patienten								
	ins- gesamt	davon im Alter von ... bis unter ... Jahren						75 und mehr	un- bekannt
		0 – 15	15 – 25	25 – 40	40 – 65	65 – 75			
Land Nordrhein-Westfalen									
Bestimmte infektiöse und parasitäre Krankheiten (A00 – B99)	a	45 799	14 908	3 488	6 757	10 435	5 279	4 932	–
	b	49 255	13 142	4 657	5 915	8 873	5 480	11 188	–
Neubildungen (C00 – D48)	a	212 153	5 213	3 195	9 507	84 202	70 599	39 437	–
	b	241 827	4 369	3 767	20 528	110 650	53 775	48 738	–
Krankheiten des Blutes und der blutbildenden Organe sowie bestimmte Störungen mit Beteiligung des Immunsystems (D50 – D89)	a	10 451	1 706	720	965	2 374	2 259	2 427	–
	b	16 134	1 700	854	1 431	3 246	2 577	6 326	–
Endokrine, Ernährungs- und Stoffwechselkrankheiten (E00 – E90)	a	40 621	3 907	1 475	3 445	15 812	9 242	6 740	–
	b	68 472	3 868	2 132	7 600	21 409	12 253	21 210	–
Psychische und Verhaltensstörungen (F00 – F99)	a	129 749	6 349	14 554	40 706	54 301	7 275	6 564	–
	b	109 399	4 406	12 724	25 320	39 429	9 635	17 884	1
Krankheiten des Nervensystems (G00 – G99)	a	93 583	6 839	3 203	10 749	42 955	18 676	11 161	–
	b	76 323	5 626	3 657	8 555	24 571	13 117	20 797	–
Krankheiten des Auges und der Augenanhangsgebilde (H00 – H59)	a	32 029	1 881	585	1 801	8 732	9 373	9 657	–
	b	51 749	1 625	704	1 631	8 616	12 720	26 453	–
Krankheiten des Ohres und des Warzenfortsatzes (H60 – H95)	a	20 466	4 610	1 192	3 252	7 885	2 467	1 060	–
	b	22 035	3 444	1 358	3 307	8 294	3 118	2 514	–
Krankheiten des Kreislaufsystems (I00 – I99)	a	361 062	2 479	3 274	14 500	143 164	117 324	80 320	1
	b	321 841	2 197	2 971	11 833	83 069	80 942	140 828	1
Krankheiten des Atmungssystems (J00 – J99)	a	147 648	44 655	8 959	16 922	31 680	22 721	22 711	–
	b	124 315	34 060	12 128	13 779	22 253	13 223	28 872	–
Krankheiten des Verdauungssystems (K00 – K93)	a	204 322	16 528	12 949	29 239	79 488	39 037	27 081	–
	b	217 668	14 126	19 561	27 614	66 590	35 673	54 104	–
Krankheiten der Haut und der Unterhaut (L00 – L99)	a	30 581	3 521	3 802	7 543	9 875	3 405	2 435	–
	b	29 549	2 726	3 355	5 295	8 676	3 531	5 966	–
Krankheiten des Muskel-Skelett-Systems und des Bindegewebes (M00 – M99)	a	140 051	3 500	6 614	23 479	69 162	25 551	11 744	1
	b	184 621	3 122	6 517	17 869	76 864	44 544	35 705	–
Krankheiten des Urogenitalsystems (N00 – N99)	a	92 147	6 336	3 922	11 853	32 427	21 952	15 657	–
	b	155 394	4 591	14 225	36 272	59 707	19 454	21 145	–
Schwangerschaft, Geburt und Wochenbett (O00 – O99)	b	238 079	188	56 976	173 949	6 942	11	13	–
Bestimmte Zustände, die ihren Ursprung in der Perinatalperiode haben (P00 – P96)	a	13 758	13 721	7	9	11	5	5	–
	b	11 428	11 131	71	191	23	1	11	–
Angeborene Fehlbildungen, Deformitäten und Chromosomenanomalien (Q00 – Q99)	a	15 204	10 930	1 280	1 197	1 253	360	184	–
	b	13 649	6 870	1 861	2 116	1 916	480	406	–
Symptome und abnorme klinische und Laborbefunde, die anderenorts nicht klassifiziert sind (R00 – R99)	a	52 632	9 456	3 327	6 080	15 178	9 158	9 433	–
	b	70 919	8 989	7 474	10 266	16 666	8 643	18 881	–
Verletzungen, Vergiftungen und bestimmte andere Folgen äußerer Ursachen (S00 – T98)	a	185 231	29 886	27 208	38 408	54 608	18 723	16 398	–
	b	192 736	20 834	13 899	18 744	44 145	28 615	66 499	–
Faktoren, die den Gesundheitszustand beeinflussen und zur Inanspruchnahme des Gesundheitswesens führen (Z00 – Z99)	a	32 421	7 151	1 570	3 990	11 158	5 985	2 567	–
	b	48 911	6 540	1 945	9 859	17 892	7 553	5 122	–
Ohne Diagnoseangabe	a	603	62	6	22	142	218	153	–
	b	1 203	15	7	20	229	379	549	4
Insgesamt	a	1 860 511	193 638	101 330	230 424	674 842	389 609	270 666	2
	b	2 245 507	153 569	170 843	402 094	630 060	355 724	533 211	6

Anmerkung S. 172

**Noch: 4. Aus Krankenhäusern entlassene oder verstorbene Patientinnen und Patienten
(einschl. Stundenfällen) 2002 nach dem Wohnort sowie nach Altersgruppen und Diagnosen**

Krankheitsart (Positionsnummer) ¹⁾ a = männlich b = weiblich	Entlassene oder verstorbene Patientinnen und Patienten								
	ins- gesamt	davon im Alter von ... bis unter ... Jahren						75 und mehr	un- bekannt
		0 – 15	15 – 25	25 – 40	40 – 65	65 – 75			
Versorgungsgebiet 01									
Bestimmte infektiöse und parasitäre Krankheiten (A00 – B99)	a	4 646	1 319	307	775	1 182	530	533	–
	b	5 094	1 124	452	667	945	596	1 310	–
Neubildungen (C00 – D48)	a	22 445	657	328	1 008	8 930	7 554	3 968	–
	b	26 602	508	435	2 165	12 541	5 785	5 168	–
Krankheiten des Blutes und der blutbildenden Organe sowie bestimmte Störungen mit Beteiligung des Immunsystems (D50 – D89)	a	1 053	143	85	126	244	228	227	–
	b	1 857	124	144	314	341	293	641	–
Endokrine, Ernährungs- und Stoffwechselkrankheiten (E00 – E90)	a	3 933	432	106	321	1 533	900	641	–
	b	6 517	441	156	729	2 068	1 103	2 020	–
Psychische und Verhaltensstörungen (F00 – F99)	a	11 758	432	1 146	3 775	5 075	684	646	–
	b	10 742	355	1 135	2 583	3 911	897	1 861	–
Krankheiten des Nervensystems (G00 – G99)	a	7 975	513	241	926	3 503	1 678	1 114	–
	b	7 004	452	299	709	2 130	1 200	2 214	–
Krankheiten des Auges und der Augenanhangsgebilde (H00 – H59)	a	3 074	203	61	205	878	875	852	–
	b	4 695	143	90	177	957	1 123	2 205	–
Krankheiten des Ohres und des Warzenfortsatzes (H60 – H95)	a	1 903	364	107	299	782	261	90	–
	b	2 040	280	121	314	798	293	234	–
Krankheiten des Kreislaufsystems (I00 – I99)	a	37 224	219	254	1 419	15 014	12 127	8 190	1
	b	31 910	163	237	1 079	8 550	7 786	14 095	–
Krankheiten des Atmungssystems (J00 – J99)	a	14 285	3 943	863	1 859	3 368	2 144	2 108	–
	b	12 553	3 053	1 198	1 525	2 352	1 422	3 003	–
Krankheiten des Verdauungssystems (K00 – K93)	a	20 351	1 281	1 072	2 794	8 364	4 085	2 755	–
	b	21 840	1 116	1 598	2 688	6 884	3 789	5 765	–
Krankheiten der Haut und der Unterhaut (L00 – L99)	a	3 524	333	404	915	1 143	425	304	–
	b	3 374	263	355	635	1 016	394	711	–
Krankheiten des Muskel-Skelett-Systems und des Bindegewebes (M00 – M99)	a	11 736	285	482	1 932	5 665	2 287	1 084	1
	b	17 341	289	532	1 480	7 365	4 060	3 615	–
Krankheiten des Urogenitalsystems (N00 – N99)	a	8 020	658	289	1 035	2 815	1 885	1 338	–
	b	14 067	386	1 220	3 308	5 216	1 794	2 143	–
Schwangerschaft, Geburt und Wochenbett (O00 – O99)	b	23 168	22	5 163	17 196	785	1	1	–
Bestimmte Zustände, die ihren Ursprung in der Perinatalperiode haben (P00 – P96)	a	1 504	1 497	2	1	4	–	–	–
	b	1 333	1 286	11	33	3	–	–	–
Angeborene Fehlbildungen, Deformitäten und Chromosomenanomalien (Q00 – Q99)	a	1 491	1 130	93	106	95	49	18	–
	b	1 237	588	138	213	210	40	48	–
Symptome und abnorme klinische und Laborbefunde, die anderenorts nicht klassifiziert sind (R00 – R99)	a	5 021	865	253	534	1 392	948	1 029	–
	b	7 161	784	628	976	1 694	900	2 179	–
Verletzungen, Vergiftungen und bestimmte andere Folgen äußerer Ursachen (S00 – T98)	a	16 844	2 702	2 097	3 397	5 181	1 817	1 650	–
	b	19 189	1 790	1 122	1 809	4 486	2 784	7 198	–
Faktoren, die den Gesundheitszustand beeinflussen und zur Inanspruchnahme des Gesundheitswesens führen (Z00 – Z99)	a	3 070	843	112	265	972	599	279	–
	b	5 009	841	214	1 027	1 662	761	504	–
Ohne Diagnoseangabe	a	64	5	–	3	12	22	22	–
	b	127	–	–	–	32	39	55	1
Insgesamt	a	179 921	17 824	8 302	21 695	66 152	39 098	26 848	2
	b	222 860	14 008	15 248	39 627	63 946	35 060	54 970	1

Noch: 4. Aus Krankenhäusern entlassene oder verstorbene Patientinnen und Patienten (einschl. Stundenfällen) 2002 nach dem Wohnort sowie nach Altersgruppen und Diagnosen

Krankheitsart (Positionsnummer) ¹⁾ a = männlich b = weiblich	Entlassene oder verstorbene Patientinnen und Patienten								
	ins- gesamt	davon im Alter von ... bis unter ... Jahren						75 und mehr	un- bekannt
		0 – 15	15 – 25	25 – 40	40 – 65	65 – 75			
Versorgungsgebiet 02									
Bestimmte infektiöse und parasitäre Krankheiten (A00 – B99)	a	2 432	617	184	426	635	288	282	–
	b	2 722	553	249	310	558	332	720	–
Neubildungen (C00 – D48)	a	16 122	210	164	566	6 427	5 633	3 122	–
	b	17 365	204	151	1 195	7 413	4 447	3 955	–
Krankheiten des Blutes und der blutbildenden Organe sowie bestimmte Störungen mit Beteiligung des Immunsystems (D50 – D89)	a	629	68	45	73	150	140	153	–
	b	1 107	37	61	68	257	218	466	–
Endokrine, Ernährungs- und Stoffwechselkrankheiten (E00 – E90)	a	1 972	140	71	151	753	484	373	–
	b	3 738	133	115	358	1 086	683	1 363	–
Psychische und Verhaltensstörungen (F00 – F99)	a	6 978	228	579	2 340	3 103	345	383	–
	b	6 247	167	563	1 429	2 285	603	1 199	1
Krankheiten des Nervensystems (G00 – G99)	a	6 093	325	170	667	2 971	1 202	758	–
	b	4 798	236	187	532	1 580	858	1 405	–
Krankheiten des Auges und der Augenanhangsgebilde (H00 – H59)	a	1 869	69	41	87	496	546	630	–
	b	3 678	69	31	107	571	814	2 086	–
Krankheiten des Ohres und des Warzenfortsatzes (H60 – H95)	a	951	182	36	140	405	117	71	–
	b	1 174	170	70	152	452	177	153	–
Krankheiten des Kreislaufsystems (I00 – I99)	a	23 393	76	139	876	9 397	7 690	5 215	–
	b	21 298	63	150	635	5 091	5 388	9 971	–
Krankheiten des Atmungssystems (J00 – J99)	a	7 671	1 721	418	832	1 834	1 456	1 410	–
	b	6 832	1 267	609	737	1 391	857	1 971	–
Krankheiten des Verdauungssystems (K00 – K93)	a	12 090	714	670	1 666	4 843	2 530	1 667	–
	b	14 301	714	1 148	1 645	4 446	2 433	3 915	–
Krankheiten der Haut und der Unterhaut (L00 – L99)	a	1 910	217	196	426	657	241	173	–
	b	1 990	180	177	323	579	266	465	–
Krankheiten des Muskel-Skelett-Systems und des Bindegewebes (M00 – M99)	a	7 455	185	323	1 133	3 588	1 541	685	–
	b	10 676	152	287	888	4 258	2 818	2 273	–
Krankheiten des Urogenitalsystems (N00 – N99)	a	5 008	231	176	596	1 840	1 222	943	–
	b	8 383	177	697	1 747	3 142	1 216	1 404	–
Schwangerschaft, Geburt und Wochenbett (O00 – O99)	b	11 250	6	2 857	8 073	311	2	1	–
Bestimmte Zustände, die ihren Ursprung in der Perinatalperiode haben (P00 – P96)	a	827	823	–	1	–	1	2	–
	b	727	709	3	14	–	–	1	–
Angeborene Fehlbildungen, Deformitäten und Chromosomenanomalien (Q00 – Q99)	a	652	448	52	53	60	24	15	–
	b	750	367	91	102	133	30	27	–
Symptome und abnorme klinische und Laborbefunde, die anderenorts nicht klassifiziert sind (R00 – R99)	a	2 518	481	138	259	714	459	467	–
	b	3 412	405	278	446	864	465	954	–
Verletzungen, Vergiftungen und bestimmte andere Folgen äußerer Ursachen (S00 – T98)	a	9 204	1 443	1 139	1 890	2 728	1 102	902	–
	b	10 175	963	567	833	2 264	1 647	3 901	–
Faktoren, die den Gesundheitszustand beeinflussen und zur Inanspruchnahme des Gesundheitswesens führen (Z00 – Z99)	a	1 529	116	95	188	596	402	132	–
	b	2 897	93	66	287	1 425	725	301	–
Ohne Diagnoseangabe	a	34	2	2	–	5	16	9	–
	b	52	–	–	–	8	15	29	–
Insgesamt	a	109 337	8 296	4 638	12 370	41 202	25 439	17 392	–
	b	133 572	6 665	8 357	19 881	38 114	23 994	36 560	1

**Noch: 4. Aus Krankenhäusern entlassene oder verstorbene Patientinnen und Patienten
(einschl. Stundenfällen) 2002 nach dem Wohnort sowie nach Altersgruppen und Diagnosen**

Krankheitsart (Positionsnummer) ¹⁾ a = männlich b = weiblich	Entlassene oder verstorbene Patientinnen und Patienten								
	ins- gesamt	davon im Alter von ... bis unter ... Jahren						75 und mehr	un- bekannt
		0 – 15	15 – 25	25 – 40	40 – 65	65 – 75			
Versorgungsgebiet 03									
Bestimmte infektiöse und parasitäre Krankheiten (A00 – B99)	a	3 546	1 325	241	469	764	358	389	–
	b	3 828	1 219	356	415	648	408	782	–
Neubildungen (C00 – D48)	a	16 846	326	142	622	6 724	5 859	3 173	–
	b	17 753	269	218	1 569	8 111	4 089	3 497	–
Krankheiten des Blutes und der blutbildenden Organe sowie bestimmte Störungen mit Beteiligung des Immunsystems (D50 – D89)	a	720	142	39	54	136	170	179	–
	b	1 034	103	56	78	209	173	415	–
Endokrine, Ernährungs- und Stoffwechselkrankheiten (E00 – E90)	a	2 529	234	78	203	1 007	581	426	–
	b	4 500	257	170	503	1 391	797	1 382	–
Psychische und Verhaltensstörungen (F00 – F99)	a	8 558	570	928	2 601	3 548	469	442	–
	b	7 462	387	867	1 767	2 677	669	1 095	–
Krankheiten des Nervensystems (G00 – G99)	a	7 438	531	253	818	3 556	1 464	816	–
	b	5 577	435	257	607	1 801	959	1 518	–
Krankheiten des Auges und der Augenanhangsgebilde (H00 – H59)	a	1 843	94	38	129	561	513	508	–
	b	2 672	96	44	93	456	705	1 278	–
Krankheiten des Ohres und des Warzenfortsatzes (H60 – H95)	a	1 465	312	73	245	564	197	74	–
	b	1 550	291	87	212	558	199	203	–
Krankheiten des Kreislaufsystems (I00 – I99)	a	25 389	172	253	1 081	10 330	8 207	5 346	–
	b	22 174	165	215	851	5 979	5 801	9 163	–
Krankheiten des Atmungssystems (J00 – J99)	a	11 719	4 035	584	1 175	2 393	1 876	1 656	–
	b	9 476	3 054	906	891	1 640	1 006	1 979	–
Krankheiten des Verdauungssystems (K00 – K93)	a	14 455	1 253	807	1 948	5 765	2 806	1 876	–
	b	15 061	1 044	1 170	1 736	4 742	2 655	3 714	–
Krankheiten der Haut und der Unterhaut (L00 – L99)	a	2 273	299	276	534	786	222	156	–
	b	2 145	255	235	357	626	264	408	–
Krankheiten des Muskel-Skelett-Systems und des Bindegewebes (M00 – M99)	a	9 444	265	419	1 552	4 680	1 780	748	–
	b	11 999	250	481	1 195	4 862	3 069	2 142	–
Krankheiten des Urogenitalsystems (N00 – N99)	a	6 794	494	300	827	2 270	1 674	1 229	–
	b	11 045	397	994	2 633	4 106	1 441	1 474	–
Schwangerschaft, Geburt und Wochenbett (O00 – O99)	b	15 735	16	4 083	11 258	378	–	–	–
Bestimmte Zustände, die ihren Ursprung in der Perinatalperiode haben (P00 – P96)	a	1 234	1 233	1	–	–	–	–	–
	b	921	910	1	7	–	–	3	–
Angeborene Fehlbildungen, Deformitäten und Chromosomenanomalien (Q00 – Q99)	a	1 172	868	99	83	99	18	5	–
	b	953	532	127	130	112	32	20	–
Symptome und abnorme klinische und Laborbefunde, die anderenorts nicht klassifiziert sind (R00 – R99)	a	3 747	726	235	470	1 097	614	605	–
	b	4 890	720	519	647	1 181	627	1 196	–
Verletzungen, Vergiftungen und bestimmte andere Folgen äußerer Ursachen (S00 – T98)	a	13 034	2 459	1 873	2 583	3 822	1 264	1 033	–
	b	12 820	1 708	955	1 167	2 934	1 982	4 074	–
Faktoren, die den Gesundheitszustand beeinflussen und zur Inanspruchnahme des Gesundheitswesens führen (Z00 – Z99)	a	2 743	820	79	380	901	407	156	–
	b	3 823	767	131	698	1 360	532	335	–
Ohne Diagnoseangabe	a	49	7	–	3	12	21	6	–
	b	126	2	1	–	30	52	41	–
Insgesamt	a	134 998	16 165	6 718	15 777	49 015	28 500	18 823	–
	b	155 544	12 877	11 873	26 814	43 801	25 460	34 719	–

Noch: 4. Aus Krankenhäusern entlassene oder verstorbene Patientinnen und Patienten (einschl. Stundenfällen) 2002 nach dem Wohnort sowie nach Altersgruppen und Diagnosen

Krankheitsart (Positionsnummer) ¹⁾ a = männlich b = weiblich	Entlassene oder verstorbene Patientinnen und Patienten								
	ins- gesamt	davon im Alter von ... bis unter ... Jahren						75 und mehr	un- bekannt
		0 – 15	15 – 25	25 – 40	40 – 65	65 – 75			
Versorgungsgebiet 04									
Bestimmte infektiöse und parasitäre Krankheiten (A00 – B99)	a	3 245	1 117	208	518	745	384	273	–
	b	3 434	998	304	398	595	366	773	–
Neubildungen (C00 – D48)	a	14 826	570	256	695	5 941	4 844	2 520	–
	b	16 379	386	270	1 482	7 902	3 418	2 921	–
Krankheiten des Blutes und der blutbildenden Organe sowie bestimmte Störungen mit Beteiligung des Immunsystems (D50 – D89)	a	824	174	92	53	177	151	177	–
	b	1 169	241	37	112	211	183	385	–
Endokrine, Ernährungs- und Stoffwechselkrankheiten (E00 – E90)	a	2 742	225	107	240	1 102	612	456	–
	b	4 685	261	127	551	1 498	855	1 393	–
Psychische und Verhaltensstörungen (F00 – F99)	a	9 144	378	1 016	2 895	3 927	508	420	–
	b	7 812	325	849	1 777	2 931	724	1 206	–
Krankheiten des Nervensystems (G00 – G99)	a	6 883	497	234	770	3 224	1 393	765	–
	b	5 195	413	228	547	1 746	922	1 339	–
Krankheiten des Auges und der Augenanhangsgebilde (H00 – H59)	a	3 898	171	55	175	1 154	1 211	1 132	–
	b	5 464	133	66	177	1 160	1 479	2 449	–
Krankheiten des Ohres und des Warzenfortsatzes (H60 – H95)	a	1 587	267	95	281	640	222	82	–
	b	1 727	171	109	317	683	251	196	–
Krankheiten des Kreislaufsystems (I00 – I99)	a	26 443	186	254	1 056	10 309	8 909	5 729	–
	b	23 761	176	240	868	6 244	6 069	10 164	–
Krankheiten des Atmungssystems (J00 – J99)	a	10 740	3 368	667	1 162	2 403	1 668	1 472	–
	b	9 111	2 517	899	1 019	1 744	1 075	1 857	–
Krankheiten des Verdauungssystems (K00 – K93)	a	14 537	1 299	935	2 133	5 648	2 760	1 762	–
	b	15 974	1 160	1 425	1 976	5 029	2 591	3 793	–
Krankheiten der Haut und der Unterhaut (L00 – L99)	a	2 080	235	248	507	680	254	156	–
	b	2 091	206	222	403	613	259	388	–
Krankheiten des Muskel-Skelett-Systems und des Bindegewebes (M00 – M99)	a	8 607	281	394	1 399	4 217	1 593	723	–
	b	11 882	218	434	1 163	5 052	2 786	2 229	–
Krankheiten des Urogenitalsystems (N00 – N99)	a	7 108	476	249	828	2 530	1 854	1 171	–
	b	10 882	395	896	2 343	4 426	1 378	1 444	–
Schwangerschaft, Geburt und Wochenbett (O00 – O99)	b	15 754	10	3 724	11 562	457	–	1	–
Bestimmte Zustände, die ihren Ursprung in der Perinatalperiode haben (P00 – P96)	a	998	996	–	1	–	1	–	–
	b	824	807	7	9	1	–	–	–
Angeborene Fehlbildungen, Deformitäten und Chromosomenanomalien (Q00 – Q99)	a	1 171	816	105	94	108	34	14	–
	b	1 089	550	144	153	149	60	33	–
Symptome und abnorme klinische und Laborbefunde, die anderenorts nicht klassifiziert sind (R00 – R99)	a	3 719	636	217	429	1 161	651	625	–
	b	5 173	614	481	779	1 381	621	1 297	–
Verletzungen, Vergiftungen und bestimmte andere Folgen äußerer Ursachen (S00 – T98)	a	12 988	2 168	1 865	2 557	3 810	1 410	1 178	–
	b	13 783	1 538	997	1 330	3 247	2 109	4 562	–
Faktoren, die den Gesundheitszustand beeinflussen und zur Inanspruchnahme des Gesundheitswesens führen (Z00 – Z99)	a	2 683	762	90	382	905	380	164	–
	b	5 111	690	256	1 739	1 583	497	346	–
Ohne Diagnoseangabe	a	43	1	–	–	13	19	10	–
	b	90	–	–	1	18	29	42	–
Insgesamt	a	134 266	14 623	7 087	16 175	48 694	28 858	18 829	–
	b	161 390	11 809	11 715	28 706	46 670	25 672	36 818	–

**Noch: 4. Aus Krankenhäusern entlassene oder verstorbene Patientinnen und Patienten
(einschl. Stundenfällen) 2002 nach dem Wohnort sowie nach Altersgruppen und Diagnosen**

Krankheitsart (Positionsnummer) ¹⁾ a = männlich b = weiblich	Entlassene oder verstorbene Patientinnen und Patienten								
	ins- gesamt	davon im Alter von ... bis unter ... Jahren						75 und mehr	un- bekannt
		0 – 15	15 – 25	25 – 40	40 – 65	65 – 75			
Versorgungsgebiet 05									
Bestimmte infektiöse und parasitäre Krankheiten (A00 – B99)	a	4 504	1 255	321	706	1 146	532	544	–
	b	4 521	1 032	406	586	887	553	1 057	–
Neubildungen (C00 – D48)	a	20 755	525	320	1 072	8 377	6 695	3 766	–
	b	26 201	481	341	2 454	12 621	5 353	4 951	–
Krankheiten des Blutes und der blutbildenden Organe sowie bestimmte Störungen mit Beteiligung des Immunsystems (D50 – D89)	a	975	149	36	101	200	243	246	–
	b	1 557	173	65	125	316	210	668	–
Endokrine, Ernährungs- und Stoffwechselkrankheiten (E00 – E90)	a	4 611	531	168	369	1 814	1 010	719	–
	b	7 577	501	211	841	2 523	1 370	2 131	–
Psychische und Verhaltensstörungen (F00 – F99)	a	15 135	390	1 465	5 407	6 489	763	621	–
	b	11 964	331	1 269	3 225	4 535	964	1 640	–
Krankheiten des Nervensystems (G00 – G99)	a	8 665	774	310	1 011	3 800	1 696	1 074	–
	b	7 252	592	369	926	2 181	1 233	1 951	–
Krankheiten des Auges und der Augenanhangsgebilde (H00 – H59)	a	3 308	200	47	196	917	914	1 034	–
	b	5 204	226	59	175	822	1 269	2 653	–
Krankheiten des Ohres und des Warzenfortsatzes (H60 – H95)	a	2 010	446	95	331	777	250	111	–
	b	2 209	358	111	309	846	316	269	–
Krankheiten des Kreislaufsystems (I00 – I99)	a	39 138	297	308	1 577	15 582	12 552	8 822	–
	b	35 163	217	221	1 193	9 353	8 864	15 315	–
Krankheiten des Atmungssystems (J00 – J99)	a	15 518	4 658	982	2 080	3 342	2 186	2 270	–
	b	13 380	3 574	1 371	1 698	2 451	1 411	2 875	–
Krankheiten des Verdauungssystems (K00 – K93)	a	22 327	1 625	1 292	3 536	8 774	4 173	2 927	–
	b	23 305	1 328	1 969	3 168	7 460	3 762	5 618	–
Krankheiten der Haut und der Unterhaut (L00 – L99)	a	3 097	359	371	840	943	342	242	–
	b	2 886	271	335	571	820	303	586	–
Krankheiten des Muskel-Skelett-Systems und des Bindegewebes (M00 – M99)	a	13 153	401	669	2 092	6 145	2 579	1 267	–
	b	17 696	343	564	1 785	7 088	4 291	3 625	–
Krankheiten des Urogenitalsystems (N00 – N99)	a	10 707	655	461	1 490	3 829	2 465	1 807	–
	b	17 091	470	1 546	4 106	6 487	2 175	2 307	–
Schwangerschaft, Geburt und Wochenbett (O00 – O99)	b	29 078	21	6 360	21 677	1 013	3	4	–
Bestimmte Zustände, die ihren Ursprung in der Perinatalperiode haben (P00 – P96)	a	1 661	1 658	–	2	–	1	–	–
	b	1 339	1 310	8	16	4	–	1	–
Angeborene Fehlbildungen, Deformitäten und Chromosomenanomalien (Q00 – Q99)	a	1 832	1 388	118	134	131	37	24	–
	b	1 531	828	170	229	198	54	52	–
Symptome und abnorme klinische und Laborbefunde, die anderenorts nicht klassifiziert sind (R00 – R99)	a	5 820	1 116	391	685	1 608	1 005	1 015	–
	b	8 023	1 068	778	1 198	1 970	920	2 089	–
Verletzungen, Vergiftungen und bestimmte andere Folgen äußerer Ursachen (S00 – T98)	a	20 783	3 057	2 918	4 373	6 245	2 214	1 976	–
	b	22 721	2 093	1 454	2 382	5 427	3 430	7 935	–
Faktoren, die den Gesundheitszustand beeinflussen und zur Inanspruchnahme des Gesundheitswesens führen (Z00 – Z99)	a	3 081	598	135	374	1 120	555	299	–
	b	4 736	563	207	1 208	1 611	631	516	–
Ohne Diagnoseangabe	a	68	9	1	5	15	21	17	–
	b	124	–	–	4	32	38	48	2
Insgesamt	a	197 148	20 091	10 408	26 381	71 254	40 233	28 781	–
	b	243 558	15 780	17 814	47 876	68 645	37 150	56 291	2

Noch: 4. Aus Krankenhäusern entlassene oder verstorbene Patientinnen und Patienten (einschl. Stundenfällen) 2002 nach dem Wohnort sowie nach Altersgruppen und Diagnosen

Krankheitsart (Positionsnummer) ¹⁾ a = männlich b = weiblich	Entlassene oder verstorbene Patientinnen und Patienten								
	ins- gesamt	davon im Alter von ... bis unter ... Jahren						75 und mehr	un- bekannt
		0 – 15	15 – 25	25 – 40	40 – 65	65 – 75			
Versorgungsgebiet 06									
Bestimmte infektiöse und parasitäre Krankheiten (A00 – B99)	a	2 688	954	214	379	554	294	293	–
	b	2 881	815	272	352	516	293	633	–
Neubildungen (C00 – D48)	a	10 417	309	233	527	4 287	3 136	1 925	–
	b	12 191	359	276	1 240	5 801	2 225	2 290	–
Krankheiten des Blutes und der blutbildenden Organe sowie bestimmte Störungen mit Beteiligung des Immunsystems (D50 – D89)	a	461	63	39	30	99	77	153	–
	b	785	50	36	74	159	118	348	–
Endokrine, Ernährungs- und Stoffwechselkrankheiten (E00 – E90)	a	2 200	199	77	192	875	467	390	–
	b	3 662	224	111	365	1 206	604	1 152	–
Psychische und Verhaltensstörungen (F00 – F99)	a	6 511	234	776	1 909	2 870	368	354	–
	b	5 820	187	732	1 349	2 280	489	783	–
Krankheiten des Nervensystems (G00 – G99)	a	4 000	347	154	477	1 667	788	567	–
	b	3 815	273	186	486	1 199	586	1 085	–
Krankheiten des Auges und der Augenanhangsgebilde (H00 – H59)	a	1 609	135	31	105	430	392	516	–
	b	2 633	104	48	96	427	572	1 386	–
Krankheiten des Ohres und des Warzenfortsatzes (H60 – H95)	a	1 049	236	60	163	415	112	63	–
	b	1 100	186	65	196	425	124	104	–
Krankheiten des Kreislaufsystems (I00 – I99)	a	19 545	142	132	823	7 701	6 086	4 661	–
	b	17 565	128	147	680	4 836	4 135	7 638	1
Krankheiten des Atmungssystems (J00 – J99)	a	8 032	2 628	511	1 002	1 653	1 080	1 158	–
	b	6 804	1 900	696	814	1 122	674	1 598	–
Krankheiten des Verdauungssystems (K00 – K93)	a	11 069	853	671	1 605	4 283	2 042	1 615	–
	b	11 242	581	953	1 620	3 644	1 690	2 754	–
Krankheiten der Haut und der Unterhaut (L00 – L99)	a	1 659	208	207	439	525	159	121	–
	b	1 596	161	193	274	459	183	326	–
Krankheiten des Muskel-Skelett-Systems und des Bindegewebes (M00 – M99)	a	7 700	234	364	1 221	3 785	1 380	716	–
	b	10 456	172	317	1 014	4 324	2 510	2 119	–
Krankheiten des Urogenitalsystems (N00 – N99)	a	4 827	333	269	625	1 670	1 120	810	–
	b	7 703	237	734	1 849	3 152	880	851	–
Schwangerschaft, Geburt und Wochenbett (O00 – O99)	b	15 237	9	3 117	11 537	572	–	2	–
Bestimmte Zustände, die ihren Ursprung in der Perinatalperiode haben (P00 – P96)	a	711	708	1	1	–	–	1	–
	b	541	531	4	6	–	–	–	–
Angeborene Fehlbildungen, Deformitäten und Chromosomenanomalien (Q00 – Q99)	a	901	679	68	59	67	19	9	–
	b	810	426	110	101	115	30	28	–
Symptome und abnorme klinische und Laborbefunde, die anderenorts nicht klassifiziert sind (R00 – R99)	a	2 860	491	188	321	855	467	538	–
	b	3 792	446	345	577	846	458	1 120	–
Verletzungen, Vergiftungen und bestimmte andere Folgen äußerer Ursachen (S00 – T98)	a	11 139	2 070	1 521	2 258	3 207	1 035	1 048	–
	b	11 333	1 400	831	1 112	2 685	1 508	3 797	–
Faktoren, die den Gesundheitszustand beeinflussen und zur Inanspruchnahme des Gesundheitswesens führen (Z00 – Z99)	a	1 553	451	96	187	491	196	132	–
	b	2 005	425	60	328	716	261	215	–
Ohne Diagnoseangabe	a	23	1	–	1	3	9	9	–
	b	52	1	–	2	17	11	21	–
Insgesamt	a	98 954	11 275	5 612	12 324	35 437	19 227	15 079	–
	b	122 023	8 615	9 233	24 072	34 501	17 351	28 250	1

Anmerkung S. 172

**Noch: 4. Aus Krankenhäusern entlassene oder verstorbene Patientinnen und Patienten
(einschl. Stundenfällen) 2002 nach dem Wohnort sowie nach Altersgruppen und Diagnosen**

Krankheitsart (Positionsnummer) ¹⁾ a = männlich b = weiblich	Entlassene oder verstorbene Patientinnen und Patienten								
	ins- gesamt	davon im Alter von ... bis unter ... Jahren						75 und mehr	un- bekannt
		0 – 15	15 – 25	25 – 40	40 – 65	65 – 75			
Versorgungsgebiet 07									
Bestimmte infektiöse und parasitäre Krankheiten (A00 – B99)	a	2 593	923	226	331	536	309	268	–
	b	2 981	903	296	373	490	280	639	–
Neubildungen (C00 – D48)	a	11 145	274	180	517	4 374	3 873	1 927	–
	b	12 361	235	212	1 146	5 747	2 701	2 320	–
Krankheiten des Blutes und der blutbildenden Organe sowie bestimmte Störungen mit Beteiligung des Immunsystems (D50 – D89)	a	569	124	28	63	108	119	127	–
	b	868	124	36	71	161	146	330	–
Endokrine, Ernährungs- und Stoffwechselkrankheiten (E00 – E90)	a	2 220	309	83	209	812	483	324	–
	b	3 542	238	111	442	1 168	619	964	–
Psychische und Verhaltensstörungen (F00 – F99)	a	6 967	351	911	2 376	2 662	350	317	–
	b	5 724	270	832	1 469	1 940	486	727	–
Krankheiten des Nervensystems (G00 – G99)	a	4 025	462	156	479	1 623	748	557	–
	b	3 628	375	164	407	1 072	645	965	–
Krankheiten des Auges und der Augenanhangsgebilde (H00 – H59)	a	1 750	138	42	105	476	516	473	–
	b	2 698	122	44	100	439	646	1 347	–
Krankheiten des Ohres und des Warzenfortsatzes (H60 – H95)	a	853	225	50	118	295	113	52	–
	b	944	162	63	136	348	148	87	–
Krankheiten des Kreislaufsystems (I00 – I99)	a	19 418	122	196	722	7 701	6 315	4 362	–
	b	17 282	129	158	626	4 470	4 514	7 385	–
Krankheiten des Atmungssystems (J00 – J99)	a	7 540	2 232	385	753	1 579	1 295	1 296	–
	b	6 445	1 720	547	701	1 134	742	1 601	–
Krankheiten des Verdauungssystems (K00 – K93)	a	11 378	1 157	798	1 567	4 274	2 151	1 431	–
	b	12 123	1 043	1 268	1 617	3 568	1 877	2 750	–
Krankheiten der Haut und der Unterhaut (L00 – L99)	a	1 525	191	210	362	485	162	115	–
	b	1 648	140	193	305	520	207	283	–
Krankheiten des Muskel-Skelett-Systems und des Bindegewebes (M00 – M99)	a	7 205	220	339	1 211	3 529	1 339	567	–
	b	9 211	147	362	917	3 892	2 207	1 686	–
Krankheiten des Urogenitalsystems (N00 – N99)	a	4 593	266	184	671	1 689	1 043	740	–
	b	8 539	252	852	2 135	3 301	982	1 017	–
Schwangerschaft, Geburt und Wochenbett (O00 – O99)	b	14 460	9	3 289	10 700	462	–	–	–
Bestimmte Zustände, die ihren Ursprung in der Perinatalperiode haben (P00 – P96)	a	724	724	–	–	–	–	–	–
	b	608	593	3	8	2	1	1	–
Angeborene Fehlbildungen, Deformitäten und Chromosomenanomalien (Q00 – Q99)	a	760	501	70	77	74	26	12	–
	b	805	392	126	134	108	17	28	–
Symptome und abnorme klinische und Laborbefunde, die anderenorts nicht klassifiziert sind (R00 – R99)	a	2 690	461	158	324	800	468	479	–
	b	3 367	432	395	599	774	383	784	–
Verletzungen, Vergiftungen und bestimmte andere Folgen äußerer Ursachen (S00 – T98)	a	10 784	1 950	1 661	2 293	3 012	1 048	820	–
	b	11 523	1 347	984	1 261	2 745	1 646	3 540	–
Faktoren, die den Gesundheitszustand beeinflussen und zur Inanspruchnahme des Gesundheitswesens führen (Z00 – Z99)	a	1 559	281	109	227	572	244	126	–
	b	1 953	262	90	451	632	294	224	–
Ohne Diagnoseangabe	a	19	2	–	–	8	6	3	–
	b	37	–	–	1	2	13	21	–
Insgesamt	a	98 317	10 913	5 786	12 405	34 609	20 608	13 996	–
	b	120 747	8 895	10 025	23 599	32 975	18 554	26 699	–

Noch: 4. Aus Krankenhäusern entlassene oder verstorbene Patientinnen und Patienten (einschl. Stundenfällen) 2002 nach dem Wohnort sowie nach Altersgruppen und Diagnosen

Krankheitsart (Positionsnummer) ¹⁾ a = männlich b = weiblich	Entlassene oder verstorbene Patientinnen und Patienten								
	ins- gesamt	davon im Alter von ... bis unter ... Jahren						75 und mehr	un- bekannt
		0 – 15	15 – 25	25 – 40	40 – 65	65 – 75			
Versorgungsgebiet 08									
Bestimmte infektiöse und parasitäre Krankheiten (A00 – B99)	a	3 087	1 119	220	399	653	350	346	–
	b	3 315	972	286	346	600	386	725	–
Neubildungen (C00 – D48)	a	15 174	254	140	602	5 972	5 140	3 066	–
	b	16 785	230	276	1 299	7 308	4 120	3 552	–
Krankheiten des Blutes und der blutbildenden Organe sowie bestimmte Störungen mit Beteiligung des Immunsystems (D50 – D89)	a	758	105	49	66	203	170	165	–
	b	1 205	129	43	100	242	215	476	–
Endokrine, Ernährungs- und Stoffwechselkrankheiten (E00 – E90)	a	2 592	229	67	218	1 044	558	476	–
	b	4 682	193	169	492	1 355	856	1 617	–
Psychische und Verhaltensstörungen (F00 – F99)	a	8 071	519	767	2 539	3 391	403	452	–
	b	6 932	361	673	1 400	2 355	665	1 478	–
Krankheiten des Nervensystems (G00 – G99)	a	7 922	525	193	839	3 830	1 656	879	–
	b	6 115	412	296	517	2 128	1 076	1 686	–
Krankheiten des Auges und der Augenanhangsgebilde (H00 – H59)	a	1 763	92	38	77	432	555	569	–
	b	3 163	82	33	96	479	795	1 678	–
Krankheiten des Ohres und des Warzenfortsatzes (H60 – H95)	a	1 805	361	127	322	700	204	91	–
	b	1 966	250	142	331	727	306	210	–
Krankheiten des Kreislaufsystems (I00 – I99)	a	24 703	146	193	981	9 820	8 071	5 492	–
	b	22 931	121	219	833	5 524	6 089	10 145	–
Krankheiten des Atmungssystems (J00 – J99)	a	10 170	3 027	576	1 071	2 172	1 682	1 642	–
	b	8 358	2 350	724	825	1 542	877	2 040	–
Krankheiten des Verdauungssystems (K00 – K93)	a	13 792	1 111	839	1 863	5 543	2 583	1 853	–
	b	15 589	986	1 326	1 864	4 727	2 734	3 952	–
Krankheiten der Haut und der Unterhaut (L00 – L99)	a	2 035	283	242	495	661	216	138	–
	b	1 966	192	202	383	577	222	390	–
Krankheiten des Muskel-Skelett-Systems und des Bindegewebes (M00 – M99)	a	10 109	204	440	1 691	5 128	1 816	830	–
	b	13 311	184	440	1 274	5 610	3 247	2 556	–
Krankheiten des Urogenitalsystems (N00 – N99)	a	6 887	432	287	896	2 417	1 614	1 241	–
	b	11 321	263	1 110	2 549	4 411	1 460	1 528	–
Schwangerschaft, Geburt und Wochenbett (O00 – O99)	b	14 022	20	3 999	9 645	356	–	2	–
Bestimmte Zustände, die ihren Ursprung in der Perinatalperiode haben (P00 – P96)	a	849	848	–	–	–	–	1	–
	b	678	660	4	13	1	–	–	–
Angeborene Fehlbildungen, Deformitäten und Chromosomenanomalien (Q00 – Q99)	a	864	610	71	68	78	25	12	–
	b	761	341	110	124	129	40	17	–
Symptome und abnorme klinische und Laborbefunde, die anderenorts nicht klassifiziert sind (R00 – R99)	a	2 700	502	152	330	794	486	436	–
	b	3 810	489	366	566	974	487	928	–
Verletzungen, Vergiftungen und bestimmte andere Folgen äußerer Ursachen (S00 – T98)	a	11 525	1 826	1 782	2 455	3 381	1 101	980	–
	b	11 963	1 276	858	1 088	2 702	1 937	4 102	–
Faktoren, die den Gesundheitszustand beeinflussen und zur Inanspruchnahme des Gesundheitswesens führen (Z00 – Z99)	a	2 552	625	95	308	887	448	189	–
	b	3 393	526	90	401	1 391	592	393	–
Ohne Diagnoseangabe	a	35	5	–	1	7	6	16	–
	b	46	1	–	2	8	16	19	–
Insgesamt	a	127 393	12 823	6 278	15 221	47 113	27 084	18 874	–
	b	152 312	10 038	11 366	24 148	43 146	26 120	37 494	–

Anmerkung S. 172

**Noch: 4. Aus Krankenhäusern entlassene oder verstorbene Patientinnen und Patienten
(einschl. Stundenfällen) 2002 nach dem Wohnort sowie nach Altersgruppen und Diagnosen**

Krankheitsart (Positionsnummer) ¹⁾ a = männlich b = weiblich	Entlassene oder verstorbene Patientinnen und Patienten								
	ins- gesamt	davon im Alter von ... bis unter ... Jahren						75 und mehr	un- bekannt
		0 – 15	15 – 25	25 – 40	40 – 65	65 – 75			
Versorgungsgebiet 09									
Bestimmte infektiöse und parasitäre Krankheiten (A00 – B99)	a	4 098	1 542	321	570	836	449	380	–
	b	4 427	1 306	414	514	756	483	954	–
Neubildungen (C00 – D48)	a	14 815	315	325	752	5 875	4 797	2 751	–
	b	18 104	372	353	1 748	8 258	3 827	3 546	–
Krankheiten des Blutes und der blutbildenden Organe sowie bestimmte Störungen mit Beteiligung des Immunsystems (D50 – D89)	a	930	141	60	87	207	217	218	–
	b	1 307	102	68	101	263	202	571	–
Endokrine, Ernährungs- und Stoffwechselkrankheiten (E00 – E90)	a	3 209	351	161	296	1 193	669	539	–
	b	5 436	419	226	649	1 590	902	1 650	–
Psychische und Verhaltensstörungen (F00 – F99)	a	11 164	556	1 466	3 251	4 400	680	811	–
	b	9 879	396	1 338	2 175	3 353	907	1 710	–
Krankheiten des Nervensystems (G00 – G99)	a	7 940	556	329	950	3 532	1 637	936	–
	b	6 740	416	392	850	2 158	1 116	1 808	–
Krankheiten des Auges und der Augenanhangsgebilde (H00 – H59)	a	2 196	160	61	128	589	632	626	–
	b	3 516	117	50	125	620	862	1 742	–
Krankheiten des Ohres und des Warzenfortsatzes (H60 – H95)	a	1 999	570	121	311	704	199	94	–
	b	2 001	411	132	284	675	264	235	–
Krankheiten des Kreislaufsystems (I00 – I99)	a	28 115	206	315	1 144	11 037	9 341	6 072	–
	b	25 184	233	314	974	6 347	6 408	10 908	–
Krankheiten des Atmungssystems (J00 – J99)	a	13 065	4 131	879	1 477	2 578	1 851	2 149	–
	b	11 129	3 171	1 249	1 259	1 810	1 056	2 584	–
Krankheiten des Verdauungssystems (K00 – K93)	a	16 857	1 676	1 207	2 441	6 309	3 091	2 133	–
	b	17 373	1 350	1 728	2 232	5 027	2 789	4 247	–
Krankheiten der Haut und der Unterhaut (L00 – L99)	a	2 419	317	300	566	725	303	208	–
	b	2 115	233	280	331	585	239	447	–
Krankheiten des Muskel-Skelett-Systems und des Bindegewebes (M00 – M99)	a	13 252	350	692	2 303	6 647	2 250	1 010	–
	b	16 569	321	677	1 792	6 762	3 939	3 078	–
Krankheiten des Urogenitalsystems (N00 – N99)	a	7 452	539	296	973	2 618	1 749	1 277	–
	b	13 135	441	1 209	3 141	4 982	1 598	1 764	–
Schwangerschaft, Geburt und Wochenbett (O00 – O99)	b	22 054	16	4 255	17 206	576	–	1	–
Bestimmte Zustände, die ihren Ursprung in der Perinatalperiode haben (P00 – P96)	a	1 316	1 311	1	2	2	–	–	–
	b	1 115	1 098	4	13	–	–	–	–
Angeborene Fehlbildungen, Deformitäten und Chromosomenanomalien (Q00 – Q99)	a	1 507	1 088	157	90	132	20	20	–
	b	1 334	670	202	221	173	35	33	–
Symptome und abnorme klinische und Laborbefunde, die anderenorts nicht klassifiziert sind (R00 – R99)	a	4 884	793	413	622	1 425	826	805	–
	b	6 508	869	842	975	1 421	735	1 666	–
Verletzungen, Vergiftungen und bestimmte andere Folgen äußerer Ursachen (S00 – T98)	a	16 154	2 616	2 543	3 368	4 653	1 585	1 389	–
	b	16 286	2 029	1 385	1 703	3 566	2 298	5 305	–
Faktoren, die den Gesundheitszustand beeinflussen und zur Inanspruchnahme des Gesundheitswesens führen (Z00 – Z99)	a	2 478	361	135	353	922	508	199	–
	b	3 304	306	157	661	1 254	516	410	–
Ohne Diagnoseangabe	a	65	10	1	3	12	26	13	–
	b	135	2	1	1	19	35	77	–
Insgesamt	a	153 915	17 589	9 783	19 687	54 396	30 830	21 630	–
	b	187 651	14 278	15 276	36 955	50 195	28 211	42 736	–

**Noch: 4. Aus Krankenhäusern entlassene oder verstorbene Patientinnen und Patienten
(einschl. Stundenfällen) 2002 nach dem Wohnort sowie nach Altersgruppen und Diagnosen**

Krankheitsart (Positionsnummer) ¹⁾ a = männlich b = weiblich	Entlassene oder verstorbene Patientinnen und Patienten								
	ins- gesamt	davon im Alter von ... bis unter ... Jahren						75 und mehr	un- bekannt
		0 – 15	15 – 25	25 – 40	40 – 65	65 – 75			
Versorgungsgebiet 10									
Bestimmte infektiöse und parasitäre Krankheiten (A00 – B99)	a	3 995	1 469	281	552	864	437	392	–
	b	3 920	1 201	369	444	674	424	808	–
Neubildungen (C00 – D48)	a	16 549	486	277	811	6 279	5 386	3 310	–
	b	18 869	375	305	1 511	8 294	4 258	4 126	–
Krankheiten des Blutes und der blutbildenden Organe sowie bestimmte Störungen mit Beteiligung des Immunsystems (D50 – D89)	a	805	136	42	111	190	148	178	–
	b	1 117	124	70	116	236	139	432	–
Endokrine, Ernährungs- und Stoffwechselkrankheiten (E00 – E90)	a	3 706	325	144	317	1 492	854	574	–
	b	6 002	294	167	707	1 987	1 135	1 712	–
Psychische und Verhaltensstörungen (F00 – F99)	a	11 828	345	1 418	3 696	5 142	741	486	–
	b	9 118	259	1 040	2 236	3 463	818	1 302	–
Krankheiten des Nervensystems (G00 – G99)	a	7 050	462	303	835	3 117	1 374	959	–
	b	6 049	373	321	748	1 908	993	1 706	–
Krankheiten des Auges und der Augenanhangsgebilde (H00 – H59)	a	2 696	120	48	165	723	807	833	–
	b	4 660	109	45	116	672	1 094	2 624	–
Krankheiten des Ohres und des Warzenfortsatzes (H60 – H95)	a	1 470	344	92	239	533	179	83	–
	b	1 576	221	101	212	594	244	204	–
Krankheiten des Kreislaufsystems (I00 – I99)	a	27 996	316	366	1 218	10 733	8 667	6 696	–
	b	25 294	312	307	1 086	6 282	5 920	11 387	–
Krankheiten des Atmungssystems (J00 – J99)	a	11 666	3 514	764	1 372	2 404	1 688	1 924	–
	b	9 602	2 666	935	1 072	1 662	956	2 311	–
Krankheiten des Verdauungssystems (K00 – K93)	a	17 031	1 557	1 156	2 485	6 216	3 186	2 431	–
	b	17 003	1 307	1 740	2 258	4 878	2 622	4 198	–
Krankheiten der Haut und der Unterhaut (L00 – L99)	a	2 493	282	321	666	787	244	193	–
	b	2 376	223	292	442	666	276	477	–
Krankheiten des Muskel-Skelett-Systems und des Bindegewebes (M00 – M99)	a	12 308	312	646	2 162	5 955	2 168	1 065	–
	b	15 573	343	634	1 546	6 370	3 641	3 039	–
Krankheiten des Urogenitalsystems (N00 – N99)	a	8 367	625	392	1 027	2 898	1 921	1 504	–
	b	12 453	422	1 243	2 818	4 600	1 585	1 785	–
Schwangerschaft, Geburt und Wochenbett (O00 – O99)	b	22 194	13	5 552	15 947	682	–	–	–
Bestimmte Zustände, die ihren Ursprung in der Perinatalperiode haben (P00 – P96)	a	958	954	1	–	1	1	1	–
	b	797	759	8	25	4	–	1	–
Angeborene Fehlbildungen, Deformitäten und Chromosomenanomalien (Q00 – Q99)	a	1 178	766	124	126	116	30	16	–
	b	1 094	530	167	183	145	34	35	–
Symptome und abnorme klinische und Laborbefunde, die anderenorts nicht klassifiziert sind (R00 – R99)	a	4 912	924	328	539	1 340	817	964	–
	b	6 596	855	760	929	1 467	818	1 767	–
Verletzungen, Vergiftungen und bestimmte andere Folgen äußerer Ursachen (S00 – T98)	a	16 849	2 678	2 564	3 537	4 910	1 639	1 521	–
	b	17 345	1 875	1 276	1 635	3 803	2 523	6 233	–
Faktoren, die den Gesundheitszustand beeinflussen und zur Inanspruchnahme des Gesundheitswesens führen (Z00 – Z99)	a	2 085	311	174	260	733	388	219	–
	b	3 137	302	190	559	1 178	494	414	–
Ohne Diagnoseangabe	a	71	6	–	1	18	31	15	–
	b	132	3	–	1	21	38	68	1
Insgesamt	a	154 013	15 932	9 441	20 119	54 451	30 706	23 364	–
	b	184 907	12 566	15 522	34 591	49 586	28 012	44 629	1

**Noch: 4. Aus Krankenhäusern entlassene oder verstorbene Patientinnen und Patienten
(einschl. Stundenfällen) 2002 nach dem Wohnort sowie nach Altersgruppen und Diagnosen**

Krankheitsart (Positionsnummer) ¹⁾ a = männlich b = weiblich	Entlassene oder verstorbene Patientinnen und Patienten								
	ins- gesamt	davon im Alter von ... bis unter ... Jahren						75 und mehr	un- bekannt
		0 – 15	15 – 25	25 – 40	40 – 65	65 – 75			
Versorgungsgebiet 11									
Bestimmte infektiöse und parasitäre Krankheiten (A00 – B99)	a	1 328	512	141	169	243	131	132	–
	b	1 470	495	167	174	220	136	278	–
Neubildungen (C00 – D48)	a	4 176	211	92	195	1 654	1 216	808	–
	b	4 451	102	89	357	1 970	1 010	923	–
Krankheiten des Blutes und der blutbildenden Organe sowie bestimmte Störungen mit Beteiligung des Immunsystems (D50 – D89)	a	303	57	25	33	74	55	59	–
	b	364	34	38	33	66	68	125	–
Endokrine, Ernährungs- und Stoffwechselkrankheiten (E00 – E90)	a	890	81	45	101	357	174	132	–
	b	1 487	78	50	156	497	243	463	–
Psychische und Verhaltensstörungen (F00 – F99)	a	3 349	136	506	971	1 400	189	147	–
	b	2 521	110	391	628	823	197	372	–
Krankheiten des Nervensystems (G00 – G99)	a	2 240	151	125	334	1 015	387	228	–
	b	1 887	138	128	219	607	315	480	–
Krankheiten des Auges und der Augenanhangsgebilde (H00 – H59)	a	724	71	14	27	175	194	243	–
	b	1 305	48	21	25	155	353	703	–
Krankheiten des Ohres und des Warzenfortsatzes (H60 – H95)	a	539	133	38	80	202	64	22	–
	b	555	86	40	83	196	86	64	–
Krankheiten des Kreislaufsystems (I00 – I99)	a	8 352	71	123	433	3 123	2 678	1 924	–
	b	7 531	43	112	332	1 882	1 852	3 310	–
Krankheiten des Atmungssystems (J00 – J99)	a	4 591	1 745	343	508	823	567	605	–
	b	3 761	1 323	371	411	604	365	687	–
Krankheiten des Verdauungssystems (K00 – K93)	a	5 322	598	556	762	1 899	909	598	–
	b	5 381	500	745	762	1 345	816	1 213	–
Krankheiten der Haut und der Unterhaut (L00 – L99)	a	743	83	127	172	242	65	54	–
	b	559	65	79	98	148	60	109	–
Krankheiten des Muskel-Skelett-Systems und des Bindegewebes (M00 – M99)	a	4 555	91	301	923	2 345	628	267	–
	b	4 792	96	223	534	2 029	1 040	870	–
Krankheiten des Urogenitalsystems (N00 – N99)	a	2 731	278	105	326	978	621	423	–
	b	3 878	151	349	976	1 321	451	630	–
Schwangerschaft, Geburt und Wochenbett (O00 – O99)	b	6 481	6	1 588	4 712	173	2	–	–
Bestimmte Zustände, die ihren Ursprung in der Perinatalperiode haben (P00 – P96)	a	344	343	1	–	–	–	–	–
	b	269	257	2	6	3	–	1	–
Angeborene Fehlbildungen, Deformitäten und Chromosomenanomalien (Q00 – Q99)	a	428	312	39	41	24	7	5	–
	b	370	189	49	57	55	9	11	–
Symptome und abnorme klinische und Laborbefunde, die anderenorts nicht klassifiziert sind (R00 – R99)	a	1 478	282	145	197	397	248	209	–
	b	1 919	274	272	313	394	233	433	–
Verletzungen, Vergiftungen und bestimmte andere Folgen äußerer Ursachen (S00 – T98)	a	5 431	816	1 004	1 201	1 577	463	370	–
	b	4 809	621	440	514	1 072	668	1 494	–
Faktoren, die den Gesundheitszustand beeinflussen und zur Inanspruchnahme des Gesundheitswesens führen (Z00 – Z99)	a	820	80	71	142	301	164	62	–
	b	1 329	67	56	275	543	238	150	–
Ohne Diagnoseangabe	a	9	–	–	–	3	5	1	–
	b	19	1	1	–	1	7	9	–
Insgesamt	a	48 353	6 051	3 801	6 615	16 832	8 765	6 289	–
	b	55 138	4 684	5 211	10 665	14 104	8 149	12 325	–

Noch: 4. Aus Krankenhäusern entlassene oder verstorbene Patientinnen und Patienten (einschl. Stundenfällen) 2002 nach dem Wohnort sowie nach Altersgruppen und Diagnosen

Krankheitsart (Positionsnummer) ¹⁾ a = männlich b = weiblich	Entlassene oder verstorbene Patientinnen und Patienten								
	ins- gesamt	davon im Alter von ... bis unter ... Jahren						75 und mehr	un- bekannt
		0 – 15	15 – 25	25 – 40	40 – 65	65 – 75			
Versorgungsgebiet 12									
Bestimmte infektiöse und parasitäre Krankheiten (A00 – B99)	a	2 567	840	217	371	583	281	275	–
	b	2 773	730	276	315	529	320	603	–
Neubildungen (C00 – D48)	a	11 841	257	244	518	4 687	3 979	2 156	–
	b	12 203	172	261	967	5 487	2 746	2 570	–
Krankheiten des Blutes und der blutbildenden Organe sowie bestimmte Störungen mit Beteiligung des Immunsystems (D50 – D89)	a	546	101	16	32	146	127	124	–
	b	876	85	41	53	192	146	359	–
Endokrine, Ernährungs- und Stoffwechselkrankheiten (E00 – E90)	a	2 633	232	109	234	995	625	438	–
	b	4 464	209	120	511	1 463	812	1 349	–
Psychische und Verhaltensstörungen (F00 – F99)	a	7 278	538	1 010	2 043	2 855	460	372	–
	b	5 792	275	709	1 202	2 011	527	1 068	–
Krankheiten des Nervensystems (G00 – G99)	a	4 814	386	190	586	2 221	929	502	–
	b	4 129	355	185	465	1 385	666	1 073	–
Krankheiten des Auges und der Augenanhangsgebilde (H00 – H59)	a	1 564	107	22	98	376	487	474	–
	b	2 499	110	36	75	382	657	1 239	–
Krankheiten des Ohres und des Warzenfortsatzes (H60 – H95)	a	1 236	422	70	146	418	125	55	–
	b	1 249	312	52	152	443	169	121	–
Krankheiten des Kreislaufsystems (I00 – I99)	a	20 103	147	184	743	8 264	6 574	4 191	–
	b	17 109	129	187	612	4 470	4 434	7 277	–
Krankheiten des Atmungssystems (J00 – J99)	a	8 474	2 689	537	922	1 784	1 278	1 264	–
	b	7 141	2 134	753	768	1 201	697	1 588	–
Krankheiten des Verdauungssystems (K00 – K93)	a	10 775	854	707	1 491	4 234	2 040	1 449	–
	b	11 734	680	1 053	1 460	3 700	1 887	2 954	–
Krankheiten der Haut und der Unterhaut (L00 – L99)	a	1 580	189	204	383	524	169	111	–
	b	1 587	160	201	278	457	189	302	–
Krankheiten des Muskel-Skelett-Systems und des Bindegewebes (M00 – M99)	a	8 687	201	431	1 496	4 421	1 494	644	–
	b	10 583	153	438	1 079	4 604	2 491	1 818	–
Krankheiten des Urogenitalsystems (N00 – N99)	a	4 696	378	240	633	1 683	1 044	718	–
	b	9 027	240	787	2 116	3 615	1 131	1 138	–
Schwangerschaft, Geburt und Wochenbett (O00 – O99)	b	11 957	19	3 262	8 429	245	1	1	–
Bestimmte Zustände, die ihren Ursprung in der Perinatalperiode haben (P00 – P96)	a	735	732	–	–	2	1	–	–
	b	660	654	1	5	–	–	–	–
Angeborene Fehlbildungen, Deformitäten und Chromosomenanomalien (Q00 – Q99)	a	799	600	60	57	61	16	5	–
	b	745	414	80	119	97	22	13	–
Symptome und abnorme klinische und Laborbefunde, die anderenorts nicht klassifiziert sind (R00 – R99)	a	3 241	563	208	402	964	559	545	–
	b	4 094	548	453	583	964	479	1 067	–
Verletzungen, Vergiftungen und bestimmte andere Folgen äußerer Ursachen (S00 – T98)	a	10 289	1 547	1 626	2 191	3 091	1 007	827	–
	b	10 113	1 085	812	997	2 381	1 523	3 315	–
Faktoren, die den Gesundheitszustand beeinflussen und zur Inanspruchnahme des Gesundheitswesens führen (Z00 – Z99)	a	2 063	345	110	297	735	431	145	–
	b	2 569	293	114	532	941	404	285	–
Ohne Diagnoseangabe	a	16	3	1	1	5	1	5	–
	b	52	3	–	2	4	12	31	–
Insgesamt	a	103 937	11 131	6 186	12 644	38 049	21 627	14 300	–
	b	121 356	8 760	9 821	20 720	34 571	19 313	28 171	–

Anmerkung S. 172

**Noch: 4. Aus Krankenhäusern entlassene oder verstorbene Patientinnen und Patienten
(einschl. Stundenfällen) 2002 nach dem Wohnort sowie nach Altersgruppen und Diagnosen**

Krankheitsart (Positionsnummer) ¹⁾ a = männlich b = weiblich	Entlassene oder verstorbene Patientinnen und Patienten								
	ins- gesamt	davon im Alter von ... bis unter ... Jahren						75 und mehr	un- bekannt
		0 – 15	15 – 25	25 – 40	40 – 65	65 – 75			
Versorgungsgebiet 13									
Bestimmte infektiöse und parasitäre Krankheiten (A00 – B99)	a	2 878	676	266	495	717	371	353	–
	b	3 258	625	331	467	616	378	841	–
Neubildungen (C00 – D48)	a	14 757	357	177	648	5 716	4 914	2 945	–
	b	17 173	299	209	1 307	7 534	3 980	3 844	–
Krankheiten des Blutes und der blutbildenden Organe sowie bestimmte Störungen mit Beteiligung des Immunsystems (D50 – D89)	a	735	94	64	54	161	185	177	–
	b	1 134	89	49	74	215	197	510	–
Endokrine, Ernährungs- und Stoffwechselkrankheiten (E00 – E90)	a	3 027	234	105	198	1 130	771	589	–
	b	4 969	226	141	510	1 337	922	1 833	–
Psychische und Verhaltensstörungen (F00 – F99)	a	10 954	747	1 052	3 366	4 680	597	512	–
	b	8 568	366	960	1 783	3 014	769	1 676	–
Krankheiten des Nervensystems (G00 – G99)	a	7 923	480	201	840	3 864	1 634	904	–
	b	5 892	390	216	610	1 968	1 100	1 608	–
Krankheiten des Auges und der Augenanhangsgebilde (H00 – H59)	a	2 359	110	26	124	592	750	757	–
	b	4 361	88	50	114	648	1 075	2 386	–
Krankheiten des Ohres und des Warzenfortsatzes (H60 – H95)	a	1 294	258	85	224	518	146	63	–
	b	1 353	188	91	209	522	183	160	–
Krankheiten des Kreislaufsystems (I00 – I99)	a	23 567	117	177	924	9 062	7 791	5 496	–
	b	22 028	97	165	720	5 342	5 518	10 186	–
Krankheiten des Atmungssystems (J00 – J99)	a	9 616	2 548	568	1 080	2 161	1 611	1 648	–
	b	8 223	1 996	719	823	1 494	928	2 263	–
Krankheiten des Verdauungssystems (K00 – K93)	a	14 054	774	796	2 031	5 558	2 919	1 976	–
	b	15 386	714	1 304	1 872	4 793	2 563	4 140	–
Krankheiten der Haut und der Unterhaut (L00 – L99)	a	2 007	210	208	452	686	239	212	–
	b	2 025	147	196	345	608	270	459	–
Krankheiten des Muskel-Skelett-Systems und des Bindegewebes (M00 – M99)	a	8 941	160	340	1 437	4 410	1 737	857	–
	b	13 109	158	337	1 056	5 289	3 471	2 798	–
Krankheiten des Urogenitalsystems (N00 – N99)	a	5 956	356	270	778	2 039	1 553	960	–
	b	10 594	237	967	2 399	4 047	1 350	1 594	–
Schwangerschaft, Geburt und Wochenbett (O00 – O99)	b	14 055	11	3 758	9 910	376	–	–	–
Bestimmte Zustände, die ihren Ursprung in der Perinatalperiode haben (P00 – P96)	a	866	865	–	–	1	–	–	–
	b	714	687	7	17	2	–	1	–
Angeborene Fehlbildungen, Deformitäten und Chromosomenanomalien (Q00 – Q99)	a	907	632	82	74	86	19	14	–
	b	907	432	137	126	135	45	32	–
Symptome und abnorme klinische und Laborbefunde, die anderenorts nicht klassifiziert sind (R00 – R99)	a	4 371	772	221	442	1 277	811	848	–
	b	5 877	693	620	771	1 363	791	1 639	–
Verletzungen, Vergiftungen und bestimmte andere Folgen äußerer Ursachen (S00 – T98)	a	10 698	1 497	1 454	2 224	3 316	1 153	1 054	–
	b	11 569	968	703	1 061	2 536	1 799	4 502	–
Faktoren, die den Gesundheitszustand beeinflussen und zur Inanspruchnahme des Gesundheitswesens führen (Z00 – Z99)	a	2 294	345	81	228	788	632	220	–
	b	3 610	303	136	546	1 414	687	524	–
Ohne Diagnoseangabe	a	37	3	–	–	10	14	10	–
	b	69	–	1	2	15	22	29	–
Insgesamt	a	127 241	11 235	6 173	15 619	46 772	27 847	19 595	–
	b	154 874	8 714	11 097	24 722	43 268	26 048	41 025	–

Noch: 4. Aus Krankenhäusern entlassene oder verstorbene Patientinnen und Patienten (einschl. Stundenfällen) 2002 nach dem Wohnort sowie nach Altersgruppen und Diagnosen

Krankheitsart (Positionsnummer) ¹⁾ a = männlich b = weiblich	Entlassene oder verstorbene Patientinnen und Patienten								
	ins- gesamt	davon im Alter von ... bis unter ... Jahren						75 und mehr	un- bekannt
		0 – 15	15 – 25	25 – 40	40 – 65	65 – 75			
Versorgungsgebiet 14									
Bestimmte infektiöse und parasitäre Krankheiten (A00 – B99)	a	2 476	741	192	339	572	348	284	–
	b	2 776	622	282	329	529	317	697	–
Neubildungen (C00 – D48)	a	13 182	339	155	500	5 152	4 667	2 369	–
	b	14 882	244	206	1 251	6 800	3 352	3 029	–
Krankheiten des Blutes und der blutbildenden Organe sowie bestimmte Störungen mit Beteiligung des Immunsystems (D50 – D89)	a	700	156	68	49	158	133	136	–
	b	1 112	219	83	74	206	155	375	–
Endokrine, Ernährungs- und Stoffwechselkrankheiten (E00 – E90)	a	2 583	269	99	234	971	600	410	–
	b	4 289	274	162	478	1 244	733	1 398	–
Psychische und Verhaltensstörungen (F00 – F99)	a	7 384	562	886	2 237	2 881	428	390	–
	b	6 562	357	742	1 340	2 370	589	1 164	–
Krankheiten des Nervensystems (G00 – G99)	a	6 774	558	212	729	3 212	1 372	691	–
	b	5 237	525	265	556	1 742	948	1 201	–
Krankheiten des Auges und der Augenanhangsgebilde (H00 – H59)	a	2 356	129	30	112	633	714	738	–
	b	3 643	111	54	100	575	927	1 876	–
Krankheiten des Ohres und des Warzenfortsatzes (H60 – H95)	a	1 374	300	84	212	538	169	71	–
	b	1 614	222	117	257	648	189	181	–
Krankheiten des Kreislaufsystems (I00 – I99)	a	22 565	145	202	855	9 215	7 403	4 745	–
	b	19 847	114	167	808	5 405	4 910	8 443	–
Krankheiten des Atmungssystems (J00 – J99)	a	8 121	2 397	476	883	1 829	1 279	1 257	–
	b	6 791	1 854	643	731	1 276	667	1 620	–
Krankheiten des Verdauungssystems (K00 – K93)	a	11 778	955	844	1 687	4 622	2 186	1 484	–
	b	13 059	959	1 301	1 632	3 922	2 088	3 157	–
Krankheiten der Haut und der Unterhaut (L00 – L99)	a	1 823	182	296	439	577	207	122	–
	b	1 870	123	212	339	588	233	375	–
Krankheiten des Muskel-Skelett-Systems und des Bindegewebes (M00 – M99)	a	9 288	174	375	1 534	4 717	1 745	743	–
	b	12 546	172	423	1 197	5 568	2 874	2 312	–
Krankheiten des Urogenitalsystems (N00 – N99)	a	5 585	377	239	711	2 017	1 334	907	–
	b	10 259	345	953	2 458	4 022	1 213	1 268	–
Schwangerschaft, Geburt und Wochenbett (O00 – O99)	b	12 856	8	3 462	9 042	342	2	–	–
Bestimmte Zustände, die ihren Ursprung in der Perinatalperiode haben (P00 – P96)	a	674	673	–	–	1	–	–	–
	b	605	584	6	10	3	–	2	–
Angeborene Fehlbildungen, Deformitäten und Chromosomenanomalien (Q00 – Q99)	a	870	633	77	73	56	20	11	–
	b	745	370	135	118	90	14	18	–
Symptome und abnorme klinische und Laborbefunde, die anderenorts nicht klassifiziert sind (R00 – R99)	a	2 881	511	160	307	821	489	593	–
	b	4 026	486	442	542	895	461	1 200	–
Verletzungen, Vergiftungen und bestimmte andere Folgen äußerer Ursachen (S00 – T98)	a	10 920	1 719	1 694	2 242	3 219	1 060	986	–
	b	11 068	1 220	788	1 034	2 449	1 641	3 936	–
Faktoren, die den Gesundheitszustand beeinflussen und zur Inanspruchnahme des Gesundheitswesens führen (Z00 – Z99)	a	2 077	657	83	208	658	331	140	–
	b	3 269	599	90	686	1 135	486	273	–
Ohne Diagnoseangabe	a	24	–	–	1	–	15	8	–
	b	64	–	1	1	10	27	25	–
Insgesamt	a	113 435	11 477	6 172	13 352	41 849	24 500	16 085	–
	b	137 120	9 408	10 534	22 983	39 819	21 826	32 550	–

**Noch: 4. Aus Krankenhäusern entlassene oder verstorbene Patientinnen und Patienten
(einschl. Stundenfällen) 2002 nach dem Wohnort sowie nach Altersgruppen und Diagnosen**

Krankheitsart (Positionsnummer) ¹⁾ a = männlich b = weiblich	Entlassene oder verstorbene Patientinnen und Patienten								
	ins- gesamt	davon im Alter von ... bis unter ... Jahren						75 und mehr	un- bekannt
		0 – 15	15 – 25	25 – 40	40 – 65	65 – 75			
Versorgungsgebiet 15									
Bestimmte infektiöse und parasitäre Krankheiten (A00 – B99)	a	730	229	62	97	157	99	86	–
	b	749	260	70	75	100	80	164	–
Neubildungen (C00 – D48)	a	3 378	41	85	181	1 339	1 069	663	–
	b	3 824	51	40	314	1 724	871	824	–
Krankheiten des Blutes und der blutbildenden Organe sowie bestimmte Störungen mit Beteiligung des Immunsystems (D50 – D89)	a	178	26	16	5	40	40	51	–
	b	216	14	10	13	53	42	84	–
Endokrine, Ernährungs- und Stoffwechselkrankheiten (E00 – E90)	a	647	46	24	53	265	162	97	–
	b	1 120	54	48	111	343	216	348	–
Psychische und Verhaltensstörungen (F00 – F99)	a	2 018	138	288	545	785	162	100	–
	b	1 835	81	262	418	659	140	275	–
Krankheiten des Nervensystems (G00 – G99)	a	1 685	111	65	209	765	341	194	–
	b	1 491	112	78	199	459	251	392	–
Krankheiten des Auges und der Augenanhangsgebilde (H00 – H59)	a	362	28	20	23	116	95	80	–
	b	492	28	10	26	88	104	236	–
Krankheiten des Ohres und des Warzenfortsatzes (H60 – H95)	a	318	52	25	50	135	35	21	–
	b	347	39	21	46	133	66	42	–
Krankheiten des Kreislaufsystems (I00 – I99)	a	6 096	35	73	278	2 324	1 903	1 483	–
	b	5 442	37	58	207	1 343	1 375	2 422	–
Krankheiten des Atmungssystems (J00 – J99)	a	2 637	700	163	304	584	467	419	–
	b	1 900	516	182	203	338	220	441	–
Krankheiten des Verdauungssystems (K00 – K93)	a	3 747	349	305	544	1 313	720	516	–
	b	3 862	324	410	466	1 066	674	922	–
Krankheiten der Haut und der Unterhaut (L00 – L99)	a	597	61	72	136	211	61	56	–
	b	547	35	85	83	173	66	105	–
Krankheiten des Muskel-Skelett-Systems und des Bindegewebes (M00 – M99)	a	3 377	44	160	595	1 724	583	271	–
	b	4 065	55	137	433	1 715	963	762	–
Krankheiten des Urogenitalsystems (N00 – N99)	a	1 438	106	70	173	443	382	264	–
	b	2 857	100	276	670	1 129	352	330	–
Schwangerschaft, Geburt und Wochenbett (O00 – O99)	b	4 019	1	958	2 962	98	–	–	–
Bestimmte Zustände, die ihren Ursprung in der Perinatalperiode haben (P00 – P96)	a	168	167	–	1	–	–	–	–
	b	114	112	–	2	–	–	–	–
Angeborene Fehlbildungen, Deformitäten und Chromosomenanomalien (Q00 – Q99)	a	291	193	20	28	37	13	–	–
	b	218	105	23	44	31	6	9	–
Symptome und abnorme klinische und Laborbefunde, die anderenorts nicht klassifiziert sind (R00 – R99)	a	658	112	42	73	196	124	111	–
	b	865	102	123	138	183	96	223	–
Verletzungen, Vergiftungen und bestimmte andere Folgen äußerer Ursachen (S00 – T98)	a	3 671	512	614	787	1 040	409	309	–
	b	3 582	371	314	369	792	481	1 255	–
Faktoren, die den Gesundheitszustand beeinflussen und zur Inanspruchnahme des Gesundheitswesens führen (Z00 – Z99)	a	807	278	52	88	205	130	54	–
	b	1 391	271	38	202	589	183	108	–
Ohne Diagnoseangabe	a	15	4	1	1	4	1	4	–
	b	52	1	2	–	4	15	30	–
Insgesamt	a	32 818	3 232	2 157	4 171	11 683	6 796	4 779	–
	b	38 988	2 669	3 145	6 981	11 020	6 201	8 972	–

Noch: 4. Aus Krankenhäusern entlassene oder verstorbene Patientinnen und Patienten (einschl. Stundenfällen) 2002 nach dem Wohnort sowie nach Altersgruppen und Diagnosen

Krankheitsart (Positionsnummer) ¹⁾ a = männlich b = weiblich	Entlassene oder verstorbene Patientinnen und Patienten								
	ins- gesamt	davon im Alter von ... bis unter ... Jahren						75 und mehr	un- bekannt
		0 – 15	15 – 25	25 – 40	40 – 65	65 – 75			
Versorgungsgebiet 16									
Bestimmte infektiöse und parasitäre Krankheiten (A00 – B99)	a	986	270	87	161	248	118	102	–
	b	1 106	287	127	150	210	128	204	–
Neubildungen (C00 – D48)	a	5 725	82	77	293	2 468	1 837	968	–
	b	6 684	82	125	523	3 139	1 593	1 222	–
Krankheiten des Blutes und der blutbildenden Organe sowie bestimmte Störungen mit Beteiligung des Immunsystems (D50 – D89)	a	265	27	16	28	81	56	57	–
	b	426	52	17	25	119	72	141	–
Endokrine, Ernährungs- und Stoffwechselkrankheiten (E00 – E90)	a	1 127	70	31	109	469	292	156	–
	b	1 802	66	48	197	653	403	435	–
Psychische und Verhaltensstörungen (F00 – F99)	a	2 652	225	340	755	1 093	128	111	–
	b	2 421	179	362	539	822	191	328	–
Krankheiten des Nervensystems (G00 – G99)	a	2 156	161	67	279	1 055	377	217	–
	b	1 514	129	86	177	507	249	366	–
Krankheiten des Auges und der Augenanhangsgebilde (H00 – H59)	a	658	54	11	45	184	172	192	–
	b	1 066	39	23	29	165	245	565	–
Krankheiten des Ohres und des Warzenfortsatzes (H60 – H95)	a	613	138	34	91	259	74	17	–
	b	630	97	36	97	246	103	51	–
Krankheiten des Kreislaufsystems (I00 – I99)	a	9 015	82	105	370	3 552	3 010	1 896	–
	b	7 322	70	74	329	1 951	1 879	3 019	–
Krankheiten des Atmungssystems (J00 – J99)	a	3 803	1 319	243	442	773	593	433	–
	b	2 809	965	326	302	492	270	454	–
Krankheiten des Verdauungssystems (K00 – K93)	a	4 759	472	294	686	1 843	856	608	–
	b	4 435	320	423	618	1 359	703	1 012	–
Krankheiten der Haut und der Unterhaut (L00 – L99)	a	816	72	120	211	243	96	74	–
	b	774	72	98	128	241	100	135	–
Krankheiten des Muskel-Skelett-Systems und des Bindegewebes (M00 – M99)	a	4 234	93	239	798	2 206	631	267	–
	b	4 812	69	231	516	2 076	1 137	783	–
Krankheiten des Urogenitalsystems (N00 – N99)	a	1 978	132	95	264	691	471	325	–
	b	4 160	78	392	1 024	1 750	448	468	–
Schwangerschaft, Geburt und Wochenbett (O00 – O99)	b	5 759	1	1 549	4 093	116	–	–	–
Bestimmte Zustände, die ihren Ursprung in der Perinatalperiode haben (P00 – P96)	a	189	189	–	–	–	–	–	–
	b	183	174	2	7	–	–	–	–
Angeborene Fehlbildungen, Deformitäten und Chromosomenanomalien (Q00 – Q99)	a	381	266	45	34	29	3	4	–
	b	300	136	52	62	36	12	2	–
Symptome und abnorme klinische und Laborbefunde, die anderenorts nicht klassifiziert sind (R00 – R99)	a	1 132	221	78	146	337	186	164	–
	b	1 406	204	172	227	295	169	339	–
Verletzungen, Vergiftungen und bestimmte andere Folgen äußerer Ursachen (S00 – T98)	a	4 918	826	853	1 052	1 416	416	355	–
	b	4 457	550	413	449	1 056	639	1 350	–
Faktoren, die den Gesundheitszustand beeinflussen und zur Inanspruchnahme des Gesundheitswesens führen (Z00 – Z99)	a	1 027	278	53	103	372	170	51	–
	b	1 375	232	50	259	458	252	124	–
Ohne Diagnoseangabe	a	31	4	–	2	15	5	5	–
	b	26	1	–	3	8	10	4	–
Insgesamt	a	46 465	4 981	2 788	5 869	17 334	9 491	6 002	–
	b	53 467	3 803	4 606	9 754	15 699	8 603	11 002	–