

**Studierende an den Hochschulen
in Nordrhein-Westfalen**

Sommersemester 2004

Herausgegeben vom
Landesamt für Datenverarbeitung und Statistik Nordrhein-Westfalen
Mauerstraße 51, 40476 Düsseldorf • Postfach 10 11 05, 40002 Düsseldorf
Telefon 0211 9449-01 • Telefax 0211 442006
Internet: <http://www.lds.nrw.de>
E-Mail: poststelle@lds.nrw.de

Erschienen im April 2005

Preis dieser Ausgabe:
7,90 EUR (Jahresbezugspreis 15,80 EUR)

© Landesamt für Datenverarbeitung und Statistik NRW, Düsseldorf, 2005
Für nicht gewerbliche Zwecke sind Vervielfältigung und unentgeltliche Verbreitung, auch auszugsweise, mit Quellenangabe gestattet. Die Verbreitung, auch auszugsweise, über elektronische Systeme/Datenträger bedarf der vorherigen Zustimmung. Alle übrigen Rechte bleiben vorbehalten.

Inhalt

| | Seite |
|----------------------------------------------------------------------------------------------------------------------|-------|
| Vorbemerkung | 4 |
| Zusammenfassung der Ergebnisse | 4 |
| Begriffsbestimmungen | 5 |
| Grafiken | 9 |
| Hinweise | 20 |
| Tabellenteil | |
| 1. Studierende und Studienanfänger/-innen insgesamt nach Hochschularten und Hochschulen | 22 |
| 2. Studierende und Studienanfänger/-innen nach Hochschularten, Hochschulen, Fächergruppen und Studienbereichen | 32 |
| 3. Studierende nach Hochschularten, Fächergruppen und angestrebten Abschlussprüfungen nach Prüfungsgruppen | 106 |
| 4. Studierende insgesamt nach Hochschularten, Hochschul- und Fachsemestern | 125 |
| 5. Ausländische Studierende und Studienanfänger/-innen nach Hochschularten und Staatsangehörigkeiten | 126 |
| 6. Bildungsinländer/-innen nach Hochschularten und Staatsangehörigkeiten | 137 |

Vorbemerkung

Vorwort

Der vorliegende Bericht enthält Strukturdaten über die Studierenden im Sommersemester 2004 an den Hochschulen in Nordrhein-Westfalen. Diese Ergebnisse werden semesterweise publiziert.

Die Daten dieses Bandes basieren auf der Studierendenstatistik. Gesetzliche Grundlage hierfür ist das seit dem Wintersemester 1992/93 geltende Gesetz über die Statistik für das Hochschulwesen (Hochschulstatistikgesetz) vom 2. November 1990 (BGBl. I S. 2414), zuletzt geändert durch die Siebente Zuständigkeitsanpassungs-Verordnung vom 29. 10. 2001. Die in diesem Band veröffentlichten Tabellen umfassen nahezu das gesamte Mindestveröffentlichungsprogramm der statistischen Landesämter. Das bedeutet, dass die Tabellen in der gleichen Gliederung und im gleichen Merkmalsumfang auch in den anderen Ämtern vorliegen. Darüber hinaus enthält der Band noch zusätzliche Tabellen für Nordrhein-Westfalen.

Allerdings ist bei Vergleichen zwischen den Bundesländern zu beachten, dass die Abgrenzungen zum Teil variieren. Für die Studierendendaten in Nordrhein-Westfalen gelten folgende Festlegungen:

1. Es werden ausschließlich **Hauptörer/-innen** ausgewiesen.
2. Die **Systematik der Studienbereiche** weicht in Nordrhein-Westfalen geringfügig von der Bundes-systematik ab.

Weitere Auskünfte zum Thema „Studierende und Prüfungsstatistik“ erhalten Sie bei Frau Gehrcken (Tel.: 0211 9449-4329) oder unter der E-Mail-Adresse: hochschulstatistik@lds.nrw.de

Zusammenfassung der Ergebnisse

An den Hochschulen in Nordrhein-Westfalen waren im Sommersemester 2004 insgesamt 427 600 Studierende immatrikuliert. Das bedeutet eine Abnahme von -12,5 % (-60 800) im Vergleich zum vorangegangenen Sommersemester 2003 und -11,5 % (-55 300) im Zehnjahresvergleich (Sommersemester 1994). Der Rückgang der Studierendenzahlen ist vor allem auf die Einführung der Studienkonten zum Sommersemester 2004 zurückzuführen. Im Rahmen des Studienkontenmodells NRW müssen seitdem bestimmte Studierendengruppen (z. B. Langzeitstudierende oder Studierende in einem Zweitstudium) Studiengebühren in Höhe von 650 Euro pro Semester entrichten.

Von den neuen Regelungen sind die Universitäten des Landes besonders betroffen. Im Sommersemester 2004 sind dort insgesamt 15,9 % weniger Studierende eingeschrieben als noch vor einem Jahr. Bei den anderen Hochschularten waren die Schrumpfraten deutlich niedriger (Kunsthochschulen: -6,7 %; Fachhochschulen: -1,7 %). Die Theologischen Hochschulen sowie die Verwaltungsfachhochschulen konnten sogar einen Zuwachs von 10,3 % bzw. 12,8 % verzeichnen.

Ein Fünftel der Hochschüler/-innen war im Sommersemester 2004 im Studienbereich Wirtschaftswissenschaften eingeschrieben (86 500 Studierende). Auf den weiteren Rangplätzen folgten Maschinenbau (27 200), Germanistik (22 800), Informatik (22 300), Rechtswissenschaften (21 300), Elektrotechnik (18 800), Sozial- und Politikwissenschaften (15 400), Allgemeine Medizin (15 200) und Sozialwesen (13 600). Allerdings sind bei der Wahl der Studienbereiche sehr deutliche geschlechtsspezifische Unterschiede vorhanden: Wirtschaftswissenschaften liegt zwar bei beiden Geschlechtern auf Platz eins, die folgenden Rangplätze indes unterscheiden sich erheblich. Bei Männern liegen die Bereiche Maschinenbau, Informatik, Elektrotechnik und Rechtswissenschaften weit oben in der Gunst, bei Frauen hingegen sind es Germanistik, Erziehungswissenschaften, Rechtswissenschaften und Sozialwesen (siehe Grafiken).

Drei Viertel (74 %) der Hochschüler/-innen studierten im Sommersemester 2004 an Universitäten und gut ein Fünftel (22,8 %) an Fachhochschulen (ohne Verwaltungsfachhochschulen).

Über die Hälfte der Studierenden strebt ein Diplom (U) oder eine entsprechende Abschlussprüfung an (221 200 bzw. 51,7 %), gefolgt vom Fachhochschulabschluss (99 300 bzw. 23,2 %). Für ein Lehramt entschieden sich 40 400 Studenten/-innen (9,4 %). Die neueren Bachelor- und Masterstudiengänge belegen bereits 27 800 (6,5 %) bzw. 4 700 (1,1 %) der Studierenden.

Im Sommersemester 2004 waren insgesamt 12 900 Studierende erstmalig an einer Hochschule immatrikuliert (Studienanfänger/-innen). Davon waren 6 400 Frauen und 6 500 Männer. Die Zahl der Erstimmatrikulierten hat sich im Vergleich zum vorigen Sommersemester (-570 bzw. -4,3 %) etwas verringert, im Zehnjahresvergleich (+4 200 bzw. +47,9 %) dagegen deutlich erhöht.

Begriffsbestimmungen

Abschlussprüfung

Abgelegte akademische Abschlussprüfungen, die ein Hochschulstudium abschließen. Abschlüsse von Aufbau-, Ergänzungs-, Zusatz- und Zweitstudiengängen sowie staatliche und kirchliche Prüfungen werden erfasst, sofern sie ein Hochschulstudium abschließen. Nicht erfasst werden hingegen Vor- und Zwischenprüfungen sowie Laufbahnprüfungen, wie die zweite Staatsprüfung als Abschluss der Referendarausbildung.

Bildungsinländer/-innen

Studierende mit ausländischer Staatsangehörigkeit, die ihre Hochschulzugangsberechtigung in Deutschland erworben haben. Nicht als Bildungsinländer/-innen zählen ausländische Studierende, die ihre Hochschulzugangsberechtigung an einem Studienkolleg in Deutschland erworben haben.

Fächergruppe

Für die Darstellung aggregierter Ergebnisse der Studierenden- und Prüfungsstatistik werden mehrere verwandte, hochschulspezifische Studienfächer zu Studienbereichen und diese zu neun großen Fächergruppen zusammengefasst.

Fachhochschulen für öffentliche Verwaltung (Verwaltungsfachhochschulen)

Verwaltungsfachhochschulen sind verwaltungsinterne Fachhochschulen, an denen ausschließlich der Beamtennachwuchs für den gehobenen nichttechnischen Dienst ausgebildet wird.

Fachhochschulen für öffentliche Verwaltung in Nordrhein-Westfalen:

Fachhochschule für Rechtspflege NRW, Bad Münstereifel; Fachhochschule für Finanzen, Nordkirchen; Fachhochschule für öffentliche Verwaltung in Gelsenkirchen mit den Abteilungen in Bielefeld, Duisburg, Hagen, Köln und Münster; Fachhochschule des Bundes für öffentliche Verwaltung mit den Fachbereichen: Auswärtige Angelegenheiten in Bonn, Allgemeine Innere Verwaltung in Brühl, Öffentliche Sicherheit in Swisttal-Heimerzheim und Finanzen in Münster.

Fachhochschulen (ohne Verwaltungsfachhochschulen)

Fachhochschulen bereiten durch anwendungsbezogene Lehre auf berufliche Tätigkeiten vor, die die Anwendung wissenschaftlicher Erkenntnisse und Methoden oder die Fähigkeit zu künstlerischer Gestaltung erfordern. In diesem Rahmen nehmen Fachhochschulen Forschungs- und Entwicklungsaufgaben und künstlerisch-gestalterische Aufgaben wahr, die zur wissenschaftlichen oder künstlerischen Grundlegung und Weiterentwicklung von Lehre und Studium erforderlich sind.

Fachhochschulen (ohne Verwaltungsfachhochschulen) in Nordrhein-Westfalen:

Fachhochschule Aachen mit der Abteilung in Jülich, Fachhochschule Bielefeld mit der Abteilung in Minden, Fachhochschule Bochum, Fachhochschule Bonn-Rhein-Sieg in St. Augustin mit der Abteilung in Rheinbach, Fachhochschule Dortmund, Fachhochschule Düsseldorf, Fachhochschule Gelsenkirchen mit den Abteilungen in Bocholt und Recklinghausen, Fachhochschule Köln mit der Abteilung in Gummersbach, Fachhochschule Lippe und Höxter in Lemgo mit den Abteilungen in Detmold und Höxter, Private Fachhochschule Fresenius Idstein in Köln, Fachhochschule Südwestfalen in Iserlohn mit den Abteilungen in Hagen, Meschede und Soest, Fachhochschule Münster mit der Abteilung in Steinfurt, Fachhochschule Niederrhein in Krefeld mit der Abteilung in Mönchengladbach, Internationale Fachhochschule Bad Honnef, Fachhochschule des Mittelstandes Bielefeld (FHM), Private Technische Fachhochschule Bochum (DMT), Private International School of Management in Dortmund, Private Fachhochschule für Ökonomie und Management in Essen mit den Abteilungen in Duisburg, Gütersloh, Leverkusen, Neuss und Siegen, Business and Information Technology School (BITS) Iserlohn, Europäische Fachhochschule Rhein/Erft in Brühl, Hochschule der Sparkassen – Finanzgruppe Bonn, Private Rheinische Fachhochschule Köln, Private Fachhochschule der Wirtschaft Paderborn mit den Abteilungen in Bergisch Gladbach, Bielefeld und Gütersloh, Evangelische Fachhochschule Rheinland-Westfalen-Lippe Bochum und Katholische Fachhochschule Nordrhein-Westfalen in Köln mit den Abteilungen in Aachen, Münster und Paderborn.

Fachsemester

In einem Studiengang verbrachte Semester (einschließlich des Berichtsemesters). Soweit von der Hochschule anerkannt, zählen hierzu auch angerechnete Fachsemester aus anderen Studien- oder Ausbildungsgängen im In- und Ausland.

Gasthörer/-innen

Teilnehmer an einzelnen Kursen oder Lehrveranstaltungen. Eine Hochschulzugangsberechtigung ist nicht erforderlich, ein Fachstudium mit Abschlussprüfung ist für Gasthörer/-innen nicht möglich.

Haupt Hörer/-innen

Studierende, die nur an einer Hochschule eingeschrieben sind. Sofern Studierende im selben oder in weiteren Studiengängen an verschiedenen Hochschulen eingeschrieben sind, zählen sie an derjenigen Hochschule als Haupt Hörer/-innen, an der sie schwerpunktmäßig studieren. In der anderen Hochschule werden sie als Nebenhörer/-innen gemeldet. Anzumerken ist, dass bei den Publikationen des Landesamtes für Datenverarbeitung und Statistik Nordrhein-Westfalen grundsätzlich nur die Haupt Hörer/-innen ausgewiesen werden, wohingegen das Statistische Bundesamt in der Regel Haupt- und Nebenhörer/-innen ausweist.

Hochschulsemester

Gesamtzahl der Semester, in denen ein Studierender an einer Hochschule im Bundesgebiet immatrikuliert war (einschließlich des Berichtsemesters sowie der Urlaubs- und Praxissemester).

Kunsthochschulen

Kunsthochschulen dienen der Pflege der Künste auf den Gebieten der bildenden Kunst, der Musik und der darstellenden Kunst durch Lehre und Studium, Kunstausübung und künstlerische Entwicklungsvorhaben. Im Rahmen der ihnen obliegenden Lehrerbildung und anderer wissenschaftlicher Fächer nehmen sie darüber hinaus die Aufgaben wissenschaftlicher Hochschulen einschließlich der Forschung wahr. Sie bereiten auf künstlerische Berufe und auf Berufe vor, deren Ausübung künstlerische Fähigkeiten erfordern. Sie fördern den künstlerischen Nachwuchs und im Rahmen ihres Auftrages den wissenschaftlichen Nachwuchs.

Kunsthochschulen in Nordrhein-Westfalen:

Hochschule für Musik Detmold, Kunstakademie Düsseldorf, Robert-Schumann-Hochschule Düsseldorf, Folkwang-Hochschule Essen mit den Abteilungen in Bochum Dortmund und Duisburg, Kunsthochschule für Medien Köln, Hochschule für Musik Köln mit den Abteilungen in Aachen und Wuppertal, Kunstakademie Münster und Alanus Hochschule in Alfter.

Nebenhörer/-innen (Zweithörer/-innen)

Studierende, die zugleich als Haupthörer an einer anderen Hochschule eingeschrieben sind. Bei der meldenden Hochschule sind diese Studierenden Nebenhörer/-innen (Zweithörer/-innen), (siehe auch Haupthörer/-innen).

Prüfungsrunde

Zusammenfassung mehrerer Abschlussprüfungen zu einer größeren Einheit.

Studienanfänger/-innen

Studierende im ersten Hochschulsemester (Erstimmatrikulierte) oder im ersten Semester eines bestimmten Studiengangs (erstes Fachsemester). Studienanfänger/-innen im ersten Hochschulsemester sind Studierende, die sich im betrachteten Semester erstmals an einer Hochschule in Deutschland eingeschrieben haben. In den Tabellen dieser Veröffentlichung werden als Studienanfänger/-innen diejenigen Studierenden ausgewiesen, die sich im 1. Hochschulsemester befinden.

Studienfach

Zentrales Erhebungsmerkmal der Studierenden- und Prüfungsstatistik. Ein Studienfach ist eine in den Prüfungsordnungen festgelegte Bezeichnung für eine wissenschaftliche oder künstlerische Disziplin, in der ein Studienabschluss möglich ist (Beispiel: Studienfach Chemie).

Studienbereich

Für die Darstellung von aggregierten Ergebnissen der Studierenden- und Prüfungsstatistik werden mehrere aufeinander bezogene oder verwandte Studienfächer zu Studienbereichen zusammengefasst. Grundlage hierfür ist die Fächersystematik. Sie weicht in Nordrhein-Westfalen auf der Ebene der Studienfächer erheblich, auf der Ebene der Studienbereiche geringfügig von der des Statistischen Bundesamtes ab. In der Systematik NRW gab es 2004 insgesamt 51 Studienbereiche.

Studiengang

Eine in der Studien- und Prüfungsordnung vorgesehene berufsqualifizierende oder berufsbezogene Hochschulausbildung. Für die Studierenden- und Prüfungsstatistik wird der Studiengang als Kombination der angestrebten Abschlussprüfung mit einem oder dem ersten Studienfach gebildet (Beispiel: Masterstudium in Chemie). Beim Lehramtsstudium werden innerhalb eines Studiengangs meist mehrere Studienfächer belegt (Beispiel: Lehramtsstudium Sekundarstufe I in den Fächern Deutsch, Chemie).

Studienkolleg

Das Studienkolleg an wissenschaftlichen Hochschulen und an Fachhochschulen vermittelt ausländischen Studienbewerbern, die nicht unmittelbar zum Hochschulstudium zugelassen werden können, die Kenntnisse und Fähigkeiten, die für ein Fachstudium an einer Hochschule in der Bundesrepublik Deutschland erforderlich sind. Sie zählen nicht als Studierende.

Studierende (Studenten/Studentinnen)

In einem Fachstudium immatrikulierte („eingeschriebene“) männliche und weibliche Personen (ohne Beurlaubte, Besucher/-innen des Studienkollegs, Gast- und Nebenhörer/-innen).

Theologische Hochschulen

Theologische Hochschulen sind kirchliche sowie staatliche philosophisch-theologische und theologische Hochschulen (ohne die theologischen Fakultäten/ Fachbereiche an Universitäten).

Theologische Hochschulen in Nordrhein-Westfalen:

Kirchliche Hochschule Bethel, Philosophisch-Theologische Hochschule Münster, Theologische Fakultät Paderborn, Philosophisch-Theologische Hochschule SVD St. Augustin, Kirchliche Hochschule Wuppertal und Kath. Hochschule für Kirchenmusik St. Gregorius Aachen.

Universitäten

Universitäten dienen der Pflege und Entwicklung der Wissenschaften durch Forschung, Lehre und Studium. Sie bereiten auf berufliche Tätigkeiten vor, die die Anwendung wissenschaftlicher Erkenntnisse und wissenschaftlicher Methoden erfordern. Sie fördern den wissenschaftlichen Nachwuchs.

Universitäten in Nordrhein-Westfalen:

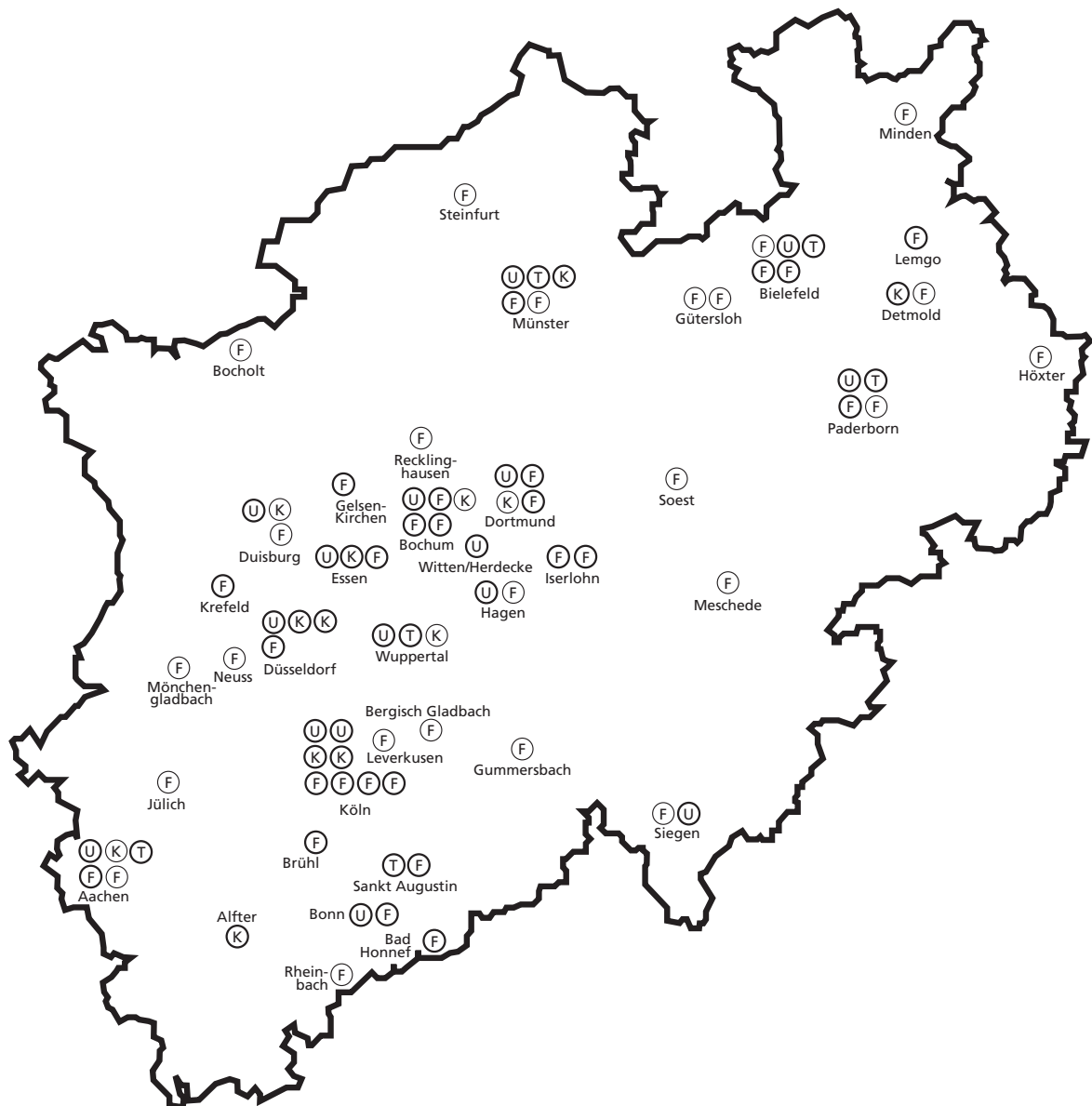
Technische Hochschule Aachen, Universität Bielefeld, Universität Bochum, Universität Bonn, Universität Dortmund, Universität Düsseldorf, Universität Duisburg-Essen, Fernuniversität Hagen, Universität Köln,

Deutsche Sporthochschule Köln, Universität Münster, Universität Paderborn, Universität Siegen, Universität Wuppertal und Private Wissenschaftliche Hochschule Witten/Herdecke.

Hochschulstandorte in Nordrhein-Westfalen
Stand: Sommersemester 2004

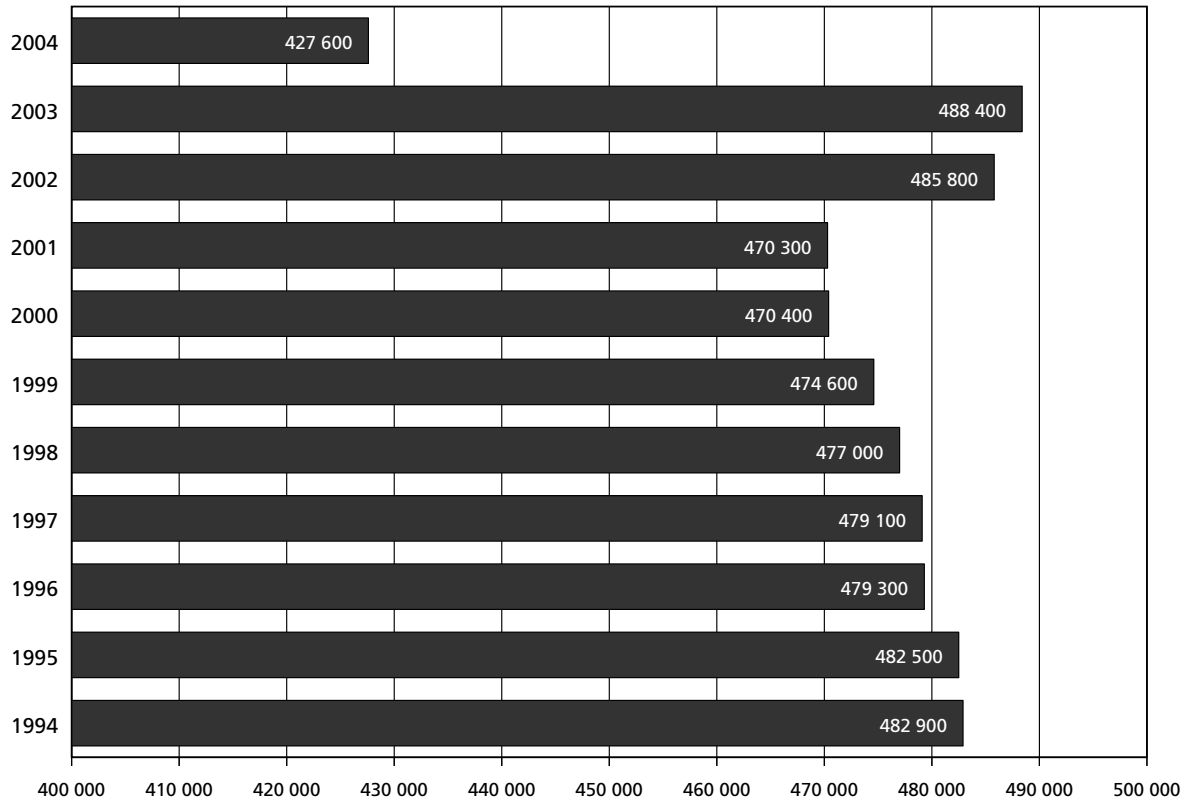
- Hochschule
- Hochschulabteilung

- U Universitäten, einschl. TH Aachen und Dt. Sporthochschule
- T Theologische Hochschulen
- K Kunsthochschulen
- F Fachhochschulen (ohne Verwaltungsfachhochschulen)

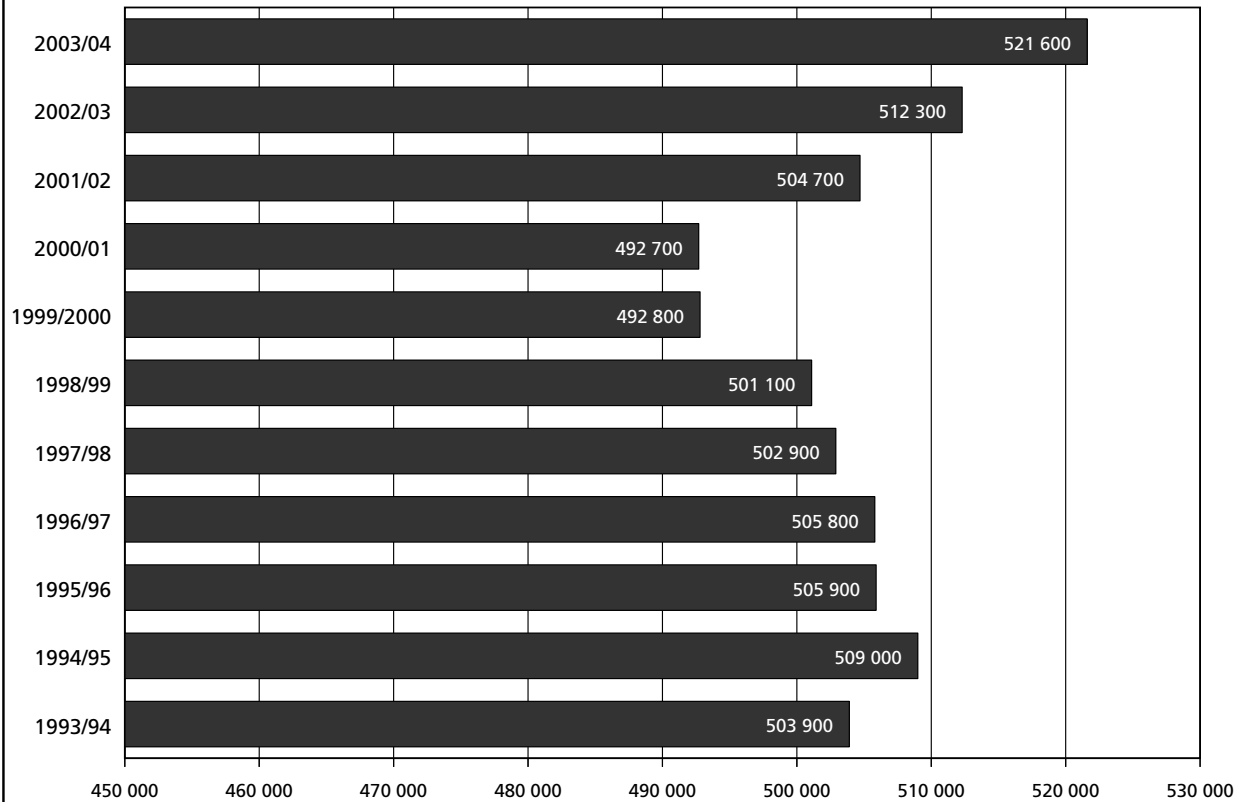


Studierende 1994 – 2004 in Nordrhein-Westfalen

Sommersemester 1994 – 2004

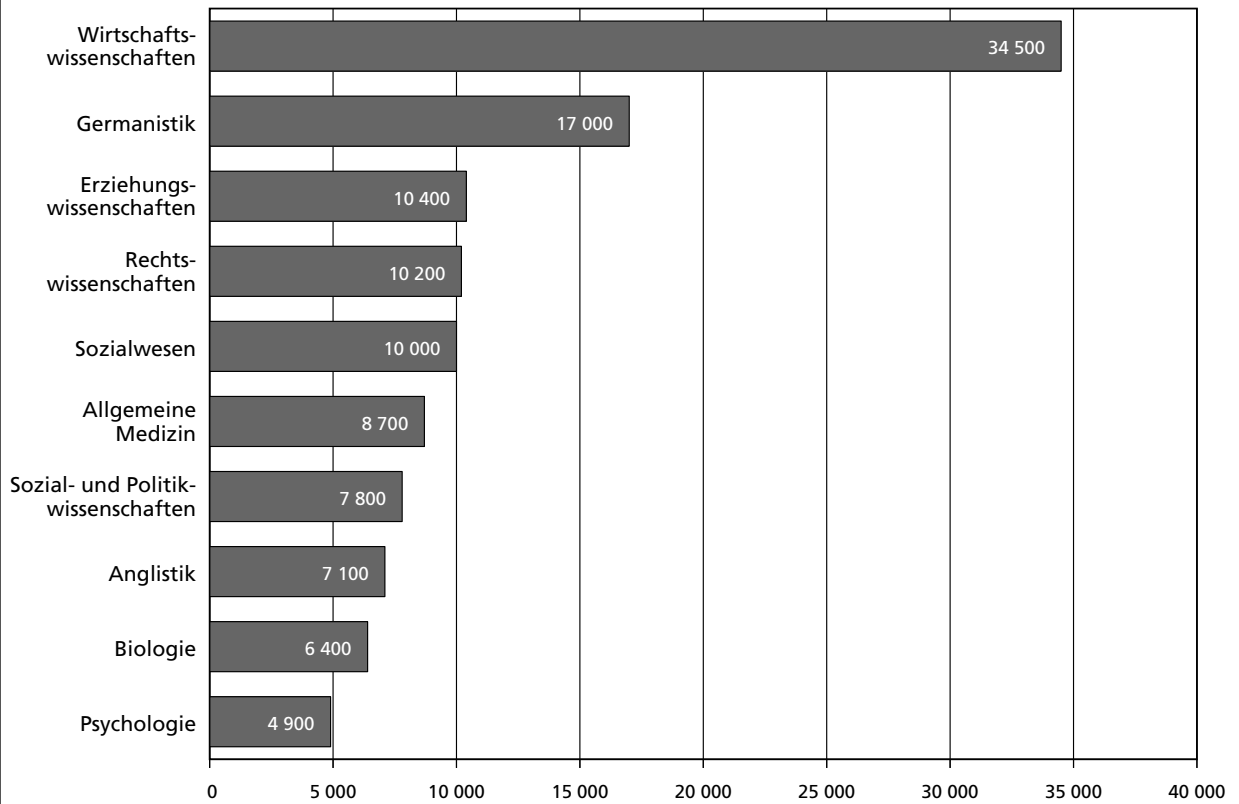


Wintersemester 1993/94 – 2003/04

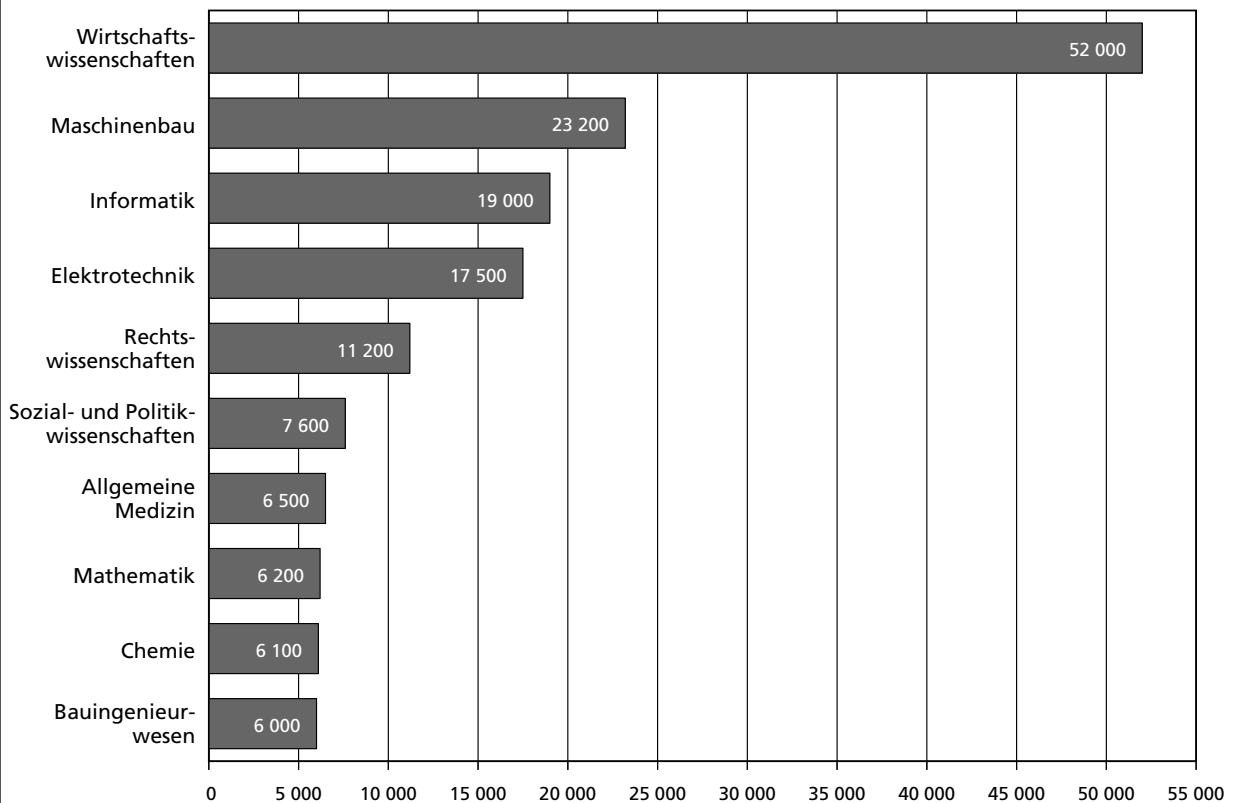


**Top 10 der Studienbereiche in Nordrhein-Westfalen
im Sommersemester 2004**

Studentinnen

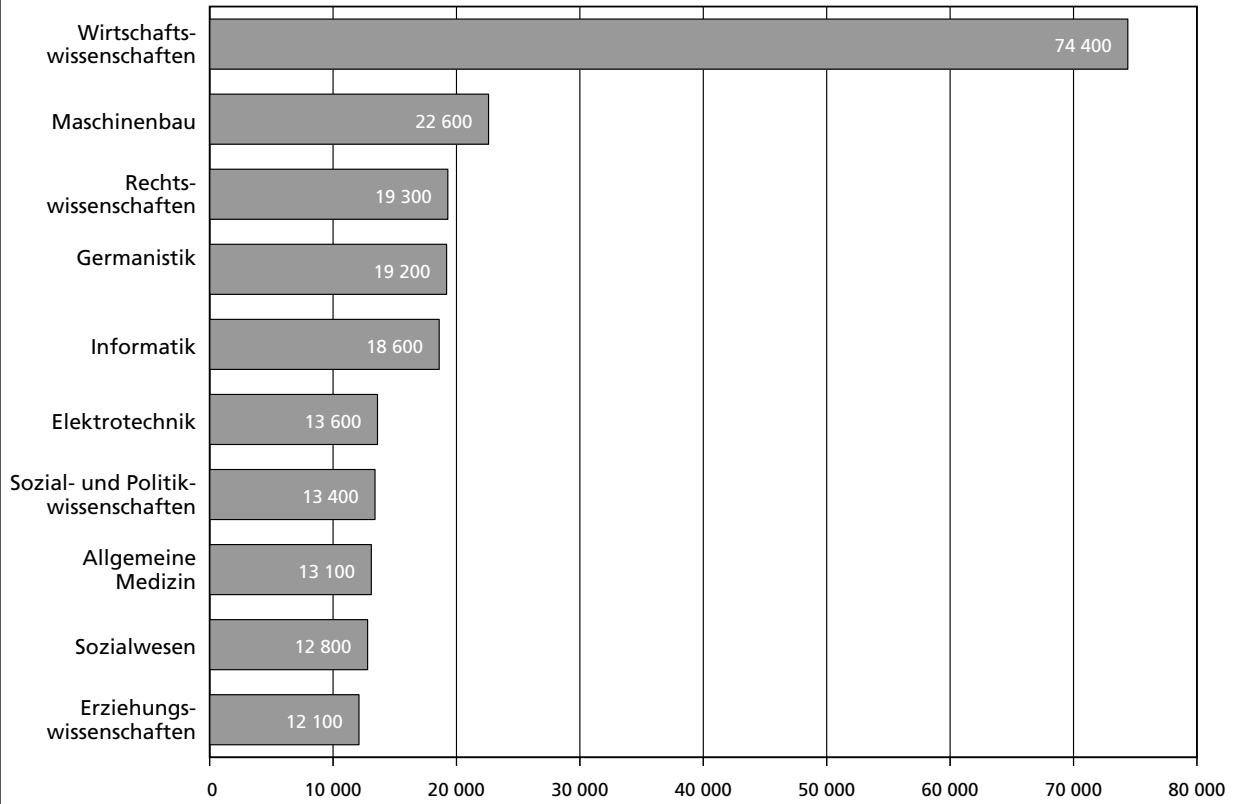


Studenten

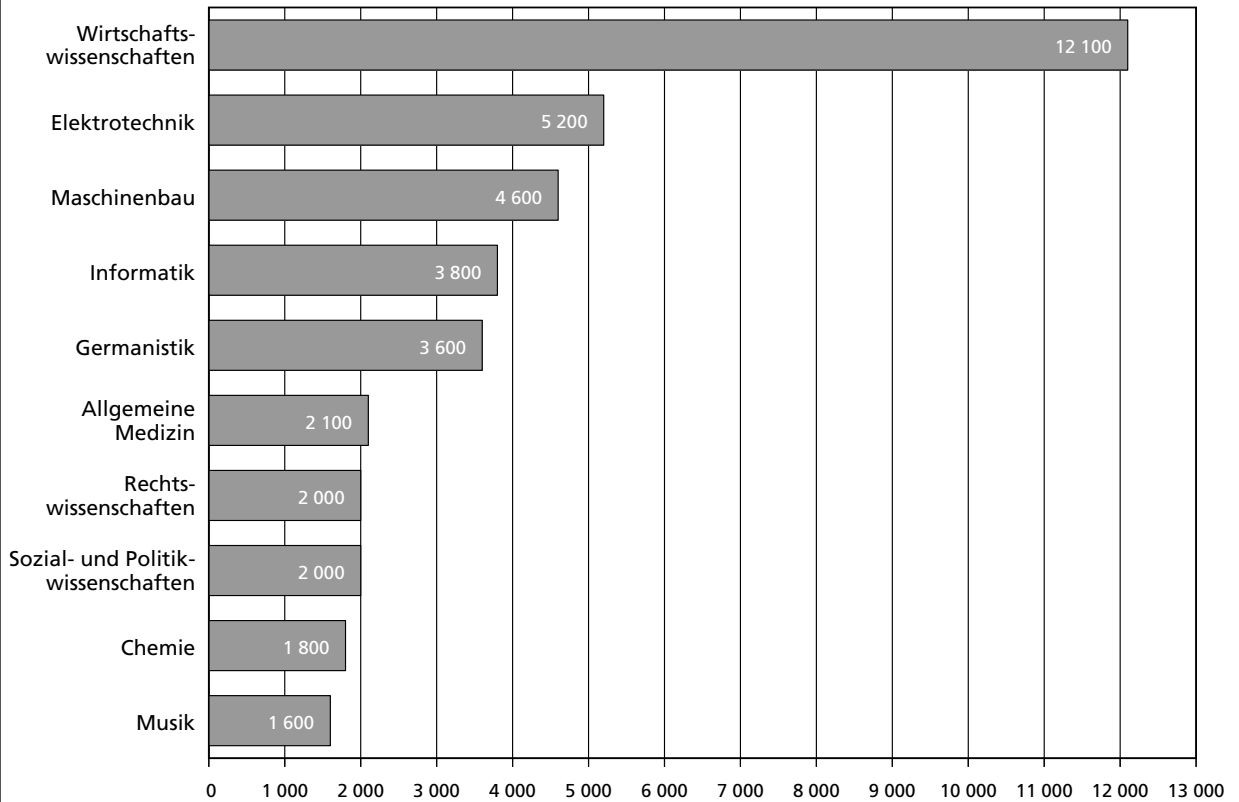


**Top 10 der Studienbereiche in Nordrhein-Westfalen
im Sommersemester 2004**

Deutsche Studierende

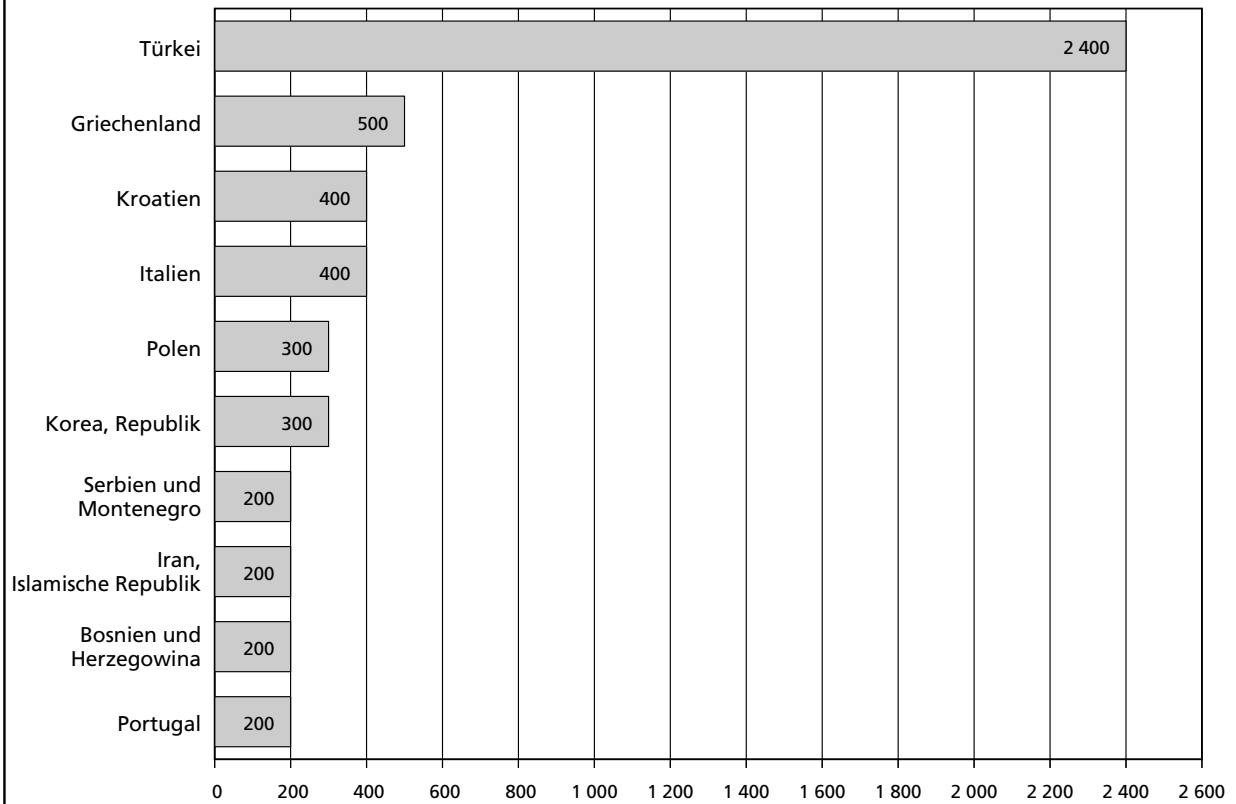


Ausländische Studierende

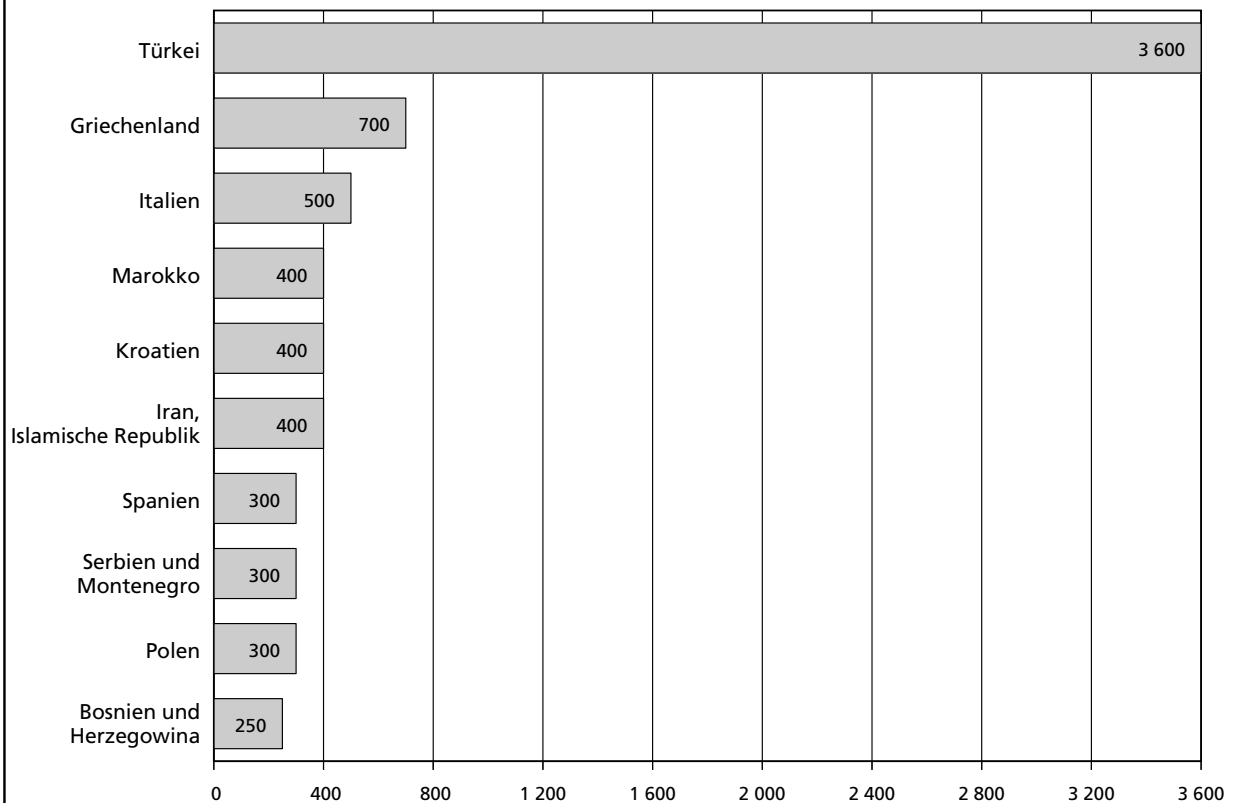


Bildungsinländer/-innen nach Staatsangehörigkeit in Nordrhein-Westfalen im Sommersemester 2004

Bildungsinländerinnen

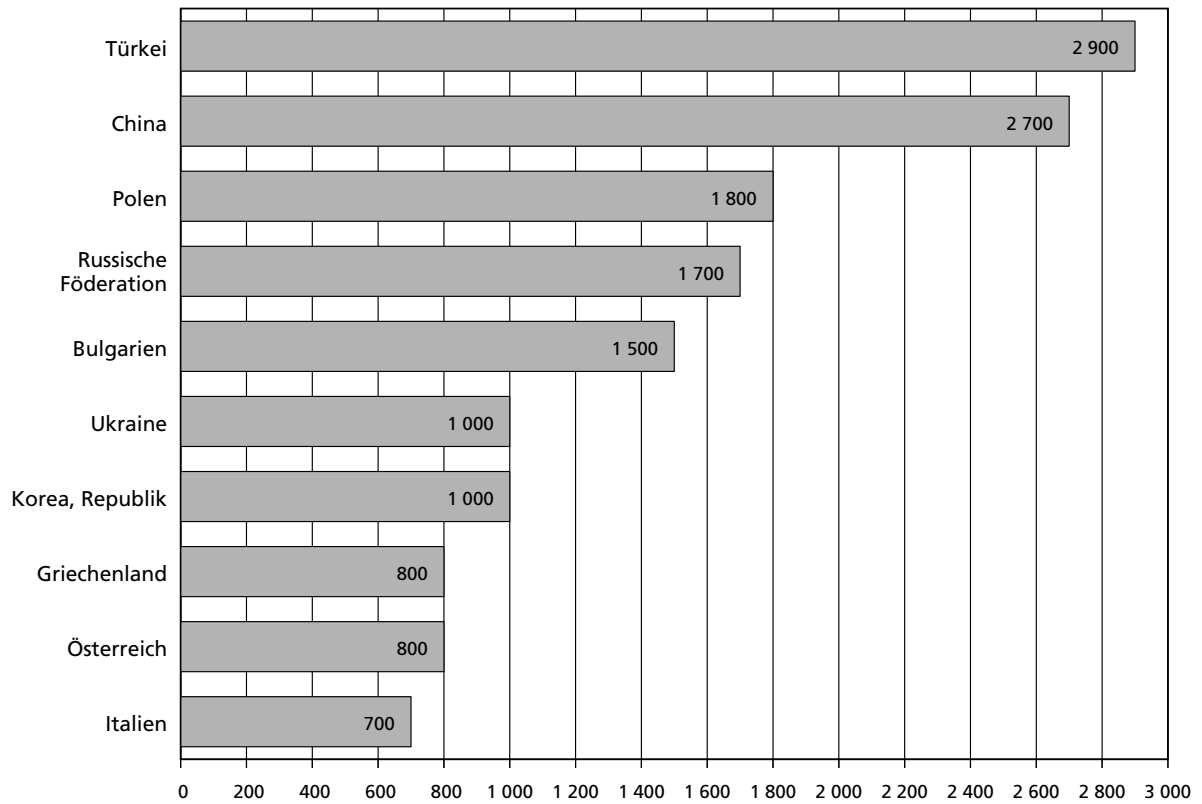


Bildungsinländer

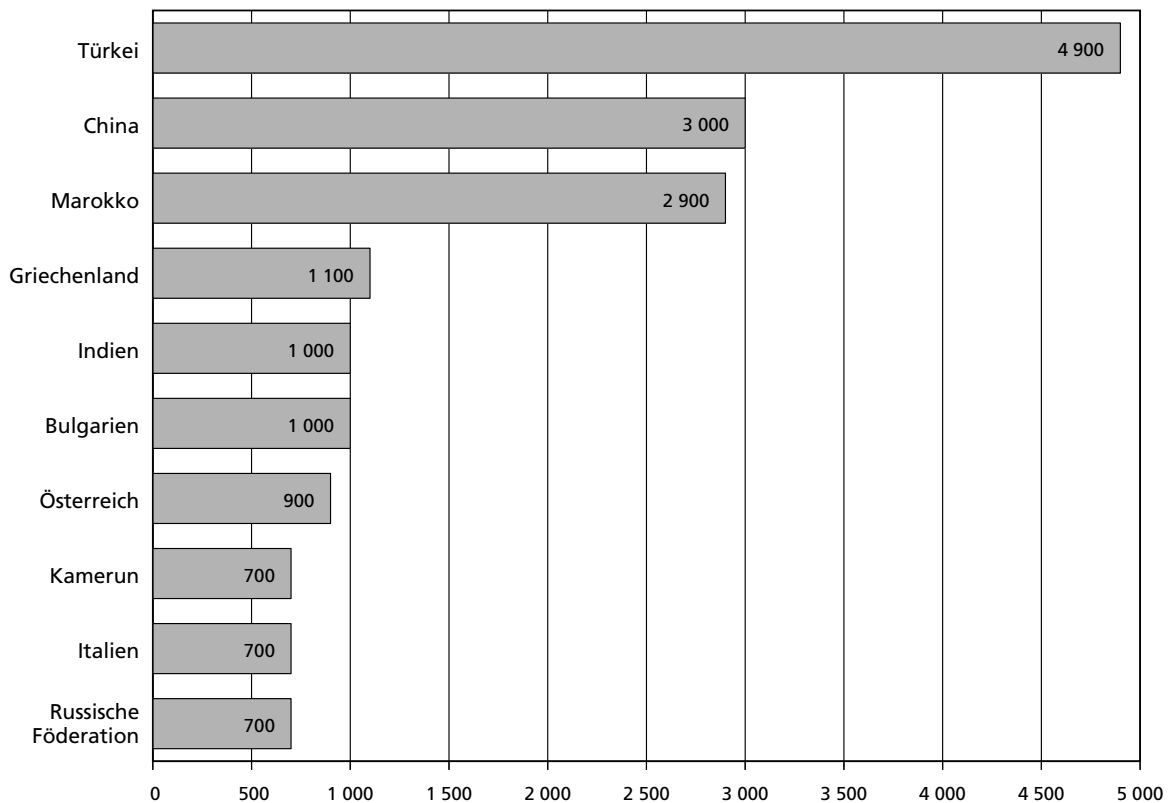


Top 10 der ausländischen Studierenden nach Staatsangehörigkeit in Nordrhein-Westfalen im Sommersemester 2004

Studentinnen

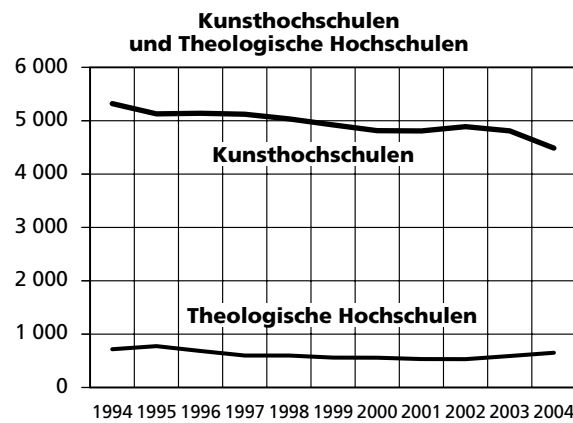
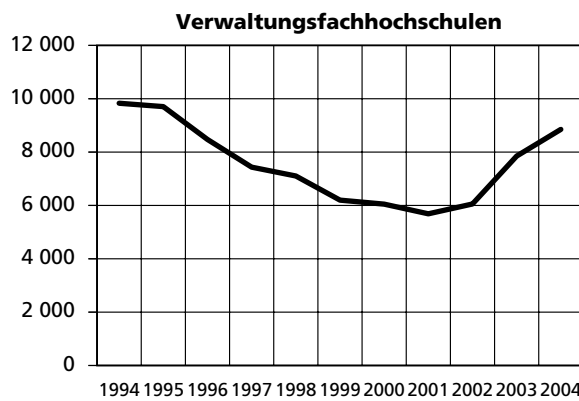
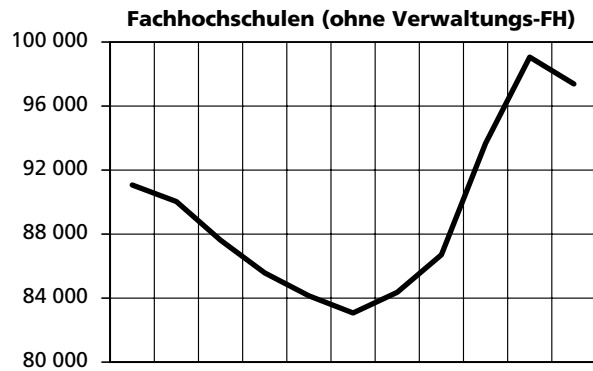
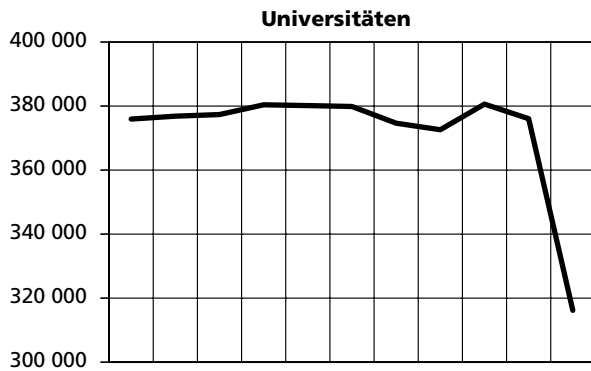


Studenten



Studierende in Nordrhein-Westfalen nach Hochschulart

Studierende in den Sommersemestern von 1994 bis 2004

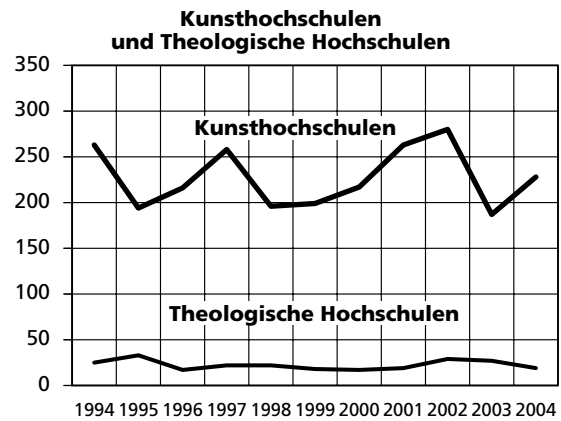
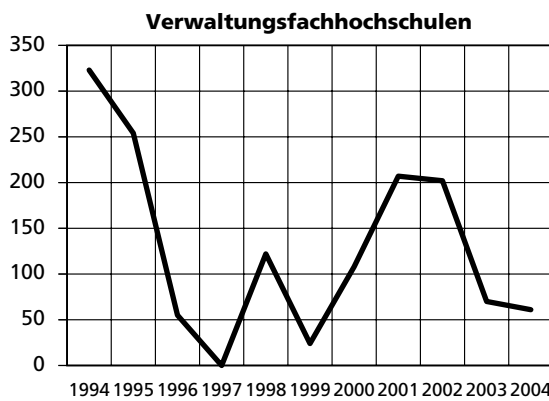
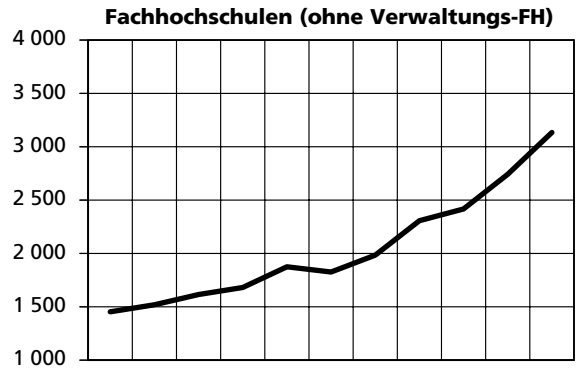
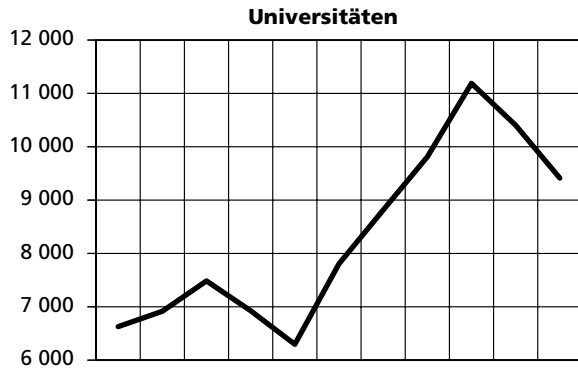


Studierende nach Hochschularten im 10-Jahresvergleich



Studienanfänger/-innen in Nordrhein-Westfalen nach Hochschulart


Studienanfänger/-innen in den Sommersemestern von 1994 bis 2004



Studienanfänger/-innen nach Hochschularten im 10-Jahresvergleich

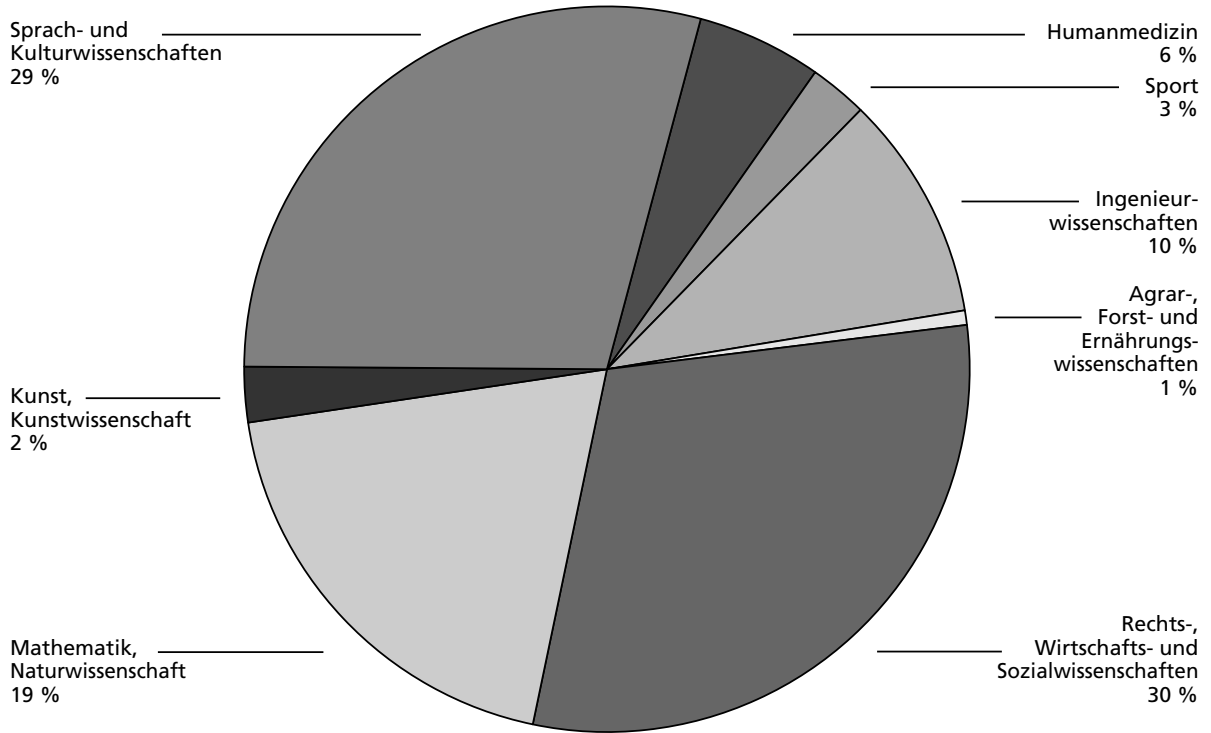


**Studierende nach Fächergruppen in Nordrhein-Westfalen
Sommersemester 1994 - 2004**

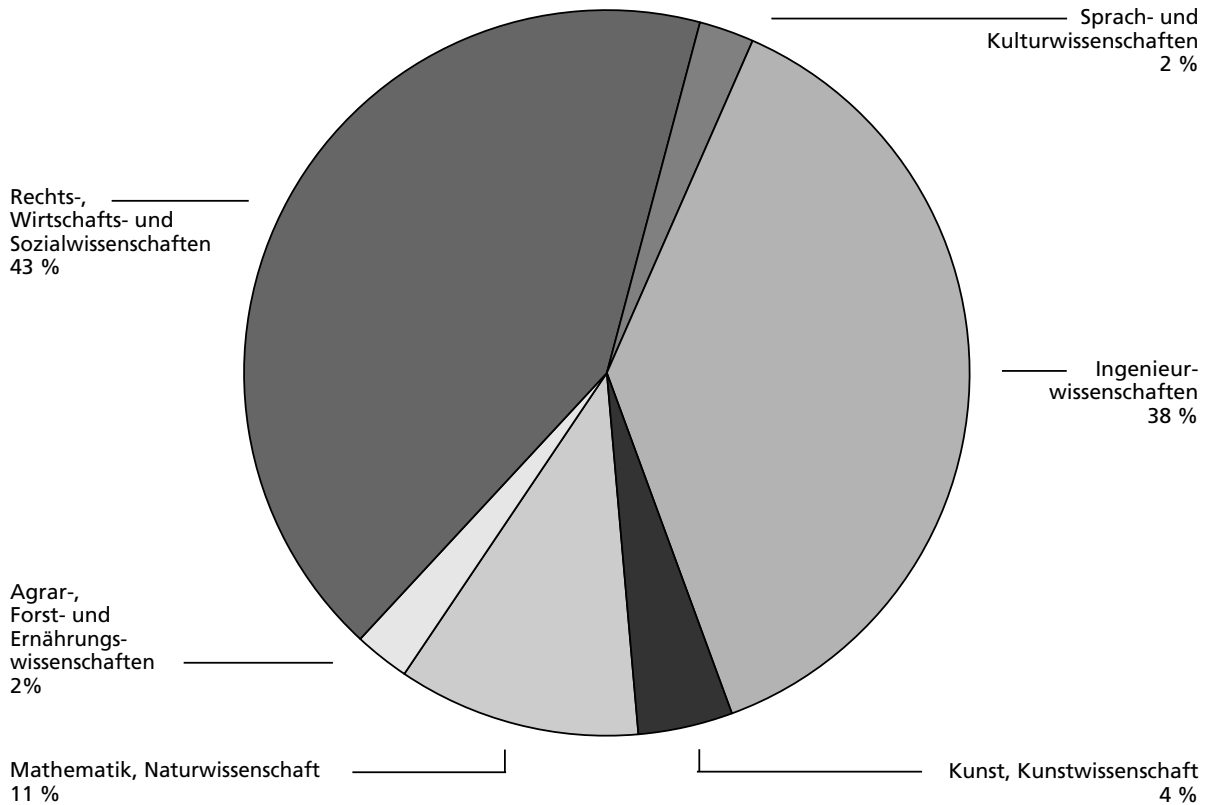


**Studierende in Nordrhein-Westfalen
nach Fächergruppen**

Studierende an Universitäten im Sommersemester 2004

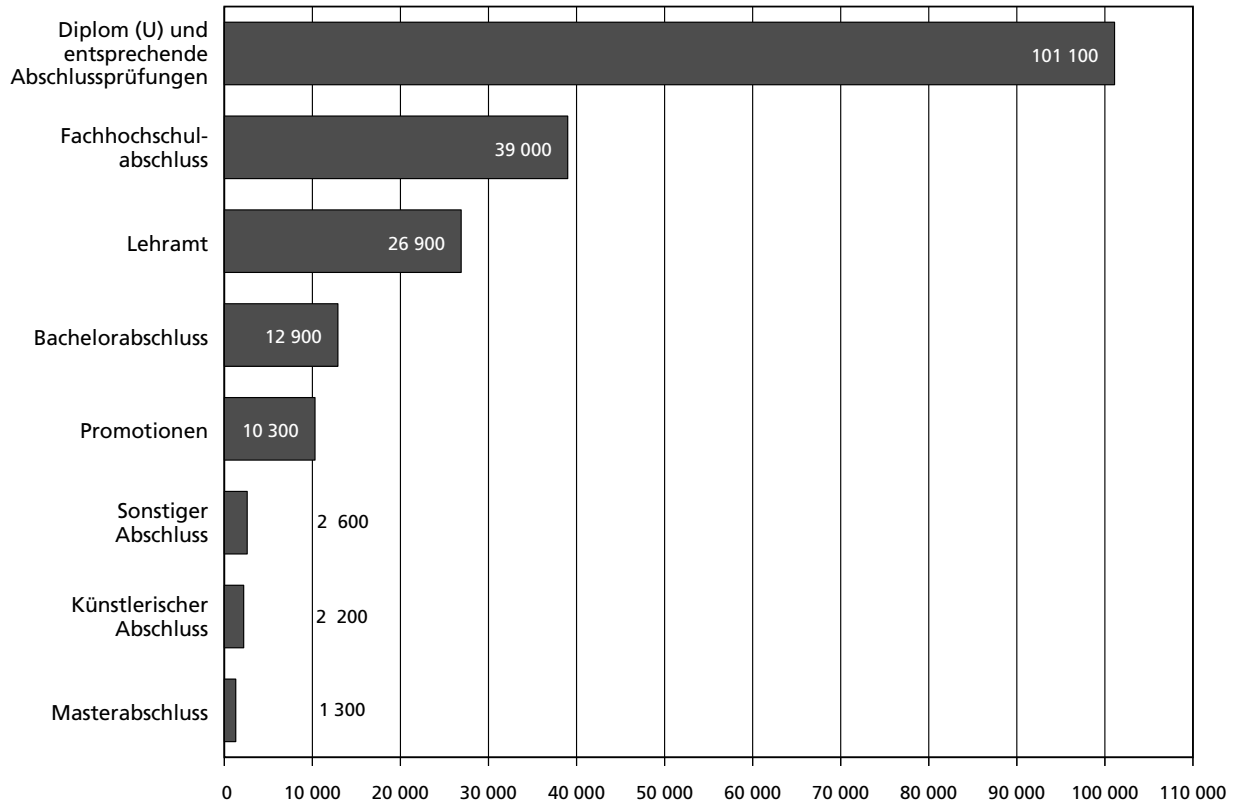


Studierende an Fachhochschulen (ohne Verwaltungs-FH) im Sommersemester 2004

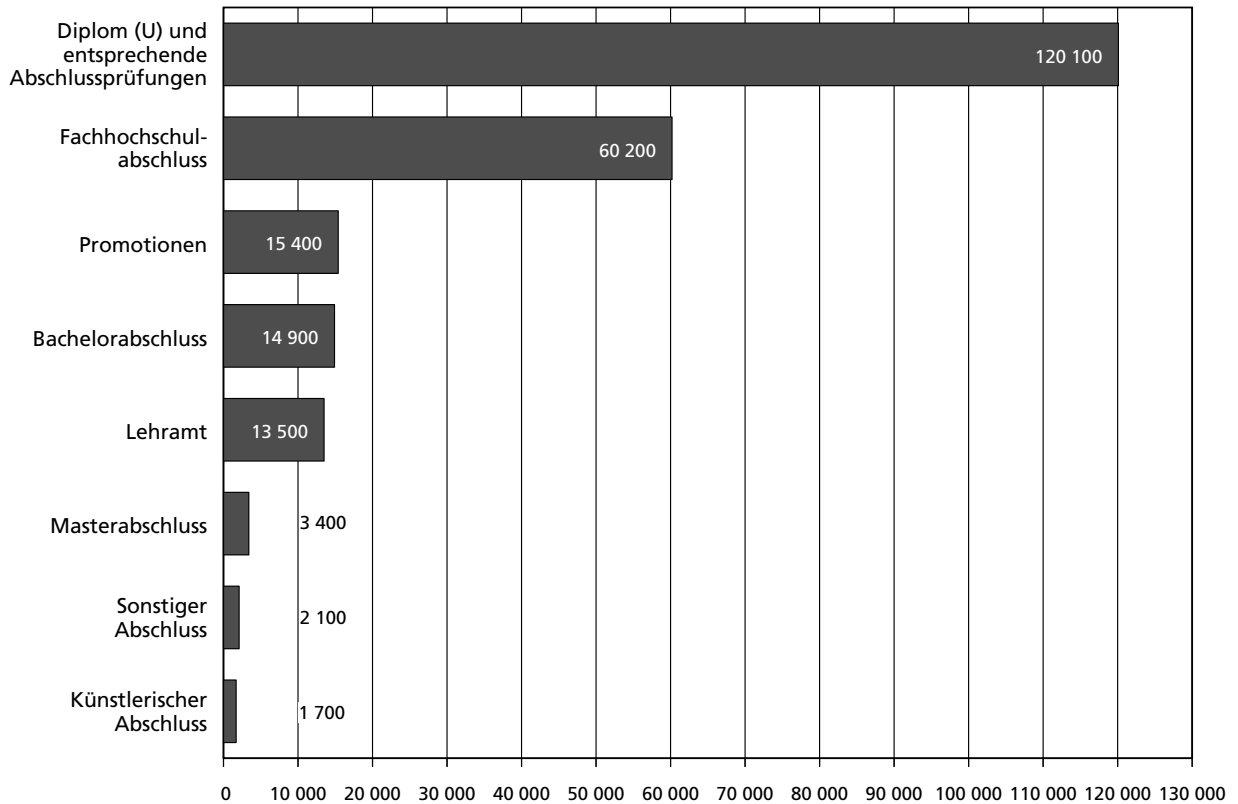


**Angestrebte Abschlussprüfungen der Studierenden in Nordrhein-Westfalen
im Sommersemester 2004**

Studentinnen



Studenten



Hinweise

Abkürzungen

| | |
|----|--------------------|
| ev | evangelisch |
| rk | römisch-katholisch |
| U | Universität |
| FH | Fachhochschule |
| H | Hochschule |
| KH | Kunsthochschule |
| FB | Fachbereich |
| LA | Lehramt |

Zeichenerklärung

(nach DIN 55 301)

| | |
|---|--------------------------------------------------------------------------------------|
| 0 | weniger als die Hälfte von 1 in der letzten besetzten Stelle, jedoch mehr als nichts |
| – | nichts vorhanden (genau null) |

Tabellenteil

1. Studierende und Studienanfänger/-innen insgesamt nach Hochschularten und Hochschulen

| Hochschule a = männlich b = weiblich c = Insgesamt | Studierende | | | Deutsche Studierende | | | Ausländische Studierende | | | |
|-----------------------------------------------------------------------------------|-------------|--------------------|-------|----------------------|--------------------|-------|--------------------------|--------------------|-------|-----|
| | insgesamt | darunter im ersten | | zusammen | darunter im ersten | | zusammen | darunter im ersten | | |
| | | Hochschul- | Fach- | | Hochschul- | Fach- | | Hochschul- | Fach- | |
| | | semester | | | semester | | | semester | | |
| Universitäten (U), technische Hochschule, Sporthochschule, Fernuniversität | | | | | | | | | | |
| TH Aachen | a | 17 147 | 240 | 383 | 13 839 | 70 | 160 | 3 308 | 170 | 223 |
| | b | 9 220 | 180 | 305 | 7 383 | 60 | 124 | 1 837 | 120 | 181 |
| | c | 26 367 | 420 | 688 | 21 222 | 130 | 284 | 5 145 | 290 | 404 |
| U Bielefeld | a | 7 045 | 244 | 494 | 6 371 | 214 | 417 | 674 | 30 | 77 |
| | b | 9 086 | 282 | 579 | 8 040 | 213 | 440 | 1 046 | 69 | 139 |
| | c | 16 131 | 526 | 1 073 | 14 411 | 427 | 857 | 1 720 | 99 | 216 |
| U Bochum | a | 13 987 | 366 | 733 | 12 186 | 268 | 565 | 1 801 | 98 | 168 |
| | b | 13 187 | 351 | 688 | 11 250 | 238 | 536 | 1 937 | 113 | 152 |
| | c | 27 174 | 717 | 1 421 | 23 436 | 506 | 1 101 | 3 738 | 211 | 320 |
| U Duisburg-Essen -in Duisburg | a | 7 593 | 138 | 247 | 5 927 | 60 | 111 | 1 666 | 78 | 136 |
| | b | 5 415 | 107 | 173 | 4 400 | 34 | 83 | 1 015 | 73 | 90 |
| | c | 13 008 | 245 | 420 | 10 327 | 94 | 194 | 2 681 | 151 | 226 |
| -in Essen | a | 8 301 | 379 | 674 | 7 135 | 296 | 564 | 1 166 | 83 | 110 |
| | b | 8 515 | 400 | 640 | 7 152 | 280 | 507 | 1 363 | 120 | 133 |
| | c | 16 816 | 779 | 1 314 | 14 287 | 576 | 1 071 | 2 529 | 203 | 243 |
| Zusammen | a | 15 894 | 517 | 921 | 13 062 | 356 | 675 | 2 832 | 161 | 246 |
| | b | 13 930 | 507 | 813 | 11 552 | 314 | 590 | 2 378 | 193 | 223 |
| | c | 29 824 | 1 024 | 1 734 | 24 614 | 670 | 1 265 | 5 210 | 354 | 469 |
| U Bonn | a | 13 854 | 417 | 647 | 11 887 | 294 | 474 | 1 967 | 123 | 173 |
| | b | 15 190 | 453 | 735 | 12 573 | 263 | 479 | 2 617 | 190 | 256 |
| | c | 29 044 | 870 | 1 382 | 24 460 | 557 | 953 | 4 584 | 313 | 429 |
| U Dortmund | a | 11 059 | 127 | 316 | 9 105 | 48 | 235 | 1 954 | 79 | 81 |
| | b | 8 864 | 206 | 425 | 7 579 | 126 | 350 | 1 285 | 80 | 75 |
| | c | 19 923 | 333 | 741 | 16 684 | 174 | 585 | 3 239 | 159 | 156 |
| U Düsseldorf | a | 7 435 | 119 | 302 | 6 353 | 55 | 215 | 1 082 | 64 | 87 |
| | b | 9 962 | 218 | 475 | 8 168 | 118 | 303 | 1 794 | 100 | 172 |
| | c | 17 397 | 337 | 777 | 14 521 | 173 | 518 | 2 876 | 164 | 259 |
| Fernuniversität Hagen | a | 18 412 | 757 | 2 365 | 16 787 | 640 | 2 161 | 1 625 | 117 | 204 |
| | b | 12 782 | 602 | 1 428 | 11 218 | 487 | 1 252 | 1 564 | 115 | 176 |
| | c | 31 194 | 1 359 | 3 793 | 28 005 | 1 127 | 3 413 | 3 189 | 232 | 380 |
| U Köln | a | 18 972 | 620 | 1 265 | 17 093 | 501 | 1 071 | 1 879 | 119 | 194 |
| | b | 24 329 | 861 | 1 882 | 20 983 | 667 | 1 448 | 3 346 | 194 | 434 |
| | c | 43 301 | 1 481 | 3 147 | 38 076 | 1 168 | 2 519 | 5 225 | 313 | 628 |
| Deutsche Sport- hochschule Köln | a | 3 063 | 159 | 245 | 2 721 | 121 | 201 | 342 | 38 | 44 |
| | b | 1 547 | 60 | 111 | 1 434 | 39 | 92 | 113 | 21 | 19 |
| | c | 4 610 | 219 | 356 | 4 155 | 160 | 293 | 455 | 59 | 63 |
| U Münster | a | 17 255 | 488 | 872 | 15 933 | 406 | 756 | 1 322 | 82 | 116 |
| | b | 18 575 | 544 | 985 | 16 792 | 409 | 824 | 1 783 | 135 | 161 |
| | c | 35 830 | 1 032 | 1 857 | 32 725 | 815 | 1 580 | 3 105 | 217 | 277 |

Noch: 1. Studierende und Studienanfänger/-innen insgesamt nach Hochschularten und Hochschulen

| Hochschule a = männlich b = weiblich c = Insgesamt | Studierende | | | Deutsche Studierende | | | Ausländische Studierende | | | |
|-----------------------------------------------------------------------------------------|-------------|--------------------|--------------|----------------------|--------------------|--------------|--------------------------|--------------------|--------------|--------------|
| | insgesamt | darunter im ersten | | zusammen | darunter im ersten | | zusammen | darunter im ersten | | |
| | | Hochschul- | Fach- | | Hochschul- | Fach- | | Hochschul- | Fach- | |
| | | semester | | | semester | | | semester | | |
| noch: Universitäten (U), technische Hochschule, Sporthochschule, Fernuniversität | | | | | | | | | | |
| U Paderborn | a | 7 039 | 122 | 258 | 6 310 | 73 | 202 | 729 | 49 | 56 |
| | b | 4 927 | 134 | 270 | 4 386 | 102 | 234 | 541 | 32 | 36 |
| | c | 11 966 | 256 | 528 | 10 696 | 175 | 436 | 1 270 | 81 | 92 |
| U Siegen | a | 5 772 | 165 | 358 | 4 961 | 122 | 284 | 811 | 43 | 74 |
| | b | 4 897 | 192 | 306 | 4 274 | 149 | 237 | 623 | 43 | 69 |
| | c | 10 669 | 357 | 664 | 9 235 | 271 | 521 | 1 434 | 86 | 143 |
| U Wuppertal | a | 6 379 | 223 | 442 | 5 269 | 165 | 336 | 1 110 | 58 | 106 |
| | b | 5 324 | 232 | 413 | 4 547 | 175 | 314 | 777 | 57 | 99 |
| | c | 11 703 | 455 | 855 | 9 816 | 340 | 650 | 1 887 | 115 | 205 |
| Private wissenschaftliche Hochschule Witten-Herdecke | a | 536 | 14 | 23 | 490 | 9 | 21 | 46 | 5 | 2 |
| | b | 521 | 13 | 37 | 480 | 12 | 34 | 41 | 1 | 3 |
| | c | 1 057 | 27 | 60 | 970 | 21 | 55 | 87 | 6 | 5 |
| Hochschulart insgesamt | a | 163 849 | 4 578 | 9 624 | 142 367 | 3 342 | 7 773 | 21 482 | 1 236 | 1 851 |
| | b | 152 341 | 4 835 | 9 452 | 130 659 | 3 372 | 7 257 | 21 682 | 1 463 | 2 195 |
| | c | 316 190 | 9 413 | 19 076 | 273 026 | 6 714 | 15 030 | 43 164 | 2 699 | 4 046 |
| philosophisch-theologische und kirchliche Hochschulen | | | | | | | | | | |
| Katholische Hoch- schule für Kirchen- musik St. Gregorius in Aachen (Privat) | a | 22 | – | – | 22 | – | – | – | – | – |
| | b | 7 | – | – | 7 | – | – | – | – | – |
| | c | 29 | – | – | 29 | – | – | – | – | – |
| Kirchliche Hochschule Bethel (ev) | a | 89 | 3 | 8 | 62 | 2 | 7 | 27 | 1 | 1 |
| | b | 67 | 4 | 6 | 49 | 1 | 2 | 18 | 3 | 4 |
| | c | 156 | 7 | 14 | 111 | 3 | 9 | 45 | 4 | 5 |
| Phil.-Theol. Hoch- schule Münster (rk) | a | 49 | – | 1 | 40 | – | 1 | 9 | – | – |
| | b | 26 | – | 1 | 20 | – | – | 6 | – | 1 |
| | c | 75 | – | 2 | 60 | – | 1 | 15 | – | 1 |
| Theologische Fakultät Paderborn (rk) | a | 116 | 2 | 5 | 107 | – | 3 | 9 | 2 | 2 |
| | b | 28 | – | 1 | 25 | – | 1 | 3 | – | – |
| | c | 144 | 2 | 6 | 132 | – | 4 | 12 | 2 | 2 |
| Phil.-Theol. Hoch- schule St. Augustin (rk) | a | 90 | 4 | 9 | 28 | – | 6 | 62 | 4 | 3 |
| | b | 30 | 3 | 4 | 18 | – | 1 | 12 | 3 | 3 |
| | c | 120 | 7 | 13 | 46 | – | 7 | 74 | 7 | 6 |
| Kirchliche Hochschule Wuppertal (ev) | a | 71 | 1 | 12 | 61 | 1 | 11 | 10 | – | 1 |
| | b | 56 | 2 | 9 | 51 | 2 | 9 | 5 | – | – |
| | c | 127 | 3 | 21 | 112 | 3 | 20 | 15 | – | 1 |
| Hochschulart insgesamt | a | 437 | 10 | 35 | 320 | 3 | 28 | 117 | 7 | 7 |
| | b | 214 | 9 | 21 | 170 | 3 | 13 | 44 | 6 | 8 |
| | c | 651 | 19 | 56 | 490 | 6 | 41 | 161 | 13 | 15 |

Noch: 1. Studierende und Studienanfänger/-innen insgesamt nach Hochschularten und Hochschulen

| Hochschule a = männlich b = weiblich c = Insgesamt | Studierende | | | Deutsche Studierende | | | Ausländische Studierende | | | | |
|-------------------------------------------------------------|-------------|--------------------|-------|----------------------|--------------------|-------|--------------------------|--------------------|-------|----|----|
| | insgesamt | darunter im ersten | | zusammen | darunter im ersten | | zusammen | darunter im ersten | | | |
| | | Hochschul- | Fach- | | Hochschul- | Fach- | | Hochschul- | Fach- | | |
| | | semester | | | semester | | | semester | | | |
| Kunst- und Musikhochschulen | | | | | | | | | | | |
| Hochschule für Musik Detmold | a | 210 | 12 | 14 | 104 | 2 | 7 | 106 | 10 | 7 | |
| | b | 332 | 26 | 38 | 163 | 8 | 14 | 169 | 18 | 24 | |
| | c | 542 | 38 | 52 | 267 | 10 | 21 | 275 | 28 | 31 | |
| Kunstakademie Düsseldorf | a | 146 | 1 | 2 | 102 | – | 1 | 44 | 1 | 1 | |
| | b | 211 | 2 | 4 | 153 | 1 | 3 | 58 | 1 | 1 | |
| | c | 357 | 3 | 6 | 255 | 1 | 4 | 102 | 2 | 2 | |
| Robert-Schumann- Hochschule Düsseldorf | a | 268 | 10 | 7 | 189 | 4 | 5 | 79 | 6 | 2 | |
| | b | 268 | 16 | 13 | 133 | 4 | 8 | 135 | 12 | 5 | |
| | c | 536 | 26 | 20 | 322 | 8 | 13 | 214 | 18 | 7 | |
| Folkwang-Hochschule Essen | – in Bochum | a | 8 | – | – | 7 | – | – | 1 | – | – |
| | | b | 8 | – | – | 7 | – | – | 1 | – | – |
| | | c | 16 | – | – | 14 | – | – | 2 | – | – |
| – in Essen | a | 371 | 31 | 38 | 228 | 14 | 21 | 143 | 17 | 17 | |
| | b | 476 | 38 | 42 | 258 | 19 | 27 | 218 | 19 | 15 | |
| | c | 847 | 69 | 80 | 486 | 33 | 48 | 361 | 36 | 32 | |
| Zusammen | a | 379 | 31 | 38 | 235 | 14 | 21 | 144 | 17 | 17 | |
| | b | 484 | 38 | 42 | 265 | 19 | 27 | 219 | 19 | 15 | |
| | c | 863 | 69 | 80 | 500 | 33 | 48 | 363 | 36 | 32 | |
| Kunsthochschule für Medien Köln | a | 135 | – | – | 115 | – | – | 20 | – | – | |
| | b | 90 | – | – | 73 | – | – | 17 | – | – | |
| | c | 225 | – | – | 188 | – | – | 37 | – | – | |
| Hochschule für Musik Köln | – in Aachen | a | 76 | 6 | 7 | 21 | – | – | 55 | 6 | 7 |
| | | b | 140 | 13 | 22 | 40 | – | 5 | 100 | 13 | 17 |
| | | c | 216 | 19 | 29 | 61 | – | 5 | 155 | 19 | 24 |
| – in Köln | a | 460 | 15 | 39 | 292 | 6 | 19 | 168 | 9 | 20 | |
| | b | 568 | 22 | 40 | 300 | 7 | 19 | 268 | 15 | 21 | |
| | c | 1 028 | 37 | 79 | 592 | 13 | 38 | 436 | 24 | 41 | |

Noch: 1. Studierende und Studienanfänger/-innen insgesamt nach Hochschularten und Hochschulen

| Hochschule a = männlich b = weiblich c = Insgesamt | Studierende | | | Deutsche Studierende | | | Ausländische Studierende | | | |
|-------------------------------------------------------------|-------------|--------------------|------------|----------------------|--------------------|-----------|--------------------------|--------------------|------------|------------|
| | insgesamt | darunter im ersten | | zusammen | darunter im ersten | | zusammen | darunter im ersten | | |
| | | Hochschul- | Fach- | | Hochschul- | Fach- | | Hochschul- | Fach- | |
| | | semester | | | semester | | | semester | | |
| noch: Kunst- und Musikhochschulen | | | | | | | | | | |
| Noch: Hochschule für Musik Köln – in Wuppertal | a | 74 | 9 | 8 | 32 | – | 1 | 42 | 9 | 7 |
| | b | 148 | 23 | 20 | 76 | 2 | 3 | 72 | 21 | 17 |
| | c | 222 | 32 | 28 | 108 | 2 | 4 | 114 | 30 | 24 |
| Zusammen | a | 610 | 30 | 54 | 345 | 6 | 20 | 265 | 24 | 34 |
| | b | 856 | 58 | 82 | 416 | 9 | 27 | 440 | 49 | 55 |
| | c | 1 466 | 88 | 136 | 761 | 15 | 47 | 705 | 73 | 89 |
| Kunstakademie Münster | a | 94 | 1 | 7 | 61 | – | 5 | 33 | 1 | 2 |
| | b | 203 | 3 | 13 | 166 | – | 10 | 37 | 3 | 3 |
| | c | 297 | 4 | 20 | 227 | – | 15 | 70 | 4 | 5 |
| Alanus Hochschule, Alfter (Private Hoch- schule) | a | 84 | – | – | 64 | – | – | 20 | – | – |
| | b | 117 | – | – | 96 | – | – | 21 | – | – |
| | c | 201 | – | – | 160 | – | – | 41 | – | – |
| Hochschulart insgesamt | a | 1 926 | 85 | 122 | 1 215 | 26 | 59 | 711 | 59 | 63 |
| | b | 2 561 | 143 | 192 | 1 465 | 41 | 89 | 1 096 | 102 | 103 |
| | c | 4 487 | 228 | 314 | 2 680 | 67 | 148 | 1 807 | 161 | 166 |

Fachhochschulen (FH) (ohne Verwaltungsfachhochschulen)

| | | | | | | | | | | |
|--------------------------------|---|-------|-----|-----|-------|-----|-----|-------|-----|----|
| FH Aachen – in Aachen | a | 4 063 | 63 | 50 | 3 345 | 31 | 40 | 718 | 32 | 10 |
| | b | 1 450 | 57 | 40 | 1 219 | 33 | 35 | 231 | 24 | 5 |
| | c | 5 513 | 120 | 90 | 4 564 | 64 | 75 | 949 | 56 | 15 |
| – in Jülich | a | 1 334 | 64 | 67 | 799 | – | 4 | 535 | 64 | 63 |
| | b | 501 | 9 | 12 | 381 | – | 1 | 120 | 9 | 11 |
| | c | 1 835 | 73 | 79 | 1 180 | – | 5 | 655 | 73 | 74 |
| Zusammen | a | 5 397 | 127 | 117 | 4 144 | 31 | 44 | 1 253 | 96 | 73 |
| | b | 1 951 | 66 | 52 | 1 600 | 33 | 36 | 351 | 33 | 16 |
| | c | 7 348 | 193 | 169 | 5 744 | 64 | 80 | 1 604 | 129 | 89 |
| FH Bielefeld – in Bielefeld | a | 3 047 | 112 | 146 | 2 782 | 86 | 134 | 265 | 26 | 12 |
| | b | 2 252 | 143 | 163 | 2 072 | 117 | 142 | 180 | 26 | 21 |
| | c | 5 299 | 255 | 309 | 4 854 | 203 | 276 | 445 | 52 | 33 |
| – in Minden | a | 383 | 1 | – | 362 | 1 | – | 21 | – | – |
| | b | 204 | – | – | 186 | – | – | 18 | – | – |
| | c | 587 | 1 | – | 548 | 1 | – | 39 | – | – |
| Zusammen | a | 3 430 | 113 | 146 | 3 144 | 87 | 134 | 286 | 26 | 12 |
| | b | 2 456 | 143 | 163 | 2 258 | 117 | 142 | 198 | 26 | 21 |
| | c | 5 886 | 256 | 309 | 5 402 | 204 | 276 | 484 | 52 | 33 |
| FH Bochum | a | 3 125 | 55 | 73 | 2 622 | 34 | 60 | 503 | 21 | 13 |
| | b | 1 055 | 44 | 46 | 851 | 27 | 37 | 204 | 17 | 9 |
| | c | 4 180 | 99 | 119 | 3 473 | 61 | 97 | 707 | 38 | 22 |

Noch: 1. Studierende und Studienanfänger/-innen insgesamt nach Hochschularten und Hochschulen

| Hochschule a = männlich b = weiblich c = Insgesamt | Studierende | | | Deutsche Studierende | | | Ausländische Studierende | | | |
|---------------------------------------------------------------------|-------------|--------------------|-------|----------------------|--------------------|-------|--------------------------|--------------------|-------|-----|
| | insgesamt | darunter im ersten | | zusammen | darunter im ersten | | zusammen | darunter im ersten | | |
| | | Hochschul- | Fach- | | Hochschul- | Fach- | | Hochschul- | Fach- | |
| | | semester | | | semester | | | semester | | |
| noch: Fachhochschulen (FH) (ohne Verwaltungsfachhochschulen) | | | | | | | | | | |
| FH Bonn-Rhein-Sieg – in Rheinbach | a | 802 | 1 | – | 703 | – | – | 99 | 1 | – |
| | b | 643 | 7 | – | 550 | – | – | 93 | 7 | – |
| | c | 1 445 | 8 | – | 1 253 | – | – | 192 | 8 | – |
| – in Sankt Augustin | a | 1 567 | 38 | 48 | 1 362 | 24 | 37 | 205 | 14 | 11 |
| | b | 473 | 21 | 24 | 389 | 14 | 19 | 84 | 7 | 5 |
| | c | 2 040 | 59 | 72 | 1 751 | 38 | 56 | 289 | 21 | 16 |
| Zusammen | a | 2 369 | 39 | 48 | 2 065 | 24 | 37 | 304 | 15 | 11 |
| | b | 1 116 | 28 | 24 | 939 | 14 | 19 | 177 | 14 | 5 |
| | c | 3 485 | 67 | 72 | 3 004 | 38 | 56 | 481 | 29 | 16 |
| FH Dortmund | a | 5 384 | 59 | 69 | 4 430 | 40 | 56 | 954 | 19 | 13 |
| | b | 2 678 | 46 | 49 | 2 332 | 29 | 38 | 346 | 17 | 11 |
| | c | 8 062 | 105 | 118 | 6 762 | 69 | 94 | 1 300 | 36 | 24 |
| FH Düsseldorf | a | 3 141 | 69 | 57 | 2 502 | 51 | 52 | 639 | 18 | 5 |
| | b | 2 951 | 42 | 31 | 2 589 | 26 | 25 | 362 | 16 | 6 |
| | c | 6 092 | 111 | 88 | 5 091 | 77 | 77 | 1 001 | 34 | 11 |
| FH Gelsenkirchen – in Bocholt | a | 835 | 2 | 1 | 780 | – | – | 55 | 2 | 1 |
| | b | 279 | 1 | – | 244 | – | – | 35 | 1 | – |
| | c | 1 114 | 3 | 1 | 1 024 | – | – | 90 | 3 | 1 |
| – in Gelsenkirchen | a | 2 070 | 10 | 4 | 1 836 | 2 | 2 | 234 | 8 | 2 |
| | b | 683 | 4 | 1 | 579 | – | – | 104 | 4 | 1 |
| | c | 2 753 | 14 | 5 | 2 415 | 2 | 2 | 338 | 12 | 3 |
| – in Recklinghausen | a | 757 | 3 | – | 686 | – | – | 71 | 3 | – |
| | b | 431 | 1 | – | 383 | – | – | 48 | 1 | – |
| | c | 1 188 | 4 | – | 1 069 | – | – | 119 | 4 | – |
| Zusammen | a | 3 662 | 15 | 5 | 3 302 | 2 | 2 | 360 | 13 | 3 |
| | b | 1 393 | 6 | 1 | 1 206 | – | – | 187 | 6 | 1 |
| | c | 5 055 | 21 | 6 | 4 508 | 2 | 2 | 547 | 19 | 4 |
| FH Köln – in Gummersbach | a | 2 066 | 89 | 143 | 1 670 | 66 | 97 | 396 | 23 | 46 |
| | b | 371 | 18 | 30 | 256 | 10 | 18 | 115 | 8 | 12 |
| | c | 2 437 | 107 | 173 | 1 926 | 76 | 115 | 511 | 31 | 58 |
| – in Köln | a | 7 393 | 144 | 192 | 6 194 | 122 | 170 | 1 199 | 22 | 22 |
| | b | 4 952 | 202 | 258 | 4 135 | 161 | 215 | 817 | 41 | 43 |
| | c | 12 345 | 346 | 450 | 10 329 | 283 | 385 | 2 016 | 63 | 65 |
| Zusammen | a | 9 459 | 233 | 335 | 7 864 | 188 | 267 | 1 595 | 45 | 68 |
| | b | 5 323 | 220 | 288 | 4 391 | 171 | 233 | 932 | 49 | 55 |
| | c | 14 782 | 453 | 623 | 12 255 | 359 | 500 | 2 527 | 94 | 123 |

Noch: 1. Studierende und Studienanfänger/-innen insgesamt nach Hochschularten und Hochschulen

| Hochschule a = männlich b = weiblich c = Insgesamt | Studierende | | | Deutsche Studierende | | | Ausländische Studierende | | | |
|---------------------------------------------------------------------|-------------|--------------------|-------|----------------------|--------------------|-------|--------------------------|--------------------|-------|----|
| | insgesamt | darunter im ersten | | zusammen | darunter im ersten | | zusammen | darunter im ersten | | |
| | | Hochschul- | Fach- | | Hochschul- | Fach- | | Hochschul- | Fach- | |
| | | semester | | | semester | | | semester | | |
| noch: Fachhochschulen (FH) (ohne Verwaltungsfachhochschulen) | | | | | | | | | | |
| FH Lippe und Höxter – in Detmold | a | 673 | 1 | 23 | 639 | – | 20 | 34 | 1 | 3 |
| | b | 690 | – | 26 | 665 | – | 23 | 25 | – | 3 |
| | c | 1 363 | 1 | 49 | 1 304 | – | 43 | 59 | 1 | 6 |
| – in Lemgo | a | 1 400 | 16 | 16 | 1 315 | 7 | 13 | 85 | 9 | 3 |
| | b | 522 | 18 | 18 | 466 | 14 | 15 | 56 | 4 | 3 |
| | c | 1 922 | 34 | 34 | 1 781 | 21 | 28 | 141 | 13 | 6 |
| – in Höxter | a | 318 | 2 | 2 | 310 | 1 | 2 | 8 | 1 | – |
| | b | 181 | 1 | 3 | 172 | 1 | 2 | 9 | – | 1 |
| | c | 499 | 3 | 5 | 482 | 2 | 4 | 17 | 1 | 1 |
| Zusammen | a | 2 391 | 19 | 41 | 2 264 | 8 | 35 | 127 | 11 | 6 |
| | b | 1 393 | 19 | 47 | 1 303 | 15 | 40 | 90 | 4 | 7 |
| | c | 3 784 | 38 | 88 | 3 567 | 23 | 75 | 217 | 15 | 13 |
| Private FH Fresenius Idstein in Köln | a | 116 | 37 | 54 | 111 | 36 | 52 | 5 | 1 | 2 |
| | b | 91 | 25 | 33 | 87 | 23 | 31 | 4 | 2 | 2 |
| | c | 207 | 62 | 87 | 198 | 59 | 83 | 9 | 3 | 4 |
| FH Südwestfalen – in Hagen | a | 886 | – | – | 831 | – | – | 55 | – | – |
| | b | 248 | – | – | 226 | – | – | 22 | – | – |
| | c | 1 134 | – | – | 1 057 | – | – | 77 | – | – |
| – in Iserlohn | a | 967 | 1 | 3 | 920 | – | 3 | 47 | 1 | – |
| | b | 119 | – | – | 113 | – | – | 6 | – | – |
| | c | 1 086 | 1 | 3 | 1 033 | – | 3 | 53 | 1 | – |
| – in Meschede | a | 576 | – | 2 | 550 | – | 2 | 26 | – | – |
| | b | 87 | – | – | 83 | – | – | 4 | – | – |
| | c | 663 | – | 2 | 633 | – | 2 | 30 | – | – |
| – in Soest | a | 933 | 1 | 1 | 814 | – | – | 119 | 1 | 1 |
| | b | 146 | – | – | 129 | – | – | 17 | – | – |
| | c | 1 079 | 1 | 1 | 943 | – | – | 136 | 1 | 1 |
| Zusammen | a | 3 362 | 2 | 6 | 3 115 | – | 5 | 247 | 2 | 1 |
| | b | 600 | – | – | 551 | – | – | 49 | – | – |
| | c | 3 962 | 2 | 6 | 3 666 | – | 5 | 296 | 2 | 1 |
| FH Münster – in Münster | a | 2 615 | 108 | 111 | 2 351 | 93 | 102 | 264 | 15 | 9 |
| | b | 2 995 | 131 | 155 | 2 707 | 112 | 139 | 288 | 19 | 16 |
| | c | 5 610 | 239 | 266 | 5 058 | 205 | 241 | 552 | 34 | 25 |
| – in Steinfurt | a | 2 274 | 5 | 1 | 2 065 | 2 | – | 209 | 3 | 1 |
| | b | 311 | 6 | – | 241 | – | – | 70 | 6 | – |
| | c | 2 585 | 11 | 1 | 2 306 | 2 | – | 279 | 9 | 1 |
| Zusammen | a | 4 889 | 113 | 112 | 4 416 | 95 | 102 | 473 | 18 | 10 |
| | b | 3 306 | 137 | 155 | 2 948 | 112 | 139 | 358 | 25 | 16 |
| | c | 8 195 | 250 | 267 | 7 364 | 207 | 241 | 831 | 43 | 26 |

Noch: 1. Studierende und Studienanfänger/-innen insgesamt nach Hochschularten und Hochschulen

| Hochschule a = männlich b = weiblich c = Insgesamt | Studierende | | | Deutsche Studierende | | | Ausländische Studierende | | | |
|----------------------------------------------------------------------------|-------------|--------------------|-------|----------------------|--------------------|-------|--------------------------|--------------------|-------|----|
| | insgesamt | darunter im ersten | | zusammen | darunter im ersten | | zusammen | darunter im ersten | | |
| | | Hochschul- | Fach- | | Hochschul- | Fach- | | Hochschul- | Fach- | |
| | | semester | | | semester | | | semester | | |
| noch: Fachhochschulen (FH) (ohne Verwaltungsfachhochschulen) | | | | | | | | | | |
| FH Niederrhein | | | | | | | | | | |
| – in Krefeld | a | 1 834 | 1 | 9 | 1 401 | – | 5 | 433 | 1 | 4 |
| | b | 596 | 2 | 1 | 499 | – | – | 97 | 2 | 1 |
| | c | 2 430 | 3 | 10 | 1 900 | – | 5 | 530 | 3 | 5 |
| – in Mönchen- gladbach | a | 2 735 | 90 | 115 | 2 222 | 82 | 103 | 513 | 8 | 12 |
| | b | 3 545 | 66 | 84 | 3 106 | 56 | 73 | 439 | 10 | 11 |
| | c | 6 280 | 156 | 199 | 5 328 | 138 | 176 | 952 | 18 | 23 |
| Zusammen | a | 4 569 | 91 | 124 | 3 623 | 82 | 108 | 946 | 9 | 16 |
| | b | 4 141 | 68 | 85 | 3 605 | 56 | 73 | 536 | 12 | 12 |
| | c | 8 710 | 159 | 209 | 7 228 | 138 | 181 | 1 482 | 21 | 28 |
| Internationale FH (IFH) Bad Honnef – Bonn | a | 172 | 29 | 38 | 160 | 26 | 34 | 12 | 3 | 4 |
| | b | 316 | 30 | 46 | 301 | 26 | 42 | 15 | 4 | 4 |
| | c | 488 | 59 | 84 | 461 | 52 | 76 | 27 | 7 | 8 |
| FH des Mittelstandes Bielefeld (FHM) | a | 173 | 4 | – | 172 | 4 | – | 1 | – | – |
| | b | 147 | 7 | 1 | 144 | 7 | 1 | 3 | – | – |
| | c | 320 | 11 | 1 | 316 | 11 | 1 | 4 | – | – |
| Private technische FH Bochum (DMT) | a | 1 034 | 95 | 126 | 923 | 73 | 99 | 111 | 22 | 27 |
| | b | 152 | 9 | 14 | 132 | 6 | 10 | 20 | 3 | 4 |
| | c | 1 186 | 104 | 140 | 1 055 | 79 | 109 | 131 | 25 | 31 |
| International School of Management, Dortmund (Private FH) | a | 317 | 23 | 24 | 310 | 22 | 23 | 7 | 1 | 1 |
| | b | 317 | 23 | 26 | 313 | 23 | 25 | 4 | – | 1 |
| | c | 634 | 46 | 50 | 623 | 45 | 48 | 11 | 1 | 2 |
| Private FH für Ökonomie und Management Essen (H für Berufstätige) | | | | | | | | | | |
| – in Duisburg | a | 191 | 26 | 33 | 174 | 23 | 28 | 17 | 3 | 5 |
| | b | 114 | 19 | 24 | 109 | 19 | 24 | 5 | – | – |
| | c | 305 | 45 | 57 | 283 | 42 | 52 | 22 | 3 | 5 |
| – in Essen | a | 2 057 | 191 | 306 | 1 957 | 177 | 290 | 100 | 14 | 16 |
| | b | 1 212 | 111 | 158 | 1 131 | 95 | 141 | 81 | 16 | 17 |
| | c | 3 269 | 302 | 464 | 3 088 | 272 | 431 | 181 | 30 | 33 |
| – in Leverkusen | a | 93 | – | – | 89 | – | – | 4 | – | – |
| | b | 72 | – | – | 66 | – | – | 6 | – | – |
| | c | 165 | – | – | 155 | – | – | 10 | – | – |
| – in Neuss | a | 581 | 39 | 46 | 550 | 39 | 46 | 31 | – | – |
| | b | 313 | 22 | 22 | 293 | 21 | 21 | 20 | 1 | 1 |
| | c | 894 | 61 | 68 | 843 | 60 | 67 | 51 | 1 | 1 |
| – in Gütersloh | a | 18 | – | – | 18 | – | – | – | – | – |
| | b | 23 | – | – | 21 | – | – | 2 | – | – |
| | c | 41 | – | – | 39 | – | – | 2 | – | – |

Noch: 1. Studierende und Studienanfänger/-innen insgesamt nach Hochschularten und Hochschulen

| Hochschule a = männlich b = weiblich c = Insgesamt | Studierende | | | Deutsche Studierende | | | Ausländische Studierende | | | |
|-------------------------------------------------------------------------------------|-------------|--------------------|-------|----------------------|--------------------|-------|--------------------------|--------------------|-------|-----|
| | insgesamt | darunter im ersten | | zusammen | darunter im ersten | | zusammen | darunter im ersten | | |
| | | Hochschul- | Fach- | | Hochschul- | Fach- | | Hochschul- | Fach- | |
| | | semester | | | semester | | | semester | | |
| noch: Fachhochschulen (FH) (ohne Verwaltungsfachhochschulen) | | | | | | | | | | |
| Noch: Private FH für Ökonomie und Management Essen (H für Berufstätige) | | | | | | | | | | |
| - in Siegen | a | 90 | - | - | 90 | - | - | - | - | - |
| | b | 31 | - | - | 30 | - | - | 1 | - | - |
| | c | 121 | - | - | 120 | - | - | 1 | - | - |
| Zusammen | a | 3 030 | 256 | 385 | 2 878 | 239 | 364 | 152 | 17 | 21 |
| | b | 1 765 | 152 | 204 | 1 650 | 135 | 186 | 115 | 17 | 18 |
| | c | 4 795 | 408 | 589 | 4 528 | 374 | 550 | 267 | 34 | 39 |
| Business and Information Technology School (BITS) Iserlohn | a | 173 | 5 | 8 | 172 | 5 | 8 | 1 | - | - |
| | b | 119 | 9 | 9 | 119 | 9 | 9 | - | - | - |
| | c | 292 | 14 | 17 | 291 | 14 | 17 | 1 | - | - |
| Europäische FH (EUFH) Rhein/Erft (Private FH) | a | 75 | - | - | 74 | - | - | 1 | - | - |
| | b | 60 | - | - | 54 | - | - | 6 | - | - |
| | c | 135 | - | - | 128 | - | - | 7 | - | - |
| Hochschule der Sparkassen – Finanz- gruppe Bonn | a | 161 | 63 | 69 | 160 | 62 | 68 | 1 | 1 | 1 |
| | b | 53 | 18 | 20 | 53 | 18 | 20 | - | - | - |
| | c | 214 | 81 | 89 | 213 | 80 | 88 | 1 | 1 | 1 |
| Private Rheinische FH Köln | a | 2 463 | 270 | 383 | 2 038 | 223 | 320 | 425 | 47 | 63 |
| | b | 1 002 | 159 | 219 | 813 | 125 | 177 | 189 | 34 | 42 |
| | c | 3 465 | 429 | 602 | 2 851 | 348 | 497 | 614 | 81 | 105 |
| Private FH der Wirtschaft Paderborn | | | | | | | | | | |
| - in Bergisch- Gladbach | a | 413 | 18 | 27 | 406 | 18 | 27 | 7 | - | - |
| | b | 176 | 7 | 8 | 174 | 7 | 8 | 2 | - | - |
| | c | 589 | 25 | 35 | 580 | 25 | 35 | 9 | - | - |
| - in Bielefeld | a | 79 | - | - | 79 | - | - | - | - | - |
| | b | 63 | - | - | 63 | - | - | - | - | - |
| | c | 142 | - | - | 142 | - | - | - | - | - |
| - in Paderborn | a | 196 | - | - | 194 | - | - | 2 | - | - |
| | b | 79 | - | - | 77 | - | - | 2 | - | - |
| | c | 275 | - | - | 271 | - | - | 4 | - | - |
| - in Gütersloh | a | 104 | - | - | 102 | - | - | 2 | - | - |
| | b | 28 | - | - | 28 | - | - | - | - | - |
| | c | 132 | - | - | 130 | - | - | 2 | - | - |
| Zusammen | a | 792 | 18 | 27 | 781 | 18 | 27 | 11 | - | - |
| | b | 346 | 7 | 8 | 342 | 7 | 8 | 4 | - | - |
| | c | 1 138 | 25 | 35 | 1 123 | 25 | 35 | 15 | - | - |
| Evangelische FH Rheinland-Westfalen Lippe Bochum | a | 426 | 28 | 53 | 410 | 25 | 50 | 16 | 3 | 3 |
| | b | 1 508 | 110 | 160 | 1 436 | 102 | 152 | 72 | 8 | 8 |
| | c | 1 934 | 138 | 213 | 1 846 | 127 | 202 | 88 | 11 | 11 |
| Katholische FH NRW | | | | | | | | | | |
| - in Aachen | a | 130 | - | - | 125 | - | - | 5 | - | - |
| | b | 523 | - | 1 | 489 | - | 1 | 34 | - | - |
| | c | 653 | - | 1 | 614 | - | 1 | 39 | - | - |

Noch: 1. Studierende und Studienanfänger/-innen insgesamt nach Hochschularten und Hochschulen

| Hochschule a = männlich b = weiblich c = Insgesamt | Studierende | | | Deutsche Studierende | | | Ausländische Studierende | | | | |
|---------------------------------------------------------------------|-------------|--------------------|--------------|----------------------|--------------------|--------------|--------------------------|--------------------|------------|------------|---|
| | insgesamt | darunter im ersten | | zusammen | darunter im ersten | | zusammen | darunter im ersten | | | |
| | | Hochschul- | Fach- | | Hochschul- | Fach- | | Hochschul- | Fach- | | |
| | | semester | | | semester | | | semester | | | |
| noch: Fachhochschulen (FH) (ohne Verwaltungsfachhochschulen) | | | | | | | | | | | |
| Noch: Katholische FH NRW | | | | | | | | | | | |
| | – in Köln | a | 181 | 1 | – | 177 | 1 | – | 4 | – | – |
| | | b | 814 | 2 | 2 | 755 | 2 | 2 | 59 | – | – |
| | c | 995 | 3 | 2 | 932 | 3 | 2 | 63 | – | – | |
| – in Münster | a | 139 | – | – | 137 | – | – | 2 | – | – | |
| | b | 563 | – | – | 553 | – | – | 10 | – | – | |
| | c | 702 | – | – | 690 | – | – | 12 | – | – | |
| – in Paderborn | a | 141 | – | 2 | 139 | – | 2 | 2 | – | – | |
| | b | 543 | – | 3 | 527 | – | 3 | 16 | – | – | |
| | c | 684 | – | 5 | 666 | – | 5 | 18 | – | – | |
| Zusammen | a | 591 | 1 | 2 | 578 | 1 | 2 | 13 | – | – | |
| | b | 2 443 | 2 | 6 | 2 324 | 2 | 6 | 119 | – | – | |
| | c | 3 034 | 3 | 8 | 2 902 | 3 | 8 | 132 | – | – | |
| Hochschulart insgesamt | a | 60 701 | 1 764 | 2 302 | 52 258 | 1 376 | 1 949 | 8 443 | 388 | 353 | |
| | b | 36 682 | 1 370 | 1 687 | 32 341 | 1 083 | 1 449 | 4 341 | 287 | 238 | |
| | c | 97 383 | 3 134 | 3 989 | 84 599 | 2 459 | 3 398 | 12 784 | 675 | 591 | |

Verwaltungsfachhochschulen

| | | | | | | | | | | |
|---------------------------------------------------|----------------|-------|-----|----|-------|-----|----|---|---|---|
| FH für Rechtspflege NRW, Bad Münster- eifel | a | 44 | – | – | 44 | – | – | – | – | – |
| | b | 102 | – | – | 102 | – | – | – | – | – |
| | c | 146 | – | – | 146 | – | – | – | – | – |
| FH für Finanzen NRW, Nordkirchen | a | 522 | – | – | 522 | – | – | – | – | – |
| | b | 773 | – | – | 773 | – | – | – | – | – |
| | c | 1 295 | – | – | 1 295 | – | – | – | – | – |
| FH für öffentliche Verwaltung NRW | | | | | | | | | | |
| | – in Bielefeld | a | 270 | – | 1 | 270 | – | 1 | – | – |
| | | b | 279 | – | 1 | 279 | – | 1 | – | – |
| | c | 549 | – | 2 | 549 | – | 2 | – | – | – |
| – in Duisburg | a | 676 | – | – | 676 | – | – | – | – | – |
| | b | 630 | – | – | 630 | – | – | – | – | – |
| | c | 1 306 | – | – | 1 306 | – | – | – | – | – |
| – in Gelsenkirchen | a | 707 | 5 | 6 | 707 | 5 | 6 | – | – | – |
| | b | 525 | 3 | 4 | 525 | 3 | 4 | – | – | – |
| | c | 1 232 | 8 | 10 | 1 232 | 8 | 10 | – | – | – |
| – in Hagen | a | 374 | – | – | 374 | – | – | – | – | – |
| | b | 378 | – | – | 378 | – | – | – | – | – |
| | c | 752 | – | – | 752 | – | – | – | – | – |
| – in Köln | a | 823 | – | 9 | 823 | – | 9 | – | – | – |
| | b | 938 | – | 15 | 938 | – | 15 | – | – | – |
| | c | 1 761 | – | 24 | 1 761 | – | 24 | – | – | – |
| – in Münster | a | 281 | – | 1 | 281 | – | 1 | – | – | – |
| | b | 313 | – | – | 313 | – | – | – | – | – |
| | c | 594 | – | 1 | 594 | – | 1 | – | – | – |

Noch: 1. Studierende und Studienanfänger/-innen insgesamt nach Hochschularten und Hochschulen

| Hochschule a = männlich b = weiblich c = Insgesamt | Studierende | | | Deutsche Studierende | | | Ausländische Studierende | | | |
|-------------------------------------------------------------|-----------------------------------------|--------------------|---------------|----------------------|--------------------|--------------|--------------------------|--------------------|--------------|--------------|
| | insgesamt | darunter im ersten | | zusammen | darunter im ersten | | zusammen | darunter im ersten | | |
| | | Hochschul- | Fach- | | Hochschul- | Fach- | | Hochschul- | Fach- | |
| | | semester | | | semester | | | semester | | |
| noch: Verwaltungsfachhochschulen | | | | | | | | | | |
| | Noch: FH für öffentliche Verwaltung NRW | | | | | | | | | |
| Zusammen | a | 3 131 | 5 | 17 | 3 131 | 5 | 17 | – | – | – |
| | b | 3 063 | 3 | 20 | 3 063 | 3 | 20 | – | – | – |
| | c | 6 194 | 8 | 37 | 6 194 | 8 | 37 | – | – | – |
| | FH Bund für öffentliche Verwaltung | | | | | | | | | |
| – in Bonn Fachbereich | a | 35 | – | – | 35 | – | – | – | – | – |
| Auswärtige | b | 75 | – | – | 75 | – | – | – | – | – |
| Angelegenheiten | c | 110 | – | – | 110 | – | – | – | – | – |
| – in Brühl Fachbereich | a | 196 | 25 | 25 | 196 | 25 | 25 | – | – | – |
| Allgemeine | b | 213 | 25 | 25 | 213 | 25 | 25 | – | – | – |
| innere Verwaltung | c | 409 | 50 | 50 | 409 | 50 | 50 | – | – | – |
| – in Münster | a | 321 | – | – | 321 | – | – | – | – | – |
| Fachbereich | b | 275 | – | – | 275 | – | – | – | – | – |
| Finanzen | c | 596 | – | – | 596 | – | – | – | – | – |
| – in Swisttal- | Heimerzheim | | | | | | | | | |
| Fachbereich Öffent- | a | 72 | 3 | – | 72 | 3 | – | – | – | – |
| liche Sicherheit | b | 29 | – | – | 29 | – | – | – | – | – |
| Abteilung | c | 101 | 3 | – | 101 | 3 | – | – | – | – |
| Verfassungsschutz | | | | | | | | | | |
| Zusammen | a | 624 | 28 | 25 | 624 | 28 | 25 | – | – | – |
| | b | 592 | 25 | 25 | 592 | 25 | 25 | – | – | – |
| | c | 1 216 | 53 | 50 | 1 216 | 53 | 50 | – | – | – |
| Hochschulart | a | 4 321 | 33 | 42 | 4 321 | 33 | 42 | – | – | – |
| insgesamt | b | 4 530 | 28 | 45 | 4 530 | 28 | 45 | – | – | – |
| | c | 8 851 | 61 | 87 | 8 851 | 61 | 87 | – | – | – |
| Hochschulen insgesamt | | | | | | | | | | |
| Insgesamt | a | 231 234 | 6 470 | 12 125 | 200 481 | 4 780 | 9 851 | 30 753 | 1 690 | 2 274 |
| | b | 196 328 | 6 385 | 11 397 | 169 165 | 4 527 | 8 853 | 27 163 | 1 858 | 2 544 |
| | c | 427 562 | 12 855 | 23 522 | 369 646 | 9 307 | 18 704 | 57 916 | 3 548 | 4 818 |

2. Studierende und Studienanfänger/-innen nach Hochschularten, Hochschulen, Fächergruppen und Studienbereichen

| Fächergruppe Studienbereich a = männlich b = weiblich c = Insgesamt | Studierende | | | Deutsche Studierende | | | Ausländische Studierende | | | |
|-----------------------------------------------------------------------------------|-------------|--------------------|-----------|----------------------|--------------------|-----------|--------------------------|--------------------|-----------|-----------|
| | insgesamt | darunter im ersten | | insgesamt | darunter im ersten | | insgesamt | darunter im ersten | | |
| | | Hochschul- | Fach- | | Hochschul- | Fach- | | Hochschul- | Fach- | |
| | | semester | | | semester | | | semester | | |
| Universitäten (U), technische Hochschule, Sporthochschule, Fernuniversität | | | | | | | | | | |
| TH Aachen | | | | | | | | | | |
| Sprach- und Kulturwissenschaften | | | | | | | | | | |
| Evangelische Theologie | a | 1 | – | – | – | – | – | 1 | – | – |
| | b | 3 | – | – | 3 | – | – | – | – | – |
| | c | 4 | – | – | 3 | – | – | 1 | – | – |
| Katholische Theologie | a | 10 | 2 | 2 | 9 | 2 | 2 | 1 | – | – |
| | b | 8 | – | 1 | 8 | – | 1 | – | – | – |
| | c | 18 | 2 | 3 | 17 | 2 | 3 | 1 | – | – |
| Philosophie | a | 97 | – | 1 | 87 | – | 1 | 10 | – | – |
| | b | 59 | 1 | 2 | 47 | – | 1 | 12 | 1 | 1 |
| | c | 156 | 1 | 3 | 134 | – | 2 | 22 | 1 | 1 |
| Psychologie | a | 52 | 1 | – | 47 | 1 | – | 5 | – | – |
| | b | 148 | 1 | 2 | 138 | 1 | 1 | 10 | – | 1 |
| | c | 200 | 2 | 2 | 185 | 2 | 1 | 15 | – | 1 |
| Erziehungswissenschaften | a | 54 | – | 1 | 49 | – | 1 | 5 | – | – |
| | b | 144 | – | – | 119 | – | – | 25 | – | – |
| | c | 198 | – | 1 | 168 | – | 1 | 30 | – | – |
| Geschichte | a | 184 | 10 | 27 | 160 | 7 | 22 | 24 | 3 | 5 |
| | b | 198 | 16 | 24 | 163 | 8 | 13 | 35 | 8 | 11 |
| | c | 382 | 26 | 51 | 323 | 15 | 35 | 59 | 11 | 16 |
| Allgemeine Philologie | a | 259 | – | – | 252 | – | – | 7 | – | – |
| | b | 360 | – | – | 319 | – | – | 41 | – | – |
| | c | 619 | – | – | 571 | – | – | 48 | – | – |
| Germanistik | a | 220 | 1 | 1 | 200 | – | – | 20 | 1 | 1 |
| | b | 648 | 5 | 9 | 546 | – | 4 | 102 | 5 | 5 |
| | c | 868 | 6 | 10 | 746 | – | 4 | 122 | 6 | 6 |
| Anglistik | a | 134 | 9 | 12 | 119 | 8 | 11 | 15 | 1 | 1 |
| | b | 446 | 31 | 55 | 359 | 16 | 35 | 87 | 15 | 20 |
| | c | 580 | 40 | 67 | 478 | 24 | 46 | 102 | 16 | 21 |
| Romanistik | a | 44 | 4 | 8 | 33 | 1 | 4 | 11 | 3 | 4 |
| | b | 185 | 11 | 18 | 139 | 8 | 13 | 46 | 3 | 5 |
| | c | 229 | 15 | 26 | 172 | 9 | 17 | 57 | 6 | 9 |
| Sprach- und Kulturwissenschaften zusammen | a | 1 055 | 27 | 52 | 956 | 19 | 41 | 99 | 8 | 11 |
| | b | 2 199 | 65 | 111 | 1 841 | 33 | 68 | 358 | 32 | 43 |
| | c | 3 254 | 92 | 163 | 2 797 | 52 | 109 | 457 | 40 | 54 |
| Rechts-, Wirtschafts- und Sozialwissenschaften | | | | | | | | | | |
| Wirtschaftswissenschaften | a | 1 068 | 13 | 30 | 909 | 4 | 17 | 159 | 9 | 13 |
| | b | 801 | 8 | 18 | 622 | 3 | 7 | 179 | 5 | 11 |
| | c | 1 869 | 21 | 48 | 1 531 | 7 | 24 | 338 | 14 | 24 |
| Sozial- und Politikwissenschaften | a | 476 | 3 | 4 | 370 | – | 1 | 106 | 3 | 3 |
| | b | 620 | 5 | 4 | 426 | 1 | – | 194 | 4 | 4 |
| | c | 1 096 | 8 | 8 | 796 | 1 | 1 | 300 | 7 | 7 |
| Rechts-, Wirtschafts- und Sozialwissenschaften zusammen | a | 1 544 | 16 | 34 | 1 279 | 4 | 18 | 265 | 12 | 16 |
| | b | 1 421 | 13 | 22 | 1 048 | 4 | 7 | 373 | 9 | 15 |
| | c | 2 965 | 29 | 56 | 2 327 | 8 | 25 | 638 | 21 | 31 |

**Noch: 2. Studierende und Studienanfänger/-innen nach Hochschularten, Hochschulen,
Fächergruppen und Studienbereichen**

| Fächergruppe Studienbereich a = männlich b = weiblich c = Insgesamt | Studierende | | | Deutsche Studierende | | | Ausländische Studierende | | |
|---------------------------------------------------------------------------------|-------------|--------------------|-------|----------------------|--------------------|-------|--------------------------|--------------------|-------|
| | insgesamt | darunter im ersten | | insgesamt | darunter im ersten | | insgesamt | darunter im ersten | |
| | | Hochschul- | Fach- | | Hochschul- | Fach- | | Hochschul- | Fach- |
| | | semester | | | semester | | | semester | |

noch: **Universitäten (U), technische Hochschule, Sporthochschule, Fernuniversität**

noch: **TH Aachen**

Mathematik, Naturwissenschaften

| | | | | | | | | | | |
|-----------------------------------------------------------|----------|--------------|------------|------------|--------------|-----------|------------|--------------|-----------|------------|
| Mathematik | a | 443 | 31 | 71 | 362 | 13 | 25 | 81 | 18 | 46 |
| | b | 266 | 13 | 29 | 219 | 5 | 11 | 47 | 8 | 18 |
| | c | 709 | 44 | 100 | 581 | 18 | 36 | 128 | 26 | 64 |
| Informatik | a | 1 880 | 11 | 10 | 1 382 | 2 | 3 | 498 | 9 | 7 |
| | b | 307 | 2 | 2 | 155 | – | – | 152 | 2 | 2 |
| | c | 2 187 | 13 | 12 | 1 537 | 2 | 3 | 650 | 11 | 9 |
| Physik | a | 779 | 24 | 40 | 694 | 16 | 25 | 85 | 8 | 15 |
| | b | 116 | 5 | 12 | 92 | 1 | 4 | 24 | 4 | 8 |
| | c | 895 | 29 | 52 | 786 | 17 | 29 | 109 | 12 | 23 |
| Chemie | a | 420 | 13 | 28 | 315 | 4 | 12 | 105 | 9 | 16 |
| | b | 239 | 14 | 30 | 162 | 6 | 14 | 77 | 8 | 16 |
| | c | 659 | 27 | 58 | 477 | 10 | 26 | 182 | 17 | 32 |
| Biologie | a | 350 | 4 | 6 | 308 | – | 1 | 42 | 4 | 5 |
| | b | 483 | 2 | 5 | 429 | 1 | 2 | 54 | 1 | 3 |
| | c | 833 | 6 | 11 | 737 | 1 | 3 | 96 | 5 | 8 |
| Geographie | a | 505 | 8 | 16 | 422 | – | 2 | 83 | 8 | 14 |
| | b | 433 | 9 | 25 | 322 | 1 | 3 | 111 | 8 | 22 |
| | c | 938 | 17 | 41 | 744 | 1 | 5 | 194 | 16 | 36 |
| Geowissenschaften | a | 144 | 6 | 7 | 114 | 3 | 3 | 30 | 3 | 4 |
| | b | 63 | 6 | 8 | 53 | 4 | 6 | 10 | 2 | 2 |
| | c | 207 | 12 | 15 | 167 | 7 | 9 | 40 | 5 | 6 |
| Mathematik, Natur- wissenschaften zusammen | a | 4 521 | 97 | 178 | 3 597 | 38 | 71 | 924 | 59 | 107 |
| | b | 1 907 | 51 | 111 | 1 432 | 18 | 40 | 475 | 33 | 71 |
| | c | 6 428 | 148 | 289 | 5 029 | 56 | 111 | 1 399 | 92 | 178 |

Humanmedizin

| | | | | | | | | | | |
|----------------------------------|----------|--------------|----------|----------|--------------|----------|----------|------------|----------|----------|
| Allgemeine Medizin | a | 839 | 3 | 2 | 690 | – | – | 149 | 3 | 2 |
| | b | 1 313 | 4 | 3 | 1 179 | – | – | 134 | 4 | 3 |
| | c | 2 152 | 7 | 5 | 1 869 | – | – | 283 | 7 | 5 |
| Zahnmedizin | a | 142 | 1 | 1 | 114 | – | – | 28 | 1 | 1 |
| | b | 223 | – | – | 190 | – | – | 33 | – | – |
| | c | 365 | 1 | 1 | 304 | – | – | 61 | 1 | 1 |
| Humanmedizin zusammen | a | 981 | 4 | 3 | 804 | – | – | 177 | 4 | 3 |
| | b | 1 536 | 4 | 3 | 1 369 | – | – | 167 | 4 | 3 |
| | c | 2 517 | 8 | 6 | 2 173 | – | – | 344 | 8 | 6 |

Ingenieurwissenschaften

| | | | | | | | | | | |
|-------------------|---|-------|---|---|-------|---|---|-----|---|---|
| Architektur | a | 759 | 1 | – | 655 | – | – | 104 | 1 | – |
| | b | 783 | 3 | 3 | 680 | – | – | 103 | 3 | 3 |
| | c | 1 542 | 4 | 3 | 1 335 | – | – | 207 | 4 | 3 |
| Bauingenieurwesen | a | 814 | 3 | – | 695 | – | – | 119 | 3 | – |
| | b | 271 | – | 1 | 231 | – | 1 | 40 | – | – |
| | c | 1 085 | 3 | 1 | 926 | – | 1 | 159 | 3 | – |
| Vermessungswesen | a | 1 | – | – | 1 | – | – | – | – | – |
| | b | – | – | – | – | – | – | – | – | – |
| | c | 1 | – | – | 1 | – | – | – | – | – |

Noch: 2. Studierende und Studienanfänger/-innen nach Hochschularten, Hochschulen, Fächergruppen und Studienbereichen

| Fächergruppe Studienbereich a = männlich b = weiblich c = Insgesamt | Studierende | | | Deutsche Studierende | | | Ausländische Studierende | | |
|---------------------------------------------------------------------------------|-------------|--------------------|-------|----------------------|--------------------|-------|--------------------------|--------------------|-------|
| | insgesamt | darunter im ersten | | insgesamt | darunter im ersten | | insgesamt | darunter im ersten | |
| | | Hochschul- | Fach- | | Hochschul- | Fach- | | Hochschul- | Fach- |
| | | semester | | | semester | | | semester | |

noch: **Universitäten (U), technische Hochschule, Sporthochschule, Fernuniversität**

noch: **TH Aachen**

noch: **Ingenieurwissenschaften**

| | | | | | | | | | | |
|-----------------------------------------------|---|---------------|------------|------------|--------------|-----------|-----------|--------------|------------|------------|
| Maschinenbau | a | 4 469 | 54 | 60 | 3 657 | – | 6 | 812 | 54 | 54 |
| | b | 500 | 22 | 21 | 388 | – | – | 112 | 22 | 21 |
| | c | 4 969 | 76 | 81 | 4 045 | – | 6 | 924 | 76 | 75 |
| Elektrotechnik | a | 2 160 | 12 | 7 | 1 578 | – | 1 | 582 | 12 | 6 |
| | b | 195 | 8 | 7 | 85 | – | – | 110 | 8 | 7 |
| | c | 2 355 | 20 | 14 | 1 663 | – | 1 | 692 | 20 | 13 |
| Bergbau und Hüttenwesen | a | 814 | 26 | 49 | 589 | 9 | 23 | 225 | 17 | 26 |
| | b | 257 | 13 | 25 | 171 | 5 | 7 | 86 | 8 | 18 |
| | c | 1 071 | 39 | 74 | 760 | 14 | 30 | 311 | 25 | 44 |
| Ingenieurwissen- schaften zusammen | a | 9 017 | 96 | 116 | 7 175 | 9 | 30 | 1 842 | 87 | 86 |
| | b | 2 006 | 46 | 57 | 1 555 | 5 | 8 | 451 | 41 | 49 |
| | c | 11 023 | 142 | 173 | 8 730 | 14 | 38 | 2 293 | 128 | 135 |

Kunst, Kunstwissenschaft

| | | | | | | | | | | |
|------------------------------------------------|---|---------------|------------|------------|---------------|------------|------------|--------------|------------|------------|
| Kunstgeschichte | a | 29 | – | – | 28 | – | – | 1 | – | – |
| | b | 150 | 1 | 1 | 137 | – | 1 | 13 | 1 | – |
| | c | 179 | 1 | 1 | 165 | – | 1 | 14 | 1 | – |
| Kunst, Design, Gestaltung | a | – | – | – | – | – | – | – | – | – |
| | b | 1 | – | – | 1 | – | – | – | – | – |
| | c | 1 | – | – | 1 | – | – | – | – | – |
| Kunst, Kunstwissen- schaft zusammen | a | 29 | – | – | 28 | – | – | 1 | – | – |
| | b | 151 | 1 | 1 | 138 | – | 1 | 13 | 1 | – |
| | c | 180 | 1 | 1 | 166 | – | 1 | 14 | 1 | – |
| Hochschule insgesamt | a | 17 147 | 240 | 383 | 13 839 | 70 | 160 | 3 308 | 170 | 223 |
| | b | 9 220 | 180 | 305 | 7 383 | 60 | 124 | 1 837 | 120 | 181 |
| | c | 26 367 | 420 | 688 | 21 222 | 130 | 284 | 5 145 | 290 | 404 |

U Bielefeld

Sprach- und Kulturwissenschaften

| | | | | | | | | | | |
|-------------------------------|---|-------|----|-----|-------|----|-----|-----|---|----|
| Evangelische Theologie | a | 15 | 1 | 2 | 15 | 1 | 2 | – | – | – |
| | b | 66 | 8 | 12 | 64 | 8 | 12 | 2 | – | – |
| | c | 81 | 9 | 14 | 79 | 9 | 14 | 2 | – | – |
| Katholische Theologie | a | 3 | – | 1 | 3 | – | 1 | – | – | – |
| | b | 9 | – | – | 8 | – | – | 1 | – | – |
| | c | 12 | – | 1 | 11 | – | 1 | 1 | – | – |
| Philosophie | a | 91 | 1 | 6 | 80 | – | 5 | 11 | 1 | 1 |
| | b | 64 | 3 | 6 | 58 | 3 | 6 | 6 | – | – |
| | c | 155 | 4 | 12 | 138 | 3 | 11 | 17 | 1 | 1 |
| Psychologie | a | 190 | – | 2 | 180 | – | 2 | 10 | – | – |
| | b | 576 | – | 11 | 537 | – | 10 | 39 | – | 1 |
| | c | 766 | – | 13 | 717 | – | 12 | 49 | – | 1 |
| Erziehungswissen- schaften | a | 460 | 12 | 30 | 437 | 12 | 28 | 23 | – | 2 |
| | b | 1 372 | 56 | 94 | 1 281 | 47 | 82 | 91 | 9 | 12 |
| | c | 1 832 | 68 | 124 | 1 718 | 59 | 110 | 114 | 9 | 14 |

**Noch: 2. Studierende und Studienanfänger/-innen nach Hochschularten, Hochschulen,
Fächern und Studienbereichen**

| Fächergruppe Studienbereich a = männlich b = weiblich c = Insgesamt | Studierende | | | Deutsche Studierende | | | Ausländische Studierende | | | |
|-----------------------------------------------------------------------------------------|-------------|--------------------|------------|----------------------|--------------------|------------|--------------------------|--------------------|-----------|-----------|
| | insgesamt | darunter im ersten | | insgesamt | darunter im ersten | | insgesamt | darunter im ersten | | |
| | | Hochschul- | Fach- | | Hochschul- | Fach- | | Hochschul- | Fach- | |
| | | semester | | | semester | | | semester | | |
| noch: Universitäten (U), technische Hochschule, Sporthochschule, Fernuniversität | | | | | | | | | | |
| noch: U Bielefeld | | | | | | | | | | |
| noch: Sprach- und Kulturwissenschaften | | | | | | | | | | |
| Geschichte | a | 388 | 16 | 35 | 369 | 16 | 34 | 19 | – | 1 |
| | b | 386 | 9 | 26 | 348 | 8 | 25 | 38 | 1 | 1 |
| | c | 774 | 25 | 61 | 717 | 24 | 59 | 57 | 1 | 2 |
| Allgemeine Philologie | a | 155 | 6 | 9 | 143 | 5 | 8 | 12 | 1 | 1 |
| | b | 483 | 17 | 36 | 436 | 15 | 32 | 47 | 2 | 4 |
| | c | 638 | 23 | 45 | 579 | 20 | 40 | 59 | 3 | 5 |
| Alte Sprachen | a | 8 | – | – | 8 | – | – | – | – | – |
| | b | 12 | – | 2 | 12 | – | 2 | – | – | – |
| | c | 20 | – | 2 | 20 | – | 2 | – | – | – |
| Germanistik | a | 322 | 10 | 33 | 272 | 6 | 19 | 50 | 4 | 14 |
| | b | 1 196 | 35 | 91 | 926 | 12 | 45 | 270 | 23 | 46 |
| | c | 1 518 | 45 | 124 | 1 198 | 18 | 64 | 320 | 27 | 60 |
| Anglistik | a | 164 | 8 | 12 | 151 | 8 | 11 | 13 | – | 1 |
| | b | 418 | 16 | 33 | 378 | 12 | 26 | 40 | 4 | 7 |
| | c | 582 | 24 | 45 | 529 | 20 | 37 | 53 | 4 | 8 |
| Romanistik | a | 32 | – | 1 | 27 | – | 1 | 5 | – | – |
| | b | 140 | 4 | 3 | 114 | – | – | 26 | 4 | 3 |
| | c | 172 | 4 | 4 | 141 | – | 1 | 31 | 4 | 3 |
| Slawistik | a | 6 | – | – | 4 | – | – | 2 | – | – |
| | b | 21 | 2 | 2 | 16 | – | – | 5 | 2 | 2 |
| | c | 27 | 2 | 2 | 20 | – | – | 7 | 2 | 2 |
| Sprach- und Kultur- wissenschaften zusammen | a | 1 834 | 54 | 131 | 1 689 | 48 | 111 | 145 | 6 | 20 |
| | b | 4 743 | 150 | 316 | 4 178 | 105 | 240 | 565 | 45 | 76 |
| | c | 6 577 | 204 | 447 | 5 867 | 153 | 351 | 710 | 51 | 96 |
| Sport | | | | | | | | | | |
| Sport | a | 263 | – | 3 | 250 | – | 3 | 13 | – | – |
| | b | 203 | – | 3 | 203 | – | 3 | – | – | – |
| | c | 466 | – | 6 | 453 | – | 6 | 13 | – | – |
| Sport zusammen | a | 263 | – | 3 | 250 | – | 3 | 13 | – | – |
| | b | 203 | – | 3 | 203 | – | 3 | – | – | – |
| | c | 466 | – | 6 | 453 | – | 6 | 13 | – | – |
| Rechts-, Wirtschafts- und Sozialwissenschaften | | | | | | | | | | |
| Rechtswissenschaft | a | 977 | 23 | 60 | 879 | 23 | 58 | 98 | – | 2 |
| | b | 989 | 15 | 36 | 891 | 12 | 31 | 98 | 3 | 5 |
| | c | 1 966 | 38 | 96 | 1 770 | 35 | 89 | 196 | 3 | 7 |
| Wirtschaftswissenschaften | a | 977 | 66 | 101 | 825 | 60 | 82 | 152 | 6 | 19 |
| | b | 631 | 34 | 73 | 480 | 23 | 44 | 151 | 11 | 29 |
| | c | 1 608 | 100 | 174 | 1 305 | 83 | 126 | 303 | 17 | 48 |
| Sozial- und Politikwissenschaften | a | 746 | 33 | 58 | 666 | 29 | 48 | 80 | 4 | 10 |
| | b | 935 | 46 | 64 | 834 | 43 | 52 | 101 | 3 | 12 |
| | c | 1 681 | 79 | 122 | 1 500 | 72 | 100 | 181 | 7 | 22 |
| Sozialwesen | a | 22 | – | – | 21 | – | – | 1 | – | – |
| | b | 43 | – | – | 39 | – | – | 4 | – | – |
| | c | 65 | – | – | 60 | – | – | 5 | – | – |
| Rechts-, Wirtschafts- und Sozialwissen- schaften zusammen | a | 2 722 | 122 | 219 | 2 391 | 112 | 188 | 331 | 10 | 31 |
| | b | 2 598 | 95 | 173 | 2 244 | 78 | 127 | 354 | 17 | 46 |
| | c | 5 320 | 217 | 392 | 4 635 | 190 | 315 | 685 | 27 | 77 |

**Noch: 2. Studierende und Studienanfänger/-innen nach Hochschularten, Hochschulen,
Fächern und Studienbereichen**

| Fächergruppe Studienbereich a = männlich b = weiblich c = Insgesamt | Studierende | | | Deutsche Studierende | | | Ausländische Studierende | | |
|---------------------------------------------------------------------------------|-------------|--------------------|-------|----------------------|--------------------|-------|--------------------------|--------------------|-------|
| | insgesamt | darunter im ersten | | insgesamt | darunter im ersten | | insgesamt | darunter im ersten | |
| | | Hochschul- | Fach- | | Hochschul- | Fach- | | Hochschul- | Fach- |
| | semester | | | semester | | | semester | | |

noch: **Universitäten (U), technische Hochschule, Sporthochschule, Fernuniversität**

noch: **U Bielefeld**

Mathematik, Naturwissenschaften

| | | | | | | | | | | |
|-----------------------------------------------------------|----------|--------------|------------|------------|--------------|-----------|------------|------------|-----------|-----------|
| Mathematik | a | 463 | 26 | 42 | 430 | 23 | 38 | 33 | 3 | 4 |
| | b | 445 | 28 | 48 | 424 | 25 | 43 | 21 | 3 | 5 |
| | c | 908 | 54 | 90 | 854 | 48 | 81 | 54 | 6 | 9 |
| Informatik | a | 726 | 25 | 46 | 656 | 20 | 33 | 70 | 5 | 13 |
| | b | 217 | 3 | 11 | 182 | 2 | 7 | 35 | 1 | 4 |
| | c | 943 | 28 | 57 | 838 | 22 | 40 | 105 | 6 | 17 |
| Physik | a | 259 | 13 | 27 | 243 | 10 | 23 | 16 | 3 | 4 |
| | b | 38 | – | 3 | 37 | – | 2 | 1 | – | 1 |
| | c | 297 | 13 | 30 | 280 | 10 | 25 | 17 | 3 | 5 |
| Chemie | a | 297 | 2 | 13 | 267 | 1 | 9 | 30 | 1 | 4 |
| | b | 170 | 5 | 9 | 146 | 3 | 6 | 24 | 2 | 3 |
| | c | 467 | 7 | 22 | 413 | 4 | 15 | 54 | 3 | 7 |
| Biologie | a | 466 | 2 | 13 | 432 | – | 12 | 34 | 2 | 1 |
| | b | 622 | 1 | 16 | 577 | – | 12 | 45 | 1 | 4 |
| | c | 1 088 | 3 | 29 | 1 009 | – | 24 | 79 | 3 | 5 |
| Geographie | a | – | – | – | – | – | – | – | – | – |
| | b | 2 | – | – | 2 | – | – | – | – | – |
| | c | 2 | – | – | 2 | – | – | – | – | – |
| Mathematik, Natur- wissenschaften zusammen | a | 2 211 | 68 | 141 | 2 028 | 54 | 115 | 183 | 14 | 26 |
| | b | 1 494 | 37 | 87 | 1 368 | 30 | 70 | 126 | 7 | 17 |
| | c | 3 705 | 105 | 228 | 3 396 | 84 | 185 | 309 | 21 | 43 |

Kunst, Kunstwissenschaft

| | | | | | | | | | | |
|------------------------------------------------|----------|---------------|------------|--------------|---------------|------------|------------|--------------|-----------|------------|
| Kunst, Design, Gestaltung | a | 14 | – | – | 12 | – | – | 2 | – | – |
| | b | 47 | – | – | 46 | – | – | 1 | – | – |
| | c | 61 | – | – | 58 | – | – | 3 | – | – |
| Musik | a | 1 | – | – | 1 | – | – | – | – | – |
| | b | 1 | – | – | 1 | – | – | – | – | – |
| | c | 2 | – | – | 2 | – | – | – | – | – |
| Kunst, Kunstwissen- schaft zusammen | a | 15 | – | – | 13 | – | – | 2 | – | – |
| | b | 48 | – | – | 47 | – | – | 1 | – | – |
| | c | 63 | – | – | 60 | – | – | 3 | – | – |
| Hochschule insgesamt | a | 7 045 | 244 | 494 | 6 371 | 214 | 417 | 674 | 30 | 77 |
| | b | 9 086 | 282 | 579 | 8 040 | 213 | 440 | 1 046 | 69 | 139 |
| | c | 16 131 | 526 | 1 073 | 14 411 | 427 | 857 | 1 720 | 99 | 216 |

U Bochum

Sprach- und Kulturwissenschaften

| | | | | | | | | | | |
|---------------------------|---|-----|----|----|-----|----|----|----|---|---|
| Evangelische Theologie | a | 85 | 4 | 5 | 77 | 3 | 4 | 8 | 1 | 1 |
| | b | 102 | 1 | 4 | 100 | 1 | 4 | 2 | – | – |
| | c | 187 | 5 | 9 | 177 | 4 | 8 | 10 | 1 | 1 |
| Katholische Theologie | a | 99 | 7 | 11 | 93 | 7 | 11 | 6 | – | – |
| | b | 63 | 4 | 6 | 62 | 4 | 6 | 1 | – | – |
| | c | 162 | 11 | 17 | 155 | 11 | 17 | 7 | – | – |

**Noch: 2. Studierende und Studienanfänger/-innen nach Hochschularten, Hochschulen,
Fächergruppen und Studienbereichen**

| Fächergruppe Studienbereich a = männlich b = weiblich c = Insgesamt | Studierende | | | Deutsche Studierende | | | Ausländische Studierende | | | |
|-----------------------------------------------------------------------------------------|-------------|--------------------|------------|----------------------|--------------------|------------|--------------------------|--------------------|-----------|------------|
| | insgesamt | darunter im ersten | | insgesamt | darunter im ersten | | insgesamt | darunter im ersten | | |
| | | Hochschul- | Fach- | | Hochschul- | Fach- | | Hochschul- | Fach- | |
| | | semester | | | semester | | | semester | | |
| noch: Universitäten (U), technische Hochschule, Sporthochschule, Fernuniversität | | | | | | | | | | |
| noch: U Bochum | | | | | | | | | | |
| noch: Sprach- und Kulturwissenschaften | | | | | | | | | | |
| Philosophie | a | 206 | 6 | 16 | 181 | 4 | 14 | 25 | 2 | 2 |
| | b | 110 | 5 | 11 | 94 | 3 | 8 | 16 | 2 | 3 |
| | c | 316 | 11 | 27 | 275 | 7 | 22 | 41 | 4 | 5 |
| Psychologie | a | 212 | – | – | 205 | – | – | 7 | – | – |
| | b | 589 | 2 | – | 544 | 1 | – | 45 | 1 | – |
| | c | 801 | 2 | – | 749 | 1 | – | 52 | 1 | – |
| Erziehungswissenschaften | a | 144 | 7 | 9 | 127 | 7 | 9 | 17 | – | – |
| | b | 519 | 22 | 42 | 454 | 20 | 36 | 65 | 2 | 6 |
| | c | 663 | 29 | 51 | 581 | 27 | 45 | 82 | 2 | 6 |
| Geschichte | a | 647 | 16 | 45 | 609 | 14 | 41 | 38 | 2 | 4 |
| | b | 471 | 12 | 30 | 442 | 9 | 27 | 29 | 3 | 3 |
| | c | 1 118 | 28 | 75 | 1 051 | 23 | 68 | 67 | 5 | 7 |
| Publizistik | a | 72 | – | – | 61 | – | – | 11 | – | – |
| | b | 119 | – | – | 104 | – | – | 15 | – | – |
| | c | 191 | – | – | 165 | – | – | 26 | – | – |
| Allgemeine Philologie | a | 252 | 7 | 25 | 230 | 6 | 23 | 22 | 1 | 2 |
| | b | 583 | 15 | 86 | 481 | 13 | 76 | 102 | 2 | 10 |
| | c | 835 | 22 | 111 | 711 | 19 | 99 | 124 | 3 | 12 |
| Alte Sprachen | a | 44 | 1 | 2 | 40 | – | 1 | 4 | 1 | 1 |
| | b | 49 | 3 | 5 | 42 | 3 | 4 | 7 | – | 1 |
| | c | 93 | 4 | 7 | 82 | 3 | 5 | 11 | 1 | 2 |
| Germanistik | a | 533 | 26 | 49 | 454 | 15 | 34 | 79 | 11 | 15 |
| | b | 1 290 | 51 | 84 | 1 033 | 28 | 60 | 257 | 23 | 24 |
| | c | 1 823 | 77 | 133 | 1 487 | 43 | 94 | 336 | 34 | 39 |
| Anglistik | a | 352 | 11 | 24 | 316 | 9 | 21 | 36 | 2 | 3 |
| | b | 795 | 24 | 42 | 676 | 15 | 30 | 119 | 9 | 12 |
| | c | 1 147 | 35 | 66 | 992 | 24 | 51 | 155 | 11 | 15 |
| Romanistik | a | 108 | 9 | 11 | 90 | 4 | 6 | 18 | 5 | 5 |
| | b | 348 | 16 | 34 | 267 | 10 | 25 | 81 | 6 | 9 |
| | c | 456 | 25 | 45 | 357 | 14 | 31 | 99 | 11 | 14 |
| Slawistik | a | 27 | 1 | 2 | 19 | 1 | 2 | 8 | – | – |
| | b | 135 | 1 | 5 | 100 | – | 2 | 35 | 1 | 3 |
| | c | 162 | 2 | 7 | 119 | 1 | 4 | 43 | 1 | 3 |
| Ostasiatische Philologie | a | 196 | 11 | 38 | 156 | 8 | 24 | 40 | 3 | 14 |
| | b | 198 | 11 | 25 | 143 | 7 | 18 | 55 | 4 | 7 |
| | c | 394 | 22 | 63 | 299 | 15 | 42 | 95 | 7 | 21 |
| Sonstige Sprach- und Kulturwissenschaften | a | 51 | 4 | 5 | 29 | 3 | 3 | 22 | 1 | 2 |
| | b | 70 | 3 | 10 | 48 | 2 | 9 | 22 | 1 | 1 |
| | c | 121 | 7 | 15 | 77 | 5 | 12 | 44 | 2 | 3 |
| Sprach- und Kulturwissenschaften zusammen | a | 3 028 | 110 | 242 | 2 687 | 81 | 193 | 341 | 29 | 49 |
| | b | 5 441 | 170 | 384 | 4 590 | 116 | 305 | 851 | 54 | 79 |
| | c | 8 469 | 280 | 626 | 7 277 | 197 | 498 | 1 192 | 83 | 128 |

**Noch: 2. Studierende und Studienanfänger/-innen nach Hochschularten, Hochschulen,
Fächergruppen und Studienbereichen**

| Fächergruppe Studienbereich a = männlich b = weiblich c = Insgesamt | Studierende | | | Deutsche Studierende | | | Ausländische Studierende | | |
|---------------------------------------------------------------------------------|-------------|--------------------|-------|----------------------|--------------------|-------|--------------------------|--------------------|-------|
| | insgesamt | darunter im ersten | | insgesamt | darunter im ersten | | insgesamt | darunter im ersten | |
| | | Hochschul- | Fach- | | Hochschul- | Fach- | | Hochschul- | Fach- |
| | semester | | | semester | | | semester | | |

noch: **Universitäten (U), technische Hochschule, Sporthochschule, Fernuniversität**

noch: **U Bochum**

Sport

| | | | | | | | | | | |
|-----------------------|----------|------------|-----------|-----------|------------|-----------|-----------|-----------|----------|----------|
| Sport | a | 698 | 24 | 50 | 663 | 23 | 47 | 35 | 1 | 3 |
| | b | 235 | 12 | 17 | 224 | 12 | 16 | 11 | - | 1 |
| | c | 933 | 36 | 67 | 887 | 35 | 63 | 46 | 1 | 4 |
| Sport zusammen | a | 698 | 24 | 50 | 663 | 23 | 47 | 35 | 1 | 3 |
| | b | 235 | 12 | 17 | 224 | 12 | 16 | 11 | - | 1 |
| | c | 933 | 36 | 67 | 887 | 35 | 63 | 46 | 1 | 4 |

Rechts-, Wirtschafts- und Sozialwissenschaften

| | | | | | | | | | | |
|----------------------------------------------------------------|----------|--------------|------------|------------|--------------|------------|------------|--------------|-----------|------------|
| Rechtswissenschaft | a | 1 671 | 55 | 77 | 1 524 | 45 | 63 | 147 | 10 | 14 |
| | b | 1 500 | 54 | 73 | 1 314 | 39 | 61 | 186 | 15 | 12 |
| | c | 3 171 | 109 | 150 | 2 838 | 84 | 124 | 333 | 25 | 26 |
| Wirtschaftswissenschaften | a | 1 984 | 81 | 135 | 1 679 | 64 | 106 | 305 | 17 | 29 |
| | b | 1 285 | 54 | 73 | 919 | 28 | 41 | 366 | 26 | 32 |
| | c | 3 269 | 135 | 208 | 2 598 | 92 | 147 | 671 | 43 | 61 |
| Sozial- und Politikwissenschaften | a | 833 | 34 | 71 | 762 | 28 | 60 | 71 | 6 | 11 |
| | b | 779 | 31 | 67 | 689 | 27 | 57 | 90 | 4 | 10 |
| | c | 1 612 | 65 | 138 | 1 451 | 55 | 117 | 161 | 10 | 21 |
| Rechts-, Wirtschafts- und Sozialwissenschaften zusammen | a | 4 488 | 170 | 283 | 3 965 | 137 | 229 | 523 | 33 | 54 |
| | b | 3 564 | 139 | 213 | 2 922 | 94 | 159 | 642 | 45 | 54 |
| | c | 8 052 | 309 | 496 | 6 887 | 231 | 388 | 1 165 | 78 | 108 |

Mathematik, Naturwissenschaften

| | | | | | | | | | | |
|------------|---|-------|----|----|-------|----|----|-----|----|----|
| Mathematik | a | 213 | 2 | - | 198 | 1 | - | 15 | 1 | - |
| | b | 135 | - | - | 118 | - | - | 17 | - | - |
| | c | 348 | 2 | - | 316 | 1 | - | 32 | 1 | - |
| Informatik | a | 119 | - | - | 105 | - | - | 14 | - | - |
| | b | 13 | - | - | 7 | - | - | 6 | - | - |
| | c | 132 | - | - | 112 | - | - | 20 | - | - |
| Astronomie | a | 4 | - | 1 | 3 | - | 1 | 1 | - | - |
| | b | 3 | - | - | 3 | - | - | - | - | - |
| | c | 7 | - | 1 | 6 | - | 1 | 1 | - | - |
| Physik | a | 385 | 26 | 34 | 345 | 16 | 21 | 40 | 10 | 13 |
| | b | 71 | 4 | 10 | 57 | 2 | 8 | 14 | 2 | 2 |
| | c | 456 | 30 | 44 | 402 | 18 | 29 | 54 | 12 | 15 |
| Chemie | a | 483 | 16 | 32 | 415 | 7 | 19 | 68 | 9 | 13 |
| | b | 340 | 14 | 27 | 274 | 9 | 16 | 66 | 5 | 11 |
| | c | 823 | 30 | 59 | 689 | 16 | 35 | 134 | 14 | 24 |
| Biologie | a | 514 | 1 | 10 | 480 | - | 9 | 34 | 1 | 1 |
| | b | 746 | - | 3 | 693 | - | 3 | 53 | - | - |
| | c | 1 260 | 1 | 13 | 1 173 | - | 12 | 87 | 1 | 1 |
| Geographie | a | 542 | 2 | 5 | 520 | 1 | 4 | 22 | 1 | 1 |
| | b | 363 | - | 6 | 356 | - | 6 | 7 | - | - |
| | c | 905 | 2 | 11 | 876 | 1 | 10 | 29 | 1 | 1 |

**Noch: 2. Studierende und Studienanfänger/-innen nach Hochschularten, Hochschulen,
Fächerguppen und Studienbereichen**

| Fächergruppe Studienbereich a = männlich b = weiblich c = Insgesamt | Studierende | | | Deutsche Studierende | | | Ausländische Studierende | | |
|---------------------------------------------------------------------------------|-------------|--------------------|-------|----------------------|--------------------|-------|--------------------------|--------------------|-------|
| | insgesamt | darunter im ersten | | insgesamt | darunter im ersten | | insgesamt | darunter im ersten | |
| | | Hochschul- | Fach- | | Hochschul- | Fach- | | Hochschul- | Fach- |
| | | semester | | | semester | | | semester | |

noch: **Universitäten (U), technische Hochschule, Sporthochschule, Fernuniversität**

noch: **U Bochum**

noch: **Mathematik, Naturwissenschaften**

| | | | | | | | | | | |
|-------------------------------------------------|----------|--------------|-----------|------------|--------------|-----------|-----------|------------|-----------|-----------|
| Geowissenschaften | a | 118 | – | 3 | 110 | – | 1 | 8 | – | 2 |
| | b | 84 | – | 1 | 76 | – | 1 | 8 | – | – |
| | c | 202 | – | 4 | 186 | – | 2 | 16 | – | 2 |
| Mathematik, Naturwissenschaften zusammen | a | 2 378 | 47 | 85 | 2 176 | 25 | 55 | 202 | 22 | 30 |
| | b | 1 755 | 18 | 47 | 1 584 | 11 | 34 | 171 | 7 | 13 |
| | c | 4 133 | 65 | 132 | 3 760 | 36 | 89 | 373 | 29 | 43 |

Humanmedizin

| | | | | | | | | | | |
|------------------------------|----------|--------------|----------|----------|--------------|----------|----------|------------|----------|----------|
| Allgemeine Medizin | a | 746 | – | – | 645 | – | – | 101 | – | – |
| | b | 999 | 1 | 1 | 894 | – | – | 105 | 1 | 1 |
| | c | 1 745 | 1 | 1 | 1 539 | – | – | 206 | 1 | 1 |
| Humanmedizin zusammen | a | 746 | – | – | 645 | – | – | 101 | – | – |
| | b | 999 | 1 | 1 | 894 | – | – | 105 | 1 | 1 |
| | c | 1 745 | 1 | 1 | 1 539 | – | – | 206 | 1 | 1 |

Ingenieurwissenschaften

| | | | | | | | | | | |
|-----------------------------------------|----------|--------------|-----------|-----------|--------------|----------|-----------|------------|-----------|-----------|
| Raumplanung | a | – | – | – | – | – | – | – | – | – |
| | b | 1 | – | – | 1 | – | – | – | – | – |
| | c | 1 | – | – | 1 | – | – | – | – | – |
| Bauingenieurwesen | a | 522 | 8 | 17 | 306 | – | 6 | 216 | 8 | 11 |
| | b | 157 | 3 | 1 | 113 | – | – | 44 | 3 | 1 |
| | c | 679 | 11 | 18 | 419 | – | 6 | 260 | 11 | 12 |
| Maschinenbau | a | 973 | 1 | 16 | 818 | – | 9 | 155 | 1 | 7 |
| | b | 223 | – | 3 | 193 | – | 2 | 30 | – | 1 |
| | c | 1 196 | 1 | 19 | 1 011 | – | 11 | 185 | 1 | 8 |
| Elektrotechnik | a | 807 | 3 | 34 | 604 | – | 21 | 203 | 3 | 13 |
| | b | 84 | 1 | – | 54 | – | – | 30 | 1 | – |
| | c | 891 | 4 | 34 | 658 | – | 21 | 233 | 4 | 13 |
| Ingenieurwissenschaften zusammen | a | 2 302 | 12 | 67 | 1 728 | – | 36 | 574 | 12 | 31 |
| | b | 465 | 4 | 4 | 361 | – | 2 | 104 | 4 | 2 |
| | c | 2 767 | 16 | 71 | 2 089 | – | 38 | 678 | 16 | 33 |

Kunst, Kunstwissenschaft

| | | | | | | | | | | |
|-----------------------------|---|-----|---|----|-----|---|----|----|---|---|
| Kunstgeschichte | a | 95 | 2 | 5 | 89 | 2 | 5 | 6 | – | – |
| | b | 404 | 7 | 18 | 378 | 5 | 16 | 26 | 2 | 2 |
| | c | 499 | 9 | 23 | 467 | 7 | 21 | 32 | 2 | 2 |
| Musikwissenschaft | a | 40 | – | – | 36 | – | – | 4 | – | – |
| | b | 32 | – | – | 26 | – | – | 6 | – | – |
| | c | 72 | – | – | 62 | – | – | 10 | – | – |
| Theater, Film, Fernsehen | a | 212 | 1 | 1 | 197 | – | – | 15 | 1 | 1 |
| | b | 292 | – | 4 | 271 | – | 4 | 21 | – | – |
| | c | 504 | 1 | 5 | 468 | – | 4 | 36 | 1 | 1 |

**Noch: 2. Studierende und Studienanfänger/-innen nach Hochschularten, Hochschulen,
Fächergruppen und Studienbereichen**

| Fächergruppe Studienbereich a = männlich b = weiblich c = Insgesamt | Studierende | | | Deutsche Studierende | | | Ausländische Studierende | | |
|---------------------------------------------------------------------------------|-------------|--------------------|-------|----------------------|--------------------|-------|--------------------------|--------------------|-------|
| | insgesamt | darunter im ersten | | insgesamt | darunter im ersten | | insgesamt | darunter im ersten | |
| | | Hochschul- | Fach- | | Hochschul- | Fach- | | Hochschul- | Fach- |
| | | semester | | | semester | | | semester | |

noch: **Universitäten (U), technische Hochschule, Sporthochschule, Fernuniversität**

noch: **U Bochum**

noch: **Kunst, Kunstwissenschaft**

| | | | | | | | | | | |
|------------------------------------------------|---|--------|-----|-------|--------|-----|-------|-------|-----|-----|
| Kunst, Kunstwissen- schaft zusammen | a | 347 | 3 | 6 | 322 | 2 | 5 | 25 | 1 | 1 |
| | b | 728 | 7 | 22 | 675 | 5 | 20 | 53 | 2 | 2 |
| | c | 1 075 | 10 | 28 | 997 | 7 | 25 | 78 | 3 | 3 |
| Hochschule insgesamt | a | 13 987 | 366 | 733 | 12 186 | 268 | 565 | 1 801 | 98 | 168 |
| | b | 13 187 | 351 | 688 | 11 250 | 238 | 536 | 1 937 | 113 | 152 |
| | c | 27 174 | 717 | 1 421 | 23 436 | 506 | 1 101 | 3 738 | 211 | 320 |

U Duisburg-Essen in Duisburg

Sprach- und Kulturwissenschaften

| | | | | | | | | | | |
|------------------------------------------------------------|---|-------|----|-----|-------|----|----|-----|----|----|
| Evangelische Theologie | a | 10 | – | – | 9 | – | – | 1 | – | – |
| | b | 5 | – | 1 | 5 | – | 1 | – | – | – |
| | c | 15 | – | 1 | 14 | – | 1 | 1 | – | – |
| Philosophie | a | 22 | – | – | 22 | – | – | – | – | – |
| | b | 22 | – | – | 18 | – | – | 4 | – | – |
| | c | 44 | – | – | 40 | – | – | 4 | – | – |
| Psychologie | a | 36 | – | – | 33 | – | – | 3 | – | – |
| | b | 58 | – | – | 54 | – | – | 4 | – | – |
| | c | 94 | – | – | 87 | – | – | 7 | – | – |
| Erziehungswissen- schaften | a | 130 | – | 7 | 118 | – | 7 | 12 | – | – |
| | b | 486 | – | 5 | 451 | – | 5 | 35 | – | – |
| | c | 616 | – | 12 | 569 | – | 12 | 47 | – | – |
| Geschichte | a | 87 | – | – | 79 | – | – | 8 | – | – |
| | b | 43 | – | – | 38 | – | – | 5 | – | – |
| | c | 130 | – | – | 117 | – | – | 13 | – | – |
| Germanistik | a | 264 | 8 | 8 | 214 | 2 | 2 | 50 | 6 | 6 |
| | b | 646 | 33 | 38 | 490 | 5 | 13 | 156 | 28 | 25 |
| | c | 910 | 41 | 46 | 704 | 7 | 15 | 206 | 34 | 31 |
| Anglistik | a | 109 | 6 | 7 | 91 | 6 | 7 | 18 | – | – |
| | b | 281 | 6 | 10 | 232 | 4 | 7 | 49 | 2 | 3 |
| | c | 390 | 12 | 17 | 323 | 10 | 14 | 67 | 2 | 3 |
| Romanistik | a | 35 | 4 | 10 | 22 | 2 | 4 | 13 | 2 | 6 |
| | b | 126 | 11 | 20 | 92 | 5 | 11 | 34 | 6 | 9 |
| | c | 161 | 15 | 30 | 114 | 7 | 15 | 47 | 8 | 15 |
| Ostasiatische Philologie | a | – | – | – | – | – | – | – | – | – |
| | b | 2 | – | – | – | – | – | 2 | – | – |
| | c | 2 | – | – | – | – | – | 2 | – | – |
| Sonstige Sprach- und Kulturwissen- schaften | a | 4 | – | – | 3 | – | – | 1 | – | – |
| | b | 7 | – | – | 6 | – | – | 1 | – | – |
| | c | 11 | – | – | 9 | – | – | 2 | – | – |
| Sprach- und Kultur- wissenschaften zusammen | a | 697 | 18 | 32 | 591 | 10 | 20 | 106 | 8 | 12 |
| | b | 1 676 | 50 | 74 | 1 386 | 14 | 37 | 290 | 36 | 37 |
| | c | 2 373 | 68 | 106 | 1 977 | 24 | 57 | 396 | 44 | 49 |

Noch: 2. Studierende und Studienanfänger/-innen nach Hochschularten, Hochschulen, Fächergruppen und Studienbereichen

| Fächergruppe Studienbereich a = männlich b = weiblich c = Insgesamt | Studierende | | | Deutsche Studierende | | | Ausländische Studierende | | |
|---------------------------------------------------------------------------------|-------------|--------------------|-------|----------------------|--------------------|-------|--------------------------|--------------------|-------|
| | insgesamt | darunter im ersten | | insgesamt | darunter im ersten | | insgesamt | darunter im ersten | |
| | | Hochschul- | Fach- | | Hochschul- | Fach- | | Hochschul- | Fach- |
| | | semester | | | semester | | | semester | |

noch: **Universitäten (U), technische Hochschule, Sporthochschule, Fernuniversität**

noch: **U Duisburg-Essen in Duisburg**

Rechts-, Wirtschafts- und Sozialwissenschaften

| | | | | | | | | | | |
|----------------------------------------------------------------|----------|--------------|-----------|-----------|--------------|----------|-----------|------------|-----------|-----------|
| Wirtschaftswissenschaften | a | 2 327 | 5 | 6 | 1 918 | 1 | 1 | 409 | 4 | 5 |
| | b | 1 568 | 7 | 10 | 1 263 | 1 | 2 | 305 | 6 | 8 |
| | c | 3 895 | 12 | 16 | 3 181 | 2 | 3 | 714 | 10 | 13 |
| Sozial- und Politikwissenschaften | a | 1 186 | 1 | 5 | 1 089 | – | 4 | 97 | 1 | 1 |
| | b | 1 264 | 2 | 5 | 1 142 | 1 | 3 | 122 | 1 | 2 |
| | c | 2 450 | 3 | 10 | 2 231 | 1 | 7 | 219 | 2 | 3 |
| Rechts-, Wirtschafts- und Sozialwissenschaften zusammen | a | 3 513 | 6 | 11 | 3 007 | 1 | 5 | 506 | 5 | 6 |
| | b | 2 832 | 9 | 15 | 2 405 | 2 | 5 | 427 | 7 | 10 |
| | c | 6 345 | 15 | 26 | 5 412 | 3 | 10 | 933 | 12 | 16 |

Mathematik, Naturwissenschaften

| | | | | | | | | | | |
|-------------------------------------------------|----------|--------------|------------|------------|--------------|-----------|------------|------------|-----------|-----------|
| Mathematik | a | 269 | 14 | 26 | 233 | 12 | 20 | 36 | 2 | 6 |
| | b | 178 | 11 | 22 | 154 | 10 | 19 | 24 | 1 | 3 |
| | c | 447 | 25 | 48 | 387 | 22 | 39 | 60 | 3 | 9 |
| Informatik | a | 770 | 51 | 85 | 516 | 27 | 42 | 254 | 24 | 43 |
| | b | 266 | 23 | 33 | 168 | 5 | 13 | 98 | 18 | 20 |
| | c | 1 036 | 74 | 118 | 684 | 32 | 55 | 352 | 42 | 63 |
| Physik | a | 235 | 9 | 18 | 200 | 8 | 11 | 35 | 1 | 7 |
| | b | 51 | 3 | 6 | 41 | 3 | 5 | 10 | – | 1 |
| | c | 286 | 12 | 24 | 241 | 11 | 16 | 45 | 1 | 8 |
| Chemie | a | 237 | 3 | 6 | 192 | 1 | 4 | 45 | 2 | 2 |
| | b | 138 | 1 | 5 | 106 | – | 1 | 32 | 1 | 4 |
| | c | 375 | 4 | 11 | 298 | 1 | 5 | 77 | 3 | 6 |
| Geographie | a | 28 | – | – | 27 | – | – | 1 | – | – |
| | b | 22 | – | – | 21 | – | – | 1 | – | – |
| | c | 50 | – | – | 48 | – | – | 2 | – | – |
| Mathematik, Naturwissenschaften zusammen | a | 1 539 | 77 | 135 | 1 168 | 48 | 77 | 371 | 29 | 58 |
| | b | 655 | 38 | 66 | 490 | 18 | 38 | 165 | 20 | 28 |
| | c | 2 194 | 115 | 201 | 1 658 | 66 | 115 | 536 | 49 | 86 |

Ingenieurwissenschaften

| | | | | | | | | | | |
|-------------------------------------------------|---|-------|----|----|-----|---|---|-----|----|----|
| Ingenieurwissenschaften und Technik (allgemein) | a | 8 | – | 1 | 8 | – | 1 | – | – | – |
| | b | – | – | – | – | – | – | – | – | – |
| | c | 8 | – | 1 | 8 | – | 1 | – | – | – |
| Maschinenbau | a | 780 | 20 | 43 | 558 | – | 6 | 222 | 20 | 37 |
| | b | 125 | 7 | 11 | 72 | – | 2 | 53 | 7 | 9 |
| | c | 905 | 27 | 54 | 630 | – | 8 | 275 | 27 | 46 |
| Elektrotechnik | a | 956 | 17 | 24 | 505 | 1 | 2 | 451 | 16 | 22 |
| | b | 110 | 3 | 7 | 33 | – | 1 | 77 | 3 | 6 |
| | c | 1 066 | 20 | 31 | 538 | 1 | 3 | 528 | 19 | 28 |
| Bergbau und Hüttenwesen | a | 100 | – | 1 | 90 | – | – | 10 | – | 1 |
| | b | 17 | – | – | 14 | – | – | 3 | – | – |
| | c | 117 | – | 1 | 104 | – | – | 13 | – | 1 |

**Noch: 2. Studierende und Studienanfänger/-innen nach Hochschularten, Hochschulen,
Fächerguppen und Studienbereichen**

| Fächergruppe Studienbereich a = männlich b = weiblich c = Insgesamt | Studierende | | | Deutsche Studierende | | | Ausländische Studierende | | |
|---------------------------------------------------------------------------------|-------------|--------------------|-------|----------------------|--------------------|-------|--------------------------|--------------------|-------|
| | insgesamt | darunter im ersten | | insgesamt | darunter im ersten | | insgesamt | darunter im ersten | |
| | | Hochschul- | Fach- | | Hochschul- | Fach- | | Hochschul- | Fach- |
| | semester | | | semester | | | semester | | |

noch: **Universitäten (U), technische Hochschule, Sporthochschule, Fernuniversität**

noch: **U Duisburg-Essen in Duisburg**

noch: Ingenieurwissenschaften

| | | | | | | | | | | |
|-----------------------------------------|---|---------------|------------|------------|---------------|-----------|------------|--------------|------------|------------|
| Ingenieurwissenschaften zusammen | a | 1 844 | 37 | 69 | 1 161 | 1 | 9 | 683 | 36 | 60 |
| | b | 252 | 10 | 18 | 119 | – | 3 | 133 | 10 | 15 |
| | c | 2 096 | 47 | 87 | 1 280 | 1 | 12 | 816 | 46 | 75 |
| Hochschule insgesamt | a | 7 593 | 138 | 247 | 5 927 | 60 | 111 | 1 666 | 78 | 136 |
| | b | 5 415 | 107 | 173 | 4 400 | 34 | 83 | 1 015 | 73 | 90 |
| | c | 13 008 | 245 | 420 | 10 327 | 94 | 194 | 2 681 | 151 | 226 |

U Duisburg-Essen in Essen

Sprach- und Kulturwissenschaften

| | | | | | | | | | | |
|--------------------------------------------------|---|--------------|------------|------------|--------------|------------|------------|------------|-----------|-----------|
| Evangelische Theologie | a | 9 | – | 1 | 8 | – | 1 | 1 | – | – |
| | b | 40 | 1 | 3 | 40 | 1 | 3 | – | – | – |
| | c | 49 | 1 | 4 | 48 | 1 | 4 | 1 | – | – |
| Katholische Theologie | a | 15 | – | – | 15 | – | – | – | – | – |
| | b | 52 | – | 2 | 52 | – | 2 | – | – | – |
| | c | 67 | – | 2 | 67 | – | 2 | – | – | – |
| Philosophie | a | 109 | 6 | 11 | 102 | 6 | 10 | 7 | – | 1 |
| | b | 89 | 10 | 20 | 78 | 9 | 19 | 11 | 1 | 1 |
| | c | 198 | 16 | 31 | 180 | 15 | 29 | 18 | 1 | 2 |
| Psychologie | a | 2 | – | 1 | 2 | – | 1 | – | – | – |
| | b | 5 | – | 4 | 5 | – | 4 | – | – | – |
| | c | 7 | – | 5 | 7 | – | 5 | – | – | – |
| Erziehungswissenschaften | a | 174 | 7 | 18 | 160 | 6 | 17 | 14 | 1 | 1 |
| | b | 576 | 13 | 28 | 486 | 11 | 26 | 90 | 2 | 2 |
| | c | 750 | 20 | 46 | 646 | 17 | 43 | 104 | 3 | 3 |
| Geschichte | a | 269 | 17 | 39 | 248 | 15 | 36 | 21 | 2 | 3 |
| | b | 356 | 10 | 25 | 323 | 6 | 20 | 33 | 4 | 5 |
| | c | 625 | 27 | 64 | 571 | 21 | 56 | 54 | 6 | 8 |
| Allgemeine Philologie | a | 301 | 2 | 11 | 278 | 2 | 10 | 23 | – | 1 |
| | b | 402 | 7 | 11 | 343 | 4 | 9 | 59 | 3 | 2 |
| | c | 703 | 9 | 22 | 621 | 6 | 19 | 82 | 3 | 3 |
| Germanistik | a | 372 | 11 | 22 | 319 | 6 | 17 | 53 | 5 | 5 |
| | b | 1 175 | 66 | 105 | 973 | 36 | 80 | 202 | 30 | 25 |
| | c | 1 547 | 77 | 127 | 1 292 | 42 | 97 | 255 | 35 | 30 |
| Anglistik | a | 144 | 6 | 13 | 121 | 5 | 11 | 23 | 1 | 2 |
| | b | 339 | 28 | 34 | 267 | 19 | 27 | 72 | 9 | 7 |
| | c | 483 | 34 | 47 | 388 | 24 | 38 | 95 | 10 | 9 |
| Sonstige Sprach- und Kulturwissenschaften | a | 45 | – | – | 9 | – | – | 36 | – | – |
| | b | 72 | – | – | 27 | – | – | 45 | – | – |
| | c | 117 | – | – | 36 | – | – | 81 | – | – |
| Sprach- und Kulturwissenschaften zusammen | a | 1 440 | 49 | 116 | 1 262 | 40 | 103 | 178 | 9 | 13 |
| | b | 3 106 | 135 | 232 | 2 594 | 86 | 190 | 512 | 49 | 42 |
| | c | 4 546 | 184 | 348 | 3 856 | 126 | 293 | 690 | 58 | 55 |

Noch: 2. Studierende und Studienanfänger/-innen nach Hochschularten, Hochschulen, Fächergruppen und Studienbereichen

| Fächergruppe Studienbereich a = männlich b = weiblich c = Insgesamt | Studierende | | | Deutsche Studierende | | | Ausländische Studierende | | |
|---------------------------------------------------------------------------------|-------------|--------------------|-------|----------------------|--------------------|-------|--------------------------|--------------------|-------|
| | insgesamt | darunter im ersten | | insgesamt | darunter im ersten | | insgesamt | darunter im ersten | |
| | | Hochschul- | Fach- | | Hochschul- | Fach- | | Hochschul- | Fach- |
| | | semester | | | semester | | | semester | |

noch: **Universitäten (U), technische Hochschule, Sporthochschule, Fernuniversität**

noch: **U Duisburg-Essen in Essen**

Sport

| | | | | | | | | | | |
|-----------------------|----------|------------|----------|-----------|------------|----------|-----------|-----------|----------|----------|
| Sport | a | 216 | – | 11 | 205 | – | 9 | 11 | – | 2 |
| | b | 154 | 1 | 4 | 149 | 1 | 4 | 5 | – | – |
| | c | 370 | 1 | 15 | 354 | 1 | 13 | 16 | – | 2 |
| Sport zusammen | a | 216 | – | 11 | 205 | – | 9 | 11 | – | 2 |
| | b | 154 | 1 | 4 | 149 | 1 | 4 | 5 | – | – |
| | c | 370 | 1 | 15 | 354 | 1 | 13 | 16 | – | 2 |

Rechts-, Wirtschafts- und Sozialwissenschaften

| | | | | | | | | | | |
|----------------------------------------------------------------|----------|--------------|------------|------------|--------------|------------|------------|------------|-----------|------------|
| Wirtschaftswissenschaften | a | 2 848 | 247 | 348 | 2 390 | 204 | 290 | 458 | 43 | 58 |
| | b | 1 546 | 148 | 211 | 1 142 | 109 | 159 | 404 | 39 | 52 |
| | c | 4 394 | 395 | 559 | 3 532 | 313 | 449 | 862 | 82 | 110 |
| Sozial- und Politikwissenschaften | a | 175 | 11 | 27 | 155 | 10 | 22 | 20 | 1 | 5 |
| | b | 182 | 19 | 28 | 153 | 10 | 18 | 29 | 9 | 10 |
| | c | 357 | 30 | 55 | 308 | 20 | 40 | 49 | 10 | 15 |
| Sozialwesen | a | 296 | 12 | 22 | 288 | 11 | 21 | 8 | 1 | 1 |
| | b | 671 | 40 | 57 | 615 | 36 | 50 | 56 | 4 | 7 |
| | c | 967 | 52 | 79 | 903 | 47 | 71 | 64 | 5 | 8 |
| Rechts-, Wirtschafts- und Sozialwissenschaften zusammen | a | 3 319 | 270 | 397 | 2 833 | 225 | 333 | 486 | 45 | 64 |
| | b | 2 399 | 207 | 296 | 1 910 | 155 | 227 | 489 | 52 | 69 |
| | c | 5 718 | 477 | 693 | 4 743 | 380 | 560 | 975 | 97 | 133 |

Mathematik, Naturwissenschaften

| | | | | | | | | | | |
|-------------------------------------------------|----------|--------------|-----------|------------|--------------|-----------|------------|------------|-----------|-----------|
| Mathematik | a | 271 | 10 | 24 | 229 | 3 | 13 | 42 | 7 | 11 |
| | b | 288 | 18 | 25 | 249 | 13 | 20 | 39 | 5 | 5 |
| | c | 559 | 28 | 49 | 478 | 16 | 33 | 81 | 12 | 16 |
| Informatik | a | 239 | – | – | 202 | – | – | 37 | – | – |
| | b | 24 | – | – | 17 | – | – | 7 | – | – |
| | c | 263 | – | – | 219 | – | – | 44 | – | – |
| Physik | a | 221 | 11 | 25 | 186 | 7 | 18 | 35 | 4 | 7 |
| | b | 62 | 8 | 11 | 54 | 8 | 9 | 8 | – | 2 |
| | c | 283 | 19 | 36 | 240 | 15 | 27 | 43 | 4 | 9 |
| Chemie | a | 269 | 7 | 21 | 236 | 4 | 17 | 33 | 3 | 4 |
| | b | 154 | – | 6 | 129 | – | 6 | 25 | – | – |
| | c | 423 | 7 | 27 | 365 | 4 | 23 | 58 | 3 | 4 |
| Biologie | a | 202 | 10 | 21 | 193 | 10 | 20 | 9 | – | 1 |
| | b | 377 | 15 | 40 | 360 | 11 | 34 | 17 | 4 | 6 |
| | c | 579 | 25 | 61 | 553 | 21 | 54 | 26 | 4 | 7 |
| Geographie | a | 58 | 7 | 20 | 52 | 7 | 20 | 6 | – | – |
| | b | 54 | 5 | 9 | 52 | 5 | 7 | 2 | – | 2 |
| | c | 112 | 12 | 29 | 104 | 12 | 27 | 8 | – | 2 |
| Ökologie | a | 97 | – | 4 | 95 | – | 4 | 2 | – | – |
| | b | 91 | – | 2 | 89 | – | 1 | 2 | – | 1 |
| | c | 188 | – | 6 | 184 | – | 5 | 4 | – | 1 |
| Mathematik, Naturwissenschaften zusammen | a | 1 357 | 45 | 115 | 1 193 | 31 | 92 | 164 | 14 | 23 |
| | b | 1 050 | 46 | 93 | 950 | 37 | 77 | 100 | 9 | 16 |
| | c | 2 407 | 91 | 208 | 2 143 | 68 | 169 | 264 | 23 | 39 |

**Noch: 2. Studierende und Studienanfänger/-innen nach Hochschularten, Hochschulen,
Fächerguppen und Studienbereichen**

| Fächergruppe Studienbereich a = männlich b = weiblich c = Insgesamt | Studierende | | | Deutsche Studierende | | | Ausländische Studierende | | | |
|-----------------------------------------------------------------------------------------|-------------|--------------------|------------|----------------------|--------------------|------------|--------------------------|--------------------|------------|------------|
| | insgesamt | darunter im ersten | | insgesamt | darunter im ersten | | insgesamt | darunter im ersten | | |
| | | Hochschul- | Fach- | | Hochschul- | Fach- | | Hochschul- | Fach- | |
| | | semester | | | semester | | | semester | | |
| noch: Universitäten (U), technische Hochschule, Sporthochschule, Fernuniversität | | | | | | | | | | |
| noch: U Duisburg-Essen in Essen | | | | | | | | | | |
| Humanmedizin | | | | | | | | | | |
| Allgemeine Medizin | a | 701 | 8 | 13 | 569 | – | 9 | 132 | 8 | 4 |
| | b | 904 | 5 | 9 | 746 | – | 6 | 158 | 5 | 3 |
| | c | 1 605 | 13 | 22 | 1 315 | – | 15 | 290 | 13 | 7 |
| Humanmedizin zusammen | a | 701 | 8 | 13 | 569 | – | 9 | 132 | 8 | 4 |
| | b | 904 | 5 | 9 | 746 | – | 6 | 158 | 5 | 3 |
| | c | 1 605 | 13 | 22 | 1 315 | – | 15 | 290 | 13 | 7 |
| Ingenieurwissenschaften | | | | | | | | | | |
| Ingenieurwissenschaften und Technik (allgemein) | a | 24 | – | 4 | 24 | – | 4 | – | – | – |
| | b | 5 | 1 | 1 | 5 | 1 | 1 | – | – | – |
| | c | 29 | 1 | 5 | 29 | 1 | 5 | – | – | – |
| Architektur | a | 163 | – | – | 158 | – | – | 5 | – | – |
| | b | 157 | – | – | 147 | – | – | 10 | – | – |
| | c | 320 | – | – | 305 | – | – | 15 | – | – |
| Bauingenieurwesen | a | 577 | 4 | 9 | 461 | – | 7 | 116 | 4 | 2 |
| | b | 184 | – | 2 | 141 | – | 2 | 43 | – | – |
| | c | 761 | 4 | 11 | 602 | – | 9 | 159 | 4 | 2 |
| Vermessungswesen | a | 29 | – | – | 25 | – | – | 4 | – | – |
| | b | 11 | – | – | 10 | – | – | 1 | – | – |
| | c | 40 | – | – | 35 | – | – | 5 | – | – |
| Maschinenbau | a | 150 | – | 6 | 111 | – | 6 | 39 | – | – |
| | b | 24 | 2 | 1 | 14 | – | – | 10 | 2 | 1 |
| | c | 174 | 2 | 7 | 125 | – | 6 | 49 | 2 | 1 |
| Ingenieurwissenschaften zusammen | a | 943 | 4 | 19 | 779 | – | 17 | 164 | 4 | 2 |
| | b | 381 | 3 | 4 | 317 | 1 | 3 | 64 | 2 | 1 |
| | c | 1 324 | 7 | 23 | 1 096 | 1 | 20 | 228 | 6 | 3 |
| Kunst, Kunstwissenschaft | | | | | | | | | | |
| Kunst, Design, Gestaltung | a | 314 | 3 | 3 | 283 | – | 1 | 31 | 3 | 2 |
| | b | 497 | 3 | 2 | 462 | – | – | 35 | 3 | 2 |
| | c | 811 | 6 | 5 | 745 | – | 1 | 66 | 6 | 4 |
| Musik | a | 11 | – | – | 11 | – | – | – | – | – |
| | b | 24 | – | – | 24 | – | – | – | – | – |
| | c | 35 | – | – | 35 | – | – | – | – | – |
| Kunst, Kunstwissenschaft zusammen | a | 325 | 3 | 3 | 294 | – | 1 | 31 | 3 | 2 |
| | b | 521 | 3 | 2 | 486 | – | – | 35 | 3 | 2 |
| | c | 846 | 6 | 5 | 780 | – | 1 | 66 | 6 | 4 |
| Hochschule insgesamt | a | 8 301 | 379 | 674 | 7 135 | 296 | 564 | 1 166 | 83 | 110 |
| | b | 8 515 | 400 | 640 | 7 152 | 280 | 507 | 1 363 | 120 | 133 |
| | c | 16 816 | 779 | 1 314 | 14 287 | 576 | 1 071 | 2 529 | 203 | 243 |

**Noch: 2. Studierende und Studienanfänger/-innen nach Hochschularten, Hochschulen,
Fächergruppen und Studienbereichen**

| Fächergruppe Studienbereich a = männlich b = weiblich c = Insgesamt | Studierende | | | Deutsche Studierende | | | Ausländische Studierende | | | |
|-----------------------------------------------------------------------------------------|-------------|--------------------|------------|----------------------|--------------------|------------|--------------------------|--------------------|------------|------------|
| | insgesamt | darunter im ersten | | insgesamt | darunter im ersten | | insgesamt | darunter im ersten | | |
| | | Hochschul- | Fach- | | Hochschul- | Fach- | | Hochschul- | Fach- | |
| | | semester | | | semester | | | semester | | |
| noch: Universitäten (U), technische Hochschule, Sporthochschule, Fernuniversität | | | | | | | | | | |
| U Bonn | | | | | | | | | | |
| Sprach- und Kulturwissenschaften | | | | | | | | | | |
| Evangelische Theologie | a | 75 | 1 | 2 | 62 | – | 1 | 13 | 1 | 1 |
| | b | 75 | 4 | 7 | 68 | 3 | 6 | 7 | 1 | 1 |
| | c | 150 | 5 | 9 | 130 | 3 | 7 | 20 | 2 | 2 |
| Katholische Theologie | a | 245 | 6 | 11 | 206 | 5 | 10 | 39 | 1 | 1 |
| | b | 116 | 5 | 9 | 110 | 5 | 9 | 6 | – | – |
| | c | 361 | 11 | 20 | 316 | 10 | 19 | 45 | 1 | 1 |
| Philosophie | a | 321 | 9 | 17 | 287 | 7 | 12 | 34 | 2 | 5 |
| | b | 197 | 13 | 22 | 175 | 11 | 19 | 22 | 2 | 3 |
| | c | 518 | 22 | 39 | 462 | 18 | 31 | 56 | 4 | 8 |
| Psychologie | a | 126 | – | – | 121 | – | – | 5 | – | – |
| | b | 364 | – | – | 333 | – | – | 31 | – | – |
| | c | 490 | – | – | 454 | – | – | 36 | – | – |
| Erziehungswissenschaften | a | 62 | – | – | 48 | – | – | 14 | – | – |
| | b | 236 | 1 | – | 175 | – | – | 61 | 1 | – |
| | c | 298 | 1 | – | 223 | – | – | 75 | 1 | – |
| Geschichte | a | 625 | 24 | 54 | 590 | 22 | 50 | 35 | 2 | 4 |
| | b | 503 | 24 | 50 | 446 | 14 | 32 | 57 | 10 | 18 |
| | c | 1 128 | 48 | 104 | 1 036 | 36 | 82 | 92 | 12 | 22 |
| Allgemeine Philologie | a | 230 | 2 | 8 | 192 | 1 | 7 | 38 | 1 | 1 |
| | b | 538 | 5 | 9 | 429 | 4 | 8 | 109 | 1 | 1 |
| | c | 768 | 7 | 17 | 621 | 5 | 15 | 147 | 2 | 2 |
| Alte Sprachen | a | 43 | 1 | 3 | 41 | 1 | 3 | 2 | – | – |
| | b | 34 | 1 | 1 | 30 | – | – | 4 | 1 | 1 |
| | c | 77 | 2 | 4 | 71 | 1 | 3 | 6 | 1 | 1 |
| Germanistik | a | 439 | 34 | 41 | 329 | 7 | 12 | 110 | 27 | 29 |
| | b | 1 174 | 95 | 117 | 819 | 27 | 45 | 355 | 68 | 72 |
| | c | 1 613 | 129 | 158 | 1 148 | 34 | 57 | 465 | 95 | 101 |
| Anglistik | a | 301 | 8 | 16 | 280 | 6 | 12 | 21 | 2 | 4 |
| | b | 840 | 31 | 55 | 730 | 16 | 39 | 110 | 15 | 16 |
| | c | 1 141 | 39 | 71 | 1 010 | 22 | 51 | 131 | 17 | 20 |
| Romanistik | a | 91 | 4 | 6 | 72 | 2 | 3 | 19 | 2 | 3 |
| | b | 428 | 15 | 30 | 335 | 8 | 16 | 93 | 7 | 14 |
| | c | 519 | 19 | 36 | 407 | 10 | 19 | 112 | 9 | 17 |
| Slawistik | a | 21 | – | – | 14 | – | – | 7 | – | – |
| | b | 131 | 5 | 11 | 68 | 2 | 7 | 63 | 3 | 4 |
| | c | 152 | 5 | 11 | 82 | 2 | 7 | 70 | 3 | 4 |
| Ostasiatische Philologie | a | 190 | 4 | 9 | 166 | 3 | 8 | 24 | 1 | 1 |
| | b | 174 | 2 | 6 | 140 | 1 | 4 | 34 | 1 | 2 |
| | c | 364 | 6 | 15 | 306 | 4 | 12 | 58 | 2 | 3 |
| Sonstige Sprach- und Kulturwissenschaften | a | 447 | 19 | 40 | 283 | 9 | 19 | 164 | 10 | 21 |
| | b | 931 | 21 | 52 | 597 | 8 | 29 | 334 | 13 | 23 |
| | c | 1 378 | 40 | 92 | 880 | 17 | 48 | 498 | 23 | 44 |
| Sprach- und Kulturwissenschaften zusammen | a | 3 216 | 112 | 207 | 2 691 | 63 | 137 | 525 | 49 | 70 |
| | b | 5 741 | 222 | 369 | 4 455 | 99 | 214 | 1 286 | 123 | 155 |
| | c | 8 957 | 334 | 576 | 7 146 | 162 | 351 | 1 811 | 172 | 225 |

**Noch: 2. Studierende und Studienanfänger/-innen nach Hochschularten, Hochschulen,
Fächergruppen und Studienbereichen**

| Fächergruppe Studienbereich a = männlich b = weiblich c = Insgesamt | Studierende | | | Deutsche Studierende | | | Ausländische Studierende | | |
|---------------------------------------------------------------------------------|-------------|--------------------|-------|----------------------|--------------------|-------|--------------------------|--------------------|-------|
| | insgesamt | darunter im ersten | | insgesamt | darunter im ersten | | insgesamt | darunter im ersten | |
| | | Hochschul- | Fach- | | Hochschul- | Fach- | | Hochschul- | Fach- |
| | | semester | | | semester | | | semester | |

noch: **Universitäten (U), technische Hochschule, Sporthochschule, Fernuniversität**

noch: **U Bonn**

Sport

| | | | | | | | | | | |
|-----------------------|----------|------------|---|---|------------|---|---|----------|---|---|
| Sport | a | 53 | – | – | 50 | – | – | 3 | – | – |
| | b | 63 | – | – | 58 | – | – | 5 | – | – |
| | c | 116 | – | – | 108 | – | – | 8 | – | – |
| Sport zusammen | a | 53 | – | – | 50 | – | – | 3 | – | – |
| | b | 63 | – | – | 58 | – | – | 5 | – | – |
| | c | 116 | – | – | 108 | – | – | 8 | – | – |

Rechts-, Wirtschafts- und Sozialwissenschaften

| | | | | | | | | | | |
|----------------------------------------------------------------|----------|--------------|------------|------------|--------------|------------|------------|--------------|-----------|-----------|
| Rechtswissenschaft | a | 2 115 | 80 | 109 | 1 950 | 68 | 87 | 165 | 12 | 22 |
| | b | 1 828 | 40 | 68 | 1 628 | 35 | 52 | 200 | 5 | 16 |
| | c | 3 943 | 120 | 177 | 3 578 | 103 | 139 | 365 | 17 | 38 |
| Wirtschaftswissenschaften | a | 1 286 | 57 | 80 | 990 | 46 | 61 | 296 | 11 | 19 |
| | b | 725 | 35 | 51 | 435 | 22 | 29 | 290 | 13 | 22 |
| | c | 2 011 | 92 | 131 | 1 425 | 68 | 90 | 586 | 24 | 41 |
| Sozial- und Politikwissenschaften | a | 701 | 19 | 46 | 632 | 17 | 40 | 69 | 2 | 6 |
| | b | 593 | 7 | 18 | 505 | 4 | 13 | 88 | 3 | 5 |
| | c | 1 294 | 26 | 64 | 1 137 | 21 | 53 | 157 | 5 | 11 |
| Rechts-, Wirtschafts- und Sozialwissenschaften zusammen | a | 4 102 | 156 | 235 | 3 572 | 131 | 188 | 530 | 25 | 47 |
| | b | 3 146 | 82 | 137 | 2 568 | 61 | 94 | 578 | 21 | 43 |
| | c | 7 248 | 238 | 372 | 6 140 | 192 | 282 | 1 108 | 46 | 90 |

Mathematik, Naturwissenschaften

| | | | | | | | | | | |
|------------|---|-------|----|----|-------|----|----|-----|----|----|
| Pharmazie | a | 245 | 13 | 19 | 199 | 12 | 17 | 46 | 1 | 2 |
| | b | 717 | 41 | 69 | 620 | 34 | 59 | 97 | 7 | 10 |
| | c | 962 | 54 | 88 | 819 | 46 | 76 | 143 | 8 | 12 |
| Mathematik | a | 429 | 2 | – | 388 | 1 | – | 41 | 1 | – |
| | b | 169 | 1 | – | 148 | – | – | 21 | 1 | – |
| | c | 598 | 3 | – | 536 | 1 | – | 62 | 2 | – |
| Informatik | a | 1 309 | – | – | 1 037 | – | – | 272 | – | – |
| | b | 172 | 1 | – | 96 | 1 | – | 76 | – | – |
| | c | 1 481 | 1 | – | 1 133 | 1 | – | 348 | – | – |
| Astronomie | a | 54 | 2 | 1 | 46 | – | 1 | 8 | 2 | – |
| | b | 17 | – | 1 | 8 | – | 1 | 9 | – | – |
| | c | 71 | 2 | 2 | 54 | – | 2 | 17 | 2 | – |
| Physik | a | 672 | 34 | 40 | 596 | 24 | 27 | 76 | 10 | 13 |
| | b | 166 | 5 | 5 | 133 | 1 | 2 | 33 | 4 | 3 |
| | c | 838 | 39 | 45 | 729 | 25 | 29 | 109 | 14 | 16 |
| Chemie | a | 425 | 21 | 31 | 369 | 16 | 18 | 56 | 5 | 13 |
| | b | 282 | 18 | 26 | 229 | 14 | 16 | 53 | 4 | 10 |
| | c | 707 | 39 | 57 | 598 | 30 | 34 | 109 | 9 | 23 |
| Biologie | a | 573 | 5 | 1 | 533 | – | 1 | 40 | 5 | – |
| | b | 747 | 1 | 1 | 692 | – | 1 | 55 | 1 | – |
| | c | 1 320 | 6 | 2 | 1 225 | – | 2 | 95 | 6 | – |
| Geographie | a | 548 | 23 | 46 | 518 | 23 | 42 | 30 | – | 4 |
| | b | 432 | 13 | 25 | 397 | 8 | 19 | 35 | 5 | 6 |
| | c | 980 | 36 | 71 | 915 | 31 | 61 | 65 | 5 | 10 |

**Noch: 2. Studierende und Studienanfänger/-innen nach Hochschularten, Hochschulen,
Fächergruppen und Studienbereichen**

| Fächergruppe Studienbereich a = männlich b = weiblich c = Insgesamt | Studierende | | | Deutsche Studierende | | | Ausländische Studierende | | |
|---------------------------------------------------------------------------------|-------------|--------------------|-------|----------------------|--------------------|-------|--------------------------|--------------------|-------|
| | insgesamt | darunter im ersten | | insgesamt | darunter im ersten | | insgesamt | darunter im ersten | |
| | | Hochschul- | Fach- | | Hochschul- | Fach- | | Hochschul- | Fach- |
| | | semester | | | semester | | | semester | |

noch: **Universitäten (U), technische Hochschule, Sporthochschule, Fernuniversität**

noch: **U Bonn**

noch: **Mathematik, Naturwissenschaften**

| | | | | | | | | | | |
|-------------------------------------------------|----------|--------------|------------|------------|--------------|------------|------------|------------|-----------|-----------|
| Geowissenschaften | a | 195 | 3 | 4 | 176 | 1 | 2 | 19 | 2 | 2 |
| | b | 133 | 2 | 5 | 125 | 2 | 3 | 8 | - | 2 |
| | c | 328 | 5 | 9 | 301 | 3 | 5 | 27 | 2 | 4 |
| Mathematik, Naturwissenschaften zusammen | a | 4 450 | 103 | 142 | 3 862 | 77 | 108 | 588 | 26 | 34 |
| | b | 2 835 | 82 | 132 | 2 448 | 60 | 101 | 387 | 22 | 31 |
| | c | 7 285 | 185 | 274 | 6 310 | 137 | 209 | 975 | 48 | 65 |

Humanmedizin

| | | | | | | | | | | |
|------------------------------|----------|--------------|-----------|-----------|--------------|-----------|-----------|------------|----------|----------|
| Allgemeine Medizin | a | 793 | 2 | - | 691 | - | - | 102 | 2 | - |
| | b | 1 126 | 3 | 2 | 1 001 | - | - | 125 | 3 | 2 |
| | c | 1 919 | 5 | 2 | 1 692 | - | - | 227 | 5 | 2 |
| Zahnmedizin | a | 186 | 10 | 14 | 164 | 10 | 14 | 22 | - | - |
| | b | 274 | 13 | 18 | 233 | 12 | 16 | 41 | 1 | 2 |
| | c | 460 | 23 | 32 | 397 | 22 | 30 | 63 | 1 | 2 |
| Humanmedizin zusammen | a | 979 | 12 | 14 | 855 | 10 | 14 | 124 | 2 | - |
| | b | 1 400 | 16 | 20 | 1 234 | 12 | 16 | 166 | 4 | 4 |
| | c | 2 379 | 28 | 34 | 2 089 | 22 | 30 | 290 | 6 | 4 |

Agrar-, Forst- und Ernährungswissenschaften

| | | | | | | | | | | |
|-------------------------------------------------------------|----------|--------------|-----------|-----------|--------------|-----------|-----------|------------|-----------|-----------|
| Agrarwissenschaft / Landbau | a | 499 | 27 | 39 | 358 | 8 | 18 | 141 | 19 | 21 |
| | b | 450 | 27 | 37 | 385 | 16 | 26 | 65 | 11 | 11 |
| | c | 949 | 54 | 76 | 743 | 24 | 44 | 206 | 30 | 32 |
| Haushalts- und Ernährungswissenschaften | a | 176 | - | - | 153 | - | - | 23 | - | - |
| | b | 847 | 2 | 1 | 793 | 1 | 1 | 54 | 1 | - |
| | c | 1 023 | 2 | 1 | 946 | 1 | 1 | 77 | 1 | - |
| Agrar-, Forst- und Ernährungswissenschaften zusammen | a | 675 | 27 | 39 | 511 | 8 | 18 | 164 | 19 | 21 |
| | b | 1 297 | 29 | 38 | 1 178 | 17 | 27 | 119 | 12 | 11 |
| | c | 1 972 | 56 | 77 | 1 689 | 25 | 45 | 283 | 31 | 32 |

Ingenieurwissenschaften

| | | | | | | | | | | |
|-----------------------------------------|----------|------------|----------|----------|------------|----------|----------|-----------|----------|----------|
| Vermessungswesen | a | 145 | 1 | - | 136 | - | - | 9 | 1 | - |
| | b | 51 | - | - | 49 | - | - | 2 | - | - |
| | c | 196 | 1 | - | 185 | - | - | 11 | 1 | - |
| Ingenieurwissenschaften zusammen | a | 145 | 1 | - | 136 | - | - | 9 | 1 | - |
| | b | 51 | - | - | 49 | - | - | 2 | - | - |
| | c | 196 | 1 | - | 185 | - | - | 11 | 1 | - |

Kunst, Kunstwissenschaft

| | | | | | | | | | | |
|-------------------|---|-----|----|----|-----|----|----|----|---|---|
| Kunstgeschichte | a | 121 | 4 | 5 | 106 | 3 | 4 | 15 | 1 | 1 |
| | b | 539 | 16 | 30 | 490 | 13 | 24 | 49 | 3 | 6 |
| | c | 660 | 20 | 35 | 596 | 16 | 28 | 64 | 4 | 7 |
| Musikwissenschaft | a | 113 | 2 | 5 | 104 | 2 | 5 | 9 | - | - |
| | b | 118 | 6 | 9 | 93 | 1 | 3 | 25 | 5 | 6 |
| | c | 231 | 8 | 14 | 197 | 3 | 8 | 34 | 5 | 6 |

**Noch: 2. Studierende und Studienanfänger/-innen nach Hochschularten, Hochschulen,
Fächerguppen und Studienbereichen**

| Fächergruppe Studienbereich a = männlich b = weiblich c = Insgesamt | Studierende | | | Deutsche Studierende | | | Ausländische Studierende | | |
|---------------------------------------------------------------------------------|-------------|--------------------|-------|----------------------|--------------------|-------|--------------------------|--------------------|-------|
| | insgesamt | darunter im ersten | | insgesamt | darunter im ersten | | insgesamt | darunter im ersten | |
| | | Hochschul- | Fach- | | Hochschul- | Fach- | | Hochschul- | Fach- |
| | | semester | | | semester | | | semester | |

noch: **Universitäten (U), technische Hochschule, Sporthochschule, Fernuniversität**

noch: **U Bonn**

noch: Kunst, Kunstwissenschaft

| | | | | | | | | | | |
|------------------------------------------------|---|--------|-----|-------|--------|-----|-----|-------|-----|-----|
| Kunst, Kunstwissen- schaft zusammen | a | 234 | 6 | 10 | 210 | 5 | 9 | 24 | 1 | 1 |
| | b | 657 | 22 | 39 | 583 | 14 | 27 | 74 | 8 | 12 |
| | c | 891 | 28 | 49 | 793 | 19 | 36 | 98 | 9 | 13 |
| Hochschule insgesamt | a | 13 854 | 417 | 647 | 11 887 | 294 | 474 | 1 967 | 123 | 173 |
| | b | 15 190 | 453 | 735 | 12 573 | 263 | 479 | 2 617 | 190 | 256 |
| | c | 29 044 | 870 | 1 382 | 24 460 | 557 | 953 | 4 584 | 313 | 429 |

U Dortmund

Sprach- und Kulturwissenschaften

| | | | | | | | | | | |
|------------------------------------------------------------|---|-------|-----|-----|-------|-----|-----|-----|----|----|
| Evangelische Theologie | a | 24 | 1 | 3 | 24 | 1 | 3 | – | – | – |
| | b | 84 | 5 | 11 | 83 | 5 | 11 | 1 | – | – |
| | c | 108 | 6 | 14 | 107 | 6 | 14 | 1 | – | – |
| Katholische Theologie | a | 14 | – | 1 | 14 | – | 1 | – | – | – |
| | b | 51 | 1 | 5 | 49 | – | 4 | 2 | 1 | 1 |
| | c | 65 | 1 | 6 | 63 | – | 5 | 2 | 1 | 1 |
| Philosophie | a | 35 | 5 | 8 | 32 | 5 | 7 | 3 | – | 1 |
| | b | 30 | 5 | 6 | 26 | 2 | 2 | 4 | 3 | 4 |
| | c | 65 | 10 | 14 | 58 | 7 | 9 | 7 | 3 | 5 |
| Psychologie | a | 257 | 2 | 7 | 245 | 2 | 6 | 12 | – | 1 |
| | b | 199 | – | 12 | 193 | – | 12 | 6 | – | – |
| | c | 456 | 2 | 19 | 438 | 2 | 18 | 18 | – | 1 |
| Erziehungswissen- schaften | a | 299 | – | 15 | 281 | – | 14 | 18 | – | 1 |
| | b | 1 241 | 6 | 27 | 1 170 | 1 | 27 | 71 | 5 | – |
| | c | 1 540 | 6 | 42 | 1 451 | 1 | 41 | 89 | 5 | 1 |
| Sonderpädagogik | a | 388 | 5 | 13 | 385 | 5 | 13 | 3 | – | – |
| | b | 1 270 | 26 | 50 | 1 236 | 21 | 49 | 34 | 5 | 1 |
| | c | 1 658 | 31 | 63 | 1 621 | 26 | 62 | 37 | 5 | 1 |
| Geschichte | a | 72 | 6 | 15 | 66 | 5 | 13 | 6 | 1 | 2 |
| | b | 128 | 8 | 17 | 112 | 7 | 14 | 16 | 1 | 3 |
| | c | 200 | 14 | 32 | 178 | 12 | 27 | 22 | 2 | 5 |
| Publizistik | a | 186 | 2 | 2 | 171 | – | 2 | 15 | 2 | – |
| | b | 199 | 6 | 1 | 177 | – | – | 22 | 6 | 1 |
| | c | 385 | 8 | 3 | 348 | – | 2 | 37 | 8 | 1 |
| Germanistik | a | 179 | 13 | 15 | 156 | 6 | 13 | 23 | 7 | 2 |
| | b | 948 | 45 | 69 | 877 | 31 | 62 | 71 | 14 | 7 |
| | c | 1 127 | 58 | 84 | 1 033 | 37 | 75 | 94 | 21 | 9 |
| Anglistik | a | 158 | 26 | 40 | 119 | 10 | 22 | 39 | 16 | 18 |
| | b | 377 | 38 | 97 | 316 | 24 | 74 | 61 | 14 | 23 |
| | c | 535 | 64 | 137 | 435 | 34 | 96 | 100 | 30 | 41 |
| Sprach- und Kultur- wissenschaften zusammen | a | 1 612 | 60 | 119 | 1 493 | 34 | 94 | 119 | 26 | 25 |
| | b | 4 527 | 140 | 295 | 4 239 | 91 | 255 | 288 | 49 | 40 |
| | c | 6 139 | 200 | 414 | 5 732 | 125 | 349 | 407 | 75 | 65 |

Noch: 2. Studierende und Studienanfänger/-innen nach Hochschularten, Hochschulen, Fächergruppen und Studienbereichen

| Fächergruppe Studienbereich a = männlich b = weiblich c = Insgesamt | Studierende | | | Deutsche Studierende | | | Ausländische Studierende | | |
|---------------------------------------------------------------------------------|-------------|--------------------|-------|----------------------|--------------------|-------|--------------------------|--------------------|-------|
| | insgesamt | darunter im ersten | | insgesamt | darunter im ersten | | insgesamt | darunter im ersten | |
| | | Hochschul- | Fach- | | Hochschul- | Fach- | | Hochschul- | Fach- |
| | | semester | | | semester | | | semester | |

noch: **Universitäten (U), technische Hochschule, Sporthochschule, Fernuniversität**

noch: **U Dortmund**

Sport

| | | | | | | | | | | |
|-----------------------|----------|------------|-----------|-----------|------------|-----------|-----------|-----------|----------|----------|
| Sport | a | 158 | 7 | 16 | 153 | 6 | 15 | 5 | 1 | 1 |
| | b | 151 | 6 | 13 | 145 | 4 | 11 | 6 | 2 | 2 |
| | c | 309 | 13 | 29 | 298 | 10 | 26 | 11 | 3 | 3 |
| Sport zusammen | a | 158 | 7 | 16 | 153 | 6 | 15 | 5 | 1 | 1 |
| | b | 151 | 6 | 13 | 145 | 4 | 11 | 6 | 2 | 2 |
| | c | 309 | 13 | 29 | 298 | 10 | 26 | 11 | 3 | 3 |

Rechts-, Wirtschafts- und Sozialwissenschaften

| | | | | | | | | | | |
|----------------------------------------------------------------|----------|--------------|----------|----------|--------------|----------|----------|------------|----------|----------|
| Wirtschaftswissenschaften | a | 1 144 | – | 6 | 882 | – | 5 | 262 | – | 1 |
| | b | 827 | 1 | – | 524 | – | – | 303 | 1 | – |
| | c | 1 971 | 1 | 6 | 1 406 | – | 5 | 565 | 1 | 1 |
| Sozial- und Politikwissenschaften | a | 14 | – | 1 | 12 | – | 1 | 2 | – | – |
| | b | 16 | – | 1 | 15 | – | 1 | 1 | – | – |
| | c | 30 | – | 2 | 27 | – | 2 | 3 | – | – |
| Rechts-, Wirtschafts- und Sozialwissenschaften zusammen | a | 1 158 | – | 7 | 894 | – | 6 | 264 | – | 1 |
| | b | 843 | 1 | 1 | 539 | – | 1 | 304 | 1 | – |
| | c | 2 001 | 1 | 8 | 1 433 | – | 7 | 568 | 1 | 1 |

Mathematik, Naturwissenschaften

| | | | | | | | | | | |
|-------------------------------------------------|----------|--------------|-----------|------------|--------------|-----------|-----------|------------|-----------|-----------|
| Mathematik | a | 751 | 6 | 18 | 648 | 2 | 16 | 103 | 4 | 2 |
| | b | 768 | 10 | 26 | 671 | 6 | 20 | 97 | 4 | 6 |
| | c | 1 519 | 16 | 44 | 1 319 | 8 | 36 | 200 | 8 | 8 |
| Informatik | a | 2 180 | 8 | 13 | 1 795 | – | 10 | 385 | 8 | 3 |
| | b | 276 | 4 | 3 | 154 | – | 1 | 122 | 4 | 2 |
| | c | 2 456 | 12 | 16 | 1 949 | – | 11 | 507 | 12 | 5 |
| Physik | a | 351 | 8 | 30 | 315 | 1 | 16 | 36 | 7 | 14 |
| | b | 63 | 1 | 6 | 50 | 1 | 2 | 13 | – | 4 |
| | c | 414 | 9 | 36 | 365 | 2 | 18 | 49 | 7 | 18 |
| Chemie | a | 323 | 15 | 27 | 260 | 2 | 14 | 63 | 13 | 13 |
| | b | 241 | 8 | 13 | 178 | 3 | 7 | 63 | 5 | 6 |
| | c | 564 | 23 | 40 | 438 | 5 | 21 | 126 | 18 | 19 |
| Biologie | a | 13 | – | 1 | 13 | – | 1 | – | – | – |
| | b | 47 | – | – | 47 | – | – | – | – | – |
| | c | 60 | – | 1 | 60 | – | 1 | – | – | – |
| Geographie | a | 24 | – | – | 22 | – | – | 2 | – | – |
| | b | 10 | – | – | 10 | – | – | – | – | – |
| | c | 34 | – | – | 32 | – | – | 2 | – | – |
| Mathematik, Naturwissenschaften zusammen | a | 3 642 | 37 | 89 | 3 053 | 5 | 57 | 589 | 32 | 32 |
| | b | 1 405 | 23 | 48 | 1 110 | 10 | 30 | 295 | 13 | 18 |
| | c | 5 047 | 60 | 137 | 4 163 | 15 | 87 | 884 | 45 | 50 |

Agrar-, Forst- und Ernährungswissenschaften

| | | | | | | | | | | |
|-------------------------------------------------------------|----------|-----------|----------|----------|-----------|----------|----------|----------|----------|----------|
| Haushalts- und Ernährungswissenschaften | a | 4 | – | 1 | 4 | – | 1 | – | – | – |
| | b | 12 | – | 2 | 11 | – | 2 | 1 | – | – |
| | c | 16 | – | 3 | 15 | – | 3 | 1 | – | – |
| Agrar-, Forst- und Ernährungswissenschaften zusammen | a | 4 | – | 1 | 4 | – | 1 | – | – | – |
| | b | 12 | – | 2 | 11 | – | 2 | 1 | – | – |
| | c | 16 | – | 3 | 15 | – | 3 | 1 | – | – |

**Noch: 2. Studierende und Studienanfänger/-innen nach Hochschularten, Hochschulen,
Fächerguppen und Studienbereichen**

| Fächergruppe Studienbereich a = männlich b = weiblich c = Insgesamt | Studierende | | | Deutsche Studierende | | | Ausländische Studierende | | |
|---------------------------------------------------------------------------------|-------------|--------------------|-------|----------------------|--------------------|-------|--------------------------|--------------------|-------|
| | insgesamt | darunter im ersten | | insgesamt | darunter im ersten | | insgesamt | darunter im ersten | |
| | | Hochschul- | Fach- | | Hochschul- | Fach- | | Hochschul- | Fach- |
| | | semester | | | semester | | | semester | |

noch: **Universitäten (U), technische Hochschule, Sporthochschule, Fernuniversität**

noch: **U Dortmund**

Ingenieurwissenschaften

| | | | | | | | | | | |
|-------------------------------------------------|----------|--------------|-----------|-----------|--------------|----------|-----------|--------------|-----------|-----------|
| Ingenieurwissenschaften und Technik (allgemein) | a | 388 | 4 | 14 | 277 | 1 | 6 | 111 | 3 | 8 |
| | b | 57 | 2 | 5 | 26 | 1 | 2 | 31 | 1 | 3 |
| | c | 445 | 6 | 19 | 303 | 2 | 8 | 142 | 4 | 11 |
| Architektur | a | 266 | 1 | 3 | 238 | – | 3 | 28 | 1 | – |
| | b | 300 | – | 1 | 266 | – | 1 | 34 | – | – |
| | c | 566 | 1 | 4 | 504 | – | 4 | 62 | 1 | – |
| Raumplanung | a | 610 | 1 | 6 | 566 | – | 5 | 44 | 1 | 1 |
| | b | 387 | – | 3 | 358 | – | 3 | 29 | – | – |
| | c | 997 | 1 | 9 | 924 | – | 8 | 73 | 1 | 1 |
| Bauingenieurwesen | a | 284 | 1 | 3 | 212 | – | 2 | 72 | 1 | 1 |
| | b | 127 | 1 | – | 103 | – | – | 24 | 1 | – |
| | c | 411 | 2 | 3 | 315 | – | 2 | 96 | 2 | 1 |
| Maschinenbau | a | 1 905 | 6 | 29 | 1 500 | – | 22 | 405 | 6 | 7 |
| | b | 546 | 5 | 5 | 367 | 1 | 2 | 179 | 4 | 3 |
| | c | 2 451 | 11 | 34 | 1 867 | 1 | 24 | 584 | 10 | 10 |
| Elektrotechnik | a | 881 | 5 | 15 | 581 | – | 14 | 300 | 5 | 1 |
| | b | 86 | 2 | – | 38 | – | – | 48 | 2 | – |
| | c | 967 | 7 | 15 | 619 | – | 14 | 348 | 7 | 1 |
| Ingenieurwissenschaften zusammen | a | 4 334 | 18 | 70 | 3 374 | 1 | 52 | 960 | 17 | 18 |
| | b | 1 503 | 10 | 14 | 1 158 | 2 | 8 | 345 | 8 | 6 |
| | c | 5 837 | 28 | 84 | 4 532 | 3 | 60 | 1 305 | 25 | 24 |

Kunst, Kunstwissenschaft

| | | | | | | | | | | |
|------------------------------------------|----------|---------------|------------|------------|---------------|------------|------------|--------------|------------|------------|
| Kunst, Design, Gestaltung | a | 54 | 4 | 8 | 41 | 1 | 4 | 13 | 3 | 4 |
| | b | 317 | 26 | 46 | 277 | 19 | 37 | 40 | 7 | 9 |
| | c | 371 | 30 | 54 | 318 | 20 | 41 | 53 | 10 | 13 |
| Musik | a | 97 | 1 | 6 | 93 | 1 | 6 | 4 | – | – |
| | b | 106 | – | 6 | 100 | – | 6 | 6 | – | – |
| | c | 203 | 1 | 12 | 193 | 1 | 12 | 10 | – | – |
| Kunst, Kunstwissenschaft zusammen | a | 151 | 5 | 14 | 134 | 2 | 10 | 17 | 3 | 4 |
| | b | 423 | 26 | 52 | 377 | 19 | 43 | 46 | 7 | 9 |
| | c | 574 | 31 | 66 | 511 | 21 | 53 | 63 | 10 | 13 |
| Hochschule insgesamt | a | 11 059 | 127 | 316 | 9 105 | 48 | 235 | 1 954 | 79 | 81 |
| | b | 8 864 | 206 | 425 | 7 579 | 126 | 350 | 1 285 | 80 | 75 |
| | c | 19 923 | 333 | 741 | 16 684 | 174 | 585 | 3 239 | 159 | 156 |

U Düsseldorf

Sprach- und Kulturwissenschaften

| | | | | | | | | | | |
|-------------|---|-----|----|----|-----|---|----|----|---|---|
| Philosophie | a | 230 | 3 | 7 | 215 | 3 | 6 | 15 | – | 1 |
| | b | 176 | 7 | 12 | 153 | 5 | 8 | 23 | 2 | 4 |
| | c | 406 | 10 | 19 | 368 | 8 | 14 | 38 | 2 | 5 |
| Psychologie | a | 99 | – | 2 | 89 | – | 2 | 10 | – | – |
| | b | 286 | – | 4 | 259 | – | 4 | 27 | – | – |
| | c | 385 | – | 6 | 348 | – | 6 | 37 | – | – |

Noch: 2. Studierende und Studienanfänger/-innen nach Hochschularten, Hochschulen, Fächergruppen und Studienbereichen

| Fächergruppe Studienbereich a = männlich b = weiblich c = Insgesamt | Studierende | | | Deutsche Studierende | | | Ausländische Studierende | | | |
|-----------------------------------------------------------------------------------------|-------------|--------------------|------------|----------------------|--------------------|------------|--------------------------|--------------------|-----------|------------|
| | insgesamt | darunter im ersten | | insgesamt | darunter im ersten | | insgesamt | darunter im ersten | | |
| | | Hochschul- | Fach- | | Hochschul- | Fach- | | Hochschul- | Fach- | |
| | | semester | | | semester | | | semester | | |
| noch: Universitäten (U), technische Hochschule, Sporthochschule, Fernuniversität | | | | | | | | | | |
| noch: U Düsseldorf | | | | | | | | | | |
| noch: Sprach- und Kulturwissenschaften | | | | | | | | | | |
| Erziehungswissenschaften | a | 103 | – | – | 89 | – | – | 14 | – | – |
| | b | 323 | – | 3 | 276 | – | 3 | 47 | – | – |
| | c | 426 | – | 3 | 365 | – | 3 | 61 | – | – |
| Geschichte | a | 522 | 11 | 32 | 479 | 6 | 23 | 43 | 5 | 9 |
| | b | 323 | 14 | 30 | 285 | 5 | 19 | 38 | 9 | 11 |
| | c | 845 | 25 | 62 | 764 | 11 | 42 | 81 | 14 | 20 |
| Allgemeine Philologie | a | 125 | 3 | 8 | 103 | 3 | 7 | 22 | – | 1 |
| | b | 216 | 14 | 31 | 166 | 10 | 18 | 50 | 4 | 13 |
| | c | 341 | 17 | 39 | 269 | 13 | 25 | 72 | 4 | 14 |
| Alte Sprachen | a | 16 | – | 1 | 14 | – | 1 | 2 | – | – |
| | b | 23 | 2 | 2 | 21 | 2 | 2 | 2 | – | – |
| | c | 39 | 2 | 3 | 35 | 2 | 3 | 4 | – | – |
| Germanistik | a | 804 | 21 | 36 | 701 | 14 | 23 | 103 | 7 | 13 |
| | b | 2 040 | 57 | 97 | 1 557 | 27 | 43 | 483 | 30 | 54 |
| | c | 2 844 | 78 | 133 | 2 258 | 41 | 66 | 586 | 37 | 67 |
| Anglistik | a | 316 | 9 | 20 | 259 | 5 | 11 | 57 | 4 | 9 |
| | b | 701 | 27 | 53 | 542 | 16 | 33 | 159 | 11 | 20 |
| | c | 1 017 | 36 | 73 | 801 | 21 | 44 | 216 | 15 | 29 |
| Romanistik | a | 114 | 2 | 8 | 85 | 1 | 4 | 29 | 1 | 4 |
| | b | 419 | 8 | 38 | 312 | 4 | 20 | 107 | 4 | 18 |
| | c | 533 | 10 | 46 | 397 | 5 | 24 | 136 | 5 | 22 |
| Ostasiatische Philologie | a | 80 | 4 | 8 | 77 | 4 | 8 | 3 | – | – |
| | b | 110 | 3 | 9 | 85 | 2 | 6 | 25 | 1 | 3 |
| | c | 190 | 7 | 17 | 162 | 6 | 14 | 28 | 1 | 3 |
| Sonstige Sprach- und Kulturwissenschaften | a | 5 | – | – | 5 | – | – | – | – | – |
| | b | 19 | 1 | 2 | 16 | 1 | 2 | 3 | – | – |
| | c | 24 | 1 | 2 | 21 | 1 | 2 | 3 | – | – |
| Sprach- und Kulturwissenschaften zusammen | a | 2 414 | 53 | 122 | 2 116 | 36 | 85 | 298 | 17 | 37 |
| | b | 4 636 | 133 | 281 | 3 672 | 72 | 158 | 964 | 61 | 123 |
| | c | 7 050 | 186 | 403 | 5 788 | 108 | 243 | 1 262 | 78 | 160 |
| Sport | | | | | | | | | | |
| Sport | a | 47 | – | – | 44 | – | – | 3 | – | – |
| | b | 21 | – | 1 | 21 | – | 1 | – | – | – |
| | c | 68 | – | 1 | 65 | – | 1 | 3 | – | – |
| Sport zusammen | a | 47 | – | – | 44 | – | – | 3 | – | – |
| | b | 21 | – | 1 | 21 | – | 1 | – | – | – |
| | c | 68 | – | 1 | 65 | – | 1 | 3 | – | – |
| Rechts-, Wirtschafts- und Sozialwissenschaften | | | | | | | | | | |
| Rechtswissenschaft | a | 744 | 1 | 19 | 688 | – | 18 | 56 | 1 | 1 |
| | b | 718 | – | 15 | 628 | – | 13 | 90 | – | 2 |
| | c | 1 462 | 1 | 34 | 1 316 | – | 31 | 146 | 1 | 3 |
| Wirtschaftswissenschaften | a | 576 | 4 | 3 | 484 | – | 3 | 92 | 4 | – |
| | b | 466 | 3 | 1 | 367 | – | 1 | 99 | 3 | – |
| | c | 1 042 | 7 | 4 | 851 | – | 4 | 191 | 7 | – |

Noch: 2. Studierende und Studienanfänger/-innen nach Hochschularten, Hochschulen, Fächergruppen und Studienbereichen

| Fächergruppe Studienbereich a = männlich b = weiblich c = Insgesamt | Studierende | | | Deutsche Studierende | | | Ausländische Studierende | | | |
|-----------------------------------------------------------------------------------------|-------------|--------------------|------------|----------------------|--------------------|-----------|--------------------------|--------------------|-----------|-----------|
| | insgesamt | darunter im ersten | | insgesamt | darunter im ersten | | insgesamt | darunter im ersten | | |
| | | Hochschul- | Fach- | | Hochschul- | Fach- | | Hochschul- | Fach- | |
| | | semester | | | semester | | | semester | | |
| noch: Universitäten (U), technische Hochschule, Sporthochschule, Fernuniversität | | | | | | | | | | |
| noch: U Düsseldorf | | | | | | | | | | |
| noch: Rechts-, Wirtschafts- und Sozialwissenschaften | | | | | | | | | | |
| Sozial- und Politikwissenschaften | a | 291 | – | 3 | 268 | – | 3 | 23 | – | – |
| | b | 385 | 1 | 1 | 338 | 1 | – | 47 | – | 1 |
| | c | 676 | 1 | 4 | 606 | 1 | 3 | 70 | – | 1 |
| Rechts-, Wirtschafts- und Sozialwissenschaften zusammen | a | 1 611 | 5 | 25 | 1 440 | – | 24 | 171 | 5 | 1 |
| | b | 1 569 | 4 | 17 | 1 333 | 1 | 14 | 236 | 3 | 3 |
| | c | 3 180 | 9 | 42 | 2 773 | 1 | 38 | 407 | 8 | 4 |
| Mathematik, Naturwissenschaften | | | | | | | | | | |
| Pharmazie | a | 182 | 10 | 19 | 144 | 7 | 15 | 38 | 3 | 4 |
| | b | 512 | 39 | 51 | 419 | 29 | 38 | 93 | 10 | 13 |
| | c | 694 | 49 | 70 | 563 | 36 | 53 | 131 | 13 | 17 |
| Mathematik | a | 258 | 15 | 26 | 197 | 4 | 12 | 61 | 11 | 14 |
| | b | 186 | 6 | 17 | 153 | 4 | 8 | 33 | 2 | 9 |
| | c | 444 | 21 | 43 | 350 | 8 | 20 | 94 | 13 | 23 |
| Informatik | a | 205 | – | 1 | 148 | – | 1 | 57 | – | – |
| | b | 46 | – | 1 | 27 | – | 1 | 19 | – | – |
| | c | 251 | – | 2 | 175 | – | 2 | 76 | – | – |
| Physik | a | 241 | 8 | 20 | 206 | 1 | 12 | 35 | 7 | 8 |
| | b | 41 | 2 | 4 | 33 | – | 2 | 8 | 2 | 2 |
| | c | 282 | 10 | 24 | 239 | 1 | 14 | 43 | 9 | 10 |
| Chemie | a | 402 | 14 | 34 | 341 | 7 | 21 | 61 | 7 | 13 |
| | b | 268 | 11 | 21 | 214 | 4 | 10 | 54 | 7 | 11 |
| | c | 670 | 25 | 55 | 555 | 11 | 31 | 115 | 14 | 24 |
| Biologie | a | 632 | 3 | 27 | 546 | – | 23 | 86 | 3 | 4 |
| | b | 743 | 5 | 36 | 675 | – | 31 | 68 | 5 | 5 |
| | c | 1 375 | 8 | 63 | 1 221 | – | 54 | 154 | 8 | 9 |
| Geographie | a | 91 | – | 1 | 82 | – | 1 | 9 | – | – |
| | b | 60 | – | – | 53 | – | – | 7 | – | – |
| | c | 151 | – | 1 | 135 | – | 1 | 16 | – | – |
| Mathematik, Naturwissenschaften zusammen | a | 2 011 | 50 | 128 | 1 664 | 19 | 85 | 347 | 31 | 43 |
| | b | 1 856 | 63 | 130 | 1 574 | 37 | 90 | 282 | 26 | 40 |
| | c | 3 867 | 113 | 258 | 3 238 | 56 | 175 | 629 | 57 | 83 |
| Humanmedizin | | | | | | | | | | |
| Allgemeine Medizin | a | 1 174 | 8 | 22 | 938 | – | 18 | 236 | 8 | 4 |
| | b | 1 470 | 9 | 23 | 1 218 | 1 | 21 | 252 | 8 | 2 |
| | c | 2 644 | 17 | 45 | 2 156 | 1 | 39 | 488 | 16 | 6 |
| Zahnmedizin | a | 130 | 3 | 4 | 108 | – | 2 | 22 | 3 | 2 |
| | b | 184 | – | 8 | 150 | – | 6 | 34 | – | 2 |
| | c | 314 | 3 | 12 | 258 | – | 8 | 56 | 3 | 4 |
| Humanmedizin zusammen | a | 1 304 | 11 | 26 | 1 046 | – | 20 | 258 | 11 | 6 |
| | b | 1 654 | 9 | 31 | 1 368 | 1 | 27 | 286 | 8 | 4 |
| | c | 2 958 | 20 | 57 | 2 414 | 1 | 47 | 544 | 19 | 10 |
| Kunst, Kunstwissenschaft | | | | | | | | | | |
| Kunstgeschichte | a | 48 | – | 1 | 43 | – | 1 | 5 | – | – |
| | b | 226 | 9 | 15 | 200 | 7 | 13 | 26 | 2 | 2 |
| | c | 274 | 9 | 16 | 243 | 7 | 14 | 31 | 2 | 2 |

Noch: 2. Studierende und Studienanfänger/-innen nach Hochschularten, Hochschulen, Fächergruppen und Studienbereichen

| Fächergruppe Studienbereich a = männlich b = weiblich c = Insgesamt | Studierende | | | Deutsche Studierende | | | Ausländische Studierende | | |
|---------------------------------------------------------------------------------|-------------|--------------------|-------|----------------------|--------------------|-------|--------------------------|--------------------|-------|
| | insgesamt | darunter im ersten | | insgesamt | darunter im ersten | | insgesamt | darunter im ersten | |
| | | Hochschul- | Fach- | | Hochschul- | Fach- | | Hochschul- | Fach- |
| | semester | | | semester | | | semester | | |

noch: **Universitäten (U), technische Hochschule, Sporthochschule, Fernuniversität**

noch: **U Düsseldorf**

noch: Kunst, Kunstwissenschaft

| | | | | | | | | | | |
|------------------------------------------------|---|---------------|------------|------------|---------------|------------|------------|--------------|------------|------------|
| Kunst, Kunstwissen- schaft zusammen | a | 48 | – | 1 | 43 | – | 1 | 5 | – | – |
| | b | 226 | 9 | 15 | 200 | 7 | 13 | 26 | 2 | 2 |
| | c | 274 | 9 | 16 | 243 | 7 | 14 | 31 | 2 | 2 |
| Hochschule insgesamt | a | 7 435 | 119 | 302 | 6 353 | 55 | 215 | 1 082 | 64 | 87 |
| | b | 9 962 | 218 | 475 | 8 168 | 118 | 303 | 1 794 | 100 | 172 |
| | c | 17 397 | 337 | 777 | 14 521 | 173 | 518 | 2 876 | 164 | 259 |

Fernuniversität Hagen

Sprach- und Kulturwissenschaften

| | | | | | | | | | | |
|------------------------------------------------------------|---|--------------|----------|-----------|--------------|----------|-----------|------------|----------|----------|
| Philosophie | a | 301 | 1 | 10 | 260 | – | 7 | 41 | 1 | 3 |
| | b | 125 | – | 2 | 114 | – | 2 | 11 | – | – |
| | c | 426 | 1 | 12 | 374 | – | 9 | 52 | 1 | 3 |
| Psychologie | a | 423 | – | – | 371 | – | – | 52 | – | – |
| | b | 1 203 | – | – | 1 004 | – | – | 199 | – | – |
| | c | 1 626 | – | – | 1 375 | – | – | 251 | – | – |
| Erziehungswissen- schaften | a | 301 | – | – | 239 | – | – | 62 | – | – |
| | b | 1 053 | – | – | 819 | – | – | 234 | – | – |
| | c | 1 354 | – | – | 1 058 | – | – | 296 | – | – |
| Geschichte | a | 391 | 1 | 9 | 352 | 1 | 9 | 39 | – | – |
| | b | 339 | 6 | 14 | 310 | 2 | 10 | 29 | 4 | 4 |
| | c | 730 | 7 | 23 | 662 | 3 | 19 | 68 | 4 | 4 |
| Allgemeine Philologie | a | 142 | – | – | 123 | – | – | 19 | – | – |
| | b | 504 | – | – | 379 | – | – | 125 | – | – |
| | c | 646 | – | – | 502 | – | – | 144 | – | – |
| Sprach- und Kultur- wissenschaften zusammen | a | 1 558 | 2 | 19 | 1 345 | 1 | 16 | 213 | 1 | 3 |
| | b | 3 224 | 6 | 16 | 2 626 | 2 | 12 | 598 | 4 | 4 |
| | c | 4 782 | 8 | 35 | 3 971 | 3 | 28 | 811 | 5 | 7 |

Rechts-, Wirtschafts- und Sozialwissenschaften

| | | | | | | | | | | |
|--------------------------------------------------------------------------|---|---------------|--------------|--------------|---------------|------------|--------------|--------------|------------|------------|
| Rechtswissenschaft | a | 548 | 29 | 270 | 536 | 28 | 265 | 12 | 1 | 5 |
| | b | 472 | 28 | 217 | 454 | 27 | 211 | 18 | 1 | 6 |
| | c | 1 020 | 57 | 487 | 990 | 55 | 476 | 30 | 2 | 11 |
| Wirtschaftswissen- schaften | a | 9 875 | 469 | 1 232 | 9 109 | 388 | 1 106 | 766 | 81 | 126 |
| | b | 6 746 | 501 | 1 002 | 6 064 | 399 | 853 | 682 | 102 | 149 |
| | c | 16 621 | 970 | 2 234 | 15 173 | 787 | 1 959 | 1 448 | 183 | 275 |
| Sozial- und Politik- wissenschaften | a | 994 | – | 2 | 885 | – | 2 | 109 | – | – |
| | b | 1 170 | 1 | 3 | 1 008 | 1 | 3 | 162 | – | – |
| | c | 2 164 | 1 | 5 | 1 893 | 1 | 5 | 271 | – | – |
| Rechts-, Wirtschafts- und Sozialwissen- schaften zusammen | a | 11 417 | 498 | 1 504 | 10 530 | 416 | 1 373 | 887 | 82 | 131 |
| | b | 8 388 | 530 | 1 222 | 7 526 | 427 | 1 067 | 862 | 103 | 155 |
| | c | 19 805 | 1 028 | 2 726 | 18 056 | 843 | 2 440 | 1 749 | 185 | 286 |

Noch: 2. Studierende und Studienanfänger/-innen nach Hochschularten, Hochschulen, Fächergruppen und Studienbereichen

| Fächergruppe Studienbereich a = männlich b = weiblich c = Insgesamt | Studierende | | | Deutsche Studierende | | | Ausländische Studierende | | |
|---------------------------------------------------------------------------------|-------------|--------------------|-------|----------------------|--------------------|-------|--------------------------|--------------------|-------|
| | insgesamt | darunter im ersten | | insgesamt | darunter im ersten | | insgesamt | darunter im ersten | |
| | | Hochschul- | Fach- | | Hochschul- | Fach- | | Hochschul- | Fach- |
| | | semester | | | semester | | | semester | |

noch: **Universitäten (U), technische Hochschule, Sporthochschule, Fernuniversität**

noch: **Fernuniversität Hagen**

Mathematik, Naturwissenschaften

| | | | | | | | | | | |
|-------------------------------------------------|----------|--------------|------------|------------|--------------|------------|------------|------------|-----------|-----------|
| Mathematik | a | 745 | 23 | 118 | 651 | 18 | 108 | 94 | 5 | 10 |
| | b | 214 | 9 | 37 | 199 | 7 | 33 | 15 | 2 | 4 |
| | c | 959 | 32 | 155 | 850 | 25 | 141 | 109 | 7 | 14 |
| Informatik | a | 3 832 | 200 | 637 | 3 493 | 173 | 580 | 339 | 27 | 57 |
| | b | 877 | 54 | 145 | 798 | 49 | 133 | 79 | 5 | 12 |
| | c | 4 709 | 254 | 782 | 4 291 | 222 | 713 | 418 | 32 | 69 |
| Mathematik, Naturwissenschaften zusammen | a | 4 577 | 223 | 755 | 4 144 | 191 | 688 | 433 | 32 | 67 |
| | b | 1 091 | 63 | 182 | 997 | 56 | 166 | 94 | 7 | 16 |
| | c | 5 668 | 286 | 937 | 5 141 | 247 | 854 | 527 | 39 | 83 |

Ingenieurwissenschaften

| | | | | | | | | | | |
|-----------------------------------------|----------|---------------|--------------|--------------|---------------|--------------|--------------|--------------|------------|------------|
| Elektrotechnik | a | 860 | 34 | 87 | 768 | 32 | 84 | 92 | 2 | 3 |
| | b | 79 | 3 | 8 | 69 | 2 | 7 | 10 | 1 | 1 |
| | c | 939 | 37 | 95 | 837 | 34 | 91 | 102 | 3 | 4 |
| Ingenieurwissenschaften zusammen | a | 860 | 34 | 87 | 768 | 32 | 84 | 92 | 2 | 3 |
| | b | 79 | 3 | 8 | 69 | 2 | 7 | 10 | 1 | 1 |
| | c | 939 | 37 | 95 | 837 | 34 | 91 | 102 | 3 | 4 |
| Hochschule insgesamt | a | 18 412 | 757 | 2 365 | 16 787 | 640 | 2 161 | 1 625 | 117 | 204 |
| | b | 12 782 | 602 | 1 428 | 11 218 | 487 | 1 252 | 1 564 | 115 | 176 |
| | c | 31 194 | 1 359 | 3 793 | 28 005 | 1 127 | 3 413 | 3 189 | 232 | 380 |

U Köln

Sprach- und Kulturwissenschaften

| | | | | | | | | | | |
|--------------------------|---|-------|-----|-----|-------|-----|-----|-----|----|----|
| Evangelische Theologie | a | 23 | – | 3 | 22 | – | 2 | 1 | – | 1 |
| | b | 72 | 5 | 19 | 72 | 5 | 19 | – | – | – |
| | c | 95 | 5 | 22 | 94 | 5 | 21 | 1 | – | 1 |
| Katholische Theologie | a | 52 | 1 | 9 | 49 | 1 | 9 | 3 | – | – |
| | b | 114 | 7 | 14 | 110 | 7 | 14 | 4 | – | – |
| | c | 166 | 8 | 23 | 159 | 8 | 23 | 7 | – | – |
| Philosophie | a | 343 | 9 | 16 | 303 | 6 | 12 | 40 | 3 | 4 |
| | b | 210 | 6 | 13 | 178 | 4 | 9 | 32 | 2 | 4 |
| | c | 553 | 15 | 29 | 481 | 10 | 21 | 72 | 5 | 8 |
| Psychologie | a | 162 | – | 2 | 154 | – | 2 | 8 | – | – |
| | b | 537 | – | 1 | 471 | – | 1 | 66 | – | – |
| | c | 699 | – | 3 | 625 | – | 3 | 74 | – | – |
| Erziehungswissenschaften | a | 464 | 9 | 28 | 424 | 7 | 24 | 40 | 2 | 4 |
| | b | 1 905 | 39 | 113 | 1 690 | 27 | 81 | 215 | 12 | 32 |
| | c | 2 369 | 48 | 141 | 2 114 | 34 | 105 | 255 | 14 | 36 |
| Sonderpädagogik | a | 867 | 28 | 47 | 860 | 28 | 47 | 7 | – | – |
| | b | 2 236 | 78 | 129 | 2 183 | 75 | 122 | 53 | 3 | 7 |
| | c | 3 103 | 106 | 176 | 3 043 | 103 | 169 | 60 | 3 | 7 |
| Geschichte | a | 905 | 24 | 64 | 844 | 22 | 58 | 61 | 2 | 6 |
| | b | 1 015 | 31 | 87 | 901 | 19 | 68 | 114 | 12 | 19 |
| | c | 1 920 | 55 | 151 | 1 745 | 41 | 126 | 175 | 14 | 25 |

**Noch: 2. Studierende und Studienanfänger/-innen nach Hochschularten, Hochschulen,
Fächerguppen und Studienbereichen**

| Fächergruppe Studienbereich a = männlich b = weiblich c = Insgesamt | Studierende | | | Deutsche Studierende | | | Ausländische Studierende | | |
|---------------------------------------------------------------------------------|-------------|--------------------|-------|----------------------|--------------------|-------|--------------------------|--------------------|-------|
| | insgesamt | darunter im ersten | | insgesamt | darunter im ersten | | insgesamt | darunter im ersten | |
| | | Hochschul- | Fach- | | Hochschul- | Fach- | | Hochschul- | Fach- |
| | | semester | | | semester | | | semester | |

noch: **Universitäten (U), technische Hochschule, Sporthochschule, Fernuniversität**

noch: **U Köln**

noch: Sprach- und Kulturwissenschaften

| | | | | | | | | | | |
|------------------------------------------------------------|----------|---------------|------------|--------------|---------------|------------|--------------|--------------|------------|------------|
| Allgemeine Philologie | a | 206 | 6 | 13 | 173 | 5 | 10 | 33 | 1 | 3 |
| | b | 311 | 12 | 18 | 242 | 9 | 13 | 69 | 3 | 5 |
| | c | 517 | 18 | 31 | 415 | 14 | 23 | 102 | 4 | 8 |
| Alte Sprachen | a | 85 | 6 | 13 | 75 | 6 | 12 | 10 | – | 1 |
| | b | 126 | 8 | 15 | 107 | 7 | 13 | 19 | 1 | 2 |
| | c | 211 | 14 | 28 | 182 | 13 | 25 | 29 | 1 | 3 |
| Germanistik | a | 877 | 32 | 60 | 789 | 23 | 51 | 88 | 9 | 9 |
| | b | 2 506 | 136 | 247 | 2 130 | 107 | 201 | 376 | 29 | 46 |
| | c | 3 383 | 168 | 307 | 2 919 | 130 | 252 | 464 | 38 | 55 |
| Anglistik | a | 405 | 13 | 35 | 371 | 13 | 30 | 34 | – | 5 |
| | b | 985 | 33 | 88 | 842 | 22 | 65 | 143 | 11 | 23 |
| | c | 1 390 | 46 | 123 | 1 213 | 35 | 95 | 177 | 11 | 28 |
| Romanistik | a | 385 | 18 | 34 | 326 | 15 | 28 | 59 | 3 | 6 |
| | b | 1 030 | 51 | 100 | 879 | 42 | 81 | 151 | 9 | 19 |
| | c | 1 415 | 69 | 134 | 1 205 | 57 | 109 | 210 | 12 | 25 |
| Slawistik | a | 56 | 3 | 5 | 39 | 3 | 4 | 17 | – | 1 |
| | b | 189 | 9 | 27 | 88 | 4 | 9 | 101 | 5 | 18 |
| | c | 245 | 12 | 32 | 127 | 7 | 13 | 118 | 5 | 19 |
| Ostasiatische Philologie | a | 303 | 18 | 36 | 279 | 16 | 32 | 24 | 2 | 4 |
| | b | 419 | 15 | 46 | 347 | 12 | 30 | 72 | 3 | 16 |
| | c | 722 | 33 | 82 | 626 | 28 | 62 | 96 | 5 | 20 |
| Sonstige Sprach- und Kulturwissen- schaften | a | 241 | 6 | 14 | 209 | 6 | 12 | 32 | – | 2 |
| | b | 483 | 23 | 37 | 422 | 21 | 32 | 61 | 2 | 5 |
| | c | 724 | 29 | 51 | 631 | 27 | 44 | 93 | 2 | 7 |
| Sprach- und Kultur- wissenschaften zusammen | a | 5 374 | 173 | 379 | 4 917 | 151 | 333 | 457 | 22 | 46 |
| | b | 12 138 | 453 | 954 | 10 662 | 361 | 758 | 1 476 | 92 | 196 |
| | c | 17 512 | 626 | 1 333 | 15 579 | 512 | 1 091 | 1 933 | 114 | 242 |

Rechts-, Wirtschafts- und Sozialwissenschaften

| | | | | | | | | | | |
|--------------------------------------------------------------------------|----------|---------------|------------|------------|---------------|------------|------------|--------------|-----------|------------|
| Rechtswissenschaft | a | 2 783 | 74 | 129 | 2 515 | 63 | 109 | 268 | 11 | 20 |
| | b | 2 663 | 63 | 111 | 2 262 | 50 | 83 | 401 | 13 | 28 |
| | c | 5 446 | 137 | 240 | 4 777 | 113 | 192 | 669 | 24 | 48 |
| Wirtschaftswissen- schaften | a | 4 621 | 139 | 240 | 4 150 | 115 | 211 | 471 | 24 | 29 |
| | b | 2 924 | 120 | 242 | 2 364 | 82 | 160 | 560 | 38 | 82 |
| | c | 7 545 | 259 | 482 | 6 514 | 197 | 371 | 1 031 | 62 | 111 |
| Sozial- und Politik- wissenschaften | a | 586 | 18 | 44 | 511 | 13 | 36 | 75 | 5 | 8 |
| | b | 571 | 20 | 56 | 451 | 13 | 33 | 120 | 7 | 23 |
| | c | 1 157 | 38 | 100 | 962 | 26 | 69 | 195 | 12 | 31 |
| Rechts-, Wirtschafts- und Sozialwissen- schaften zusammen | a | 7 990 | 231 | 413 | 7 176 | 191 | 356 | 814 | 40 | 57 |
| | b | 6 158 | 203 | 409 | 5 077 | 145 | 276 | 1 081 | 58 | 133 |
| | c | 14 148 | 434 | 822 | 12 253 | 336 | 632 | 1 895 | 98 | 190 |

**Noch: 2. Studierende und Studienanfänger/-innen nach Hochschularten, Hochschulen,
Fächergruppen und Studienbereichen**

| Fächergruppe Studienbereich a = männlich b = weiblich c = Insgesamt | Studierende | | | Deutsche Studierende | | | Ausländische Studierende | | |
|---------------------------------------------------------------------------------|-------------|--------------------|-------|----------------------|--------------------|-------|--------------------------|--------------------|-------|
| | insgesamt | darunter im ersten | | insgesamt | darunter im ersten | | insgesamt | darunter im ersten | |
| | | Hochschul- | Fach- | | Hochschul- | Fach- | | Hochschul- | Fach- |
| | | semester | | | semester | | | semester | |

noch: **Universitäten (U), technische Hochschule, Sporthochschule, Fernuniversität**

noch: **U Köln**

Mathematik, Naturwissenschaften

| | | | | | | | | | | |
|-----------------------------------------------------------|----------|--------------|------------|------------|--------------|------------|------------|------------|-----------|------------|
| Mathematik | a | 689 | 29 | 122 | 622 | 24 | 106 | 67 | 5 | 16 |
| | b | 722 | 36 | 174 | 637 | 28 | 149 | 85 | 8 | 25 |
| | c | 1 411 | 65 | 296 | 1 259 | 52 | 255 | 152 | 13 | 41 |
| Informatik | a | 6 | – | 1 | 4 | – | – | 2 | – | 1 |
| | b | – | – | – | – | – | – | – | – | – |
| | c | 6 | – | 1 | 4 | – | – | 2 | – | 1 |
| Physik | a | 555 | 10 | 37 | 516 | 7 | 34 | 39 | 3 | 3 |
| | b | 129 | 4 | 13 | 112 | 3 | 9 | 17 | 1 | 4 |
| | c | 684 | 14 | 50 | 628 | 10 | 43 | 56 | 4 | 7 |
| Chemie | a | 561 | 24 | 53 | 478 | 12 | 38 | 83 | 12 | 15 |
| | b | 377 | 14 | 43 | 303 | 11 | 30 | 74 | 3 | 13 |
| | c | 938 | 38 | 96 | 781 | 23 | 68 | 157 | 15 | 28 |
| Biologie | a | 822 | 21 | 38 | 696 | 4 | 13 | 126 | 17 | 25 |
| | b | 1 130 | 23 | 44 | 1 001 | 14 | 33 | 129 | 9 | 11 |
| | c | 1 952 | 44 | 82 | 1 697 | 18 | 46 | 255 | 26 | 36 |
| Geographie | a | 570 | 16 | 46 | 545 | 16 | 43 | 25 | – | 3 |
| | b | 460 | 19 | 52 | 417 | 17 | 43 | 43 | 2 | 9 |
| | c | 1 030 | 35 | 98 | 962 | 33 | 86 | 68 | 2 | 12 |
| Geowissenschaften | a | 483 | 40 | 58 | 450 | 38 | 54 | 33 | 2 | 4 |
| | b | 353 | 38 | 54 | 331 | 37 | 52 | 22 | 1 | 2 |
| | c | 836 | 78 | 112 | 781 | 75 | 106 | 55 | 3 | 6 |
| Mathematik, Natur- wissenschaften zusammen | a | 3 686 | 140 | 355 | 3 311 | 101 | 288 | 375 | 39 | 67 |
| | b | 3 171 | 134 | 380 | 2 801 | 110 | 316 | 370 | 24 | 64 |
| | c | 6 857 | 274 | 735 | 6 112 | 211 | 604 | 745 | 63 | 131 |

Humanmedizin

| | | | | | | | | | | |
|----------------------------------|----------|--------------|------------|------------|--------------|-----------|------------|------------|-----------|-----------|
| Allgemeine Medizin | a | 1 155 | 58 | 91 | 991 | 43 | 70 | 164 | 15 | 21 |
| | b | 1 506 | 52 | 98 | 1 275 | 39 | 70 | 231 | 13 | 28 |
| | c | 2 661 | 110 | 189 | 2 266 | 82 | 140 | 395 | 28 | 49 |
| Zahnmedizin | a | 169 | 2 | 1 | 143 | 1 | 1 | 26 | 1 | – |
| | b | 222 | – | 1 | 184 | – | – | 38 | – | 1 |
| | c | 391 | 2 | 2 | 327 | 1 | 1 | 64 | 1 | 1 |
| Humanmedizin zusammen | a | 1 324 | 60 | 92 | 1 134 | 44 | 71 | 190 | 16 | 21 |
| | b | 1 728 | 52 | 99 | 1 459 | 39 | 70 | 269 | 13 | 29 |
| | c | 3 052 | 112 | 191 | 2 593 | 83 | 141 | 459 | 29 | 50 |

Kunst, Kunstwissenschaft

| | | | | | | | | | | |
|------------------------------|---|-----|----|----|-----|----|----|----|---|---|
| Kunstgeschichte | a | 93 | – | – | 85 | – | – | 8 | – | – |
| | b | 374 | 3 | 4 | 334 | – | 1 | 40 | 3 | 3 |
| | c | 467 | 3 | 4 | 419 | – | 1 | 48 | 3 | 3 |
| Kunst, Design, Gestaltung | a | 15 | – | 1 | 14 | – | 1 | 1 | – | – |
| | b | 163 | 4 | 15 | 144 | 4 | 12 | 19 | – | 3 |
| | c | 178 | 4 | 16 | 158 | 4 | 13 | 20 | – | 3 |
| Musikwissenschaft | a | 315 | 13 | 18 | 291 | 12 | 16 | 24 | 1 | 2 |
| | b | 242 | 9 | 16 | 205 | 7 | 12 | 37 | 2 | 4 |
| | c | 557 | 22 | 34 | 496 | 19 | 28 | 61 | 3 | 6 |

Noch: 2. Studierende und Studienanfänger/-innen nach Hochschularten, Hochschulen, Fächergruppen und Studienbereichen

| Fächergruppe Studienbereich a = männlich b = weiblich c = Insgesamt | Studierende | | | Deutsche Studierende | | | Ausländische Studierende | | |
|---------------------------------------------------------------------------------|-------------|--------------------|-------|----------------------|--------------------|-------|--------------------------|--------------------|-------|
| | insgesamt | darunter im ersten | | insgesamt | darunter im ersten | | insgesamt | darunter im ersten | |
| | | Hochschul- | Fach- | | Hochschul- | Fach- | | Hochschul- | Fach- |
| | | semester | | | semester | | | semester | |

noch: **Universitäten (U), technische Hochschule, Sporthochschule, Fernuniversität**

noch: **U Köln**

noch: Kunst, Kunstwissenschaft

| | | | | | | | | | | |
|------------------------------------------------|---|---------------|--------------|--------------|---------------|--------------|--------------|--------------|------------|------------|
| Musik | a | 43 | 2 | 6 | 43 | 2 | 6 | - | - | - |
| | b | 74 | 1 | 3 | 72 | 1 | 3 | 2 | - | - |
| | c | 117 | 3 | 9 | 115 | 3 | 9 | 2 | - | - |
| Theater, Film, Fernsehen | a | 132 | 1 | 1 | 122 | - | - | 10 | 1 | 1 |
| | b | 281 | 2 | 2 | 229 | - | - | 52 | 2 | 2 |
| | c | 413 | 3 | 3 | 351 | - | - | 62 | 3 | 3 |
| Kunst, Kunstwissen- schaft zusammen | a | 598 | 16 | 26 | 555 | 14 | 23 | 43 | 2 | 3 |
| | b | 1 134 | 19 | 40 | 984 | 12 | 28 | 150 | 7 | 12 |
| | c | 1 732 | 35 | 66 | 1 539 | 26 | 51 | 193 | 9 | 15 |
| Hochschule insgesamt | a | 18 972 | 620 | 1 265 | 17 093 | 501 | 1 071 | 1 879 | 119 | 194 |
| | b | 24 329 | 861 | 1 882 | 20 983 | 667 | 1 448 | 3 346 | 194 | 434 |
| | c | 43 301 | 1 481 | 3 147 | 38 076 | 1 168 | 2 519 | 5 225 | 313 | 628 |

Deutsche Sporthochschule Köln

Sport

| | | | | | | | | | | |
|---------------------------------|---|--------------|------------|------------|--------------|------------|------------|------------|-----------|-----------|
| Sport | a | 3 063 | 159 | 245 | 2 721 | 121 | 201 | 342 | 38 | 44 |
| | b | 1 547 | 60 | 111 | 1 434 | 39 | 92 | 113 | 21 | 19 |
| | c | 4 610 | 219 | 356 | 4 155 | 160 | 293 | 455 | 59 | 63 |
| Sport zusammen | a | 3 063 | 159 | 245 | 2 721 | 121 | 201 | 342 | 38 | 44 |
| | b | 1 547 | 60 | 111 | 1 434 | 39 | 92 | 113 | 21 | 19 |
| | c | 4 610 | 219 | 356 | 4 155 | 160 | 293 | 455 | 59 | 63 |
| Hochschule insgesamt | a | 3 063 | 159 | 245 | 2 721 | 121 | 201 | 342 | 38 | 44 |
| | b | 1 547 | 60 | 111 | 1 434 | 39 | 92 | 113 | 21 | 19 |
| | c | 4 610 | 219 | 356 | 4 155 | 160 | 293 | 455 | 59 | 63 |

U Münster

Sprach- und Kulturwissenschaften

| | | | | | | | | | | |
|-------------------------------|---|-------|----|-----|-------|----|----|-----|---|----|
| Evangelische Theologie | a | 162 | 6 | 9 | 137 | 4 | 7 | 25 | 2 | 2 |
| | b | 207 | 7 | 17 | 197 | 6 | 16 | 10 | 1 | 1 |
| | c | 369 | 13 | 26 | 334 | 10 | 23 | 35 | 3 | 3 |
| Katholische Theologie | a | 400 | 16 | 44 | 370 | 15 | 41 | 30 | 1 | 3 |
| | b | 338 | 9 | 30 | 324 | 8 | 28 | 14 | 1 | 2 |
| | c | 738 | 25 | 74 | 694 | 23 | 69 | 44 | 2 | 5 |
| Philosophie | a | 209 | 11 | 29 | 185 | 9 | 26 | 24 | 2 | 3 |
| | b | 120 | 9 | 16 | 95 | 4 | 11 | 25 | 5 | 5 |
| | c | 329 | 20 | 45 | 280 | 13 | 37 | 49 | 7 | 8 |
| Psychologie | a | 179 | - | 10 | 171 | - | 10 | 8 | - | - |
| | b | 583 | - | 19 | 545 | - | 19 | 38 | - | - |
| | c | 762 | - | 29 | 716 | - | 29 | 46 | - | - |
| Erziehungswissen- schaften | a | 410 | 4 | 48 | 386 | 2 | 43 | 24 | 2 | 5 |
| | b | 1 163 | 15 | 59 | 1 076 | 14 | 53 | 87 | 1 | 6 |
| | c | 1 573 | 19 | 107 | 1 462 | 16 | 96 | 111 | 3 | 11 |

Noch: 2. Studierende und Studienanfänger/-innen nach Hochschularten, Hochschulen, Fächergruppen und Studienbereichen

| Fächergruppe Studienbereich a = männlich b = weiblich c = Insgesamt | Studierende | | | Deutsche Studierende | | | Ausländische Studierende | | | |
|-----------------------------------------------------------------------------------------|-------------|--------------------|------------|----------------------|--------------------|------------|--------------------------|--------------------|-----------|------------|
| | insgesamt | darunter im ersten | | insgesamt | darunter im ersten | | insgesamt | darunter im ersten | | |
| | | Hochschul- | Fach- | | Hochschul- | Fach- | | Hochschul- | Fach- | |
| | | semester | | | semester | | | semester | | |
| noch: Universitäten (U), technische Hochschule, Sporthochschule, Fernuniversität | | | | | | | | | | |
| noch: U Münster | | | | | | | | | | |
| noch: Sprach- und Kulturwissenschaften | | | | | | | | | | |
| Geschichte | a | 977 | 50 | 84 | 931 | 45 | 79 | 46 | 5 | 5 |
| | b | 649 | 22 | 46 | 591 | 17 | 38 | 58 | 5 | 8 |
| | c | 1 626 | 72 | 130 | 1 522 | 62 | 117 | 104 | 10 | 13 |
| Allgemeine Philologie | a | 342 | 1 | 6 | 321 | 1 | 5 | 21 | – | 1 |
| | b | 596 | 7 | 21 | 551 | 4 | 16 | 45 | 3 | 5 |
| | c | 938 | 8 | 27 | 872 | 5 | 21 | 66 | 3 | 6 |
| Alte Sprachen | a | 90 | 5 | 8 | 84 | 4 | 7 | 6 | 1 | 1 |
| | b | 99 | 3 | 6 | 91 | 1 | 4 | 8 | 2 | 2 |
| | c | 189 | 8 | 14 | 175 | 5 | 11 | 14 | 3 | 3 |
| Germanistik | a | 862 | 26 | 42 | 792 | 21 | 36 | 70 | 5 | 6 |
| | b | 2 595 | 86 | 129 | 2 309 | 61 | 109 | 286 | 25 | 20 |
| | c | 3 457 | 112 | 171 | 3 101 | 82 | 145 | 356 | 30 | 26 |
| Anglistik | a | 377 | 15 | 27 | 351 | 14 | 25 | 26 | 1 | 2 |
| | b | 839 | 33 | 46 | 788 | 26 | 40 | 51 | 7 | 6 |
| | c | 1 216 | 48 | 73 | 1 139 | 40 | 65 | 77 | 8 | 8 |
| Romanistik | a | 140 | 13 | 30 | 113 | 10 | 24 | 27 | 3 | 6 |
| | b | 555 | 44 | 91 | 474 | 36 | 76 | 81 | 8 | 15 |
| | c | 695 | 57 | 121 | 587 | 46 | 100 | 108 | 11 | 21 |
| Slawistik | a | 18 | – | – | 10 | – | – | 8 | – | – |
| | b | 73 | 1 | 1 | 43 | – | – | 30 | 1 | 1 |
| | c | 91 | 1 | 1 | 53 | – | – | 38 | 1 | 1 |
| Ostasiatische Philologie | a | 32 | 1 | 3 | 30 | 1 | 3 | 2 | – | – |
| | b | 29 | 2 | 3 | 22 | 1 | 2 | 7 | 1 | 1 |
| | c | 61 | 3 | 6 | 52 | 2 | 5 | 9 | 1 | 1 |
| Sonstige Sprach- und Kulturwissenschaften | a | 129 | 7 | 10 | 97 | 4 | 7 | 32 | 3 | 3 |
| | b | 230 | 5 | 16 | 199 | 4 | 16 | 31 | 1 | – |
| | c | 359 | 12 | 26 | 296 | 8 | 23 | 63 | 4 | 3 |
| Sprach- und Kulturwissenschaften zusammen | a | 4 327 | 155 | 350 | 3 978 | 130 | 313 | 349 | 25 | 37 |
| | b | 8 076 | 243 | 500 | 7 305 | 182 | 428 | 771 | 61 | 72 |
| | c | 12 403 | 398 | 850 | 11 283 | 312 | 741 | 1 120 | 86 | 109 |
| Sport | | | | | | | | | | |
| Sport | a | 422 | 10 | 19 | 406 | 8 | 17 | 16 | 2 | 2 |
| | b | 337 | 5 | 9 | 333 | 5 | 9 | 4 | – | – |
| | c | 759 | 15 | 28 | 739 | 13 | 26 | 20 | 2 | 2 |
| Sport zusammen | a | 422 | 10 | 19 | 406 | 8 | 17 | 16 | 2 | 2 |
| | b | 337 | 5 | 9 | 333 | 5 | 9 | 4 | – | – |
| | c | 759 | 15 | 28 | 739 | 13 | 26 | 20 | 2 | 2 |
| Rechts-, Wirtschafts- und Sozialwissenschaften | | | | | | | | | | |
| Rechtswissenschaft | a | 2 316 | 54 | 66 | 2 197 | 49 | 54 | 119 | 5 | 12 |
| | b | 2 019 | 32 | 45 | 1 858 | 19 | 30 | 161 | 13 | 15 |
| | c | 4 335 | 86 | 111 | 4 055 | 68 | 84 | 280 | 18 | 27 |
| Wirtschaftswissenschaften | a | 2 580 | 98 | 158 | 2 438 | 89 | 145 | 142 | 9 | 13 |
| | b | 1 279 | 51 | 86 | 1 102 | 45 | 77 | 177 | 6 | 9 |
| | c | 3 859 | 149 | 244 | 3 540 | 134 | 222 | 319 | 15 | 22 |

Noch: 2. Studierende und Studienanfänger/-innen nach Hochschularten, Hochschulen, Fächergruppen und Studienbereichen

| Fächergruppe Studienbereich a = männlich b = weiblich c = Insgesamt | Studierende | | | Deutsche Studierende | | | Ausländische Studierende | | |
|---------------------------------------------------------------------------------|-------------|--------------------|-------|----------------------|--------------------|-------|--------------------------|--------------------|-------|
| | insgesamt | darunter im ersten | | insgesamt | darunter im ersten | | insgesamt | darunter im ersten | |
| | | Hochschul- | Fach- | | Hochschul- | Fach- | | Hochschul- | Fach- |
| | semester | | | semester | | | semester | | |

noch: **Universitäten (U), technische Hochschule, Sporthochschule, Fernuniversität**

noch: **U Münster**

noch: **Rechts-, Wirtschafts- und Sozialwissenschaften**

| | | | | | | | | | | |
|--------------------------------------------------------------------------|----------|---------------|------------|------------|--------------|------------|------------|------------|-----------|-----------|
| Sozial- und Politik- wissenschaften | a | 1 187 | 30 | 66 | 1 042 | 25 | 56 | 145 | 5 | 10 |
| | b | 903 | 21 | 47 | 754 | 12 | 33 | 149 | 9 | 14 |
| | c | 2 090 | 51 | 113 | 1 796 | 37 | 89 | 294 | 14 | 24 |
| Rechts-, Wirtschafts- und Sozialwissen- schaften zusammen | a | 6 083 | 182 | 290 | 5 677 | 163 | 255 | 406 | 19 | 35 |
| | b | 4 201 | 104 | 178 | 3 714 | 76 | 140 | 487 | 28 | 38 |
| | c | 10 284 | 286 | 468 | 9 391 | 239 | 395 | 893 | 47 | 73 |

Mathematik, Naturwissenschaften

| | | | | | | | | | | |
|-----------------------------------------------------------|----------|--------------|------------|------------|--------------|------------|------------|------------|-----------|-----------|
| Pharmazie | a | 187 | 9 | 10 | 170 | 9 | 10 | 17 | – | – |
| | b | 564 | 43 | 58 | 533 | 38 | 52 | 31 | 5 | 6 |
| | c | 751 | 52 | 68 | 703 | 47 | 62 | 48 | 5 | 6 |
| Mathematik | a | 785 | 8 | 10 | 730 | 7 | 9 | 55 | 1 | 1 |
| | b | 729 | 14 | 25 | 697 | 11 | 23 | 32 | 3 | 2 |
| | c | 1 514 | 22 | 35 | 1 427 | 18 | 32 | 87 | 4 | 3 |
| Informatik | a | 871 | 5 | 3 | 816 | 1 | – | 55 | 4 | 3 |
| | b | 91 | 3 | 2 | 59 | 1 | – | 32 | 2 | 2 |
| | c | 962 | 8 | 5 | 875 | 2 | – | 87 | 6 | 5 |
| Astronomie | a | 4 | – | – | 3 | – | – | 1 | – | – |
| | b | 1 | – | – | 1 | – | – | – | – | – |
| | c | 5 | – | – | 4 | – | – | 1 | – | – |
| Physik | a | 575 | 20 | 46 | 536 | 11 | 31 | 39 | 9 | 15 |
| | b | 103 | 4 | 17 | 98 | 4 | 16 | 5 | – | 1 |
| | c | 678 | 24 | 63 | 634 | 15 | 47 | 44 | 9 | 16 |
| Chemie | a | 765 | 21 | 35 | 675 | 15 | 27 | 90 | 6 | 8 |
| | b | 501 | 19 | 33 | 449 | 17 | 30 | 52 | 2 | 3 |
| | c | 1 266 | 40 | 68 | 1 124 | 32 | 57 | 142 | 8 | 11 |
| Biologie | a | 672 | 2 | 1 | 630 | – | – | 42 | 2 | 1 |
| | b | 1 146 | 4 | 9 | 1 095 | – | 3 | 51 | 4 | 6 |
| | c | 1 818 | 6 | 10 | 1 725 | – | 3 | 93 | 6 | 7 |
| Geographie | a | 590 | 7 | 8 | 564 | 4 | 6 | 26 | 3 | 2 |
| | b | 252 | 5 | 9 | 234 | 2 | 5 | 18 | 3 | 4 |
| | c | 842 | 12 | 17 | 798 | 6 | 11 | 44 | 6 | 6 |
| Geowissenschaften | a | 200 | 4 | 5 | 195 | 4 | 5 | 5 | – | – |
| | b | 100 | 2 | 3 | 94 | 2 | 3 | 6 | – | – |
| | c | 300 | 6 | 8 | 289 | 6 | 8 | 11 | – | – |
| Ökologie | a | 204 | – | – | 198 | – | – | 6 | – | – |
| | b | 223 | 1 | – | 211 | – | – | 12 | 1 | – |
| | c | 427 | 1 | – | 409 | – | – | 18 | 1 | – |
| Mathematik, Natur- wissenschaften zusammen | a | 4 853 | 76 | 118 | 4 517 | 51 | 88 | 336 | 25 | 30 |
| | b | 3 710 | 95 | 156 | 3 471 | 75 | 132 | 239 | 20 | 24 |
| | c | 8 563 | 171 | 274 | 7 988 | 126 | 220 | 575 | 45 | 54 |

Humanmedizin

| | | | | | | | | | | |
|--------------------|---|-------|----|-----|-------|----|-----|-----|----|----|
| Allgemeine Medizin | a | 1 000 | 41 | 57 | 868 | 34 | 51 | 132 | 7 | 6 |
| | b | 1 219 | 49 | 73 | 1 119 | 42 | 63 | 100 | 7 | 10 |
| | c | 2 219 | 90 | 130 | 1 987 | 76 | 114 | 232 | 14 | 16 |

**Noch: 2. Studierende und Studienanfänger/-innen nach Hochschularten, Hochschulen,
Fächerguppen und Studienbereichen**

| Fächergruppe Studienbereich a = männlich b = weiblich c = Insgesamt | Studierende | | | Deutsche Studierende | | | Ausländische Studierende | | | |
|-----------------------------------------------------------------------------------------|-------------|--------------------|--------------|----------------------|--------------------|------------|--------------------------|--------------------|------------|------------|
| | insgesamt | darunter im ersten | | insgesamt | darunter im ersten | | insgesamt | darunter im ersten | | |
| | | Hochschul- | Fach- | | Hochschul- | Fach- | | Hochschul- | Fach- | |
| | | semester | | | semester | | | semester | | |
| noch: Universitäten (U), technische Hochschule, Sporthochschule, Fernuniversität | | | | | | | | | | |
| noch: U Münster | | | | | | | | | | |
| noch: Humanmedizin | | | | | | | | | | |
| Zahnmedizin | a | 304 | 18 | 26 | 275 | 16 | 24 | 29 | 2 | 2 |
| | b | 367 | 15 | 25 | 324 | 15 | 24 | 43 | – | 1 |
| | c | 671 | 33 | 51 | 599 | 31 | 48 | 72 | 2 | 3 |
| Humanmedizin zusammen | a | 1 304 | 59 | 83 | 1 143 | 50 | 75 | 161 | 9 | 8 |
| | b | 1 586 | 64 | 98 | 1 443 | 57 | 87 | 143 | 7 | 11 |
| | c | 2 890 | 123 | 181 | 2 586 | 107 | 162 | 304 | 16 | 19 |
| Agrar-, Forst- und Ernährungswissenschaften | | | | | | | | | | |
| Haushalts- und Ernährungswissenschaften | a | 2 | – | 1 | 2 | – | 1 | – | – | – |
| | b | 43 | 2 | 4 | 40 | 1 | 3 | 3 | 1 | 1 |
| | c | 45 | 2 | 5 | 42 | 1 | 4 | 3 | 1 | 1 |
| Agrar-, Forst- und Ernährungswissenschaften zusammen | a | 2 | – | 1 | 2 | – | 1 | – | – | – |
| | b | 43 | 2 | 4 | 40 | 1 | 3 | 3 | 1 | 1 |
| | c | 45 | 2 | 5 | 42 | 1 | 4 | 3 | 1 | 1 |
| Ingenieurwissenschaften | | | | | | | | | | |
| Ingenieurwissenschaften und Technik (allgemein) | a | 19 | – | 1 | 19 | – | 1 | – | – | – |
| | b | 7 | 1 | 2 | 7 | 1 | 2 | – | – | – |
| | c | 26 | 1 | 3 | 26 | 1 | 3 | – | – | – |
| Ingenieurwissenschaften zusammen | a | 19 | – | 1 | 19 | – | 1 | – | – | – |
| | b | 7 | 1 | 2 | 7 | 1 | 2 | – | – | – |
| | c | 26 | 1 | 3 | 26 | 1 | 3 | – | – | – |
| Kunst, Kunstwissenschaft | | | | | | | | | | |
| Kunstgeschichte | a | 75 | 1 | 2 | 71 | 1 | 1 | 4 | – | 1 |
| | b | 306 | 15 | 23 | 275 | 12 | 20 | 31 | 3 | 3 |
| | c | 381 | 16 | 25 | 346 | 13 | 21 | 35 | 3 | 4 |
| Kunst, Design, Gestaltung | a | | | | | | | | | |
| | b | 26 | – | – | 26 | – | – | – | – | – |
| | c | 26 | – | – | 26 | – | – | – | – | – |
| Musikwissenschaft | a | 64 | – | – | 56 | – | – | 8 | – | – |
| | b | 34 | 1 | 1 | 26 | – | – | 8 | 1 | 1 |
| | c | 98 | 1 | 1 | 82 | – | – | 16 | 1 | 1 |
| Musik | a | 106 | 5 | 8 | 64 | 3 | 5 | 42 | 2 | 3 |
| | b | 249 | 14 | 14 | 152 | – | 3 | 97 | 14 | 11 |
| | c | 355 | 19 | 22 | 216 | 3 | 8 | 139 | 16 | 14 |
| Kunst, Kunstwissenschaft zusammen | a | 245 | 6 | 10 | 191 | 4 | 6 | 54 | 2 | 4 |
| | b | 615 | 30 | 38 | 479 | 12 | 23 | 136 | 18 | 15 |
| | c | 860 | 36 | 48 | 670 | 16 | 29 | 190 | 20 | 19 |
| Hochschule insgesamt | a | 17 255 | 488 | 872 | 15 933 | 406 | 756 | 1 322 | 82 | 116 |
| | b | 18 575 | 544 | 985 | 16 792 | 409 | 824 | 1 783 | 135 | 161 |
| | c | 35 830 | 1 032 | 1 857 | 32 725 | 815 | 1 580 | 3 105 | 217 | 277 |

Noch: 2. Studierende und Studienanfänger/-innen nach Hochschularten, Hochschulen, Fächergruppen und Studienbereichen

| Fächergruppe Studienbereich a = männlich b = weiblich c = Insgesamt | Studierende | | | Deutsche Studierende | | | Ausländische Studierende | | |
|---------------------------------------------------------------------------------|-------------|--------------------|-------|----------------------|--------------------|-------|--------------------------|--------------------|-------|
| | insgesamt | darunter im ersten | | insgesamt | darunter im ersten | | insgesamt | darunter im ersten | |
| | | Hochschul- | Fach- | | Hochschul- | Fach- | | Hochschul- | Fach- |
| | | semester | | | semester | | | semester | |

noch: **Universitäten (U), technische Hochschule, Sporthochschule, Fernuniversität**

U Paderborn

Sprach- und Kulturwissenschaften

| | | | | | | | | | | |
|------------------------------------------------------------|----------|--------------|------------|------------|--------------|------------|------------|------------|-----------|-----------|
| Evangelische Theologie | a | 9 | – | – | 8 | – | – | 1 | – | – |
| | b | 22 | – | 1 | 22 | – | 1 | – | – | – |
| | c | 31 | – | 1 | 30 | – | 1 | 1 | – | – |
| Katholische Theologie | a | 25 | – | 1 | 24 | – | 1 | 1 | – | – |
| | b | 46 | – | 5 | 46 | – | 5 | – | – | – |
| | c | 71 | – | 6 | 70 | – | 6 | 1 | – | – |
| Philosophie | a | 10 | – | 1 | 9 | – | 1 | 1 | – | – |
| | b | 15 | – | 1 | 13 | – | 1 | 2 | – | – |
| | c | 25 | – | 2 | 22 | – | 2 | 3 | – | – |
| Erziehungswissen- schaften | a | 102 | 1 | 11 | 97 | 1 | 11 | 5 | – | – |
| | b | 282 | 1 | 10 | 261 | 1 | 10 | 21 | – | – |
| | c | 384 | 2 | 21 | 358 | 2 | 21 | 26 | – | – |
| Geschichte | a | 105 | 5 | 10 | 101 | 5 | 10 | 4 | – | – |
| | b | 135 | 4 | 10 | 131 | 3 | 9 | 4 | 1 | 1 |
| | c | 240 | 9 | 20 | 232 | 8 | 19 | 8 | 1 | 1 |
| Allgemeine Philologie | a | 36 | – | – | 34 | – | – | 2 | – | – |
| | b | 76 | – | 2 | 71 | – | 2 | 5 | – | – |
| | c | 112 | – | 2 | 105 | – | 2 | 7 | – | – |
| Germanistik | a | 384 | 28 | 45 | 351 | 23 | 39 | 33 | 5 | 6 |
| | b | 1 041 | 53 | 91 | 954 | 43 | 78 | 87 | 10 | 13 |
| | c | 1 425 | 81 | 136 | 1 305 | 66 | 117 | 120 | 15 | 19 |
| Anglistik | a | 118 | 4 | 8 | 111 | 3 | 7 | 7 | 1 | 1 |
| | b | 401 | 21 | 37 | 373 | 20 | 33 | 28 | 1 | 4 |
| | c | 519 | 25 | 45 | 484 | 23 | 40 | 35 | 2 | 5 |
| Romanistik | a | 17 | – | 2 | 12 | – | 2 | 5 | – | – |
| | b | 110 | 5 | 6 | 100 | 5 | 6 | 10 | – | – |
| | c | 127 | 5 | 8 | 112 | 5 | 8 | 15 | – | – |
| Sprach- und Kultur- wissenschaften zusammen | a | 806 | 38 | 78 | 747 | 32 | 71 | 59 | 6 | 7 |
| | b | 2 128 | 84 | 163 | 1 971 | 72 | 145 | 157 | 12 | 18 |
| | c | 2 934 | 122 | 241 | 2 718 | 104 | 216 | 216 | 18 | 25 |

Sport

| | | | | | | | | | | |
|-----------------------|----------|------------|-----------|-----------|------------|----------|-----------|-----------|----------|----------|
| Sport | a | 204 | 8 | 13 | 192 | 7 | 12 | 12 | 1 | 1 |
| | b | 115 | 2 | 2 | 114 | 1 | 1 | 1 | 1 | 1 |
| | c | 319 | 10 | 15 | 306 | 8 | 13 | 13 | 2 | 2 |
| Sport zusammen | a | 204 | 8 | 13 | 192 | 7 | 12 | 12 | 1 | 1 |
| | b | 115 | 2 | 2 | 114 | 1 | 1 | 1 | 1 | 1 |
| | c | 319 | 10 | 15 | 306 | 8 | 13 | 13 | 2 | 2 |

Rechts-, Wirtschafts- und Sozialwissenschaften

| | | | | | | | | | | |
|----------------------------------------|---|-------|----|----|-------|---|----|-----|---|---|
| Wirtschaftswissen- schaften | a | 2 210 | 6 | 27 | 2 001 | 5 | 23 | 209 | 1 | 4 |
| | b | 1 396 | 4 | 31 | 1 199 | 3 | 28 | 197 | 1 | 3 |
| | c | 3 606 | 10 | 58 | 3 200 | 8 | 51 | 406 | 2 | 7 |
| Sozial- und Politik- wissenschaften | a | 11 | – | 1 | 10 | – | 1 | 1 | – | – |
| | b | 1 | – | – | 1 | – | – | – | – | – |
| | c | 12 | – | 1 | 11 | – | 1 | 1 | – | – |

**Noch: 2. Studierende und Studienanfänger/-innen nach Hochschularten, Hochschulen,
Fächern und Studienbereichen**

| Fächergruppe Studienbereich a = männlich b = weiblich c = Insgesamt | Studierende | | | Deutsche Studierende | | | Ausländische Studierende | | |
|---------------------------------------------------------------------------------|-------------|--------------------|-------|----------------------|--------------------|-------|--------------------------|--------------------|-------|
| | insgesamt | darunter im ersten | | insgesamt | darunter im ersten | | insgesamt | darunter im ersten | |
| | | Hochschul- | Fach- | | Hochschul- | Fach- | | Hochschul- | Fach- |
| | | semester | | | semester | | | semester | |

noch: **Universitäten (U), technische Hochschule, Sporthochschule, Fernuniversität**

noch: **U Paderborn**

noch: **Rechts-, Wirtschafts- und Sozialwissenschaften**

| | | | | | | | | | | |
|----------------------------------------------------------------|----------|--------------|-----------|-----------|--------------|----------|-----------|------------|----------|----------|
| Rechts-, Wirtschafts- und Sozialwissenschaften zusammen | a | 2 221 | 6 | 28 | 2 011 | 5 | 24 | 210 | 1 | 4 |
| | b | 1 397 | 4 | 31 | 1 200 | 3 | 28 | 197 | 1 | 3 |
| | c | 3 618 | 10 | 59 | 3 211 | 8 | 52 | 407 | 2 | 7 |

Mathematik, Naturwissenschaften

| | | | | | | | | | | |
|-------------------------------------------------|----------|--------------|-----------|------------|--------------|-----------|------------|------------|-----------|-----------|
| Mathematik | a | 236 | 6 | 14 | 226 | 4 | 14 | 10 | 2 | - |
| | b | 290 | 12 | 24 | 276 | 11 | 22 | 14 | 1 | 2 |
| | c | 526 | 18 | 38 | 502 | 15 | 36 | 24 | 3 | 2 |
| Informatik | a | 1 480 | 7 | 21 | 1 319 | 2 | 16 | 161 | 5 | 5 |
| | b | 168 | 2 | 5 | 131 | - | 5 | 37 | 2 | - |
| | c | 1 648 | 9 | 26 | 1 450 | 2 | 21 | 198 | 7 | 5 |
| Physik | a | 173 | 18 | 30 | 153 | 10 | 20 | 20 | 8 | 10 |
| | b | 33 | 4 | 3 | 27 | 2 | 2 | 6 | 2 | 1 |
| | c | 206 | 22 | 33 | 180 | 12 | 22 | 26 | 10 | 11 |
| Chemie | a | 177 | 17 | 26 | 138 | 8 | 16 | 39 | 9 | 10 |
| | b | 101 | 10 | 13 | 73 | 5 | 8 | 28 | 5 | 5 |
| | c | 278 | 27 | 39 | 211 | 13 | 24 | 67 | 14 | 15 |
| Biologie | a | 5 | - | - | 5 | - | - | - | - | - |
| | b | 37 | - | - | 37 | - | - | - | - | - |
| | c | 42 | - | - | 42 | - | - | - | - | - |
| Geographie | a | 91 | - | - | 70 | - | - | 21 | - | - |
| | b | 233 | - | - | 202 | - | - | 31 | - | - |
| | c | 324 | - | - | 272 | - | - | 52 | - | - |
| Mathematik, Naturwissenschaften zusammen | a | 2 162 | 48 | 91 | 1 911 | 24 | 66 | 251 | 24 | 25 |
| | b | 862 | 28 | 45 | 746 | 18 | 37 | 116 | 10 | 8 |
| | c | 3 024 | 76 | 136 | 2 657 | 42 | 103 | 367 | 34 | 33 |

Agrar-, Forst- und Ernährungswissenschaften

| | | | | | | | | | | |
|-------------------------------------------------------------|----------|----------|----------|----------|----------|----------|----------|----------|----------|----------|
| Haushalts- und Ernährungswissenschaften | a | 1 | - | - | 1 | - | - | - | - | - |
| | b | 8 | - | 1 | 8 | - | 1 | - | - | - |
| | c | 9 | - | 1 | 9 | - | 1 | - | - | - |
| Agrar-, Forst- und Ernährungswissenschaften zusammen | a | 1 | - | - | 1 | - | - | - | - | - |
| | b | 8 | - | 1 | 8 | - | 1 | - | - | - |
| | c | 9 | - | 1 | 9 | - | 1 | - | - | - |

Ingenieurwissenschaften

| | | | | | | | | | | |
|-----------------------------------------|----------|--------------|-----------|-----------|--------------|----------|-----------|------------|-----------|-----------|
| Maschinenbau | a | 1 056 | 13 | 28 | 939 | 2 | 16 | 117 | 11 | 12 |
| | b | 144 | 7 | 7 | 107 | 1 | 2 | 37 | 6 | 5 |
| | c | 1 200 | 20 | 35 | 1 046 | 3 | 18 | 154 | 17 | 17 |
| Elektrotechnik | a | 448 | 6 | 16 | 371 | - | 9 | 77 | 6 | 7 |
| | b | 33 | 1 | - | 14 | - | - | 19 | 1 | - |
| | c | 481 | 7 | 16 | 385 | - | 9 | 96 | 7 | 7 |
| Ingenieurwissenschaften zusammen | a | 1 504 | 19 | 44 | 1 310 | 2 | 25 | 194 | 17 | 19 |
| | b | 177 | 8 | 7 | 121 | 1 | 2 | 56 | 7 | 5 |
| | c | 1 681 | 27 | 51 | 1 431 | 3 | 27 | 250 | 24 | 24 |

**Noch: 2. Studierende und Studienanfänger/-innen nach Hochschularten, Hochschulen,
Fächern und Studienbereichen**

| Fächergruppe Studienbereich a = männlich b = weiblich c = Insgesamt | Studierende | | | Deutsche Studierende | | | Ausländische Studierende | | |
|---------------------------------------------------------------------------------|-------------|--------------------|-------|----------------------|--------------------|-------|--------------------------|--------------------|-------|
| | insgesamt | darunter im ersten | | insgesamt | darunter im ersten | | insgesamt | darunter im ersten | |
| | | Hochschul- | Fach- | | Hochschul- | Fach- | | Hochschul- | Fach- |
| | | semester | | | semester | | | semester | |

noch: **Universitäten (U), technische Hochschule, Sporthochschule, Fernuniversität**

noch: **U Paderborn**

Kunst, Kunstwissenschaft

| | | | | | | | | | | |
|------------------------------------------------|----------|---------------|------------|------------|---------------|------------|------------|--------------|-----------|-----------|
| Kunst, Design, Gestaltung | a | 18 | 3 | 4 | 18 | 3 | 4 | – | – | – |
| | b | 137 | 4 | 15 | 129 | 4 | 15 | 8 | – | – |
| | c | 155 | 7 | 19 | 147 | 7 | 19 | 8 | – | – |
| Musikwissenschaft | a | 115 | – | – | 112 | – | – | 3 | – | – |
| | b | 68 | 4 | 5 | 62 | 3 | 4 | 6 | 1 | 1 |
| | c | 183 | 4 | 5 | 174 | 3 | 4 | 9 | 1 | 1 |
| Musik | a | 8 | – | – | 8 | – | – | – | – | – |
| | b | 35 | – | 1 | 35 | – | 1 | – | – | – |
| | c | 43 | – | 1 | 43 | – | 1 | – | – | – |
| Kunst, Kunstwissen- schaft zusammen | a | 141 | 3 | 4 | 138 | 3 | 4 | 3 | – | – |
| | b | 240 | 8 | 21 | 226 | 7 | 20 | 14 | 1 | 1 |
| | c | 381 | 11 | 25 | 364 | 10 | 24 | 17 | 1 | 1 |
| Hochschule insgesamt | a | 7 039 | 122 | 258 | 6 310 | 73 | 202 | 729 | 49 | 56 |
| | b | 4 927 | 134 | 270 | 4 386 | 102 | 234 | 541 | 32 | 36 |
| | c | 11 966 | 256 | 528 | 10 696 | 175 | 436 | 1 270 | 81 | 92 |

U Siegen

Sprach- und Kulturwissenschaften

| | | | | | | | | | | |
|-------------------------------|---|-------|----|----|-------|----|----|-----|----|----|
| Evangelische Theologie | a | 7 | – | – | 7 | – | – | – | – | – |
| | b | 40 | – | – | 40 | – | – | – | – | – |
| | c | 47 | – | – | 47 | – | – | – | – | – |
| Katholische Theologie | a | 9 | – | – | 9 | – | – | – | – | – |
| | b | 10 | – | 1 | 10 | – | 1 | – | – | – |
| | c | 19 | – | 1 | 19 | – | 1 | – | – | – |
| Philosophie | a | 18 | 2 | 4 | 15 | 2 | 4 | 3 | – | – |
| | b | 20 | 2 | 6 | 17 | 1 | 3 | 3 | 1 | 3 |
| | c | 38 | 4 | 10 | 32 | 3 | 7 | 6 | 1 | 3 |
| Psychologie | a | 2 | – | – | 2 | – | – | – | – | – |
| | b | 3 | – | – | 3 | – | – | – | – | – |
| | c | 5 | – | – | 5 | – | – | – | – | – |
| Erziehungswissen- schaften | a | 351 | 19 | 31 | 341 | 18 | 30 | 10 | 1 | 1 |
| | b | 842 | 47 | 61 | 791 | 47 | 56 | 51 | – | 5 |
| | c | 1 193 | 66 | 92 | 1 132 | 65 | 86 | 61 | 1 | 6 |
| Geschichte | a | 94 | 8 | 16 | 83 | 7 | 15 | 11 | 1 | 1 |
| | b | 62 | 4 | 5 | 59 | 3 | 4 | 3 | 1 | 1 |
| | c | 156 | 12 | 21 | 142 | 10 | 19 | 14 | 2 | 2 |
| Allgemeine Philologie | a | 24 | – | 2 | 23 | – | 2 | 1 | – | – |
| | b | 64 | 4 | 7 | 55 | 2 | 5 | 9 | 2 | 2 |
| | c | 88 | 4 | 9 | 78 | 2 | 7 | 10 | 2 | 2 |
| Germanistik | a | 391 | 14 | 29 | 353 | 12 | 26 | 38 | 2 | 3 |
| | b | 946 | 37 | 61 | 822 | 20 | 40 | 124 | 17 | 21 |
| | c | 1 337 | 51 | 90 | 1 175 | 32 | 66 | 162 | 19 | 24 |
| Anglistik | a | 97 | 2 | 8 | 86 | 2 | 6 | 11 | – | 2 |
| | b | 301 | 17 | 32 | 274 | 13 | 24 | 27 | 4 | 8 |
| | c | 398 | 19 | 40 | 360 | 15 | 30 | 38 | 4 | 10 |

**Noch: 2. Studierende und Studienanfänger/-innen nach Hochschularten, Hochschulen,
Fächerguppen und Studienbereichen**

| Fächergruppe Studienbereich a = männlich b = weiblich c = Insgesamt | Studierende | | | Deutsche Studierende | | | Ausländische Studierende | | |
|---------------------------------------------------------------------------------|-------------|--------------------|-------|----------------------|--------------------|-------|--------------------------|--------------------|-------|
| | insgesamt | darunter im ersten | | insgesamt | darunter im ersten | | insgesamt | darunter im ersten | |
| | | Hochschul- | Fach- | | Hochschul- | Fach- | | Hochschul- | Fach- |
| | | semester | | | semester | | | semester | |

noch: **Universitäten (U), technische Hochschule, Sporthochschule, Fernuniversität**

noch: **U Siegen**

Sprach- und Kulturwissenschaften

| | | | | | | | | | | |
|--------------------------------------------------|----------|--------------|------------|------------|--------------|------------|------------|------------|-----------|-----------|
| Romanistik | a | 112 | 1 | 2 | 98 | 1 | 2 | 14 | – | – |
| | b | 483 | 3 | 14 | 445 | 3 | 13 | 38 | – | 1 |
| | c | 595 | 4 | 16 | 543 | 4 | 15 | 52 | – | 1 |
| Sprach- und Kulturwissenschaften zusammen | a | 1 105 | 46 | 92 | 1 017 | 42 | 85 | 88 | 4 | 7 |
| | b | 2 771 | 114 | 187 | 2 516 | 89 | 146 | 255 | 25 | 41 |
| | c | 3 876 | 160 | 279 | 3 533 | 131 | 231 | 343 | 29 | 48 |

Rechts-, Wirtschafts- und Sozialwissenschaften

| | | | | | | | | | | |
|----------------------------------------------------------------|----------|--------------|------------|------------|--------------|-----------|------------|------------|-----------|-----------|
| Wirtschaftswissenschaften | a | 1 668 | 71 | 111 | 1 452 | 56 | 90 | 216 | 15 | 21 |
| | b | 882 | 49 | 65 | 691 | 35 | 45 | 191 | 14 | 20 |
| | c | 2 550 | 120 | 176 | 2 143 | 91 | 135 | 407 | 29 | 41 |
| Sozial- und Politikwissenschaften | a | 191 | 2 | 13 | 165 | 2 | 12 | 26 | – | 1 |
| | b | 177 | 1 | 6 | 157 | 1 | 5 | 20 | – | 1 |
| | c | 368 | 3 | 19 | 322 | 3 | 17 | 46 | – | 2 |
| Rechts-, Wirtschafts- und Sozialwissenschaften zusammen | a | 1 859 | 73 | 124 | 1 617 | 58 | 102 | 242 | 15 | 22 |
| | b | 1 059 | 50 | 71 | 848 | 36 | 50 | 211 | 14 | 21 |
| | c | 2 918 | 123 | 195 | 2 465 | 94 | 152 | 453 | 29 | 43 |

Mathematik, Naturwissenschaften

| | | | | | | | | | | |
|-------------------------------------------------|----------|------------|-----------|-----------|------------|-----------|-----------|------------|-----------|-----------|
| Mathematik | a | 161 | 7 | 14 | 141 | 5 | 12 | 20 | 2 | 2 |
| | b | 173 | 14 | 21 | 159 | 12 | 18 | 14 | 2 | 3 |
| | c | 334 | 21 | 35 | 300 | 17 | 30 | 34 | 4 | 5 |
| Physik | a | 153 | 5 | 9 | 121 | 3 | 6 | 32 | 2 | 3 |
| | b | 31 | – | 1 | 17 | – | 1 | 14 | – | – |
| | c | 184 | 5 | 10 | 138 | 3 | 7 | 46 | 2 | 3 |
| Chemie | a | 155 | 9 | 22 | 100 | 2 | 14 | 55 | 7 | 8 |
| | b | 78 | 9 | 14 | 41 | 7 | 11 | 37 | 2 | 3 |
| | c | 233 | 18 | 36 | 141 | 9 | 25 | 92 | 9 | 11 |
| Biologie | a | 38 | – | – | 38 | – | – | – | – | – |
| | b | 206 | – | – | 201 | – | – | 5 | – | – |
| | c | 244 | – | – | 239 | – | – | 5 | – | – |
| Mathematik, Naturwissenschaften zusammen | a | 507 | 21 | 45 | 400 | 10 | 32 | 107 | 11 | 13 |
| | b | 488 | 23 | 36 | 418 | 19 | 30 | 70 | 4 | 6 |
| | c | 995 | 44 | 81 | 818 | 29 | 62 | 177 | 15 | 19 |

Ingenieurwissenschaften

| | | | | | | | | | | |
|-------------------|---|-----|---|---|-----|---|---|----|---|---|
| Architektur | a | 261 | – | 1 | 245 | – | – | 16 | – | 1 |
| | b | 210 | – | 1 | 190 | – | – | 20 | – | 1 |
| | c | 471 | – | 2 | 435 | – | – | 36 | – | 2 |
| Bauingenieurwesen | a | 262 | – | – | 243 | – | – | 19 | – | – |
| | b | 61 | – | – | 58 | – | – | 3 | – | – |
| | c | 323 | – | – | 301 | – | – | 22 | – | – |

**Noch: 2. Studierende und Studienanfänger/-innen nach Hochschularten, Hochschulen,
Fächergruppen und Studienbereichen**

| Fächergruppe Studienbereich a = männlich b = weiblich c = Insgesamt | Studierende | | | Deutsche Studierende | | | Ausländische Studierende | | |
|---------------------------------------------------------------------------------|-------------|--------------------|-------|----------------------|--------------------|-------|--------------------------|--------------------|-------|
| | insgesamt | darunter im ersten | | insgesamt | darunter im ersten | | insgesamt | darunter im ersten | |
| | | Hochschul- | Fach- | | Hochschul- | Fach- | | Hochschul- | Fach- |
| | | semester | | | semester | | | semester | |

noch: **Universitäten (U), technische Hochschule, Sporthochschule, Fernuniversität**

noch: **U Siegen**

noch: **Ingenieurwissenschaften**

| | | | | | | | | | | |
|-----------------------------------------------|----------|--------------|-----------|-----------|--------------|-----------|-----------|------------|-----------|-----------|
| Maschinenbau | a | 758 | 7 | 24 | 682 | 5 | 21 | 76 | 2 | 3 |
| | b | 78 | – | 2 | 65 | – | 2 | 13 | – | – |
| | c | 836 | 7 | 26 | 747 | 5 | 23 | 89 | 2 | 3 |
| Elektrotechnik | a | 974 | 16 | 68 | 714 | 5 | 40 | 260 | 11 | 28 |
| | b | 92 | 2 | 3 | 50 | 2 | 3 | 42 | – | – |
| | c | 1 066 | 18 | 71 | 764 | 7 | 43 | 302 | 11 | 28 |
| Ingenieurwissen- schaften zusammen | a | 2 255 | 23 | 93 | 1 884 | 10 | 61 | 371 | 13 | 32 |
| | b | 441 | 2 | 6 | 363 | 2 | 5 | 78 | – | 1 |
| | c | 2 696 | 25 | 99 | 2 247 | 12 | 66 | 449 | 13 | 33 |

Kunst, Kunstwissenschaft

| | | | | | | | | | | |
|------------------------------------------------|----------|---------------|------------|------------|--------------|------------|------------|--------------|-----------|------------|
| Kunst, Design, Gestaltung | a | 20 | 1 | 1 | 17 | 1 | 1 | 3 | – | – |
| | b | 84 | 3 | 5 | 78 | 3 | 5 | 6 | – | – |
| | c | 104 | 4 | 6 | 95 | 4 | 6 | 9 | – | – |
| Musik | a | 26 | 1 | 3 | 26 | 1 | 3 | – | – | – |
| | b | 54 | – | 1 | 51 | – | 1 | 3 | – | – |
| | c | 80 | 1 | 4 | 77 | 1 | 4 | 3 | – | – |
| Kunst, Kunstwissen- schaft zusammen | a | 46 | 2 | 4 | 43 | 2 | 4 | 3 | – | – |
| | b | 138 | 3 | 6 | 129 | 3 | 6 | 9 | – | – |
| | c | 184 | 5 | 10 | 172 | 5 | 10 | 12 | – | – |
| Hochschule insgesamt | a | 5 772 | 165 | 358 | 4 961 | 122 | 284 | 811 | 43 | 74 |
| | b | 4 897 | 192 | 306 | 4 274 | 149 | 237 | 623 | 43 | 69 |
| | c | 10 669 | 357 | 664 | 9 235 | 271 | 521 | 1 434 | 86 | 143 |

U Wuppertal

Sprach- und Kulturwissenschaften

| | | | | | | | | | | |
|-------------------------------|---|-----|----|----|-----|---|----|----|---|---|
| Evangelische Theologie | a | 13 | 1 | 2 | 13 | 1 | 2 | – | – | – |
| | b | 38 | – | 2 | 37 | – | 2 | 1 | – | – |
| | c | 51 | 1 | 4 | 50 | 1 | 4 | 1 | – | – |
| Katholische Theologie | a | 2 | – | – | 2 | – | – | – | – | – |
| | b | 14 | – | – | 14 | – | – | – | – | – |
| | c | 16 | – | – | 16 | – | – | – | – | – |
| Philosophie | a | 94 | – | 7 | 68 | – | 7 | 26 | – | – |
| | b | 57 | 3 | 9 | 42 | 2 | 7 | 15 | 1 | 2 |
| | c | 151 | 3 | 16 | 110 | 2 | 14 | 41 | 1 | 2 |
| Psychologie | a | 123 | – | – | 116 | – | – | 7 | – | – |
| | b | 375 | – | 3 | 357 | – | 2 | 18 | – | 1 |
| | c | 498 | – | 3 | 473 | – | 2 | 25 | – | 1 |
| Erziehungswissen- schaften | a | 54 | 1 | 5 | 50 | 1 | 5 | 4 | – | – |
| | b | 242 | 5 | 13 | 225 | 4 | 12 | 17 | 1 | 1 |
| | c | 296 | 6 | 18 | 275 | 5 | 17 | 21 | 1 | 1 |
| Geschichte | a | 138 | 5 | 18 | 127 | 4 | 17 | 11 | 1 | 1 |
| | b | 168 | 5 | 7 | 151 | 2 | 5 | 17 | 3 | 2 |
| | c | 306 | 10 | 25 | 278 | 6 | 22 | 28 | 4 | 3 |

Noch: 2. Studierende und Studienanfänger/-innen nach Hochschularten, Hochschulen, Fächergruppen und Studienbereichen

| Fächergruppe Studienbereich a = männlich b = weiblich c = Insgesamt | Studierende | | | Deutsche Studierende | | | Ausländische Studierende | | |
|---------------------------------------------------------------------------------|-------------|--------------------|-------|----------------------|--------------------|-------|--------------------------|--------------------|-------|
| | insgesamt | darunter im ersten | | insgesamt | darunter im ersten | | insgesamt | darunter im ersten | |
| | | Hochschul- | Fach- | | Hochschul- | Fach- | | Hochschul- | Fach- |
| | | semester | | | semester | | | semester | |

noch: **Universitäten (U), technische Hochschule, Sporthochschule, Fernuniversität**

noch: **U Wuppertal**

noch: Sprach- und Kulturwissenschaften

| | | | | | | | | | | |
|--------------------------------------------------|---|--------------|------------|------------|--------------|------------|------------|------------|-----------|-----------|
| Allgemeine Philologie | a | 27 | 1 | 4 | 19 | – | 2 | 8 | 1 | 2 |
| | b | 69 | 6 | 11 | 49 | 5 | 6 | 20 | 1 | 5 |
| | c | 96 | 7 | 15 | 68 | 5 | 8 | 28 | 2 | 7 |
| Germanistik | a | 188 | 28 | 47 | 166 | 21 | 40 | 22 | 7 | 7 |
| | b | 760 | 74 | 113 | 677 | 64 | 98 | 83 | 10 | 15 |
| | c | 948 | 102 | 160 | 843 | 85 | 138 | 105 | 17 | 22 |
| Anglistik | a | 107 | 7 | 15 | 100 | 5 | 13 | 7 | 2 | 2 |
| | b | 414 | 27 | 44 | 370 | 22 | 36 | 44 | 5 | 8 |
| | c | 521 | 34 | 59 | 470 | 27 | 49 | 51 | 7 | 10 |
| Romanistik | a | 14 | – | – | 11 | – | – | 3 | – | – |
| | b | 63 | 3 | 6 | 51 | 2 | 5 | 12 | 1 | 1 |
| | c | 77 | 3 | 6 | 62 | 2 | 5 | 15 | 1 | 1 |
| Sprach- und Kulturwissenschaften zusammen | a | 760 | 43 | 98 | 672 | 32 | 86 | 88 | 11 | 12 |
| | b | 2 200 | 123 | 208 | 1 973 | 101 | 173 | 227 | 22 | 35 |
| | c | 2 960 | 166 | 306 | 2 645 | 133 | 259 | 315 | 33 | 47 |

Sport

| | | | | | | | | | | |
|-----------------------|---|------------|-----------|-----------|------------|-----------|-----------|----------|----------|----------|
| Sport | a | 121 | 7 | 14 | 118 | 6 | 13 | 3 | 1 | 1 |
| | b | 120 | 6 | 9 | 117 | 5 | 9 | 3 | 1 | – |
| | c | 241 | 13 | 23 | 235 | 11 | 22 | 6 | 2 | 1 |
| Sport zusammen | a | 121 | 7 | 14 | 118 | 6 | 13 | 3 | 1 | 1 |
| | b | 120 | 6 | 9 | 117 | 5 | 9 | 3 | 1 | – |
| | c | 241 | 13 | 23 | 235 | 11 | 22 | 6 | 2 | 1 |

Rechts-, Wirtschafts- und Sozialwissenschaften

| | | | | | | | | | | |
|----------------------------------------------------------------|---|--------------|------------|------------|--------------|------------|------------|------------|-----------|-----------|
| Wirtschaftswissenschaften | a | 1 869 | 99 | 144 | 1 464 | 77 | 112 | 405 | 22 | 32 |
| | b | 1 254 | 69 | 106 | 919 | 48 | 71 | 335 | 21 | 35 |
| | c | 3 123 | 168 | 250 | 2 383 | 125 | 183 | 740 | 43 | 67 |
| Sozial- und Politikwissenschaften | a | 195 | 3 | 15 | 178 | 3 | 14 | 17 | – | 1 |
| | b | 169 | 2 | 5 | 159 | 2 | 5 | 10 | – | – |
| | c | 364 | 5 | 20 | 337 | 5 | 19 | 27 | – | 1 |
| Rechts-, Wirtschafts- und Sozialwissenschaften zusammen | a | 2 064 | 102 | 159 | 1 642 | 80 | 126 | 422 | 22 | 33 |
| | b | 1 423 | 71 | 111 | 1 078 | 50 | 76 | 345 | 21 | 35 |
| | c | 3 487 | 173 | 270 | 2 720 | 130 | 202 | 767 | 43 | 68 |

Mathematik, Naturwissenschaften

| | | | | | | | | | | |
|------------|---|-----|----|----|-----|----|----|----|---|----|
| Mathematik | a | 211 | 14 | 30 | 183 | 11 | 24 | 28 | 3 | 6 |
| | b | 189 | 12 | 27 | 164 | 11 | 22 | 25 | 1 | 5 |
| | c | 400 | 26 | 57 | 347 | 22 | 46 | 53 | 4 | 11 |
| Physik | a | 144 | 8 | 15 | 127 | 6 | 10 | 17 | 2 | 5 |
| | b | 31 | – | 3 | 26 | – | 2 | 5 | – | 1 |
| | c | 175 | 8 | 18 | 153 | 6 | 12 | 22 | 2 | 6 |
| Chemie | a | 194 | 7 | 17 | 166 | 5 | 12 | 28 | 2 | 5 |
| | b | 146 | 8 | 18 | 114 | 6 | 14 | 32 | 2 | 4 |
| | c | 340 | 15 | 35 | 280 | 11 | 26 | 60 | 4 | 9 |

**Noch: 2. Studierende und Studienanfänger/-innen nach Hochschularten, Hochschulen,
Fächergruppen und Studienbereichen**

| Fächergruppe Studienbereich a = männlich b = weiblich c = Insgesamt | Studierende | | | Deutsche Studierende | | | Ausländische Studierende | | | |
|-----------------------------------------------------------------------------------------|-------------|--------------------|------------|----------------------|--------------------|------------|--------------------------|--------------------|------------|------------|
| | insgesamt | darunter im ersten | | insgesamt | darunter im ersten | | insgesamt | darunter im ersten | | |
| | | Hochschul- | Fach- | | Hochschul- | Fach- | | Hochschul- | Fach- | |
| | | semester | | | semester | | | semester | | |
| noch: Universitäten (U), technische Hochschule, Sporthochschule, Fernuniversität | | | | | | | | | | |
| noch: U Wuppertal | | | | | | | | | | |
| noch: Mathematik, Naturwissenschaften | | | | | | | | | | |
| Biologie | a | 13 | – | – | 13 | – | – | – | – | – |
| | b | 83 | 1 | 1 | 81 | – | – | 2 | 1 | 1 |
| | c | 96 | 1 | 1 | 94 | – | – | 2 | 1 | 1 |
| Mathematik, Naturwissenschaften zusammen | a | 562 | 29 | 62 | 489 | 22 | 46 | 73 | 7 | 16 |
| | b | 449 | 21 | 49 | 385 | 17 | 38 | 64 | 4 | 11 |
| | c | 1 011 | 50 | 111 | 874 | 39 | 84 | 137 | 11 | 27 |
| Ingenieurwissenschaften | | | | | | | | | | |
| Ingenieurwissenschaften und Technik (allgemein) | a | 440 | – | 10 | 415 | – | 8 | 25 | – | 2 |
| | b | 59 | – | – | 51 | – | – | 8 | – | – |
| | c | 499 | – | 10 | 466 | – | 8 | 33 | – | 2 |
| Architektur | a | 232 | 1 | 1 | 202 | – | 1 | 30 | 1 | – |
| | b | 263 | – | – | 235 | – | – | 28 | – | – |
| | c | 495 | 1 | 1 | 437 | – | 1 | 58 | 1 | – |
| Bauingenieurwesen | a | 543 | – | 10 | 426 | – | 10 | 117 | – | – |
| | b | 166 | – | 3 | 146 | – | 3 | 20 | – | – |
| | c | 709 | – | 13 | 572 | – | 13 | 137 | – | – |
| Maschinenbau | a | 213 | – | – | 194 | – | – | 19 | – | – |
| | b | 15 | – | – | 13 | – | – | 2 | – | – |
| | c | 228 | – | – | 207 | – | – | 21 | – | – |
| Elektrotechnik | a | 912 | 39 | 77 | 640 | 24 | 38 | 272 | 15 | 39 |
| | b | 87 | 5 | 13 | 47 | – | 1 | 40 | 5 | 12 |
| | c | 999 | 44 | 90 | 687 | 24 | 39 | 312 | 20 | 51 |
| Druckereitechnik | a | 229 | 1 | 2 | 201 | – | 1 | 28 | 1 | 1 |
| | b | 120 | 1 | 1 | 112 | – | – | 8 | 1 | 1 |
| | c | 349 | 2 | 3 | 313 | – | 1 | 36 | 2 | 2 |
| Ingenieurwissenschaften zusammen | a | 2 569 | 41 | 100 | 2 078 | 24 | 58 | 491 | 17 | 42 |
| | b | 710 | 6 | 17 | 604 | – | 4 | 106 | 6 | 13 |
| | c | 3 279 | 47 | 117 | 2 682 | 24 | 62 | 597 | 23 | 55 |
| Kunst, Kunstwissenschaft | | | | | | | | | | |
| Kunst, Design, Gestaltung | a | 294 | – | 8 | 261 | – | 6 | 33 | – | 2 |
| | b | 387 | 5 | 18 | 356 | 2 | 13 | 31 | 3 | 5 |
| | c | 681 | 5 | 26 | 617 | 2 | 19 | 64 | 3 | 7 |
| Musik | a | 9 | 1 | 1 | 9 | 1 | 1 | – | – | – |
| | b | 35 | – | 1 | 34 | – | 1 | 1 | – | – |
| | c | 44 | 1 | 2 | 43 | 1 | 2 | 1 | – | – |
| Kunst, Kunstwissenschaft zusammen | a | 303 | 1 | 9 | 270 | 1 | 7 | 33 | – | 2 |
| | b | 422 | 5 | 19 | 390 | 2 | 14 | 32 | 3 | 5 |
| | c | 725 | 6 | 28 | 660 | 3 | 21 | 65 | 3 | 7 |
| Hochschule insgesamt | a | 6 379 | 223 | 442 | 5 269 | 165 | 336 | 1 110 | 58 | 106 |
| | b | 5 324 | 232 | 413 | 4 547 | 175 | 314 | 777 | 57 | 99 |
| | c | 11 703 | 455 | 855 | 9 816 | 340 | 650 | 1 887 | 115 | 205 |

Noch: 2. Studierende und Studienanfänger/-innen nach Hochschularten, Hochschulen, Fächergruppen und Studienbereichen

| Fächergruppe Studienbereich a = männlich b = weiblich c = Insgesamt | Studierende | | | Deutsche Studierende | | | Ausländische Studierende | | |
|---------------------------------------------------------------------------------|-------------|--------------------|-------|----------------------|--------------------|-------|--------------------------|--------------------|-------|
| | insgesamt | darunter im ersten | | insgesamt | darunter im ersten | | insgesamt | darunter im ersten | |
| | | Hochschul- | Fach- | | Hochschul- | Fach- | | Hochschul- | Fach- |
| | | semester | | | semester | | | semester | |

noch: **Universitäten (U), technische Hochschule, Sporthochschule, Fernuniversität**

Private Wiss. Hochschule Witten-Herdecke

Sprach- und Kulturwissenschaften

| | | | | | | | | | | |
|-----------------------------------------|----------|-----------|---|---|-----------|---|---|----------|---|---|
| Philosophie | a | 11 | – | – | 9 | – | – | 2 | – | – |
| | b | 13 | – | – | 13 | – | – | – | – | – |
| | c | 24 | – | – | 22 | – | – | 2 | – | – |
| Sprach- und Kulturwissenschaften | a | 11 | – | – | 9 | – | – | 2 | – | – |
| | b | 13 | – | – | 13 | – | – | – | – | – |
| zusammen | c | 24 | – | – | 22 | – | – | 2 | – | – |

Rechts-, Wirtschafts- und Sozialwissenschaften

| | | | | | | | | | | |
|----------------------------------------------------------------|----------|------------|----------|----------|------------|---|----------|-----------|----------|----------|
| Wirtschaftswissenschaften | a | 245 | 4 | 3 | 228 | – | 3 | 17 | 4 | – |
| | b | 93 | 1 | 1 | 78 | – | – | 15 | 1 | 1 |
| | c | 338 | 5 | 4 | 306 | – | 3 | 32 | 5 | 1 |
| Sozialwesen | a | 53 | – | – | 48 | – | – | 5 | – | – |
| | b | 98 | – | – | 93 | – | – | 5 | – | – |
| | c | 151 | – | – | 141 | – | – | 10 | – | – |
| Rechts-, Wirtschafts- und Sozialwissenschaften zusammen | a | 298 | 4 | 3 | 276 | – | 3 | 22 | 4 | – |
| | b | 191 | 1 | 1 | 171 | – | – | 20 | 1 | 1 |
| | c | 489 | 5 | 4 | 447 | – | 3 | 42 | 5 | 1 |

Mathematik, Naturwissenschaften

| | | | | | | | | | | |
|-------------------------------------------------|----------|-----------|---|----------|-----------|---|----------|----------|---|---|
| Mathematik | a | 1 | – | – | 1 | – | – | – | – | – |
| | b | – | – | – | – | – | – | – | – | – |
| | c | 1 | – | – | 1 | – | – | – | – | – |
| Chemie | a | 46 | – | 2 | 42 | – | 2 | 4 | – | – |
| | b | 26 | – | 3 | 22 | – | 3 | 4 | – | – |
| | c | 72 | – | 5 | 64 | – | 5 | 8 | – | – |
| Mathematik, Naturwissenschaften zusammen | a | 47 | – | 2 | 43 | – | 2 | 4 | – | – |
| | b | 26 | – | 3 | 22 | – | 3 | 4 | – | – |
| | c | 73 | – | 5 | 65 | – | 5 | 8 | – | – |

Humanmedizin

| | | | | | | | | | | |
|------------------------------|----------|------------|-----------|-----------|------------|-----------|-----------|-----------|---|----------|
| Allgemeine Medizin | a | 109 | 9 | 17 | 100 | 9 | 16 | 9 | – | 1 |
| | b | 194 | 12 | 27 | 184 | 12 | 26 | 10 | – | 1 |
| | c | 303 | 21 | 44 | 284 | 21 | 42 | 19 | – | 2 |
| Zahnmedizin | a | 68 | – | – | 60 | – | – | 8 | – | – |
| | b | 88 | – | – | 83 | – | – | 5 | – | – |
| | c | 156 | – | – | 143 | – | – | 13 | – | – |
| Humanmedizin zusammen | a | 177 | 9 | 17 | 160 | 9 | 16 | 17 | – | 1 |
| | b | 282 | 12 | 27 | 267 | 12 | 26 | 15 | – | 1 |
| | c | 459 | 21 | 44 | 427 | 21 | 42 | 32 | – | 2 |

Kunst, Kunstwissenschaft

| | | | | | | | | | | |
|-------|---|----|---|---|---|---|---|---|---|---|
| Musik | a | 3 | 1 | 1 | 2 | – | – | 1 | 1 | 1 |
| | b | 9 | – | 6 | 7 | – | 5 | 2 | – | 1 |
| | c | 12 | 1 | 7 | 9 | – | 5 | 3 | 1 | 2 |

Noch: 2. Studierende und Studienanfänger/-innen nach Hochschularten, Hochschulen, Fächergruppen und Studienbereichen

| Fächergruppe Studienbereich a = männlich b = weiblich c = Insgesamt | Studierende | | | Deutsche Studierende | | | Ausländische Studierende | | |
|---------------------------------------------------------------------------------|-------------|--------------------|-------|----------------------|--------------------|-------|--------------------------|--------------------|-------|
| | insgesamt | darunter im ersten | | insgesamt | darunter im ersten | | insgesamt | darunter im ersten | |
| | | Hochschul- | Fach- | | Hochschul- | Fach- | | Hochschul- | Fach- |
| | | semester | | | semester | | | semester | |

noch: **Universitäten (U), technische Hochschule, Sporthochschule, Fernuniversität**

noch: **Private Wiss. Hochschule Witten-Herdecke**

noch: Kunst, Kunstwissenschaft

| | | | | | | | | | | |
|------------------------------------------------|---|---------|-------|--------|---------|-------|--------|--------|-------|-------|
| Kunst, Kunstwissen- schaft zusammen | a | 3 | 1 | 1 | 2 | - | - | 1 | 1 | 1 |
| | b | 9 | - | 6 | 7 | - | 5 | 2 | - | 1 |
| | c | 12 | 1 | 7 | 9 | - | 5 | 3 | 1 | 2 |
| Hochschule insgesamt | a | 536 | 14 | 23 | 490 | 9 | 21 | 46 | 5 | 2 |
| | b | 521 | 13 | 37 | 480 | 12 | 34 | 41 | 1 | 3 |
| | c | 1 057 | 27 | 60 | 970 | 21 | 55 | 87 | 6 | 5 |
| Hochschulart insgesamt | a | 163 849 | 4 578 | 9 624 | 142 367 | 3 342 | 7 773 | 21 482 | 1 236 | 1 851 |
| | b | 152 341 | 4 835 | 9 452 | 130 659 | 3 372 | 7 257 | 21 682 | 1 463 | 2 195 |
| | c | 316 190 | 9 413 | 19 076 | 273 026 | 6 714 | 15 030 | 43 164 | 2 699 | 4 046 |

philosophisch-theologische und kirchliche Hochschulen

Kath. Hochschule für Kirchenmusik St. Gregorius in Aachen (privat)

Kunst, Kunstwissenschaft

| | | | | | | | | | | |
|------------------------------------------------|---|----|---|---|----|---|---|---|---|---|
| Musik | a | 22 | - | - | 22 | - | - | - | - | - |
| | b | 7 | - | - | 7 | - | - | - | - | - |
| | c | 29 | - | - | 29 | - | - | - | - | - |
| Kunst, Kunstwissen- schaft zusammen | a | 22 | - | - | 22 | - | - | - | - | - |
| | b | 7 | - | - | 7 | - | - | - | - | - |
| | c | 29 | - | - | 29 | - | - | - | - | - |
| Hochschule insgesamt | a | 22 | - | - | 22 | - | - | - | - | - |
| | b | 7 | - | - | 7 | - | - | - | - | - |
| | c | 29 | - | - | 29 | - | - | - | - | - |

Kirchliche Hochschule Bethel (ev.)

Sprach- und Kulturwissenschaften

| | | | | | | | | | | |
|------------------------------------------------------------|---|-----|---|----|-----|---|---|----|---|---|
| Evangelische Theologie | a | 89 | 3 | 8 | 62 | 2 | 7 | 27 | 1 | 1 |
| | b | 67 | 4 | 6 | 49 | 1 | 2 | 18 | 3 | 4 |
| | c | 156 | 7 | 14 | 111 | 3 | 9 | 45 | 4 | 5 |
| Sprach- und Kultur- wissenschaften zusammen | a | 89 | 3 | 8 | 62 | 2 | 7 | 27 | 1 | 1 |
| | b | 67 | 4 | 6 | 49 | 1 | 2 | 18 | 3 | 4 |
| | c | 156 | 7 | 14 | 111 | 3 | 9 | 45 | 4 | 5 |
| Hochschule insgesamt | a | 89 | 3 | 8 | 62 | 2 | 7 | 27 | 1 | 1 |
| | b | 67 | 4 | 6 | 49 | 1 | 2 | 18 | 3 | 4 |
| | c | 156 | 7 | 14 | 111 | 3 | 9 | 45 | 4 | 5 |

Phil.-Theol. Hochschule Münster (rk.)

Sprach- und Kulturwissenschaften

| | | | | | | | | | | |
|--------------------------|---|----|---|---|----|---|---|----|---|---|
| Katholische Theologie | a | 49 | - | 1 | 40 | - | 1 | 9 | - | - |
| | b | 26 | - | 1 | 20 | - | - | 6 | - | 1 |
| | c | 75 | - | 2 | 60 | - | 1 | 15 | - | 1 |

Noch: 2. Studierende und Studienanfänger/-innen nach Hochschularten, Hochschulen, Fächergruppen und Studienbereichen

| Fächergruppe Studienbereich a = männlich b = weiblich c = Insgesamt | Studierende | | | Deutsche Studierende | | | Ausländische Studierende | | |
|---------------------------------------------------------------------------------|-------------|--------------------|-------|----------------------|--------------------|-------|--------------------------|--------------------|-------|
| | insgesamt | darunter im ersten | | insgesamt | darunter im ersten | | insgesamt | darunter im ersten | |
| | | Hochschul- | Fach- | | Hochschul- | Fach- | | Hochschul- | Fach- |
| | | semester | | | semester | | | semester | |

noch: **philosophisch-theologische und kirchliche Hochschulen**

noch: **Phil.-Theol. Hochschule Münster (rk.)**

noch: Sprach- und Kulturwissenschaften

| | | | | | | | | | | |
|-----------------------------------------|---|----|---|---|----|---|---|----|---|---|
| Sprach- und Kulturwissenschaften | a | 49 | – | 1 | 40 | – | 1 | 9 | – | – |
| | b | 26 | – | 1 | 20 | – | – | 6 | – | 1 |
| | c | 75 | – | 2 | 60 | – | 1 | 15 | – | 1 |
| Hochschule insgesamt | a | 49 | – | 1 | 40 | – | 1 | 9 | – | – |
| | b | 26 | – | 1 | 20 | – | – | 6 | – | 1 |
| | c | 75 | – | 2 | 60 | – | 1 | 15 | – | 1 |

Theologische Fakultät Paderborn (rk.)

Sprach- und Kulturwissenschaften

| | | | | | | | | | | |
|--------------------------------------------------|---|-----|---|---|-----|---|---|----|---|---|
| Katholische Theologie | a | 116 | 2 | 5 | 107 | – | 3 | 9 | 2 | 2 |
| | b | 28 | – | 1 | 25 | – | 1 | 3 | – | – |
| | c | 144 | 2 | 6 | 132 | – | 4 | 12 | 2 | 2 |
| Sprach- und Kulturwissenschaften zusammen | a | 116 | 2 | 5 | 107 | – | 3 | 9 | 2 | 2 |
| | b | 28 | – | 1 | 25 | – | 1 | 3 | – | – |
| | c | 144 | 2 | 6 | 132 | – | 4 | 12 | 2 | 2 |
| Hochschule insgesamt | a | 116 | 2 | 5 | 107 | – | 3 | 9 | 2 | 2 |
| | b | 28 | – | 1 | 25 | – | 1 | 3 | – | – |
| | c | 144 | 2 | 6 | 132 | – | 4 | 12 | 2 | 2 |

Phil.-Theol. Hochschule St. Augustin (rk.)

Sprach- und Kulturwissenschaften

| | | | | | | | | | | |
|--------------------------------------------------|---|-----|---|----|----|---|---|----|---|---|
| Katholische Theologie | a | 90 | 4 | 9 | 28 | – | 6 | 62 | 4 | 3 |
| | b | 30 | 3 | 4 | 18 | – | 1 | 12 | 3 | 3 |
| | c | 120 | 7 | 13 | 46 | – | 7 | 74 | 7 | 6 |
| Sprach- und Kulturwissenschaften zusammen | a | 90 | 4 | 9 | 28 | – | 6 | 62 | 4 | 3 |
| | b | 30 | 3 | 4 | 18 | – | 1 | 12 | 3 | 3 |
| | c | 120 | 7 | 13 | 46 | – | 7 | 74 | 7 | 6 |
| Hochschule insgesamt | a | 90 | 4 | 9 | 28 | – | 6 | 62 | 4 | 3 |
| | b | 30 | 3 | 4 | 18 | – | 1 | 12 | 3 | 3 |
| | c | 120 | 7 | 13 | 46 | – | 7 | 74 | 7 | 6 |

Kirchliche Hochschule Wuppertal (ev.)

Sprach- und Kulturwissenschaften

| | | | | | | | | | | |
|--------------------------------------------------|---|-----|---|----|-----|---|----|----|---|---|
| Evangelische Theologie | a | 71 | 1 | 12 | 61 | 1 | 11 | 10 | – | 1 |
| | b | 56 | 2 | 9 | 51 | 2 | 9 | 5 | – | – |
| | c | 127 | 3 | 21 | 112 | 3 | 20 | 15 | – | 1 |
| Sprach- und Kulturwissenschaften zusammen | a | 71 | 1 | 12 | 61 | 1 | 11 | 10 | – | 1 |
| | b | 56 | 2 | 9 | 51 | 2 | 9 | 5 | – | – |
| | c | 127 | 3 | 21 | 112 | 3 | 20 | 15 | – | 1 |

Noch: 2. Studierende und Studienanfänger/-innen nach Hochschularten, Hochschulen, Fächergruppen und Studienbereichen

| Fächergruppe Studienbereich a = männlich b = weiblich c = Insgesamt | Studierende | | | Deutsche Studierende | | | Ausländische Studierende | | |
|---------------------------------------------------------------------------------|-------------|--------------------|-------|----------------------|--------------------|-------|--------------------------|--------------------|-------|
| | insgesamt | darunter im ersten | | insgesamt | darunter im ersten | | insgesamt | darunter im ersten | |
| | | Hochschul- | Fach- | | Hochschul- | Fach- | | Hochschul- | Fach- |
| | | semester | | | semester | | | semester | |

noch: **philosophisch-theologische und kirchliche Hochschulen**

noch: **Kirchliche Hochschule Wuppertal (ev.)**

noch: Sprach- und Kulturwissenschaften

| | | | | | | | | | | |
|-------------------------------|---|-----|----|----|-----|---|----|-----|----|----|
| Hochschule insgesamt | a | 71 | 1 | 12 | 61 | 1 | 11 | 10 | – | 1 |
| | b | 56 | 2 | 9 | 51 | 2 | 9 | 5 | – | – |
| | c | 127 | 3 | 21 | 112 | 3 | 20 | 15 | – | 1 |
| Hochschulart insgesamt | a | 437 | 10 | 35 | 320 | 3 | 28 | 117 | 7 | 7 |
| | b | 214 | 9 | 21 | 170 | 3 | 13 | 44 | 6 | 8 |
| | c | 651 | 19 | 56 | 490 | 6 | 41 | 161 | 13 | 15 |

Kunst- und Musikhochschulen

Hochschule für Musik Detmold

Kunst, Kunstwissenschaft

| | | | | | | | | | | |
|------------------------------------------|---|-----|----|----|-----|----|----|-----|----|----|
| Musik | a | 210 | 12 | 14 | 104 | 2 | 7 | 106 | 10 | 7 |
| | b | 332 | 26 | 38 | 163 | 8 | 14 | 169 | 18 | 24 |
| | c | 542 | 38 | 52 | 267 | 10 | 21 | 275 | 28 | 31 |
| Kunst, Kunstwissenschaft zusammen | a | 210 | 12 | 14 | 104 | 2 | 7 | 106 | 10 | 7 |
| | b | 332 | 26 | 38 | 163 | 8 | 14 | 169 | 18 | 24 |
| | c | 542 | 38 | 52 | 267 | 10 | 21 | 275 | 28 | 31 |
| Hochschule insgesamt | a | 210 | 12 | 14 | 104 | 2 | 7 | 106 | 10 | 7 |
| | b | 332 | 26 | 38 | 163 | 8 | 14 | 169 | 18 | 24 |
| | c | 542 | 38 | 52 | 267 | 10 | 21 | 275 | 28 | 31 |

Kunstakademie Düsseldorf

Kunst, Kunstwissenschaft

| | | | | | | | | | | |
|------------------------------------------|---|-----|---|---|-----|---|---|-----|---|---|
| Kunst, Design, Gestaltung | a | 146 | 1 | 2 | 102 | – | 1 | 44 | 1 | 1 |
| | b | 211 | 2 | 4 | 153 | 1 | 3 | 58 | 1 | 1 |
| | c | 357 | 3 | 6 | 255 | 1 | 4 | 102 | 2 | 2 |
| Kunst, Kunstwissenschaft zusammen | a | 146 | 1 | 2 | 102 | – | 1 | 44 | 1 | 1 |
| | b | 211 | 2 | 4 | 153 | 1 | 3 | 58 | 1 | 1 |
| | c | 357 | 3 | 6 | 255 | 1 | 4 | 102 | 2 | 2 |
| Hochschule insgesamt | a | 146 | 1 | 2 | 102 | – | 1 | 44 | 1 | 1 |
| | b | 211 | 2 | 4 | 153 | 1 | 3 | 58 | 1 | 1 |
| | c | 357 | 3 | 6 | 255 | 1 | 4 | 102 | 2 | 2 |

Noch: 2. Studierende und Studienanfänger/-innen nach Hochschularten, Hochschulen, Fächergruppen und Studienbereichen

| Fächergruppe Studienbereich a = männlich b = weiblich c = Insgesamt | Studierende | | | Deutsche Studierende | | | Ausländische Studierende | | |
|---------------------------------------------------------------------------------|-------------|--------------------|-------|----------------------|--------------------|-------|--------------------------|--------------------|-------|
| | insgesamt | darunter im ersten | | insgesamt | darunter im ersten | | insgesamt | darunter im ersten | |
| | | Hochschul- | Fach- | | Hochschul- | Fach- | | Hochschul- | Fach- |
| | | semester | | | semester | | | semester | |

noch: **Kunst- und Musikhochschulen**

Robert-Schumann Hochschule Düsseldorf

Ingenieurwissenschaften

| | | | | | | | | | | |
|-----------------------------------------|----------|-----------|---|---|-----------|---|---|----------|---|---|
| Elektrotechnik | a | 23 | – | – | 21 | – | – | 2 | – | – |
| | b | 5 | – | – | 4 | – | – | 1 | – | – |
| | c | 28 | – | – | 25 | – | – | 3 | – | – |
| Ingenieurwissenschaften zusammen | a | 23 | – | – | 21 | – | – | 2 | – | – |
| | b | 5 | – | – | 4 | – | – | 1 | – | – |
| | c | 28 | – | – | 25 | – | – | 3 | – | – |

Kunst, Kunstwissenschaft

| | | | | | | | | | | |
|------------------------------------------|----------|------------|-----------|-----------|------------|----------|-----------|------------|-----------|----------|
| Musikwissenschaft | a | 8 | 1 | 2 | 5 | – | – | 3 | 1 | 2 |
| | b | 1 | – | – | 1 | – | – | – | – | – |
| | c | 9 | 1 | 2 | 6 | – | – | 3 | 1 | 2 |
| Musik | a | 237 | 9 | 5 | 163 | 4 | 5 | 74 | 5 | – |
| | b | 261 | 16 | 13 | 128 | 4 | 8 | 133 | 12 | 5 |
| | c | 498 | 25 | 18 | 291 | 8 | 13 | 207 | 17 | 5 |
| Theater, Film, Fernsehen | a | – | – | – | – | – | – | – | – | – |
| | b | 1 | – | – | – | – | – | 1 | – | – |
| | c | 1 | – | – | – | – | – | 1 | – | – |
| Kunst, Kunstwissenschaft zusammen | a | 245 | 10 | 7 | 168 | 4 | 5 | 77 | 6 | 2 |
| | b | 263 | 16 | 13 | 129 | 4 | 8 | 134 | 12 | 5 |
| | c | 508 | 26 | 20 | 297 | 8 | 13 | 211 | 18 | 7 |
| Hochschule insgesamt | a | 268 | 10 | 7 | 189 | 4 | 5 | 79 | 6 | 2 |
| | b | 268 | 16 | 13 | 133 | 4 | 8 | 135 | 12 | 5 |
| | c | 536 | 26 | 20 | 322 | 8 | 13 | 214 | 18 | 7 |

Folkwang-Hochschule Essen in Bochum

Kunst, Kunstwissenschaft

| | | | | | | | | | | |
|------------------------------------------|----------|-----------|---|---|-----------|---|---|----------|---|---|
| Theater, Film, Fernsehen | a | 8 | – | – | 7 | – | – | 1 | – | – |
| | b | 8 | – | – | 7 | – | – | 1 | – | – |
| | c | 16 | – | – | 14 | – | – | 2 | – | – |
| Kunst, Kunstwissenschaft zusammen | a | 8 | – | – | 7 | – | – | 1 | – | – |
| | b | 8 | – | – | 7 | – | – | 1 | – | – |
| | c | 16 | – | – | 14 | – | – | 2 | – | – |
| Hochschule insgesamt | a | 8 | – | – | 7 | – | – | 1 | – | – |
| | b | 8 | – | – | 7 | – | – | 1 | – | – |
| | c | 16 | – | – | 14 | – | – | 2 | – | – |

Noch: **2. Studierende und Studienanfänger/-innen nach Hochschularten, Hochschulen, Fächergruppen und Studienbereichen**

| Fächergruppe Studienbereich a = männlich b = weiblich c = Insgesamt | Studierende | | | Deutsche Studierende | | | Ausländische Studierende | | |
|---------------------------------------------------------------------------------|-------------|--------------------|-------|----------------------|--------------------|-------|--------------------------|--------------------|-------|
| | insgesamt | darunter im ersten | | insgesamt | darunter im ersten | | insgesamt | darunter im ersten | |
| | | Hochschul- | Fach- | | Hochschul- | Fach- | | Hochschul- | Fach- |
| | | semester | | | semester | | | semester | |

noch: **Kunst- und Musikhochschulen**

Folkwang-Hochschule Essen in Essen

Kunst, Kunstwissenschaft

| | | | | | | | | | | |
|------------------------------------------------|---|------------|-----------|-----------|------------|-----------|-----------|------------|-----------|-----------|
| Musik | a | 296 | 21 | 26 | 177 | 6 | 12 | 119 | 15 | 14 |
| | b | 375 | 28 | 26 | 203 | 9 | 12 | 172 | 19 | 14 |
| | c | 671 | 49 | 52 | 380 | 15 | 24 | 291 | 34 | 28 |
| Theater, Film, Fernsehen | a | 75 | 10 | 12 | 51 | 8 | 9 | 24 | 2 | 3 |
| | b | 101 | 10 | 16 | 55 | 10 | 15 | 46 | - | 1 |
| | c | 176 | 20 | 28 | 106 | 18 | 24 | 70 | 2 | 4 |
| Kunst, Kunstwissen- schaft zusammen | a | 371 | 31 | 38 | 228 | 14 | 21 | 143 | 17 | 17 |
| | b | 476 | 38 | 42 | 258 | 19 | 27 | 218 | 19 | 15 |
| | c | 847 | 69 | 80 | 486 | 33 | 48 | 361 | 36 | 32 |
| Hochschule insgesamt | a | 371 | 31 | 38 | 228 | 14 | 21 | 143 | 17 | 17 |
| | b | 476 | 38 | 42 | 258 | 19 | 27 | 218 | 19 | 15 |
| | c | 847 | 69 | 80 | 486 | 33 | 48 | 361 | 36 | 32 |

Hochschule für Medien Köln

Kunst, Kunstwissenschaft

| | | | | | | | | | | |
|------------------------------------------------|---|------------|---|---|------------|---|---|-----------|---|---|
| Kunst, Design, Gestaltung | a | 135 | - | - | 115 | - | - | 20 | - | - |
| | b | 90 | - | - | 73 | - | - | 17 | - | - |
| | c | 225 | - | - | 188 | - | - | 37 | - | - |
| Kunst, Kunstwissen- schaft zusammen | a | 135 | - | - | 115 | - | - | 20 | - | - |
| | b | 90 | - | - | 73 | - | - | 17 | - | - |
| | c | 225 | - | - | 188 | - | - | 37 | - | - |
| Hochschule insgesamt | a | 135 | - | - | 115 | - | - | 20 | - | - |
| | b | 90 | - | - | 73 | - | - | 17 | - | - |
| | c | 225 | - | - | 188 | - | - | 37 | - | - |

Hochschule für Musik Köln in Aachen

Kunst, Kunstwissenschaft

| | | | | | | | | | | |
|------------------------------------------------|---|------------|-----------|-----------|-----------|---|----------|------------|-----------|-----------|
| Musik | a | 76 | 6 | 7 | 21 | - | - | 55 | 6 | 7 |
| | b | 140 | 13 | 22 | 40 | - | 5 | 100 | 13 | 17 |
| | c | 216 | 19 | 29 | 61 | - | 5 | 155 | 19 | 24 |
| Kunst, Kunstwissen- schaft zusammen | a | 76 | 6 | 7 | 21 | - | - | 55 | 6 | 7 |
| | b | 140 | 13 | 22 | 40 | - | 5 | 100 | 13 | 17 |
| | c | 216 | 19 | 29 | 61 | - | 5 | 155 | 19 | 24 |
| Hochschule insgesamt | a | 76 | 6 | 7 | 21 | - | - | 55 | 6 | 7 |
| | b | 140 | 13 | 22 | 40 | - | 5 | 100 | 13 | 17 |
| | c | 216 | 19 | 29 | 61 | - | 5 | 155 | 19 | 24 |

Noch: 2. Studierende und Studienanfänger/-innen nach Hochschularten, Hochschulen, Fächergruppen und Studienbereichen

| Fächergruppe Studienbereich a = männlich b = weiblich c = Insgesamt | Studierende | | | Deutsche Studierende | | | Ausländische Studierende | | |
|---------------------------------------------------------------------------------|-------------|--------------------|-------|----------------------|--------------------|-------|--------------------------|--------------------|-------|
| | insgesamt | darunter im ersten | | insgesamt | darunter im ersten | | insgesamt | darunter im ersten | |
| | | Hochschul- | Fach- | | Hochschul- | Fach- | | Hochschul- | Fach- |
| | | semester | | | semester | | | semester | |

noch: **Kunst- und Musikhochschulen**

Hochschule für Musik Köln in Köln

Kunst, Kunstwissenschaft

| | | | | | | | | | | |
|------------------------------------------------|---|--------------|-----------|-----------|------------|-----------|-----------|------------|-----------|-----------|
| Musikwissenschaft | a | 8 | – | – | 8 | – | – | – | – | – |
| | b | 8 | – | 2 | 8 | – | 2 | – | – | – |
| | c | 16 | – | 2 | 16 | – | 2 | – | – | – |
| Musik | a | 445 | 15 | 39 | 280 | 6 | 19 | 165 | 9 | 20 |
| | b | 513 | 22 | 36 | 264 | 7 | 17 | 249 | 15 | 19 |
| | c | 958 | 37 | 75 | 544 | 13 | 36 | 414 | 24 | 39 |
| Theater, Film, Fernsehen | a | 7 | – | – | 4 | – | – | 3 | – | – |
| | b | 47 | – | 2 | 28 | – | – | 19 | – | 2 |
| | c | 54 | – | 2 | 32 | – | – | 22 | – | 2 |
| Kunst, Kunstwissen- schaft zusammen | a | 460 | 15 | 39 | 292 | 6 | 19 | 168 | 9 | 20 |
| | b | 568 | 22 | 40 | 300 | 7 | 19 | 268 | 15 | 21 |
| | c | 1 028 | 37 | 79 | 592 | 13 | 38 | 436 | 24 | 41 |
| Hochschule insgesamt | a | 460 | 15 | 39 | 292 | 6 | 19 | 168 | 9 | 20 |
| | b | 568 | 22 | 40 | 300 | 7 | 19 | 268 | 15 | 21 |
| | c | 1 028 | 37 | 79 | 592 | 13 | 38 | 436 | 24 | 41 |

Hochschule für Musik Köln in Wuppertal

Kunst, Kunstwissenschaft

| | | | | | | | | | | |
|------------------------------------------------|---|------------|-----------|-----------|------------|----------|----------|------------|-----------|-----------|
| Musik | a | 74 | 9 | 8 | 32 | – | 1 | 42 | 9 | 7 |
| | b | 148 | 23 | 20 | 76 | 2 | 3 | 72 | 21 | 17 |
| | c | 222 | 32 | 28 | 108 | 2 | 4 | 114 | 30 | 24 |
| Kunst, Kunstwissen- schaft zusammen | a | 74 | 9 | 8 | 32 | – | 1 | 42 | 9 | 7 |
| | b | 148 | 23 | 20 | 76 | 2 | 3 | 72 | 21 | 17 |
| | c | 222 | 32 | 28 | 108 | 2 | 4 | 114 | 30 | 24 |
| Hochschule insgesamt | a | 74 | 9 | 8 | 32 | – | 1 | 42 | 9 | 7 |
| | b | 148 | 23 | 20 | 76 | 2 | 3 | 72 | 21 | 17 |
| | c | 222 | 32 | 28 | 108 | 2 | 4 | 114 | 30 | 24 |

Kunstakademie Münster

Kunst, Kunstwissenschaft

| | | | | | | | | | | |
|------------------------------------------------|---|------------|----------|-----------|------------|----------|-----------|-----------|----------|----------|
| Kunst, Design, Gestaltung | a | 94 | 1 | 7 | 61 | – | 5 | 33 | 1 | 2 |
| | b | 203 | 3 | 13 | 166 | – | 10 | 37 | 3 | 3 |
| | c | 297 | 4 | 20 | 227 | – | 15 | 70 | 4 | 5 |
| Kunst, Kunstwissen- schaft zusammen | a | 94 | 1 | 7 | 61 | – | 5 | 33 | 1 | 2 |
| | b | 203 | 3 | 13 | 166 | – | 10 | 37 | 3 | 3 |
| | c | 297 | 4 | 20 | 227 | – | 15 | 70 | 4 | 5 |
| Hochschule insgesamt | a | 94 | 1 | 7 | 61 | – | 5 | 33 | 1 | 2 |
| | b | 203 | 3 | 13 | 166 | – | 10 | 37 | 3 | 3 |
| | c | 297 | 4 | 20 | 227 | – | 15 | 70 | 4 | 5 |

Noch: 2. Studierende und Studienanfänger/-innen nach Hochschularten, Hochschulen, Fächergruppen und Studienbereichen

| Fächergruppe Studienbereich a = männlich b = weiblich c = Insgesamt | Studierende | | | Deutsche Studierende | | | Ausländische Studierende | | |
|---------------------------------------------------------------------------------|-------------|--------------------|-------|----------------------|--------------------|-------|--------------------------|--------------------|-------|
| | insgesamt | darunter im ersten | | insgesamt | darunter im ersten | | insgesamt | darunter im ersten | |
| | | Hochschul- | Fach- | | Hochschul- | Fach- | | Hochschul- | Fach- |
| | | semester | | | semester | | | semester | |

noch: **Kunst- und Musikhochschulen**

Alanus Hochschule, Alfter (Private H)

Ingenieurwissenschaften

| | | | | | | | | | | |
|-----------------------------------------|---|-----------|---|---|-----------|---|---|-----------|---|---|
| Architektur | a | 42 | - | - | 28 | - | - | 14 | - | - |
| | b | 10 | - | - | 5 | - | - | 5 | - | - |
| | c | 52 | - | - | 33 | - | - | 19 | - | - |
| Ingenieurwissenschaften zusammen | a | 42 | - | - | 28 | - | - | 14 | - | - |
| | b | 10 | - | - | 5 | - | - | 5 | - | - |
| | c | 52 | - | - | 33 | - | - | 19 | - | - |

Kunst, Kunstwissenschaft

| | | | | | | | | | | |
|------------------------------------------|---|--------------|------------|------------|--------------|-----------|------------|--------------|------------|------------|
| Kunst, Design, Gestaltung | a | 31 | - | - | 27 | - | - | 4 | - | - |
| | b | 77 | - | - | 67 | - | - | 10 | - | - |
| | c | 108 | - | - | 94 | - | - | 14 | - | - |
| Theater, Film, Fernsehen | a | 11 | - | - | 9 | - | - | 2 | - | - |
| | b | 30 | - | - | 24 | - | - | 6 | - | - |
| | c | 41 | - | - | 33 | - | - | 8 | - | - |
| Kunst, Kunstwissenschaft zusammen | a | 42 | - | - | 36 | - | - | 6 | - | - |
| | b | 107 | - | - | 91 | - | - | 16 | - | - |
| | c | 149 | - | - | 127 | - | - | 22 | - | - |
| Hochschule insgesamt | a | 84 | - | - | 64 | - | - | 20 | - | - |
| | b | 117 | - | - | 96 | - | - | 21 | - | - |
| | c | 201 | - | - | 160 | - | - | 41 | - | - |
| Hochschulart insgesamt | a | 1 926 | 85 | 122 | 1 215 | 26 | 59 | 711 | 59 | 63 |
| | b | 2 561 | 143 | 192 | 1 465 | 41 | 89 | 1 096 | 102 | 103 |
| | c | 4 487 | 228 | 314 | 2 680 | 67 | 148 | 1 807 | 161 | 166 |

Fachhochschulen (FH) (ohne Verwaltungsfachhochschulen)

FH Aachen in Aachen

Rechts-, Wirtschafts- und Sozialwissenschaften

| | | | | | | | | | | |
|----------------------------------------------------------------|---|--------------|------------|-----------|------------|-----------|-----------|------------|-----------|-----------|
| Wirtschaftswissenschaften | a | 571 | 51 | 48 | 468 | 31 | 38 | 103 | 20 | 10 |
| | b | 550 | 50 | 40 | 449 | 31 | 35 | 101 | 19 | 5 |
| | c | 1 121 | 101 | 88 | 917 | 62 | 73 | 204 | 39 | 15 |
| Rechts-, Wirtschafts- und Sozialwissenschaften zusammen | a | 571 | 51 | 48 | 468 | 31 | 38 | 103 | 20 | 10 |
| | b | 550 | 50 | 40 | 449 | 31 | 35 | 101 | 19 | 5 |
| | c | 1 121 | 101 | 88 | 917 | 62 | 73 | 204 | 39 | 15 |

Mathematik, Naturwissenschaften

| | | | | | | | | | | |
|-------------------------------------------------|---|------------|----------|----------|------------|----------|----------|------------|----------|----------|
| Informatik | a | 359 | - | - | 262 | - | - | 97 | - | - |
| | b | 50 | - | - | 21 | - | - | 29 | - | - |
| | c | 409 | - | - | 283 | - | - | 126 | - | - |
| Chemie | a | 75 | 1 | - | 53 | - | - | 22 | 1 | - |
| | b | 27 | 1 | - | 18 | - | - | 9 | 1 | - |
| | c | 102 | 2 | - | 71 | - | - | 31 | 2 | - |
| Mathematik, Naturwissenschaften zusammen | a | 434 | 1 | - | 315 | - | - | 119 | 1 | - |
| | b | 77 | 1 | - | 39 | - | - | 38 | 1 | - |
| | c | 511 | 2 | - | 354 | - | - | 157 | 2 | - |

Noch: 2. Studierende und Studienanfänger/-innen nach Hochschularten, Hochschulen, Fächergruppen und Studienbereichen

| Fächergruppe Studienbereich a = männlich b = weiblich c = Insgesamt | Studierende | | | Deutsche Studierende | | | Ausländische Studierende | | |
|---------------------------------------------------------------------------------|-------------|--------------------|-------|----------------------|--------------------|-------|--------------------------|--------------------|-------|
| | insgesamt | darunter im ersten | | insgesamt | darunter im ersten | | insgesamt | darunter im ersten | |
| | | Hochschul- | Fach- | | Hochschul- | Fach- | | Hochschul- | Fach- |
| | | semester | | | semester | | | semester | |

noch: **Fachhochschulen (FH) (ohne Verwaltungsfachhochschulen)**

noch: **FH Aachen in Aachen**

Ingenieurwissenschaften

| | | | | | | | | | | |
|-----------------------------------------------|---|--------------|-----------|----------|--------------|----------|----------|------------|-----------|---|
| Architektur | a | 348 | 3 | – | 297 | – | – | 51 | 3 | – |
| | b | 317 | 3 | – | 285 | – | – | 32 | 3 | – |
| | c | 665 | 6 | – | 582 | – | – | 83 | 6 | – |
| Bauingenieurwesen | a | 629 | 2 | – | 548 | – | – | 81 | 2 | – |
| | b | 162 | 1 | – | 144 | – | – | 18 | 1 | – |
| | c | 791 | 3 | – | 692 | – | – | 99 | 3 | – |
| Maschinenbau | a | 1 318 | 3 | 2 | 1 106 | – | 2 | 212 | 3 | – |
| | b | 81 | – | – | 69 | – | – | 12 | – | – |
| | c | 1 399 | 3 | 2 | 1 175 | – | 2 | 224 | 3 | – |
| Elektrotechnik | a | 593 | 3 | – | 452 | – | – | 141 | 3 | – |
| | b | 42 | 1 | – | 29 | 1 | – | 13 | – | – |
| | c | 635 | 4 | – | 481 | 1 | – | 154 | 3 | – |
| Ingenieurwissen- schaften zusammen | a | 2 888 | 11 | 2 | 2 403 | – | 2 | 485 | 11 | – |
| | b | 602 | 5 | – | 527 | 1 | – | 75 | 4 | – |
| | c | 3 490 | 16 | 2 | 2 930 | 1 | 2 | 560 | 15 | – |

Kunst, Kunstwissenschaft

| | | | | | | | | | | |
|------------------------------------------------|---|--------------|------------|-----------|--------------|-----------|-----------|------------|-----------|-----------|
| Kunst, Design, Gestaltung | a | 170 | – | – | 159 | – | – | 11 | – | – |
| | b | 221 | 1 | – | 204 | 1 | – | 17 | – | – |
| | c | 391 | 1 | – | 363 | 1 | – | 28 | – | – |
| Kunst, Kunstwissen- schaft zusammen | a | 170 | – | – | 159 | – | – | 11 | – | – |
| | b | 221 | 1 | – | 204 | 1 | – | 17 | – | – |
| | c | 391 | 1 | – | 363 | 1 | – | 28 | – | – |
| Hochschule insgesamt | a | 4 063 | 63 | 50 | 3 345 | 31 | 40 | 718 | 32 | 10 |
| | b | 1 450 | 57 | 40 | 1 219 | 33 | 35 | 231 | 24 | 5 |
| | c | 5 513 | 120 | 90 | 4 564 | 64 | 75 | 949 | 56 | 15 |

FH Aachen in Jülich

Mathematik, Naturwissenschaften

| | | | | | | | | | | |
|-----------------------------------------------------------|---|--------------|-----------|-----------|------------|---|----------|------------|-----------|-----------|
| Mathematik | a | 188 | – | – | 181 | – | – | 7 | – | – |
| | b | 106 | – | – | 102 | – | – | 4 | – | – |
| | c | 294 | – | – | 283 | – | – | 11 | – | – |
| Physik | a | 287 | 27 | 33 | 135 | – | 2 | 152 | 27 | 31 |
| | b | 104 | 5 | 9 | 52 | – | 1 | 52 | 5 | 8 |
| | c | 391 | 32 | 42 | 187 | – | 3 | 204 | 32 | 39 |
| Chemie | a | 291 | – | 1 | 252 | – | 1 | 39 | – | – |
| | b | 238 | 2 | 1 | 206 | – | – | 32 | 2 | 1 |
| | c | 529 | 2 | 2 | 458 | – | 1 | 71 | 2 | 1 |
| Mathematik, Natur- wissenschaften zusammen | a | 766 | 27 | 34 | 568 | – | 3 | 198 | 27 | 31 |
| | b | 448 | 7 | 10 | 360 | – | 1 | 88 | 7 | 9 |
| | c | 1 214 | 34 | 44 | 928 | – | 4 | 286 | 34 | 40 |

Ingenieurwissenschaften

| | | | | | | | | | | |
|--------------|---|-----|----|----|-----|---|---|-----|----|----|
| Maschinenbau | a | 371 | 35 | 33 | 148 | – | 1 | 223 | 35 | 32 |
| | b | 38 | 2 | 2 | 19 | – | – | 19 | 2 | 2 |
| | c | 409 | 37 | 35 | 167 | – | 1 | 242 | 37 | 34 |

Noch: 2. Studierende und Studienanfänger/-innen nach Hochschularten, Hochschulen, Fächergruppen und Studienbereichen

| Fächergruppe Studienbereich a = männlich b = weiblich c = Insgesamt | Studierende | | | Deutsche Studierende | | | Ausländische Studierende | | |
|---------------------------------------------------------------------------------|-------------|--------------------|-------|----------------------|--------------------|-------|--------------------------|--------------------|-------|
| | insgesamt | darunter im ersten | | insgesamt | darunter im ersten | | insgesamt | darunter im ersten | |
| | | Hochschul- | Fach- | | Hochschul- | Fach- | | Hochschul- | Fach- |
| | | semester | | | semester | | | semester | |

noch: **Fachhochschulen (FH) (ohne Verwaltungsfachhochschulen)**

noch: **FH Aachen in Jülich**

noch: **Ingenieurwissenschaften**

| | | | | | | | | | | |
|-----------------------------------------|---|--------------|-----------|-----------|--------------|---|----------|------------|-----------|-----------|
| Elektrotechnik | a | 197 | 2 | – | 83 | – | – | 114 | 2 | – |
| | b | 15 | – | – | 2 | – | – | 13 | – | – |
| | c | 212 | 2 | – | 85 | – | – | 127 | 2 | – |
| Ingenieurwissenschaften zusammen | a | 568 | 37 | 33 | 231 | – | 1 | 337 | 37 | 32 |
| | b | 53 | 2 | 2 | 21 | – | – | 32 | 2 | 2 |
| | c | 621 | 39 | 35 | 252 | – | 1 | 369 | 39 | 34 |
| Hochschule insgesamt | a | 1 334 | 64 | 67 | 799 | – | 4 | 535 | 64 | 63 |
| | b | 501 | 9 | 12 | 381 | – | 1 | 120 | 9 | 11 |
| | c | 1 835 | 73 | 79 | 1 180 | – | 5 | 655 | 73 | 74 |

FH Bielefeld in Bielefeld

Rechts-, Wirtschafts- und Sozialwissenschaften

| | | | | | | | | | | |
|----------------------------------------------------------------|---|--------------|------------|------------|--------------|------------|------------|------------|-----------|-----------|
| Wirtschaftswissenschaften | a | 1 216 | 83 | 109 | 1 081 | 64 | 98 | 135 | 19 | 11 |
| | b | 834 | 76 | 87 | 721 | 57 | 73 | 113 | 19 | 14 |
| | c | 2 050 | 159 | 196 | 1 802 | 121 | 171 | 248 | 38 | 25 |
| Sozialwesen | a | 337 | 23 | 37 | 320 | 22 | 36 | 17 | 1 | 1 |
| | b | 936 | 63 | 76 | 906 | 60 | 69 | 30 | 3 | 7 |
| | c | 1 273 | 86 | 113 | 1 226 | 82 | 105 | 47 | 4 | 8 |
| Rechts-, Wirtschafts- und Sozialwissenschaften zusammen | a | 1 553 | 106 | 146 | 1 401 | 86 | 134 | 152 | 20 | 12 |
| | b | 1 770 | 139 | 163 | 1 627 | 117 | 142 | 143 | 22 | 21 |
| | c | 3 323 | 245 | 309 | 3 028 | 203 | 276 | 295 | 42 | 33 |

Mathematik, Naturwissenschaften

| | | | | | | | | | | |
|-------------------------------------------------|---|------------|---|---|------------|---|---|----------|---|---|
| Mathematik | a | 76 | – | – | 69 | – | – | 7 | – | – |
| | b | 63 | – | – | 63 | – | – | – | – | – |
| | c | 139 | – | – | 132 | – | – | 7 | – | – |
| Mathematik, Naturwissenschaften zusammen | a | 76 | – | – | 69 | – | – | 7 | – | – |
| | b | 63 | – | – | 63 | – | – | – | – | – |
| | c | 139 | – | – | 132 | – | – | 7 | – | – |

Ingenieurwissenschaften

| | | | | | | | | | | |
|-------------------------------------------------|---|--------------|----------|---|--------------|---|---|------------|----------|---|
| Ingenieurwissenschaften und Technik (allgemein) | a | 238 | 3 | – | 221 | – | – | 17 | 3 | – |
| | b | 19 | 1 | – | 16 | – | – | 3 | 1 | – |
| | c | 257 | 4 | – | 237 | – | – | 20 | 4 | – |
| Maschinenbau | a | 377 | 2 | – | 354 | – | – | 23 | 2 | – |
| | b | 23 | 1 | – | 17 | – | – | 6 | 1 | – |
| | c | 400 | 3 | – | 371 | – | – | 29 | 3 | – |
| Elektrotechnik | a | 592 | – | – | 542 | – | – | 50 | – | – |
| | b | 47 | – | – | 44 | – | – | 3 | – | – |
| | c | 639 | – | – | 586 | – | – | 53 | – | – |
| Ingenieurwissenschaften zusammen | a | 1 207 | 5 | – | 1 117 | – | – | 90 | 5 | – |
| | b | 89 | 2 | – | 77 | – | – | 12 | 2 | – |
| | c | 1 296 | 7 | – | 1 194 | – | – | 102 | 7 | – |

Noch: 2. Studierende und Studienanfänger/-innen nach Hochschularten, Hochschulen, Fächergruppen und Studienbereichen

| Fächergruppe Studienbereich a = männlich b = weiblich c = Insgesamt | Studierende | | | Deutsche Studierende | | | Ausländische Studierende | | |
|---------------------------------------------------------------------------------|-------------|--------------------|----------|----------------------|--------------------|-------|--------------------------|--------------------|-------|
| | insgesamt | darunter im ersten | | insgesamt | darunter im ersten | | insgesamt | darunter im ersten | |
| | | Hochschul- | Fach- | | Hochschul- | Fach- | | Hochschul- | Fach- |
| | semester | | semester | | semester | | semester | | |

noch: **Fachhochschulen (FH) (ohne Verwaltungsfachhochschulen)**

noch: **FH Bielefeld in Bielefeld**

Kunst, Kunstwissenschaft

| | | | | | | | | | | |
|------------------------------------------------|----------|--------------|------------|------------|--------------|------------|------------|------------|-----------|-----------|
| Kunst, Design, Gestaltung | a | 211 | 1 | – | 195 | – | – | 16 | 1 | – |
| | b | 330 | 2 | – | 305 | – | – | 25 | 2 | – |
| | c | 541 | 3 | – | 500 | – | – | 41 | 3 | – |
| Kunst, Kunstwissen- schaft zusammen | a | 211 | 1 | – | 195 | – | – | 16 | 1 | – |
| | b | 330 | 2 | – | 305 | – | – | 25 | 2 | – |
| | c | 541 | 3 | – | 500 | – | – | 41 | 3 | – |
| Hochschule insgesamt | a | 3 047 | 112 | 146 | 2 782 | 86 | 134 | 265 | 26 | 12 |
| | b | 2 252 | 143 | 163 | 2 072 | 117 | 142 | 180 | 26 | 21 |
| | c | 5 299 | 255 | 309 | 4 854 | 203 | 276 | 445 | 52 | 33 |

FH Bielefeld in Minden

Ingenieurwissenschaften

| | | | | | | | | | | |
|-----------------------------------------------|----------|------------|----------|----------|------------|----------|----------|-----------|----------|----------|
| Architektur | a | 128 | 1 | – | 116 | 1 | – | 12 | – | – |
| | b | 106 | – | – | 94 | – | – | 12 | – | – |
| | c | 234 | 1 | – | 210 | 1 | – | 24 | – | – |
| Bauingenieurwesen | a | 255 | – | – | 246 | – | – | 9 | – | – |
| | b | 98 | – | – | 92 | – | – | 6 | – | – |
| | c | 353 | – | – | 338 | – | – | 15 | – | – |
| Ingenieurwissen- schaften zusammen | a | 383 | 1 | – | 362 | 1 | – | 21 | – | – |
| | b | 204 | – | – | 186 | – | – | 18 | – | – |
| | c | 587 | 1 | – | 548 | 1 | – | 39 | – | – |
| Hochschule insgesamt | a | 383 | 1 | – | 362 | 1 | – | 21 | – | – |
| | b | 204 | – | – | 186 | – | – | 18 | – | – |
| | c | 587 | 1 | – | 548 | 1 | – | 39 | – | – |

FH Bochum

Rechts-, Wirtschafts- und Sozialwissenschaften

| | | | | | | | | | | |
|--------------------------------------------------------------------------|----------|--------------|-----------|------------|--------------|-----------|-----------|------------|-----------|-----------|
| Wirtschaftswissen- schaften | a | 948 | 42 | 72 | 775 | 34 | 59 | 173 | 8 | 13 |
| | b | 622 | 38 | 46 | 481 | 27 | 37 | 141 | 11 | 9 |
| | c | 1 570 | 80 | 118 | 1 256 | 61 | 96 | 314 | 19 | 22 |
| Rechts-, Wirtschafts- und Sozialwissen- schaften zusammen | a | 948 | 42 | 72 | 775 | 34 | 59 | 173 | 8 | 13 |
| | b | 622 | 38 | 46 | 481 | 27 | 37 | 141 | 11 | 9 |
| | c | 1 570 | 80 | 118 | 1 256 | 61 | 96 | 314 | 19 | 22 |

Ingenieurwissenschaften

| | | | | | | | | | | |
|-------------------|---|-----|---|---|-----|---|---|-----|---|---|
| Architektur | a | 277 | – | 1 | 258 | – | 1 | 19 | – | – |
| | b | 201 | – | – | 185 | – | – | 16 | – | – |
| | c | 478 | – | 1 | 443 | – | 1 | 35 | – | – |
| Bauingenieurwesen | a | 509 | – | – | 395 | – | – | 114 | – | – |
| | b | 119 | – | – | 89 | – | – | 30 | – | – |
| | c | 628 | – | – | 484 | – | – | 144 | – | – |
| Vermessungswesen | a | 184 | – | – | 178 | – | – | 6 | – | – |
| | b | 53 | 2 | – | 49 | – | – | 4 | 2 | – |
| | c | 237 | 2 | – | 227 | – | – | 10 | 2 | – |

Noch: 2. Studierende und Studienanfänger/-innen nach Hochschularten, Hochschulen, Fächergruppen und Studienbereichen

| Fächergruppe Studienbereich a = männlich b = weiblich c = Insgesamt | Studierende | | | Deutsche Studierende | | | Ausländische Studierende | | |
|---------------------------------------------------------------------------------|-------------|--------------------|-------|----------------------|--------------------|-------|--------------------------|--------------------|-------|
| | insgesamt | darunter im ersten | | insgesamt | darunter im ersten | | insgesamt | darunter im ersten | |
| | | Hochschul- | Fach- | | Hochschul- | Fach- | | Hochschul- | Fach- |
| | | semester | | | semester | | | semester | |

noch: **Fachhochschulen (FH) (ohne Verwaltungsfachhochschulen)**

noch: **FH Bochum**

noch: **Ingenieurwissenschaften**

| | | | | | | | | | | |
|-----------------------------------------|---|--------------|-----------|------------|--------------|-----------|-----------|------------|-----------|-----------|
| Maschinenbau | a | 781 | 13 | – | 663 | – | – | 118 | 13 | – |
| | b | 44 | 4 | – | 36 | – | – | 8 | 4 | – |
| | c | 825 | 17 | – | 699 | – | – | 126 | 17 | – |
| Elektrotechnik | a | 426 | – | – | 353 | – | – | 73 | – | – |
| | b | 16 | – | – | 11 | – | – | 5 | – | – |
| | c | 442 | – | – | 364 | – | – | 78 | – | – |
| Ingenieurwissenschaften zusammen | a | 2 177 | 13 | 1 | 1 847 | – | 1 | 330 | 13 | – |
| | b | 433 | 6 | – | 370 | – | – | 63 | 6 | – |
| | c | 2 610 | 19 | 1 | 2 217 | – | 1 | 393 | 19 | – |
| Hochschule insgesamt | a | 3 125 | 55 | 73 | 2 622 | 34 | 60 | 503 | 21 | 13 |
| | b | 1 055 | 44 | 46 | 851 | 27 | 37 | 204 | 17 | 9 |
| | c | 4 180 | 99 | 119 | 3 473 | 61 | 97 | 707 | 38 | 22 |

FH Bonn-Rhein-Sieg in Rheinbach

Rechts-, Wirtschafts- und Sozialwissenschaften

| | | | | | | | | | | |
|----------------------------------------------------------------|---|------------|----------|---|------------|---|---|-----------|----------|---|
| Wirtschaftswissenschaften | a | 485 | – | – | 437 | – | – | 48 | – | – |
| | b | 403 | 5 | – | 354 | – | – | 49 | 5 | – |
| | c | 888 | 5 | – | 791 | – | – | 97 | 5 | – |
| Rechts-, Wirtschafts- und Sozialwissenschaften zusammen | a | 485 | – | – | 437 | – | – | 48 | – | – |
| | b | 403 | 5 | – | 354 | – | – | 49 | 5 | – |
| | c | 888 | 5 | – | 791 | – | – | 97 | 5 | – |

Mathematik, Naturwissenschaften

| | | | | | | | | | | |
|-------------------------------------------------|---|--------------|----------|---|--------------|---|---|------------|----------|---|
| Informatik | a | 55 | – | – | 45 | – | – | 10 | – | – |
| | b | 5 | – | – | 4 | – | – | 1 | – | – |
| | c | 60 | – | – | 49 | – | – | 11 | – | – |
| Chemie | a | 262 | 1 | – | 221 | – | – | 41 | 1 | – |
| | b | 235 | 2 | – | 192 | – | – | 43 | 2 | – |
| | c | 497 | 3 | – | 413 | – | – | 84 | 3 | – |
| Mathematik, Naturwissenschaften zusammen | a | 317 | 1 | – | 266 | – | – | 51 | 1 | – |
| | b | 240 | 2 | – | 196 | – | – | 44 | 2 | – |
| | c | 557 | 3 | – | 462 | – | – | 95 | 3 | – |
| Hochschule insgesamt | a | 802 | 1 | – | 703 | – | – | 99 | 1 | – |
| | b | 643 | 7 | – | 550 | – | – | 93 | 7 | – |
| | c | 1 445 | 8 | – | 1 253 | – | – | 192 | 8 | – |

FH Bonn-Rhein-Sieg in Sankt Augustin

Sprach- und Kulturwissenschaften

| | | | | | | | | | | |
|--------------------------------------------------|---|------------|----------|---|------------|----------|---|----------|---|---|
| Publizistik | a | 135 | – | – | 135 | – | – | – | – | – |
| | b | 81 | 1 | – | 80 | 1 | – | 1 | – | – |
| | c | 216 | 1 | – | 215 | 1 | – | 1 | – | – |
| Sprach- und Kulturwissenschaften zusammen | a | 135 | – | – | 135 | – | – | – | – | – |
| | b | 81 | 1 | – | 80 | 1 | – | 1 | – | – |
| | c | 216 | 1 | – | 215 | 1 | – | 1 | – | – |

**Noch: 2. Studierende und Studienanfänger/-innen nach Hochschularten, Hochschulen,
Fächergruppen und Studienbereichen**

| Fächergruppe Studienbereich a = männlich b = weiblich c = Insgesamt | Studierende | | | Deutsche Studierende | | | Ausländische Studierende | | |
|---------------------------------------------------------------------------------|-------------|--------------------|-------|----------------------|--------------------|-------|--------------------------|--------------------|-------|
| | insgesamt | darunter im ersten | | insgesamt | darunter im ersten | | insgesamt | darunter im ersten | |
| | | Hochschul- | Fach- | | Hochschul- | Fach- | | Hochschul- | Fach- |
| | | semester | | | semester | | | semester | |

noch: **Fachhochschulen (FH) (ohne Verwaltungsfachhochschulen)**

noch: **FH Bonn-Rhein-Sieg in Sankt Augustin**

Rechts-, Wirtschafts- und Sozialwissenschaften

| | | | | | | | | | | |
|----------------------------------------------------------------|----------|------------|-----------|-----------|------------|-----------|-----------|-----------|----------|----------|
| Wirtschaftswissenschaften | a | 321 | 25 | 34 | 294 | 24 | 33 | 27 | 1 | 1 |
| | b | 262 | 18 | 23 | 210 | 13 | 18 | 52 | 5 | 5 |
| | c | 583 | 43 | 57 | 504 | 37 | 51 | 79 | 6 | 6 |
| Sozialwesen | a | 11 | – | – | 11 | – | – | – | – | – |
| | b | 29 | – | – | 29 | – | – | – | – | – |
| | c | 40 | – | – | 40 | – | – | – | – | – |
| Rechts-, Wirtschafts- und Sozialwissenschaften zusammen | a | 332 | 25 | 34 | 305 | 24 | 33 | 27 | 1 | 1 |
| | b | 291 | 18 | 23 | 239 | 13 | 18 | 52 | 5 | 5 |
| | c | 623 | 43 | 57 | 544 | 37 | 51 | 79 | 6 | 6 |

Mathematik, Naturwissenschaften

| | | | | | | | | | | |
|-------------------------------------------------|----------|------------|-----------|-----------|------------|----------|----------|------------|-----------|-----------|
| Informatik | a | 464 | 13 | 14 | 379 | – | 4 | 85 | 13 | 10 |
| | b | 65 | – | 1 | 45 | – | 1 | 20 | – | – |
| | c | 529 | 13 | 15 | 424 | – | 5 | 105 | 13 | 10 |
| Mathematik, Naturwissenschaften zusammen | a | 464 | 13 | 14 | 379 | – | 4 | 85 | 13 | 10 |
| | b | 65 | – | 1 | 45 | – | 1 | 20 | – | – |
| | c | 529 | 13 | 15 | 424 | – | 5 | 105 | 13 | 10 |

Ingenieurwissenschaften

| | | | | | | | | | | |
|-----------------------------------------|----------|--------------|-----------|-----------|--------------|-----------|-----------|------------|-----------|-----------|
| Maschinenbau | a | 340 | – | – | 303 | – | – | 37 | – | – |
| | b | 17 | – | – | 17 | – | – | – | – | – |
| | c | 357 | – | – | 320 | – | – | 37 | – | – |
| Elektrotechnik | a | 296 | – | – | 240 | – | – | 56 | – | – |
| | b | 19 | 2 | – | 8 | – | – | 11 | 2 | – |
| | c | 315 | 2 | – | 248 | – | – | 67 | 2 | – |
| Ingenieurwissenschaften zusammen | a | 636 | – | – | 543 | – | – | 93 | – | – |
| | b | 36 | 2 | – | 25 | – | – | 11 | 2 | – |
| | c | 672 | 2 | – | 568 | – | – | 104 | 2 | – |
| Hochschule insgesamt | a | 1 567 | 38 | 48 | 1 362 | 24 | 37 | 205 | 14 | 11 |
| | b | 473 | 21 | 24 | 389 | 14 | 19 | 84 | 7 | 5 |
| | c | 2 040 | 59 | 72 | 1 751 | 38 | 56 | 289 | 21 | 16 |

FH Dortmund

Rechts-, Wirtschafts- und Sozialwissenschaften

| | | | | | | | | | | |
|----------------------------------------------------------------|----------|--------------|-----------|------------|--------------|-----------|-----------|------------|-----------|-----------|
| Wirtschaftswissenschaften | a | 935 | 50 | 62 | 806 | 39 | 50 | 129 | 11 | 12 |
| | b | 635 | 40 | 48 | 533 | 29 | 37 | 102 | 11 | 11 |
| | c | 1 570 | 90 | 110 | 1 339 | 68 | 87 | 231 | 22 | 23 |
| Sozialwesen | a | 357 | – | – | 344 | – | – | 13 | – | – |
| | b | 815 | 1 | – | 766 | – | – | 49 | 1 | – |
| | c | 1 172 | 1 | – | 1 110 | – | – | 62 | 1 | – |
| Rechts-, Wirtschafts- und Sozialwissenschaften zusammen | a | 1 292 | 50 | 62 | 1 150 | 39 | 50 | 142 | 11 | 12 |
| | b | 1 450 | 41 | 48 | 1 299 | 29 | 37 | 151 | 12 | 11 |
| | c | 2 742 | 91 | 110 | 2 449 | 68 | 87 | 293 | 23 | 23 |

Noch: 2. Studierende und Studienanfänger/-innen nach Hochschularten, Hochschulen, Fächergruppen und Studienbereichen

| Fächergruppe Studienbereich a = männlich b = weiblich c = Insgesamt | Studierende | | | Deutsche Studierende | | | Ausländische Studierende | | |
|---------------------------------------------------------------------------------|-------------|--------------------|-------|----------------------|--------------------|-------|--------------------------|--------------------|-------|
| | insgesamt | darunter im ersten | | insgesamt | darunter im ersten | | insgesamt | darunter im ersten | |
| | | Hochschul- | Fach- | | Hochschul- | Fach- | | Hochschul- | Fach- |
| | | semester | | | semester | | | semester | |

noch: **Fachhochschulen (FH) (ohne Verwaltungsfachhochschulen)**

noch: **FH Dortmund**

Mathematik, Naturwissenschaften

| | | | | | | | | | | |
|-------------------------------------------------|----------|--------------|----------|----------|--------------|----------|----------|------------|----------|----------|
| Informatik | a | 1 263 | 1 | 6 | 1 098 | 1 | 6 | 165 | – | – |
| | b | 204 | 1 | 1 | 158 | – | 1 | 46 | 1 | – |
| | c | 1 467 | 2 | 7 | 1 256 | 1 | 7 | 211 | 1 | – |
| Mathematik, Naturwissenschaften zusammen | a | 1 263 | 1 | 6 | 1 098 | 1 | 6 | 165 | – | – |
| | b | 204 | 1 | 1 | 158 | – | 1 | 46 | 1 | – |
| | c | 1 467 | 2 | 7 | 1 256 | 1 | 7 | 211 | 1 | – |

Ingenieurwissenschaften

| | | | | | | | | | | |
|-----------------------------------------|----------|--------------|----------|----------|--------------|----------|----------|------------|----------|----------|
| Architektur | a | 407 | 1 | – | 351 | – | – | 56 | 1 | – |
| | b | 339 | 2 | – | 300 | – | – | 39 | 2 | – |
| | c | 746 | 3 | – | 651 | – | – | 95 | 3 | – |
| Maschinenbau | a | 434 | 4 | 1 | 355 | – | – | 79 | 4 | 1 |
| | b | 37 | – | – | 30 | – | – | 7 | – | – |
| | c | 471 | 4 | 1 | 385 | – | – | 86 | 4 | 1 |
| Elektrotechnik | a | 1 560 | – | – | 1 078 | – | – | 482 | – | – |
| | b | 122 | – | – | 49 | – | – | 73 | – | – |
| | c | 1 682 | – | – | 1 127 | – | – | 555 | – | – |
| Ingenieurwissenschaften zusammen | a | 2 401 | 5 | 1 | 1 784 | – | – | 617 | 5 | 1 |
| | b | 498 | 2 | – | 379 | – | – | 119 | 2 | – |
| | c | 2 899 | 7 | 1 | 2 163 | – | – | 736 | 7 | 1 |

Kunst, Kunstwissenschaft

| | | | | | | | | | | |
|------------------------------------------|----------|--------------|------------|------------|--------------|-----------|-----------|--------------|-----------|-----------|
| Kunst, Design, Gestaltung | a | 348 | 2 | – | 323 | – | – | 25 | 2 | – |
| | b | 502 | 2 | – | 475 | – | – | 27 | 2 | – |
| | c | 850 | 4 | – | 798 | – | – | 52 | 4 | – |
| Theater, Film, Fernsehen | a | 80 | 1 | – | 75 | – | – | 5 | 1 | – |
| | b | 24 | – | – | 21 | – | – | 3 | – | – |
| | c | 104 | 1 | – | 96 | – | – | 8 | 1 | – |
| Kunst, Kunstwissenschaft zusammen | a | 428 | 3 | – | 398 | – | – | 30 | 3 | – |
| | b | 526 | 2 | – | 496 | – | – | 30 | 2 | – |
| | c | 954 | 5 | – | 894 | – | – | 60 | 5 | – |
| Hochschule insgesamt | a | 5 384 | 59 | 69 | 4 430 | 40 | 56 | 954 | 19 | 13 |
| | b | 2 678 | 46 | 49 | 2 332 | 29 | 38 | 346 | 17 | 11 |
| | c | 8 062 | 105 | 118 | 6 762 | 69 | 94 | 1 300 | 36 | 24 |

FH Düsseldorf

Rechts-, Wirtschafts- und Sozialwissenschaften

| | | | | | | | | | | |
|----------------------------------------------------------------|----------|--------------|-----------|-----------|--------------|-----------|-----------|------------|-----------|-----------|
| Wirtschaftswissenschaften | a | 738 | 60 | 56 | 614 | 50 | 52 | 124 | 10 | 4 |
| | b | 685 | 35 | 31 | 569 | 24 | 25 | 116 | 11 | 6 |
| | c | 1 423 | 95 | 87 | 1 183 | 74 | 77 | 240 | 21 | 10 |
| Sozialwesen | a | 477 | – | – | 455 | – | – | 22 | – | – |
| | b | 1 079 | 2 | – | 999 | 2 | – | 80 | – | – |
| | c | 1 556 | 2 | – | 1 454 | 2 | – | 102 | – | – |
| Rechts-, Wirtschafts- und Sozialwissenschaften zusammen | a | 1 215 | 60 | 56 | 1 069 | 50 | 52 | 146 | 10 | 4 |
| | b | 1 764 | 37 | 31 | 1 568 | 26 | 25 | 196 | 11 | 6 |
| | c | 2 979 | 97 | 87 | 2 637 | 76 | 77 | 342 | 21 | 10 |

Noch: 2. Studierende und Studienanfänger/-innen nach Hochschularten, Hochschulen, Fächergruppen und Studienbereichen

| Fächergruppe Studienbereich a = männlich b = weiblich c = Insgesamt | Studierende | | | Deutsche Studierende | | | Ausländische Studierende | | |
|---------------------------------------------------------------------------------|-------------|--------------------|-------|----------------------|--------------------|-------|--------------------------|--------------------|-------|
| | insgesamt | darunter im ersten | | insgesamt | darunter im ersten | | insgesamt | darunter im ersten | |
| | | Hochschul- | Fach- | | Hochschul- | Fach- | | Hochschul- | Fach- |
| | | semester | | | semester | | | semester | |

noch: **Fachhochschulen (FH) (ohne Verwaltungsfachhochschulen)**

noch: **FH Düsseldorf**

Mathematik, Naturwissenschaften

| | | | | | | | | | | |
|-------------------------------------------------|----------|------------|---|---|------------|---|---|-----------|---|---|
| Informatik | a | 343 | – | – | 316 | – | – | 27 | – | – |
| | b | 49 | – | – | 45 | – | – | 4 | – | – |
| | c | 392 | – | – | 361 | – | – | 31 | – | – |
| Mathematik, Naturwissenschaften zusammen | a | 343 | – | – | 316 | – | – | 27 | – | – |
| | b | 49 | – | – | 45 | – | – | 4 | – | – |
| | c | 392 | – | – | 361 | – | – | 31 | – | – |

Ingenieurwissenschaften

| | | | | | | | | | | |
|-----------------------------------------|----------|--------------|-----------|----------|--------------|----------|---|------------|-----------|----------|
| Architektur | a | 295 | 1 | 1 | 261 | – | – | 34 | 1 | 1 |
| | b | 563 | 3 | – | 503 | – | – | 60 | 3 | – |
| | c | 858 | 4 | 1 | 764 | – | – | 94 | 4 | 1 |
| Maschinenbau | a | 422 | 4 | – | 282 | 1 | – | 140 | 3 | – |
| | b | 42 | – | – | 26 | – | – | 16 | – | – |
| | c | 464 | 4 | – | 308 | 1 | – | 156 | 3 | – |
| Elektrotechnik | a | 607 | 2 | – | 354 | – | – | 253 | 2 | – |
| | b | 43 | 1 | – | 15 | – | – | 28 | 1 | – |
| | c | 650 | 3 | – | 369 | – | – | 281 | 3 | – |
| Ingenieurwissenschaften zusammen | a | 1 324 | 7 | 1 | 897 | 1 | – | 427 | 6 | 1 |
| | b | 648 | 4 | – | 544 | – | – | 104 | 4 | – |
| | c | 1 972 | 11 | 1 | 1 441 | 1 | – | 531 | 10 | 1 |

Kunst, Kunstwissenschaft

| | | | | | | | | | | |
|------------------------------------------|----------|--------------|------------|-----------|--------------|-----------|-----------|--------------|-----------|-----------|
| Kunst, Design, Gestaltung | a | 259 | 2 | – | 220 | – | – | 39 | 2 | – |
| | b | 490 | 1 | – | 432 | – | – | 58 | 1 | – |
| | c | 749 | 3 | – | 652 | – | – | 97 | 3 | – |
| Kunst, Kunstwissenschaft zusammen | a | 259 | 2 | – | 220 | – | – | 39 | 2 | – |
| | b | 490 | 1 | – | 432 | – | – | 58 | 1 | – |
| | c | 749 | 3 | – | 652 | – | – | 97 | 3 | – |
| Hochschule insgesamt | a | 3 141 | 69 | 57 | 2 502 | 51 | 52 | 639 | 18 | 5 |
| | b | 2 951 | 42 | 31 | 2 589 | 26 | 25 | 362 | 16 | 6 |
| | c | 6 092 | 111 | 88 | 5 091 | 77 | 77 | 1 001 | 34 | 11 |

FH Gelsenkirchen in Bocholt

Rechts-, Wirtschafts- und Sozialwissenschaften

| | | | | | | | | | | |
|----------------------------------------------------------------|----------|------------|----------|---|------------|---|---|-----------|----------|---|
| Wirtschaftswissenschaften | a | 375 | 1 | – | 345 | – | – | 30 | 1 | – |
| | b | 240 | 1 | – | 206 | – | – | 34 | 1 | – |
| | c | 615 | 2 | – | 551 | – | – | 64 | 2 | – |
| Rechts-, Wirtschafts- und Sozialwissenschaften zusammen | a | 375 | 1 | – | 345 | – | – | 30 | 1 | – |
| | b | 240 | 1 | – | 206 | – | – | 34 | 1 | – |
| | c | 615 | 2 | – | 551 | – | – | 64 | 2 | – |

Ingenieurwissenschaften

| | | | | | | | | | | |
|--------------|---|-----|---|---|-----|---|---|----|---|---|
| Maschinenbau | a | 311 | 1 | 1 | 294 | – | – | 17 | 1 | 1 |
| | b | 35 | – | – | 34 | – | – | 1 | – | – |
| | c | 346 | 1 | 1 | 328 | – | – | 18 | 1 | 1 |

Noch: 2. Studierende und Studienanfänger/-innen nach Hochschularten, Hochschulen, Fächergruppen und Studienbereichen

| Fächergruppe Studienbereich a = männlich b = weiblich c = Insgesamt | Studierende | | | Deutsche Studierende | | | Ausländische Studierende | | |
|---------------------------------------------------------------------------------|-------------|--------------------|-------|----------------------|--------------------|-------|--------------------------|--------------------|-------|
| | insgesamt | darunter im ersten | | insgesamt | darunter im ersten | | insgesamt | darunter im ersten | |
| | | Hochschul- | Fach- | | Hochschul- | Fach- | | Hochschul- | Fach- |
| | | semester | | | semester | | | semester | |

noch: **Fachhochschulen (FH) (ohne Verwaltungsfachhochschulen)**

noch: **FH Gelsenkirchen in Bocholt**

noch: **Ingenieurwissenschaften**

| | | | | | | | | | | |
|-----------------------------------------|---|--------------|----------|----------|--------------|---|---|-----------|----------|----------|
| Elektrotechnik | a | 149 | – | – | 141 | – | – | 8 | – | – |
| | b | 4 | – | – | 4 | – | – | – | – | – |
| | c | 153 | – | – | 145 | – | – | 8 | – | – |
| Ingenieurwissenschaften zusammen | a | 460 | 1 | 1 | 435 | – | – | 25 | 1 | 1 |
| | b | 39 | – | – | 38 | – | – | 1 | – | – |
| | c | 499 | 1 | 1 | 473 | – | – | 26 | 1 | 1 |
| Hochschule insgesamt | a | 835 | 2 | 1 | 780 | – | – | 55 | 2 | 1 |
| | b | 279 | 1 | – | 244 | – | – | 35 | 1 | – |
| | c | 1 114 | 3 | 1 | 1 024 | – | – | 90 | 3 | 1 |

FH Gelsenkirchen in Gelsenkirchen

Sprach- und Kulturwissenschaften

| | | | | | | | | | | |
|--------------------------------------------------|---|------------|---|---|------------|---|---|----------|---|---|
| Publizistik | a | 82 | – | – | 80 | – | – | 2 | – | – |
| | b | 95 | – | – | 93 | – | – | 2 | – | – |
| | c | 177 | – | – | 173 | – | – | 4 | – | – |
| Sprach- und Kulturwissenschaften zusammen | a | 82 | – | – | 80 | – | – | 2 | – | – |
| | b | 95 | – | – | 93 | – | – | 2 | – | – |
| | c | 177 | – | – | 173 | – | – | 4 | – | – |

Rechts-, Wirtschafts- und Sozialwissenschaften

| | | | | | | | | | | |
|----------------------------------------------------------------|---|------------|----------|----------|------------|---|----------|-----------|----------|---|
| Wirtschaftswissenschaften | a | 449 | 2 | 1 | 410 | – | 1 | 39 | 2 | – |
| | b | 377 | 2 | – | 318 | – | – | 59 | 2 | – |
| | c | 826 | 4 | 1 | 728 | – | 1 | 98 | 4 | – |
| Rechts-, Wirtschafts- und Sozialwissenschaften zusammen | a | 449 | 2 | 1 | 410 | – | 1 | 39 | 2 | – |
| | b | 377 | 2 | – | 318 | – | – | 59 | 2 | – |
| | c | 826 | 4 | 1 | 728 | – | 1 | 98 | 4 | – |

Mathematik, Naturwissenschaften

| | | | | | | | | | | |
|-------------------------------------------------|---|------------|----------|----------|------------|----------|----------|------------|----------|----------|
| Informatik | a | 461 | 2 | 3 | 401 | 1 | 1 | 60 | 1 | 2 |
| | b | 77 | – | 1 | 64 | – | – | 13 | – | 1 |
| | c | 538 | 2 | 4 | 465 | 1 | 1 | 73 | 1 | 3 |
| Physik | a | 201 | 1 | – | 174 | – | – | 27 | 1 | – |
| | b | 59 | – | – | 47 | – | – | 12 | – | – |
| | c | 260 | 1 | – | 221 | – | – | 39 | 1 | – |
| Mathematik, Naturwissenschaften zusammen | a | 662 | 3 | 3 | 575 | 1 | 1 | 87 | 2 | 2 |
| | b | 136 | – | 1 | 111 | – | – | 25 | – | 1 |
| | c | 798 | 3 | 4 | 686 | 1 | 1 | 112 | 2 | 3 |

Ingenieurwissenschaften

| | | | | | | | | | | |
|--------------|---|-----|---|---|-----|---|---|----|---|---|
| Maschinenbau | a | 532 | 4 | – | 482 | 1 | – | 50 | 3 | – |
| | b | 61 | 2 | – | 50 | – | – | 11 | 2 | – |
| | c | 593 | 6 | – | 532 | 1 | – | 61 | 5 | – |

Noch: 2. Studierende und Studienanfänger/-innen nach Hochschularten, Hochschulen, Fächergruppen und Studienbereichen

| Fächergruppe Studienbereich a = männlich b = weiblich c = Insgesamt | Studierende | | | Deutsche Studierende | | | Ausländische Studierende | | |
|---------------------------------------------------------------------------------|-------------|--------------------|-------|----------------------|--------------------|-------|--------------------------|--------------------|-------|
| | insgesamt | darunter im ersten | | insgesamt | darunter im ersten | | insgesamt | darunter im ersten | |
| | | Hochschul- | Fach- | | Hochschul- | Fach- | | Hochschul- | Fach- |
| | | semester | | | semester | | | semester | |

noch: **Fachhochschulen (FH) (ohne Verwaltungsfachhochschulen)**

noch: **FH Gelsenkirchen in Gelsenkirchen**

noch: **Ingenieurwissenschaften**

| | | | | | | | | | | |
|-----------------------------------------|---|--------------|-----------|----------|--------------|----------|----------|------------|-----------|----------|
| Elektrotechnik | a | 345 | 1 | – | 289 | – | – | 56 | 1 | – |
| | b | 14 | – | – | 7 | – | – | 7 | – | – |
| | c | 359 | 1 | – | 296 | – | – | 63 | 1 | – |
| Ingenieurwissenschaften zusammen | a | 877 | 5 | – | 771 | 1 | – | 106 | 4 | – |
| | b | 75 | 2 | – | 57 | – | – | 18 | 2 | – |
| | c | 952 | 7 | – | 828 | 1 | – | 124 | 6 | – |
| Hochschule insgesamt | a | 2 070 | 10 | 4 | 1 836 | 2 | 2 | 234 | 8 | 2 |
| | b | 683 | 4 | 1 | 579 | – | – | 104 | 4 | 1 |
| | c | 2 753 | 14 | 5 | 2 415 | 2 | 2 | 338 | 12 | 3 |

FH Gelsenkirchen in Recklinghausen

Rechts-, Wirtschafts- und Sozialwissenschaften

| | | | | | | | | | | |
|----------------------------------------------------------------|---|------------|----------|---|------------|---|---|-----------|----------|---|
| Wirtschaftswissenschaften | a | 241 | 1 | – | 224 | – | – | 17 | 1 | – |
| | b | 247 | – | – | 224 | – | – | 23 | – | – |
| | c | 488 | 1 | – | 448 | – | – | 40 | 1 | – |
| Rechts-, Wirtschafts- und Sozialwissenschaften zusammen | a | 241 | 1 | – | 224 | – | – | 17 | 1 | – |
| | b | 247 | – | – | 224 | – | – | 23 | – | – |
| | c | 488 | 1 | – | 448 | – | – | 40 | 1 | – |

Mathematik, Naturwissenschaften

| | | | | | | | | | | |
|-------------------------------------------------|---|------------|----------|---|------------|---|---|-----------|----------|---|
| Chemie | a | 156 | 2 | – | 136 | – | – | 20 | 2 | – |
| | b | 136 | 1 | – | 123 | – | – | 13 | 1 | – |
| | c | 292 | 3 | – | 259 | – | – | 33 | 3 | – |
| Mathematik, Naturwissenschaften zusammen | a | 156 | 2 | – | 136 | – | – | 20 | 2 | – |
| | b | 136 | 1 | – | 123 | – | – | 13 | 1 | – |
| | c | 292 | 3 | – | 259 | – | – | 33 | 3 | – |

Ingenieurwissenschaften

| | | | | | | | | | | |
|-----------------------------------------|---|--------------|----------|---|--------------|---|---|------------|----------|---|
| Maschinenbau | a | 360 | – | – | 326 | – | – | 34 | – | – |
| | b | 48 | – | – | 36 | – | – | 12 | – | – |
| | c | 408 | – | – | 362 | – | – | 46 | – | – |
| Ingenieurwissenschaften zusammen | a | 360 | – | – | 326 | – | – | 34 | – | – |
| | b | 48 | – | – | 36 | – | – | 12 | – | – |
| | c | 408 | – | – | 362 | – | – | 46 | – | – |
| Hochschule insgesamt | a | 757 | 3 | – | 686 | – | – | 71 | 3 | – |
| | b | 431 | 1 | – | 383 | – | – | 48 | 1 | – |
| | c | 1 188 | 4 | – | 1 069 | – | – | 119 | 4 | – |

FH Köln in Gummersbach

Rechts-, Wirtschafts- und Sozialwissenschaften

| | | | | | | | | | | |
|----------------------------------------------------------------|---|----------|---|---|----------|---|---|----------|---|---|
| Wirtschaftswissenschaften | a | 4 | – | – | 2 | – | – | 2 | – | – |
| | b | 5 | – | – | – | – | – | 5 | – | – |
| | c | 9 | – | – | 2 | – | – | 7 | – | – |
| Rechts-, Wirtschafts- und Sozialwissenschaften zusammen | a | 4 | – | – | 2 | – | – | 2 | – | – |
| | b | 5 | – | – | – | – | – | 5 | – | – |
| | c | 9 | – | – | 2 | – | – | 7 | – | – |

Noch: 2. Studierende und Studienanfänger/-innen nach Hochschularten, Hochschulen, Fächergruppen und Studienbereichen

| Fächergruppe Studienbereich a = männlich b = weiblich c = Insgesamt | Studierende | | | Deutsche Studierende | | | Ausländische Studierende | | |
|---------------------------------------------------------------------------------|-------------|--------------------|-------|----------------------|--------------------|-------|--------------------------|--------------------|-------|
| | insgesamt | darunter im ersten | | insgesamt | darunter im ersten | | insgesamt | darunter im ersten | |
| | | Hochschul- | Fach- | | Hochschul- | Fach- | | Hochschul- | Fach- |
| | | semester | | | semester | | | semester | |

noch: **Fachhochschulen (FH) (ohne Verwaltungsfachhochschulen)**

noch: **FH Köln in Gummersbach**

Mathematik, Naturwissenschaften

| | | | | | | | | | | |
|-------------------------------------------------|----------|--------------|-----------|-----------|--------------|----------|-----------|------------|----------|----------|
| Informatik | a | 1 299 | 7 | 19 | 1 045 | 5 | 18 | 254 | 2 | 1 |
| | b | 252 | 3 | 3 | 183 | 3 | 2 | 69 | – | 1 |
| | c | 1 551 | 10 | 22 | 1 228 | 8 | 20 | 323 | 2 | 2 |
| Mathematik, Naturwissenschaften zusammen | a | 1 299 | 7 | 19 | 1 045 | 5 | 18 | 254 | 2 | 1 |
| | b | 252 | 3 | 3 | 183 | 3 | 2 | 69 | – | 1 |
| | c | 1 551 | 10 | 22 | 1 228 | 8 | 20 | 323 | 2 | 2 |

Ingenieurwissenschaften

| | | | | | | | | | | |
|-------------------------------------------------|----------|--------------|------------|------------|--------------|-----------|------------|------------|-----------|-----------|
| Ingenieurwissenschaften und Technik (allgemein) | a | 333 | 82 | 124 | 255 | 61 | 79 | 78 | 21 | 45 |
| | b | 67 | 15 | 27 | 41 | 7 | 16 | 26 | 8 | 11 |
| | c | 400 | 97 | 151 | 296 | 68 | 95 | 104 | 29 | 56 |
| Maschinenbau | a | 301 | – | – | 257 | – | – | 44 | – | – |
| | b | 42 | – | – | 28 | – | – | 14 | – | – |
| | c | 343 | – | – | 285 | – | – | 58 | – | – |
| Elektrotechnik | a | 129 | – | – | 111 | – | – | 18 | – | – |
| | b | 5 | – | – | 4 | – | – | 1 | – | – |
| | c | 134 | – | – | 115 | – | – | 19 | – | – |
| Ingenieurwissenschaften zusammen | a | 763 | 82 | 124 | 623 | 61 | 79 | 140 | 21 | 45 |
| | b | 114 | 15 | 27 | 73 | 7 | 16 | 41 | 8 | 11 |
| | c | 877 | 97 | 151 | 696 | 68 | 95 | 181 | 29 | 56 |
| Hochschule insgesamt | a | 2 066 | 89 | 143 | 1 670 | 66 | 97 | 396 | 23 | 46 |
| | b | 371 | 18 | 30 | 256 | 10 | 18 | 115 | 8 | 12 |
| | c | 2 437 | 107 | 173 | 1 926 | 76 | 115 | 511 | 31 | 58 |

FH Köln in Köln

Sprach- u. Kulturwissenschaften

| | | | | | | | | | | |
|--------------------------------------------------|----------|--------------|-----------|-----------|--------------|-----------|-----------|------------|-----------|----------|
| Publizistik | a | 226 | 5 | 21 | 204 | 4 | 19 | 22 | 1 | 2 |
| | b | 363 | 13 | 30 | 338 | 11 | 26 | 25 | 2 | 4 |
| | c | 589 | 18 | 51 | 542 | 15 | 45 | 47 | 3 | 6 |
| Sonstige Sprach- und Kulturwissenschaften | a | 217 | 1 | 1 | 153 | 1 | 1 | 64 | – | – |
| | b | 974 | 8 | 1 | 747 | – | – | 227 | 8 | 1 |
| | c | 1 191 | 9 | 2 | 900 | 1 | 1 | 291 | 8 | 1 |
| Sprach- und Kulturwissenschaften zusammen | a | 443 | 6 | 22 | 357 | 5 | 20 | 86 | 1 | 2 |
| | b | 1 337 | 21 | 31 | 1 085 | 11 | 26 | 252 | 10 | 5 |
| | c | 1 780 | 27 | 53 | 1 442 | 16 | 46 | 338 | 11 | 7 |

Rechts-, Wirtschafts- und Sozialwissenschaften

| | | | | | | | | | | |
|----------------------------------------------------------------|----------|--------------|------------|------------|--------------|------------|------------|------------|-----------|-----------|
| Wirtschaftswissenschaften | a | 1 507 | 97 | 118 | 1 314 | 83 | 103 | 193 | 14 | 15 |
| | b | 1 147 | 73 | 91 | 904 | 55 | 73 | 243 | 18 | 18 |
| | c | 2 654 | 170 | 209 | 2 218 | 138 | 176 | 436 | 32 | 33 |
| Sozialwesen | a | 432 | 34 | 45 | 400 | 32 | 42 | 32 | 2 | 3 |
| | b | 1 159 | 103 | 133 | 1 043 | 93 | 114 | 116 | 10 | 19 |
| | c | 1 591 | 137 | 178 | 1 443 | 125 | 156 | 148 | 12 | 22 |
| Rechts-, Wirtschafts- und Sozialwissenschaften zusammen | a | 1 939 | 131 | 163 | 1 714 | 115 | 145 | 225 | 16 | 18 |
| | b | 2 306 | 176 | 224 | 1 947 | 148 | 187 | 359 | 28 | 37 |
| | c | 4 245 | 307 | 387 | 3 661 | 263 | 332 | 584 | 44 | 55 |

**Noch: 2. Studierende und Studienanfänger/-innen nach Hochschularten, Hochschulen,
Fächergruppen und Studienbereichen**

| Fächergruppe Studienbereich a = männlich b = weiblich c = Insgesamt | Studierende | | | Deutsche Studierende | | | Ausländische Studierende | | |
|---------------------------------------------------------------------------------|-------------|--------------------|-------|----------------------|--------------------|-------|--------------------------|--------------------|-------|
| | insgesamt | darunter im ersten | | insgesamt | darunter im ersten | | insgesamt | darunter im ersten | |
| | | Hochschul- | Fach- | | Hochschul- | Fach- | | Hochschul- | Fach- |
| | | semester | | | semester | | | semester | |

noch: **Fachhochschulen (FH) (ohne Verwaltungsfachhochschulen)**

noch: **FH Köln in Köln**

Mathematik, Naturwissenschaften

| | | | | | | | | | | |
|-------------------------------------------------|----------|------------|---|---|------------|---|---|-----------|---|---|
| Physik | a | 390 | – | – | 366 | – | – | 24 | – | – |
| | b | 210 | – | – | 197 | – | – | 13 | – | – |
| | c | 600 | – | – | 563 | – | – | 37 | – | – |
| Mathematik, Naturwissenschaften zusammen | a | 390 | – | – | 366 | – | – | 24 | – | – |
| | b | 210 | – | – | 197 | – | – | 13 | – | – |
| | c | 600 | – | – | 563 | – | – | 37 | – | – |

Ingenieurwissenschaften

| | | | | | | | | | | |
|-----------------------------------------|----------|--------------|----------|-----------|--------------|----------|----------|--------------|----------|----------|
| Architektur | a | 477 | – | – | 421 | – | – | 56 | – | – |
| | b | 532 | – | – | 474 | – | – | 58 | – | – |
| | c | 1 009 | – | – | 895 | – | – | 114 | – | – |
| Bauingenieurwesen | a | 595 | – | – | 501 | – | – | 94 | – | – |
| | b | 131 | 1 | 1 | 109 | 1 | 1 | 22 | – | – |
| | c | 726 | 1 | 1 | 610 | 1 | 1 | 116 | – | – |
| Maschinenbau | a | 2 206 | 5 | 5 | 1 912 | 2 | 4 | 294 | 3 | 1 |
| | b | 180 | 1 | 2 | 133 | 1 | 1 | 47 | – | 1 |
| | c | 2 386 | 6 | 7 | 2 045 | 3 | 5 | 341 | 3 | 2 |
| Elektrotechnik | a | 1 133 | 1 | 2 | 741 | – | 1 | 392 | 1 | 1 |
| | b | 86 | – | – | 40 | – | – | 46 | – | – |
| | c | 1 219 | 1 | 2 | 781 | – | 1 | 438 | 1 | 1 |
| Ingenieurwissenschaften zusammen | a | 4 411 | 6 | 7 | 3 575 | 2 | 5 | 836 | 4 | 2 |
| | b | 929 | 2 | 3 | 756 | 2 | 2 | 173 | – | 1 |
| | c | 5 340 | 8 | 10 | 4 331 | 4 | 7 | 1 009 | 4 | 3 |

Kunst, Kunstwissenschaft

| | | | | | | | | | | |
|------------------------------------------|----------|---------------|------------|------------|---------------|------------|------------|--------------|-----------|-----------|
| Kunst, Design, Gestaltung | a | 210 | 1 | – | 182 | – | – | 28 | 1 | – |
| | b | 170 | 3 | – | 150 | – | – | 20 | 3 | – |
| | c | 380 | 4 | – | 332 | – | – | 48 | 4 | – |
| Kunst, Kunstwissenschaft zusammen | a | 210 | 1 | – | 182 | – | – | 28 | 1 | – |
| | b | 170 | 3 | – | 150 | – | – | 20 | 3 | – |
| | c | 380 | 4 | – | 332 | – | – | 48 | 4 | – |
| Hochschule insgesamt | a | 7 393 | 144 | 192 | 6 194 | 122 | 170 | 1 199 | 22 | 22 |
| | b | 4 952 | 202 | 258 | 4 135 | 161 | 215 | 817 | 41 | 43 |
| | c | 12 345 | 346 | 450 | 10 329 | 283 | 385 | 2 016 | 63 | 65 |

FH Lippe und Höxter in Detmold

Ingenieurwissenschaften

| | | | | | | | | | | |
|-------------------|---|-----|---|----|-----|---|----|----|---|---|
| Architektur | a | 288 | – | 1 | 278 | – | 1 | 10 | – | – |
| | b | 594 | – | 1 | 578 | – | 1 | 16 | – | – |
| | c | 882 | – | 2 | 856 | – | 2 | 26 | – | – |
| Bauingenieurwesen | a | 385 | 1 | 22 | 361 | – | 19 | 24 | 1 | 3 |
| | b | 96 | – | 25 | 87 | – | 22 | 9 | – | 3 |
| | c | 481 | 1 | 47 | 448 | – | 41 | 33 | 1 | 6 |

Noch: 2. Studierende und Studienanfänger/-innen nach Hochschularten, Hochschulen, Fächergruppen und Studienbereichen

| Fächergruppe Studienbereich a = männlich b = weiblich c = Insgesamt | Studierende | | | Deutsche Studierende | | | Ausländische Studierende | | |
|---------------------------------------------------------------------------------|-------------|--------------------|-------|----------------------|--------------------|-------|--------------------------|--------------------|-------|
| | insgesamt | darunter im ersten | | insgesamt | darunter im ersten | | insgesamt | darunter im ersten | |
| | | Hochschul- | Fach- | | Hochschul- | Fach- | | Hochschul- | Fach- |
| | | semester | | | semester | | | semester | |

noch: **Fachhochschulen (FH) (ohne Verwaltungsfachhochschulen)**

noch: **FH Lippe und Höxter in Detmold**

noch: **Ingenieurwissenschaften**

| | | | | | | | | | | |
|-----------------------------------------|---|--------------|----------|-----------|--------------|---|-----------|-----------|----------|----------|
| Ingenieurwissenschaften zusammen | a | 673 | 1 | 23 | 639 | – | 20 | 34 | 1 | 3 |
| | b | 690 | – | 26 | 665 | – | 23 | 25 | – | 3 |
| | c | 1 363 | 1 | 49 | 1 304 | – | 43 | 59 | 1 | 6 |
| Hochschule insgesamt | a | 673 | 1 | 23 | 639 | – | 20 | 34 | 1 | 3 |
| | b | 690 | – | 26 | 665 | – | 23 | 25 | – | 3 |
| | c | 1 363 | 1 | 49 | 1 304 | – | 43 | 59 | 1 | 6 |

FH Lippe und Höxter in Lemgo

Rechts-, Wirtschafts- und Sozialwissenschaften

| | | | | | | | | | | |
|----------------------------------------------------------------|---|-----------|---|----------|-----------|---|----------|----------|---|---|
| Wirtschaftswissenschaften | a | 56 | – | 1 | 54 | – | 1 | 2 | – | – |
| | b | 37 | – | – | 31 | – | – | 6 | – | – |
| | c | 93 | – | 1 | 85 | – | 1 | 8 | – | – |
| Rechts-, Wirtschafts- und Sozialwissenschaften zusammen | a | 56 | – | 1 | 54 | – | 1 | 2 | – | – |
| | b | 37 | – | – | 31 | – | – | 6 | – | – |
| | c | 93 | – | 1 | 85 | – | 1 | 8 | – | – |

Mathematik, Naturwissenschaften

| | | | | | | | | | | |
|-------------------------------------------------|---|------------|---|---|------------|---|---|----------|---|---|
| Informatik | a | 99 | – | – | 97 | – | – | 2 | – | – |
| | b | 69 | – | – | 67 | – | – | 2 | – | – |
| | c | 168 | – | – | 164 | – | – | 4 | – | – |
| Mathematik, Naturwissenschaften zusammen | a | 99 | – | – | 97 | – | – | 2 | – | – |
| | b | 69 | – | – | 67 | – | – | 2 | – | – |
| | c | 168 | – | – | 164 | – | – | 4 | – | – |

Agrar-, Forst- und Ernährungswissenschaften

| | | | | | | | | | | |
|-------------------------------------------------------------|---|------------|-----------|-----------|------------|-----------|-----------|-----------|----------|----------|
| Haushalts- und Ernährungswissenschaften | a | 230 | 10 | 13 | 206 | 6 | 11 | 24 | 4 | 2 |
| | b | 314 | 18 | 18 | 277 | 14 | 15 | 37 | 4 | 3 |
| | c | 544 | 28 | 31 | 483 | 20 | 26 | 61 | 8 | 5 |
| Agrar-, Forst- und Ernährungswissenschaften zusammen | a | 230 | 10 | 13 | 206 | 6 | 11 | 24 | 4 | 2 |
| | b | 314 | 18 | 18 | 277 | 14 | 15 | 37 | 4 | 3 |
| | c | 544 | 28 | 31 | 483 | 20 | 26 | 61 | 8 | 5 |

Ingenieurwissenschaften

| | | | | | | | | | | |
|-----------------------------------------|---|--------------|-----------|-----------|--------------|-----------|-----------|------------|-----------|----------|
| Maschinenbau | a | 719 | 4 | 2 | 691 | 1 | 1 | 28 | 3 | 1 |
| | b | 96 | – | – | 86 | – | – | 10 | – | – |
| | c | 815 | 4 | 2 | 777 | 1 | 1 | 38 | 3 | 1 |
| Elektrotechnik | a | 296 | 2 | – | 267 | – | – | 29 | 2 | – |
| | b | 6 | – | – | 5 | – | – | 1 | – | – |
| | c | 302 | 2 | – | 272 | – | – | 30 | 2 | – |
| Ingenieurwissenschaften zusammen | a | 1 015 | 6 | 2 | 958 | 1 | 1 | 57 | 5 | 1 |
| | b | 102 | – | – | 91 | – | – | 11 | – | – |
| | c | 1 117 | 6 | 2 | 1 049 | 1 | 1 | 68 | 5 | 1 |
| Hochschule insgesamt | a | 1 400 | 16 | 16 | 1 315 | 7 | 13 | 85 | 9 | 3 |
| | b | 522 | 18 | 18 | 466 | 14 | 15 | 56 | 4 | 3 |
| | c | 1 922 | 34 | 34 | 1 781 | 21 | 28 | 141 | 13 | 6 |

Noch: 2. Studierende und Studienanfänger/-innen nach Hochschularten, Hochschulen, Fächergruppen und Studienbereichen

| Fächergruppe Studienbereich a = männlich b = weiblich c = Insgesamt | Studierende | | | Deutsche Studierende | | | Ausländische Studierende | | |
|---------------------------------------------------------------------------------|-------------|--------------------|-------|----------------------|--------------------|-------|--------------------------|--------------------|-------|
| | insgesamt | darunter im ersten | | insgesamt | darunter im ersten | | insgesamt | darunter im ersten | |
| | | Hochschul- | Fach- | | Hochschul- | Fach- | | Hochschul- | Fach- |
| | | semester | | | semester | | | semester | |

noch: **Fachhochschulen (FH) (ohne Verwaltungsfachhochschulen)**

FH Lippe und Höxter in Höxter

Ingenieurwissenschaften

| | | | | | | | | | | |
|-------------------------------------------------|----------|------------|----------|----------|------------|----------|----------|-----------|----------|----------|
| Ingenieurwissenschaften und Technik (allgemein) | a | 154 | 2 | 2 | 151 | 1 | 2 | 3 | 1 | - |
| | b | 53 | 1 | 3 | 47 | 1 | 2 | 6 | - | 1 |
| | c | 207 | 3 | 5 | 198 | 2 | 4 | 9 | 1 | 1 |
| Architektur | a | 164 | - | - | 159 | - | - | 5 | - | - |
| | b | 128 | - | - | 125 | - | - | 3 | - | - |
| | c | 292 | - | - | 284 | - | - | 8 | - | - |
| Ingenieurwissenschaften zusammen | a | 318 | 2 | 2 | 310 | 1 | 2 | 8 | 1 | - |
| | b | 181 | 1 | 3 | 172 | 1 | 2 | 9 | - | 1 |
| | c | 499 | 3 | 5 | 482 | 2 | 4 | 17 | 1 | 1 |
| Hochschule insgesamt | a | 318 | 2 | 2 | 310 | 1 | 2 | 8 | 1 | - |
| | b | 181 | 1 | 3 | 172 | 1 | 2 | 9 | - | 1 |
| | c | 499 | 3 | 5 | 482 | 2 | 4 | 17 | 1 | 1 |

Private FH Fresenius Idstein in Köln

Rechts-, Wirtschafts- und Sozialwissenschaften

| | | | | | | | | | | |
|----------------------------------------------------------------|----------|------------|-----------|-----------|------------|-----------|-----------|----------|----------|----------|
| Wirtschaftswissenschaften | a | 116 | 37 | 54 | 111 | 36 | 52 | 5 | 1 | 2 |
| | b | 91 | 25 | 33 | 87 | 23 | 31 | 4 | 2 | 2 |
| | c | 207 | 62 | 87 | 198 | 59 | 83 | 9 | 3 | 4 |
| Rechts-, Wirtschafts- und Sozialwissenschaften zusammen | a | 116 | 37 | 54 | 111 | 36 | 52 | 5 | 1 | 2 |
| | b | 91 | 25 | 33 | 87 | 23 | 31 | 4 | 2 | 2 |
| | c | 207 | 62 | 87 | 198 | 59 | 83 | 9 | 3 | 4 |
| Hochschule insgesamt | a | 116 | 37 | 54 | 111 | 36 | 52 | 5 | 1 | 2 |
| | b | 91 | 25 | 33 | 87 | 23 | 31 | 4 | 2 | 2 |
| | c | 207 | 62 | 87 | 198 | 59 | 83 | 9 | 3 | 4 |

FH Südwestfalen in Hagen

Rechts-, Wirtschafts- und Sozialwissenschaften

| | | | | | | | | | | |
|----------------------------------------------------------------|----------|------------|----------|----------|------------|----------|----------|-----------|----------|----------|
| Wirtschaftswissenschaften | a | 417 | - | - | 394 | - | - | 23 | - | - |
| | b | 198 | - | - | 184 | - | - | 14 | - | - |
| | c | 615 | - | - | 578 | - | - | 37 | - | - |
| Rechts-, Wirtschafts- und Sozialwissenschaften zusammen | a | 417 | - | - | 394 | - | - | 23 | - | - |
| | b | 198 | - | - | 184 | - | - | 14 | - | - |
| | c | 615 | - | - | 578 | - | - | 37 | - | - |

Ingenieurwissenschaften

| | | | | | | | | | | |
|-------------------------------------------------|---|-----|---|---|-----|---|---|----|---|---|
| Ingenieurwissenschaften und Technik (allgemein) | a | 257 | - | - | 243 | - | - | 14 | - | - |
| | b | 44 | - | - | 36 | - | - | 8 | - | - |
| | c | 301 | - | - | 279 | - | - | 22 | - | - |
| Elektrotechnik | a | 212 | - | - | 194 | - | - | 18 | - | - |
| | b | 6 | - | - | 6 | - | - | - | - | - |
| | c | 218 | - | - | 200 | - | - | 18 | - | - |

Noch: 2. Studierende und Studienanfänger/-innen nach Hochschularten, Hochschulen, Fächergruppen und Studienbereichen

| Fächergruppe Studienbereich a = männlich b = weiblich c = Insgesamt | Studierende | | | Deutsche Studierende | | | Ausländische Studierende | | |
|---------------------------------------------------------------------------------|-------------|--------------------|-------|----------------------|--------------------|-------|--------------------------|--------------------|-------|
| | insgesamt | darunter im ersten | | insgesamt | darunter im ersten | | insgesamt | darunter im ersten | |
| | | Hochschul- | Fach- | | Hochschul- | Fach- | | Hochschul- | Fach- |
| | | semester | | | semester | | | semester | |

noch: **Fachhochschulen (FH) (ohne Verwaltungsfachhochschulen)**

noch: **FH Südwestfalen in Hagen**

noch: **Ingenieurwissenschaften**

| | | | | | | | | | | |
|-----------------------------------------|---|-------|---|---|-------|---|---|----|---|---|
| Ingenieurwissenschaften zusammen | a | 469 | - | - | 437 | - | - | 32 | - | - |
| | b | 50 | - | - | 42 | - | - | 8 | - | - |
| | c | 519 | - | - | 479 | - | - | 40 | - | - |
| Hochschule insgesamt | a | 886 | - | - | 831 | - | - | 55 | - | - |
| | b | 248 | - | - | 226 | - | - | 22 | - | - |
| | c | 1 134 | - | - | 1 057 | - | - | 77 | - | - |

FH Südwestfalen in Iserlohn

Mathematik, Naturwissenschaften

| | | | | | | | | | | |
|-------------------------------------------------|---|-----|---|---|-----|---|---|----|---|---|
| Informatik | a | 295 | 1 | 1 | 279 | - | 1 | 16 | 1 | - |
| | b | 15 | - | - | 11 | - | - | 4 | - | - |
| | c | 310 | 1 | 1 | 290 | - | 1 | 20 | 1 | - |
| Physik | a | 127 | - | 1 | 120 | - | 1 | 7 | - | - |
| | b | 62 | - | - | 61 | - | - | 1 | - | - |
| | c | 189 | - | 1 | 181 | - | 1 | 8 | - | - |
| Mathematik, Naturwissenschaften zusammen | a | 422 | 1 | 2 | 399 | - | 2 | 23 | 1 | - |
| | b | 77 | - | - | 72 | - | - | 5 | - | - |
| | c | 499 | 1 | 2 | 471 | - | 2 | 28 | 1 | - |

Ingenieurwissenschaften

| | | | | | | | | | | |
|-----------------------------------------|---|-------|---|---|-------|---|---|----|---|---|
| Maschinenbau | a | 545 | - | 1 | 521 | - | 1 | 24 | - | - |
| | b | 42 | - | - | 41 | - | - | 1 | - | - |
| | c | 587 | - | 1 | 562 | - | 1 | 25 | - | - |
| Ingenieurwissenschaften zusammen | a | 545 | - | 1 | 521 | - | 1 | 24 | - | - |
| | b | 42 | - | - | 41 | - | - | 1 | - | - |
| | c | 587 | - | 1 | 562 | - | 1 | 25 | - | - |
| Hochschule insgesamt | a | 967 | 1 | 3 | 920 | - | 3 | 47 | 1 | - |
| | b | 119 | - | - | 113 | - | - | 6 | - | - |
| | c | 1 086 | 1 | 3 | 1 033 | - | 3 | 53 | 1 | - |

FH Südwestfalen in Meschede

Rechts-, Wirtschafts- und Sozialwissenschaften

| | | | | | | | | | | |
|----------------------------------------------------------------|---|-----|---|---|-----|---|---|---|---|---|
| Wirtschaftswissenschaften | a | 79 | - | - | 72 | - | - | 7 | - | - |
| | b | 35 | - | - | 34 | - | - | 1 | - | - |
| | c | 114 | - | - | 106 | - | - | 8 | - | - |
| Rechts-, Wirtschafts- und Sozialwissenschaften zusammen | a | 79 | - | - | 72 | - | - | 7 | - | - |
| | b | 35 | - | - | 34 | - | - | 1 | - | - |
| | c | 114 | - | - | 106 | - | - | 8 | - | - |

Ingenieurwissenschaften

| | | | | | | | | | | |
|--------------|---|-----|---|---|-----|---|---|----|---|---|
| Maschinenbau | a | 371 | - | 2 | 354 | - | 2 | 17 | - | - |
| | b | 51 | - | - | 48 | - | - | 3 | - | - |
| | c | 422 | - | 2 | 402 | - | 2 | 20 | - | - |

Noch: 2. Studierende und Studienanfänger/-innen nach Hochschularten, Hochschulen, Fächergruppen und Studienbereichen

| Fächergruppe Studienbereich a = männlich b = weiblich c = Insgesamt | Studierende | | | Deutsche Studierende | | | Ausländische Studierende | | |
|---------------------------------------------------------------------------------|-------------|--------------------|-------|----------------------|--------------------|-------|--------------------------|--------------------|-------|
| | insgesamt | darunter im ersten | | insgesamt | darunter im ersten | | insgesamt | darunter im ersten | |
| | | Hochschul- | Fach- | | Hochschul- | Fach- | | Hochschul- | Fach- |
| | | semester | | | semester | | | semester | |

noch: **Fachhochschulen (FH) (ohne Verwaltungsfachhochschulen)**

noch: **FH Südwestfalen in Meschede**

noch: **Ingenieurwissenschaften**

| | | | | | | | | | | |
|-----------------------------------------|---|------------|---|----------|------------|---|----------|-----------|---|---|
| Elektrotechnik | a | 126 | – | – | 124 | – | – | 2 | – | – |
| | b | 1 | – | – | 1 | – | – | – | – | – |
| | c | 127 | – | – | 125 | – | – | 2 | – | – |
| Ingenieurwissenschaften zusammen | a | 497 | – | 2 | 478 | – | 2 | 19 | – | – |
| | b | 52 | – | – | 49 | – | – | 3 | – | – |
| | c | 549 | – | 2 | 527 | – | 2 | 22 | – | – |
| Hochschule insgesamt | a | 576 | – | 2 | 550 | – | 2 | 26 | – | – |
| | b | 87 | – | – | 83 | – | – | 4 | – | – |
| | c | 663 | – | 2 | 633 | – | 2 | 30 | – | – |

FH Südwestfalen in Soest

Agrar-, Forst- und Ernährungswissenschaften

| | | | | | | | | | | |
|-------------------------------------------------------------|---|------------|---|---|------------|---|---|---|---|---|
| Agrarwissenschaft / Landbau | a | 303 | – | – | 303 | – | – | – | – | – |
| | b | 92 | – | – | 92 | – | – | – | – | – |
| | c | 395 | – | – | 395 | – | – | – | – | – |
| Agrar-, Forst- und Ernährungswissenschaften zusammen | a | 303 | – | – | 303 | – | – | – | – | – |
| | b | 92 | – | – | 92 | – | – | – | – | – |
| | c | 395 | – | – | 395 | – | – | – | – | – |

Ingenieurwissenschaften

| | | | | | | | | | | |
|-----------------------------------------|---|--------------|----------|----------|------------|---|---|------------|----------|----------|
| Maschinenbau | a | 265 | 1 | 1 | 240 | – | – | 25 | 1 | 1 |
| | b | 23 | – | – | 21 | – | – | 2 | – | – |
| | c | 288 | 1 | 1 | 261 | – | – | 27 | 1 | 1 |
| Elektrotechnik | a | 365 | – | – | 271 | – | – | 94 | – | – |
| | b | 31 | – | – | 16 | – | – | 15 | – | – |
| | c | 396 | – | – | 287 | – | – | 109 | – | – |
| Ingenieurwissenschaften zusammen | a | 630 | 1 | 1 | 511 | – | – | 119 | 1 | 1 |
| | b | 54 | – | – | 37 | – | – | 17 | – | – |
| | c | 684 | 1 | 1 | 548 | – | – | 136 | 1 | 1 |
| Hochschule insgesamt | a | 933 | 1 | 1 | 814 | – | – | 119 | 1 | 1 |
| | b | 146 | – | – | 129 | – | – | 17 | – | – |
| | c | 1 079 | 1 | 1 | 943 | – | – | 136 | 1 | 1 |

FH Münster in Münster

Rechts-, Wirtschafts- und Sozialwissenschaften

| | | | | | | | | | | |
|---------------------------|---|-------|-----|----|-------|----|----|-----|----|----|
| Wirtschaftswissenschaften | a | 932 | 67 | 62 | 780 | 58 | 58 | 152 | 9 | 4 |
| | b | 716 | 33 | 35 | 560 | 24 | 29 | 156 | 9 | 6 |
| | c | 1 648 | 100 | 97 | 1 340 | 82 | 87 | 308 | 18 | 10 |

Noch: 2. Studierende und Studienanfänger/-innen nach Hochschularten, Hochschulen, Fächergruppen und Studienbereichen

| Fächergruppe Studienbereich a = männlich b = weiblich c = Insgesamt | Studierende | | | Deutsche Studierende | | | Ausländische Studierende | | |
|---------------------------------------------------------------------------------|-------------|--------------------|-------|----------------------|--------------------|-------|--------------------------|--------------------|-------|
| | insgesamt | darunter im ersten | | insgesamt | darunter im ersten | | insgesamt | darunter im ersten | |
| | | Hochschul- | Fach- | | Hochschul- | Fach- | | Hochschul- | Fach- |
| | | semester | | | semester | | | semester | |

noch: **Fachhochschulen (FH) (ohne Verwaltungsfachhochschulen)**

noch: **FH Münster in Münster**

noch: Rechts-, Wirtschafts- und Sozialwissenschaften

| | | | | | | | | | | |
|----------------------------------------------------------------|----------|--------------|------------|------------|--------------|------------|------------|------------|-----------|-----------|
| Sozialwesen | a | 335 | 21 | 35 | 324 | 21 | 32 | 11 | – | 3 |
| | b | 849 | 70 | 95 | 809 | 66 | 87 | 40 | 4 | 8 |
| | c | 1 184 | 91 | 130 | 1 133 | 87 | 119 | 51 | 4 | 11 |
| Rechts-, Wirtschafts- und Sozialwissenschaften zusammen | a | 1 267 | 88 | 97 | 1 104 | 79 | 90 | 163 | 9 | 7 |
| | b | 1 565 | 103 | 130 | 1 369 | 90 | 116 | 196 | 13 | 14 |
| | c | 2 832 | 191 | 227 | 2 473 | 169 | 206 | 359 | 22 | 21 |

Agrar-, Forst- und Ernährungswissenschaften

| | | | | | | | | | | |
|-------------------------------------------------------------|----------|------------|----------|----------|------------|----------|----------|-----------|----------|----------|
| Haushalts- und Ernährungswissenschaften | a | 137 | 3 | – | 124 | – | – | 13 | 3 | – |
| | b | 605 | 2 | – | 577 | – | – | 28 | 2 | – |
| | c | 742 | 5 | – | 701 | – | – | 41 | 5 | – |
| Agrar-, Forst- und Ernährungswissenschaften zusammen | a | 137 | 3 | – | 124 | – | – | 13 | 3 | – |
| | b | 605 | 2 | – | 577 | – | – | 28 | 2 | – |
| | c | 742 | 5 | – | 701 | – | – | 41 | 5 | – |

Ingenieurwissenschaften

| | | | | | | | | | | |
|-----------------------------------------|----------|--------------|----------|----------|--------------|----------|----------|------------|----------|----------|
| Architektur | a | 353 | 1 | – | 333 | – | – | 20 | 1 | – |
| | b | 313 | 1 | 1 | 292 | – | 1 | 21 | 1 | – |
| | c | 666 | 2 | 1 | 625 | – | 1 | 41 | 2 | – |
| Bauingenieurwesen | a | 647 | 1 | – | 598 | – | – | 49 | 1 | – |
| | b | 139 | 2 | – | 124 | – | – | 15 | 2 | – |
| | c | 786 | 3 | – | 722 | – | – | 64 | 3 | – |
| Ingenieurwissenschaften zusammen | a | 1 000 | 2 | – | 931 | – | – | 69 | 2 | – |
| | b | 452 | 3 | 1 | 416 | – | 1 | 36 | 3 | – |
| | c | 1 452 | 5 | 1 | 1 347 | – | 1 | 105 | 5 | – |

Kunst, Kunstwissenschaft

| | | | | | | | | | | |
|------------------------------------------|----------|--------------|------------|------------|--------------|------------|------------|------------|-----------|-----------|
| Kunst, Design, Gestaltung | a | 211 | 15 | 14 | 192 | 14 | 12 | 19 | 1 | 2 |
| | b | 373 | 23 | 24 | 345 | 22 | 22 | 28 | 1 | 2 |
| | c | 584 | 38 | 38 | 537 | 36 | 34 | 47 | 2 | 4 |
| Kunst, Kunstwissenschaft zusammen | a | 211 | 15 | 14 | 192 | 14 | 12 | 19 | 1 | 2 |
| | b | 373 | 23 | 24 | 345 | 22 | 22 | 28 | 1 | 2 |
| | c | 584 | 38 | 38 | 537 | 36 | 34 | 47 | 2 | 4 |
| Hochschule insgesamt | a | 2 615 | 108 | 111 | 2 351 | 93 | 102 | 264 | 15 | 9 |
| | b | 2 995 | 131 | 155 | 2 707 | 112 | 139 | 288 | 19 | 16 |
| | c | 5 610 | 239 | 266 | 5 058 | 205 | 241 | 552 | 34 | 25 |

FH Münster in Steinfurt

Mathematik, Naturwissenschaften

| | | | | | | | | | | |
|--------|---|-----|---|---|-----|---|---|----|---|---|
| Physik | a | 173 | – | – | 157 | – | – | 16 | – | – |
| | b | 55 | 1 | – | 48 | – | – | 7 | 1 | – |
| | c | 228 | 1 | – | 205 | – | – | 23 | 1 | – |

Noch: 2. Studierende und Studienanfänger/-innen nach Hochschularten, Hochschulen, Fächergruppen und Studienbereichen

| Fächergruppe Studienbereich a = männlich b = weiblich c = Insgesamt | Studierende | | | Deutsche Studierende | | | Ausländische Studierende | | |
|---------------------------------------------------------------------------------|-------------|--------------------|-------|----------------------|--------------------|-------|--------------------------|--------------------|-------|
| | insgesamt | darunter im ersten | | insgesamt | darunter im ersten | | insgesamt | darunter im ersten | |
| | | Hochschul- | Fach- | | Hochschul- | Fach- | | Hochschul- | Fach- |
| | | semester | | | semester | | | semester | |

noch: **Fachhochschulen (FH) (ohne Verwaltungsfachhochschulen)**

noch: **FH Münster in Steinfurt**

noch: **Mathematik, Naturwissenschaften**

| | | | | | | | | | | |
|-------------------------------------------------|----------|------------|----------|----------|------------|----------|----------|------------|----------|----------|
| Chemie | a | 242 | 3 | 1 | 175 | 1 | – | 67 | 2 | 1 |
| | b | 110 | 4 | – | 76 | – | – | 34 | 4 | – |
| | c | 352 | 7 | 1 | 251 | 1 | – | 101 | 6 | 1 |
| Mathematik, Naturwissenschaften zusammen | a | 415 | 3 | 1 | 332 | 1 | – | 83 | 2 | 1 |
| | b | 165 | 5 | – | 124 | – | – | 41 | 5 | – |
| | c | 580 | 8 | 1 | 456 | 1 | – | 124 | 7 | 1 |

Ingenieurwissenschaften

| | | | | | | | | | | |
|-----------------------------------------|----------|--------------|-----------|----------|--------------|----------|----------|------------|----------|----------|
| Maschinenbau | a | 1 232 | 2 | – | 1 178 | 1 | – | 54 | 1 | – |
| | b | 117 | – | – | 106 | – | – | 11 | – | – |
| | c | 1 349 | 2 | – | 1 284 | 1 | – | 65 | 1 | – |
| Elektrotechnik | a | 627 | – | – | 555 | – | – | 72 | – | – |
| | b | 29 | 1 | – | 11 | – | – | 18 | 1 | – |
| | c | 656 | 1 | – | 566 | – | – | 90 | 1 | – |
| Ingenieurwissenschaften zusammen | a | 1 859 | 2 | – | 1 733 | 1 | – | 126 | 1 | – |
| | b | 146 | 1 | – | 117 | – | – | 29 | 1 | – |
| | c | 2 005 | 3 | – | 1 850 | 1 | – | 155 | 2 | – |
| Hochschule insgesamt | a | 2 274 | 5 | 1 | 2 065 | 2 | – | 209 | 3 | 1 |
| | b | 311 | 6 | – | 241 | – | – | 70 | 6 | – |
| | c | 2 585 | 11 | 1 | 2 306 | 2 | – | 279 | 9 | 1 |

FH Niederrhein in Krefeld

Mathematik, Naturwissenschaften

| | | | | | | | | | | |
|-------------------------------------------------|----------|------------|----------|----------|------------|----------|----------|-----------|----------|----------|
| Chemie | a | 270 | – | – | 224 | – | – | 46 | – | – |
| | b | 132 | 2 | – | 109 | – | – | 23 | 2 | – |
| | c | 402 | 2 | – | 333 | – | – | 69 | 2 | – |
| Mathematik, Naturwissenschaften zusammen | a | 270 | – | – | 224 | – | – | 46 | – | – |
| | b | 132 | 2 | – | 109 | – | – | 23 | 2 | – |
| | c | 402 | 2 | – | 333 | – | – | 69 | 2 | – |

Ingenieurwissenschaften

| | | | | | | | | | | |
|-----------------------------------------|----------|--------------|----------|-----------|--------------|----------|----------|------------|----------|----------|
| Maschinenbau | a | 448 | – | – | 380 | – | – | 68 | – | – |
| | b | 45 | – | 1 | 38 | – | – | 7 | – | 1 |
| | c | 493 | – | 1 | 418 | – | – | 75 | – | 1 |
| Elektrotechnik | a | 972 | 1 | 9 | 665 | – | 5 | 307 | 1 | 4 |
| | b | 57 | – | – | 22 | – | – | 35 | – | – |
| | c | 1 029 | 1 | 9 | 687 | – | 5 | 342 | 1 | 4 |
| Ingenieurwissenschaften zusammen | a | 1 420 | 1 | 9 | 1 045 | – | 5 | 375 | 1 | 4 |
| | b | 102 | – | 1 | 60 | – | – | 42 | – | 1 |
| | c | 1 522 | 1 | 10 | 1 105 | – | 5 | 417 | 1 | 5 |

Kunst, Kunstwissenschaft

| | | | | | | | | | | |
|---------------------------|---|-----|---|---|-----|---|---|----|---|---|
| Kunst, Design, Gestaltung | a | 144 | – | – | 132 | – | – | 12 | – | – |
| | b | 362 | – | – | 330 | – | – | 32 | – | – |
| | c | 506 | – | – | 462 | – | – | 44 | – | – |

Noch: 2. Studierende und Studienanfänger/-innen nach Hochschularten, Hochschulen, Fächergruppen und Studienbereichen

| Fächergruppe Studienbereich a = männlich b = weiblich c = Insgesamt | Studierende | | | Deutsche Studierende | | | Ausländische Studierende | | |
|---------------------------------------------------------------------------------|-------------|--------------------|-------|----------------------|--------------------|-------|--------------------------|--------------------|-------|
| | insgesamt | darunter im ersten | | insgesamt | darunter im ersten | | insgesamt | darunter im ersten | |
| | | Hochschul- | Fach- | | Hochschul- | Fach- | | Hochschul- | Fach- |
| | | semester | | | semester | | | semester | |

noch: **Fachhochschulen (FH) (ohne Verwaltungsfachhochschulen)**

noch: **FH Niederrhein in Krefeld**

noch: Kunst, Kunstwissenschaft

| | | | | | | | | | | |
|------------------------------------------------|---|--------------|----------|-----------|--------------|---|----------|------------|----------|----------|
| Kunst, Kunstwissen- schaft zusammen | a | 144 | – | – | 132 | – | – | 12 | – | – |
| | b | 362 | – | – | 330 | – | – | 32 | – | – |
| | c | 506 | – | – | 462 | – | – | 44 | – | – |
| Hochschule insgesamt | a | 1 834 | 1 | 9 | 1 401 | – | 5 | 433 | 1 | 4 |
| | b | 596 | 2 | 1 | 499 | – | – | 97 | 2 | 1 |
| | c | 2 430 | 3 | 10 | 1 900 | – | 5 | 530 | 3 | 5 |

FH Niederrhein in Mönchengladbach

Rechts-, Wirtschafts- und Sozialwissenschaften

| | | | | | | | | | | |
|--------------------------------------------------------------------------|---|--------------|------------|------------|--------------|------------|------------|------------|-----------|-----------|
| Wirtschaftswissen- schaften | a | 1 997 | 88 | 115 | 1 673 | 82 | 103 | 324 | 6 | 12 |
| | b | 1 112 | 63 | 82 | 947 | 55 | 71 | 165 | 8 | 11 |
| | c | 3 109 | 151 | 197 | 2 620 | 137 | 174 | 489 | 14 | 23 |
| Sozialwesen | a | 234 | – | – | 218 | – | – | 16 | – | – |
| | b | 567 | – | – | 528 | – | – | 39 | – | – |
| | c | 801 | – | – | 746 | – | – | 55 | – | – |
| Rechts-, Wirtschafts- und Sozialwissen- schaften zusammen | a | 2 231 | 88 | 115 | 1 891 | 82 | 103 | 340 | 6 | 12 |
| | b | 1 679 | 63 | 82 | 1 475 | 55 | 71 | 204 | 8 | 11 |
| | c | 3 910 | 151 | 197 | 3 366 | 137 | 174 | 544 | 14 | 23 |

Agrar-, Forst- und Ernährungswissenschaften

| | | | | | | | | | | |
|-----------------------------------------------------------------------|---|------------|----------|---|------------|---|---|-----------|----------|---|
| Haushalts- und Ernährungswissen- schaften | a | 139 | – | – | 126 | – | – | 13 | – | – |
| | b | 585 | 1 | – | 548 | – | – | 37 | 1 | – |
| | c | 724 | 1 | – | 674 | – | – | 50 | 1 | – |
| Agrar-, Forst- und Ernährungswissen- schaften zusammen | a | 139 | – | – | 126 | – | – | 13 | – | – |
| | b | 585 | 1 | – | 548 | – | – | 37 | 1 | – |
| | c | 724 | 1 | – | 674 | – | – | 50 | 1 | – |

Ingenieurwissenschaften

| | | | | | | | | | | |
|---------------------------------------------------------|---|--------------|------------|------------|--------------|------------|------------|------------|-----------|-----------|
| Ingenieurwissen- schaften und Technik (allgemein) | a | 106 | 1 | – | 97 | – | – | 9 | 1 | – |
| | b | 193 | – | 2 | 178 | – | 2 | 15 | – | – |
| | c | 299 | 1 | 2 | 275 | – | 2 | 24 | 1 | – |
| Maschinenbau | a | 259 | 1 | – | 108 | – | – | 151 | 1 | – |
| | b | 1 088 | 2 | – | 905 | 1 | – | 183 | 1 | – |
| | c | 1 347 | 3 | – | 1 013 | 1 | – | 334 | 2 | – |
| Ingenieurwissen- schaften zusammen | a | 365 | 2 | – | 205 | – | – | 160 | 2 | – |
| | b | 1 281 | 2 | 2 | 1 083 | 1 | 2 | 198 | 1 | – |
| | c | 1 646 | 4 | 2 | 1 288 | 1 | 2 | 358 | 3 | – |
| Hochschule insgesamt | a | 2 735 | 90 | 115 | 2 222 | 82 | 103 | 513 | 8 | 12 |
| | b | 3 545 | 66 | 84 | 3 106 | 56 | 73 | 439 | 10 | 11 |
| | c | 6 280 | 156 | 199 | 5 328 | 138 | 176 | 952 | 18 | 23 |

Internationale Fachhochschule (IFH) Bad Honnef-Bonn

Rechts-, Wirtschafts- und Sozialwissenschaften

| | | | | | | | | | | |
|--------------------------------|---|-----|----|----|-----|----|----|----|---|---|
| Wirtschaftswissen- schaften | a | 172 | 29 | 38 | 160 | 26 | 34 | 12 | 3 | 4 |
| | b | 316 | 30 | 46 | 301 | 26 | 42 | 15 | 4 | 4 |
| | c | 488 | 59 | 84 | 461 | 52 | 76 | 27 | 7 | 8 |

Noch: 2. Studierende und Studienanfänger/-innen nach Hochschularten, Hochschulen, Fächergruppen und Studienbereichen

| Fächergruppe Studienbereich a = männlich b = weiblich c = Insgesamt | Studierende | | | Deutsche Studierende | | | Ausländische Studierende | | |
|---------------------------------------------------------------------------------|-------------|--------------------|-------|----------------------|--------------------|-------|--------------------------|--------------------|-------|
| | insgesamt | darunter im ersten | | insgesamt | darunter im ersten | | insgesamt | darunter im ersten | |
| | | Hochschul- | Fach- | | Hochschul- | Fach- | | Hochschul- | Fach- |
| | | semester | | | semester | | | semester | |

noch: **Fachhochschulen (FH) (ohne Verwaltungsfachhochschulen)**

noch: **Internationale Fachhochschule (IFH) Bad Honnef-Bonn**

noch: Rechts-, Wirtschafts- und Sozialwissenschaften

| | | | | | | | | | | |
|----------------------------------------------------------------|---|-----|----|----|-----|----|----|----|---|---|
| Rechts-, Wirtschafts- und Sozialwissenschaften zusammen | a | 172 | 29 | 38 | 160 | 26 | 34 | 12 | 3 | 4 |
| | b | 316 | 30 | 46 | 301 | 26 | 42 | 15 | 4 | 4 |
| | c | 488 | 59 | 84 | 461 | 52 | 76 | 27 | 7 | 8 |
| Hochschule insgesamt | a | 172 | 29 | 38 | 160 | 26 | 34 | 12 | 3 | 4 |
| | b | 316 | 30 | 46 | 301 | 26 | 42 | 15 | 4 | 4 |
| | c | 488 | 59 | 84 | 461 | 52 | 76 | 27 | 7 | 8 |

FH des Mittelstandes Bielefeld (FHM)

Rechts-, Wirtschafts- und Sozialwissenschaften

| | | | | | | | | | | |
|----------------------------------------------------------------|---|-----|----|---|-----|----|---|---|---|---|
| Wirtschaftswissenschaften | a | 173 | 4 | – | 172 | 4 | – | 1 | – | – |
| | b | 147 | 7 | 1 | 144 | 7 | 1 | 3 | – | – |
| | c | 320 | 11 | 1 | 316 | 11 | 1 | 4 | – | – |
| Rechts-, Wirtschafts- und Sozialwissenschaften zusammen | a | 173 | 4 | – | 172 | 4 | – | 1 | – | – |
| | b | 147 | 7 | 1 | 144 | 7 | 1 | 3 | – | – |
| | c | 320 | 11 | 1 | 316 | 11 | 1 | 4 | – | – |
| Hochschule insgesamt | a | 173 | 4 | – | 172 | 4 | – | 1 | – | – |
| | b | 147 | 7 | 1 | 144 | 7 | 1 | 3 | – | – |
| | c | 320 | 11 | 1 | 316 | 11 | 1 | 4 | – | – |

Private technische FH Bochum (DMT)

Ingenieurwissenschaften

| | | | | | | | | | | |
|-------------------------------------------------|---|-------|-----|-----|-------|----|-----|-----|----|----|
| Ingenieurwissenschaften und Technik (allgemein) | a | 56 | 1 | 8 | 43 | 1 | 6 | 13 | – | 2 |
| | b | 4 | – | – | 2 | – | – | 2 | – | – |
| | c | 60 | 1 | 8 | 45 | 1 | 6 | 15 | – | 2 |
| Vermessungswesen | a | 72 | 3 | 7 | 70 | 3 | 7 | 2 | – | – |
| | b | 30 | 1 | 3 | 28 | 1 | 3 | 2 | – | – |
| | c | 102 | 4 | 10 | 98 | 4 | 10 | 4 | – | – |
| Maschinenbau | a | 431 | 39 | 52 | 400 | 34 | 47 | 31 | 5 | 5 |
| | b | 80 | 6 | 6 | 73 | 4 | 4 | 7 | 2 | 2 |
| | c | 511 | 45 | 58 | 473 | 38 | 51 | 38 | 7 | 7 |
| Elektrotechnik | a | 372 | 43 | 49 | 319 | 27 | 30 | 53 | 16 | 19 |
| | b | 22 | – | 2 | 15 | – | 1 | 7 | – | 1 |
| | c | 394 | 43 | 51 | 334 | 27 | 31 | 60 | 16 | 20 |
| Bergbau und Hüttenwesen | a | 103 | 9 | 10 | 91 | 8 | 9 | 12 | 1 | 1 |
| | b | 16 | 2 | 3 | 14 | 1 | 2 | 2 | 1 | 1 |
| | c | 119 | 11 | 13 | 105 | 9 | 11 | 14 | 2 | 2 |
| Ingenieurwissenschaften zusammen | a | 1 034 | 95 | 126 | 923 | 73 | 99 | 111 | 22 | 27 |
| | b | 152 | 9 | 14 | 132 | 6 | 10 | 20 | 3 | 4 |
| | c | 1 186 | 104 | 140 | 1 055 | 79 | 109 | 131 | 25 | 31 |
| Hochschule insgesamt | a | 1 034 | 95 | 126 | 923 | 73 | 99 | 111 | 22 | 27 |
| | b | 152 | 9 | 14 | 132 | 6 | 10 | 20 | 3 | 4 |
| | c | 1 186 | 104 | 140 | 1 055 | 79 | 109 | 131 | 25 | 31 |

Noch: 2. Studierende und Studienanfänger/-innen nach Hochschularten, Hochschulen, Fächergruppen und Studienbereichen

| Fächergruppe Studienbereich a = männlich b = weiblich c = Insgesamt | Studierende | | | Deutsche Studierende | | | Ausländische Studierende | | |
|---------------------------------------------------------------------------------|-------------|--------------------|-------|----------------------|--------------------|-------|--------------------------|--------------------|-------|
| | insgesamt | darunter im ersten | | insgesamt | darunter im ersten | | insgesamt | darunter im ersten | |
| | | Hochschul- | Fach- | | Hochschul- | Fach- | | Hochschul- | Fach- |
| | | semester | | | semester | | | semester | |

noch: **Fachhochschulen (FH) (ohne Verwaltungsfachhochschulen)**

International School of Management in Dortmund (private FH)

Rechts-, Wirtschafts- und Sozialwissenschaften

| | | | | | | | | | | |
|----------------------------------------------------------------|----------|------------|-----------|-----------|------------|-----------|-----------|-----------|----------|----------|
| Wirtschaftswissenschaften | a | 317 | 23 | 24 | 310 | 22 | 23 | 7 | 1 | 1 |
| | b | 317 | 23 | 26 | 313 | 23 | 25 | 4 | - | 1 |
| | c | 634 | 46 | 50 | 623 | 45 | 48 | 11 | 1 | 2 |
| Rechts-, Wirtschafts- und Sozialwissenschaften zusammen | a | 317 | 23 | 24 | 310 | 22 | 23 | 7 | 1 | 1 |
| | b | 317 | 23 | 26 | 313 | 23 | 25 | 4 | - | 1 |
| | c | 634 | 46 | 50 | 623 | 45 | 48 | 11 | 1 | 2 |
| Hochschule insgesamt | a | 317 | 23 | 24 | 310 | 22 | 23 | 7 | 1 | 1 |
| | b | 317 | 23 | 26 | 313 | 23 | 25 | 4 | - | 1 |
| | c | 634 | 46 | 50 | 623 | 45 | 48 | 11 | 1 | 2 |

Private FH für Ökonomie und Management Essen in Duisburg

Rechts-, Wirtschafts- und Sozialwissenschaften

| | | | | | | | | | | |
|----------------------------------------------------------------|----------|------------|-----------|-----------|------------|-----------|-----------|-----------|----------|----------|
| Wirtschaftswissenschaften | a | 191 | 26 | 33 | 174 | 23 | 28 | 17 | 3 | 5 |
| | b | 114 | 19 | 24 | 109 | 19 | 24 | 5 | - | - |
| | c | 305 | 45 | 57 | 283 | 42 | 52 | 22 | 3 | 5 |
| Rechts-, Wirtschafts- und Sozialwissenschaften zusammen | a | 191 | 26 | 33 | 174 | 23 | 28 | 17 | 3 | 5 |
| | b | 114 | 19 | 24 | 109 | 19 | 24 | 5 | - | - |
| | c | 305 | 45 | 57 | 283 | 42 | 52 | 22 | 3 | 5 |
| Hochschule insgesamt | a | 191 | 26 | 33 | 174 | 23 | 28 | 17 | 3 | 5 |
| | b | 114 | 19 | 24 | 109 | 19 | 24 | 5 | - | - |
| | c | 305 | 45 | 57 | 283 | 42 | 52 | 22 | 3 | 5 |

Private FH für Ökonomie und Management Essen in Essen

Rechts-, Wirtschafts- und Sozialwissenschaften

| | | | | | | | | | | |
|----------------------------------------------------------------|----------|--------------|------------|------------|--------------|------------|------------|------------|-----------|-----------|
| Wirtschaftswissenschaften | a | 1 568 | 152 | 241 | 1 488 | 140 | 228 | 80 | 12 | 13 |
| | b | 1 118 | 98 | 139 | 1 045 | 84 | 125 | 73 | 14 | 14 |
| | c | 2 686 | 250 | 380 | 2 533 | 224 | 353 | 153 | 26 | 27 |
| Rechts-, Wirtschafts- und Sozialwissenschaften zusammen | a | 1 568 | 152 | 241 | 1 488 | 140 | 228 | 80 | 12 | 13 |
| | b | 1 118 | 98 | 139 | 1 045 | 84 | 125 | 73 | 14 | 14 |
| | c | 2 686 | 250 | 380 | 2 533 | 224 | 353 | 153 | 26 | 27 |

Mathematik, Naturwissenschaften

| | | | | | | | | | | |
|-------------------------------------------------|----------|--------------|------------|------------|--------------|------------|------------|------------|-----------|-----------|
| Informatik | a | 489 | 39 | 65 | 469 | 37 | 62 | 20 | 2 | 3 |
| | b | 94 | 13 | 19 | 86 | 11 | 16 | 8 | 2 | 3 |
| | c | 583 | 52 | 84 | 555 | 48 | 78 | 28 | 4 | 6 |
| Mathematik, Naturwissenschaften zusammen | a | 489 | 39 | 65 | 469 | 37 | 62 | 20 | 2 | 3 |
| | b | 94 | 13 | 19 | 86 | 11 | 16 | 8 | 2 | 3 |
| | c | 583 | 52 | 84 | 555 | 48 | 78 | 28 | 4 | 6 |
| Hochschule insgesamt | a | 2 057 | 191 | 306 | 1 957 | 177 | 290 | 100 | 14 | 16 |
| | b | 1 212 | 111 | 158 | 1 131 | 95 | 141 | 81 | 16 | 17 |
| | c | 3 269 | 302 | 464 | 3 088 | 272 | 431 | 181 | 30 | 33 |

Noch: 2. Studierende und Studienanfänger/-innen nach Hochschularten, Hochschulen, Fächergruppen und Studienbereichen

| Fächergruppe Studienbereich a = männlich b = weiblich c = Insgesamt | Studierende | | | Deutsche Studierende | | | Ausländische Studierende | | |
|---------------------------------------------------------------------------------|-------------|--------------------|-------|----------------------|--------------------|-------|--------------------------|--------------------|-------|
| | insgesamt | darunter im ersten | | insgesamt | darunter im ersten | | insgesamt | darunter im ersten | |
| | | Hochschul- | Fach- | | Hochschul- | Fach- | | Hochschul- | Fach- |
| | | semester | | | semester | | | semester | |

noch: **Fachhochschulen (FH) (ohne Verwaltungsfachhochschulen)**

Private FH für Ökonomie und Management Essen in Leverkusen

Rechts-, Wirtschafts- und Sozialwissenschaften

| | | | | | | | | | | |
|----------------------------------------------------------------|----------|------------|---|---|------------|---|---|-----------|---|---|
| Wirtschaftswissenschaften | a | 93 | – | – | 89 | – | – | 4 | – | – |
| | b | 72 | – | – | 66 | – | – | 6 | – | – |
| | c | 165 | – | – | 155 | – | – | 10 | – | – |
| Rechts-, Wirtschafts- und Sozialwissenschaften zusammen | a | 93 | – | – | 89 | – | – | 4 | – | – |
| | b | 72 | – | – | 66 | – | – | 6 | – | – |
| | c | 165 | – | – | 155 | – | – | 10 | – | – |
| Hochschule insgesamt | a | 93 | – | – | 89 | – | – | 4 | – | – |
| | b | 72 | – | – | 66 | – | – | 6 | – | – |
| | c | 165 | – | – | 155 | – | – | 10 | – | – |

Private FH für Ökonomie und Management Essen in Neuss

Rechts-, Wirtschafts- und Sozialwissenschaften

| | | | | | | | | | | |
|----------------------------------------------------------------|----------|------------|-----------|-----------|------------|-----------|-----------|-----------|----------|----------|
| Wirtschaftswissenschaften | a | 412 | 30 | 33 | 391 | 30 | 33 | 21 | – | – |
| | b | 289 | 21 | 21 | 271 | 20 | 20 | 18 | 1 | 1 |
| | c | 701 | 51 | 54 | 662 | 50 | 53 | 39 | 1 | 1 |
| Rechts-, Wirtschafts- und Sozialwissenschaften zusammen | a | 412 | 30 | 33 | 391 | 30 | 33 | 21 | – | – |
| | b | 289 | 21 | 21 | 271 | 20 | 20 | 18 | 1 | 1 |
| | c | 701 | 51 | 54 | 662 | 50 | 53 | 39 | 1 | 1 |

Mathematik, Naturwissenschaften

| | | | | | | | | | | |
|-------------------------------------------------|----------|------------|-----------|-----------|------------|-----------|-----------|-----------|---|---|
| Informatik | a | 129 | 9 | 13 | 121 | 9 | 13 | 8 | – | – |
| | b | 23 | 1 | 1 | 21 | 1 | 1 | 2 | – | – |
| | c | 152 | 10 | 14 | 142 | 10 | 14 | 10 | – | – |
| Mathematik, Naturwissenschaften zusammen | a | 129 | 9 | 13 | 121 | 9 | 13 | 8 | – | – |
| | b | 23 | 1 | 1 | 21 | 1 | 1 | 2 | – | – |
| | c | 152 | 10 | 14 | 142 | 10 | 14 | 10 | – | – |

Ingenieurwissenschaften

| | | | | | | | | | | |
|-----------------------------------------|----------|------------|-----------|-----------|------------|-----------|-----------|-----------|----------|----------|
| Maschinenbau | a | 40 | – | – | 38 | – | – | 2 | – | – |
| | b | 1 | – | – | 1 | – | – | – | – | – |
| | c | 41 | – | – | 39 | – | – | 2 | – | – |
| Ingenieurwissenschaften zusammen | a | 40 | – | – | 38 | – | – | 2 | – | – |
| | b | 1 | – | – | 1 | – | – | – | – | – |
| | c | 41 | – | – | 39 | – | – | 2 | – | – |
| Hochschule insgesamt | a | 581 | 39 | 46 | 550 | 39 | 46 | 31 | – | – |
| | b | 313 | 22 | 22 | 293 | 21 | 21 | 20 | 1 | 1 |
| | c | 894 | 61 | 68 | 843 | 60 | 67 | 51 | 1 | 1 |

Private FH für Ökonomie und Management Essen in Gütersloh

Rechts-, Wirtschafts- und Sozialwissenschaften

| | | | | | | | | | | |
|---------------------------|---|----|---|---|----|---|---|---|---|---|
| Wirtschaftswissenschaften | a | 18 | – | – | 18 | – | – | – | – | – |
| | b | 23 | – | – | 21 | – | – | 2 | – | – |
| | c | 41 | – | – | 39 | – | – | 2 | – | – |

Noch: **2. Studierende und Studienanfänger/-innen nach Hochschularten, Hochschulen, Fächergruppen und Studienbereichen**

| Fächergruppe Studienbereich a = männlich b = weiblich c = Insgesamt | Studierende | | | Deutsche Studierende | | | Ausländische Studierende | | |
|---------------------------------------------------------------------------------|-------------|--------------------|-------|----------------------|--------------------|-------|--------------------------|--------------------|-------|
| | insgesamt | darunter im ersten | | insgesamt | darunter im ersten | | insgesamt | darunter im ersten | |
| | | Hochschul- | Fach- | | Hochschul- | Fach- | | Hochschul- | Fach- |
| | | semester | | | semester | | | semester | |

noch: **Fachhochschulen (FH) (ohne Verwaltungsfachhochschulen)**

noch: **Private FH für Ökonomie und Management Essen in Gütersloh**

noch: Rechts-, Wirtschafts- und Sozialwissenschaften

| | | | | | | | | | | |
|----------------------------------------------------------------|---|-----------|---|---|-----------|---|---|----------|---|---|
| Rechts-, Wirtschafts- und Sozialwissenschaften zusammen | a | 18 | - | - | 18 | - | - | - | - | - |
| | b | 23 | - | - | 21 | - | - | 2 | - | - |
| | c | 41 | - | - | 39 | - | - | 2 | - | - |
| Hochschule insgesamt | a | 18 | - | - | 18 | - | - | - | - | - |
| | b | 23 | - | - | 21 | - | - | 2 | - | - |
| | c | 41 | - | - | 39 | - | - | 2 | - | - |

Private FH für Ökonomie und Management Essen in Siegen

Rechts-, Wirtschafts- und Sozialwissenschaften

| | | | | | | | | | | |
|----------------------------------------------------------------|---|-----------|---|---|-----------|---|---|----------|---|---|
| Wirtschaftswissenschaften | a | 56 | - | - | 56 | - | - | - | - | - |
| | b | 29 | - | - | 28 | - | - | 1 | - | - |
| | c | 85 | - | - | 84 | - | - | 1 | - | - |
| Rechts-, Wirtschafts- und Sozialwissenschaften zusammen | a | 56 | - | - | 56 | - | - | - | - | - |
| | b | 29 | - | - | 28 | - | - | 1 | - | - |
| | c | 85 | - | - | 84 | - | - | 1 | - | - |

Mathematik, Naturwissenschaften

| | | | | | | | | | | |
|-------------------------------------------------|---|------------|---|---|------------|---|---|----------|---|---|
| Informatik | a | 34 | - | - | 34 | - | - | - | - | - |
| | b | 2 | - | - | 2 | - | - | - | - | - |
| | c | 36 | - | - | 36 | - | - | - | - | - |
| Mathematik, Naturwissenschaften zusammen | a | 34 | - | - | 34 | - | - | - | - | - |
| | b | 2 | - | - | 2 | - | - | - | - | - |
| | c | 36 | - | - | 36 | - | - | - | - | - |
| Hochschule insgesamt | a | 90 | - | - | 90 | - | - | - | - | - |
| | b | 31 | - | - | 30 | - | - | 1 | - | - |
| | c | 121 | - | - | 120 | - | - | 1 | - | - |

Business and Information Technology School (BITS) Iserlohn

Rechts-, Wirtschafts- und Sozialwissenschaften

| | | | | | | | | | | |
|----------------------------------------------------------------|---|------------|----------|-----------|------------|----------|-----------|----------|---|---|
| Wirtschaftswissenschaften | a | 155 | 3 | 5 | 154 | 3 | 5 | 1 | - | - |
| | b | 111 | 5 | 5 | 111 | 5 | 5 | - | - | - |
| | c | 266 | 8 | 10 | 265 | 8 | 10 | 1 | - | - |
| Rechts-, Wirtschafts- und Sozialwissenschaften zusammen | a | 155 | 3 | 5 | 154 | 3 | 5 | 1 | - | - |
| | b | 111 | 5 | 5 | 111 | 5 | 5 | - | - | - |
| | c | 266 | 8 | 10 | 265 | 8 | 10 | 1 | - | - |

Mathematik, Naturwissenschaften

| | | | | | | | | | | |
|-------------------------------------------------|---|------------|-----------|-----------|------------|-----------|-----------|----------|---|---|
| Informatik | a | 18 | 2 | 3 | 18 | 2 | 3 | - | - | - |
| | b | 8 | 4 | 4 | 8 | 4 | 4 | - | - | - |
| | c | 26 | 6 | 7 | 26 | 6 | 7 | - | - | - |
| Mathematik, Naturwissenschaften zusammen | a | 18 | 2 | 3 | 18 | 2 | 3 | - | - | - |
| | b | 8 | 4 | 4 | 8 | 4 | 4 | - | - | - |
| | c | 26 | 6 | 7 | 26 | 6 | 7 | - | - | - |
| Hochschule insgesamt | a | 173 | 5 | 8 | 172 | 5 | 8 | 1 | - | - |
| | b | 119 | 9 | 9 | 119 | 9 | 9 | - | - | - |
| | c | 292 | 14 | 17 | 291 | 14 | 17 | 1 | - | - |

Noch: 2. Studierende und Studienanfänger/-innen nach Hochschularten, Hochschulen, Fächergruppen und Studienbereichen

| Fächergruppe Studienbereich a = männlich b = weiblich c = Insgesamt | Studierende | | | Deutsche Studierende | | | Ausländische Studierende | | |
|---------------------------------------------------------------------------------|-------------|--------------------|-------|----------------------|--------------------|-------|--------------------------|--------------------|-------|
| | insgesamt | darunter im ersten | | insgesamt | darunter im ersten | | insgesamt | darunter im ersten | |
| | | Hochschul- | Fach- | | Hochschul- | Fach- | | Hochschul- | Fach- |
| | | semester | | | semester | | | semester | |

noch: **Fachhochschulen (FH) (ohne Verwaltungsfachhochschulen)**

Europäische FH Rhein/Erft in Brühl (private FH)

Rechts-, Wirtschafts- und Sozialwissenschaften

| | | | | | | | | | | |
|----------------------------------------------------------------|----------|------------|---|---|------------|---|---|----------|---|---|
| Wirtschaftswissenschaften | a | 75 | – | – | 74 | – | – | 1 | – | – |
| | b | 60 | – | – | 54 | – | – | 6 | – | – |
| | c | 135 | – | – | 128 | – | – | 7 | – | – |
| Rechts-, Wirtschafts- und Sozialwissenschaften zusammen | a | 75 | – | – | 74 | – | – | 1 | – | – |
| | b | 60 | – | – | 54 | – | – | 6 | – | – |
| | c | 135 | – | – | 128 | – | – | 7 | – | – |
| Hochschule insgesamt | a | 75 | – | – | 74 | – | – | 1 | – | – |
| | b | 60 | – | – | 54 | – | – | 6 | – | – |
| | c | 135 | – | – | 128 | – | – | 7 | – | – |

Hochschule der Sparkassen – Finanzgruppe Bonn

Rechts-, Wirtschafts- und Sozialwissenschaften

| | | | | | | | | | | |
|----------------------------------------------------------------|----------|------------|-----------|-----------|------------|-----------|-----------|----------|----------|----------|
| Wirtschaftswissenschaften | a | 161 | 63 | 69 | 160 | 62 | 68 | 1 | 1 | 1 |
| | b | 53 | 18 | 20 | 53 | 18 | 20 | – | – | – |
| | c | 214 | 81 | 89 | 213 | 80 | 88 | 1 | 1 | 1 |
| Rechts-, Wirtschafts- und Sozialwissenschaften zusammen | a | 161 | 63 | 69 | 160 | 62 | 68 | 1 | 1 | 1 |
| | b | 53 | 18 | 20 | 53 | 18 | 20 | – | – | – |
| | c | 214 | 81 | 89 | 213 | 80 | 88 | 1 | 1 | 1 |
| Hochschule insgesamt | a | 161 | 63 | 69 | 160 | 62 | 68 | 1 | 1 | 1 |
| | b | 53 | 18 | 20 | 53 | 18 | 20 | – | – | – |
| | c | 214 | 81 | 89 | 213 | 80 | 88 | 1 | 1 | 1 |

Private Rheinische FH Köln

Rechts-, Wirtschafts- und Sozialwissenschaften

| | | | | | | | | | | |
|----------------------------------------------------------------|----------|--------------|------------|------------|--------------|------------|------------|------------|-----------|-----------|
| Wirtschaftswissenschaften | a | 1 171 | 159 | 236 | 1 025 | 134 | 199 | 146 | 25 | 37 |
| | b | 865 | 147 | 200 | 731 | 118 | 166 | 134 | 29 | 34 |
| | c | 2 036 | 306 | 436 | 1 756 | 252 | 365 | 280 | 54 | 71 |
| Rechts-, Wirtschafts- und Sozialwissenschaften zusammen | a | 1 171 | 159 | 236 | 1 025 | 134 | 199 | 146 | 25 | 37 |
| | b | 865 | 147 | 200 | 731 | 118 | 166 | 134 | 29 | 34 |
| | c | 2 036 | 306 | 436 | 1 756 | 252 | 365 | 280 | 54 | 71 |

Ingenieurwissenschaften

| | | | | | | | | | | |
|-----------------------------------------|----------|--------------|------------|------------|--------------|------------|------------|------------|-----------|------------|
| Maschinenbau | a | 860 | 75 | 103 | 679 | 59 | 83 | 181 | 16 | 20 |
| | b | 114 | 9 | 15 | 72 | 7 | 11 | 42 | 2 | 4 |
| | c | 974 | 84 | 118 | 751 | 66 | 94 | 223 | 18 | 24 |
| Elektrotechnik | a | 432 | 36 | 44 | 334 | 30 | 38 | 98 | 6 | 6 |
| | b | 23 | 3 | 4 | 10 | – | – | 13 | 3 | 4 |
| | c | 455 | 39 | 48 | 344 | 30 | 38 | 111 | 9 | 10 |
| Ingenieurwissenschaften zusammen | a | 1 292 | 111 | 147 | 1 013 | 89 | 121 | 279 | 22 | 26 |
| | b | 137 | 12 | 19 | 82 | 7 | 11 | 55 | 5 | 8 |
| | c | 1 429 | 123 | 166 | 1 095 | 96 | 132 | 334 | 27 | 34 |
| Hochschule insgesamt | a | 2 463 | 270 | 383 | 2 038 | 223 | 320 | 425 | 47 | 63 |
| | b | 1 002 | 159 | 219 | 813 | 125 | 177 | 189 | 34 | 42 |
| | c | 3 465 | 429 | 602 | 2 851 | 348 | 497 | 614 | 81 | 105 |

Noch: 2. Studierende und Studienanfänger/-innen nach Hochschularten, Hochschulen, Fächergruppen und Studienbereichen

| Fächergruppe Studienbereich a = männlich b = weiblich c = Insgesamt | Studierende | | | Deutsche Studierende | | | Ausländische Studierende | | |
|---------------------------------------------------------------------------------|-------------|--------------------|-------|----------------------|--------------------|-------|--------------------------|--------------------|-------|
| | insgesamt | darunter im ersten | | insgesamt | darunter im ersten | | insgesamt | darunter im ersten | |
| | | Hochschul- | Fach- | | Hochschul- | Fach- | | Hochschul- | Fach- |
| | | semester | | | semester | | | semester | |

noch: **Fachhochschulen (FH) (ohne Verwaltungsfachhochschulen)**

Private FH der Wirtschaft Paderborn in Bergisch-Gladbach

Rechts-, Wirtschafts- und Sozialwissenschaften

| | | | | | | | | | | |
|----------------------------------------------------------------|---|------------|-----------|-----------|------------|-----------|-----------|----------|---|---|
| Wirtschaftswissenschaften | a | 413 | 18 | 27 | 406 | 18 | 27 | 7 | - | - |
| | b | 176 | 7 | 8 | 174 | 7 | 8 | 2 | - | - |
| | c | 589 | 25 | 35 | 580 | 25 | 35 | 9 | - | - |
| Rechts-, Wirtschafts- und Sozialwissenschaften zusammen | a | 413 | 18 | 27 | 406 | 18 | 27 | 7 | - | - |
| | b | 176 | 7 | 8 | 174 | 7 | 8 | 2 | - | - |
| | c | 589 | 25 | 35 | 580 | 25 | 35 | 9 | - | - |
| Hochschule insgesamt | a | 413 | 18 | 27 | 406 | 18 | 27 | 7 | - | - |
| | b | 176 | 7 | 8 | 174 | 7 | 8 | 2 | - | - |
| | c | 589 | 25 | 35 | 580 | 25 | 35 | 9 | - | - |

Private FH der Wirtschaft Paderborn in Bielefeld

Rechts-, Wirtschafts- und Sozialwissenschaften

| | | | | | | | | | | |
|----------------------------------------------------------------|---|------------|---|---|------------|---|---|---|---|---|
| Wirtschaftswissenschaften | a | 79 | - | - | 79 | - | - | - | - | - |
| | b | 63 | - | - | 63 | - | - | - | - | - |
| | c | 142 | - | - | 142 | - | - | - | - | - |
| Rechts-, Wirtschafts- und Sozialwissenschaften zusammen | a | 79 | - | - | 79 | - | - | - | - | - |
| | b | 63 | - | - | 63 | - | - | - | - | - |
| | c | 142 | - | - | 142 | - | - | - | - | - |
| Hochschule insgesamt | a | 79 | - | - | 79 | - | - | - | - | - |
| | b | 63 | - | - | 63 | - | - | - | - | - |
| | c | 142 | - | - | 142 | - | - | - | - | - |

Private FH der Wirtschaft Paderborn in Paderborn

Rechts-, Wirtschafts- und Sozialwissenschaften

| | | | | | | | | | | |
|----------------------------------------------------------------|---|------------|---|---|------------|---|---|----------|---|---|
| Wirtschaftswissenschaften | a | 191 | - | - | 189 | - | - | 2 | - | - |
| | b | 79 | - | - | 77 | - | - | 2 | - | - |
| | c | 270 | - | - | 266 | - | - | 4 | - | - |
| Rechts-, Wirtschafts- und Sozialwissenschaften zusammen | a | 191 | - | - | 189 | - | - | 2 | - | - |
| | b | 79 | - | - | 77 | - | - | 2 | - | - |
| | c | 270 | - | - | 266 | - | - | 4 | - | - |

Mathematik, Naturwissenschaften

| | | | | | | | | | | |
|-------------------------------------------------|---|------------|---|---|------------|---|---|----------|---|---|
| Informatik | a | 5 | - | - | 5 | - | - | - | - | - |
| | b | - | - | - | - | - | - | - | - | - |
| | c | 5 | - | - | 5 | - | - | - | - | - |
| Mathematik, Naturwissenschaften zusammen | a | 5 | - | - | 5 | - | - | - | - | - |
| | b | - | - | - | - | - | - | - | - | - |
| | c | 5 | - | - | 5 | - | - | - | - | - |
| Hochschule insgesamt | a | 196 | - | - | 194 | - | - | 2 | - | - |
| | b | 79 | - | - | 77 | - | - | 2 | - | - |
| | c | 275 | - | - | 271 | - | - | 4 | - | - |

Noch: 2. Studierende und Studienanfänger/-innen nach Hochschularten, Hochschulen, Fächergruppen und Studienbereichen

| Fächergruppe Studienbereich a = männlich b = weiblich c = Insgesamt | Studierende | | | Deutsche Studierende | | | Ausländische Studierende | | |
|---------------------------------------------------------------------------------|-------------|--------------------|-------|----------------------|--------------------|-------|--------------------------|--------------------|-------|
| | insgesamt | darunter im ersten | | insgesamt | darunter im ersten | | insgesamt | darunter im ersten | |
| | | Hochschul- | Fach- | | Hochschul- | Fach- | | Hochschul- | Fach- |
| | | semester | | | semester | | | semester | |

noch: **Fachhochschulen (FH) (ohne Verwaltungsfachhochschulen)**

Private FH der Wirtschaft Paderborn in Gütersloh

Rechts-, Wirtschafts- und Sozialwissenschaften

| | | | | | | | | | | |
|----------------------------------------------------------------|----------|------------|---|---|-----------|---|---|----------|---|---|
| Wirtschaftswissenschaften | a | 78 | - | - | 77 | - | - | 1 | - | - |
| | b | 22 | - | - | 22 | - | - | - | - | - |
| | c | 100 | - | - | 99 | - | - | 1 | - | - |
| Rechts-, Wirtschafts- und Sozialwissenschaften zusammen | a | 78 | - | - | 77 | - | - | 1 | - | - |
| | b | 22 | - | - | 22 | - | - | - | - | - |
| | c | 100 | - | - | 99 | - | - | 1 | - | - |

Mathematik, Naturwissenschaften

| | | | | | | | | | | |
|-------------------------------------------------|----------|------------|---|---|------------|---|---|----------|---|---|
| Informatik | a | 26 | - | - | 25 | - | - | 1 | - | - |
| | b | 6 | - | - | 6 | - | - | - | - | - |
| | c | 32 | - | - | 31 | - | - | 1 | - | - |
| Mathematik, Naturwissenschaften zusammen | a | 26 | - | - | 25 | - | - | 1 | - | - |
| | b | 6 | - | - | 6 | - | - | - | - | - |
| | c | 32 | - | - | 31 | - | - | 1 | - | - |
| Hochschule insgesamt | a | 104 | - | - | 102 | - | - | 2 | - | - |
| | b | 28 | - | - | 28 | - | - | - | - | - |
| | c | 132 | - | - | 130 | - | - | 2 | - | - |

Evangelische FH Rheinland-Westfalen-Lippe Bochum

Sprach- und Kulturwissenschaften

| | | | | | | | | | | |
|--------------------------------------------------|----------|-----------|---|-----------|-----------|---|-----------|---|---|---|
| Evangelische Theologie | a | 21 | - | 4 | 21 | - | 4 | - | - | - |
| | b | 59 | - | 15 | 59 | - | 15 | - | - | - |
| | c | 80 | - | 19 | 80 | - | 19 | - | - | - |
| Sprach- und Kulturwissenschaften zusammen | a | 21 | - | 4 | 21 | - | 4 | - | - | - |
| | b | 59 | - | 15 | 59 | - | 15 | - | - | - |
| | c | 80 | - | 19 | 80 | - | 19 | - | - | - |

Rechts-, Wirtschafts- und Sozialwissenschaften

| | | | | | | | | | | |
|----------------------------------------------------------------|----------|--------------|------------|------------|--------------|------------|------------|-----------|-----------|-----------|
| Sozialwesen | a | 405 | 28 | 49 | 389 | 25 | 46 | 16 | 3 | 3 |
| | b | 1 449 | 110 | 145 | 1 377 | 102 | 137 | 72 | 8 | 8 |
| | c | 1 854 | 138 | 194 | 1 766 | 127 | 183 | 88 | 11 | 11 |
| Rechts-, Wirtschafts- und Sozialwissenschaften zusammen | a | 405 | 28 | 49 | 389 | 25 | 46 | 16 | 3 | 3 |
| | b | 1 449 | 110 | 145 | 1 377 | 102 | 137 | 72 | 8 | 8 |
| | c | 1 854 | 138 | 194 | 1 766 | 127 | 183 | 88 | 11 | 11 |
| Hochschule insgesamt | a | 426 | 28 | 53 | 410 | 25 | 50 | 16 | 3 | 3 |
| | b | 1 508 | 110 | 160 | 1 436 | 102 | 152 | 72 | 8 | 8 |
| | c | 1 934 | 138 | 213 | 1 846 | 127 | 202 | 88 | 11 | 11 |

Katholische FH Nordrhein-Westfalen in Aachen

Rechts-, Wirtschafts- und Sozialwissenschaften

| | | | | | | | | | | |
|-------------|---|-----|---|---|-----|---|---|----|---|---|
| Sozialwesen | a | 130 | - | - | 125 | - | - | 5 | - | - |
| | b | 523 | - | 1 | 489 | - | 1 | 34 | - | - |
| | c | 653 | - | 1 | 614 | - | 1 | 39 | - | - |

Noch: 2. Studierende und Studienanfänger/-innen nach Hochschularten, Hochschulen, Fächergruppen und Studienbereichen

| Fächergruppe Studienbereich a = männlich b = weiblich c = Insgesamt | Studierende | | | Deutsche Studierende | | | Ausländische Studierende | | |
|---------------------------------------------------------------------------------|-------------|--------------------|-------|----------------------|--------------------|-------|--------------------------|--------------------|-------|
| | insgesamt | darunter im ersten | | insgesamt | darunter im ersten | | insgesamt | darunter im ersten | |
| | | Hochschul- | Fach- | | Hochschul- | Fach- | | Hochschul- | Fach- |
| | | semester | | | semester | | | semester | |

Fachhochschulen (FH) (ohne Verwaltungsfachhochschulen)

noch: **Katholische FH Nordrhein-Westfalen in Aachen**

noch: Rechts-, Wirtschafts- und Sozialwissenschaften

| | | | | | | | | | | |
|----------------------------------------------------------------|---|------------|---|----------|------------|---|----------|-----------|---|---|
| Rechts-, Wirtschafts- und Sozialwissenschaften zusammen | a | 130 | – | – | 125 | – | – | 5 | – | – |
| | b | 523 | – | 1 | 489 | – | 1 | 34 | – | – |
| | c | 653 | – | 1 | 614 | – | 1 | 39 | – | – |
| Hochschule insgesamt | a | 130 | – | – | 125 | – | – | 5 | – | – |
| | b | 523 | – | 1 | 489 | – | 1 | 34 | – | – |
| | c | 653 | – | 1 | 614 | – | 1 | 39 | – | – |

Katholische FH Nordrhein-Westfalen in Köln

Rechts-, Wirtschafts- und Sozialwissenschaften

| | | | | | | | | | | |
|----------------------------------------------------------------|---|------------|----------|----------|------------|----------|----------|-----------|---|---|
| Sozialwesen | a | 181 | 1 | – | 177 | 1 | – | 4 | – | – |
| | b | 814 | 2 | 2 | 755 | 2 | 2 | 59 | – | – |
| | c | 995 | 3 | 2 | 932 | 3 | 2 | 63 | – | – |
| Rechts-, Wirtschafts- und Sozialwissenschaften zusammen | a | 181 | 1 | – | 177 | 1 | – | 4 | – | – |
| | b | 814 | 2 | 2 | 755 | 2 | 2 | 59 | – | – |
| | c | 995 | 3 | 2 | 932 | 3 | 2 | 63 | – | – |
| Hochschule insgesamt | a | 181 | 1 | – | 177 | 1 | – | 4 | – | – |
| | b | 814 | 2 | 2 | 755 | 2 | 2 | 59 | – | – |
| | c | 995 | 3 | 2 | 932 | 3 | 2 | 63 | – | – |

Katholische FH Nordrhein-Westfalen in Münster

Rechts-, Wirtschafts- und Sozialwissenschaften

| | | | | | | | | | | |
|----------------------------------------------------------------|---|------------|---|---|------------|---|---|-----------|---|---|
| Sozialwesen | a | 139 | – | – | 137 | – | – | 2 | – | – |
| | b | 563 | – | – | 553 | – | – | 10 | – | – |
| | c | 702 | – | – | 690 | – | – | 12 | – | – |
| Rechts-, Wirtschafts- und Sozialwissenschaften zusammen | a | 139 | – | – | 137 | – | – | 2 | – | – |
| | b | 563 | – | – | 553 | – | – | 10 | – | – |
| | c | 702 | – | – | 690 | – | – | 12 | – | – |
| Hochschule insgesamt | a | 139 | – | – | 137 | – | – | 2 | – | – |
| | b | 563 | – | – | 553 | – | – | 10 | – | – |
| | c | 702 | – | – | 690 | – | – | 12 | – | – |

Katholische FH Nordrhein-Westfalen in Paderborn

Sprach- und Kulturwissenschaften

| | | | | | | | | | | |
|--------------------------------------------------|---|------------|---|---|------------|---|---|----------|---|---|
| Katholische Theologie | a | 35 | – | – | 35 | – | – | – | – | – |
| | b | 96 | – | – | 93 | – | – | 3 | – | – |
| | c | 131 | – | – | 128 | – | – | 3 | – | – |
| Sprach- und Kulturwissenschaften zusammen | a | 35 | – | – | 35 | – | – | – | – | – |
| | b | 96 | – | – | 93 | – | – | 3 | – | – |
| | c | 131 | – | – | 128 | – | – | 3 | – | – |

Noch: 2. Studierende und Studienanfänger/-innen nach Hochschularten, Hochschulen, Fächergruppen und Studienbereichen

| Fächergruppe Studienbereich a = männlich b = weiblich c = Insgesamt | Studierende | | | Deutsche Studierende | | | Ausländische Studierende | | |
|---------------------------------------------------------------------------------|-------------|--------------------|-------|----------------------|--------------------|-------|--------------------------|--------------------|-------|
| | insgesamt | darunter im ersten | | insgesamt | darunter im ersten | | insgesamt | darunter im ersten | |
| | | Hochschul- | Fach- | | Hochschul- | Fach- | | Hochschul- | Fach- |
| | | semester | | | semester | | | semester | |

noch: **Fachhochschulen (FH) (ohne Verwaltungsfachhochschulen)**

noch: **Katholische FH Nordrhein-Westfalen in Paderborn**

Rechts-, Wirtschafts- und Sozialwissenschaften

| | | | | | | | | | | |
|--------------------------------------------------------------------------|---|------------|-------|----------|------------|-------|----------|-----------|-----|-----|
| Sozialwesen | a | 106 | – | 2 | 104 | – | 2 | 2 | – | – |
| | b | 447 | – | 3 | 434 | – | 3 | 13 | – | – |
| | c | 553 | – | 5 | 538 | – | 5 | 15 | – | – |
| Rechts-, Wirtschafts- und Sozialwissen- schaften zusammen | a | 106 | – | 2 | 104 | – | 2 | 2 | – | – |
| | b | 447 | – | 3 | 434 | – | 3 | 13 | – | – |
| | c | 553 | – | 5 | 538 | – | 5 | 15 | – | – |
| Hochschule insgesamt | a | 141 | – | 2 | 139 | – | 2 | 2 | – | – |
| | b | 543 | – | 3 | 527 | – | 3 | 16 | – | – |
| | c | 684 | – | 5 | 666 | – | 5 | 18 | – | – |
| Hochschulart insgesamt | a | 60 701 | 1 764 | 2 302 | 52 258 | 1 376 | 1 949 | 8 443 | 388 | 353 |
| | b | 36 682 | 1 370 | 1 687 | 32 341 | 1 083 | 1 449 | 4 341 | 287 | 238 |
| | c | 97 383 | 3 134 | 3 989 | 84 599 | 2 459 | 3 398 | 12 784 | 675 | 591 |

Verwaltungsfachhochschulen

FH für Rechtspflege NRW, Bad Münstereifel

Rechts-, Wirtschafts- und Sozialwissenschaften

| | | | | | | | | | | |
|--------------------------------------------------------------------------|---|------------|---|---|------------|---|---|---|---|---|
| Verwaltungswesen | a | 44 | – | – | 44 | – | – | – | – | – |
| | b | 102 | – | – | 102 | – | – | – | – | – |
| | c | 146 | – | – | 146 | – | – | – | – | – |
| Rechts-, Wirtschafts- und Sozialwissen- schaften zusammen | a | 44 | – | – | 44 | – | – | – | – | – |
| | b | 102 | – | – | 102 | – | – | – | – | – |
| | c | 146 | – | – | 146 | – | – | – | – | – |
| Hochschule insgesamt | a | 44 | – | – | 44 | – | – | – | – | – |
| | b | 102 | – | – | 102 | – | – | – | – | – |
| | c | 146 | – | – | 146 | – | – | – | – | – |

FH für Finanzen NRW, Nordkirchen

Rechts-, Wirtschafts- und Sozialwissenschaften

| | | | | | | | | | | |
|--------------------------------------------------------------------------|---|--------------|---|---|--------------|---|---|---|---|---|
| Verwaltungswesen | a | 522 | – | – | 522 | – | – | – | – | – |
| | b | 773 | – | – | 773 | – | – | – | – | – |
| | c | 1 295 | – | – | 1 295 | – | – | – | – | – |
| Rechts-, Wirtschafts- und Sozialwissen- schaften zusammen | a | 522 | – | – | 522 | – | – | – | – | – |
| | b | 773 | – | – | 773 | – | – | – | – | – |
| | c | 1 295 | – | – | 1 295 | – | – | – | – | – |
| Hochschule insgesamt | a | 522 | – | – | 522 | – | – | – | – | – |
| | b | 773 | – | – | 773 | – | – | – | – | – |
| | c | 1 295 | – | – | 1 295 | – | – | – | – | – |

**Noch: 2. Studierende und Studienanfänger/-innen nach Hochschularten, Hochschulen,
Fächergruppen und Studienbereichen**

| Fächergruppe Studienbereich a = männlich b = weiblich c = Insgesamt | Studierende | | | Deutsche Studierende | | | Ausländische Studierende | | |
|---------------------------------------------------------------------------------|-------------|--------------------|-------|----------------------|--------------------|-------|--------------------------|--------------------|-------|
| | insgesamt | darunter im ersten | | insgesamt | darunter im ersten | | insgesamt | darunter im ersten | |
| | | Hochschul- | Fach- | | Hochschul- | Fach- | | Hochschul- | Fach- |
| | | semester | | | semester | | | semester | |

noch: **Verwaltungsfachhochschulen**

FH für öffentliche Verwaltung NRW in Bielefeld

Rechts-, Wirtschafts- und Sozialwissenschaften

| | | | | | | | | | | |
|--------------------------------------------------------------------------|---|------------|---|----------|------------|---|----------|---|---|---|
| Verwaltungswesen | a | 270 | – | 1 | 270 | – | 1 | – | – | – |
| | b | 279 | – | 1 | 279 | – | 1 | – | – | – |
| | c | 549 | – | 2 | 549 | – | 2 | – | – | – |
| Rechts-, Wirtschafts- und Sozialwissen- schaften zusammen | a | 270 | – | 1 | 270 | – | 1 | – | – | – |
| | b | 279 | – | 1 | 279 | – | 1 | – | – | – |
| | c | 549 | – | 2 | 549 | – | 2 | – | – | – |
| Hochschule insgesamt | a | 270 | – | 1 | 270 | – | 1 | – | – | – |
| | b | 279 | – | 1 | 279 | – | 1 | – | – | – |
| | c | 549 | – | 2 | 549 | – | 2 | – | – | – |

FH für öffentliche Verwaltung NRW in Duisburg

Rechts-, Wirtschafts- und Sozialwissenschaften

| | | | | | | | | | | |
|--------------------------------------------------------------------------|---|--------------|---|---|--------------|---|---|---|---|---|
| Verwaltungswesen | a | 676 | – | – | 676 | – | – | – | – | – |
| | b | 630 | – | – | 630 | – | – | – | – | – |
| | c | 1 306 | – | – | 1 306 | – | – | – | – | – |
| Rechts-, Wirtschafts- und Sozialwissen- schaften zusammen | a | 676 | – | – | 676 | – | – | – | – | – |
| | b | 630 | – | – | 630 | – | – | – | – | – |
| | c | 1 306 | – | – | 1 306 | – | – | – | – | – |
| Hochschule insgesamt | a | 676 | – | – | 676 | – | – | – | – | – |
| | b | 630 | – | – | 630 | – | – | – | – | – |
| | c | 1 306 | – | – | 1 306 | – | – | – | – | – |

FH für öffentliche Verwaltung NRW in Gelsenkirchen

Rechts-, Wirtschafts- und Sozialwissenschaften

| | | | | | | | | | | |
|--------------------------------------------------------------------------|---|--------------|----------|-----------|--------------|----------|-----------|---|---|---|
| Verwaltungswesen | a | 707 | 5 | 6 | 707 | 5 | 6 | – | – | – |
| | b | 525 | 3 | 4 | 525 | 3 | 4 | – | – | – |
| | c | 1 232 | 8 | 10 | 1 232 | 8 | 10 | – | – | – |
| Rechts-, Wirtschafts- und Sozialwissen- schaften zusammen | a | 707 | 5 | 6 | 707 | 5 | 6 | – | – | – |
| | b | 525 | 3 | 4 | 525 | 3 | 4 | – | – | – |
| | c | 1 232 | 8 | 10 | 1 232 | 8 | 10 | – | – | – |
| Hochschule insgesamt | a | 707 | 5 | 6 | 707 | 5 | 6 | – | – | – |
| | b | 525 | 3 | 4 | 525 | 3 | 4 | – | – | – |
| | c | 1 232 | 8 | 10 | 1 232 | 8 | 10 | – | – | – |

FH für öffentliche Verwaltung NRW in Hagen

Rechts-, Wirtschafts- und Sozialwissenschaften

| | | | | | | | | | | |
|------------------|---|-----|---|---|-----|---|---|---|---|---|
| Verwaltungswesen | a | 374 | – | – | 374 | – | – | – | – | – |
| | b | 378 | – | – | 378 | – | – | – | – | – |
| | c | 752 | – | – | 752 | – | – | – | – | – |

**Noch: 2. Studierende und Studienanfänger/-innen nach Hochschularten, Hochschulen,
Fächergruppen und Studienbereichen**

| Fächergruppe Studienbereich a = männlich b = weiblich c = Insgesamt | Studierende | | | Deutsche Studierende | | | Ausländische Studierende | | |
|---------------------------------------------------------------------------------|-------------|--------------------|-------|----------------------|--------------------|-------|--------------------------|--------------------|-------|
| | insgesamt | darunter im ersten | | insgesamt | darunter im ersten | | insgesamt | darunter im ersten | |
| | | Hochschul- | Fach- | | Hochschul- | Fach- | | Hochschul- | Fach- |
| | | semester | | | semester | | | semester | |

noch: **Verwaltungsfachhochschulen**

noch: **FH für öffentliche Verwaltung NRW in Hagen**

noch: Rechts-, Wirtschafts- und Sozialwissenschaften

| | | | | | | | | | | |
|----------------------------------------------------------------|---|------------|---|---|------------|---|---|---|---|---|
| Rechts-, Wirtschafts- und Sozialwissenschaften zusammen | a | 374 | - | - | 374 | - | - | - | - | - |
| | b | 378 | - | - | 378 | - | - | - | - | - |
| | c | 752 | - | - | 752 | - | - | - | - | - |
| Hochschule insgesamt | a | 374 | - | - | 374 | - | - | - | - | - |
| | b | 378 | - | - | 378 | - | - | - | - | - |
| | c | 752 | - | - | 752 | - | - | - | - | - |

FH für öffentliche Verwaltung NRW in Köln

Rechts-, Wirtschafts- und Sozialwissenschaften

| | | | | | | | | | | |
|----------------------------------------------------------------|---|--------------|---|-----------|--------------|---|-----------|---|---|---|
| Verwaltungswesen | a | 823 | - | 9 | 823 | - | 9 | - | - | - |
| | b | 938 | - | 15 | 938 | - | 15 | - | - | - |
| | c | 1 761 | - | 24 | 1 761 | - | 24 | - | - | - |
| Rechts-, Wirtschafts- und Sozialwissenschaften zusammen | a | 823 | - | 9 | 823 | - | 9 | - | - | - |
| | b | 938 | - | 15 | 938 | - | 15 | - | - | - |
| | c | 1 761 | - | 24 | 1 761 | - | 24 | - | - | - |
| Hochschule insgesamt | a | 823 | - | 9 | 823 | - | 9 | - | - | - |
| | b | 938 | - | 15 | 938 | - | 15 | - | - | - |
| | c | 1 761 | - | 24 | 1 761 | - | 24 | - | - | - |

FH für öffentliche Verwaltung NRW in Münster

Rechts-, Wirtschafts- und Sozialwissenschaften

| | | | | | | | | | | |
|----------------------------------------------------------------|---|------------|---|----------|------------|---|----------|---|---|---|
| Verwaltungswesen | a | 281 | - | 1 | 281 | - | 1 | - | - | - |
| | b | 313 | - | - | 313 | - | - | - | - | - |
| | c | 594 | - | 1 | 594 | - | 1 | - | - | - |
| Rechts-, Wirtschafts- und Sozialwissenschaften zusammen | a | 281 | - | 1 | 281 | - | 1 | - | - | - |
| | b | 313 | - | - | 313 | - | - | - | - | - |
| | c | 594 | - | 1 | 594 | - | 1 | - | - | - |
| Hochschule insgesamt | a | 281 | - | 1 | 281 | - | 1 | - | - | - |
| | b | 313 | - | - | 313 | - | - | - | - | - |
| | c | 594 | - | 1 | 594 | - | 1 | - | - | - |

FH Bund, Fachbereich Auswärtige Angelegenheiten, Bonn

Rechts-, Wirtschafts- und Sozialwissenschaften

| | | | | | | | | | | |
|----------------------------------------------------------------|---|------------|---|---|------------|---|---|---|---|---|
| Verwaltungswesen | a | 35 | - | - | 35 | - | - | - | - | - |
| | b | 75 | - | - | 75 | - | - | - | - | - |
| | c | 110 | - | - | 110 | - | - | - | - | - |
| Rechts-, Wirtschafts- und Sozialwissenschaften zusammen | a | 35 | - | - | 35 | - | - | - | - | - |
| | b | 75 | - | - | 75 | - | - | - | - | - |
| | c | 110 | - | - | 110 | - | - | - | - | - |
| Hochschule insgesamt | a | 35 | - | - | 35 | - | - | - | - | - |
| | b | 75 | - | - | 75 | - | - | - | - | - |
| | c | 110 | - | - | 110 | - | - | - | - | - |

Noch: 2. Studierende und Studienanfänger/-innen nach Hochschularten, Hochschulen, Fächergruppen und Studienbereichen

| Fächergruppe Studienbereich a = männlich b = weiblich c = Insgesamt | Studierende | | | Deutsche Studierende | | | Ausländische Studierende | | | |
|---------------------------------------------------------------------------------|-------------|--------------------|---------------|----------------------|--------------------|--------------|--------------------------|--------------------|--------------|--------------|
| | insgesamt | darunter im ersten | | insgesamt | darunter im ersten | | insgesamt | darunter im ersten | | |
| | | Hochschul- | Fach- | | Hochschul- | Fach- | | Hochschul- | Fach- | |
| | | semester | | | semester | | | semester | | |
| noch: Verwaltungsfachhochschulen | | | | | | | | | | |
| FH Bund, Fachbereich Allgemeine innere Verwaltung, Brühl | | | | | | | | | | |
| Rechts-, Wirtschafts- und Sozialwissenschaften | | | | | | | | | | |
| Verwaltungswesen | a | 196 | 25 | 25 | 196 | 25 | 25 | - | - | - |
| | b | 213 | 25 | 25 | 213 | 25 | 25 | - | - | - |
| | c | 409 | 50 | 50 | 409 | 50 | 50 | - | - | - |
| Rechts-, Wirtschafts- und Sozialwissenschaften zusammen | a | 196 | 25 | 25 | 196 | 25 | 25 | - | - | - |
| | b | 213 | 25 | 25 | 213 | 25 | 25 | - | - | - |
| | c | 409 | 50 | 50 | 409 | 50 | 50 | - | - | - |
| Hochschule insgesamt | a | 196 | 25 | 25 | 196 | 25 | 25 | - | - | - |
| | b | 213 | 25 | 25 | 213 | 25 | 25 | - | - | - |
| | c | 409 | 50 | 50 | 409 | 50 | 50 | - | - | - |
| FH Bund, Fachbereich Finanzen, Münster | | | | | | | | | | |
| Rechts-, Wirtschafts- und Sozialwissenschaften | | | | | | | | | | |
| Verwaltungswesen | a | 321 | - | - | 321 | - | - | - | - | - |
| | b | 275 | - | - | 275 | - | - | - | - | - |
| | c | 596 | - | - | 596 | - | - | - | - | - |
| Rechts-, Wirtschafts- und Sozialwissenschaften zusammen | a | 321 | - | - | 321 | - | - | - | - | - |
| | b | 275 | - | - | 275 | - | - | - | - | - |
| | c | 596 | - | - | 596 | - | - | - | - | - |
| Hochschule insgesamt | a | 321 | - | - | 321 | - | - | - | - | - |
| | b | 275 | - | - | 275 | - | - | - | - | - |
| | c | 596 | - | - | 596 | - | - | - | - | - |
| FH Bund, Fachbereich Öffentliche Sicherheit in Swisttal-Heimerzheim | | | | | | | | | | |
| Rechts-, Wirtschafts- und Sozialwissenschaften | | | | | | | | | | |
| Verwaltungswesen | a | 72 | 3 | - | 72 | 3 | - | - | - | - |
| | b | 29 | - | - | 29 | - | - | - | - | - |
| | c | 101 | 3 | - | 101 | 3 | - | - | - | - |
| Rechts-, Wirtschafts- und Sozialwissenschaften zusammen | a | 72 | 3 | - | 72 | 3 | - | - | - | - |
| | b | 29 | - | - | 29 | - | - | - | - | - |
| | c | 101 | 3 | - | 101 | 3 | - | - | - | - |
| Hochschule insgesamt | a | 72 | 3 | - | 72 | 3 | - | - | - | - |
| | b | 29 | - | - | 29 | - | - | - | - | - |
| | c | 101 | 3 | - | 101 | 3 | - | - | - | - |
| Hochschulart insgesamt | a | 4 321 | 33 | 42 | 4 321 | 33 | 42 | - | - | - |
| | b | 4 530 | 28 | 45 | 4 530 | 28 | 45 | - | - | - |
| | c | 8 851 | 61 | 87 | 8 851 | 61 | 87 | - | - | - |
| Hochschulen insgesamt | | | | | | | | | | |
| Insgesamt | a | 231 234 | 6 470 | 12 125 | 200 481 | 4 780 | 9 851 | 30 753 | 1 690 | 2 274 |
| | b | 196 328 | 6 385 | 11 397 | 169 165 | 4 527 | 8 853 | 27 163 | 1 858 | 2 544 |
| | c | 427 562 | 12 855 | 23 522 | 369 646 | 9 307 | 18 704 | 57 916 | 3 548 | 4 818 |

3. Studierende nach Hochschularten, Fächergruppen und angestrebten Abschlussprüfungen nach Prüfungsgruppen

| Prüfungsgruppe Fach-/Hochschulsemester a = männlich b = weiblich c = Insgesamt | | | Studierende | | | | | | | | |
|--------------------------------------------------------------------------------------------|------------------------|---|-------------|-----------------------|-----------|-----------|-----------|------------|-------------|-------------|-----------------|
| | | | insgesamt | davon im ... Semester | | | | | | | |
| | | | | 1. und 2. | 3. und 4. | 5. und 6. | 7. und 8. | 9. und 10. | 11. und 12. | 13. und 14. | 15. und höherem |
| Universitäten, technische Hochschule, Sporthochschule, Fernuniversität | | | | | | | | | | | |
| Sprach- und Kulturwissenschaften | | | | | | | | | | | |
| Diplom (U) und entsprechende Abschluss- prüfungen | Fach- semester | a | 16 313 | 2 891 | 2 074 | 2 566 | 2 046 | 1 792 | 1 382 | 942 | 2 620 |
| | | b | 34 480 | 6 080 | 4 688 | 5 913 | 5 168 | 4 085 | 3 079 | 1 820 | 3 647 |
| | | c | 50 793 | 8 971 | 6 762 | 8 479 | 7 214 | 5 877 | 4 461 | 2 762 | 6 267 |
| | Hochschul- semester | a | 16 313 | 2 103 | 1 774 | 2 098 | 1 776 | 1 693 | 1 542 | 1 256 | 4 071 |
| | | b | 34 480 | 4 870 | 4 296 | 5 069 | 4 611 | 3 907 | 3 318 | 2 556 | 5 853 |
| | | c | 50 793 | 6 973 | 6 070 | 7 167 | 6 387 | 5 600 | 4 860 | 3 812 | 9 924 |
| Promotionen | Fach- semester | a | 3 465 | 368 | 231 | 137 | 114 | 179 | 166 | 182 | 2 088 |
| | | b | 4 179 | 502 | 347 | 174 | 131 | 212 | 214 | 287 | 2 312 |
| | | c | 7 644 | 870 | 578 | 311 | 245 | 391 | 380 | 469 | 4 400 |
| | Hochschul- semester | a | 3 465 | 31 | 30 | 39 | 31 | 44 | 87 | 169 | 3 034 |
| | | b | 4 179 | 28 | 47 | 47 | 42 | 82 | 153 | 301 | 3 479 |
| | | c | 7 644 | 59 | 77 | 86 | 73 | 126 | 240 | 470 | 6 513 |
| Staatliche Lehramtsprüfung – LA Grund-/Primarstufe | Fach- semester | a | 426 | 135 | 81 | 71 | 47 | 27 | 16 | 10 | 39 |
| | | b | 4 078 | 1 040 | 856 | 890 | 717 | 299 | 99 | 65 | 112 |
| | | c | 4 504 | 1 175 | 937 | 961 | 764 | 326 | 115 | 75 | 151 |
| | Hochschul- semester | a | 426 | 100 | 67 | 75 | 54 | 38 | 17 | 16 | 59 |
| | | b | 4 078 | 844 | 788 | 868 | 742 | 353 | 159 | 107 | 217 |
| | | c | 4 504 | 944 | 855 | 943 | 796 | 391 | 176 | 123 | 276 |
| – LA Sekundarstufe I | Fach- semester | a | 798 | 230 | 179 | 148 | 74 | 37 | 32 | 39 | 59 |
| | | b | 2 401 | 753 | 599 | 460 | 225 | 131 | 68 | 69 | 96 |
| | | c | 3 199 | 983 | 778 | 608 | 299 | 168 | 100 | 108 | 155 |
| | Hochschul- semester | a | 798 | 157 | 143 | 144 | 83 | 49 | 42 | 43 | 137 |
| | | b | 2 401 | 624 | 515 | 417 | 236 | 184 | 96 | 94 | 235 |
| | | c | 3 199 | 781 | 658 | 561 | 319 | 233 | 138 | 137 | 372 |
| – LA Sekundarstufe II/ Sekundarstufe I (allgemein bildende Schulen) | Fach- semester | a | 4 187 | 894 | 590 | 657 | 426 | 348 | 350 | 271 | 651 |
| | | b | 7 668 | 1 662 | 1 274 | 1 377 | 882 | 742 | 595 | 434 | 702 |
| | | c | 11 855 | 2 556 | 1 864 | 2 034 | 1 308 | 1 090 | 945 | 705 | 1 353 |
| | Hochschul- semester | a | 4 187 | 697 | 546 | 591 | 419 | 355 | 373 | 333 | 873 |
| | | b | 7 668 | 1 400 | 1 188 | 1 190 | 878 | 736 | 627 | 568 | 1 081 |
| | | c | 11 855 | 2 097 | 1 734 | 1 781 | 1 297 | 1 091 | 1 000 | 901 | 1 954 |
| – LA Sonderpädagogik/ Sekundarstufe I/ Primarstufe | Fach- semester | a | 1 193 | 177 | 225 | 228 | 161 | 142 | 94 | 63 | 103 |
| | | b | 3 166 | 513 | 614 | 625 | 587 | 452 | 186 | 71 | 118 |
| | | c | 4 359 | 690 | 839 | 853 | 748 | 594 | 280 | 134 | 221 |
| | Hochschul- semester | a | 1 193 | 127 | 196 | 199 | 147 | 137 | 109 | 93 | 185 |
| | | b | 3 166 | 411 | 496 | 545 | 525 | 459 | 259 | 150 | 321 |
| | | c | 4 359 | 538 | 692 | 744 | 672 | 596 | 368 | 243 | 506 |
| – LA Sekundarstufe II (berufliche Schulen) | Fach- semester | a | 132 | 62 | 19 | 14 | 14 | 9 | 5 | 4 | 5 |
| | | b | 378 | 176 | 56 | 44 | 42 | 29 | 17 | 9 | 5 |
| | | c | 510 | 238 | 75 | 58 | 56 | 38 | 22 | 13 | 10 |
| | Hochschul- semester | a | 132 | 17 | 17 | 9 | 7 | 17 | 14 | 10 | 41 |
| | | b | 378 | 73 | 50 | 35 | 30 | 38 | 50 | 43 | 59 |
| | | c | 510 | 90 | 67 | 44 | 37 | 55 | 64 | 53 | 100 |
| Bachelorabschluss | Fach- semester | a | 2 140 | 1 187 | 717 | 206 | 22 | 5 | 2 | – | 1 |
| | | b | 4 996 | 2 492 | 1 996 | 438 | 59 | 8 | 3 | – | – |
| | | c | 7 136 | 3 679 | 2 713 | 644 | 81 | 13 | 5 | – | 1 |
| | Hochschul- semester | a | 2 140 | 880 | 608 | 343 | 129 | 71 | 29 | 21 | 59 |
| | | b | 4 996 | 2 009 | 1 773 | 696 | 250 | 99 | 64 | 36 | 69 |
| | | c | 7 136 | 2 889 | 2 381 | 1 039 | 379 | 170 | 93 | 57 | 128 |

**Noch: 3. Studierende nach Hochschularten, Fächergruppen und angestrebten
Abschlussprüfungen nach Prüfungsgruppen**

| Prüfungsgruppe Fach-/Hochschulsemester a = männlich b = weiblich c = Insgesamt | | | Studierende | | | | | | | | |
|--------------------------------------------------------------------------------------------|--------------------------------|----------|---------------|-----------------------|-----------------|-----------------|-----------------|------------------|-------------------|-------------------|-----------------------|
| | | | insgesamt | davon im ... Semester | | | | | | | |
| | | | | 1. und 2. | 3. und 4. | 5. und 6. | 7. und 8. | 9. und 10. | 11. und 12. | 13. und 14. | 15. und höherem |
| noch: Universitäten, technische Hochschule, Sporthochschule, Fernuniversität | | | | | | | | | | | |
| noch: Sprach- und Kulturwissenschaften | | | | | | | | | | | |
| Masterabschluss | Fach- semester | a | 40 | 39 | – | – | – | – | – | – | 1 |
| | | b | 51 | 37 | 12 | 1 | – | 1 | – | – | – |
| | | c | 91 | 76 | 12 | 1 | – | 1 | – | – | 1 |
| | Hochschul- semester | a | 40 | 5 | 1 | 1 | 5 | 2 | – | 4 | 22 |
| | | b | 51 | 15 | 1 | 3 | 6 | 10 | 6 | 4 | 6 |
| | | c | 91 | 20 | 2 | 4 | 11 | 12 | 6 | 8 | 28 |
| Sonstiger Abschluss | Fach- semester | a | 543 | 233 | 46 | 57 | 50 | 27 | 34 | 15 | 81 |
| | | b | 1 222 | 788 | 147 | 102 | 64 | 37 | 29 | 14 | 41 |
| | | c | 1 765 | 1 021 | 193 | 159 | 114 | 64 | 63 | 29 | 122 |
| | Hochschul- semester | a | 543 | 181 | 21 | 4 | 1 | 4 | 3 | 17 | 312 |
| | | b | 1 222 | 612 | 61 | 13 | 8 | 36 | 36 | 80 | 376 |
| | | c | 1 765 | 793 | 82 | 17 | 9 | 40 | 39 | 97 | 688 |
| Sprach- und Kulturwissenschaften zusammen | Fach- semester | a | 29 237 | 6 216 | 4 162 | 4 084 | 2 954 | 2 566 | 2 081 | 1 526 | 5 648 |
| | | b | 62 619 | 14 043 | 10 589 | 10 024 | 7 875 | 5 996 | 4 290 | 2 769 | 7 033 |
| | | c | 91 856 | 20 259 | 14 751 | 14 108 | 10 829 | 8 562 | 6 371 | 4 295 | 12 681 |
| | Hochschul- semester | a | 29 237 | 4 298 | 3 403 | 3 503 | 2 652 | 2 410 | 2 216 | 1 962 | 8 793 |
| | | b | 62 619 | 10 886 | 9 215 | 8 883 | 7 328 | 5 904 | 4 768 | 3 939 | 11 696 |
| | | c | 91 856 | 15 184 | 12 618 | 12 386 | 9 980 | 8 314 | 6 984 | 5 901 | 20 489 |
| Sport | | | | | | | | | | | |
| Diplom (U) und entsprechende Abschluss- prüfungen | Fach- semester | a | 3 203 | 518 | 461 | 537 | 454 | 413 | 283 | 131 | 406 |
| | | b | 1 502 | 219 | 198 | 262 | 262 | 222 | 138 | 57 | 144 |
| | | c | 4 705 | 737 | 659 | 799 | 716 | 635 | 421 | 188 | 550 |
| | Hochschul- semester | a | 3 203 | 410 | 442 | 453 | 456 | 394 | 313 | 176 | 559 |
| | | b | 1 502 | 174 | 202 | 221 | 239 | 206 | 177 | 75 | 208 |
| | | c | 4 705 | 584 | 644 | 674 | 695 | 600 | 490 | 251 | 767 |
| Promotionen | Fach- semester | a | 246 | 43 | 40 | 22 | 26 | 18 | 13 | 13 | 71 |
| | | b | 136 | 35 | 27 | 18 | 8 | 6 | 9 | 10 | 23 |
| | | c | 382 | 78 | 67 | 40 | 34 | 24 | 22 | 23 | 94 |
| | Hochschul- semester | a | 246 | 2 | 2 | 3 | 1 | 4 | 9 | 26 | 199 |
| | | b | 136 | 2 | 4 | 3 | 1 | 1 | 11 | 11 | 103 |
| | | c | 382 | 4 | 6 | 6 | 2 | 5 | 20 | 37 | 302 |
| Staatliche Lehramtsprüfung – LA Grund-/Primarstufe | Fach- semester | a | 126 | 10 | 28 | 29 | 23 | 10 | 5 | 8 | 13 |
| | | b | 382 | 14 | 71 | 132 | 87 | 46 | 12 | 6 | 14 |
| | | c | 508 | 24 | 99 | 161 | 110 | 56 | 17 | 14 | 27 |
| | Hochschul- semester | a | 126 | 6 | 23 | 25 | 25 | 14 | 4 | 9 | 20 |
| | | b | 382 | 9 | 57 | 122 | 76 | 59 | 19 | 16 | 24 |
| | | c | 508 | 15 | 80 | 147 | 101 | 73 | 23 | 25 | 44 |
| – LA Sekundarstufe I | Fach- semester | a | 222 | 48 | 44 | 32 | 26 | 21 | 10 | 12 | 29 |
| | | b | 158 | 49 | 29 | 26 | 16 | 9 | 6 | 11 | 12 |
| | | c | 380 | 97 | 73 | 58 | 42 | 30 | 16 | 23 | 41 |
| | Hochschul- semester | a | 222 | 38 | 42 | 30 | 25 | 20 | 15 | 10 | 42 |
| | | b | 158 | 39 | 27 | 27 | 18 | 9 | 6 | 14 | 18 |
| | | c | 380 | 77 | 69 | 57 | 43 | 29 | 21 | 24 | 60 |

**Noch: 3. Studierende nach Hochschularten, Fächergruppen und angestrebten
Abschlussprüfungen nach Prüfungsgruppen**

| Prüfungsgruppe Fach-/Hochschulsemester a = männlich b = weiblich c = Insgesamt | | | Studierende | | | | | | | | |
|--------------------------------------------------------------------------------------------|--|--|-------------|-----------------------|-----------------|-----------------|-----------------|------------------|-------------------|-------------------|-----------------------|
| | | | insgesamt | davon im ... Semester | | | | | | | |
| | | | | 1. und 2. | 3. und 4. | 5. und 6. | 7. und 8. | 9. und 10. | 11. und 12. | 13. und 14. | 15. und höherem |

noch: **Universitäten, technische Hochschule, Sporthochschule, Fernuniversität**

noch: Sport

| | | | | | | | | | | | |
|-------------------------------------------------------------------------|--------------------------------|----------|--------------|--------------|--------------|--------------|--------------|------------|------------|------------|--------------|
| Noch: Staatliche Lehramtsprüfung – LA | Fach- semester | a | 1 115 | 224 | 167 | 201 | 108 | 92 | 82 | 83 | 158 |
| | | b | 602 | 133 | 97 | 106 | 59 | 50 | 57 | 41 | 59 |
| | | c | 1 717 | 357 | 264 | 307 | 167 | 142 | 139 | 124 | 217 |
| Sekundarstufe II/ Sekundarstufe I (allgemein bildende Schulen) | Hochschul- semester | a | 1 115 | 166 | 147 | 185 | 124 | 96 | 95 | 98 | 204 |
| | | b | 602 | 103 | 90 | 102 | 62 | 50 | 60 | 52 | 83 |
| | | c | 1 717 | 269 | 237 | 287 | 186 | 146 | 155 | 150 | 287 |
| – LA Sonderpädagogik/ Sekundarstufe I/ Primarstufe | Fach- semester | a | 16 | 1 | 2 | 4 | 3 | 1 | – | 1 | 4 |
| | | b | 16 | 1 | 2 | 2 | 3 | 4 | – | – | 4 |
| | | c | 32 | 2 | 4 | 6 | 6 | 5 | – | 1 | 8 |
| | Hochschul- semester | a | 16 | – | 1 | 1 | 1 | 2 | 1 | – | 10 |
| | | b | 16 | – | 1 | – | 2 | 2 | 2 | – | 9 |
| | | c | 32 | – | 2 | 1 | 3 | 4 | 3 | – | 19 |
| – LA Sekundarstufe II (berufliche Schulen) | Fach- semester | a | 76 | 26 | 23 | 15 | 3 | 2 | 2 | 2 | 3 |
| | | b | 27 | 13 | 6 | 7 | – | 1 | – | – | – |
| | | c | 103 | 39 | 29 | 22 | 3 | 3 | 2 | 2 | 3 |
| | Hochschul- semester | a | 76 | 17 | 13 | 13 | 3 | 3 | 7 | 6 | 14 |
| | | b | 27 | 6 | 8 | 6 | 2 | 1 | 2 | – | 2 |
| | | c | 103 | 23 | 21 | 19 | 5 | 4 | 9 | 6 | 16 |
| Bachelor- abschluss | Fach- semester | a | 183 | 78 | 93 | 9 | 3 | – | – | – | – |
| | | b | 96 | 55 | 36 | 4 | 1 | – | – | – | – |
| | | c | 279 | 133 | 129 | 13 | 4 | – | – | – | – |
| | Hochschul- semester | a | 183 | 52 | 71 | 40 | 13 | 6 | – | 1 | – |
| | | b | 96 | 44 | 32 | 15 | 3 | 1 | 1 | – | – |
| | | c | 279 | 96 | 103 | 55 | 16 | 7 | 1 | 1 | – |
| Sonstiger Abschluss | Fach- semester | a | 58 | 55 | 3 | – | – | – | – | – | – |
| | | b | 27 | 27 | – | – | – | – | – | – | – |
| | | c | 85 | 82 | 3 | – | – | – | – | – | – |
| | Hochschul- semester | a | 58 | 55 | 3 | – | – | – | – | – | – |
| | | b | 27 | 26 | 1 | – | – | – | – | – | – |
| | | c | 85 | 81 | 4 | – | – | – | – | – | – |
| Sport zusammen | Fach- semester | a | 5 245 | 1 003 | 861 | 849 | 646 | 557 | 395 | 250 | 684 |
| | | b | 2 946 | 546 | 466 | 557 | 436 | 338 | 222 | 125 | 256 |
| | | c | 8 191 | 1 549 | 1 327 | 1 406 | 1 082 | 895 | 617 | 375 | 940 |
| | Hochschul- semester | a | 5 245 | 746 | 744 | 750 | 648 | 539 | 444 | 326 | 1 048 |
| | | b | 2 946 | 403 | 422 | 496 | 403 | 329 | 278 | 168 | 447 |
| | | c | 8 191 | 1 149 | 1 166 | 1 246 | 1 051 | 868 | 722 | 494 | 1 495 |

Rechts-, Wirtschafts- und Sozialwissenschaften

| | | | | | | | | | | | |
|------------------------------------------------------------|------------------------|---|--------|--------|--------|--------|--------|-------|-------|-------|--------|
| Diplom (U) und entsprechende Abschluss- prüfungen | Fach- semester | a | 45 639 | 9 002 | 7 682 | 7 121 | 5 678 | 4 837 | 3 411 | 2 228 | 5 680 |
| | | b | 33 764 | 7 216 | 6 210 | 5 718 | 4 506 | 3 757 | 2 383 | 1 286 | 2 688 |
| | | c | 79 403 | 16 218 | 13 892 | 12 839 | 10 184 | 8 594 | 5 794 | 3 514 | 8 368 |
| | Hochschul- semester | a | 45 639 | 6 573 | 6 377 | 6 441 | 5 474 | 4 789 | 3 761 | 3 104 | 9 120 |
| | | b | 33 764 | 5 618 | 5 528 | 5 298 | 4 422 | 3 876 | 2 787 | 1 852 | 4 383 |
| | | c | 79 403 | 12 191 | 11 905 | 11 739 | 9 896 | 8 665 | 6 548 | 4 956 | 13 503 |
| Promotionen | Fach- semester | a | 3 853 | 363 | 226 | 172 | 109 | 178 | 417 | 428 | 1 960 |
| | | b | 2 179 | 231 | 147 | 85 | 70 | 111 | 236 | 293 | 1 006 |
| | | c | 6 032 | 594 | 373 | 257 | 179 | 289 | 653 | 721 | 2 966 |
| | Hochschul- semester | a | 3 853 | 18 | 28 | 43 | 43 | 84 | 315 | 485 | 2 837 |
| | | b | 2 179 | 21 | 13 | 25 | 24 | 53 | 192 | 294 | 1 557 |
| | | c | 6 032 | 39 | 41 | 68 | 67 | 137 | 507 | 779 | 4 394 |

**Noch: 3. Studierende nach Hochschularten, Fächergruppen und angestrebten
Abschlussprüfungen nach Prüfungsgruppen**

| Prüfungsgruppe Fach-/Hochschulsemester a = männlich b = weiblich c = Insgesamt | | | Studierende | | | | | | | | |
|--------------------------------------------------------------------------------------------|------------------------|---|-------------|-----------------------|-----------------|-----------------|-----------------|------------------|-------------------|-------------------|-----------------------|
| | | | insgesamt | davon im ... Semester | | | | | | | |
| | | | | 1. und 2. | 3. und 4. | 5. und 6. | 7. und 8. | 9. und 10. | 11. und 12. | 13. und 14. | 15. und höherem |
| noch: Universitäten, technische Hochschule, Sporthochschule, Fernuniversität | | | | | | | | | | | |
| noch: Rechts-, Wirtschafts- und Sozialwissenschaften | | | | | | | | | | | |
| Staatliche Lehramtsprüfung – LA Sekundarstufe I | Fach- semester | a | 92 | 17 | 30 | 22 | 9 | 9 | – | 1 | 4 |
| | | b | 110 | 13 | 38 | 24 | 14 | 8 | 2 | 7 | 4 |
| | | c | 202 | 30 | 68 | 46 | 23 | 17 | 2 | 8 | 8 |
| | Hochschul- semester | a | 92 | 8 | 26 | 22 | 9 | 12 | 5 | – | 10 |
| | | b | 110 | 10 | 24 | 22 | 18 | 11 | 6 | 8 | 11 |
| | | c | 202 | 18 | 50 | 44 | 27 | 23 | 11 | 8 | 21 |
| – LA Sekundarstufe II/ Sekundarstufe I (allgemein bildende Schulen) | Fach- semester | a | 319 | 60 | 52 | 62 | 40 | 28 | 29 | 21 | 27 |
| | | b | 216 | 48 | 27 | 35 | 34 | 33 | 12 | 10 | 17 |
| | | c | 535 | 108 | 79 | 97 | 74 | 61 | 41 | 31 | 44 |
| | Hochschul- semester | a | 319 | 43 | 41 | 54 | 34 | 36 | 32 | 21 | 58 |
| | | b | 216 | 37 | 26 | 28 | 25 | 31 | 20 | 10 | 39 |
| | | c | 535 | 80 | 67 | 82 | 59 | 67 | 52 | 31 | 97 |
| – LA Sekundarstufe II (berufliche Schulen) | Fach- semester | a | 528 | 151 | 95 | 93 | 48 | 29 | 32 | 22 | 58 |
| | | b | 524 | 158 | 102 | 91 | 62 | 39 | 26 | 17 | 29 |
| | | c | 1 052 | 309 | 197 | 184 | 110 | 68 | 58 | 39 | 87 |
| | Hochschul- semester | a | 528 | 75 | 88 | 66 | 51 | 36 | 51 | 35 | 126 |
| | | b | 524 | 109 | 97 | 66 | 53 | 57 | 49 | 24 | 69 |
| | | c | 1 052 | 184 | 185 | 132 | 104 | 93 | 100 | 59 | 195 |
| Fachhochschul- abschluss | Fach- semester | a | 152 | – | 2 | 54 | 36 | 29 | 10 | 2 | 19 |
| | | b | 321 | – | 4 | 114 | 108 | 54 | 12 | 10 | 19 |
| | | c | 473 | – | 6 | 168 | 144 | 83 | 22 | 12 | 38 |
| | Hochschul- semester | a | 152 | 1 | – | 45 | 30 | 29 | 13 | 3 | 31 |
| | | b | 321 | – | 1 | 98 | 92 | 58 | 20 | 10 | 42 |
| | | c | 473 | 1 | 1 | 143 | 122 | 87 | 33 | 13 | 73 |
| Bachelor- abschluss | Fach- semester | a | 2 988 | 1 911 | 691 | 248 | 96 | 23 | 8 | 3 | 8 |
| | | b | 3 085 | 1 892 | 769 | 295 | 84 | 24 | 11 | 3 | 7 |
| | | c | 6 073 | 3 803 | 1 460 | 543 | 180 | 47 | 19 | 6 | 15 |
| | Hochschul- semester | a | 2 988 | 1 125 | 699 | 345 | 250 | 144 | 100 | 96 | 229 |
| | | b | 3 085 | 1 159 | 783 | 372 | 276 | 130 | 88 | 69 | 208 |
| | | c | 6 073 | 2 284 | 1 482 | 717 | 526 | 274 | 188 | 165 | 437 |
| Masterabschluss | Fach- semester | a | 278 | 148 | 80 | 30 | 9 | 3 | 3 | 3 | 2 |
| | | b | 396 | 177 | 110 | 61 | 29 | 4 | 5 | 8 | 2 |
| | | c | 674 | 325 | 190 | 91 | 38 | 7 | 8 | 11 | 4 |
| | Hochschul- semester | a | 278 | 44 | 37 | 14 | 30 | 41 | 23 | 25 | 64 |
| | | b | 396 | 61 | 52 | 31 | 33 | 68 | 48 | 29 | 74 |
| | | c | 674 | 105 | 89 | 45 | 63 | 109 | 71 | 54 | 138 |
| Sonstiger Abschluss | Fach- semester | a | 540 | 308 | 98 | 52 | 25 | 15 | 18 | 11 | 13 |
| | | b | 594 | 390 | 100 | 45 | 21 | 18 | 10 | 4 | 6 |
| | | c | 1 134 | 698 | 198 | 97 | 46 | 33 | 28 | 15 | 19 |
| | Hochschul- semester | a | 540 | 159 | 14 | 5 | 10 | 27 | 43 | 65 | 217 |
| | | b | 594 | 223 | 21 | 6 | 11 | 28 | 63 | 56 | 186 |
| | | c | 1 134 | 382 | 35 | 11 | 21 | 55 | 106 | 121 | 403 |

**Noch: 3. Studierende nach Hochschularten, Fächergruppen und angestrebten
Abschlussprüfungen nach Prüfungsgruppen**

| Prüfungsgruppe Fach-/Hochschulsemester a = männlich b = weiblich c = Insgesamt | Studierende | | | | | | | | |
|--------------------------------------------------------------------------------------------|-------------|-----------------------|-----------------|-----------------|-----------------|------------------|-------------------|-------------------|-----------------------|
| | insgesamt | davon im ... Semester | | | | | | | |
| | | 1. und 2. | 3. und 4. | 5. und 6. | 7. und 8. | 9. und 10. | 11. und 12. | 13. und 14. | 15. und höherem |

noch: **Universitäten, technische Hochschule, Sporthochschule, Fernuniversität**

noch: Rechts-, Wirtschafts- und Sozialwissenschaften

| | | | | | | | | | | | |
|--------------------------------------------------------------------------|--------------------------------|---|---------------|---------------|---------------|---------------|---------------|--------------|--------------|--------------|---------------|
| Rechts-, Wirtschafts- und Sozialwissen- schaften zusammen | Fach- semester | a | 54 389 | 11 960 | 8 956 | 7 854 | 6 050 | 5 151 | 3 928 | 2 719 | 7 771 |
| | | b | 41 189 | 10 125 | 7 507 | 6 468 | 4 928 | 4 048 | 2 697 | 1 638 | 3 778 |
| | | c | 95 578 | 22 085 | 16 463 | 14 322 | 10 978 | 9 199 | 6 625 | 4 357 | 11 549 |
| | Hochschul- semester | a | 54 389 | 8 046 | 7 310 | 7 035 | 5 931 | 5 198 | 4 343 | 3 834 | 12 692 |
| | | b | 41 189 | 7 238 | 6 545 | 5 946 | 4 954 | 4 312 | 3 273 | 2 352 | 6 569 |
| | | c | 95 578 | 15 284 | 13 855 | 12 981 | 10 885 | 9 510 | 7 616 | 6 186 | 19 261 |

Mathematik, Naturwissenschaften

| | | | | | | | | | | | |
|---------------------------------------------------------------------------------|------------------------|---|--------|-------|-------|-------|-------|-------|-------|-------|-------|
| Diplom (U) und entsprechende Abschluss- prüfungen | Fach- semester | a | 26 016 | 5 420 | 4 059 | 3 903 | 3 485 | 2 603 | 1 927 | 1 219 | 3 400 |
| | | b | 13 161 | 2 973 | 2 254 | 2 135 | 1 945 | 1 510 | 953 | 517 | 874 |
| | | c | 39 177 | 8 393 | 6 313 | 6 038 | 5 430 | 4 113 | 2 880 | 1 736 | 4 274 |
| | Hochschul- semester | a | 26 016 | 4 299 | 3 651 | 3 696 | 3 311 | 2 632 | 2 120 | 1 554 | 4 753 |
| | | b | 13 161 | 2 452 | 2 109 | 2 000 | 1 934 | 1 566 | 1 113 | 685 | 1 302 |
| | | c | 39 177 | 6 751 | 5 760 | 5 696 | 5 245 | 4 198 | 3 233 | 2 239 | 6 055 |
| Promotionen | Fach- semester | a | 4 520 | 573 | 387 | 352 | 220 | 175 | 305 | 417 | 2 091 |
| | | b | 2 191 | 319 | 213 | 183 | 92 | 94 | 165 | 249 | 876 |
| | | c | 6 711 | 892 | 600 | 535 | 312 | 269 | 470 | 666 | 2 967 |
| | Hochschul- semester | a | 4 520 | 151 | 142 | 161 | 90 | 80 | 244 | 463 | 3 189 |
| | | b | 2 191 | 85 | 91 | 109 | 65 | 62 | 171 | 285 | 1 323 |
| | | c | 6 711 | 236 | 233 | 270 | 155 | 142 | 415 | 748 | 4 512 |
| Staatliche Lehramtsprüfung – LA Grund-/Primarstufe | Fach- semester | a | 304 | 77 | 78 | 49 | 36 | 19 | 9 | 13 | 23 |
| | | b | 1 783 | 385 | 415 | 444 | 329 | 111 | 44 | 18 | 37 |
| | | c | 2 087 | 462 | 493 | 493 | 365 | 130 | 53 | 31 | 60 |
| | Hochschul- semester | a | 304 | 58 | 61 | 54 | 41 | 22 | 16 | 17 | 35 |
| | | b | 1 783 | 319 | 389 | 446 | 328 | 133 | 61 | 32 | 75 |
| | | c | 2 087 | 377 | 450 | 500 | 369 | 155 | 77 | 49 | 110 |
| – LA Sekundarstufe I | Fach- semester | a | 654 | 186 | 152 | 87 | 62 | 39 | 35 | 29 | 64 |
| | | b | 1 129 | 376 | 315 | 205 | 72 | 63 | 31 | 27 | 40 |
| | | c | 1 783 | 562 | 467 | 292 | 134 | 102 | 66 | 56 | 104 |
| | Hochschul- semester | a | 654 | 115 | 113 | 89 | 61 | 47 | 50 | 34 | 145 |
| | | b | 1 129 | 309 | 289 | 205 | 78 | 75 | 48 | 33 | 92 |
| | | c | 1 783 | 424 | 402 | 294 | 139 | 122 | 98 | 67 | 237 |
| – LA Sekundarstufe II/ Sekundarstufe I (allgemein bildende Schulen) | Fach- semester | a | 2 121 | 461 | 308 | 355 | 204 | 184 | 180 | 151 | 278 |
| | | b | 1 944 | 450 | 272 | 392 | 265 | 217 | 139 | 91 | 118 |
| | | c | 4 065 | 911 | 580 | 747 | 469 | 401 | 319 | 242 | 396 |
| | Hochschul- semester | a | 2 121 | 354 | 275 | 313 | 232 | 208 | 188 | 180 | 371 |
| | | b | 1 944 | 387 | 261 | 355 | 257 | 225 | 162 | 113 | 184 |
| | | c | 4 065 | 741 | 536 | 668 | 489 | 433 | 350 | 293 | 555 |
| – LA Sonderpädagogik/ Sekundarstufe I/ Primarstufe | Fach- semester | a | 6 | 2 | 1 | 1 | 1 | – | 1 | – | – |
| | | b | 17 | 3 | 2 | 5 | 4 | 2 | – | 1 | – |
| | | c | 23 | 5 | 3 | 6 | 5 | 2 | 1 | 1 | – |
| | Hochschul- semester | a | 6 | 1 | – | 1 | – | 1 | – | 1 | 2 |
| | | b | 17 | 1 | 2 | 2 | 1 | 1 | – | 4 | 6 |
| | | c | 23 | 2 | 2 | 3 | 1 | 2 | – | 5 | 8 |
| – LA Sekundarstufe II (berufliche Schulen) | Fach- semester | a | 144 | 118 | 11 | 7 | 1 | 1 | 3 | 1 | 2 |
| | | b | 199 | 155 | 17 | 13 | 2 | 6 | 2 | 2 | 2 |
| | | c | 343 | 273 | 28 | 20 | 3 | 7 | 5 | 3 | 4 |
| | Hochschul- semester | a | 144 | 16 | 4 | 4 | 3 | 8 | 16 | 20 | 73 |
| | | b | 199 | 19 | 11 | 13 | 3 | 11 | 16 | 29 | 97 |
| | | c | 343 | 35 | 15 | 17 | 6 | 19 | 32 | 49 | 170 |

**Noch: 3. Studierende nach Hochschularten, Fächergruppen und angestrebten
Abschlussprüfungen nach Prüfungsgruppen**

| Prüfungsgruppe Fach-/Hochschulsemester a = männlich b = weiblich c = Insgesamt | | | Studierende | | | | | | | | |
|--------------------------------------------------------------------------------------------|--------------------------|----------|---------------|-----------------------|-----------------|-----------------|-----------------|------------------|-------------------|-------------------|-----------------------|
| | | | insgesamt | davon im ... Semester | | | | | | | |
| | | | | 1. und 2. | 3. und 4. | 5. und 6. | 7. und 8. | 9. und 10. | 11. und 12. | 13. und 14. | 15. und höherem |
| noch: Universitäten, technische Hochschule, Sporthochschule, Fernuniversität | | | | | | | | | | | |
| noch: Mathematik, Naturwissenschaften | | | | | | | | | | | |
| Bachelorabschluss | Fachsemester | a | 3 880 | 1 883 | 1 019 | 519 | 326 | 121 | 5 | 1 | 6 |
| | | b | 1 980 | 1 040 | 568 | 246 | 86 | 37 | 2 | – | 1 |
| | | c | 5 860 | 2 923 | 1 587 | 765 | 412 | 158 | 7 | 1 | 7 |
| | Hochschulsemester | a | 3 880 | 1 212 | 779 | 556 | 351 | 184 | 166 | 121 | 511 |
| | | b | 1 980 | 811 | 533 | 256 | 104 | 69 | 40 | 31 | 136 |
| | | c | 5 860 | 2 023 | 1 312 | 812 | 455 | 253 | 206 | 152 | 647 |
| Masterabschluss | Fachsemester | a | 544 | 391 | 103 | 49 | 1 | – | – | – | – |
| | | b | 182 | 130 | 40 | 10 | 2 | – | – | – | – |
| | | c | 726 | 521 | 143 | 59 | 3 | – | – | – | – |
| | Hochschulsemester | a | 544 | 156 | 88 | 61 | 27 | 56 | 38 | 42 | 76 |
| | | b | 182 | 57 | 40 | 13 | 15 | 14 | 8 | 6 | 29 |
| | | c | 726 | 213 | 128 | 74 | 42 | 70 | 46 | 48 | 105 |
| Sonstiger Abschluss | Fachsemester | a | 314 | 175 | 69 | 27 | 13 | 13 | 8 | 3 | 6 |
| | | b | 168 | 106 | 35 | 14 | 8 | 2 | 3 | – | – |
| | | c | 482 | 281 | 104 | 41 | 21 | 15 | 11 | 3 | 6 |
| | Hochschulsemester | a | 314 | 146 | 40 | 9 | 1 | 3 | 8 | 16 | 91 |
| | | b | 168 | 98 | 31 | 1 | 2 | 2 | 3 | 4 | 27 |
| | | c | 482 | 244 | 71 | 10 | 3 | 5 | 11 | 20 | 118 |
| Mathematik, Naturwissenschaften zusammen | Fachsemester | a | 38 503 | 9 286 | 6 187 | 5 349 | 4 349 | 3 155 | 2 473 | 1 834 | 5 870 |
| | | b | 22 754 | 5 937 | 4 131 | 3 647 | 2 805 | 2 042 | 1 339 | 905 | 1 948 |
| | | c | 61 257 | 15 223 | 10 318 | 8 996 | 7 154 | 5 197 | 3 812 | 2 739 | 7 818 |
| | Hochschulsemester | a | 38 503 | 6 508 | 5 153 | 4 944 | 4 117 | 3 241 | 2 846 | 2 448 | 9 246 |
| | | b | 22 754 | 4 538 | 3 756 | 3 400 | 2 787 | 2 158 | 1 622 | 1 222 | 3 271 |
| | | c | 61 257 | 11 046 | 8 909 | 8 344 | 6 904 | 5 399 | 4 468 | 3 670 | 12 517 |
| Humanmedizin | | | | | | | | | | | |
| Diplom (U) und entsprechende Abschlussprüfungen | Fachsemester | a | 7 104 | 845 | 858 | 855 | 931 | 908 | 888 | 831 | 988 |
| | | b | 9 651 | 1 404 | 1 416 | 1 384 | 1 273 | 1 232 | 1 158 | 927 | 857 |
| | | c | 16 755 | 2 249 | 2 274 | 2 239 | 2 204 | 2 140 | 2 046 | 1 758 | 1 845 |
| | Hochschulsemester | a | 7 104 | 704 | 813 | 824 | 853 | 829 | 825 | 847 | 1 409 |
| | | b | 9 651 | 1 238 | 1 358 | 1 281 | 1 241 | 1 177 | 1 043 | 968 | 1 345 |
| | | c | 16 755 | 1 942 | 2 171 | 2 105 | 2 094 | 2 006 | 1 868 | 1 815 | 2 754 |
| Promotionen | Fachsemester | a | 330 | 46 | 11 | 12 | 6 | 7 | 6 | 30 | 212 |
| | | b | 350 | 49 | 7 | 13 | 8 | 6 | 11 | 36 | 220 |
| | | c | 680 | 95 | 18 | 25 | 14 | 13 | 17 | 66 | 432 |
| | Hochschulsemester | a | 330 | 6 | 10 | 8 | 8 | 6 | 6 | 27 | 259 |
| | | b | 350 | 6 | 2 | 8 | 6 | 3 | 13 | 46 | 266 |
| | | c | 680 | 12 | 12 | 16 | 14 | 9 | 19 | 73 | 525 |
| Bachelorabschluss | Fachsemester | a | 4 | 4 | – | – | – | – | – | – | – |
| | | b | 6 | 5 | 1 | – | – | – | – | – | – |
| | | c | 10 | 9 | 1 | – | – | – | – | – | – |
| | Hochschulsemester | a | 4 | 2 | 1 | – | 1 | – | – | – | – |
| | | b | 6 | 3 | 1 | – | – | – | – | – | 2 |
| | | c | 10 | 5 | 2 | – | 1 | – | – | – | 2 |
| Masterabschluss | Fachsemester | a | 6 | 6 | – | – | – | – | – | – | – |
| | | b | 5 | 5 | – | – | – | – | – | – | – |
| | | c | 11 | 11 | – | – | – | – | – | – | – |
| | Hochschulsemester | a | 6 | 4 | – | – | – | – | 1 | – | 1 |
| | | b | 5 | 3 | 1 | – | 1 | – | – | – | – |
| | | c | 11 | 7 | 1 | – | 1 | – | 1 | – | 1 |

Noch: 3. Studierende nach Hochschularten, Fächergruppen und angestrebten Abschlussprüfungen nach Prüfungsgruppen

| Prüfungsgruppe Fach-/Hochschulsemester a = männlich b = weiblich c = Insgesamt | | | Studierende | | | | | | | | |
|--------------------------------------------------------------------------------------------|--------------------------|----------|---------------|-----------------------|--------------|--------------|--------------|--------------|--------------|--------------|-----------------|
| | | | insgesamt | davon im ... Semester | | | | | | | |
| | | | | 1. und 2. | 3. und 4. | 5. und 6. | 7. und 8. | 9. und 10. | 11. und 12. | 13. und 14. | 15. und höherem |
| noch: Universitäten, technische Hochschule, Sporthochschule, Fernuniversität | | | | | | | | | | | |
| noch: Humanmedizin | | | | | | | | | | | |
| Sonstiger Abschluss | Fachsemester | a | 72 | 57 | 10 | 1 | - | - | 3 | 1 | - |
| | | b | 77 | 63 | 6 | 7 | - | - | - | - | 1 |
| | | c | 149 | 120 | 16 | 8 | - | - | 3 | 1 | 1 |
| | Hochschulsemester | a | 72 | 58 | 13 | 1 | - | - | - | - | - |
| | | b | 77 | 63 | 6 | 8 | - | - | - | - | - |
| | | c | 149 | 121 | 19 | 9 | - | - | - | - | - |
| Humanmedizin zusammen | Fachsemester | a | 7 516 | 958 | 879 | 868 | 937 | 915 | 897 | 862 | 1 200 |
| | | b | 10 089 | 1 526 | 1 430 | 1 404 | 1 281 | 1 238 | 1 169 | 963 | 1 078 |
| | | c | 17 605 | 2 484 | 2 309 | 2 272 | 2 218 | 2 153 | 2 066 | 1 825 | 2 278 |
| | Hochschulsemester | a | 7 516 | 774 | 837 | 833 | 862 | 835 | 832 | 874 | 1 669 |
| | | b | 10 089 | 1 313 | 1 368 | 1 297 | 1 248 | 1 180 | 1 056 | 1 014 | 1 613 |
| | | c | 17 605 | 2 087 | 2 205 | 2 130 | 2 110 | 2 015 | 1 888 | 1 888 | 3 282 |
| Agrar-, Forst- und Ernährungswissenschaften | | | | | | | | | | | |
| Diplom (U) und entsprechende Abschlussprüfungen | Fachsemester | a | 526 | 145 | 116 | 66 | 64 | 62 | 36 | 17 | 20 |
| | | b | 1 132 | 325 | 186 | 182 | 134 | 143 | 103 | 36 | 23 |
| | | c | 1 658 | 470 | 302 | 248 | 198 | 205 | 139 | 53 | 43 |
| | Hochschulsemester | a | 526 | 114 | 103 | 70 | 66 | 60 | 48 | 29 | 36 |
| | | b | 1 132 | 251 | 201 | 173 | 152 | 123 | 130 | 54 | 48 |
| | | c | 1 658 | 365 | 304 | 243 | 218 | 183 | 178 | 83 | 84 |
| Promotionen | Fachsemester | a | 142 | 4 | 1 | 2 | - | 12 | 33 | 33 | 57 |
| | | b | 133 | 4 | 2 | - | 2 | 11 | 21 | 22 | 71 |
| | | c | 275 | 8 | 3 | 2 | 2 | 23 | 54 | 55 | 128 |
| | Hochschulsemester | a | 142 | 4 | 14 | 15 | 9 | 8 | 8 | 17 | 67 |
| | | b | 133 | 4 | 9 | 7 | 4 | 2 | 7 | 7 | 93 |
| | | c | 275 | 8 | 23 | 22 | 13 | 10 | 15 | 24 | 160 |
| Staatliche Lehramtsprüfung – LA Sekundarstufe I | Fachsemester | a | 6 | 1 | 1 | - | 1 | 2 | 1 | - | - |
| | | b | 57 | 21 | 10 | 7 | 5 | 7 | 2 | 3 | 2 |
| | | c | 63 | 22 | 11 | 7 | 6 | 9 | 3 | 3 | 2 |
| | Hochschulsemester | a | 6 | - | 2 | - | - | 1 | 2 | - | 1 |
| | | b | 57 | 17 | 6 | 8 | 7 | 5 | 4 | 5 | 5 |
| | | c | 63 | 17 | 8 | 8 | 7 | 6 | 6 | 5 | 6 |
| – LA Sonderpädagogik/ Sekundarstufe I/ Primarstufe | Fachsemester | a | - | - | - | - | - | - | - | - | - |
| | | b | 1 | - | 1 | - | - | - | - | - | - |
| | | c | 1 | - | 1 | - | - | - | - | - | - |
| | Hochschulsemester | a | - | - | - | - | - | - | - | - | - |
| | | b | 1 | - | - | - | - | - | - | - | 1 |
| | | c | 1 | - | - | - | - | - | - | - | 1 |
| – LA Sekundarstufe II (berufliche Schulen) | Fachsemester | a | 8 | - | - | 3 | 2 | 2 | - | 1 | - |
| | | b | 36 | - | - | 9 | 4 | 10 | 4 | 3 | 6 |
| | | c | 44 | - | - | 12 | 6 | 12 | 4 | 4 | 6 |
| | Hochschulsemester | a | 8 | - | - | 3 | 2 | 1 | - | 2 | - |
| | | b | 36 | - | - | 6 | 3 | 8 | 5 | 7 | 7 |
| | | c | 44 | - | - | 9 | 5 | 9 | 5 | 9 | 7 |
| Sonstiger Abschluss | Fachsemester | a | - | - | - | - | - | - | - | - | - |
| | | b | 1 | - | 1 | - | - | - | - | - | - |
| | | c | 1 | - | 1 | - | - | - | - | - | - |
| | Hochschulsemester | a | - | - | - | - | - | - | - | - | - |
| | | b | 1 | - | 1 | - | - | - | - | - | - |
| | | c | 1 | - | 1 | - | - | - | - | - | - |

**Noch: 3. Studierende nach Hochschularten, Fächergruppen und angestrebten
Abschlussprüfungen nach Prüfungsgruppen**

| Prüfungsgruppe Fach-/Hochschulsemester a = männlich b = weiblich c = Insgesamt | | | Studierende | | | | | | | | |
|--------------------------------------------------------------------------------------------|--------------------------------|---|--------------|-----------------------|-----------------|-----------------|-----------------|------------------|-------------------|-------------------|-----------------------|
| | | | insgesamt | davon im ... Semester | | | | | | | |
| | | | | 1. und 2. | 3. und 4. | 5. und 6. | 7. und 8. | 9. und 10. | 11. und 12. | 13. und 14. | 15. und höherem |
| noch: Universitäten, technische Hochschule, Sporthochschule, Fernuniversität | | | | | | | | | | | |
| noch: Agrar-, Forst- und Ernährungswissenschaften | | | | | | | | | | | |
| Agrar-, Forst- und Ernährungswissen- schaften zusammen | Fach- semester | a | 682 | 150 | 118 | 71 | 67 | 78 | 70 | 51 | 77 |
| | | b | 1 360 | 350 | 200 | 198 | 145 | 171 | 130 | 64 | 102 |
| | | c | 2 042 | 500 | 318 | 269 | 212 | 249 | 200 | 115 | 179 |
| | Hochschul- semester | a | 682 | 118 | 119 | 88 | 77 | 70 | 58 | 48 | 104 |
| | | b | 1 360 | 272 | 217 | 194 | 166 | 138 | 146 | 73 | 154 |
| | | c | 2 042 | 390 | 336 | 282 | 243 | 208 | 204 | 121 | 258 |
| Ingenieurwissenschaften | | | | | | | | | | | |
| Diplom (U) und entsprechende Abschluss- prüfungen | Fach- semester | a | 19 519 | 4 613 | 3 111 | 2 567 | 2 239 | 1 791 | 1 516 | 980 | 2 702 |
| | | b | 4 493 | 1 048 | 800 | 726 | 591 | 504 | 318 | 191 | 315 |
| | | c | 24 012 | 5 661 | 3 911 | 3 293 | 2 830 | 2 295 | 1 834 | 1 171 | 3 017 |
| | Hochschul- semester | a | 19 519 | 3 878 | 3 017 | 2 546 | 2 183 | 1 839 | 1 678 | 1 137 | 3 241 |
| | | b | 4 493 | 882 | 779 | 699 | 575 | 505 | 369 | 242 | 442 |
| | | c | 24 012 | 4 760 | 3 796 | 3 245 | 2 758 | 2 344 | 2 047 | 1 379 | 3 683 |
| Promotionen | Fach- semester | a | 2 276 | 287 | 181 | 162 | 118 | 103 | 143 | 214 | 1 068 |
| | | b | 382 | 49 | 42 | 28 | 18 | 16 | 34 | 51 | 144 |
| | | c | 2 658 | 336 | 223 | 190 | 136 | 119 | 177 | 265 | 1 212 |
| | Hochschul- semester | a | 2 276 | 50 | 61 | 65 | 54 | 55 | 131 | 233 | 1 627 |
| | | b | 382 | 9 | 17 | 23 | 13 | 12 | 15 | 53 | 240 |
| | | c | 2 658 | 59 | 78 | 88 | 67 | 67 | 146 | 286 | 1 867 |
| Staatliche Lehramtsprüfung – LA Sekundarstufe I | Fach- semester | a | 73 | 34 | 16 | 7 | 3 | 3 | 2 | 2 | 6 |
| | | b | 21 | 10 | 2 | 3 | 2 | 2 | – | 1 | 1 |
| | | c | 94 | 44 | 18 | 10 | 5 | 5 | 2 | 3 | 7 |
| | Hochschul- semester | a | 73 | 13 | 9 | 9 | 7 | 8 | 3 | 2 | 22 |
| | | b | 21 | 6 | 4 | 1 | 1 | 3 | 1 | 1 | 4 |
| | | c | 94 | 19 | 13 | 10 | 8 | 11 | 4 | 3 | 26 |
| – LA Sekundarstufe II/ Sekundarstufe I (allgemein bildende Schulen) | Fach- semester | a | 15 | 7 | 2 | 1 | – | – | 2 | 2 | 1 |
| | | b | 3 | 1 | 1 | 1 | – | – | – | – | – |
| | | c | 18 | 8 | 3 | 2 | – | – | 2 | 2 | 1 |
| | Hochschul- semester | a | 15 | 3 | 1 | 2 | 2 | – | 3 | 1 | 3 |
| | | b | 3 | 1 | 1 | – | – | – | 1 | – | – |
| | | c | 18 | 4 | 2 | 2 | 2 | – | 4 | 1 | 3 |
| – LA Sonderpädagogik/ Sekundarstufe I/ Primarstufe | Fach- semester | a | – | – | – | – | – | – | – | – | – |
| | | b | 1 | – | – | 1 | – | – | – | – | – |
| | | c | 1 | – | – | 1 | – | – | – | – | – |
| | Hochschul- semester | a | – | – | – | – | – | – | – | – | – |
| | | b | 1 | – | – | – | – | – | – | 1 | – |
| | | c | 1 | – | – | – | – | – | – | 1 | – |
| – LA Sekundarstufe II (berufliche Schulen) | Fach- semester | a | 254 | 55 | 33 | 27 | 38 | 26 | 16 | 22 | 37 |
| | | b | 94 | 28 | 13 | 16 | 14 | 11 | 2 | 3 | 7 |
| | | c | 348 | 83 | 46 | 43 | 52 | 37 | 18 | 25 | 44 |
| | Hochschul- semester | a | 254 | 26 | 16 | 22 | 19 | 30 | 20 | 20 | 101 |
| | | b | 94 | 20 | 12 | 10 | 14 | 9 | 5 | 4 | 20 |
| | | c | 348 | 46 | 28 | 32 | 33 | 39 | 25 | 24 | 121 |
| Fachhochschul- abschluss | Fach- semester | a | 855 | 94 | 140 | 135 | 173 | 108 | 72 | 35 | 98 |
| | | b | 386 | 54 | 68 | 75 | 74 | 50 | 26 | 16 | 23 |
| | | c | 1 241 | 148 | 208 | 210 | 247 | 158 | 98 | 51 | 121 |
| | Hochschul- semester | a | 855 | 80 | 119 | 136 | 150 | 108 | 76 | 45 | 141 |
| | | b | 386 | 49 | 56 | 64 | 80 | 48 | 37 | 13 | 39 |
| | | c | 1 241 | 129 | 175 | 200 | 230 | 156 | 113 | 58 | 180 |

**Noch: 3. Studierende nach Hochschularten, Fächergruppen und angestrebten
Abschlussprüfungen nach Prüfungsgruppen**

| Prüfungsgruppe Fach-/Hochschulsemester a = männlich b = weiblich c = Insgesamt | | | Studierende | | | | | | | | |
|--------------------------------------------------------------------------------------------|--------------------------------|----------|---------------|-----------------------|-----------------|-----------------|-----------------|------------------|-------------------|-------------------|-----------------------|
| | | | insgesamt | davon im ... Semester | | | | | | | |
| | | | | 1. und 2. | 3. und 4. | 5. und 6. | 7. und 8. | 9. und 10. | 11. und 12. | 13. und 14. | 15. und höherem |
| noch: Universitäten, technische Hochschule, Sporthochschule, Fernuniversität | | | | | | | | | | | |
| noch: Ingenieurwissenschaften | | | | | | | | | | | |
| Bachelor- abschluss | Fach- semester | a | 1 204 | 543 | 315 | 225 | 117 | 3 | 1 | - | - |
| | | b | 325 | 198 | 56 | 49 | 22 | - | - | - | - |
| | | c | 1 529 | 741 | 371 | 274 | 139 | 3 | 1 | - | - |
| | Hochschul- semester | a | 1 204 | 437 | 321 | 175 | 99 | 34 | 34 | 21 | 83 |
| | | b | 325 | 167 | 88 | 28 | 20 | 8 | 2 | 4 | 8 |
| | | c | 1 529 | 604 | 409 | 203 | 119 | 42 | 36 | 25 | 91 |
| Masterabschluss | Fach- semester | a | 1 281 | 486 | 305 | 192 | 99 | 120 | 66 | 11 | 2 |
| | | b | 235 | 117 | 39 | 23 | 19 | 27 | 9 | 1 | - |
| | | c | 1 516 | 603 | 344 | 215 | 118 | 147 | 75 | 12 | 2 |
| | Hochschul- semester | a | 1 281 | 378 | 288 | 284 | 142 | 91 | 50 | 22 | 26 |
| | | b | 235 | 72 | 40 | 46 | 23 | 27 | 12 | 7 | 8 |
| | | c | 1 516 | 450 | 328 | 330 | 165 | 118 | 62 | 29 | 34 |
| Sonstiger Abschluss | Fach- semester | a | 315 | 251 | 33 | 11 | 4 | 1 | 4 | 3 | 8 |
| | | b | 132 | 112 | 12 | 7 | - | - | - | - | 1 |
| | | c | 447 | 363 | 45 | 18 | 4 | 1 | 4 | 3 | 9 |
| | Hochschul- semester | a | 315 | 255 | 34 | 8 | 1 | - | - | - | 17 |
| | | b | 132 | 120 | 10 | 1 | - | - | - | - | 1 |
| | | c | 447 | 375 | 44 | 9 | 1 | - | - | - | 18 |
| Ingenieurwissen- schaften zusammen | Fach- semester | a | 25 792 | 6 370 | 4 136 | 3 327 | 2 791 | 2 155 | 1 822 | 1 269 | 3 922 |
| | | b | 6 072 | 1 617 | 1 033 | 929 | 740 | 610 | 389 | 263 | 491 |
| | | c | 31 864 | 7 987 | 5 169 | 4 256 | 3 531 | 2 765 | 2 211 | 1 532 | 4 413 |
| | Hochschul- semester | a | 25 792 | 5 120 | 3 866 | 3 247 | 2 657 | 2 165 | 1 995 | 1 481 | 5 261 |
| | | b | 6 072 | 1 326 | 1 007 | 872 | 726 | 612 | 442 | 325 | 762 |
| | | c | 31 864 | 6 446 | 4 873 | 4 119 | 3 383 | 2 777 | 2 437 | 1 806 | 6 023 |
| Kunst, Kunstwissenschaft | | | | | | | | | | | |
| Diplom (U) und entsprechende Abschluss- prüfungen | Fach- semester | a | 1 443 | 224 | 194 | 203 | 198 | 141 | 142 | 99 | 242 |
| | | b | 2 756 | 551 | 375 | 373 | 421 | 299 | 252 | 168 | 317 |
| | | c | 4 199 | 775 | 569 | 576 | 619 | 440 | 394 | 267 | 559 |
| | Hochschul- semester | a | 1 443 | 160 | 148 | 178 | 172 | 147 | 150 | 133 | 355 |
| | | b | 2 756 | 410 | 320 | 347 | 369 | 319 | 277 | 212 | 502 |
| | | c | 4 199 | 570 | 468 | 525 | 541 | 466 | 427 | 345 | 857 |
| Promotionen | Fach- semester | a | 397 | 27 | 14 | 14 | 7 | 17 | 14 | 22 | 282 |
| | | b | 697 | 46 | 24 | 15 | 13 | 18 | 27 | 39 | 515 |
| | | c | 1 094 | 73 | 38 | 29 | 20 | 35 | 41 | 61 | 797 |
| | Hochschul- semester | a | 397 | 1 | 4 | 3 | 3 | 5 | 6 | 13 | 362 |
| | | b | 697 | 3 | 5 | 5 | 4 | 6 | 19 | 34 | 621 |
| | | c | 1 094 | 4 | 9 | 8 | 7 | 11 | 25 | 47 | 983 |
| Staatliche Lehramtsprüfung - LA Grund-/Primarstufe | Fach- semester | a | 48 | 6 | 7 | 8 | 8 | 6 | 3 | 1 | 9 |
| | | b | 427 | 38 | 84 | 119 | 89 | 49 | 10 | 9 | 29 |
| | | c | 475 | 44 | 91 | 127 | 97 | 55 | 13 | 10 | 38 |
| | Hochschul- semester | a | 48 | 1 | 4 | 4 | 7 | 9 | 4 | 2 | 17 |
| | | b | 427 | 27 | 65 | 107 | 98 | 52 | 15 | 13 | 50 |
| | | c | 475 | 28 | 69 | 111 | 105 | 61 | 19 | 15 | 67 |
| - LA Sekundarstufe I | Fach- semester | a | 108 | 27 | 13 | 19 | 8 | 15 | 4 | 3 | 19 |
| | | b | 333 | 83 | 89 | 62 | 32 | 23 | 10 | 11 | 23 |
| | | c | 441 | 110 | 102 | 81 | 40 | 38 | 14 | 14 | 42 |
| | Hochschul- semester | a | 108 | 16 | 10 | 17 | 11 | 10 | 9 | 1 | 34 |
| | | b | 333 | 58 | 71 | 50 | 30 | 29 | 22 | 17 | 56 |
| | | c | 441 | 74 | 81 | 67 | 41 | 39 | 31 | 18 | 90 |

**Noch: 3. Studierende nach Hochschularten, Fächergruppen und angestrebten
Abschlussprüfungen nach Prüfungsgruppen**

| Prüfungsgruppe Fach-/Hochschulsemester a = männlich b = weiblich c = Insgesamt | | | Studierende | | | | | | | | |
|------------------------------------------------------------------------------------------------------------------------|------------------------|---|--------------|-----------------------|-----------------|-----------------|-----------------|------------------|-------------------|-------------------|-----------------------|
| | | | insgesamt | davon im ... Semester | | | | | | | |
| | | | | 1. und 2. | 3. und 4. | 5. und 6. | 7. und 8. | 9. und 10. | 11. und 12. | 13. und 14. | 15. und höherem |
| noch: Universitäten, technische Hochschule, Sporthochschule, Fernuniversität | | | | | | | | | | | |
| noch: Kunst, Kunstwissenschaft | | | | | | | | | | | |
| Noch: Staatliche Lehramtsprüfung – LA Sekundarstufe II/ Sekundarstufe I (allgemein bildende Schulen) | Fach- semester | a | 144 | 41 | 21 | 11 | 18 | 14 | 17 | 13 | 9 |
| | | b | 340 | 97 | 60 | 56 | 33 | 41 | 18 | 20 | 15 |
| | | c | 484 | 138 | 81 | 67 | 51 | 55 | 35 | 33 | 24 |
| – LA Sonderpädagogik/ Sekundarstufe I/ Primarstufe | Hochschul- semester | a | 144 | 24 | 25 | 12 | 16 | 12 | 19 | 17 | 19 |
| | | b | 340 | 59 | 57 | 55 | 38 | 38 | 28 | 20 | 45 |
| | | c | 484 | 83 | 82 | 67 | 54 | 50 | 47 | 37 | 64 |
| – LA Sonderpädagogik/ Sekundarstufe I/ Primarstufe | Fach- semester | a | 3 | 1 | 1 | – | 1 | – | – | – | – |
| | | b | 4 | 1 | 3 | – | – | – | – | – | – |
| | | c | 7 | 2 | 4 | – | 1 | – | – | – | – |
| – LA Sekundarstufe II (berufliche Schulen) | Hochschul- semester | a | 3 | 1 | – | – | 1 | – | – | 1 | – |
| | | b | 4 | 1 | 2 | – | – | – | – | – | 1 |
| | | c | 7 | 2 | 2 | – | 1 | – | – | 1 | 1 |
| – LA Sekundarstufe II (berufliche Schulen) | Fach- semester | a | 108 | 25 | 26 | 20 | 7 | 9 | 7 | 5 | 9 |
| | | b | 293 | 87 | 62 | 46 | 30 | 25 | 16 | 7 | 20 |
| | | c | 401 | 112 | 88 | 66 | 37 | 34 | 23 | 12 | 29 |
| Masterabschluss | Hochschul- semester | a | 108 | 19 | 22 | 18 | 10 | 8 | 5 | 6 | 20 |
| | | b | 293 | 62 | 59 | 37 | 28 | 27 | 20 | 17 | 43 |
| | | c | 401 | 81 | 81 | 55 | 38 | 35 | 25 | 23 | 63 |
| Bachelor- abschluss | Fach- semester | a | 1 | 1 | – | – | – | – | – | – | – |
| | | b | 2 | 1 | 1 | – | – | – | – | – | – |
| | | c | 3 | 2 | 1 | – | – | – | – | – | – |
| Künstlerischer Abschluss | Hochschul- semester | a | 1 | – | 1 | – | – | – | – | – | – |
| | | b | 2 | – | – | 2 | – | – | – | – | – |
| | | c | 3 | – | 1 | 2 | – | – | – | – | – |
| Bachelor- abschluss | Fach- semester | a | 147 | 51 | 86 | 8 | 2 | – | – | – | – |
| | | b | 289 | 94 | 125 | 69 | 1 | – | – | – | – |
| | | c | 436 | 145 | 211 | 77 | 3 | – | – | – | – |
| Künstlerischer Abschluss | Hochschul- semester | a | 147 | 42 | 57 | 28 | 4 | 4 | 3 | 3 | 6 |
| | | b | 289 | 66 | 100 | 73 | 22 | 11 | 4 | 2 | 11 |
| | | c | 436 | 108 | 157 | 101 | 26 | 15 | 7 | 5 | 17 |
| Künstlerischer Abschluss | Fach- semester | a | 76 | 12 | 12 | 19 | 22 | 6 | 4 | 1 | – |
| | | b | 146 | 17 | 19 | 43 | 46 | 18 | 3 | – | – |
| | | c | 222 | 29 | 31 | 62 | 68 | 24 | 7 | 1 | – |
| Künstlerischer Abschluss | Hochschul- semester | a | 76 | 15 | 16 | 13 | 8 | 6 | 3 | 6 | 9 |
| | | b | 146 | 33 | 26 | 21 | 23 | 14 | 12 | 11 | 6 |
| | | c | 222 | 48 | 42 | 34 | 31 | 20 | 15 | 17 | 15 |
| Sonstiger Abschluss | Fach- semester | a | 10 | 8 | 2 | – | – | – | – | – | – |
| | | b | 25 | 23 | – | 1 | – | – | – | – | 1 |
| | | c | 35 | 31 | 2 | 1 | – | – | – | – | 1 |
| Sonstiger Abschluss | Hochschul- semester | a | 10 | 7 | 2 | – | – | – | 1 | – | – |
| | | b | 25 | 22 | 1 | – | – | – | 1 | – | 1 |
| | | c | 35 | 29 | 3 | – | – | – | 2 | – | 1 |
| Kunst, Kunst- wissenschaft zusammen | Fach- semester | a | 2 485 | 423 | 376 | 302 | 271 | 208 | 191 | 144 | 570 |
| | | b | 5 312 | 1 038 | 842 | 784 | 665 | 473 | 336 | 254 | 920 |
| | | c | 7 797 | 1 461 | 1 218 | 1 086 | 936 | 681 | 527 | 398 | 1 490 |
| Kunst, Kunst- wissenschaft zusammen | Hochschul- semester | a | 2 485 | 286 | 289 | 273 | 232 | 201 | 200 | 182 | 822 |
| | | b | 5 312 | 741 | 706 | 697 | 612 | 496 | 398 | 326 | 1 336 |
| | | c | 7 797 | 1 027 | 995 | 970 | 844 | 697 | 598 | 508 | 2 158 |

**Noch: 3. Studierende nach Hochschularten, Fächergruppen und angestrebten
Abschlussprüfungen nach Prüfungsgruppen**

| Prüfungsgruppe Fach-/Hochschulsemester a = männlich b = weiblich c = Insgesamt | Studierende | | | | | | | | |
|--------------------------------------------------------------------------------------------|-------------|-----------------------|-----------------|-----------------|-----------------|------------------|-------------------|-------------------|-----------------------|
| | insgesamt | davon im ... Semester | | | | | | | |
| | | 1. und 2. | 3. und 4. | 5. und 6. | 7. und 8. | 9. und 10. | 11. und 12. | 13. und 14. | 15. und höherem |

noch: **Universitäten, technische Hochschule, Sporthochschule, Fernuniversität**

noch: Kunst, Kunstwissenschaft

| | | | | | | | | | | | |
|-----------------------------------|--------------------------------|---|---------|--------|--------|--------|--------|--------|--------|--------|--------|
| Hochschulart insgesamt | Fach- semester | a | 163 849 | 36 366 | 25 675 | 22 704 | 18 065 | 14 785 | 11 857 | 8 655 | 25 742 |
| | | b | 152 341 | 35 182 | 26 198 | 24 011 | 18 875 | 14 916 | 10 572 | 6 981 | 15 606 |
| | | c | 316 190 | 71 548 | 51 873 | 46 715 | 36 940 | 29 701 | 22 429 | 15 636 | 41 348 |
| | Hochschul- semester | a | 163 849 | 25 896 | 21 721 | 20 673 | 17 176 | 14 659 | 12 934 | 11 155 | 39 635 |
| | | b | 152 341 | 26 717 | 23 236 | 21 785 | 18 224 | 15 129 | 11 983 | 9 419 | 25 848 |
| | | c | 316 190 | 52 613 | 44 957 | 42 458 | 35 400 | 29 788 | 24 917 | 20 574 | 65 483 |

philosophisch-theologische und kirchliche Hochschulen

Sprach- und Kulturwissenschaften

| | | | | | | | | | | | |
|------------------------------------------------------------------------------------------------------------------|--------------------------------|---|-----|-----|-----|----|----|----|----|----|-----|
| Diplom (U) und entsprechende Abschluss- prüfungen | Fach- semester | a | 321 | 78 | 80 | 36 | 31 | 35 | 30 | 10 | 21 |
| | | b | 179 | 47 | 43 | 22 | 8 | 15 | 16 | 10 | 18 |
| | | c | 500 | 125 | 123 | 58 | 39 | 50 | 46 | 20 | 39 |
| | Hochschul- semester | a | 321 | 59 | 59 | 37 | 25 | 29 | 26 | 26 | 60 |
| | | b | 179 | 33 | 47 | 16 | 11 | 13 | 14 | 11 | 34 |
| | | c | 500 | 92 | 106 | 53 | 36 | 42 | 40 | 37 | 94 |
| Promotionen | Fach- semester | a | 84 | 19 | 15 | 17 | 10 | 9 | 5 | 1 | 8 |
| | | b | 17 | 4 | 2 | 1 | 1 | 4 | 1 | 2 | 2 |
| | | c | 101 | 23 | 17 | 18 | 11 | 13 | 6 | 3 | 10 |
| | Hochschul- semester | a | 84 | 4 | 5 | 5 | 6 | 10 | 9 | 13 | 32 |
| | | b | 17 | 1 | 1 | 1 | 1 | – | 1 | – | 12 |
| | | c | 101 | 5 | 6 | 6 | 7 | 10 | 10 | 13 | 44 |
| Staatliche Lehramtsprüfung – LA Sekundarstufe II/ Sekundarstufe I (allgemein bildende Schulen) | Fach- semester | a | 6 | 1 | – | 1 | 2 | 1 | – | 1 | – |
| | | b | 9 | 3 | 2 | – | 1 | 1 | 2 | – | – |
| | | c | 15 | 4 | 2 | 1 | 3 | 2 | 2 | 1 | – |
| | Hochschul- semester | a | 6 | – | – | – | 1 | 1 | – | 2 | 2 |
| | | b | 9 | 2 | 2 | – | – | 1 | 2 | 1 | 1 |
| | | c | 15 | 2 | 2 | – | 1 | 2 | 2 | 3 | 3 |
| Sonstiger Abschluss | Fach- semester | a | 4 | 4 | – | – | – | – | – | – | – |
| | | b | 2 | 2 | – | – | – | – | – | – | – |
| | | c | 6 | 6 | – | – | – | – | – | – | – |
| | Hochschul- semester | a | 4 | 1 | – | – | 1 | 1 | – | – | 1 |
| | | b | 2 | 2 | – | – | – | – | – | – | – |
| | | c | 6 | 3 | – | – | 1 | 1 | – | – | 1 |
| Sprach- und Kulturwissenschaften zusammen | Fach- semester | a | 415 | 102 | 95 | 54 | 43 | 45 | 35 | 12 | 29 |
| | | b | 207 | 56 | 47 | 23 | 10 | 20 | 19 | 12 | 20 |
| | | c | 622 | 158 | 142 | 77 | 53 | 65 | 54 | 24 | 49 |
| | Hochschul- semester | a | 415 | 64 | 64 | 42 | 33 | 41 | 35 | 41 | 95 |
| | | b | 207 | 38 | 50 | 17 | 12 | 14 | 17 | 12 | 47 |
| | | c | 622 | 102 | 114 | 59 | 45 | 55 | 52 | 53 | 142 |

Kunst, Kunstwissenschaft

| | | | | | | | | | | | |
|-----------------------------|------------------------|---|----|---|---|---|---|---|---|---|---|
| Künstlerischer Abschluss | Fach- semester | a | 22 | 3 | 4 | 5 | 6 | 3 | 1 | – | – |
| | | b | 7 | 2 | 3 | 1 | – | 1 | – | – | – |
| | | c | 29 | 5 | 7 | 6 | 6 | 4 | 1 | – | – |
| | Hochschul- semester | a | 22 | 3 | 4 | 7 | 6 | 1 | 1 | – | – |
| | | b | 7 | 2 | 3 | 1 | – | 1 | – | – | – |
| | | c | 29 | 5 | 7 | 8 | 6 | 2 | 1 | – | – |

**Noch: 3. Studierende nach Hochschularten, Fächergruppen und angestrebten
Abschlussprüfungen nach Prüfungsgruppen**

| Prüfungsgruppe Fach-/Hochschulsemester a = männlich b = weiblich c = Insgesamt | Studierende | | | | | | | | |
|--------------------------------------------------------------------------------------------|-------------|-----------------------|-----------------|-----------------|-----------------|------------------|-------------------|-------------------|-----------------------|
| | insgesamt | davon im ... Semester | | | | | | | |
| | | 1. und 2. | 3. und 4. | 5. und 6. | 7. und 8. | 9. und 10. | 11. und 12. | 13. und 14. | 15. und höherem |

noch: **philosophisch-theologische und kirchliche Hochschulen**

noch: Kunst, Kunstwissenschaft

| | | | | | | | | | | | |
|------------------------------------------------|--------------------------------|---|-----|-----|-----|----|----|----|----|----|-----|
| Kunst, Kunstwissen- schaft zusammen | Fach- semester | a | 22 | 3 | 4 | 5 | 6 | 3 | 1 | - | - |
| | | b | 7 | 2 | 3 | 1 | - | 1 | - | - | - |
| | | c | 29 | 5 | 7 | 6 | 6 | 4 | 1 | - | - |
| | Hochschul- semester | a | 22 | 3 | 4 | 7 | 6 | 1 | 1 | - | - |
| | | b | 7 | 2 | 3 | 1 | - | 1 | - | - | - |
| | | c | 29 | 5 | 7 | 8 | 6 | 2 | 1 | - | - |
| Hochschulart insgesamt | Fach- semester | a | 437 | 105 | 99 | 59 | 49 | 48 | 36 | 12 | 29 |
| | | b | 214 | 58 | 50 | 24 | 10 | 21 | 19 | 12 | 20 |
| | | c | 651 | 163 | 149 | 83 | 59 | 69 | 55 | 24 | 49 |
| | Hochschul- semester | a | 437 | 67 | 68 | 49 | 39 | 42 | 36 | 41 | 95 |
| | | b | 214 | 40 | 53 | 18 | 12 | 15 | 17 | 12 | 47 |
| | | c | 651 | 107 | 121 | 67 | 51 | 57 | 53 | 53 | 142 |

Kunst- und Musikhochschulen

Ingenieurwissenschaften

| | | | | | | | | | | | |
|-----------------------------------------------|--------------------------------|----|----|----|----|---|---|---|----|---|---|
| Fachhochschul- abschluss | Fach- semester | a | 23 | 23 | - | - | - | - | - | - | - |
| | | b | 5 | 5 | - | - | - | - | - | - | - |
| | | c | 28 | 28 | - | - | - | - | - | - | - |
| Hochschul- semester | a | 23 | 11 | 7 | 4 | 1 | - | - | - | - | |
| | b | 5 | 3 | - | 2 | - | - | - | - | - | |
| | c | 28 | 14 | 7 | 6 | 1 | - | - | - | - | |
| Künstlerischer Abschluss | Fach- semester | a | 42 | 6 | 7 | - | 2 | 5 | 22 | - | - |
| | | b | 10 | 5 | 1 | - | - | 1 | 3 | - | - |
| | | c | 52 | 11 | 8 | - | 2 | 6 | 25 | - | - |
| | Hochschul- semester | a | 42 | 6 | 8 | - | 2 | 3 | 16 | 2 | 5 |
| | | b | 10 | 5 | 1 | - | - | 1 | 2 | - | 1 |
| | | c | 52 | 11 | 9 | - | 2 | 4 | 18 | 2 | 6 |
| Ingenieurwissen- schaften zusammen | Fach- semester | a | 65 | 29 | 7 | - | 2 | 5 | 22 | - | - |
| | | b | 15 | 10 | 1 | - | - | 1 | 3 | - | - |
| | | c | 80 | 39 | 8 | - | 2 | 6 | 25 | - | - |
| | Hochschul- semester | a | 65 | 17 | 15 | 4 | 3 | 3 | 16 | 2 | 5 |
| | | b | 15 | 8 | 1 | 2 | - | 1 | 2 | - | 1 |
| | | c | 80 | 25 | 16 | 6 | 3 | 4 | 18 | 2 | 6 |

Kunst, Kunstwissenschaft

| | | | | | | | | | | | |
|-------------------------------------------------------------|------------------------|---|----|----|----|---|---|---|---|---|----|
| Promotionen | Fach- semester | a | 39 | 9 | 7 | 3 | 4 | 3 | 1 | 1 | 11 |
| | | b | 27 | 7 | 6 | 1 | 4 | 2 | 1 | 1 | 5 |
| | | c | 66 | 16 | 13 | 4 | 8 | 5 | 2 | 2 | 16 |
| | Hochschul- semester | a | 39 | 1 | - | - | 2 | - | 4 | 2 | 30 |
| | | b | 27 | 1 | 1 | 1 | - | 2 | - | 3 | 19 |
| | | c | 66 | 2 | 1 | 1 | 2 | 2 | 4 | 5 | 49 |
| Staatliche Lehramtsprüfung - LA Grund-/Primarstufe | Fach- semester | a | 1 | 1 | - | - | - | - | - | - | - |
| | | b | 27 | 6 | 5 | 3 | 7 | 3 | 1 | 1 | 1 |
| | | c | 28 | 7 | 5 | 3 | 7 | 3 | 1 | 1 | 1 |
| | Hochschul- semester | a | 1 | 1 | - | - | - | - | - | - | - |
| | | b | 27 | 5 | 5 | 3 | 4 | 6 | 1 | 2 | 1 |
| | | c | 28 | 6 | 5 | 3 | 4 | 6 | 1 | 2 | 1 |

Noch: 3. Studierende nach Hochschularten, Fächergruppen und angestrebten Abschlussprüfungen nach Prüfungsgruppen

| Prüfungsgruppe Fach-/Hochschulsemester a = männlich b = weiblich c = Insgesamt | Studierende | | | | | | | | | |
|--------------------------------------------------------------------------------------------|-------------|-----------------------|-----------|-----------|-----------|------------|-------------|-------------|-----------------|--|
| | insgesamt | davon im ... Semester | | | | | | | | |
| | | 1. und 2. | 3. und 4. | 5. und 6. | 7. und 8. | 9. und 10. | 11. und 12. | 13. und 14. | 15. und höherem | |

noch: Kunst- und Musikhochschulen

noch: Kunst, Kunstwissenschaft

| | | | | | | | | | | | |
|---------------------------------------------------------------------------------|--------------------------------|----------|--------------|------------|------------|------------|------------|------------|------------|------------|------------|
| noch: Staatliche Lehramtsprüfung – LA Sekundarstufe I | Fach- semester | a | 4 | – | 2 | 1 | – | – | 1 | – | – |
| | | b | 10 | – | 3 | 5 | – | 1 | – | 1 | – |
| | | c | 14 | – | 5 | 6 | – | 1 | 1 | 1 | – |
| | Hochschul- semester | a | 4 | – | 2 | 1 | – | – | 1 | – | – |
| | | b | 10 | – | 3 | 4 | – | 1 | – | 1 | 1 |
| | | c | 14 | – | 5 | 5 | – | 1 | 1 | 1 | 1 |
| – LA Sekundarstufe II/ Sekundarstufe I (allgemein bildende Schulen) | Fach- semester | a | 190 | 37 | 28 | 27 | 23 | 17 | 20 | 19 | 19 |
| | | b | 316 | 55 | 68 | 40 | 50 | 50 | 21 | 18 | 14 |
| | | c | 506 | 92 | 96 | 67 | 73 | 67 | 41 | 37 | 33 |
| | Hochschul- semester | a | 190 | 27 | 20 | 23 | 22 | 19 | 20 | 23 | 36 |
| | | b | 316 | 38 | 45 | 41 | 39 | 45 | 28 | 26 | 54 |
| | | c | 506 | 65 | 65 | 64 | 61 | 64 | 48 | 49 | 90 |
| Künstlerischer Abschluss | Fach- semester | a | 1 569 | 338 | 292 | 319 | 286 | 226 | 68 | 19 | 21 |
| | | b | 2 061 | 379 | 385 | 453 | 431 | 311 | 62 | 22 | 18 |
| | | c | 3 630 | 717 | 677 | 772 | 717 | 537 | 130 | 41 | 39 |
| | Hochschul- semester | a | 1 569 | 279 | 261 | 287 | 215 | 170 | 128 | 88 | 141 |
| | | b | 2 061 | 356 | 353 | 365 | 319 | 210 | 148 | 103 | 207 |
| | | c | 3 630 | 635 | 614 | 652 | 534 | 380 | 276 | 191 | 348 |
| Sonstiger Abschluss | Fach- semester | a | 58 | 37 | 9 | 5 | 5 | 1 | – | – | 1 |
| | | b | 105 | 54 | 34 | 14 | 2 | 1 | – | – | – |
| | | c | 163 | 91 | 43 | 19 | 7 | 2 | – | – | 1 |
| | Hochschul- semester | a | 58 | 13 | 4 | 4 | 6 | 8 | 2 | 12 | 9 |
| | | b | 105 | 14 | 12 | 7 | 9 | 13 | 13 | 11 | 26 |
| | | c | 163 | 27 | 16 | 11 | 15 | 21 | 15 | 23 | 35 |
| Kunst, Kunstwissen- schaft zusammen | Fach- semester | a | 1 861 | 422 | 338 | 355 | 318 | 247 | 90 | 39 | 52 |
| | | b | 2 546 | 501 | 501 | 516 | 494 | 368 | 85 | 43 | 38 |
| | | c | 4 407 | 923 | 839 | 871 | 812 | 615 | 175 | 82 | 90 |
| | Hochschul- semester | a | 1 861 | 321 | 287 | 315 | 245 | 197 | 155 | 125 | 216 |
| | | b | 2 546 | 414 | 419 | 421 | 371 | 277 | 190 | 146 | 308 |
| | | c | 4 407 | 735 | 706 | 736 | 616 | 474 | 345 | 271 | 524 |
| Hochschulart insgesamt | Fach- semester | a | 1 926 | 451 | 345 | 355 | 320 | 252 | 112 | 39 | 52 |
| | | b | 2 561 | 511 | 502 | 516 | 494 | 369 | 88 | 43 | 38 |
| | | c | 4 487 | 962 | 847 | 871 | 814 | 621 | 200 | 82 | 90 |
| | Hochschul- semester | a | 1 926 | 338 | 302 | 319 | 248 | 200 | 171 | 127 | 221 |
| | | b | 2 561 | 422 | 420 | 423 | 371 | 278 | 192 | 146 | 309 |
| | | c | 4 487 | 760 | 722 | 742 | 619 | 478 | 363 | 273 | 530 |

Fachhochschulen (ohne Verwaltungsfachhochschulen)

Sprach- und Kulturwissenschaften

| | | | | | | | | | | | |
|-----------------------------|------------------------|---|-------|-----|-----|-----|-----|-----|-----|----|-----|
| Fachhochschul- abschluss | Fach- semester | a | 545 | 106 | 134 | 118 | 88 | 47 | 32 | 8 | 12 |
| | | b | 1 239 | 143 | 290 | 289 | 233 | 152 | 66 | 26 | 40 |
| | | c | 1 784 | 249 | 424 | 407 | 321 | 199 | 98 | 34 | 52 |
| | Hochschul- semester | a | 545 | 77 | 87 | 84 | 107 | 67 | 41 | 24 | 58 |
| | | b | 1 239 | 103 | 202 | 250 | 216 | 175 | 108 | 68 | 117 |
| | | c | 1 784 | 180 | 289 | 334 | 323 | 242 | 149 | 92 | 175 |

**Noch: 3. Studierende nach Hochschularten, Fächergruppen und angestrebten
Abschlussprüfungen nach Prüfungsgruppen**

| Prüfungsgruppe Fach-/Hochschulsemester a = männlich b = weiblich c = Insgesamt | | | Studierende | | | | | | | | |
|--------------------------------------------------------------------------------------------|--------------------------|----------|--------------|-----------------------|-----------------|-----------------|-----------------|------------------|-------------------|-------------------|-----------------------|
| | | | insgesamt | davon im ... Semester | | | | | | | |
| | | | | 1. und 2. | 3. und 4. | 5. und 6. | 7. und 8. | 9. und 10. | 11. und 12. | 13. und 14. | 15. und höherem |
| noch: Fachhochschulen (ohne Verwaltungsfachhochschulen) | | | | | | | | | | | |
| noch: Sprach- und Kulturwissenschaften | | | | | | | | | | | |
| Bachelorabschluss | Fachsemester | a | 146 | 86 | 36 | 21 | 3 | – | – | – | – |
| | | b | 351 | 259 | 64 | 24 | 4 | – | – | – | – |
| | | c | 497 | 345 | 100 | 45 | 7 | – | – | – | – |
| | Hochschulsemester | a | 146 | 54 | 38 | 27 | 13 | 2 | 2 | 5 | 5 |
| | | b | 351 | 184 | 80 | 38 | 23 | 12 | 5 | 3 | 6 |
| | | c | 497 | 238 | 118 | 65 | 36 | 14 | 7 | 8 | 11 |
| Masterabschluss | Fachsemester | a | 11 | 8 | 2 | 1 | – | – | – | – | – |
| | | b | 36 | 19 | 16 | 1 | – | – | – | – | – |
| | | c | 47 | 27 | 18 | 2 | – | – | – | – | – |
| | Hochschulsemester | a | 11 | – | – | – | – | 1 | 1 | – | 9 |
| | | b | 36 | – | 1 | – | – | 4 | 3 | 3 | 25 |
| | | c | 47 | – | 1 | – | – | 5 | 4 | 3 | 34 |
| Sonstiger Abschluss | Fachsemester | a | 14 | – | 6 | 7 | – | 1 | – | – | – |
| | | b | 42 | 1 | 20 | 20 | – | 1 | – | – | – |
| | | c | 56 | 1 | 26 | 27 | – | 2 | – | – | – |
| | Hochschulsemester | a | 14 | 12 | 1 | 1 | – | – | – | – | – |
| | | b | 42 | 39 | 2 | 1 | – | – | – | – | – |
| | | c | 56 | 51 | 3 | 2 | – | – | – | – | – |
| Sprach- und Kulturwissenschaften zusammen | Fachsemester | a | 716 | 200 | 178 | 147 | 91 | 48 | 32 | 8 | 12 |
| | | b | 1 668 | 422 | 390 | 334 | 237 | 153 | 66 | 26 | 40 |
| | | c | 2 384 | 622 | 568 | 481 | 328 | 201 | 98 | 34 | 52 |
| | Hochschulsemester | a | 716 | 143 | 126 | 112 | 120 | 70 | 44 | 29 | 72 |
| | | b | 1 668 | 326 | 285 | 289 | 239 | 191 | 116 | 74 | 148 |
| | | c | 2 384 | 469 | 411 | 401 | 359 | 261 | 160 | 103 | 220 |
| Rechts-, Wirtschafts- und Sozialwissenschaften | | | | | | | | | | | |
| Fachhochschulabschluss | Fachsemester | a | 18 890 | 4 774 | 4 229 | 3 635 | 2 786 | 1 560 | 735 | 393 | 778 |
| | | b | 20 436 | 5 063 | 4 828 | 4 316 | 3 398 | 1 573 | 550 | 277 | 431 |
| | | c | 39 326 | 9 837 | 9 057 | 7 951 | 6 184 | 3 133 | 1 285 | 670 | 1 209 |
| | Hochschulsemester | a | 18 890 | 3 929 | 3 649 | 3 332 | 2 615 | 1 686 | 1 086 | 677 | 1 916 |
| | | b | 20 436 | 4 441 | 4 449 | 4 132 | 3 342 | 1 636 | 830 | 492 | 1 114 |
| | | c | 39 326 | 8 370 | 8 098 | 7 464 | 5 957 | 3 322 | 1 916 | 1 169 | 3 030 |
| Bachelorabschluss | Fachsemester | a | 715 | 553 | 89 | 54 | 16 | – | 1 | 1 | 1 |
| | | b | 698 | 502 | 130 | 53 | 11 | 1 | 1 | – | – |
| | | c | 1 413 | 1 055 | 219 | 107 | 27 | 1 | 2 | 1 | 1 |
| | Hochschulsemester | a | 715 | 452 | 112 | 68 | 37 | 19 | 7 | 9 | 11 |
| | | b | 698 | 420 | 144 | 75 | 30 | 14 | 7 | 4 | 4 |
| | | c | 1 413 | 872 | 256 | 143 | 67 | 33 | 14 | 13 | 15 |
| Masterabschluss | Fachsemester | a | 200 | 123 | 65 | 12 | – | – | – | – | – |
| | | b | 83 | 46 | 33 | 4 | – | – | – | – | – |
| | | c | 283 | 169 | 98 | 16 | – | – | – | – | – |
| | Hochschulsemester | a | 200 | 21 | 16 | 4 | 9 | 28 | 45 | 25 | 52 |
| | | b | 83 | 11 | 10 | 8 | 6 | 17 | 10 | 9 | 12 |
| | | c | 283 | 32 | 26 | 12 | 15 | 45 | 55 | 34 | 64 |
| Sonstiger Abschluss | Fachsemester | a | 49 | 10 | 6 | 31 | – | – | – | – | 2 |
| | | b | 63 | 5 | 18 | 37 | 1 | 1 | – | 1 | – |
| | | c | 112 | 15 | 24 | 68 | 1 | 1 | – | 1 | 2 |
| | Hochschulsemester | a | 49 | 45 | – | – | 1 | 1 | – | – | 2 |
| | | b | 63 | 61 | – | – | – | 1 | – | – | 1 |
| | | c | 112 | 106 | – | – | 1 | 2 | – | – | 3 |

**Noch: 3. Studierende nach Hochschularten, Fächergruppen und angestrebten
Abschlussprüfungen nach Prüfungsgruppen**

| Prüfungsgruppe Fach-/Hochschulsemester a = männlich b = weiblich c = Insgesamt | Studierende | | | | | | | | |
|--------------------------------------------------------------------------------------------|-------------|-----------------------|-----------------|-----------------|-----------------|------------------|-------------------|-------------------|-----------------------|
| | insgesamt | davon im ... Semester | | | | | | | |
| | | 1. und 2. | 3. und 4. | 5. und 6. | 7. und 8. | 9. und 10. | 11. und 12. | 13. und 14. | 15. und höherem |

noch: **Fachhochschulen (ohne Verwaltungsfachhochschulen)**

noch: Rechts-, Wirtschafts- und Sozialwissenschaften

| | | | | | | | | | | | |
|--------------------------------------------------------------------------|--------------------------------|---|--------|--------|-------|-------|-------|-------|-------|-------|-------|
| Rechts-, Wirtschafts- und Sozialwissen- schaften zusammen | Fach- semester | a | 19 854 | 5 460 | 4 389 | 3 732 | 2 802 | 1 560 | 736 | 394 | 781 |
| | | b | 21 280 | 5 616 | 5 009 | 4 410 | 3 410 | 1 575 | 551 | 278 | 431 |
| | | c | 41 134 | 11 076 | 9 398 | 8 142 | 6 212 | 3 135 | 1 287 | 672 | 1 212 |
| | Hochschul- semester | a | 19 854 | 4 447 | 3 777 | 3 404 | 2 662 | 1 734 | 1 138 | 711 | 1 981 |
| | | b | 21 280 | 4 933 | 4 603 | 4 215 | 3 378 | 1 668 | 847 | 505 | 1 131 |
| | | c | 41 134 | 9 380 | 8 380 | 7 619 | 6 040 | 3 402 | 1 985 | 1 216 | 3 112 |

Mathematik, Naturwissenschaften

| | | | | | | | | | | | |
|-----------------------------------------------------------------------------------|--------------------------------|---|--------|-------|-------|-------|-------|-----|-----|-----|-----|
| Staatliche Lehramtsprüfung – LA Sekundarstufe II (berufliche Schulen) | Fach- semester | a | – | – | – | – | – | – | – | – | – |
| | | b | 1 | – | – | 1 | – | – | – | – | – |
| | | c | 1 | – | – | 1 | – | – | – | – | – |
| | Hochschul- semester | a | – | – | – | – | – | – | – | – | – |
| | | b | 1 | – | – | – | – | – | 1 | – | – |
| | | c | 1 | – | – | – | – | – | 1 | – | – |
| Fachhochschul- abschluss | Fach- semester | a | 6 715 | 1 477 | 1 499 | 1 234 | 1 155 | 554 | 307 | 161 | 328 |
| | | b | 1 872 | 466 | 439 | 367 | 306 | 147 | 61 | 44 | 42 |
| | | c | 8 587 | 1 943 | 1 938 | 1 601 | 1 461 | 701 | 368 | 205 | 370 |
| | Hochschul- semester | a | 6 715 | 1 164 | 1 243 | 1 090 | 1 109 | 670 | 420 | 274 | 745 |
| | | b | 1 872 | 407 | 386 | 356 | 300 | 186 | 80 | 60 | 97 |
| | | c | 8 587 | 1 571 | 1 629 | 1 446 | 1 409 | 856 | 500 | 334 | 842 |
| Bachelor- abschluss | Fach- semester | a | 1 073 | 486 | 262 | 205 | 94 | 26 | – | – | – |
| | | b | 501 | 209 | 177 | 83 | 27 | 4 | 1 | – | – |
| | | c | 1 574 | 695 | 439 | 288 | 121 | 30 | 1 | – | – |
| | Hochschul- semester | a | 1 073 | 370 | 244 | 204 | 117 | 44 | 23 | 24 | 47 |
| | | b | 501 | 179 | 165 | 90 | 33 | 13 | 10 | 5 | 6 |
| | | c | 1 574 | 549 | 409 | 294 | 150 | 57 | 33 | 29 | 53 |
| Masterabschluss | Fach- semester | a | 280 | 126 | 102 | 49 | 2 | 1 | – | – | – |
| | | b | 79 | 33 | 37 | 6 | 2 | – | 1 | – | – |
| | | c | 359 | 159 | 139 | 55 | 4 | 1 | 1 | – | – |
| | Hochschul- semester | a | 280 | 60 | 52 | 37 | 22 | 30 | 23 | 21 | 35 |
| | | b | 79 | 14 | 17 | 6 | 11 | 12 | 5 | 5 | 9 |
| | | c | 359 | 74 | 69 | 43 | 33 | 42 | 28 | 26 | 44 |
| Sonstiger Abschluss | Fach- semester | a | 9 | – | 5 | 2 | – | – | – | 1 | 1 |
| | | b | 3 | 1 | 1 | 1 | – | – | – | – | – |
| | | c | 12 | 1 | 6 | 3 | – | – | – | 1 | 1 |
| | Hochschul- semester | a | 9 | 7 | – | – | – | – | – | – | 2 |
| | | b | 3 | 3 | – | – | – | – | – | – | – |
| | | c | 12 | 10 | – | – | – | – | – | – | 2 |
| Mathematik, Naturwissenschaften zusammen | Fach- semester | a | 8 077 | 2 089 | 1 868 | 1 490 | 1 251 | 581 | 307 | 162 | 329 |
| | | b | 2 456 | 709 | 654 | 458 | 335 | 151 | 63 | 44 | 42 |
| | | c | 10 533 | 2 798 | 2 522 | 1 948 | 1 586 | 732 | 370 | 206 | 371 |
| | Hochschul- semester | a | 8 077 | 1 601 | 1 539 | 1 331 | 1 248 | 744 | 466 | 319 | 829 |
| | | b | 2 456 | 603 | 568 | 452 | 344 | 211 | 96 | 70 | 112 |
| | | c | 10 533 | 2 204 | 2 107 | 1 783 | 1 592 | 955 | 562 | 389 | 941 |

**Noch: 3. Studierende nach Hochschularten, Fächergruppen und angestrebten
Abschlussprüfungen nach Prüfungsgruppen**

| Prüfungsgruppe Fach-/Hochschulsemester a = männlich b = weiblich c = Insgesamt | Studierende | | | | | | | | |
|--------------------------------------------------------------------------------------------|-------------|-----------------------|-----------------|-----------------|-----------------|------------------|-------------------|-------------------|-----------------------|
| | insgesamt | davon im ... Semester | | | | | | | |
| | | 1. und 2. | 3. und 4. | 5. und 6. | 7. und 8. | 9. und 10. | 11. und 12. | 13. und 14. | 15. und höherem |

noch: **Fachhochschulen (ohne Verwaltungsfachhochschulen)**

Agrar-, Forst- und Ernährungswissenschaften

| | | | | | | | | | | | |
|-----------------------------------------------------------------------------------|------------------------|---|--------------|------------|------------|------------|------------|------------|------------|-----------|------------|
| Staatliche Lehramtsprüfung – LA Sekundarstufe II (berufliche Schulen) | Fach- semester | a | 10 | 5 | 5 | – | – | – | – | – | – |
| | | b | 57 | 18 | 16 | 8 | 11 | 4 | – | – | – |
| | | c | 67 | 23 | 21 | 8 | 11 | 4 | – | – | – |
| | Hochschul- semester | a | 10 | 3 | 3 | – | 1 | – | – | – | 3 |
| | | b | 57 | 8 | 18 | 5 | 2 | 8 | 7 | 3 | 6 |
| | | c | 67 | 11 | 21 | 5 | 3 | 8 | 7 | 3 | 9 |
| Fachhochschul- abschluss | Fach- semester | a | 762 | 194 | 188 | 139 | 94 | 52 | 34 | 20 | 41 |
| | | b | 1 504 | 318 | 344 | 300 | 250 | 142 | 66 | 30 | 54 |
| | | c | 2 266 | 512 | 532 | 439 | 344 | 194 | 100 | 50 | 95 |
| | Hochschul- semester | a | 762 | 178 | 169 | 150 | 93 | 50 | 46 | 22 | 54 |
| | | b | 1 504 | 284 | 307 | 301 | 239 | 164 | 83 | 41 | 85 |
| | | c | 2 266 | 462 | 476 | 451 | 332 | 214 | 129 | 63 | 139 |
| Bachelor- abschluss | Fach- semester | a | 28 | 9 | 11 | 7 | 1 | – | – | – | – |
| | | b | 26 | 6 | 5 | 11 | 4 | – | – | – | – |
| | | c | 54 | 15 | 16 | 18 | 5 | – | – | – | – |
| | Hochschul- semester | a | 28 | 6 | 11 | 7 | 1 | 1 | – | – | 2 |
| | | b | 26 | 7 | 5 | 9 | 4 | 1 | – | – | – |
| | | c | 54 | 13 | 16 | 16 | 5 | 2 | – | – | 2 |
| Masterabschluss | Fach- semester | a | 9 | 3 | 6 | – | – | – | – | – | – |
| | | b | 8 | 3 | 4 | 1 | – | – | – | – | – |
| | | c | 17 | 6 | 10 | 1 | – | – | – | – | – |
| | Hochschul- semester | a | 9 | – | – | 4 | 3 | – | 1 | 1 | – |
| | | b | 8 | – | – | 4 | – | 1 | – | 1 | 2 |
| | | c | 17 | – | – | 8 | 3 | 1 | 1 | 2 | 2 |
| Sonstiger Abschluss | Fach- semester | a | – | – | – | – | – | – | – | – | – |
| | | b | 1 | – | 1 | – | – | – | – | – | – |
| | | c | 1 | – | 1 | – | – | – | – | – | – |
| | Hochschul- semester | a | – | – | – | – | – | – | – | – | – |
| | | b | 1 | 1 | – | – | – | – | – | – | – |
| | | c | 1 | 1 | – | – | – | – | – | – | – |
| Agrar-, Forst- und Ernährungs- wissenschaften zusammen | Fach- semester | a | 809 | 211 | 210 | 146 | 95 | 52 | 34 | 20 | 41 |
| | | b | 1 596 | 345 | 370 | 320 | 265 | 146 | 66 | 30 | 54 |
| | | c | 2 405 | 556 | 580 | 466 | 360 | 198 | 100 | 50 | 95 |
| | Hochschul- semester | a | 809 | 187 | 183 | 161 | 98 | 51 | 47 | 23 | 59 |
| | | b | 1 596 | 300 | 330 | 319 | 245 | 174 | 90 | 45 | 93 |
| | | c | 2 405 | 487 | 513 | 480 | 343 | 225 | 137 | 68 | 152 |

Ingenieurwissenschaften

| | | | | | | | | | | | |
|-----------------------------------------------------------------------------------|------------------------|---|----|----|----|----|---|---|----|---|----|
| Staatliche Lehramtsprüfung – LA Sekundarstufe II (berufliche Schulen) | Fach- semester | a | 56 | 22 | 12 | 18 | 3 | 1 | – | – | – |
| | | b | 16 | 12 | 2 | 2 | – | – | – | – | – |
| | | c | 72 | 34 | 14 | 20 | 3 | 1 | – | – | – |
| | Hochschul- semester | a | 56 | 7 | 4 | 5 | 1 | 5 | 11 | 7 | 16 |
| | | b | 16 | 5 | 3 | – | 1 | – | 1 | 1 | 5 |
| | | c | 72 | 12 | 7 | 5 | 2 | 5 | 12 | 8 | 21 |

**Noch: 3. Studierende nach Hochschularten, Fächergruppen und angestrebten
Abschlussprüfungen nach Prüfungsgruppen**

| Prüfungsgruppe Fach-/Hochschulsemester a = männlich b = weiblich c = Insgesamt | | | Studierende | | | | | | | | |
|--------------------------------------------------------------------------------------------|--|--|-------------|-----------------------|-----------------|-----------------|-----------------|------------------|-------------------|-------------------|-----------------------|
| | | | insgesamt | davon im ... Semester | | | | | | | |
| | | | | 1. und 2. | 3. und 4. | 5. und 6. | 7. und 8. | 9. und 10. | 11. und 12. | 13. und 14. | 15. und höherem |

noch: **Fachhochschulen (ohne Verwaltungsfachhochschulen)**

noch: Ingenieurwissenschaften

| | | | | | | | | | | | |
|---------------------------------------------------|--------------------------------|----------|---------------|--------------|--------------|--------------|--------------|--------------|--------------|--------------|--------------|
| Fachhochschul- abschluss | Fach- semester | a | 26 351 | 6 508 | 5 390 | 4 460 | 3 972 | 2 150 | 1 207 | 691 | 1 973 |
| | | b | 6 325 | 1 509 | 1 201 | 1 113 | 997 | 606 | 349 | 162 | 388 |
| | | c | 32 676 | 8 017 | 6 591 | 5 573 | 4 969 | 2 756 | 1 556 | 853 | 2 361 |
| | Hochschul- semester | a | 26 351 | 5 688 | 4 842 | 4 168 | 3 727 | 2 333 | 1 565 | 975 | 3 053 |
| | | b | 6 325 | 1 293 | 1 075 | 1 055 | 924 | 627 | 460 | 284 | 607 |
| | | c | 32 676 | 6 981 | 5 917 | 5 223 | 4 651 | 2 960 | 2 025 | 1 259 | 3 660 |
| Bachelor- abschluss | Fach- semester | a | 2 348 | 1 135 | 750 | 410 | 37 | 12 | 4 | – | – |
| | | b | 543 | 262 | 180 | 88 | 11 | 2 | – | – | – |
| | | c | 2 891 | 1 397 | 930 | 498 | 48 | 14 | 4 | – | – |
| | Hochschul- semester | a | 2 348 | 975 | 637 | 451 | 114 | 70 | 30 | 29 | 42 |
| | | b | 543 | 242 | 167 | 95 | 26 | 6 | 2 | 1 | 4 |
| | | c | 2 891 | 1 217 | 804 | 546 | 140 | 76 | 32 | 30 | 46 |
| Masterabschluss | Fach- semester | a | 713 | 287 | 254 | 107 | 33 | 11 | 2 | 6 | 13 |
| | | b | 207 | 104 | 70 | 29 | 1 | 1 | 1 | – | 1 |
| | | c | 920 | 391 | 324 | 136 | 34 | 12 | 3 | 6 | 14 |
| | Hochschul- semester | a | 713 | 104 | 87 | 58 | 26 | 75 | 98 | 93 | 172 |
| | | b | 207 | 30 | 38 | 8 | 22 | 18 | 33 | 23 | 35 |
| | | c | 920 | 134 | 125 | 66 | 48 | 93 | 131 | 116 | 207 |
| Sonstiger Abschluss | Fach- semester | a | 144 | 37 | 32 | 23 | 7 | 6 | 8 | 2 | 29 |
| | | b | 119 | 43 | 16 | 20 | 7 | 8 | 10 | 4 | 11 |
| | | c | 263 | 80 | 48 | 43 | 14 | 14 | 18 | 6 | 40 |
| | Hochschul- semester | a | 144 | 29 | 2 | 2 | 2 | 9 | 22 | 10 | 68 |
| | | b | 119 | 16 | 1 | 1 | 3 | 9 | 22 | 21 | 46 |
| | | c | 263 | 45 | 3 | 3 | 5 | 18 | 44 | 31 | 114 |
| Ingenieurwissen- schaften zusammen | Fach- semester | a | 29 612 | 7 989 | 6 438 | 5 018 | 4 052 | 2 180 | 1 221 | 699 | 2 015 |
| | | b | 7 210 | 1 930 | 1 469 | 1 252 | 1 016 | 617 | 360 | 166 | 400 |
| | | c | 36 822 | 9 919 | 7 907 | 6 270 | 5 068 | 2 797 | 1 581 | 865 | 2 415 |
| | Hochschul- semester | a | 29 612 | 6 803 | 5 572 | 4 684 | 3 870 | 2 492 | 1 726 | 1 114 | 3 351 |
| | | b | 7 210 | 1 586 | 1 284 | 1 159 | 976 | 660 | 518 | 330 | 697 |
| | | c | 36 822 | 8 389 | 6 856 | 5 843 | 4 846 | 3 152 | 2 244 | 1 444 | 4 048 |

Kunst, Kunstwissenschaft

| | | | | | | | | | | | |
|-----------------------------------------------------------------------------------|------------------------|---|-------|-----|-----|-----|-----|-----|-----|-----|-----|
| Staatliche Lehramtsprüfung – LA Sekundarstufe II (berufliche Schulen) | Fach- semester | a | 12 | 1 | 5 | 4 | 2 | – | – | – | – |
| | | b | 34 | 6 | 10 | 16 | 2 | – | – | – | – |
| | | c | 46 | 7 | 15 | 20 | 4 | – | – | – | – |
| | Hochschul- semester | a | 12 | – | 1 | 1 | – | 1 | 4 | 2 | 3 |
| | | b | 34 | 3 | – | 6 | 2 | 4 | 6 | 8 | 5 |
| | | c | 46 | 3 | 1 | 7 | 2 | 5 | 10 | 10 | 8 |
| Fachhochschul- abschluss | Fach- semester | a | 1 612 | 254 | 293 | 323 | 259 | 195 | 132 | 69 | 87 |
| | | b | 2 429 | 450 | 488 | 488 | 427 | 305 | 153 | 55 | 63 |
| | | c | 4 041 | 704 | 781 | 811 | 686 | 500 | 285 | 124 | 150 |
| | Hochschul- semester | a | 1 612 | 194 | 243 | 259 | 239 | 208 | 163 | 93 | 213 |
| | | b | 2 429 | 339 | 441 | 402 | 399 | 336 | 205 | 111 | 196 |
| | | c | 4 041 | 533 | 684 | 661 | 638 | 544 | 368 | 204 | 409 |

Noch: 3. Studierende nach Hochschularten, Fächergruppen und angestrebten Abschlussprüfungen nach Prüfungsgruppen

| Prüfungsgruppe Fach-/Hochschulsemester a = männlich b = weiblich c = Insgesamt | | | Studierende | | | | | | | | |
|--------------------------------------------------------------------------------------------|--|--|-------------|-----------------------|-----------|-----------|-----------|------------|-------------|-------------|-----------------|
| | | | insgesamt | davon im ... Semester | | | | | | | |
| | | | | 1. und 2. | 3. und 4. | 5. und 6. | 7. und 8. | 9. und 10. | 11. und 12. | 13. und 14. | 15. und höherem |

noch: **Fachhochschulen (ohne Verwaltungsfachhochschulen)**

noch: Kunst, Kunstwissenschaft

| | | | | | | | | | | | | |
|------------------------------------------|--------------------------|---|---------------|---------------|---------------|---------------|---------------|--------------|--------------|--------------|--------------|---|
| Bachelorabschluss | Fachsemester | a | 1 | - | - | - | - | - | - | 1 | - | |
| | | b | - | - | - | - | - | - | - | - | - | |
| | | c | 1 | - | - | - | - | - | - | - | 1 | - |
| | Hochschulsemester | a | 1 | - | - | - | - | - | - | - | - | 1 |
| | | b | - | - | - | - | - | - | - | - | - | - |
| | | c | 1 | - | - | - | - | - | - | - | - | 1 |
| Masterabschluss | Fachsemester | a | 3 | - | - | - | 1 | 2 | - | - | - | |
| | | b | 3 | - | - | - | 1 | 1 | 1 | - | - | |
| | | c | 6 | - | - | - | 2 | 3 | 1 | - | - | |
| | Hochschulsemester | a | 3 | - | - | - | - | 2 | - | - | - | 1 |
| | | b | 3 | - | - | - | 1 | 1 | 1 | - | - | - |
| | | c | 6 | - | - | - | 1 | 3 | 1 | - | - | 1 |
| Sonstiger Abschluss | Fachsemester | a | 5 | 1 | 2 | - | 1 | 1 | - | - | - | |
| | | b | 6 | - | 4 | 2 | - | - | - | - | - | |
| | | c | 11 | 1 | 6 | 2 | 1 | 1 | - | - | - | |
| | Hochschulsemester | a | 5 | 3 | 1 | - | 1 | - | - | - | - | |
| | | b | 6 | 6 | - | - | - | - | - | - | - | |
| | | c | 11 | 9 | 1 | - | 1 | - | - | - | - | |
| Kunst, Kunstwissenschaft zusammen | Fachsemester | a | 1 633 | 256 | 300 | 327 | 263 | 198 | 132 | 70 | 87 | |
| | | b | 2 472 | 456 | 502 | 506 | 430 | 306 | 154 | 55 | 63 | |
| | | c | 4 105 | 712 | 802 | 833 | 693 | 504 | 286 | 125 | 150 | |
| | Hochschulsemester | a | 1 633 | 197 | 245 | 260 | 240 | 211 | 167 | 95 | 218 | |
| | | b | 2 472 | 348 | 441 | 408 | 402 | 341 | 212 | 119 | 201 | |
| | | c | 4 105 | 545 | 686 | 668 | 642 | 552 | 379 | 214 | 419 | |
| Hochschulart insgesamt | Fachsemester | a | 60 701 | 16 205 | 13 383 | 10 860 | 8 554 | 4 619 | 2 462 | 1 353 | 3 265 | |
| | | b | 36 682 | 9 478 | 8 394 | 7 280 | 5 693 | 2 948 | 1 260 | 599 | 1 030 | |
| | | c | 97 383 | 25 683 | 21 777 | 18 140 | 14 247 | 7 567 | 3 722 | 1 952 | 4 295 | |
| | Hochschulsemester | a | 60 701 | 13 378 | 11 442 | 9 952 | 8 238 | 5 302 | 3 588 | 2 291 | 6 510 | |
| | | b | 36 682 | 8 096 | 7 511 | 6 842 | 5 584 | 3 245 | 1 879 | 1 143 | 2 382 | |
| | | c | 97 383 | 21 474 | 18 953 | 16 794 | 13 822 | 8 547 | 5 467 | 3 434 | 8 892 | |

Verwaltungsfachhochschulen

Rechts-, Wirtschafts- und Sozialwissenschaften

| | | | | | | | | | | | |
|------------------------|-------------------|---|-------|-------|-------|-------|-----|----|---|---|----|
| Fachhochschulabschluss | Fachsemester | a | 4 321 | 1 344 | 1 596 | 1 287 | 94 | - | - | - | - |
| | | b | 4 530 | 1 443 | 1 668 | 1 352 | 61 | 4 | 2 | - | - |
| | | c | 8 851 | 2 787 | 3 264 | 2 639 | 155 | 4 | 2 | - | - |
| | Hochschulsemester | a | 4 321 | 1 465 | 1 653 | 1 089 | 96 | 4 | 2 | 4 | 8 |
| | | b | 4 530 | 1 477 | 1 752 | 1 224 | 64 | 6 | 3 | 1 | 3 |
| | | c | 8 851 | 2 942 | 3 405 | 2 313 | 160 | 10 | 5 | 5 | 11 |

**Noch: 3. Studierende nach Hochschularten, Fächergruppen und angestrebten
Abschlussprüfungen nach Prüfungsgruppen**

| Prüfungsgruppe Fach-/Hochschulsemester a = männlich b = weiblich c = Insgesamt | | | Studierende | | | | | | | | |
|--------------------------------------------------------------------------------------------|--------------------------------|---|-------------|-----------------------|-----------------|-----------------|-----------------|------------------|-------------------|-------------------|-----------------------|
| | | | insgesamt | davon im ... Semester | | | | | | | |
| | | | | 1. und 2. | 3. und 4. | 5. und 6. | 7. und 8. | 9. und 10. | 11. und 12. | 13. und 14. | 15. und höherem |
| noch: Verwaltungsfachhochschulen | | | | | | | | | | | |
| noch: Rechts-, Wirtschafts- und Sozialwissenschaften | | | | | | | | | | | |
| Rechts-, Wirtschafts-/ Sozialwissenschaften zusammen | Fach- semester | a | 4 321 | 1 344 | 1 596 | 1 287 | 94 | – | – | – | – |
| | | b | 4 530 | 1 443 | 1 668 | 1 352 | 61 | 4 | 2 | – | – |
| | | c | 8 851 | 2 787 | 3 264 | 2 639 | 155 | 4 | 2 | – | – |
| | Hochschul- semester | a | 4 321 | 1 465 | 1 653 | 1 089 | 96 | 4 | 2 | 4 | 8 |
| | | b | 4 530 | 1 477 | 1 752 | 1 224 | 64 | 6 | 3 | 1 | 3 |
| | | c | 8 851 | 2 942 | 3 405 | 2 313 | 160 | 10 | 5 | 5 | 11 |
| Hochschulart insgesamt | Fach- semester | a | 4 321 | 1 344 | 1 596 | 1 287 | 94 | – | – | – | – |
| | | b | 4 530 | 1 443 | 1 668 | 1 352 | 61 | 4 | 2 | – | – |
| | | c | 8 851 | 2 787 | 3 264 | 2 639 | 155 | 4 | 2 | – | – |
| | Hochschul- semester | a | 4 321 | 1 465 | 1 653 | 1 089 | 96 | 4 | 2 | 4 | 8 |
| | | b | 4 530 | 1 477 | 1 752 | 1 224 | 64 | 6 | 3 | 1 | 3 |
| | | c | 8 851 | 2 942 | 3 405 | 2 313 | 160 | 10 | 5 | 5 | 11 |
| Hochschulen insgesamt | | | | | | | | | | | |
| Insgesamt | Fach- semester | a | 231 234 | 54 471 | 41 098 | 35 265 | 27 082 | 19 704 | 14 467 | 10 059 | 29 088 |
| | | b | 196 328 | 46 672 | 36 812 | 33 183 | 25 133 | 18 258 | 11 941 | 7 635 | 16 694 |
| | | c | 427 562 | 101 143 | 77 910 | 68 448 | 52 215 | 37 962 | 26 408 | 17 694 | 45 782 |
| | Hochschul- semester | a | 231 234 | 41 144 | 35 186 | 32 082 | 25 797 | 20 207 | 16 731 | 13 618 | 46 469 |
| | | b | 196 328 | 36 752 | 32 972 | 30 292 | 24 255 | 18 673 | 14 074 | 10 721 | 28 589 |
| | | c | 427 562 | 77 896 | 68 158 | 62 374 | 50 052 | 38 880 | 30 805 | 24 339 | 75 058 |

4. Studierende insgesamt nach Hochschularten, Hochschul- und Fachsemestern

| Im ... Semester | Insgesamt | | Hochschulart | | | | | | | | | |
|-----------------------|-----------------------------|-------------------|--------------------------------------------------------------------|-------------------|--------------------------------------------------|-------------------|-------------------------------------|-------------------|-----------------------------------------------------------|-------------------|---------------------------------|-------------------|
| | | | Universitäten, technische Hoch- schule, Sport- hochschule | | theologische und kirchliche Hochschulen | | Kunst- und Musik- hochschulen | | Fachhochschulen (ohne Verwaltungs- fachhochschulen) | | Verwaltungsfach- hochschulen | |
| | Hoch- schul- semester | Fach- semester | Hoch- schul- semester | Fach- semester | Hoch- schul- semester | Fach- semester | Hochschul- semester | Fach- semester | Hochschul- semester | Fach- semester | Hochschul- semester | Fach- semester |
| | | | | | | | | | | | | |
| 1. | 12 855 | 23 522 | 9 413 | 19 076 | 19 | 56 | 228 | 314 | 3 134 | 3 989 | 61 | 87 |
| 2. | 65 041 | 77 621 | 43 200 | 52 472 | 88 | 107 | 532 | 648 | 18 340 | 21 694 | 2 881 | 2 700 |
| 3. | 12 952 | 16 702 | 9 407 | 13 020 | 26 | 35 | 173 | 215 | 3 025 | 3 374 | 321 | 58 |
| 4. | 55 206 | 61 208 | 35 550 | 38 853 | 95 | 114 | 549 | 632 | 15 928 | 18 403 | 3 084 | 3 206 |
| 5. | 12 248 | 15 682 | 8 904 | 12 418 | 25 | 35 | 243 | 333 | 2 814 | 2 817 | 262 | 79 |
| 6. | 50 126 | 52 766 | 33 554 | 34 297 | 42 | 48 | 499 | 538 | 13 980 | 15 323 | 2 051 | 2 560 |
| 7. | 9 855 | 12 859 | 7 207 | 10 034 | 9 | 13 | 190 | 295 | 2 420 | 2 487 | 29 | 30 |
| 8. | 40 197 | 39 356 | 28 193 | 26 906 | 42 | 46 | 429 | 519 | 11 402 | 11 760 | 131 | 125 |
| 9. | 7 722 | 10 046 | 5 903 | 8 102 | 8 | 16 | 121 | 290 | 1 688 | 1 638 | 2 | – |
| 10. | 31 158 | 27 916 | 23 885 | 21 599 | 49 | 53 | 357 | 331 | 6 859 | 5 929 | 8 | 4 |
| 11. | 6 530 | 7 260 | 5 189 | 6 447 | 18 | 10 | 82 | 72 | 1 240 | 731 | 1 | – |
| 12. | 24 275 | 19 148 | 19 728 | 15 982 | 35 | 45 | 281 | 128 | 4 227 | 2 991 | 4 | 2 |
| 13. | 5 572 | 5 089 | 4 657 | 4 677 | 16 | 8 | 80 | 45 | 816 | 359 | 3 | – |
| 14. | 18 767 | 12 605 | 15 917 | 10 959 | 37 | 16 | 193 | 37 | 2 618 | 1 593 | 2 | – |
| 15. | 4 144 | 3 258 | 3 509 | 3 016 | 12 | 5 | 56 | 16 | 565 | 221 | 2 | – |
| 16. | 12 841 | 7 844 | 10 957 | 6 884 | 16 | 11 | 121 | 22 | 1 745 | 927 | 2 | – |
| 17. | 3 164 | 2 314 | 2 730 | 2 146 | 15 | 6 | 39 | 7 | 380 | 155 | – | – |
| 18. | 9 402 | 5 462 | 8 029 | 4 768 | 10 | 3 | 96 | 17 | 1 266 | 674 | 1 | – |
| 19. | 2 503 | 1 650 | 2 158 | 1 554 | 10 | 4 | 30 | 4 | 305 | 88 | – | – |
| 20. und höherem | 43 004 | 25 254 | 38 100 | 22 980 | 79 | 20 | 188 | 24 | 4 631 | 2 230 | 6 | – |

5. Ausländische Studierende und Studienanfänger/-innen nach Hochschularten und Staatsangehörigkeiten

| Staatsangehörigkeit | Studierende | | | | | | | | |
|---------------------------------------------------------------------------|---------------|---------------|---------------|--------------------|------------|------------|--------------|------------|--------------|
| | insgesamt | | | darunter im ersten | | | | | |
| | | | | Hochschulsemester | | | Fachsemester | | |
| | insgesamt | männlich | weiblich | zusammen | männlich | weiblich | zusammen | männlich | weiblich |
| Universitäten, technische Hochschule, Sportschule, Fernuniversität | | | | | | | | | |
| Europa | | | | | | | | | |
| Europäische Union (EU) | | | | | | | | | |
| Belgien | 330 | 189 | 141 | 25 | 14 | 11 | 28 | 17 | 11 |
| Dänemark | 42 | 20 | 22 | 8 | 4 | 4 | 10 | 5 | 5 |
| Finnland | 145 | 42 | 103 | 44 | 12 | 32 | 45 | 12 | 33 |
| Frankreich | 733 | 253 | 480 | 79 | 30 | 49 | 79 | 26 | 53 |
| Griechenland | 1 460 | 783 | 677 | 44 | 16 | 28 | 72 | 32 | 40 |
| Irland | 58 | 16 | 42 | 3 | – | 3 | 2 | – | 2 |
| Italien | 1 103 | 533 | 570 | 76 | 37 | 39 | 96 | 49 | 47 |
| Luxemburg | 369 | 243 | 126 | 10 | 4 | 6 | 16 | 7 | 9 |
| Niederlande | 489 | 309 | 180 | 41 | 14 | 27 | 41 | 16 | 25 |
| Österreich | 1 482 | 775 | 707 | 94 | 56 | 38 | 119 | 73 | 46 |
| Portugal | 383 | 157 | 226 | 24 | 13 | 11 | 24 | 14 | 10 |
| Schweden | 77 | 36 | 41 | 13 | 6 | 7 | 11 | 5 | 6 |
| Spanien | 868 | 367 | 501 | 62 | 21 | 41 | 70 | 27 | 43 |
| Vereinigtes Königreich | 354 | 168 | 186 | 42 | 18 | 24 | 44 | 17 | 27 |
| EU zusammen | 7 893 | 3 891 | 4 002 | 565 | 245 | 320 | 657 | 300 | 357 |
| Übriges Europa | | | | | | | | | |
| Albanien | 127 | 60 | 67 | 4 | 3 | 1 | 13 | 5 | 8 |
| Bosnien und Herzegowina | 552 | 270 | 282 | 20 | 5 | 15 | 37 | 13 | 24 |
| Bulgarien | 2 139 | 801 | 1 338 | 124 | 47 | 77 | 249 | 84 | 165 |
| Estland | 113 | 17 | 96 | 7 | 1 | 6 | 15 | 3 | 12 |
| Island | 14 | 6 | 8 | – | – | – | 1 | 1 | – |
| Serbien und Montenegro | 575 | 292 | 283 | 16 | 7 | 9 | 25 | 6 | 19 |
| Kroatien | 677 | 322 | 355 | 18 | 6 | 12 | 36 | 15 | 21 |
| Lettland | 214 | 49 | 165 | 9 | – | 9 | 19 | 3 | 16 |
| Liechtenstein | 5 | 2 | 3 | – | – | – | – | – | – |
| Litauen | 331 | 43 | 288 | 23 | 2 | 21 | 45 | 3 | 42 |
| Malta | 4 | 2 | 2 | – | – | – | – | – | – |
| Mazedonien | 157 | 86 | 71 | 7 | 6 | 1 | 10 | 7 | 3 |
| Moldau, Republik | 101 | 37 | 64 | 9 | 1 | 8 | 13 | 2 | 11 |
| Norwegen | 60 | 26 | 34 | 6 | 3 | 3 | 7 | 3 | 4 |
| Polen | 1 920 | 459 | 1 461 | 132 | 26 | 106 | 210 | 34 | 176 |
| Rumänien | 545 | 161 | 384 | 43 | 21 | 22 | 59 | 21 | 38 |
| Russische Föderation | 1 989 | 519 | 1 470 | 189 | 40 | 149 | 263 | 54 | 209 |
| Schweiz | 395 | 207 | 188 | 25 | 17 | 8 | 24 | 17 | 7 |
| Slowakei | 201 | 48 | 153 | 30 | 12 | 18 | 33 | 10 | 23 |
| Slowenien | 58 | 27 | 31 | 10 | 7 | 3 | 9 | 4 | 5 |
| Tschechische Republik | 206 | 67 | 139 | 32 | 8 | 24 | 27 | 6 | 21 |
| Türkei | 5 712 | 3 304 | 2 408 | 157 | 105 | 52 | 300 | 189 | 111 |
| Ukraine | 1 190 | 367 | 823 | 76 | 21 | 55 | 115 | 29 | 86 |
| Ungarn | 636 | 197 | 439 | 43 | 17 | 26 | 60 | 25 | 35 |
| Weißrussland | 296 | 77 | 219 | 33 | 9 | 24 | 45 | 5 | 40 |
| Zypern | 24 | 11 | 13 | 1 | 1 | – | 1 | 1 | – |
| Übriges Europa zusammen | 18 241 | 7 457 | 10 784 | 1 014 | 365 | 649 | 1 616 | 540 | 1 076 |
| Europa zusammen | 26 134 | 11 348 | 14 786 | 1 579 | 610 | 969 | 2 273 | 840 | 1 433 |

Noch: **5. Ausländische Studierende und Studienanfänger/-innen nach Hochschularten und Staatsangehörigkeiten**

| Staatsangehörigkeit | Studierende | | | | | | | | |
|---------------------------------------------------------------------------------|--------------|--------------|------------|--------------------|------------|-----------|--------------|------------|------------|
| | insgesamt | | | darunter im ersten | | | | | |
| | | | | Hochschulsemester | | | Fachsemester | | |
| | insgesamt | männlich | weiblich | zusammen | männlich | weiblich | zusammen | männlich | weiblich |
| noch: Universitäten, technische Hochschule, Sportschule, Fernuniversität | | | | | | | | | |
| Afrika | | | | | | | | | |
| Ägypten | 214 | 171 | 43 | 8 | 7 | 1 | 13 | 12 | 1 |
| Äthiopien | 53 | 42 | 11 | 6 | 3 | 3 | 7 | 4 | 3 |
| Algerien | 38 | 27 | 11 | 3 | 2 | 1 | 5 | 4 | 1 |
| Angola | 6 | 5 | 1 | 1 | 1 | – | 1 | 1 | – |
| Benin | 34 | 28 | 6 | 1 | 1 | – | 1 | 1 | – |
| Botswana | 1 | – | 1 | – | – | – | – | – | – |
| Burkina Faso | 14 | 9 | 5 | – | – | – | – | – | – |
| Burundi | 5 | 2 | 3 | – | – | – | – | – | – |
| Cote d'Ivoire | 47 | 28 | 19 | 1 | 1 | – | 2 | 1 | 1 |
| Eritrea | 4 | 4 | – | – | – | – | – | – | – |
| Gabun | 15 | 11 | 4 | 1 | 1 | – | 4 | 2 | 2 |
| Gambia | 1 | 1 | – | – | – | – | 1 | 1 | – |
| Ghana | 79 | 67 | 12 | 4 | 3 | 1 | 3 | 2 | 1 |
| Guinea | 40 | 31 | 9 | – | – | – | 4 | 2 | 2 |
| Kamerun | 784 | 531 | 253 | 41 | 27 | 14 | 85 | 56 | 29 |
| Kenia | 58 | 31 | 27 | 5 | 3 | 2 | 9 | 5 | 4 |
| Komoren | 1 | 1 | – | – | – | – | – | – | – |
| Kongo, Dem. Republik | 42 | 33 | 9 | 1 | 1 | – | 1 | 1 | – |
| Kongo, Republik | 23 | 19 | 4 | – | – | – | 1 | 1 | – |
| Liberia | 4 | 3 | 1 | – | – | – | – | – | – |
| Libyen | 79 | 70 | 9 | 16 | 12 | 4 | 14 | 10 | 4 |
| Madagaskar | 15 | 7 | 8 | – | – | – | – | – | – |
| Malawi | 4 | 4 | – | – | – | – | – | – | – |
| Mali | 11 | 6 | 5 | 1 | – | 1 | 1 | – | 1 |
| Marokko | 1 491 | 1 213 | 278 | 71 | 57 | 14 | 189 | 156 | 33 |
| Mauretanien | 32 | 32 | – | 4 | 4 | – | 5 | 5 | – |
| Mosambik | 1 | 1 | – | – | – | – | – | – | – |
| Mauritius | 4 | 1 | 3 | – | – | – | – | – | – |
| Namibia | 2 | 1 | 1 | – | – | – | – | – | – |
| Niger | 7 | 6 | 1 | – | – | – | – | – | – |
| Nigeria | 113 | 92 | 21 | 1 | 1 | – | 4 | 2 | 2 |
| Ruanda | 22 | 16 | 6 | – | – | – | 1 | 1 | – |
| Sambia | 1 | 1 | – | – | – | – | – | – | – |
| Senegal | 43 | 33 | 10 | 2 | 2 | – | 7 | 4 | 3 |
| Sierra Leone | 18 | 15 | 3 | 1 | – | 1 | 4 | 3 | 1 |
| Simbabwe | 7 | 5 | 2 | – | – | – | – | – | – |
| Somalia | 1 | 1 | – | – | – | – | – | – | – |
| Sudan | 61 | 56 | 5 | 2 | 2 | – | 4 | 4 | – |
| Südafrika | 13 | 6 | 7 | – | – | – | – | – | – |
| Swasiland | 1 | – | 1 | – | – | – | – | – | – |
| Tansania, Ver. Republik | 19 | 16 | 3 | – | – | – | 1 | 1 | – |
| Togo | 91 | 68 | 23 | 8 | 5 | 3 | 17 | 11 | 6 |
| Tunesien | 330 | 240 | 90 | 22 | 17 | 5 | 41 | 31 | 10 |
| Uganda | 17 | 7 | 10 | 1 | 1 | – | 2 | 1 | 1 |
| Afrika zusammen | 3 846 | 2 941 | 905 | 201 | 151 | 50 | 427 | 322 | 105 |

**Noch: 5. Ausländische Studierende und Studienanfänger/-innen
nach Hochschularten und Staatsangehörigkeiten**

| Staatsangehörigkeit | Studierende | | | | | | | | |
|---------------------------------------------------------------------------------|--------------|------------|------------|--------------------|-----------|-----------|--------------|-----------|------------|
| | insgesamt | | | darunter im ersten | | | | | |
| | | | | Hochschulsemester | | | Fachsemester | | |
| | insgesamt | männlich | weiblich | zusammen | männlich | weiblich | zusammen | männlich | weiblich |
| noch: Universitäten, technische Hochschule, Sportschule, Fernuniversität | | | | | | | | | |
| Amerika | | | | | | | | | |
| Argentinien | 64 | 32 | 32 | 11 | 6 | 5 | 14 | 9 | 5 |
| Bolivien | 27 | 13 | 14 | 2 | – | 2 | 3 | 1 | 2 |
| Brasilien | 260 | 115 | 145 | 37 | 18 | 19 | 41 | 19 | 22 |
| Chile | 85 | 52 | 33 | 5 | 2 | 3 | 5 | 2 | 3 |
| Costa Rica | 20 | 15 | 5 | 1 | 1 | – | 1 | 1 | – |
| Dominikanische Republik | 7 | 5 | 2 | – | – | – | 1 | 1 | – |
| Ecuador | 45 | 25 | 20 | – | – | – | 3 | – | 3 |
| El Salvador | 10 | 8 | 2 | – | – | – | 1 | 1 | – |
| Guatemala | 9 | 4 | 5 | 2 | 1 | 1 | 2 | 1 | 1 |
| Guyana | 1 | – | 1 | – | – | – | – | – | – |
| Haiti | 3 | 2 | 1 | – | – | – | – | – | – |
| Honduras | 1 | – | 1 | – | – | – | – | – | – |
| Jamaika | 1 | – | 1 | – | – | – | – | – | – |
| Kanada | 49 | 22 | 27 | 8 | – | 8 | 8 | – | 8 |
| Kolumbien | 111 | 58 | 53 | 4 | 1 | 3 | 12 | 3 | 9 |
| Kuba | 9 | 5 | 4 | 3 | 2 | 1 | 3 | 2 | 1 |
| Mexiko | 118 | 74 | 44 | 11 | 9 | 2 | 15 | 10 | 5 |
| Nicaragua | 4 | 1 | 3 | 1 | – | 1 | 1 | – | 1 |
| Panama | 6 | 5 | 1 | – | – | – | – | – | – |
| Paraguay | 6 | 3 | 3 | – | – | – | 1 | – | 1 |
| Peru | 114 | 48 | 66 | 6 | 2 | 4 | 8 | 3 | 5 |
| Suriname | 1 | 1 | – | – | – | – | – | – | – |
| Trinidad und Tobago | 5 | 1 | 4 | – | – | – | – | – | – |
| Uruguay | 7 | 3 | 4 | – | – | – | – | – | – |
| Venezuela | 44 | 20 | 24 | 4 | 4 | – | 7 | 5 | 2 |
| Vereinigte Staaten | 334 | 164 | 170 | 75 | 39 | 36 | 68 | 36 | 32 |
| Amerika zusammen | 1 341 | 676 | 665 | 170 | 85 | 85 | 194 | 94 | 100 |
| Asien | | | | | | | | | |
| Afghanistan | 100 | 65 | 35 | 2 | 1 | 1 | 4 | 1 | 3 |
| Armenien | 55 | 15 | 40 | 3 | 1 | 2 | 6 | 1 | 5 |
| Aserbaidshjan | 80 | 45 | 35 | 5 | 5 | – | 5 | 5 | – |
| Bahrain | 2 | 2 | – | – | – | – | – | – | – |
| Bangladesch | 34 | 31 | 3 | 3 | 2 | 1 | 2 | 2 | – |
| Bhutan | 1 | 1 | – | – | – | – | – | – | – |
| China | 4 496 | 2 372 | 2 124 | 236 | 130 | 106 | 405 | 211 | 194 |
| Georgien | 722 | 221 | 501 | 91 | 30 | 61 | 109 | 41 | 68 |
| Indien | 927 | 761 | 166 | 44 | 34 | 10 | 56 | 44 | 12 |
| Indonesien | 353 | 219 | 134 | 15 | 8 | 7 | 36 | 19 | 17 |
| Irak | 83 | 48 | 35 | 6 | 6 | – | 6 | 5 | 1 |
| Iran, Islamische Republik | 888 | 497 | 391 | 34 | 20 | 14 | 55 | 29 | 26 |
| Israel | 138 | 112 | 26 | 9 | 8 | 1 | 19 | 17 | 2 |
| Japan | 368 | 131 | 237 | 55 | 20 | 35 | 63 | 23 | 40 |
| Jemen | 27 | 26 | 1 | 4 | 4 | – | 6 | 6 | – |
| Jordanien | 159 | 142 | 17 | 7 | 7 | – | 11 | 10 | 1 |

**Noch: 5. Ausländische Studierende und Studienanfänger/-innen
nach Hochschularten und Staatsangehörigkeiten**

| Staatsangehörigkeit | Studierende | | | | | | | | |
|---------------------------------------------------------------------------------|---------------|---------------|---------------|--------------------|--------------|--------------|--------------|--------------|--------------|
| | insgesamt | | | darunter im ersten | | | | | |
| | | | | Hochschulsemester | | | Fachsemester | | |
| | insgesamt | männlich | weiblich | zusammen | männlich | weiblich | zusammen | männlich | weiblich |
| noch: Universitäten, technische Hochschule, Sportschule, Fernuniversität | | | | | | | | | |
| Noch: Asien | | | | | | | | | |
| Kambodscha | 1 | 1 | – | – | – | – | – | – | – |
| Kasachstan | 135 | 47 | 88 | 5 | – | 5 | 15 | 6 | 9 |
| Katar | 3 | 2 | 1 | – | – | – | – | – | – |
| Kirgisistan | 84 | 28 | 56 | 4 | 1 | 3 | 10 | 1 | 9 |
| Korea, Dem. Volksrepublik | 42 | 23 | 19 | 2 | 1 | 1 | 2 | 2 | – |
| Korea, Republik | 1 058 | 487 | 571 | 79 | 26 | 53 | 115 | 40 | 75 |
| Kuwait | 1 | 1 | – | – | – | – | – | – | – |
| Laos, Dem. Volksrepublik | 1 | 1 | – | – | – | – | – | – | – |
| Libanon | 117 | 96 | 21 | 2 | 1 | 1 | 8 | 7 | 1 |
| Malaysia | 38 | 22 | 16 | 5 | 1 | 4 | 3 | 1 | 2 |
| Mongolei | 164 | 57 | 107 | 13 | 9 | 4 | 24 | 10 | 14 |
| Myanmar | 7 | 2 | 5 | – | – | – | – | – | – |
| Nepal | 31 | 23 | 8 | 3 | 3 | – | 5 | 5 | – |
| Oman | 3 | 3 | – | – | – | – | – | – | – |
| Pakistan | 194 | 181 | 13 | 9 | 7 | 2 | 15 | 13 | 2 |
| Philippinen | 33 | 7 | 26 | 3 | 1 | 2 | 3 | 2 | 1 |
| Saudi-Arabien | 10 | 9 | 1 | – | – | – | – | – | – |
| Singapur | 20 | 13 | 7 | 5 | 3 | 2 | 7 | 3 | 4 |
| Sri Lanka | 46 | 24 | 22 | 2 | – | 2 | 6 | 2 | 4 |
| Syrien, Arab. Republik | 209 | 186 | 23 | 24 | 19 | 5 | 28 | 22 | 6 |
| Tadschikistan | 5 | 1 | 4 | – | – | – | – | – | – |
| Taiwan | 259 | 86 | 173 | 11 | 4 | 7 | 24 | 9 | 15 |
| Thailand | 141 | 75 | 66 | 2 | – | 2 | 11 | 6 | 5 |
| Turkmenistan | 14 | 4 | 10 | 1 | – | 1 | 4 | 1 | 3 |
| Usbekistan | 79 | 33 | 46 | 9 | 2 | 7 | 12 | 3 | 9 |
| Vereinigte Arabische Emirate | 7 | 7 | – | 1 | 1 | – | 1 | 1 | – |
| Vietnam | 222 | 145 | 77 | 23 | 18 | 5 | 28 | 20 | 8 |
| übriges Asien | 61 | 55 | 6 | 4 | 4 | – | 7 | 7 | – |
| Asien zusammen | 11 418 | 6 307 | 5 111 | 721 | 377 | 344 | 1 111 | 575 | 536 |
| Australien und Ozeanien | | | | | | | | | |
| Australien | 32 | 14 | 18 | 10 | 6 | 4 | 10 | 5 | 5 |
| Fidschi | 1 | – | 1 | – | – | – | – | – | – |
| Kiribati | 2 | 1 | 1 | – | – | – | – | – | – |
| Neuseeland | 12 | 6 | 6 | 4 | 2 | 2 | 4 | 2 | 2 |
| Vanuatu | 1 | – | 1 | – | – | – | – | – | – |
| Australien und Ozeanien zusammen | 48 | 21 | 27 | 14 | 8 | 6 | 14 | 7 | 7 |
| Staatenlos | 68 | 43 | 25 | 3 | 1 | 2 | 6 | 3 | 3 |
| Ungeklärt | 296 | 137 | 159 | 10 | 3 | 7 | 20 | 9 | 11 |
| Ohne Angabe | 13 | 9 | 4 | 1 | 1 | – | 1 | 1 | – |
| Hochschulart insgesamt | 43 164 | 21 482 | 21 682 | 2 699 | 1 236 | 1 463 | 4 046 | 1 851 | 2 195 |

**Noch: 5. Ausländische Studierende und Studienanfänger/-innen
nach Hochschularten und Staatsangehörigkeiten**

| Staatsangehörigkeit | Studierende | | | | | | | | |
|---------------------------------------------------------------|-------------|------------|-----------|--------------------|----------|----------|--------------|----------|----------|
| | insgesamt | | | darunter im ersten | | | | | |
| | | | | Hochschulsemester | | | Fachsemester | | |
| | insgesamt | männlich | weiblich | zusammen | männlich | weiblich | zusammen | männlich | weiblich |
| philosophische-theologische und kirchliche Hochschulen | | | | | | | | | |
| Europa | | | | | | | | | |
| Europäische Union (EU) | | | | | | | | | |
| Italien | 1 | 1 | – | – | – | – | – | – | – |
| Spanien | 1 | – | 1 | – | – | – | – | – | – |
| EU zusammen | 2 | 1 | 1 | – | – | – | – | – | – |
| Übriges Europa | | | | | | | | | |
| Bulgarien | 1 | 1 | – | – | – | – | – | – | – |
| Estland | 1 | – | 1 | – | – | – | 1 | – | 1 |
| Kroatien | 1 | 1 | – | – | – | – | – | – | – |
| Litauen | 1 | – | 1 | – | – | – | – | – | – |
| Polen | 15 | 12 | 3 | 1 | 1 | – | 1 | 1 | – |
| Rumänien | 6 | 5 | 1 | – | – | – | – | – | – |
| Russische Föderation | 1 | – | 1 | – | – | – | – | – | – |
| Schweiz | 2 | 1 | 1 | – | – | – | – | – | – |
| Slowakei | 1 | 1 | – | – | – | – | – | – | – |
| Slowenien | 2 | 2 | – | – | – | – | – | – | – |
| Ukraine | 1 | 1 | – | – | – | – | – | – | – |
| Ungarn | 5 | 2 | 3 | 1 | – | 1 | 1 | – | 1 |
| Übriges Europa zusammen | 37 | 26 | 11 | 2 | 1 | 1 | 3 | 1 | 2 |
| Europa zusammen | 39 | 27 | 12 | 2 | 1 | 1 | 3 | 1 | 2 |
| Afrika | | | | | | | | | |
| Angola | 2 | 2 | – | – | – | – | – | – | – |
| Benin | 1 | 1 | – | – | – | – | – | – | – |
| Ghana | 2 | 2 | – | – | – | – | – | – | – |
| Guinea | 2 | 2 | – | 2 | 2 | – | – | – | – |
| Nigeria | 3 | 2 | 1 | – | – | – | – | – | – |
| Sierra Leone | 1 | – | 1 | – | – | – | – | – | – |
| Togo | 2 | 2 | – | – | – | – | – | – | – |
| Afrika zusammen | 13 | 11 | 2 | 2 | 2 | – | – | – | – |
| Amerika | | | | | | | | | |
| Brasilien | 1 | 1 | – | – | – | – | – | – | – |
| Costa Rica | 1 | 1 | – | – | – | – | – | – | – |
| Mexiko | 1 | 1 | – | – | – | – | – | – | – |
| Vereinigte Staaten | 2 | 2 | – | – | – | – | 1 | 1 | – |
| Amerika zusammen | 5 | 5 | – | – | – | – | 1 | 1 | – |
| Asien | | | | | | | | | |
| China | 27 | 19 | 8 | 4 | 2 | 2 | 5 | 3 | 2 |
| Georgien | 1 | – | 1 | 1 | – | 1 | 1 | – | 1 |
| Indien | 5 | 5 | – | 1 | 1 | – | 1 | 1 | – |
| Indonesien | 13 | 12 | 1 | – | – | – | – | – | – |
| Japan | 1 | – | 1 | – | – | – | – | – | – |
| Korea, Republik | 48 | 30 | 18 | 3 | 1 | 2 | 4 | 1 | 3 |
| Philippinen | 4 | 4 | – | – | – | – | – | – | – |
| Syrien, Arab. Republik | 1 | 1 | – | – | – | – | – | – | – |
| Taiwan | 1 | – | 1 | – | – | – | – | – | – |
| Vietnam | 3 | 3 | – | – | – | – | – | – | – |
| Asien zusammen | 104 | 74 | 30 | 9 | 4 | 5 | 11 | 5 | 6 |
| Hochschulart insgesamt | 161 | 117 | 44 | 13 | 7 | 6 | 15 | 7 | 8 |

**Noch: 5. Ausländische Studierende und Studienanfänger/-innen
nach Hochschularten und Staatsangehörigkeiten**

| Staatsangehörigkeit | Studierende | | | | | | | | |
|------------------------------------------|--------------|------------|--------------|--------------------|-----------|------------|--------------|-----------|------------|
| | insgesamt | | | darunter im ersten | | | | | |
| | | | | Hochschulsemester | | | Fachsemester | | |
| | insgesamt | männlich | weiblich | zusammen | männlich | weiblich | zusammen | männlich | weiblich |
| noch: Kunst- und Musikhochschulen | | | | | | | | | |
| Amerika | | | | | | | | | |
| Argentinien | 10 | 5 | 5 | – | – | – | 1 | 1 | – |
| Bolivien | 1 | 1 | – | – | – | – | – | – | – |
| Brasilien | 11 | 7 | 4 | 3 | 2 | 1 | 1 | 1 | – |
| Chile | 18 | 9 | 9 | 2 | 1 | 1 | 4 | 3 | 1 |
| Costa Rica | 8 | 4 | 4 | – | – | – | – | – | – |
| El Salvador | 2 | 2 | – | – | – | – | – | – | – |
| Haiti | 1 | – | 1 | – | – | – | – | – | – |
| Kanada | 10 | 1 | 9 | 3 | – | 3 | 3 | – | 3 |
| Kolumbien | 24 | 9 | 15 | 1 | 1 | – | 2 | 1 | 1 |
| Kuba | 2 | 2 | – | – | – | – | – | – | – |
| Mexiko | 6 | 3 | 3 | 1 | 1 | – | – | – | – |
| Panama | 1 | – | 1 | – | – | – | – | – | – |
| Peru | 3 | 2 | 1 | – | – | – | – | – | – |
| Trinidad und Tobago | 1 | 1 | – | – | – | – | 1 | 1 | – |
| Uruguay | 2 | 1 | 1 | – | – | – | – | – | – |
| Venezuela | 7 | 4 | 3 | 1 | 1 | – | 1 | 1 | – |
| Vereinigte Staaten | 19 | 9 | 10 | – | – | – | – | – | – |
| Amerika zusammen | 126 | 60 | 66 | 11 | 6 | 5 | 13 | 8 | 5 |
| Asien | | | | | | | | | |
| Armenien | 7 | 4 | 3 | 1 | – | 1 | 1 | – | 1 |
| Aserbaidshjan | 9 | 4 | 5 | 4 | – | 4 | 1 | – | 1 |
| China | 109 | 36 | 73 | 11 | 4 | 7 | 13 | 6 | 7 |
| Georgien | 12 | 5 | 7 | 1 | – | 1 | 1 | – | 1 |
| Indien | 1 | 1 | – | – | – | – | – | – | – |
| Indonesien | 2 | – | 2 | – | – | – | – | – | – |
| Iran, Islamische Republik | 8 | 4 | 4 | 2 | 1 | 1 | 2 | 1 | 1 |
| Israel | 9 | 6 | 3 | 3 | 2 | 1 | 3 | 2 | 1 |
| Japan | 145 | 28 | 117 | 10 | 2 | 8 | 17 | 3 | 14 |
| Jordanien | 2 | 1 | 1 | – | – | – | – | – | – |
| Kasachstan | 11 | 5 | 6 | 1 | – | 1 | 1 | – | 1 |
| Kirgistan | 1 | 1 | – | – | – | – | – | – | – |
| Korea, Dem. Volksrep. | 14 | 3 | 11 | 2 | – | 2 | 1 | – | 1 |
| Korea, Republik | 503 | 161 | 342 | 54 | 17 | 37 | 47 | 13 | 34 |
| Malaysia | 2 | 2 | – | – | – | – | 1 | 1 | – |
| Mongolei | 2 | 1 | 1 | – | – | – | – | – | – |
| Tadschikistan | 1 | – | 1 | – | – | – | – | – | – |
| Taiwan | 38 | 4 | 34 | 4 | 1 | 3 | 7 | 1 | 6 |
| Thailand | 1 | – | 1 | – | – | – | – | – | – |
| Usbekistan | 10 | 4 | 6 | – | – | – | – | – | – |
| Vietnam | 1 | – | 1 | – | – | – | – | – | – |
| Asien zusammen | 888 | 270 | 618 | 93 | 27 | 66 | 95 | 27 | 68 |
| Australien und Ozeanien | | | | | | | | | |
| Australien | 7 | 4 | 3 | – | – | – | – | – | – |
| Neuseeland | 5 | – | 5 | 1 | – | 1 | – | – | – |
| Australien und Ozeanien zusammen | 12 | 4 | 8 | 1 | – | 1 | – | – | – |
| Staatenlos | 1 | 1 | – | – | – | – | 1 | 1 | – |
| Hochschulart insgesamt | 1 807 | 711 | 1 096 | 161 | 59 | 102 | 166 | 63 | 103 |

Noch: **5. Ausländische Studierende und Studienanfänger/-innen nach Hochschularten und Staatsangehörigkeiten**

| Staatsangehörigkeit | Studierende | | | | | | | | |
|----------------------------------------------------------|--------------|--------------|--------------|--------------------|------------|------------|--------------|------------|------------|
| | insgesamt | | | darunter im ersten | | | | | |
| | | | | Hochschulsemester | | | Fachsemester | | |
| | insgesamt | männlich | weiblich | zusammen | männlich | weiblich | zusammen | männlich | weiblich |
| Fachhochschulen (ohne Verwaltungsfachhochschulen) | | | | | | | | | |
| Europa | | | | | | | | | |
| Europäische Union (EU) | | | | | | | | | |
| Belgien | 111 | 80 | 31 | 9 | 8 | 1 | 3 | 2 | 1 |
| Dänemark | 18 | 9 | 9 | 2 | – | 2 | – | – | – |
| Finnland | 24 | 6 | 18 | 8 | 5 | 3 | 1 | 1 | – |
| Frankreich | 309 | 147 | 162 | 33 | 18 | 15 | 6 | 4 | 2 |
| Griechenland | 352 | 243 | 109 | 19 | 8 | 11 | 16 | 9 | 7 |
| Irland | 13 | 4 | 9 | 1 | 1 | – | 1 | 1 | – |
| Italien | 298 | 195 | 103 | 18 | 12 | 6 | 8 | 5 | 3 |
| Luxemburg | 53 | 37 | 16 | 1 | – | 1 | 2 | 1 | 1 |
| Niederlande | 163 | 118 | 45 | 18 | 12 | 6 | 5 | 3 | 2 |
| Österreich | 97 | 63 | 34 | 9 | 5 | 4 | 10 | 6 | 4 |
| Portugal | 148 | 103 | 45 | 7 | 4 | 3 | 5 | 3 | 2 |
| Schweden | 15 | 7 | 8 | 1 | – | 1 | 1 | – | 1 |
| Spanien | 280 | 152 | 128 | 20 | 5 | 15 | 12 | 4 | 8 |
| Vereinigtes Königreich | 101 | 52 | 49 | 19 | 6 | 13 | 19 | 8 | 11 |
| EU zusammen | 1 982 | 1 216 | 766 | 165 | 84 | 81 | 89 | 47 | 42 |
| Übriges Europa | | | | | | | | | |
| Albanien | 34 | 17 | 17 | 1 | – | 1 | 1 | – | 1 |
| Bosnien und Herzegowina | 153 | 103 | 50 | 6 | 3 | 3 | 7 | 4 | 3 |
| Bulgarien | 270 | 132 | 138 | 10 | 4 | 6 | 16 | 8 | 8 |
| Estland | 27 | 7 | 20 | 2 | 1 | 1 | 3 | – | 3 |
| Island | 1 | 1 | – | – | – | – | – | – | – |
| Serbien und Montenegro | 174 | 119 | 55 | 6 | 3 | 3 | 7 | 4 | 3 |
| Kroatien | 258 | 148 | 110 | 7 | 5 | 2 | 11 | 8 | 3 |
| Lettland | 33 | 14 | 19 | 1 | – | 1 | 1 | 1 | – |
| Litauen | 50 | 9 | 41 | 4 | – | 4 | 2 | – | 2 |
| Malta | 1 | 1 | – | – | – | – | – | – | – |
| Mazedonien | 67 | 47 | 20 | 1 | 1 | – | 1 | 1 | – |
| Moldau, Republik | 28 | 14 | 14 | 2 | 1 | 1 | 2 | 1 | 1 |
| Norwegen | 5 | 3 | 2 | 1 | 1 | – | – | – | – |
| Polen | 456 | 155 | 301 | 50 | 19 | 31 | 22 | 6 | 16 |
| Rumänien | 117 | 48 | 69 | 10 | 5 | 5 | 5 | 1 | 4 |
| Russische Föderation | 316 | 129 | 187 | 18 | 8 | 10 | 16 | 5 | 11 |
| Schweiz | 34 | 15 | 19 | 6 | 2 | 4 | 2 | 1 | 1 |
| Slowakei | 45 | 5 | 40 | 3 | – | 3 | 2 | – | 2 |
| Slowenien | 8 | 5 | 3 | – | – | – | – | – | – |
| Tschechische Republik | 34 | 13 | 21 | 8 | 4 | 4 | 3 | – | 3 |
| Türkei | 2 066 | 1 546 | 520 | 59 | 41 | 18 | 80 | 57 | 23 |
| Ukraine | 258 | 105 | 153 | 7 | 3 | 4 | 13 | 3 | 10 |
| Ungarn | 54 | 25 | 29 | 7 | 2 | 5 | 3 | 1 | 2 |
| Weißrussland | 50 | 17 | 33 | 3 | 1 | 2 | 4 | 1 | 3 |
| Zypern | 2 | 2 | – | – | – | – | – | – | – |
| Übriges Europa zusammen | 4 541 | 2 680 | 1 861 | 212 | 104 | 108 | 201 | 102 | 99 |
| Europa zusammen | 6 523 | 3 896 | 2 627 | 377 | 188 | 189 | 290 | 149 | 141 |

**Noch: 5. Ausländische Studierende und Studienanfänger/-innen
nach Hochschularten und Staatsangehörigkeiten**

| Staatsangehörigkeit | Studierende | | | | | | | | |
|----------------------------------------------------------------|--------------|--------------|------------|--------------------|-----------|----------|--------------|-----------|----------|
| | insgesamt | | | darunter im ersten | | | | | |
| | | | | Hochschulsemester | | | Fachsemester | | |
| | insgesamt | männlich | weiblich | zusammen | männlich | weiblich | zusammen | männlich | weiblich |
| noch: Fachhochschulen (ohne Verwaltungsfachhochschulen) | | | | | | | | | |
| Afrika | | | | | | | | | |
| Ägypten | 16 | 13 | 3 | 1 | 1 | – | 2 | 2 | – |
| Äthiopien | 28 | 23 | 5 | – | – | – | – | – | – |
| Algerien | 16 | 14 | 2 | 2 | 1 | 1 | 2 | 1 | 1 |
| Angola | 7 | 5 | 2 | – | – | – | – | – | – |
| Benin | 15 | 13 | 2 | – | – | – | – | – | – |
| Burkina Faso | 5 | 4 | 1 | – | – | – | – | – | – |
| Burundi | 5 | 2 | 3 | – | – | – | – | – | – |
| Cote d'Ivoire | 24 | 17 | 7 | 2 | 2 | – | 4 | 4 | – |
| Eritrea | 8 | 5 | 3 | – | – | – | – | – | – |
| Gabun | 17 | 13 | 4 | – | – | – | – | – | – |
| Gambia | 1 | 1 | – | – | – | – | – | – | – |
| Ghana | 44 | 39 | 5 | 1 | 1 | – | 1 | 1 | – |
| Guinea | 26 | 23 | 3 | 1 | 1 | – | 2 | 2 | – |
| Kamerun | 321 | 215 | 106 | 2 | 1 | 1 | 8 | 7 | 1 |
| Kap Verde | 2 | – | 2 | – | – | – | – | – | – |
| Kenia | 18 | 7 | 11 | – | – | – | – | – | – |
| Komoren | 1 | 1 | – | – | – | – | – | – | – |
| Kongo, Dem. Republik | 11 | 10 | 1 | 1 | 1 | – | 1 | 1 | – |
| Kongo, Republik | 10 | 9 | 1 | – | – | – | 1 | 1 | – |
| Libyen | 7 | 7 | – | – | – | – | – | – | – |
| Madagaskar | 7 | 5 | 2 | – | – | – | – | – | – |
| Mali | 2 | 2 | – | – | – | – | – | – | – |
| Marokko | 1 909 | 1 672 | 237 | 36 | 32 | 4 | 49 | 45 | 4 |
| Mauretanien | 62 | 61 | 1 | 5 | 5 | – | 6 | 6 | – |
| Mosambik | 2 | 2 | – | – | – | – | – | – | – |
| Namibia | 1 | – | 1 | – | – | – | – | – | – |
| Niger | 1 | 1 | – | – | – | – | – | – | – |
| Nigeria | 24 | 19 | 5 | 1 | 1 | – | 2 | 1 | 1 |
| Ruanda | 8 | 3 | 5 | – | – | – | – | – | – |
| Senegal | 14 | 11 | 3 | – | – | – | – | – | – |
| Sierra Leone | 3 | 2 | 1 | – | – | – | – | – | – |
| Simbabwe | 2 | 2 | – | – | – | – | – | – | – |
| Somalia | 5 | 4 | 1 | – | – | – | – | – | – |
| Sudan | 24 | 21 | 3 | – | – | – | – | – | – |
| Südafrika | 7 | 3 | 4 | 1 | 1 | – | 1 | – | 1 |
| Tansania, Ver. Republik | 16 | 14 | 2 | – | – | – | – | – | – |
| Togo | 28 | 25 | 3 | – | – | – | – | – | – |
| Tschad | 3 | 2 | 1 | – | – | – | – | – | – |
| Tunesien | 125 | 106 | 19 | 4 | 4 | – | 7 | 6 | 1 |
| Uganda | 8 | 4 | 4 | – | – | – | – | – | – |
| Zentralafrika Republik | 1 | 1 | – | – | – | – | – | – | – |
| Afrika zusammen | 2 834 | 2 381 | 453 | 57 | 51 | 6 | 86 | 77 | 9 |
| Amerika | | | | | | | | | |
| Argentinien | 10 | 1 | 9 | 1 | – | 1 | 1 | – | 1 |
| Bahamas | 1 | 1 | – | – | – | – | – | – | – |
| Bolivien | 11 | 7 | 4 | – | – | – | – | – | – |
| Brasilien | 50 | 27 | 23 | 12 | 7 | 5 | – | – | – |
| Britisch abhängige Republik | 1 | – | 1 | – | – | – | 1 | – | 1 |
| Chile | 20 | 14 | 6 | 5 | 4 | 1 | 2 | 1 | 1 |
| Costa Rica | 3 | 2 | 1 | 1 | 1 | – | 1 | 1 | – |
| Dominikanische Republik | 1 | 1 | – | – | – | – | – | – | – |
| Ecuador | 26 | 16 | 10 | 2 | 2 | – | 2 | 1 | 1 |
| El Salvador | 2 | 2 | – | – | – | – | – | – | – |
| Guatemala | 7 | 4 | 3 | 2 | 2 | – | 2 | 2 | – |
| Guyana | 1 | 1 | – | – | – | – | – | – | – |
| Haiti | 1 | – | 1 | – | – | – | – | – | – |
| Honduras | 2 | 1 | 1 | – | – | – | – | – | – |
| Kanada | 14 | 8 | 6 | 3 | – | 3 | – | – | – |
| Kolumbien | 63 | 29 | 34 | 3 | – | 3 | 2 | 1 | 1 |
| Kuba | 6 | 4 | 2 | – | – | – | – | – | – |

**Noch: 5. Ausländische Studierende und Studienanfänger/-innen
nach Hochschularten und Staatsangehörigkeiten**

| Staatsangehörigkeit | Studierende | | | | | | | | |
|----------------------------------------------------------------|--------------|--------------|--------------|--------------------|------------|-----------|--------------|------------|-----------|
| | insgesamt | | | darunter im ersten | | | | | |
| | | | | Hochschulsemester | | | Fachsemester | | |
| | insgesamt | männlich | weiblich | zusammen | männlich | weiblich | zusammen | männlich | weiblich |
| noch: Fachhochschulen (ohne Verwaltungsfachhochschulen) | | | | | | | | | |
| Noch: Amerika | | | | | | | | | |
| Mexiko | 47 | 29 | 18 | 15 | 8 | 7 | 4 | 3 | 1 |
| Nicaragua | 1 | 1 | – | – | – | – | – | – | – |
| Paraguay | 1 | 1 | – | 1 | 1 | – | – | – | – |
| Peru | 61 | 23 | 38 | 1 | 1 | – | 3 | 2 | 1 |
| Uruguay | 6 | 4 | 2 | – | – | – | – | – | – |
| Venezuela | 10 | 8 | 2 | – | – | – | – | – | – |
| Vereinigte Staaten | 37 | 17 | 20 | 9 | 5 | 4 | 1 | – | 1 |
| Amerika zusammen | 382 | 201 | 181 | 55 | 31 | 24 | 19 | 11 | 8 |
| Asien | | | | | | | | | |
| Afghanistan | 33 | 27 | 6 | 2 | 2 | – | 2 | 2 | – |
| Armenien | 4 | 4 | – | – | – | – | – | – | – |
| Aserbaidshjan | 14 | 10 | 4 | 5 | 4 | 1 | 5 | 4 | 1 |
| Bangladesch | 15 | 14 | 1 | 1 | 1 | – | 1 | 1 | – |
| China | 1 075 | 548 | 527 | 48 | 18 | 30 | 54 | 20 | 34 |
| Georgien | 41 | 14 | 27 | 4 | – | 4 | 6 | 1 | 5 |
| Indien | 261 | 231 | 30 | 38 | 34 | 4 | 37 | 34 | 3 |
| Indonesien | 221 | 155 | 66 | 2 | 2 | – | 2 | 1 | 1 |
| Irak | 32 | 30 | 2 | 2 | 2 | – | 1 | 1 | – |
| Iran, Islamische Republik | 273 | 175 | 98 | 8 | 5 | 3 | 19 | 10 | 9 |
| Israel | 27 | 24 | 3 | 2 | 1 | 1 | – | – | – |
| Japan | 28 | 12 | 16 | 3 | – | 3 | – | – | – |
| Jemen | 9 | 9 | – | – | – | – | – | – | – |
| Jordanien | 65 | 52 | 13 | 2 | 2 | – | 5 | 2 | 3 |
| Kambodscha | 3 | 3 | – | – | – | – | – | – | – |
| Kasachstan | 39 | 15 | 24 | 3 | 1 | 2 | 5 | 1 | 4 |
| Katar | 1 | 1 | – | – | – | – | – | – | – |
| Kirgisistan | 9 | 1 | 8 | – | – | – | – | – | – |
| Korea, Dem. Volksrepublik | 15 | 5 | 10 | 1 | 1 | – | 1 | 1 | – |
| Korea, Republik | 71 | 27 | 44 | 2 | 1 | 1 | 1 | – | 1 |
| Laos, Dem. Volksrepublik | 1 | 1 | – | – | – | – | – | – | – |
| Libanon | 164 | 156 | 8 | 1 | 1 | – | 5 | 5 | – |
| Malaysia | 37 | 26 | 11 | 5 | 4 | 1 | 3 | 3 | – |
| Mongolei | 18 | 4 | 14 | – | – | – | 1 | – | 1 |
| Myanmar | 4 | 2 | 2 | – | – | – | – | – | – |
| Nepal | 16 | 15 | 1 | – | – | – | – | – | – |
| Oman | 1 | 1 | – | – | – | – | – | – | – |
| Pakistan | 88 | 85 | 3 | 7 | 7 | – | 7 | 7 | – |
| Philippinen | 6 | 3 | 3 | – | – | – | – | – | – |
| Saudi-Arabien | 1 | 1 | – | – | – | – | – | – | – |
| Singapur | 12 | 5 | 7 | 9 | 4 | 5 | 2 | – | 2 |
| Sri Lanka | 12 | 9 | 3 | 2 | 2 | – | 1 | 1 | – |
| Syrien, Arab. Republik | 37 | 34 | 3 | 1 | – | 1 | 1 | – | 1 |
| Tadschikistan | 1 | – | 1 | – | – | – | – | – | – |
| Taiwan | 138 | 78 | 60 | 7 | 3 | 4 | 11 | 5 | 6 |
| Thailand | 27 | 12 | 15 | 1 | 1 | – | 5 | 2 | 3 |
| Turkmenistan | 2 | 2 | – | – | – | – | – | – | – |
| Usbekistan | 15 | 9 | 6 | 1 | – | 1 | 1 | – | 1 |
| Vereinigte Arabische Emirate | 25 | 25 | – | 1 | 1 | – | 1 | 1 | – |
| Vietnam | 69 | 49 | 20 | 2 | 1 | 1 | 1 | 1 | – |
| übriges Asien | 72 | 49 | 23 | 16 | 13 | 3 | 16 | 13 | 3 |
| Asien zusammen | 2 982 | 1 923 | 1 059 | 176 | 111 | 65 | 194 | 116 | 78 |

Noch: **5. Ausländische Studierende und Studienanfänger/-innen nach Hochschularten und Staatsangehörigkeiten**

| Staatsangehörigkeit | Studierende | | | | | | | | |
|----------------------------------------------------------------|---------------|---------------|---------------|--------------------|--------------|--------------|--------------|--------------|--------------|
| | insgesamt | | | darunter im ersten | | | | | |
| | | | | Hochschulsemester | | | Fachsemester | | |
| | insgesamt | männlich | weiblich | zusammen | männlich | weiblich | zusammen | männlich | weiblich |
| noch: Fachhochschulen (ohne Verwaltungsfachhochschulen) | | | | | | | | | |
| Australien und Ozeanien | | | | | | | | | |
| Australien | 13 | 10 | 3 | 8 | 7 | 1 | – | – | – |
| Kiribati | 2 | 1 | 1 | – | – | – | – | – | – |
| Neuseeland | 1 | 1 | – | – | – | – | – | – | – |
| Australien und Ozeanien zusammen | 16 | 12 | 4 | 8 | 7 | 1 | – | – | – |
| Staatenlos | 15 | 11 | 4 | – | – | – | – | – | – |
| Ungeklärt | 30 | 18 | 12 | 2 | – | 2 | 2 | – | 2 |
| Ohne Angabe | 2 | 1 | 1 | – | – | – | – | – | – |
| Hochschulart insgesamt | 12 784 | 8 443 | 4 341 | 675 | 388 | 287 | 591 | 353 | 238 |
| Verwaltungsfachhochschulen | | | | | | | | | |
| Hochschulart insgesamt | – | – | – | – | – | – | – | – | – |
| Hochschulen insgesamt | | | | | | | | | |
| Insgesamt | 57 916 | 30 753 | 27 163 | 3 548 | 1 690 | 1 858 | 4 818 | 2 274 | 2 544 |

6. Bildungsinländer/-innen nach Hochschularten und Staatsangehörigkeiten

| Staatsangehörigkeit | Bildungsinländer/-innen | | | | | | | | |
|-------------------------------------------------------------------------------|-------------------------|--------------|--------------|--------------------|------------|------------|--------------|------------|------------|
| | Insgesamt | | | darunter im ersten | | | | | |
| | | | | Hochschulsemester | | | Fachsemester | | |
| | insgesamt | männlich | weiblich | insgesamt | männlich | weiblich | insgesamt | männlich | weiblich |
| Universitäten, technische Hochschule, Sporthochschule, Fernuniversität | | | | | | | | | |
| EU-Länder | | | | | | | | | |
| Belgien | 58 | 33 | 25 | 1 | 1 | – | 3 | 2 | 1 |
| Dänemark | 11 | 6 | 5 | – | – | – | 1 | 1 | – |
| Finnland | 15 | 6 | 9 | 1 | 1 | – | 1 | 1 | – |
| Frankreich | 98 | 49 | 49 | 3 | 1 | 2 | 6 | 2 | 4 |
| Griechenland | 891 | 468 | 423 | 11 | 5 | 6 | 31 | 16 | 15 |
| Irland | 14 | 7 | 7 | – | – | – | – | – | – |
| Italien | 573 | 306 | 267 | 20 | 11 | 9 | 28 | 17 | 11 |
| Luxemburg | 28 | 15 | 13 | – | – | – | – | – | – |
| Niederlande | 254 | 161 | 93 | 3 | 1 | 2 | 6 | 3 | 3 |
| Österreich | 253 | 141 | 112 | 3 | 1 | 2 | 15 | 10 | 5 |
| Portugal | 269 | 118 | 151 | 4 | 3 | 1 | 7 | 5 | 2 |
| Schweden | 14 | 8 | 6 | – | – | – | – | – | – |
| Spanien | 331 | 188 | 143 | 5 | 3 | 2 | 13 | 10 | 3 |
| Vereinigtes Königreich | 173 | 96 | 77 | 5 | 2 | 3 | 13 | 5 | 8 |
| EU-Länder zusammen | 2 982 | 1 602 | 1 380 | 56 | 29 | 27 | 124 | 72 | 52 |
| Ausgewählte Europäische Länder | | | | | | | | | |
| Bosnien und Herzegowina | 324 | 165 | 159 | 6 | 2 | 4 | 18 | 8 | 10 |
| Serbien und Montenegro | 356 | 188 | 168 | 6 | 2 | 4 | 11 | 2 | 9 |
| Kroatien | 557 | 283 | 274 | 14 | 6 | 8 | 29 | 14 | 15 |
| Mazedonien | 380 | 175 | 205 | 7 | 2 | 5 | 16 | 6 | 10 |
| Polen | 98 | 53 | 45 | 5 | 4 | 1 | 6 | 4 | 2 |
| Russische Föderation | 279 | 146 | 133 | 5 | 3 | 2 | 9 | 6 | 3 |
| Schweiz | 62 | 31 | 31 | 2 | – | 2 | 1 | – | 1 |
| Türkei | 4 334 | 2 346 | 1 988 | 63 | 34 | 29 | 157 | 89 | 68 |
| Ukraine | 223 | 109 | 114 | 7 | 2 | 5 | 14 | 5 | 9 |
| Europa zusammen | 9 968 | 5 255 | 4 713 | 178 | 86 | 92 | 402 | 212 | 190 |
| Afrika | 550 | 402 | 148 | 7 | 4 | 3 | 36 | 28 | 8 |
| Amerika | 155 | 81 | 74 | 6 | 1 | 5 | 14 | 9 | 5 |
| Asien | 1 524 | 882 | 642 | 25 | 11 | 14 | 62 | 34 | 28 |
| Australien und Ozeanien | 6 | – | 6 | – | – | – | – | – | – |
| Staatenlos, ungeklärt, sonstige | 295 | 128 | 167 | 11 | 3 | 8 | 21 | 9 | 12 |
| Hochschulart insgesamt | 12 498 | 6 748 | 5 750 | 227 | 105 | 122 | 535 | 292 | 243 |

Noch: **6. Bildungsinländer/-innen nach Hochschularten und Staatsangehörigkeiten**

| Staatsangehörigkeit | Bildungsinländer/-innen | | | | | | | | |
|--------------------------------------------------------------|-------------------------|------------|------------|--------------------|-----------|-----------|--------------|-----------|-----------|
| | Insgesamt | | | darunter im ersten | | | | | |
| | | | | Hochschulsemester | | | Fachsemester | | |
| | insgesamt | männlich | weiblich | insgesamt | männlich | weiblich | insgesamt | männlich | weiblich |
| philosophisch-theologische und kirchliche Hochschulen | | | | | | | | | |
| EU-Länder | 1 | 1 | - | - | - | - | - | - | - |
| Europa zusammen | 11 | 6 | 5 | 1 | 1 | - | 1 | 1 | - |
| Afrika | 1 | - | 1 | - | - | - | - | - | - |
| Asien | 7 | 6 | 1 | 1 | 1 | - | 2 | 1 | 1 |
| Hochschulart insgesamt | 19 | 12 | 7 | 2 | 2 | - | 3 | 2 | 1 |
| Kunst- und Musikhochschulen | | | | | | | | | |
| EU-Länder | | | | | | | | | |
| Belgien | 5 | 3 | 2 | - | - | - | - | - | - |
| Dänemark | 2 | 1 | 1 | - | - | - | - | - | - |
| Finnland | 11 | 5 | 6 | - | - | - | 1 | 1 | - |
| Frankreich | 18 | 5 | 13 | - | - | - | 1 | 1 | - |
| Griechenland | 15 | 12 | 3 | - | - | - | - | - | - |
| Irland | 2 | 1 | 1 | - | - | - | - | - | - |
| Italien | 12 | 6 | 6 | 1 | - | 1 | 2 | 1 | 1 |
| Luxemburg | 3 | 1 | 2 | - | - | - | - | - | - |
| Niederlande | 5 | 2 | 3 | - | - | - | - | - | - |
| Österreich | 18 | 7 | 11 | 2 | 1 | 1 | 3 | 1 | 2 |
| Portugal | 3 | 2 | 1 | - | - | - | - | - | - |
| Schweden | 2 | 2 | - | - | - | - | - | - | - |
| Spanien | 11 | 4 | 7 | 1 | 1 | - | 2 | 2 | - |
| Vereinigtes Königreich | 7 | 4 | 3 | - | - | - | - | - | - |
| EU-Länder zusammen | 114 | 55 | 59 | 4 | 2 | 2 | 9 | 6 | 3 |
| Ausgewählte Europäische Länder | | | | | | | | | |
| Bulgarien | 15 | 5 | 10 | 1 | - | 1 | 1 | - | 1 |
| Polen | 31 | 13 | 18 | - | - | - | - | - | - |
| Russische Föderation | 62 | 27 | 35 | 1 | - | 1 | 2 | - | 2 |
| Ukraine | 23 | 12 | 11 | 2 | 1 | 1 | 3 | 2 | 1 |
| Europa zusammen | 348 | 163 | 185 | 13 | 6 | 7 | 21 | 11 | 10 |
| Afrika | 5 | 2 | 3 | - | - | - | - | - | - |
| Amerika | 40 | 18 | 22 | 1 | - | 1 | 4 | 2 | 2 |
| Asien | 358 | 102 | 256 | 40 | 11 | 29 | 43 | 13 | 30 |
| Australien und Ozeanien | 5 | 2 | 3 | - | - | - | - | - | - |
| Staatenlos, ungeklärt, sonstige | 1 | 1 | - | - | - | - | 1 | 1 | - |
| Hochschulart insgesamt | 757 | 288 | 469 | 54 | 17 | 37 | 69 | 27 | 42 |

Noch: 6. Bildungsinländer/-innen nach Hochschularten und Staatsangehörigkeiten

| Staatsangehörigkeit | Bildungsinländer/-innen | | | | | | | | |
|----------------------------------------------------------|-------------------------|---------------|--------------|--------------------|------------|------------|--------------|------------|------------|
| | Insgesamt | | | darunter im ersten | | | | | |
| | | | | Hochschulsemester | | | Fachsemester | | |
| | insgesamt | männlich | weiblich | insgesamt | männlich | weiblich | insgesamt | männlich | weiblich |
| Fachhochschulen (ohne Verwaltungsfachhochschulen) | | | | | | | | | |
| EU-Länder | | | | | | | | | |
| Belgien | 23 | 17 | 6 | 1 | 1 | – | 1 | 1 | – |
| Dänemark | 6 | 1 | 5 | – | – | – | – | – | – |
| Finnland | 2 | 1 | 1 | – | – | – | – | – | – |
| Frankreich | 33 | 16 | 17 | 1 | 1 | – | 2 | 1 | 1 |
| Griechenland | 287 | 199 | 88 | 10 | 7 | 3 | 11 | 8 | 3 |
| Irland | 4 | 2 | 2 | – | – | – | – | – | – |
| Italien | 233 | 156 | 77 | 8 | 5 | 3 | 8 | 5 | 3 |
| Luxemburg | 14 | 9 | 5 | – | – | – | 1 | 1 | – |
| Niederlande | 67 | 48 | 19 | 1 | 1 | – | 2 | 1 | 1 |
| Österreich | 63 | 41 | 22 | 6 | 3 | 3 | 7 | 4 | 3 |
| Portugal | 130 | 90 | 40 | 4 | 2 | 2 | 4 | 2 | 2 |
| Schweden | 8 | 3 | 5 | – | – | – | – | – | – |
| Spanien | 154 | 99 | 55 | 7 | 2 | 5 | 10 | 4 | 6 |
| Vereinigtes Königreich | 56 | 32 | 24 | 16 | 5 | 11 | 19 | 8 | 11 |
| EU-Länder zusammen | 1 080 | 714 | 366 | 54 | 27 | 27 | 65 | 35 | 30 |
| Ausgewählte Europäische Länder | | | | | | | | | |
| Bosnien und Herzegowina | 117 | 80 | 37 | 5 | 2 | 3 | 6 | 3 | 3 |
| Serbien und Montenegro | 140 | 95 | 45 | 5 | 3 | 2 | 6 | 4 | 2 |
| Kroatien | 234 | 132 | 102 | 7 | 5 | 2 | 11 | 8 | 3 |
| Polen | 163 | 81 | 82 | 6 | 2 | 4 | 6 | 2 | 4 |
| Türkei | 1 678 | 1 239 | 439 | 44 | 29 | 15 | 56 | 37 | 19 |
| Europa zusammen | 3 784 | 2 535 | 1 249 | 130 | 71 | 59 | 160 | 93 | 67 |
| Afrika | 340 | 277 | 63 | 4 | 3 | 1 | 11 | 9 | 2 |
| Amerika | 55 | 37 | 18 | 4 | 4 | – | 6 | 4 | 2 |
| Asien | 801 | 579 | 222 | 65 | 52 | 13 | 83 | 64 | 19 |
| Australien und Ozeanien | 4 | 2 | 2 | – | – | – | – | – | – |
| Staatenlos, ungeklärt, sonstige | 41 | 25 | 16 | 2 | – | 2 | 2 | – | 2 |
| Hochschulart insgesamt | 5 025 | 3 455 | 1 570 | 205 | 130 | 75 | 262 | 170 | 92 |
| Verwaltungsfachhochschulen | | | | | | | | | |
| Hochschule insgesamt | – | – | – | – | – | – | – | – | – |
| Hochschulen insgesamt | | | | | | | | | |
| Insgesamt | 18 299 | 10 503 | 7 796 | 488 | 254 | 234 | 869 | 491 | 378 |