



Gäste und Übernachtungen im Reiseverkehr Nordrhein-Westfalens

November 2003

Herausgegeben vom
Landesamt für Datenverarbeitung und Statistik Nordrhein-Westfalen
Mauerstraße 51, 40476 Düsseldorf • Postfach 10 11 05, 40002 Düsseldorf
Telefon 0211 9449-01 • Telefax 0211 442006
Internet: <http://www.lds.nrw.de>
E-Mail: poststelle@lds.nrw.de

Erschienen im Februar 2004

Preis dieser Ausgabe:
5,10 EUR (Jahresbezugspreis 51,00 EUR)

© Landesamt für Datenverarbeitung und Statistik NRW, Düsseldorf, 2004
Für nicht gewerbliche Zwecke sind Vervielfältigung und unentgeltliche Verbreitung, auch auszugsweise, mit Quellenangabe gestattet. Die Verbreitung, auch auszugsweise, über elektronische Systeme/Datenträger bedarf der vorherigen Zustimmung. Alle übrigen Rechte bleiben vorbehalten.

Inhalt

| | Seite |
|--|--------|
| Vorbemerkungen | 5 |
| Tabellenteil | |
| 1. Entwicklung der Ankünfte und Übernachtungen | 9 |
| 2. Kapazität und Leistung der Beherbergungsstätten nach | |
| 2.1 Verwaltungsbezirken | 10 |
| 2.2 Gemeindegruppen und Betriebsarten | 24 |
| 2.3 Reisegebieten und Betriebsarten | 28 |
| 2.4 Reisegebieten und Herkunftsländern | 32 |
| 3. Leistung der Beherbergungsstätten nach | |
| 3.1 Verwaltungsbezirken | 44 |
| 3.2 Gemeindegruppen und Betriebsarten | 58 |
| 3.3 Reisegebieten und Betriebsarten | 62 |
| 3.4 Reisegebieten und Herkunftsländern | 66 |
| 4. Leistung der Campingplätze nach Herkunftsländern | 78 |
| Karte | |
| Reisegebiete in Nordrhein-Westfalen | 83 |
| Übersicht über die neuen Reisegebiete / Regionen in Nordrhein-Westfalen | 85 |
| Karte | |
| Kur- und Erholungsorte in Nordrhein-Westfalen | 89 |
| Verzeichnis der Kurorte und Erholungsorte in Nordrhein-Westfalen | 91 |
| Veröffentlichungen | 93 |

Vorbemerkungen

Neues Merkmal: Die Zimmerauslastung

Ab Januar 2003 gibt es in der Beherbergungsstatistik für die Betriebe der klassischen Hotellerie (das sind die Hotels, die Gasthöfe, die Pensionen und die Hotels garni) ein neues Merkmal, welches präziser als es bisher durch die Bettenauslastung geschah, die Auslastung eines Betriebes wiedergibt, die sog. Zimmerauslastung. Sie berechnet sich nach der Anzahl der täglich belegten Zimmer – unabhängig von der Zahl der Personen –, addiert über den gesamten Monat. Die so ermittelte Anzahl der belegten „Zimmertage“ zum Verhältnis der Anzahl der angebotenen „Zimmertage“ ergibt die durchschnittliche Belegung der Gästezimmer. Unter Zimmertage versteht man die im Monat an einem Tag belegten bzw. angebotenen Gästezimmer. Als ein Zimmer wird auch ein Appartement oder eine Wohnung gezählt.

Zusammen mit der durchschnittlichen Auslastung der angebotenen Betten erhält der Nutzer ein sehr gutes Maß für die allgemeine Auslastung der Beherbergungsstätten.

Reisegebiete in Nordrhein-Westfalen

Ab Januar 2000 wurden die nordrhein-westfälischen Reisegebiete neu festgelegt. Statt bisher neun Reisegebiete ist das Land jetzt in elf touristische Regionen eingeteilt. Eine grafische Darstellung der neuen Regionen und die Zuordnung der kreisfreien Städte und Kreise befinden sich am Ende des Berichtes.

Prädikatisierte Orte in NRW

Die Zahl der prädikatisierten Orte in Nordrhein-Westfalen beträgt zur Zeit 68. Darunter befinden sich 9 Mineral-, Moor-, Sole- und Thermalbäder, 3 Heilklimatische Kurorte, 8 Kneippkurorte, 4 Kneippheilbäder, 18 Luftkurorte und 26 Erholungsorte. Eine Übersicht der Lage dieser Orte finden Sie ebenfalls am Ende des Berichtes.

Gäste und Übernachtungen im Reiseverkehr NRW's

Die vorliegenden Monatsergebnisse enthalten vorläufige Zahlen. In der Regel weichen aber die endgültigen Ergebnisse nur geringfügig davon ab. In den aufsummierten Teiljahresergebnissen im zweiten Teil des Berichtes fließen jeweils nachträgliche Meldungen von Beherbergungsbetrieben ein, so dass diese Ergebnisse im Laufes des Jahres beständiger werden.

Die Rechtsgrundlage dieser Erhebung ist das Gesetz zur Neuordnung der Statistik über die Beherbergung im Reiseverkehr vom 22. Mai 2002 (BGBl. I S. 1642). Nach § 3 dieses Gesetzes werden nur Beherbergungsstätten in die Erhebung einbezogen, die gleichzeitig mehr als acht Gäste vorübergehend beherbergen können.

Zur Zeit gibt es in Nordrhein-Westfalen acht Gemeinden (von 396), die keine Beherbergungsstätte mit mehr als acht Betten haben und deshalb nicht in die Erhebung einbezogen sind.

Zeichenerklärung

(nach DIN 55 301)

- 0 weniger als die Hälfte von 1 in der letzten besetzten Stelle, jedoch mehr als nichts
- nichts vorhanden (genau null)
- . Zahlenwert unbekannt oder geheim zu halten
- x Tabellenfach gesperrt, weil Aussage nicht sinnvoll
- . . . Angabe fällt später an

Hinweis

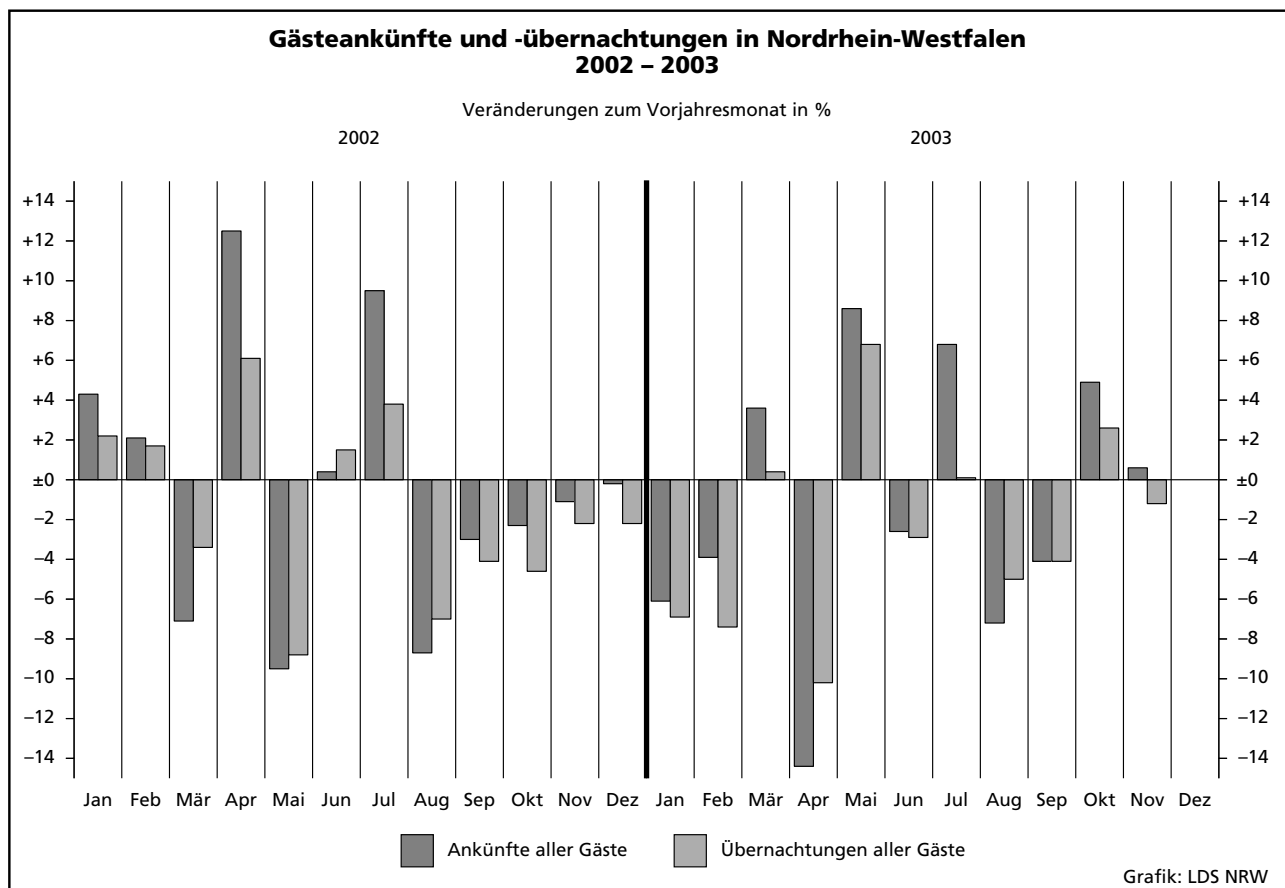
Abweichungen in den Summen ergeben sich aus dem Runden der Einzelwerte.

Eventuelle Abweichungen der Monatswerte in Tabelle 1 gegenüber den Monatswerten vorangegangener Statistischer Berichte ergeben sich durch Nachmeldungen.

Tabellenteil

1. Entwicklung der Ankünfte und Übernachtungen

| Zeitraum | Ankünfte | | Übernachtungen | | Ankünfte | | Übernachtungen | | |
|----------|-------------|---------------------|----------------|---------------------|---------------------------------------|---------------------|----------------|---------------------|-------|
| | aller Gäste | ausländischer Gäste | aller Gäste | ausländischer Gäste | aller Gäste | ausländischer Gäste | aller Gäste | ausländischer Gäste | |
| | Anzahl | | | | Veränderungen zum Vorjahresmonat in % | | | | |
| 2002 | Januar | 1 047 417 | 194 052 | 2 599 021 | 458 993 | +4,3 | +5,0 | +2,2 | +4,9 |
| | Februar | 1 062 153 | 197 857 | 2 648 701 | 494 380 | +2,1 | +0,6 | +1,7 | +3,8 |
| | März | 1 155 759 | 200 087 | 2 943 325 | 479 510 | -7,1 | -8,9 | -3,4 | -8,0 |
| | April | 1 220 328 | 223 669 | 3 055 171 | 527 288 | +12,5 | +25,5 | +6,1 | +35,9 |
| | Mai | 1 261 219 | 191 428 | 3 134 407 | 429 864 | -9,5 | -13,7 | -8,8 | -13,8 |
| | Juni | 1 296 718 | 200 948 | 3 228 334 | 434 999 | +0,4 | +4,8 | +1,5 | +5,5 |
| | Juli | 1 177 621 | 228 041 | 3 214 532 | 549 247 | +9,5 | +6,1 | +3,8 | +4,7 |
| | August | 1 130 357 | 226 823 | 3 179 490 | 552 840 | -8,7 | +2,1 | -7,0 | -1,0 |
| | September | 1 415 838 | 242 527 | 3 521 358 | 565 672 | -3,0 | +4,5 | -4,1 | +4,6 |
| | Oktober | 1 354 175 | 238 908 | 3 466 862 | 538 011 | -2,3 | -3,6 | -4,6 | -12,0 |
| | November | 1 279 741 | 202 648 | 2 954 171 | 438 470 | -1,1 | +2,4 | -2,2 | -0,4 |
| | Dezember | 971 880 | 186 020 | 2 390 212 | 403 430 | -0,2 | +8,1 | -2,2 | +2,8 |
| 2003 | Januar | 983 987 | 193 678 | 2 419 927 | 445 804 | -6,1 | -0,2 | -6,9 | -2,9 |
| | Februar | 1 020 675 | 180 841 | 2 453 366 | 420 453 | -3,9 | -8,6 | -7,4 | -15,0 |
| | März | 1 196 945 | 216 083 | 2 956 185 | 517 112 | +3,6 | +8,0 | +0,4 | +7,8 |
| | April | 1 044 976 | 183 007 | 2 742 733 | 401 240 | -14,4 | -18,2 | -10,2 | -23,9 |
| | Mai | 1 370 251 | 237 013 | 3 348 011 | 533 351 | +8,6 | +23,8 | +6,8 | +24,1 |
| | Juni | 1 262 535 | 216 548 | 3 133 365 | 470 854 | -2,6 | +7,8 | -2,9 | +8,2 |
| | Juli | 1 257 961 | 233 006 | 3 218 501 | 555 772 | +6,8 | +2,2 | +0,1 | +1,2 |
| | August | 1 048 976 | 230 115 | 3 019 273 | 556 784 | -7,2 | +1,5 | -5,0 | +0,7 |
| | September | 1 358 465 | 252 698 | 3 378 493 | 552 631 | -4,1 | +4,2 | -4,1 | -2,3 |
| | Oktober | 1 421 018 | 265 890 | 3 555 992 | 609 247 | +4,9 | +11,3 | +2,6 | +13,2 |
| | November | 1 286 815 | 219 175 | 2 917 648 | 467 256 | +0,6 | +8,2 | -1,2 | +6,6 |
| | Dezember | ... | ... | ... | ... | ... | ... | ... | ... |



2.1 Kapazität und Leistung der Beherber

November

| Amtliche Schlüsselnummer | Verwaltungsbezirk | Betriebe | | Gästezimmer ²⁾ | | | Betten | | |
|--------------------------|----------------------------|------------|---------------------------|---------------------------|---------------------------|-----------------------------------|---------------|---------------------------|-----------------------------------|
| | | geöffnete | Veränderung ¹⁾ | angebotene | Veränderung ¹⁾ | mittlere Auslastung ³⁾ | angebotene | Veränderung ¹⁾ | mittlere Auslastung ⁴⁾ |
| 111 000 | Kreisfreie Städte | | | | | | | | |
| 112 000 | Düsseldorf | 194 | -4,9 | 9 879 | . | 55,3 | 16 414 | +1,8 | 43,0 |
| 113 000 | Duisburg | 48 | -4,0 | 1 284 | . | 49,9 | 2 619 | -1,9 | 37,6 |
| 114 000 | Essen | 80 | -4,8 | 3 174 | . | 56,4 | 6 315 | +2,2 | 47,2 |
| 116 000 | Krefeld | 27 | -3,6 | 951 | . | 53,0 | 1 842 | +6,9 | 38,4 |
| 117 000 | Mönchengladbach | 35 | -2,8 | 1 063 | . | 45,4 | 1 834 | -1,5 | 34,1 |
| 119 000 | Mülheim an der Ruhr | 28 | - | 686 | . | 40,2 | 1 484 | +5,3 | 30,7 |
| 120 000 | Oberhausen | 21 | +5,0 | 767 | . | 54,0 | 1 340 | +2,4 | 43,0 |
| 122 000 | Remscheid | 19 | -5,0 | 523 | . | 44,2 | 907 | -2,7 | 33,2 |
| 124 000 | Solingen | 27 | -6,9 | 537 | . | 38,4 | 1 234 | -7,8 | 31,5 |
| | Wuppertal | 41 | -2,4 | 1 135 | . | 51,1 | 2 632 | -1,0 | 35,7 |
| 154 000 | Kreis Kleve | 104 | -4,6 | 1 964 | . | 38,8 | 5 234 | -0,1 | 29,1 |
| 154 004 | Bedburg-Hau | 4 | -20,0 | 33 | . | 13,3 | 59 | -14,5 | 10,8 |
| 154 008 | Emmerich am Rhein, Stadt | 10 | -16,7 | 147 | . | 36,5 | 297 | -8,0 | 21,8 |
| 154 012 | Geldern, Stadt | 9 | -10,0 | 138 | . | 40,6 | 506 | +6,5 | 21,9 |
| 154 016 | Goch, Stadt | 7 | - | 152 | . | 43,2 | 313 | +5,4 | 31,0 |
| 154 020 | Issum | - | - | - | - | - | - | - | - |
| 154 024 | Kalkar, Stadt | 5 | - | 493 | . | . | 1 018 | +1,3 | . |
| 154 028 | Kerken | 4 | - | 32 | . | 27,5 | 132 | -5,7 | 45,8 |
| 154 032 | Kevelaer, Stadt | 20 | -9,1 | 279 | . | 28,8 | 729 | -2,1 | 18,9 |
| 154 036 | Kleve, Stadt | 10 | - | 330 | . | 50,2 | 907 | -3,8 | 34,0 |
| 154 040 | Kranenburg | 9 | +12,5 | 43 | . | 15,9 | 348 | +5,5 | 33,4 |
| 154 044 | Rees, Stadt | 9 | - | 116 | . | 20,9 | 241 | - | 13,5 |
| 154 048 | Rheurd | 4 | - | 16 | . | 26,7 | 145 | -0,7 | 26,1 |
| 154 052 | Straelen, Stadt | 4 | -20,0 | 79 | . | 50,4 | 277 | -7,7 | 26,3 |
| 154 056 | Uedem | 3 | - | 63 | . | . | 131 | - | . |
| 154 060 | Wachtendonk | 2 | - | 20 | . | . | 34 | - | . |
| 154 064 | Weeze | 4 | +33,3 | 23 | . | 31,6 | 97 | +61,7 | 15,8 |
| 158 000 | Kreis Mettmann | 109 | -1,8 | 3 482 | . | 45,4 | 6 917 | -1,0 | 35,7 |
| 158 004 | Erkrath, Stadt | 10 | - | 232 | . | 39,7 | 395 | +4,5 | 29,7 |
| 158 008 | Haan, Stadt | 7 | - | 211 | . | 35,3 | 434 | -16,7 | 48,4 |
| 158 012 | Heiligenhaus, Stadt | 6 | - | 115 | . | 43,4 | 236 | +2,6 | 28,8 |
| 158 016 | Hilden, Stadt | 12 | - | 420 | . | 52,4 | 896 | +5,4 | 42,5 |
| 158 020 | Langenfeld (Rhld.), Stadt | 9 | - | 208 | . | 39,2 | 354 | +2,0 | 31,9 |
| 158 024 | Mettmann, Stadt | 10 | - | 437 | . | 44,8 | 1 004 | -2,0 | 29,7 |
| 158 026 | Monheim am Rhein, Stadt | 8 | -11,1 | 294 | . | 41,8 | 470 | -2,5 | 35,2 |
| 158 028 | Ratingen, Stadt | 31 | - | 1 347 | . | 48,2 | 2 482 | -0,6 | 38,0 |
| 158 032 | Velbert, Stadt | 13 | -7,1 | 184 | . | 44,9 | 591 | -2,2 | 27,6 |
| 158 036 | Wülfrath, Stadt | 3 | - | 34 | . | 41,1 | 55 | - | 34,8 |
| 162 000 | Rhein-Kreis Neuss | 81 | -3,6 | 2 749 | . | 46,3 | 5 160 | +0,7 | 35,4 |
| 162 004 | Dormagen, Stadt | 16 | -5,9 | 379 | . | 35,3 | 583 | -1,7 | 28,4 |
| 162 008 | Grevenbroich, Stadt | 6 | -14,3 | 211 | . | 46,7 | 358 | -2,5 | 35,3 |
| 162 012 | Jüchen | 2 | - | 25 | . | . | 48 | +9,1 | . |
| 162 016 | Kaarst, Stadt | 8 | - | 346 | . | 46,6 | 545 | - | 36,8 |
| 162 020 | Korschenbroich, Stadt | 5 | - | 62 | . | . | 86 | -8,5 | . |
| 162 022 | Meerbusch, Stadt | 13 | -7,1 | 341 | . | 38,4 | 570 | +0,2 | 29,3 |
| 162 024 | Neuss, Stadt | 26 | - | 1 328 | . | 53,0 | 2 874 | +1,6 | 38,5 |
| 162 028 | Rommerskirchen | 5 | - | 57 | . | 42,0 | 96 | +15,7 | 30,2 |
| 166 000 | Kreis Viersen | 62 | -4,6 | 1 004 | . | 42,8 | 2 610 | +0,5 | 31,2 |
| 166 004 | Brüggen | 5 | - | 104 | . | 32,2 | 342 | -1,2 | 20,4 |
| 166 008 | Grefrath | 2 | - | 107 | . | . | 181 | - | . |
| 166 012 | Kempen, Stadt | 6 | - | 82 | . | 35,0 | 140 | - | 27,4 |
| 166 016 | Nettetal, Stadt | 16 | - | 184 | . | 32,2 | 1 018 | -0,9 | 30,6 |
| 166 020 | Niederkrüchten | 4 | - | 45 | . | 34,9 | 91 | +2,2 | 21,0 |
| 166 024 | Schwalmtal | 4 | -20,0 | 29 | . | . | 54 | -27,0 | . |
| 166 028 | Tönisvorst, Stadt | 4 | -20,0 | 54 | . | 21,7 | 90 | -15,1 | 14,9 |
| 166 032 | Viersen, Stadt | 12 | -7,7 | 156 | . | 37,7 | 260 | -6,1 | 28,4 |
| 166 036 | Willich, Stadt | 9 | - | 243 | . | 47,2 | 434 | +21,2 | 33,1 |
| 170 000 | Kreis Wesel | 91 | -6,2 | 1 877 | . | 39,1 | 3 912 | -2,6 | 27,5 |
| 170 004 | Alpen | 1 | - | 11 | . | . | 23 | +15,0 | . |
| 170 008 | Dinslaken, Stadt | 8 | -20,0 | 142 | . | 44,7 | 291 | -16,6 | 29,3 |
| 170 012 | Hamminkeln, Stadt | 8 | - | 97 | . | 30,9 | 251 | +0,8 | 21,4 |
| 170 016 | Hünxe | 2 | - | 27 | . | . | 78 | - | . |

1) Veränderung gegenüber dem Vorjahresmonat in % - 2) es werden nur die Gästezimmer der Betriebe der klassischen Hotellerie gezählt; ein Appartement Auslastung = (Übernachtungen / angebotene Bettentage) * 100 - 5) mittlere Aufenthaltsdauer (in Tagen) = Übernachtungen / Ankünfte Appartement

gungsstätten nach Verwaltungsbezirken

2003

| Ankünfte | | | | Übernachtungen | | | | Mittlere Aufenthaltsdauer ⁵⁾ | | Amtliche Schlüsselnummer |
|----------------|---------------------------|---------------------|---------------------------|----------------|---------------------------|---------------------|---------------------------|---|---------------------|--------------------------|
| aller Gäste | Veränderung ¹⁾ | ausländischer Gäste | Veränderung ¹⁾ | aller Gäste | Veränderung ¹⁾ | ausländischer Gäste | Veränderung ¹⁾ | aller Gäste | ausländischer Gäste | |
| 121 826 | +3,1 | 46 023 | +8,3 | 211 802 | -0,5 | 89 139 | +4,0 | 1,7 | 1,9 | 111 000 |
| 15 534 | +0,3 | 1 996 | -24,5 | 29 511 | +1,2 | 5 307 | -13,7 | 1,9 | 2,7 | 112 000 |
| 39 667 | -2,6 | 6 598 | +3,6 | 89 345 | -4,8 | 14 263 | -5,9 | 2,3 | 2,2 | 113 000 |
| 10 638 | +1,5 | 2 436 | -36,2 | 21 247 | +3,5 | 5 433 | -33,1 | 2,0 | 2,2 | 114 000 |
| 9 618 | -2,6 | 2 137 | +26,1 | 18 722 | -1,4 | 5 395 | +33,3 | 1,9 | 2,5 | 116 000 |
| 7 778 | -4,6 | 795 | -16,9 | 13 668 | -15,1 | 1 965 | -13,7 | 1,8 | 2,5 | 117 000 |
| 11 420 | +16,8 | 1 281 | +49,1 | 17 160 | +6,0 | 2 117 | +20,1 | 1,5 | 1,7 | 119 000 |
| 5 863 | +7,7 | 1 230 | +22,4 | 9 034 | -5,9 | 2 166 | +14,2 | 1,5 | 1,8 | 120 000 |
| 5 088 | -13,5 | 728 | -20,9 | 11 665 | -7,9 | 2 607 | +11,8 | 2,3 | 3,6 | 122 000 |
| 13 617 | +1,2 | 1 730 | +5,4 | 28 186 | +4,3 | 3 752 | -0,3 | 2,1 | 2,2 | 124 000 |
| 26 064 | +8,3 | 3 062 | -10,0 | 45 290 | -11,6 | 5 643 | -30,1 | 1,7 | 1,8 | 154 000 |
| 116 | -34,8 | 12 | +100,0 | 191 | -44,5 | 25 | +78,6 | 1,6 | 2,1 | 154 004 |
| 1 130 | -10,7 | 358 | +0,8 | 1 938 | -16,4 | 543 | +12,9 | 1,7 | 1,5 | 154 008 |
| 1 803 | +127,9 | 91 | +139,5 | 3 321 | -44,7 | 139 | +71,6 | 1,8 | 1,5 | 154 012 |
| 1 458 | +4,2 | 84 | +86,7 | 2 620 | -3,0 | 104 | -28,3 | 1,8 | 1,2 | 154 016 |
| . | . | . | . | . | . | . | . | . | . | 154 020 |
| . | . | . | . | . | . | . | . | . | . | 154 024 |
| 1 695 | +31,7 | 32 | -11,1 | 1 813 | -13,7 | 43 | -27,1 | 1,1 | 1,3 | 154 028 |
| 2 580 | +18,9 | 114 | -32,5 | 4 129 | +2,5 | 154 | -57,1 | 1,6 | 1,4 | 154 032 |
| 5 404 | -5,2 | 807 | +71,3 | 9 240 | -10,9 | 1 772 | -21,0 | 1,7 | 2,2 | 154 036 |
| 1 681 | -0,9 | 68 | x | 3 314 | -19,5 | 126 | x | 2,0 | 1,9 | 154 040 |
| 600 | -19,4 | 63 | -37,0 | 965 | -14,7 | 133 | -42,9 | 1,6 | 2,1 | 154 044 |
| 567 | -7,8 | . | . | 1 134 | -1,7 | . | . | 2,0 | . | 154 048 |
| 1 392 | -12,3 | 69 | +3,0 | 2 187 | -30,4 | 130 | -11,0 | 1,6 | 1,9 | 154 052 |
| . | . | . | . | . | . | . | . | . | . | 154 056 |
| . | . | . | . | . | . | . | . | . | . | 154 060 |
| 205 | +30,6 | . | . | 459 | +16,2 | . | . | 2,2 | . | 154 064 |
| 37 429 | -4,3 | 7 760 | +16,4 | 73 484 | -1,0 | 17 016 | +15,0 | 2,0 | 2,2 | 158 000 |
| 1 950 | +13,2 | 409 | +25,1 | 3 522 | -10,0 | 887 | +12,4 | 1,8 | 2,2 | 158 004 |
| 1 764 | -3,3 | 275 | +0,4 | 6 187 | +0,3 | 686 | +0,9 | 3,5 | 2,5 | 158 008 |
| 1 120 | +9,6 | 154 | -10,5 | 2 041 | +7,6 | 416 | +6,1 | 1,8 | 2,7 | 158 012 |
| 4 921 | -9,3 | 661 | +2,8 | 10 845 | +0,3 | 1 479 | -3,5 | 2,2 | 2,2 | 158 016 |
| 2 005 | -3,4 | 218 | +22,5 | 3 390 | -4,2 | 569 | +37,4 | 1,7 | 2,6 | 158 020 |
| 5 455 | +5,7 | 627 | -20,9 | 8 936 | -2,3 | 1 308 | -21,9 | 1,6 | 2,1 | 158 024 |
| 2 576 | -29,3 | 1 315 | +79,6 | 4 957 | -14,1 | 2 483 | +171,1 | 1,9 | 1,9 | 158 026 |
| 14 233 | -9,0 | 3 623 | +8,9 | 28 141 | +0,4 | 8 428 | +10,2 | 2,0 | 2,3 | 158 028 |
| 3 186 | +30,8 | 458 | +126,7 | 4 891 | +6,5 | 719 | +3,5 | 1,5 | 1,6 | 158 032 |
| 219 | +25,1 | 20 | -4,8 | 574 | +81,1 | 41 | -19,6 | 2,6 | 2,1 | 158 036 |
| 28 239 | - | 5 579 | +2,2 | 54 716 | +0,3 | 12 403 | +0,7 | 1,9 | 2,2 | 162 000 |
| 2 563 | -18,5 | 351 | -1,7 | 4 964 | -16,0 | 777 | +15,6 | 1,9 | 2,2 | 162 004 |
| 1 565 | -10,3 | 394 | +5,3 | 3 794 | -8,0 | 1 234 | -1,3 | 2,4 | 3,1 | 162 008 |
| . | . | . | . | . | . | . | . | . | . | 162 012 |
| 3 176 | -2,5 | 582 | +8,8 | 6 016 | +6,0 | 1 345 | +18,5 | 1,9 | 2,3 | 162 016 |
| . | . | . | . | . | . | . | . | . | . | 162 020 |
| 2 895 | +27,4 | 472 | +11,6 | 5 003 | +18,6 | 1 036 | +1,7 | 1,7 | 2,2 | 162 022 |
| 17 295 | +0,3 | 3 751 | +0,3 | 33 168 | -0,5 | 7 957 | -2,7 | 1,9 | 2,1 | 162 024 |
| 331 | +104,3 | 15 | +150,0 | 871 | +91,9 | 24 | +100,0 | 2,6 | 1,6 | 162 028 |
| 12 748 | +10,1 | 811 | +0,7 | 24 429 | +7,0 | 2 015 | +10,0 | 1,9 | 2,5 | 166 000 |
| 1 150 | -11,6 | 11 | - | 2 098 | -12,8 | 22 | +10,0 | 1,8 | 2,0 | 166 004 |
| . | . | . | . | . | . | . | . | . | . | 166 008 |
| 552 | +3,4 | 78 | +6,8 | 1 150 | -16,4 | 264 | +12,3 | 2,1 | 3,4 | 166 012 |
| 4 844 | +3,7 | 161 | +120,5 | 9 355 | +0,1 | 377 | +151,3 | 1,9 | 2,3 | 166 016 |
| 275 | +23,9 | 14 | -73,6 | 573 | +49,6 | 60 | -48,7 | 2,1 | 4,3 | 166 020 |
| . | . | . | . | . | . | . | . | . | . | 166 024 |
| 217 | -11,4 | 12 | -45,5 | 401 | -35,3 | 16 | -68,0 | 1,8 | 1,3 | 166 028 |
| 1 309 | -4,5 | 207 | -9,6 | 2 218 | -3,7 | 490 | +9,4 | 1,7 | 2,4 | 166 032 |
| 1 643 | -7,6 | 219 | -14,8 | 4 308 | +7,9 | 523 | -17,9 | 2,6 | 2,4 | 166 036 |
| 18 298 | -9,9 | 2 301 | +0,5 | 32 286 | -9,3 | 4 242 | -3,5 | 1,8 | 1,8 | 170 000 |
| 1 286 | -12,0 | 119 | -22,7 | 2 557 | -13,4 | 316 | -19,4 | 2,0 | 2,7 | 170 004 |
| 992 | -24,1 | 47 | +67,9 | 1 611 | -40,5 | 57 | -53,3 | 1,6 | 1,2 | 170 008 |
| . | . | . | . | . | . | . | . | . | . | 170 012 |
| . | . | . | . | . | . | . | . | . | . | 170 016 |

oder eine Wohnung zählt dabei wie ein Gästezimmer - 3) mittlere Auslastung = (belegte Zimmertage / angebotene Zimmertage) * 100 - 4) mittlere

Noch: 2.1 Kapazität und Leistung der Beherber

November

| Amtliche Schlüsselnummer | Verwaltungsbezirk | Betriebe | | Gästezimmer ²⁾ | | | Betten | | |
|--------------------------|-----------------------------|------------|---------------------------|---------------------------|---------------------------|-----------------------------------|---------------|---------------------------|-----------------------------------|
| | | geöffnete | Veränderung ¹⁾ | angebotene | Veränderung ¹⁾ | mittlere Auslastung ³⁾ | angebotene | Veränderung ¹⁾ | mittlere Auslastung ⁴⁾ |
| Noch: Kreis Wesel | | | | | | | | | |
| 170 020 | Kamp-Lintfort, Stadt | 9 | – | 160 | . | 41,5 | 276 | –1,1 | 30,5 |
| 170 024 | Moers, Stadt | 15 | – | 406 | . | 51,3 | 764 | –0,3 | 36,7 |
| 170 028 | Neukirchen-Vluyn, Stadt | 3 | – | 37 | . | 34,0 | 59 | – | 29,5 |
| 170 032 | Rheinberg, Stadt | 5 | – | 62 | . | 11,3 | 98 | +5,4 | 10,0 |
| 170 036 | Schermbek | 10 | – | 246 | . | 31,3 | 571 | +4,6 | 25,5 |
| 170 040 | Sonsbeck | 4 | –20,0 | 10 | . | 17,7 | 110 | –26,7 | 33,7 |
| 170 044 | Voerde (Niederrhein), Stadt | 4 | –20,0 | 100 | . | 22,7 | 171 | –20,5 | 21,1 |
| 170 048 | Wesel, Stadt | 13 | –7,1 | 417 | . | 42,7 | 876 | +2,1 | 26,0 |
| 170 052 | Xanten, Stadt | 9 | –10,0 | 162 | . | 31,9 | 344 | –2,8 | 22,3 |
| 100 000 | Reg.-Bez. Düsseldorf | 967 | –4,0 | 31 075 | . | 49,4 | 60 454 | +0,5 | 37,6 |
| Kreisfreie Städte | | | | | | | | | |
| 313 000 | Aachen | 55 | –6,8 | 1 736 | . | 54,6 | 3 990 | –3,3 | 48,2 |
| 314 000 | Bonn | 89 | –7,3 | 3 609 | . | 55,3 | 6 982 | –5,4 | 40,8 |
| 315 000 | Köln | 249 | –1,6 | 13 128 | . | 59,4 | 23 434 | +4,5 | 45,5 |
| 316 000 | Leverkusen | 24 | – | 925 | . | 47,9 | 1 575 | +0,7 | 34,9 |
| Kreis Aachen | | | | | | | | | |
| 354 000 | Aachen | 103 | –4,6 | 1 440 | . | 31,4 | 3 932 | –3,7 | 30,1 |
| 354 004 | Alsdorf, Stadt | 2 | – | 50 | . | . | 85 | +7,6 | . |
| 354 008 | Baesweiler, Stadt | 2 | – | 17 | . | . | 58 | – | . |
| 354 012 | Eschweiler, Stadt | 11 | –8,3 | 173 | . | 37,9 | 270 | –10,9 | 28,4 |
| 354 016 | Herzogenrath, Stadt | 5 | –16,7 | 47 | . | 41,8 | 135 | –8,8 | 40,0 |
| 354 020 | Monschau, Stadt | 33 | – | 387 | . | 27,6 | 1 253 | +0,1 | 28,9 |
| 354 024 | Roetgen | 4 | – | 34 | . | 37,8 | 87 | +4,8 | 34,1 |
| 354 028 | Simmerath | 32 | –5,9 | 401 | . | 31,9 | 1 488 | –4,8 | 34,2 |
| 354 032 | Stolberg (Rhld.), Stadt | 10 | +11,1 | 243 | . | 30,1 | 394 | +2,9 | 23,7 |
| 354 036 | Würselen, Stadt | 4 | –33,3 | 88 | . | 29,1 | 162 | –25,0 | 21,1 |
| Kreis Düren | | | | | | | | | |
| 358 000 | Düren | 76 | –9,5 | 946 | . | 35,1 | 2 356 | –12,3 | 23,3 |
| 358 004 | Aldenhoven | 1 | – | 8 | . | . | 15 | – | . |
| 358 008 | Düren, Stadt | 13 | –7,1 | 295 | . | 49,5 | 489 | –4,5 | 35,8 |
| 358 012 | Heimbach, Stadt | 22 | –15,4 | 176 | . | 9,8 | 537 | –15,8 | 7,1 |
| 358 016 | Hürtgenwald | 8 | – | 152 | . | 49,4 | 332 | –32,1 | 40,9 |
| 358 020 | Inden | 2 | – | 23 | . | . | 44 | – | . |
| 358 024 | Jülich, Stadt | 6 | – | 120 | . | 34,3 | 184 | –6,1 | 29,9 |
| 358 028 | Kreuzau | 4 | – | 14 | . | 48,6 | 131 | – | 21,7 |
| 358 032 | Langerwehe | 1 | – | 5 | . | – | 10 | – | – |
| 358 036 | Linnich, Stadt | 1 | –50,0 | 12 | . | . | 16 | –44,8 | . |
| 358 040 | Merzenich | – | – | – | . | – | – | – | – |
| 358 044 | Nideggen, Stadt | 14 | –12,5 | 115 | . | 21,6 | 531 | –4,5 | 16,9 |
| 358 048 | Niederzier | 3 | – | 26 | . | 25,2 | 47 | – | 19,3 |
| 358 052 | Nörvenich | – | – | – | . | – | – | – | – |
| 358 056 | Titz | – | – | – | . | – | – | – | – |
| 358 060 | Vettweiß | 1 | – | – | . | . | 20 | – | . |
| Rhein-Erft-Kreis | | | | | | | | | |
| 362 000 | Bedburg | 101 | –5,6 | 1 990 | . | 42,7 | 4 426 | –0,9 | 37,2 |
| 362 004 | Bedburg, Stadt | 2 | – | 56 | . | . | 91 | –7,1 | . |
| 362 008 | Bergheim, Stadt | 16 | – | 205 | . | 30,0 | 371 | +0,8 | 21,7 |
| 362 012 | Brühl, Stadt | 12 | –7,7 | 322 | . | 48,4 | 672 | +0,9 | 29,2 |
| 362 016 | Elsdorf | 4 | – | 41 | . | . | 69 | – | . |
| 362 020 | Erftstadt, Stadt | 9 | –10,0 | 68 | . | 20,4 | 236 | +6,8 | 29,9 |
| 362 024 | Frechen, Stadt | 16 | –5,9 | 429 | . | 43,6 | 777 | –3,2 | 31,7 |
| 362 028 | Hürth, Stadt | 14 | –6,7 | 366 | . | 55,1 | 1 286 | –0,8 | 55,0 |
| 362 032 | Kerpen, Stadt | 9 | – | 147 | . | 40,0 | 258 | +0,8 | 28,6 |
| 362 036 | Pulheim, Stadt | 11 | –8,3 | 241 | . | 35,3 | 379 | –2,6 | 30,6 |
| 362 040 | Wesseling, Stadt | 8 | –11,1 | 115 | . | 51,1 | 287 | –3,7 | 41,6 |
| Kreis Euskirchen | | | | | | | | | |
| 366 000 | Euskirchen | 138 | –5,5 | 1 078 | . | 20,3 | 6 531 | –2,5 | 25,2 |
| 366 004 | Bad Münstereifel, Stadt | 32 | – | 283 | . | 20,5 | 1 188 | –1,6 | 20,2 |
| 366 008 | Blankenheim | 13 | –7,1 | 109 | . | 11,6 | 587 | –6,5 | 34,3 |
| 366 012 | Dahlem | 8 | – | 49 | . | 8,3 | 899 | +0,2 | 14,5 |
| 366 016 | Euskirchen, Stadt | 13 | –7,1 | 149 | . | 32,0 | 389 | –5,1 | 30,1 |
| 366 020 | Hellenthal | 14 | –6,7 | 82 | . | 14,1 | 562 | –1,6 | 31,6 |
| 366 024 | Kall | 14 | –6,7 | 67 | . | 13,5 | 462 | –2,5 | 24,0 |
| 366 028 | Mechernich, Stadt | 13 | – | 112 | . | 20,1 | 315 | +1,6 | 20,8 |
| 366 032 | Nettersheim | 7 | –22,2 | 19 | . | 6,3 | 780 | –3,9 | 43,9 |

Anmerkungen siehe Seite 10

gungsstätten nach Verwaltungsbezirken

2003

| Ankünfte | | | | Übernachtungen | | | | Mittlere Aufenthaltsdauer ⁵⁾ | | Amtliche Schlüsselnummer |
|----------------|---------------------------|---------------------|---------------------------|----------------|---------------------------|---------------------|---------------------------|---|---------------------|--------------------------|
| aller Gäste | Veränderung ¹⁾ | ausländischer Gäste | Veränderung ¹⁾ | aller Gäste | Veränderung ¹⁾ | ausländischer Gäste | Veränderung ¹⁾ | aller Gäste | ausländischer Gäste | |
| 1 027 | -10,7 | 183 | +11,6 | 2 527 | +3,1 | 403 | -10,4 | 2,5 | 2,2 | 170 020 |
| 4 858 | -6,0 | 692 | +5,8 | 8 406 | +2,5 | 1 286 | +11,8 | 1,7 | 1,9 | 170 024 |
| 308 | -24,7 | 20 | +11,1 | 523 | -16,6 | 52 | +2,0 | 1,7 | 2,6 | 170 028 |
| 150 | -11,2 | 24 | -14,3 | 294 | +6,9 | 45 | -32,8 | 2,0 | 1,9 | 170 032 |
| 2 640 | -4,9 | 422 | +39,7 | 4 361 | -12,8 | 616 | +11,4 | 1,7 | 1,5 | 170 036 |
| 420 | +8,2 | 18 | -14,3 | 1 113 | +25,1 | 58 | -13,4 | 2,7 | 3,2 | 170 040 |
| 483 | -33,7 | 26 | -72,0 | 1 084 | -21,6 | 41 | -77,1 | 2,2 | 1,6 | 170 044 |
| 4 107 | -8,8 | 331 | +1,2 | 6 823 | -12,4 | 783 | +11,4 | 1,7 | 2,4 | 170 048 |
| 1 504 | -15,8 | 267 | -27,4 | 2 297 | -14,4 | 422 | -18,2 | 1,5 | 1,6 | 170 052 |
| 363 827 | +0,8 | 84 467 | +4,2 | 680 545 | -2,1 | 173 463 | +0,5 | 1,9 | 2,1 | 100 000 |
| 27 183 | -5,9 | 6 751 | +7,1 | 57 695 | -8,7 | 12 476 | -0,2 | 2,1 | 1,8 | 313 000 |
| 46 527 | +3,8 | 6 252 | +17,9 | 85 342 | +1,5 | 14 122 | +17,4 | 1,8 | 2,3 | 314 000 |
| 184 793 | +10,2 | 47 535 | +17,1 | 318 769 | +8,9 | 96 642 | +21,7 | 1,7 | 2,0 | 315 000 |
| 10 217 | -8,4 | 2 842 | +12,0 | 16 505 | -9,7 | 4 785 | +9,2 | 1,6 | 1,7 | 316 000 |
| 13 900 | -2,1 | 2 657 | -13,2 | 35 065 | -0,8 | 6 192 | +0,2 | 2,5 | 2,3 | 354 000 |
| . | . | . | . | . | . | . | . | . | . | 354 004 |
| . | . | . | . | . | . | . | . | . | . | 354 008 |
| 1 155 | +15,0 | 118 | -11,3 | 2 298 | +11,5 | 273 | +15,7 | 2,0 | 2,3 | 354 012 |
| 888 | -1,6 | 45 | -25,0 | 1 618 | -18,8 | 134 | -45,1 | 1,8 | 3,0 | 354 016 |
| 4 477 | +9,0 | 1 076 | -8,3 | 10 440 | -5,5 | 2 130 | -8,8 | 2,3 | 2,0 | 354 020 |
| 464 | -0,6 | 33 | -32,7 | 890 | -1,0 | 51 | -32,0 | 1,9 | 1,5 | 354 024 |
| 4 341 | -5,6 | 1 004 | -16,0 | 15 250 | +10,1 | 2 839 | +15,9 | 3,5 | 2,8 | 354 028 |
| 1 489 | -6,2 | 284 | -2,1 | 2 803 | -1,2 | 595 | -2,1 | 1,9 | 2,1 | 354 032 |
| 564 | -28,4 | 73 | -34,2 | 1 024 | -25,5 | 121 | -13,6 | 1,8 | 1,7 | 354 036 |
| 8 470 | -13,3 | 870 | -26,6 | 16 218 | -12,8 | 2 092 | -19,8 | 1,9 | 2,4 | 358 000 |
| . | . | . | . | . | . | . | . | . | . | 358 004 |
| 3 110 | -6,5 | 276 | -3,2 | 5 251 | -10,8 | 691 | -2,3 | 1,7 | 2,5 | 358 008 |
| 521 | -43,3 | 30 | -83,1 | 1 148 | -31,7 | 64 | -82,0 | 2,2 | 2,1 | 358 012 |
| 1 733 | -5,5 | 328 | -10,6 | 3 716 | +0,9 | 853 | +6,1 | 2,1 | 2,6 | 358 016 |
| . | . | . | . | . | . | . | . | . | . | 358 020 |
| 741 | -31,6 | 123 | -25,5 | 1 649 | -15,1 | 229 | -32,4 | 2,2 | 1,9 | 358 024 |
| 336 | -26,2 | - | -100,0 | 853 | -10,2 | - | -100,0 | 2,5 | - | 358 028 |
| - | - | - | - | - | - | - | - | - | - | 358 032 |
| . | . | . | . | . | . | . | . | . | . | 358 036 |
| - | - | - | - | - | - | - | - | - | - | 358 040 |
| 1 533 | -12,3 | 111 | -32,3 | 2 698 | -27,0 | 253 | -25,4 | 1,8 | 2,3 | 358 044 |
| 117 | +46,3 | - | - | 261 | +19,2 | - | - | 2,2 | - | 358 048 |
| - | - | - | - | - | - | - | - | - | - | 358 052 |
| - | - | - | - | - | - | - | - | - | - | 358 056 |
| . | . | . | . | . | . | . | . | . | . | 358 060 |
| 22 675 | -9,0 | 5 671 | +23,4 | 49 334 | +0,4 | 12 046 | +28,7 | 2,2 | 2,1 | 362 000 |
| . | . | . | . | . | . | . | . | . | . | 362 004 |
| 1 075 | +14,0 | 111 | +14,4 | 2 403 | -6,9 | 245 | -40,1 | 2,2 | 2,2 | 362 008 |
| 2 813 | -3,1 | 520 | -17,5 | 5 856 | +1,2 | 1 033 | -25,1 | 2,1 | 2,0 | 362 012 |
| . | . | . | . | . | . | . | . | . | . | 362 016 |
| 874 | +12,2 | 74 | +289,5 | 2 114 | +17,6 | 205 | +318,4 | 2,4 | 2,8 | 362 020 |
| 3 532 | -5,5 | 710 | +118,5 | 7 380 | +10,5 | 1 287 | +119,3 | 2,1 | 1,8 | 362 024 |
| 9 350 | -15,8 | 3 736 | +21,2 | 21 217 | - | 8 308 | +39,9 | 2,3 | 2,2 | 362 028 |
| 1 414 | -2,5 | 157 | - | 2 214 | -11,4 | 293 | -8,2 | 1,6 | 1,9 | 362 032 |
| 1 741 | +1,9 | 177 | +6,6 | 3 475 | +0,6 | 380 | -1,3 | 2,0 | 2,1 | 362 036 |
| 1 065 | -23,7 | 30 | -42,3 | 3 580 | +3,0 | 75 | -46,4 | 3,4 | 2,5 | 362 040 |
| 16 106 | -4,4 | 691 | -10,0 | 47 925 | -6,5 | 2 033 | -3,9 | 3,0 | 2,9 | 366 000 |
| 2 989 | -10,6 | 84 | -25,7 | 7 119 | -5,0 | 158 | -37,5 | 2,4 | 1,9 | 366 004 |
| 2 339 | +15,5 | 47 | -26,6 | 5 207 | +12,3 | 75 | -39,5 | 2,2 | 1,6 | 366 008 |
| 1 403 | -25,8 | 20 | x | 3 685 | -36,7 | 27 | x | 2,6 | 1,4 | 366 012 |
| 1 587 | +1,3 | 94 | +30,6 | 3 508 | -3,3 | 480 | +148,7 | 2,2 | 5,1 | 366 016 |
| 1 938 | -11,7 | 49 | -71,0 | 5 040 | -10,9 | 81 | -76,8 | 2,6 | 1,7 | 366 020 |
| 1 267 | -7,5 | 16 | -52,9 | 3 303 | +15,4 | 31 | -53,0 | 2,6 | 1,9 | 366 024 |
| 714 | -3,3 | 34 | +183,3 | 1 967 | +12,0 | 46 | +84,0 | 2,8 | 1,4 | 366 028 |
| 1 608 | -2,4 | 4 | -50,0 | 10 279 | -12,7 | 54 | -63,8 | 6,4 | 13,5 | 366 032 |

Noch: 2.1 Kapazität und Leistung der Beherber

November

| Amtliche Schlüsselnummer | Verwaltungsbezirk | Betriebe | | Gästezimmer ²⁾ | | | Betten | | |
|--------------------------|-------------------------------|--------------|---------------------------|---------------------------|---------------------------|-----------------------------------|---------------|---------------------------|-----------------------------------|
| | | geöffnete | Veränderung ¹⁾ | angebotene | Veränderung ¹⁾ | mittlere Auslastung ³⁾ | angebotene | Veränderung ¹⁾ | mittlere Auslastung ⁴⁾ |
| | Noch: Kreis Euskirchen | | | | | | | | |
| 366 036 | Schleiden, Stadt | 16 | -11,1 | 156 | . | 24,7 | 1 167 | -3,7 | 16,2 |
| 366 040 | Weilerswist | 3 | - | 23 | . | 19,3 | 51 | +4,1 | 11,3 |
| 366 044 | Zülpich, Stadt | 5 | - | 29 | . | 14,3 | 131 | +3,1 | 52,1 |
| 370 000 | Kreis Heinsberg | 46 | +7,0 | 668 | . | 39,6 | 1 363 | +8,4 | 29,9 |
| 370 004 | Erkelenz, Stadt | 7 | - | 94 | . | 40,9 | 202 | +0,5 | 40,5 |
| 370 008 | Gangelt | 1 | - | 5 | . | . | 9 | - | . |
| 370 012 | Geilenkirchen, Stadt | 5 | - | 98 | . | 51,7 | 199 | - | 37,3 |
| 370 016 | Heinsberg, Stadt | 4 | - | 48 | . | 36,0 | 83 | - | 28,4 |
| 370 020 | Hückelhoven, Stadt | 5 | - | 105 | . | 31,5 | 179 | - | 25,0 |
| 370 024 | Selfkant | - | - | - | - | - | - | - | - |
| 370 028 | Übach-Palenberg, Stadt | 3 | - | 43 | . | . | 116 | +12,6 | . |
| 370 032 | Waldfeucht | 1 | - | 10 | . | . | 18 | -10,0 | . |
| 370 036 | Wassenberg, Stadt | 9 | +12,5 | 110 | . | 35,4 | 173 | +9,5 | 27,7 |
| 370 040 | Wegberg, Stadt | 11 | +22,2 | 155 | . | 47,1 | 384 | +25,9 | 28,0 |
| 374 000 | Oberbergischer Kreis | 132 | -2,9 | 1 471 | . | 32,6 | 6 474 | -1,9 | 38,0 |
| 374 004 | Bergneustadt, Stadt | 9 | - | 37 | . | 19,2 | 510 | - | 29,2 |
| 374 008 | Engelskirchen | 9 | +12,5 | 115 | . | 35,7 | 390 | +17,1 | 67,3 |
| 374 012 | Gummersbach, Stadt | 22 | - | 380 | . | 32,0 | 995 | +0,2 | 27,8 |
| 374 016 | Hückeswagen, Stadt | 5 | - | 41 | . | 31,9 | 204 | - | 28,7 |
| 374 020 | Lindlar | 12 | - | 107 | . | 14,7 | 443 | -6,3 | 33,4 |
| 374 024 | Marienheide | 9 | -10,0 | 77 | . | 34,8 | 535 | -6,0 | 29,1 |
| 374 028 | Morsbach | 3 | - | 47 | . | 11,1 | 250 | -1,2 | 19,9 |
| 374 032 | Nümbrecht | 12 | - | 232 | . | 51,5 | 1 004 | -0,3 | 56,1 |
| 374 036 | Radevormwald, Stadt | 8 | -11,1 | 34 | . | 23,2 | 523 | -2,2 | 42,9 |
| 374 040 | Reichshof | 18 | +5,9 | 128 | . | 33,6 | 728 | +12,7 | 48,2 |
| 374 044 | Waldbrohl, Stadt | 5 | - | 15 | . | 13,1 | 229 | - | 32,7 |
| 374 048 | Wiehl, Stadt | 9 | -25,0 | 159 | . | 30,6 | 326 | -35,2 | 22,3 |
| 374 052 | Wipperfürth, Stadt | 11 | -8,3 | 99 | . | 27,8 | 337 | -2,3 | 20,0 |
| 378 000 | Rhein.-Berg.-Kreis | 77 | -7,2 | 1 185 | . | 32,8 | 3 633 | -7,8 | 33,8 |
| 378 004 | Bergisch Gladbach, Stadt | 23 | -8,0 | 488 | . | 46,6 | 1 368 | -8,8 | 38,5 |
| 378 008 | Burscheid, Stadt | 5 | - | 108 | . | 30,0 | 150 | - | 30,4 |
| 378 012 | Kürten | 9 | - | 101 | . | 23,6 | 225 | +16,6 | 23,2 |
| 378 016 | Leichlingen (Rhld.), Stadt | 9 | -10,0 | 86 | . | 15,1 | 482 | -22,1 | 45,4 |
| 378 020 | Odenthal | 5 | -16,7 | 76 | . | 32,0 | 205 | -8,5 | 19,4 |
| 378 024 | Overath, Stadt | 11 | - | 164 | . | 18,0 | 367 | - | 16,3 |
| 378 028 | Rösrath, Stadt | 4 | -20,0 | 31 | . | 15,8 | 250 | -9,7 | 32,6 |
| 378 032 | Wermelskirchen, Stadt | 11 | -8,3 | 131 | . | 25,6 | 586 | -4,1 | 34,7 |
| 382 000 | Rhein-Sieg-Kreis | 184 | -0,5 | 3 780 | . | 38,2 | 9 209 | -0,3 | 32,9 |
| 382 004 | Alfter | 3 | - | 58 | . | 27,2 | 105 | +1,0 | 23,9 |
| 382 008 | Bad Honnef, Stadt | 18 | -5,3 | 407 | . | 53,3 | 1 418 | +1,1 | 43,2 |
| 382 012 | Bornheim, Stadt | 14 | - | 187 | . | 44,8 | 412 | -0,2 | 33,5 |
| 382 016 | Eitorf | 6 | - | 157 | . | 39,7 | 282 | - | 24,6 |
| 382 020 | Hennef (Sieg), Stadt | 16 | - | 324 | . | 29,5 | 1 241 | +0,2 | 40,7 |
| 382 024 | Königswinter, Stadt | 32 | -3,0 | 702 | . | 35,6 | 1 876 | -2,3 | 34,4 |
| 382 028 | Lohmar, Stadt | 13 | - | 181 | . | 30,8 | 317 | -0,9 | 20,2 |
| 382 032 | Meckenheim, Stadt | 4 | - | 78 | . | 47,1 | 175 | -1,7 | 27,3 |
| 382 036 | Much | 5 | - | 134 | . | . | 305 | -3,2 | . |
| 382 040 | Neunkirchen-Seelscheid | 2 | - | 26 | . | . | 48 | - | . |
| 382 044 | Niederkassel, Stadt | 7 | - | 120 | . | 32,3 | 205 | - | 24,6 |
| 382 048 | Rheinbach, Stadt | 6 | - | 90 | . | 29,9 | 167 | +1,8 | 22,4 |
| 382 052 | Ruppichteroth | 4 | +33,3 | 99 | . | 7,6 | 255 | +32,1 | 13,6 |
| 382 056 | Sankt Augustin, Stadt | 6 | - | 150 | . | 46,4 | 257 | -1,2 | 37,4 |
| 382 060 | Siegburg, Stadt | 14 | +7,7 | 330 | . | 32,9 | 568 | +3,6 | 25,7 |
| 382 064 | Swisttal | 3 | - | 56 | . | 30,4 | 97 | - | 25,8 |
| 382 068 | Troisdorf, Stadt | 11 | -8,3 | 416 | . | 48,6 | 656 | -8,8 | 37,7 |
| 382 072 | Wachtberg | 5 | - | 147 | . | 36,6 | 266 | +1,9 | 30,1 |
| 382 076 | Windeck | 15 | - | 118 | . | 11,1 | 559 | -1,8 | 16,5 |
| 300 000 | Reg.-Bez. Köln | 1 274 | -3,8 | 31 956 | . | 48,9 | 73 905 | -0,8 | 38,1 |
| | Kreisfreie Städte | | | | | | | | |
| 512 000 | Bottrop | 14 | - | 299 | . | 38,4 | 552 | +12,9 | 28,3 |
| 513 000 | Gelsenkirchen | 15 | -6,3 | 607 | . | 53,2 | 973 | -6,2 | 44,6 |
| 515 000 | Münster | 83 | -1,2 | 2 334 | . | 54,6 | 7 131 | +1,7 | 50,1 |

Anmerkungen siehe Seite 10

gungsstätten nach Verwaltungsbezirken

2003

| Ankünfte | | | | Übernachtungen | | | | Mittlere Aufenthaltsdauer ⁵⁾ | | Amtliche Schlüsselnummer |
|----------------|---------------------------|---------------------|---------------------------|----------------|---------------------------|---------------------|---------------------------|---|---------------------|--------------------------|
| aller Gäste | Veränderung ¹⁾ | ausländischer Gäste | Veränderung ¹⁾ | aller Gäste | Veränderung ¹⁾ | ausländischer Gäste | Veränderung ¹⁾ | aller Gäste | ausländischer Gäste | |
| 1 879 | +10,3 | 291 | +25,4 | 5 596 | -1,7 | 970 | +16,7 | 3,0 | 3,3 | 366 036 |
| 84 | -7,7 | 4 | -73,3 | 173 | -19,2 | 4 | -78,9 | 2,1 | 1,0 | 366 040 |
| 298 | +9,6 | 48 | +2,1 | 2 048 | +17,0 | 107 | +3,9 | 6,9 | 2,2 | 366 044 |
| 5 250 | -5,2 | 824 | -24,5 | 12 208 | +8,6 | 2 846 | -11,9 | 2,3 | 3,5 | 370 000 |
| 860 | -2,2 | 160 | -24,5 | 2 457 | +15,2 | 414 | -27,4 | 2,9 | 2,6 | 370 004 |
| . | . | . | . | . | . | . | . | . | . | 370 008 |
| 703 | +10,9 | 291 | +6,6 | 2 227 | +24,9 | 1 232 | +18,1 | 3,2 | 4,2 | 370 012 |
| 388 | -40,5 | 42 | -33,3 | 706 | -28,8 | 124 | +19,2 | 1,8 | 3,0 | 370 016 |
| 430 | -44,4 | 94 | -68,2 | 1 343 | -24,8 | 448 | -55,6 | 3,1 | 4,8 | 370 020 |
| - | - | - | - | - | - | - | - | - | - | 370 024 |
| . | . | . | . | . | . | . | . | . | . | 370 028 |
| . | . | . | . | . | . | . | . | . | . | 370 032 |
| 828 | +15,3 | 51 | +50,0 | 1 438 | +21,9 | 135 | +104,5 | 1,7 | 2,6 | 370 036 |
| 1 564 | +12,7 | 145 | +22,9 | 3 229 | +31,0 | 417 | +136,9 | 2,1 | 2,9 | 370 040 |
| 24 210 | +4,4 | 1 374 | -10,3 | 73 499 | -1,3 | 2 849 | -22,3 | 3,0 | 2,1 | 374 000 |
| 1 412 | +3,8 | 177 | -14,1 | 4 470 | -16,6 | 289 | -19,0 | 3,2 | 1,6 | 374 004 |
| 1 081 | +112,8 | 51 | -13,6 | 7 877 | +11,3 | 72 | -32,1 | 7,3 | 1,4 | 374 008 |
| 4 190 | +8,8 | 685 | +23,0 | 8 279 | -4,1 | 1 531 | +0,3 | 2,0 | 2,2 | 374 012 |
| 1 033 | -0,7 | 98 | -19,0 | 1 757 | +1,6 | 224 | -34,7 | 1,7 | 2,3 | 374 016 |
| 1 581 | +33,8 | 26 | +100,0 | 4 442 | +28,2 | 35 | +133,3 | 2,8 | 1,3 | 374 020 |
| 2 596 | +15,9 | 109 | -33,9 | 4 676 | +10,2 | 254 | -31,0 | 1,8 | 2,3 | 374 024 |
| 723 | -12,9 | - | - | 1 492 | +8,1 | - | - | 2,1 | - | 374 028 |
| 4 615 | +17,4 | 42 | -35,4 | 16 887 | +3,4 | 97 | -40,9 | 3,7 | 2,3 | 374 032 |
| 2 566 | -17,7 | 27 | -40,0 | 6 727 | +0,2 | 52 | -48,5 | 2,6 | 1,9 | 374 036 |
| 1 431 | +47,7 | 19 | -13,6 | 10 536 | -1,4 | 67 | -38,5 | 7,4 | 3,5 | 374 040 |
| 586 | -16,8 | - | - | 2 248 | -10,5 | - | - | 3,8 | - | 374 044 |
| 1 358 | -43,4 | 103 | -50,7 | 2 156 | -51,4 | 163 | -64,6 | 1,6 | 1,6 | 374 048 |
| 1 038 | -2,4 | 37 | -47,1 | 1 952 | +1,1 | 65 | -44,0 | 1,9 | 1,8 | 374 052 |
| 16 115 | -12,3 | 1 755 | +31,1 | 36 820 | -10,0 | 3 254 | +11,7 | 2,3 | 1,9 | 378 000 |
| 7 835 | -12,7 | 1 124 | +63,8 | 15 803 | -5,7 | 1 887 | +49,5 | 2,0 | 1,7 | 378 004 |
| 826 | +35,0 | 189 | +15,2 | 1 366 | +18,9 | 343 | -19,7 | 1,7 | 1,8 | 378 008 |
| 494 | +0,2 | 168 | +34,4 | 1 567 | +8,7 | 459 | +26,1 | 3,2 | 2,7 | 378 012 |
| 612 | -62,7 | 34 | +9,7 | 6 562 | -31,1 | 76 | -41,5 | 10,7 | 2,2 | 378 016 |
| 800 | -22,6 | 75 | -35,9 | 1 191 | -38,9 | 123 | -55,6 | 1,5 | 1,6 | 378 020 |
| 653 | -17,4 | 27 | -18,2 | 1 790 | -1,4 | 54 | -28,0 | 2,7 | 2,0 | 378 024 |
| 1 388 | -5,3 | 26 | +30,0 | 2 442 | -9,6 | 63 | +34,0 | 1,8 | 2,4 | 378 028 |
| 3 507 | +4,1 | 112 | -31,3 | 6 099 | +9,0 | 249 | -24,8 | 1,7 | 2,2 | 378 032 |
| 43 009 | +1,2 | 4 411 | -10,1 | 90 881 | -0,5 | 8 936 | -19,8 | 2,1 | 2,0 | 382 000 |
| 289 | +4,7 | 17 | -10,5 | 752 | +11,4 | 34 | -63,4 | 2,6 | 2,0 | 382 004 |
| 9 519 | +25,9 | 631 | +17,5 | 18 361 | +22,2 | 1 314 | +1,5 | 1,9 | 2,1 | 382 008 |
| 1 812 | +35,6 | 185 | +156,9 | 4 141 | +17,4 | 730 | +171,4 | 2,3 | 3,9 | 382 012 |
| 1 192 | -3,2 | - | - | 2 079 | -3,0 | - | - | 1,7 | - | 382 016 |
| 4 074 | +7,4 | 193 | +9,7 | 15 126 | +3,8 | 394 | -2,5 | 3,7 | 2,0 | 382 020 |
| 8 998 | -11,6 | 857 | -4,9 | 19 348 | -4,6 | 1 973 | -8,7 | 2,2 | 2,3 | 382 024 |
| 1 236 | -3,4 | 131 | +3,1 | 1 924 | -0,9 | 222 | -5,9 | 1,6 | 1,7 | 382 028 |
| 833 | -10,4 | 185 | +40,2 | 1 433 | -8,6 | 317 | +54,6 | 1,7 | 1,7 | 382 032 |
| . | . | . | . | . | . | . | . | . | . | 382 036 |
| . | . | . | . | . | . | . | . | . | . | 382 040 |
| 790 | +26,6 | 61 | +29,8 | 1 510 | -7,3 | 89 | -29,4 | 1,9 | 1,5 | 382 044 |
| 674 | +105,5 | 16 | +300,0 | 1 121 | +51,9 | 21 | +75,0 | 1,7 | 1,3 | 382 048 |
| 549 | -50,0 | 15 | -54,5 | 1 041 | -47,5 | 28 | -57,6 | 1,9 | 1,9 | 382 052 |
| 1 699 | -4,3 | 108 | -39,3 | 2 887 | -9,5 | 215 | -58,1 | 1,7 | 2,0 | 382 056 |
| 2 842 | -17,3 | 652 | -51,6 | 4 382 | -32,9 | 1 065 | -66,1 | 1,5 | 1,6 | 382 060 |
| 424 | -7,6 | 101 | -5,6 | 750 | -6,5 | 153 | -5,6 | 1,8 | 1,5 | 382 064 |
| 4 183 | -3,1 | 1 050 | +2,9 | 7 416 | +0,8 | 1 871 | -4,6 | 1,8 | 1,8 | 382 068 |
| 1 126 | +31,2 | 53 | -36,1 | 2 401 | +27,2 | 129 | -33,2 | 2,1 | 2,4 | 382 072 |
| 1 041 | -16,7 | 8 | +33,3 | 2 770 | -29,2 | 34 | +13,3 | 2,7 | 4,3 | 382 076 |
| 418 455 | +2,6 | 81 633 | +11,5 | 840 261 | +1,2 | 168 273 | +12,5 | 2,0 | 2,1 | 300 000 |
| 2 234 | -11,2 | 424 | -11,1 | 4 251 | -1,6 | 788 | -8,5 | 1,9 | 1,9 | 512 000 |
| 7 133 | +0,5 | 959 | -22,0 | 13 012 | - | 2 115 | -30,0 | 1,8 | 2,2 | 513 000 |
| 40 472 | -0,3 | 2 753 | +10,0 | 107 136 | +2,5 | 5 219 | +16,3 | 2,6 | 1,9 | 515 000 |

Noch: 2.1 Kapazität und Leistung der Beherber

November

| Amtliche Schlüsselnummer | Verwaltungsbezirk | Betriebe | | Gästezimmer ²⁾ | | | Betten | | |
|--------------------------|-----------------------------|------------|---------------------------|---------------------------|---------------------------|-----------------------------------|--------------|---------------------------|-----------------------------------|
| | | geöffnete | Veränderung ¹⁾ | angebotene | Veränderung ¹⁾ | mittlere Auslastung ³⁾ | angebotene | Veränderung ¹⁾ | mittlere Auslastung ⁴⁾ |
| 554 000 | Kreis Borken | 118 | -0,8 | 2 119 | . | 32,2 | 5 053 | -2,0 | 24,1 |
| 554 004 | Ahaus, Stadt | 9 | - | 239 | . | 33,7 | 491 | +1,0 | 23,1 |
| 554 008 | Bocholt, Stadt | 13 | - | 214 | . | 31,6 | 496 | -2,6 | 29,4 |
| 554 012 | Borken, Stadt | 15 | - | 197 | . | 34,2 | 699 | +1,3 | 34,6 |
| 554 016 | Gescher, Stadt | 4 | - | 42 | . | 20,1 | 84 | +2,4 | 13,2 |
| 554 020 | Gronau (Westf.), Stadt | 12 | -7,7 | 232 | . | 40,0 | 499 | -4,2 | 25,6 |
| 554 024 | Heek | 2 | - | - | . | . | 182 | +14,5 | . |
| 554 028 | Heiden | 3 | - | 55 | . | . | 126 | -4,5 | . |
| 554 032 | Isselburg, Stadt | 5 | +25,0 | 68 | . | 32,0 | 121 | +95,2 | 21,6 |
| 554 036 | Legden | 7 | -22,2 | 303 | . | 33,8 | 584 | -13,7 | 23,9 |
| 554 040 | Raesfeld | 7 | +16,7 | 76 | . | 15,7 | 249 | +33,2 | 9,4 |
| 554 044 | Reken | 7 | - | 105 | . | 19,5 | 317 | +0,6 | 11,7 |
| 554 048 | Rhede, Stadt | 5 | - | 52 | . | 21,9 | 93 | -19,1 | 16,1 |
| 554 052 | Schöppingen | 5 | - | 80 | . | 15,3 | 161 | +13,4 | 10,3 |
| 554 056 | Stadtlohn, Stadt | 4 | - | 76 | . | 24,0 | 146 | +7,4 | 16,8 |
| 554 060 | Südlohn | 4 | - | 112 | . | 40,5 | 191 | +13,7 | 29,9 |
| 554 064 | Velen | 8 | -11,1 | 182 | . | 41,7 | 388 | -29,7 | 28,6 |
| 554 068 | Vreden, Stadt | 8 | +14,3 | 86 | . | 30,2 | 226 | +1,8 | 25,1 |
| 558 000 | Kreis Coesfeld | 81 | -6,9 | 1 177 | . | 26,3 | 2 753 | -5,5 | 22,5 |
| 558 004 | Ascheberg | 8 | -11,1 | 197 | . | 27,6 | 401 | -5,2 | 17,7 |
| 558 008 | Billerbeck, Stadt | 7 | - | 168 | . | 40,5 | 391 | -0,8 | 43,7 |
| 558 012 | Coesfeld, Stadt | 9 | - | 117 | . | 27,8 | 335 | +2,4 | 37,8 |
| 558 016 | Dülmen, Stadt | 16 | -5,9 | 240 | . | 23,2 | 539 | -2,4 | 15,0 |
| 558 020 | Havixbeck | 7 | - | 66 | . | 28,1 | 182 | -6,2 | 16,0 |
| 558 024 | Lüdinghausen, Stadt | 7 | -12,5 | 82 | . | 25,7 | 153 | -10,0 | 17,8 |
| 558 028 | Nordkirchen | 3 | - | 28 | . | 23,1 | 48 | - | 19,0 |
| 558 032 | Nottuln | 9 | -10,0 | 118 | . | 21,8 | 351 | -5,6 | 18,1 |
| 558 036 | Olfen, Stadt | 4 | - | 39 | . | . | 66 | -7,0 | . |
| 558 040 | Rosendahl | 2 | -50,0 | 31 | . | . | 59 | -56,3 | . |
| 558 044 | Senden | 9 | - | 91 | . | 17,2 | 228 | - | 10,5 |
| 562 000 | Kreis Recklinghausen | 98 | -5,8 | 1 929 | . | 44,5 | 4 605 | +0,1 | 33,5 |
| 562 004 | Castrop-Rauxel, Stadt | 6 | -25,0 | 177 | . | 45,3 | 306 | - | 30,1 |
| 562 008 | Datteln, Stadt | 6 | - | 137 | . | 69,9 | 266 | +1,1 | 54,3 |
| 562 012 | Dorsten, Stadt | 21 | -4,5 | 203 | . | 22,9 | 648 | -4,0 | 18,7 |
| 562 014 | Gladbeck, Stadt | 6 | - | 252 | . | 59,9 | 482 | - | 42,1 |
| 562 016 | Haltern am See, Stadt | 19 | -5,0 | 265 | . | 30,6 | 987 | +21,1 | 35,0 |
| 562 020 | Herten, Stadt | 7 | - | 159 | . | 42,7 | 254 | +4,5 | 31,3 |
| 562 024 | Marl, Stadt | 10 | -9,1 | 197 | . | 35,7 | 420 | -1,4 | 22,9 |
| 562 028 | Oer-Erkenschwick, Stadt | 6 | - | 117 | . | 48,7 | 412 | -24,8 | 43,7 |
| 562 032 | Recklinghausen, Stadt | 13 | -7,1 | 372 | . | 50,3 | 748 | -1,2 | 33,8 |
| 562 036 | Waltrop, Stadt | 4 | - | 50 | . | 44,0 | 82 | -2,4 | 31,6 |
| 566 000 | Kreis Steinfurt | 160 | -5,9 | 1 931 | . | 30,9 | 4 766 | -4,0 | 27,0 |
| 566 004 | Altenberge | 2 | -33,3 | 80 | . | . | 91 | -10,8 | . |
| 566 008 | Emsdetten, Stadt | 9 | - | 150 | . | 34,6 | 311 | +0,3 | 28,7 |
| 566 012 | Greven, Stadt | 10 | - | 168 | . | 27,2 | 348 | -3,9 | 19,2 |
| 566 016 | Hörstel, Stadt | 13 | +8,3 | 131 | . | 32,1 | 288 | +5,5 | 25,7 |
| 566 020 | Hopsten | 5 | - | 46 | . | 24,0 | 155 | +80,2 | 38,1 |
| 566 024 | Horstmar, Stadt | 5 | +25,0 | 40 | . | 20,2 | 89 | +25,4 | 16,9 |
| 566 028 | Ibbenbüren, Stadt | 11 | -8,3 | 187 | . | 46,8 | 389 | +0,5 | 31,9 |
| 566 032 | Ladbergen | 5 | -28,6 | 57 | . | 47,5 | 116 | -28,0 | 30,5 |
| 566 036 | Laer | 3 | - | 49 | . | . | 80 | +3,9 | . |
| 566 040 | Lengerich, Stadt | 5 | -16,7 | 73 | . | 33,1 | 116 | -12,1 | 25,5 |
| 566 044 | Lienen | 10 | - | 53 | . | 35,2 | 206 | -1,4 | 19,2 |
| 566 048 | Lotte | - | - | - | . | - | - | - | - |
| 566 052 | Metelen | 6 | - | 80 | . | 5,5 | 133 | -2,2 | 5,1 |
| 566 056 | Mettingen | 5 | - | 87 | . | 42,0 | 193 | -0,5 | 22,3 |
| 566 060 | Neuenkirchen | 4 | - | 51 | . | 32,9 | 120 | -2,4 | 21,4 |
| 566 064 | Nordwalde | 3 | - | 19 | . | . | 123 | -6,1 | . |
| 566 068 | Ochtrup, Stadt | 3 | - | 37 | . | 33,6 | 66 | -5,7 | 20,4 |
| 566 072 | Recke | 6 | -14,3 | 43 | . | 19,5 | 128 | -7,2 | 13,9 |
| 566 076 | Rheine, Stadt | 18 | -14,3 | 217 | . | 31,0 | 506 | -20,8 | 23,0 |
| 566 080 | Saerbeck | 5 | - | 65 | . | 22,6 | 194 | -0,5 | 34,9 |
| 566 084 | Steinfurt, Stadt | 10 | -9,1 | 104 | . | 26,2 | 243 | -9,7 | 19,9 |
| 566 088 | Tecklenburg, Stadt | 18 | - | 158 | . | 29,9 | 684 | +2,1 | 41,6 |
| 566 092 | Westerkappeln | 1 | -50,0 | - | . | . | 15 | -40,0 | . |
| 566 096 | Wettringen | 3 | -25,0 | 36 | . | . | 172 | -16,1 | . |

Anmerkungen siehe Seite 10

Noch: 2.1 Kapazität und Leistung der Beherber

November

| Amtliche Schlüsselnummer | Verwaltungsbezirk | Betriebe | | Gästezimmer ²⁾ | | | Betten | | |
|--------------------------|-----------------------------------|------------|---------------------------|---------------------------|---------------------------|-----------------------------------|---------------|---------------------------|-----------------------------------|
| | | geöffnete | Veränderung ¹⁾ | angebotene | Veränderung ¹⁾ | mittlere Auslastung ³⁾ | angebotene | Veränderung ¹⁾ | mittlere Auslastung ⁴⁾ |
| 570 000 | Kreis Warendorf | 75 | -3,8 | 1 135 | . | 40,3 | 2 297 | -2,8 | 29,2 |
| 570 004 | Ahlen, Stadt | 10 | -16,7 | 128 | . | 50,7 | 237 | -21,5 | 34,4 |
| 570 008 | Beckum, Stadt | 7 | -12,5 | 123 | . | 30,5 | 200 | -11,5 | 23,7 |
| 570 012 | Beelen | 2 | - | 19 | . | . | 32 | - | . |
| 570 016 | Drensteinfurt, Stadt | 5 | +25,0 | 52 | . | 13,2 | 99 | +23,8 | 10,3 |
| 570 020 | Ennigerloh, Stadt | 4 | - | 63 | . | 27,1 | 92 | -10,7 | 23,1 |
| 570 024 | Everswinkel | 5 | - | 57 | . | 36,0 | 136 | -9,3 | 19,2 |
| 570 028 | Oelde, Stadt | 9 | - | 239 | . | 56,0 | 406 | +3,0 | 39,6 |
| 570 032 | Ostbevern | 3 | - | 34 | . | . | 63 | +34,0 | . |
| 570 036 | Sassenberg, Stadt | 4 | - | 41 | . | 24,1 | 82 | +2,5 | 18,3 |
| 570 040 | Sendenhorst, Stadt | 3 | -25,0 | 41 | . | 51,6 | 86 | -17,3 | 32,8 |
| 570 044 | Telgte, Stadt | 5 | - | 101 | . | 31,2 | 173 | +8,1 | 23,1 |
| 570 048 | Wadersloh | 3 | - | 51 | . | 38,2 | 90 | -8,2 | 29,2 |
| 570 052 | Warendorf, Stadt | 15 | - | 186 | . | 46,5 | 601 | +2,4 | 33,9 |
| 500 000 | Reg.-Bez. Münster | 644 | -4,2 | 11 531 | . | 40,1 | 28 130 | -1,4 | 33,8 |
| 711 000 | Kreisfreie Stadt Bielefeld | 59 | -3,3 | 1 820 | . | 52,0 | 3 812 | -4,3 | 36,2 |
| 754 000 | Kreis Gütersloh | 100 | -1,0 | 1 911 | . | 37,3 | 3 467 | +1,8 | 27,7 |
| 754 004 | Borgholzhausen, Stadt | 3 | - | 62 | . | 20,1 | 80 | - | 20,1 |
| 754 008 | Gütersloh, Stadt | 19 | - | 461 | . | 40,6 | 833 | +2,0 | 30,0 |
| 754 012 | Halle (Westf.), Stadt | 10 | - | 210 | . | 37,1 | 466 | +7,9 | 27,4 |
| 754 016 | Harsewinkel, Stadt | 9 | - | 245 | . | 45,8 | 396 | +3,1 | 38,1 |
| 754 020 | Herzebrock-Clarholz | 3 | - | 49 | . | 22,2 | 73 | - | 20,9 |
| 754 024 | Langenberg | 2 | - | 27 | . | . | 41 | - | . |
| 754 028 | Rheda-Wiedenbrück, Stadt | 12 | -7,7 | 263 | . | 51,0 | 480 | -0,2 | 32,7 |
| 754 032 | Rietberg, Stadt | 7 | - | 71 | . | 26,3 | 170 | -1,2 | 21,3 |
| 754 036 | Schloß Holte-Stukenbrock, Stadt | 10 | -9,1 | 154 | . | 30,3 | 281 | -4,4 | 19,9 |
| 754 040 | Steinhagen | 4 | - | 68 | . | . | 110 | - | . |
| 754 044 | Verl | 8 | +14,3 | 116 | . | 35,8 | 186 | +9,4 | 27,2 |
| 754 048 | Versmold, Stadt | 5 | - | 111 | . | 36,5 | 199 | -0,5 | 25,4 |
| 754 052 | Werther (Westf.), Stadt | 8 | - | 74 | . | 20,5 | 152 | - | 18,8 |
| 758 000 | Kreis Herford | 66 | -4,3 | 903 | . | 31,5 | 2 901 | -4,5 | 34,7 |
| 758 004 | Bünde, Stadt | 9 | - | 99 | . | 36,7 | 277 | +3,0 | 33,1 |
| 758 008 | Enger, Stadt | 1 | - | 12 | . | . | 19 | - | . |
| 758 012 | Herford, Stadt | 14 | -12,5 | 310 | . | 35,5 | 505 | -12,2 | 25,1 |
| 758 016 | Hiddenhausen | 6 | - | 86 | . | 25,5 | 213 | - | 17,5 |
| 758 020 | Kirchlengern | 1 | - | 10 | . | . | 17 | - | . |
| 758 024 | Löhne, Stadt | 10 | - | 124 | . | 22,6 | 559 | -5,1 | 33,4 |
| 758 028 | Rödinghausen | 8 | - | 30 | . | 19,2 | 242 | -0,8 | 41,8 |
| 758 032 | Spenge, Stadt | 3 | - | 35 | . | . | 67 | - | . |
| 758 036 | Vlotho, Stadt | 14 | -6,7 | 197 | . | 35,5 | 1 002 | -4,1 | 44,6 |
| 762 000 | Kreis Höxter | 152 | +4,1 | 1 935 | . | 29,0 | 7 370 | +5,1 | 42,2 |
| 762 004 | Bad Driburg, Stadt | 53 | +6,0 | 724 | . | 29,8 | 3 329 | +4,9 | 62,6 |
| 762 008 | Beverungen, Stadt | 19 | -9,5 | 286 | . | 21,6 | 627 | -8,6 | 19,3 |
| 762 012 | Borgentreich, Stadt | 1 | - | 8 | . | - | 10 | - | - |
| 762 016 | Brakel, Stadt | 12 | +33,3 | 120 | . | 31,6 | 524 | +13,4 | 30,3 |
| 762 020 | Höxter, Stadt | 25 | +8,7 | 410 | . | 29,6 | 955 | +8,6 | 17,7 |
| 762 024 | Marienmünster, Stadt | 11 | +10,0 | 50 | . | 36,5 | 312 | +15,6 | 15,9 |
| 762 028 | Nieheim, Stadt | 10 | +25,0 | 123 | . | 16,8 | 700 | +22,6 | 28,0 |
| 762 032 | Steinheim, Stadt | 2 | -33,3 | 42 | . | . | 71 | -11,3 | . |
| 762 036 | Warburg, Stadt | 15 | -6,3 | 110 | . | 30,2 | 578 | -3,3 | 40,9 |
| 762 040 | Willebadessen, Stadt | 4 | -20,0 | 62 | . | 36,2 | 264 | -5,7 | 18,3 |
| 766 000 | Kreis Lippe | 278 | -5,4 | 4 232 | . | 24,9 | 12 472 | -1,5 | 30,9 |
| 766 004 | Augustdorf | - | -100,0 | - | - | - | - | -100,0 | - |
| 766 008 | Bad Salzuflen, Stadt | 77 | +1,3 | 1 583 | . | 26,4 | 4 468 | +3,3 | 49,5 |
| 766 012 | Barntrup, Stadt | 2 | - | 18 | . | . | 34 | - | . |
| 766 016 | Blomberg, Stadt | 8 | -11,1 | 82 | . | 43,9 | 531 | -2,0 | 15,0 |
| 766 020 | Detmold, Stadt | 21 | - | 322 | . | 44,3 | 920 | +1,2 | 30,9 |
| 766 024 | Dörentrup | 11 | +10,0 | 144 | . | 9,4 | 386 | +20,2 | 8,3 |
| 766 028 | Extetal | 11 | -15,4 | 138 | . | 19,8 | 929 | -4,1 | 9,9 |
| 766 032 | Horn-Bad Meinberg, Stadt | 62 | -10,1 | 955 | . | 25,9 | 2 416 | -7,4 | 27,5 |

Anmerkungen siehe Seite 10

gungsstätten nach Verwaltungsbezirken

2003

| Ankünfte | | | | Übernachtungen | | | | Mittlere Aufenthaltsdauer ⁵⁾ | | Amtliche Schlüsselnummer |
|----------------|---------------------------|---------------------|---------------------------|----------------|---------------------------|---------------------|---------------------------|---|---------------------|--------------------------|
| aller Gäste | Veränderung ¹⁾ | ausländischer Gäste | Veränderung ¹⁾ | aller Gäste | Veränderung ¹⁾ | ausländischer Gäste | Veränderung ¹⁾ | aller Gäste | ausländischer Gäste | |
| 9 199 | -7,6 | 1 124 | -13,9 | 20 094 | -3,9 | 3 062 | -3,3 | 2,2 | 2,7 | 570 000 |
| 1 111 | -13,5 | 307 | -5,8 | 2 448 | +12,5 | 657 | +24,0 | 2,2 | 2,1 | 570 004 |
| 977 | -11,2 | 71 | +9,2 | 1 419 | -20,0 | 128 | -14,7 | 1,5 | 1,8 | 570 008 |
| . | . | . | . | . | . | . | . | . | . | 570 012 |
| 118 | -8,5 | 34 | +325,0 | 306 | +37,2 | 101 | x | 2,6 | 3,0 | 570 016 |
| 338 | -22,5 | 45 | +66,7 | 608 | -24,6 | 71 | -12,3 | 1,8 | 1,6 | 570 020 |
| 293 | +61,9 | 17 | +6,3 | 785 | +13,6 | 73 | +151,7 | 2,7 | 4,3 | 570 024 |
| 1 605 | -9,6 | 333 | -20,3 | 4 818 | -4,3 | 1 127 | +11,7 | 3,0 | 3,4 | 570 028 |
| . | . | . | . | . | . | . | . | . | . | 570 032 |
| 234 | -12,7 | 10 | +150,0 | 449 | -23,8 | 79 | +125,7 | 1,9 | 7,9 | 570 036 |
| 407 | -12,7 | 59 | -14,5 | 845 | -10,9 | 270 | -23,9 | 2,1 | 4,6 | 570 040 |
| 649 | -11,3 | 33 | +26,9 | 1 201 | -9,7 | 59 | +25,5 | 1,9 | 1,8 | 570 044 |
| 333 | +38,8 | 6 | x | 788 | +41,7 | 10 | x | 2,4 | 1,7 | 570 048 |
| 2 939 | -6,7 | 206 | -38,5 | 6 108 | -5,1 | 483 | -46,6 | 2,1 | 2,3 | 570 052 |
| 132 909 | -2,1 | 11 626 | +7,8 | 283 695 | -1,4 | 22 617 | +0,8 | 2,1 | 1,9 | 500 000 |
| 23 901 | +5,0 | 3 155 | +31,0 | 41 318 | - | 6 983 | +21,8 | 1,7 | 2,2 | 711 000 |
| 16 974 | +4,0 | 2 167 | +22,7 | 28 765 | +1,4 | 4 603 | +17,5 | 1,7 | 2,1 | 754 000 |
| 346 | +18,9 | 33 | +13,8 | 483 | +1,9 | 68 | +6,3 | 1,4 | 2,1 | 754 004 |
| 4 186 | -9,3 | 659 | +0,8 | 7 485 | -9,5 | 1 488 | +2,0 | 1,8 | 2,3 | 754 008 |
| 2 052 | +0,3 | 111 | -18,4 | 3 828 | +1,4 | 232 | -26,1 | 1,9 | 2,1 | 754 012 |
| 2 969 | +26,7 | 599 | +84,3 | 4 528 | +13,4 | 1 110 | +48,8 | 1,5 | 1,9 | 754 016 |
| 261 | +2,8 | 24 | -42,9 | 457 | +11,2 | 49 | -50,0 | 1,8 | 2,0 | 754 020 |
| . | . | . | . | . | . | . | . | . | . | 754 024 |
| 3 205 | +22,7 | 288 | -0,3 | 4 706 | +25,4 | 582 | +27,6 | 1,5 | 2,0 | 754 028 |
| 621 | +5,6 | 19 | -24,0 | 1 085 | +2,3 | 25 | -44,4 | 1,7 | 1,3 | 754 032 |
| 983 | -23,6 | 91 | +42,2 | 1 674 | -18,3 | 181 | -1,6 | 1,7 | 2,0 | 754 036 |
| . | . | . | . | . | . | . | . | . | . | 754 040 |
| 914 | +9,3 | 187 | +58,5 | 1 519 | +5,4 | 372 | +73,8 | 1,7 | 2,0 | 754 044 |
| 671 | +24,0 | 92 | +475,0 | 1 515 | +23,9 | 384 | x | 2,3 | 4,2 | 754 048 |
| 363 | -39,5 | 41 | -31,7 | 858 | -40,5 | 74 | -74,4 | 2,4 | 1,8 | 754 052 |
| 8 354 | +5,9 | 815 | +38,4 | 29 855 | -5,3 | 1 652 | +23,8 | 3,6 | 2,0 | 758 000 |
| 452 | +12,7 | 22 | -21,4 | 2 506 | +47,3 | 28 | -45,1 | 5,5 | 1,3 | 758 004 |
| . | . | . | . | . | . | . | . | . | . | 758 008 |
| 2 288 | +7,9 | 394 | +55,1 | 3 798 | +11,2 | 668 | +51,1 | 1,7 | 1,7 | 758 012 |
| 578 | -0,9 | 122 | +205,0 | 1 119 | +9,3 | 212 | +149,4 | 1,9 | 1,7 | 758 016 |
| . | . | . | . | . | . | . | . | . | . | 758 020 |
| 1 034 | -9,1 | 64 | -31,2 | 5 606 | -28,8 | 151 | -56,4 | 5,4 | 2,4 | 758 024 |
| 1 052 | +22,3 | - | -100,0 | 3 035 | +35,8 | - | -100,0 | 2,9 | - | 758 028 |
| . | . | . | . | . | . | . | . | . | . | 758 032 |
| 2 735 | +6,7 | 205 | +33,1 | 13 402 | -9,4 | 573 | +65,6 | 4,9 | 2,8 | 758 036 |
| 16 969 | -3,5 | 748 | +76,8 | 89 150 | +1,4 | 3 093 | +148,4 | 5,3 | 4,1 | 762 000 |
| 5 018 | -0,4 | 60 | -9,1 | 60 550 | -0,8 | 319 | +107,1 | 12,1 | 5,3 | 762 004 |
| 1 541 | +2,3 | 28 | -12,5 | 3 604 | -5,6 | 77 | +60,4 | 2,3 | 2,8 | 762 008 |
| - | -100,0 | - | - | - | -100,0 | - | - | - | - | 762 012 |
| 1 658 | -7,4 | 52 | +160,0 | 4 758 | +34,1 | 177 | +342,5 | 2,9 | 3,4 | 762 016 |
| 2 711 | -2,7 | 215 | +73,4 | 4 770 | +8,5 | 374 | +94,8 | 1,8 | 1,7 | 762 020 |
| 352 | +48,5 | 60 | x | 1 361 | +72,9 | 435 | +457,7 | 3,9 | 7,3 | 762 024 |
| 1 256 | -7,2 | 59 | +126,9 | 4 679 | +15,8 | 1 042 | +196,0 | 3,7 | 17,7 | 762 028 |
| . | . | . | . | . | . | . | . | . | . | 762 032 |
| 3 475 | -7,4 | 149 | +77,4 | 7 097 | -7,1 | 301 | +35,0 | 2,0 | 2,0 | 762 036 |
| 683 | -3,9 | 110 | +155,8 | 1 450 | -10,8 | 250 | +115,5 | 2,1 | 2,3 | 762 040 |
| 23 843 | -5,5 | 1 806 | -6,1 | 108 602 | -3,9 | 4 756 | +19,3 | 4,6 | 2,6 | 766 000 |
| - | -100,0 | - | -100,0 | - | -100,0 | - | -100,0 | - | - | 766 004 |
| 7 780 | -4,2 | 496 | -17,7 | 60 440 | +1,7 | 851 | +1,7 | 7,8 | 1,7 | 766 008 |
| . | . | . | . | . | . | . | . | . | . | 766 012 |
| 1 174 | +5,2 | 59 | +210,5 | 1 967 | -10,3 | 195 | +290,0 | 1,7 | 3,3 | 766 016 |
| 4 488 | -10,7 | 428 | -12,8 | 8 503 | -5,7 | 836 | +0,1 | 1,9 | 2,0 | 766 020 |
| 406 | +7,7 | 3 | - | 961 | -0,4 | 6 | +100,0 | 2,4 | 2,0 | 766 024 |
| 882 | +17,3 | 89 | +187,1 | 2 770 | -2,1 | 194 | +94,0 | 3,1 | 2,2 | 766 028 |
| 3 456 | -5,2 | 296 | +49,5 | 17 691 | -16,6 | 1 289 | +114,5 | 5,1 | 4,4 | 766 032 |

Noch: 2.1 Kapazität und Leistung der Beherber

November

| Amtliche Schlüsselnummer | Verwaltungsbezirk | Betriebe | | Gästezimmer ²⁾ | | | Betten | | |
|--------------------------|------------------------------|------------|---------------------------|---------------------------|---------------------------|-----------------------------------|---------------|---------------------------|-----------------------------------|
| | | geöffnete | Veränderung ¹⁾ | angebotene | Veränderung ¹⁾ | mittlere Auslastung ³⁾ | angebotene | Veränderung ¹⁾ | mittlere Auslastung ⁴⁾ |
| | Noch: Kreis Lippe | | | | | | | | |
| 766 036 | Kalletal | 11 | - | 146 | . | 12,2 | 234 | -2,5 | 10,1 |
| 766 040 | Lage, Stadt | 17 | -10,5 | 96 | . | 23,4 | 583 | -2,2 | 22,5 |
| 766 044 | Lemgo, Stadt | 11 | -15,4 | 181 | . | 25,2 | 312 | -6,9 | 18,4 |
| 766 048 | Leopoldshöhe | 3 | - | 29 | . | 44,6 | 50 | -2,0 | 34,6 |
| 766 052 | Lügde, Stadt | 14 | - | 265 | . | 13,0 | 493 | -1,4 | 9,6 |
| 766 056 | Oerlinghausen, Stadt | 9 | -10,0 | 18 | . | 15,7 | 483 | -7,5 | 43,9 |
| 766 060 | Schieder-Schwalenberg, Stadt | 18 | -14,3 | 231 | . | 13,8 | 597 | -10,9 | 7,9 |
| 766 064 | Schlangen | 3 | +50,0 | 24 | . | . | 36 | +63,6 | . |
| 770 000 | Kreis Minden-Lübbecke | 130 | -5,8 | 2 200 | . | 34,9 | 7 914 | -2,4 | 46,7 |
| 770 004 | Bad Oeynhausen, Stadt | 38 | -7,3 | 671 | . | 37,3 | 4 321 | -0,6 | 58,6 |
| 770 008 | Espelkamp, Stadt | 5 | - | 123 | . | 35,8 | 192 | -3,5 | 27,3 |
| 770 012 | Hille | 4 | -33,3 | 29 | . | . | 141 | -22,5 | . |
| 770 016 | Hüllhorst | 4 | -20,0 | 47 | . | 37,5 | 196 | -10,9 | 33,4 |
| 770 020 | Lübbecke, Stadt | 2 | - | 46 | . | . | 58 | - | . |
| 770 024 | Minden, Stadt | 17 | - | 391 | . | 38,5 | 787 | +3,1 | 25,1 |
| 770 028 | Petershagen, Stadt | 17 | - | 138 | . | 27,8 | 660 | -0,3 | 38,5 |
| 770 032 | Porta Westfalica, Stadt | 14 | -6,7 | 318 | . | 32,1 | 551 | -14,6 | 23,2 |
| 770 036 | Preußisch-Oldendorf, Stadt | 18 | +5,9 | 308 | . | 33,1 | 726 | -0,3 | 40,5 |
| 770 040 | Rahden, Stadt | 5 | - | 53 | . | 40,3 | 144 | - | 34,1 |
| 770 044 | Stemwede | 6 | -25,0 | 76 | . | 32,6 | 138 | -16,4 | 22,7 |
| 774 000 | Kreis Paderborn | 120 | -7,7 | 1 942 | . | 39,8 | 5 353 | +1,7 | 37,3 |
| 774 004 | Altenbeken | 7 | -12,5 | 51 | . | . | 103 | -7,2 | . |
| 774 008 | Bad Lippspringe, Stadt | 23 | -8,0 | 445 | . | 48,1 | 1 636 | +4,7 | 52,7 |
| 774 012 | Borchen | 9 | -10,0 | 148 | . | 35,1 | 321 | -3,3 | 42,8 |
| 774 016 | Büren, Stadt | 11 | -8,3 | 84 | . | 34,2 | 413 | -1,7 | 24,3 |
| 774 020 | Delbrück, Stadt | 5 | - | 110 | . | 41,4 | 202 | +3,1 | 27,2 |
| 774 024 | Hövelhof | 9 | - | 105 | . | 22,5 | 237 | +5,3 | 17,3 |
| 774 028 | Lichtenau, Stadt | 12 | -14,3 | 137 | . | 36,7 | 526 | -4,7 | 12,0 |
| 774 032 | Paderborn, Stadt | 24 | -4,0 | 561 | . | 51,7 | 1 016 | +0,9 | 42,6 |
| 774 036 | Salzkotten, Stadt | 4 | - | 71 | . | . | 103 | - | . |
| 774 040 | Bad Wünnenberg, Stadt | 16 | -11,1 | 230 | . | 16,0 | 796 | +5,0 | 31,7 |
| 700 000 | Reg.-Bez. Detmold | 905 | -3,6 | 14 943 | . | 34,4 | 43 289 | -0,4 | 37,0 |
| | Kreisfreie Städte | | | | | | | | |
| 911 000 | Bochum | 35 | -5,4 | 1 535 | . | 55,8 | 2 913 | -7,3 | 46,2 |
| 913 000 | Dortmund | 70 | -2,8 | 3 121 | . | 50,5 | 5 508 | +3,9 | 40,1 |
| 914 000 | Hagen | 23 | - | 550 | . | 43,3 | 1 036 | +2,2 | 33,7 |
| 915 000 | Hamm | 25 | -3,8 | 471 | . | 55,3 | 970 | +0,1 | 38,7 |
| 916 000 | Herne | 10 | - | 186 | . | 31,5 | 489 | -2,2 | 28,9 |
| 954 000 | Ennepe-Ruhr-Kreis | 66 | -2,9 | 1 040 | . | 43,8 | 3 093 | -1,6 | 38,2 |
| 954 004 | Breckerfeld, Stadt | 5 | - | 21 | . | . | 251 | -0,8 | . |
| 954 008 | Ennepetal, Stadt | 5 | -16,7 | 55 | . | 35,6 | 307 | -6,7 | 63,6 |
| 954 012 | Gevelsberg, Stadt | 2 | - | 61 | . | . | 87 | - | . |
| 954 016 | Hattingen, Stadt | 12 | -14,3 | 177 | . | 45,1 | 478 | -11,2 | 36,8 |
| 954 020 | Herdecke, Stadt | 6 | -14,3 | 101 | . | 60,7 | 366 | -4,2 | 44,1 |
| 954 024 | Schwelm, Stadt | 9 | +12,5 | 120 | . | 31,6 | 346 | +9,5 | 38,3 |
| 954 028 | Sprockhövel, Stadt | 8 | - | 68 | . | 32,6 | 409 | +1,2 | 41,5 |
| 954 032 | Wetter (Ruhr), Stadt | 6 | - | 118 | . | 33,8 | 286 | +2,1 | 24,3 |
| 954 036 | Witten, Stadt | 13 | +8,3 | 319 | . | 47,7 | 563 | +1,6 | 35,9 |
| 958 000 | Hochsauerland Kreis | 534 | -1,5 | 6 496 | . | 31,0 | 24 933 | -0,4 | 30,1 |
| 958 004 | Arnsberg, Stadt | 23 | -11,5 | 382 | . | 49,1 | 1 352 | -7,2 | 38,1 |
| 958 008 | Bestwig | 20 | +11,1 | 128 | . | 19,2 | 966 | +18,1 | 26,2 |
| 958 012 | Brilon, Stadt | 36 | +5,9 | 335 | . | 32,0 | 1 373 | +1,2 | 31,3 |
| 958 016 | Eslohe (Sauerland) | 31 | -8,8 | 337 | . | 23,9 | 1 176 | -2,3 | 27,8 |
| 958 020 | Hallenberg, Stadt | 18 | +28,6 | 305 | . | 32,3 | 666 | +13,3 | 22,2 |
| 958 024 | Marsberg, Stadt | 9 | -10,0 | 105 | . | . | 172 | -3,9 | . |
| 958 028 | Medebach, Stadt | 24 | -7,7 | 143 | . | . | 3 864 | -1,8 | . |
| 958 032 | Meschede, Stadt | 33 | - | 375 | . | 37,8 | 1 192 | +0,7 | 32,1 |
| 958 036 | Olsberg, Stadt | 43 | +2,4 | 476 | . | 35,4 | 1 400 | +0,7 | 30,7 |
| 958 040 | Schmallenberg, Stadt | 123 | -7,5 | 1 625 | . | 32,4 | 4 498 | -3,2 | 29,8 |
| 958 044 | Sundern (Sauerland), Stadt | 39 | +5,4 | 460 | . | 16,5 | 1 419 | +7,7 | 20,3 |
| 958 048 | Winterberg, Stadt | 135 | - | 1 825 | . | 30,8 | 6 855 | -1,6 | 21,7 |

Anmerkungen siehe Seite 10

gungsstätten nach Verwaltungsbezirken

2003

| Ankünfte | | | | Übernachtungen | | | | Mittlere Aufenthaltsdauer ⁵⁾ | | Amtliche Schlüsselnummer |
|----------------|---------------------------|---------------------|---------------------------|----------------|---------------------------|---------------------|---------------------------|---|---------------------|--------------------------|
| aller Gäste | Veränderung ¹⁾ | ausländischer Gäste | Veränderung ¹⁾ | aller Gäste | Veränderung ¹⁾ | ausländischer Gäste | Veränderung ¹⁾ | aller Gäste | ausländischer Gäste | |
| 252 | -37,0 | 6 | +20,0 | 706 | -11,8 | 23 | +64,3 | 2,8 | 3,8 | 766 036 |
| 1 726 | +14,1 | 7 | +40,0 | 3 941 | +18,5 | 15 | +36,4 | 2,3 | 2,1 | 766 040 |
| 1 008 | +2,2 | 123 | +61,8 | 1 719 | -14,1 | 296 | +77,2 | 1,7 | 2,4 | 766 044 |
| 196 | -3,4 | 5 | +25,0 | 519 | +4,6 | 15 | -48,3 | 2,6 | 3,0 | 766 048 |
| 628 | +9,6 | 17 | -37,0 | 1 413 | +15,8 | 61 | +5,2 | 2,3 | 3,6 | 766 052 |
| 1 185 | -16,1 | 37 | +15,6 | 6 360 | -9,4 | 189 | +52,4 | 5,4 | 5,1 | 766 056 |
| 558 | -43,3 | 236 | -44,1 | 1 412 | -37,0 | 778 | -32,3 | 2,5 | 3,3 | 766 060 |
| . | . | . | . | . | . | . | . | . | . | 766 064 |
| 19 193 | -5,5 | 2 216 | +13,8 | 109 461 | +1,1 | 4 667 | +19,8 | 5,7 | 2,1 | 770 000 |
| 7 877 | +0,6 | 1 316 | +72,5 | 75 531 | -1,2 | 2 591 | +95,1 | 9,6 | 2,0 | 770 004 |
| 1 028 | +23,0 | 228 | +23,9 | 1 573 | +1,7 | 476 | +18,7 | 1,5 | 2,1 | 770 008 |
| . | . | . | . | . | . | . | . | . | . | 770 012 |
| 796 | -35,2 | 48 | -25,0 | 1 846 | -12,0 | 100 | -29,6 | 2,3 | 2,1 | 770 016 |
| . | . | . | . | . | . | . | . | . | . | 770 020 |
| 3 609 | -6,8 | 343 | -45,9 | 5 923 | -5,9 | 705 | -31,9 | 1,6 | 2,1 | 770 024 |
| 1 109 | +3,2 | 14 | -46,2 | 7 632 | +5,5 | 162 | -13,4 | 6,9 | 11,6 | 770 028 |
| 2 153 | -15,9 | 109 | -12,8 | 3 668 | -19,5 | 172 | +6,8 | 1,7 | 1,6 | 770 032 |
| 1 092 | -11,4 | 28 | +12,0 | 8 417 | +65,5 | 184 | -48,0 | 7,7 | 6,6 | 770 036 |
| 756 | +28,4 | 76 | +49,0 | 1 473 | +20,4 | 130 | +36,8 | 1,9 | 1,7 | 770 040 |
| 194 | -39,0 | 5 | -72,2 | 938 | +18,6 | 45 | -34,8 | 4,8 | 9,0 | 770 044 |
| 18 174 | -4,6 | 1 822 | -9,3 | 58 468 | -7,1 | 4 208 | -5,3 | 3,2 | 2,3 | 774 000 |
| . | . | . | . | . | . | . | . | . | . | 774 004 |
| 4 403 | +7,6 | 295 | +3,1 | 25 848 | -3,0 | 750 | +3,0 | 5,9 | 2,5 | 774 008 |
| 662 | -1,0 | 21 | +50,0 | 3 769 | +14,9 | 46 | -40,3 | 5,7 | 2,2 | 774 012 |
| 1 716 | -3,7 | 40 | -24,5 | 3 011 | -8,4 | 77 | +14,9 | 1,8 | 1,9 | 774 016 |
| 1 071 | -7,6 | 55 | -11,3 | 1 646 | -15,7 | 85 | -15,0 | 1,5 | 1,5 | 774 020 |
| 586 | -29,7 | 52 | -48,0 | 1 037 | -29,3 | 172 | +38,7 | 1,8 | 3,3 | 774 024 |
| 695 | -5,3 | 33 | +106,3 | 1 758 | -2,4 | 96 | +39,1 | 2,5 | 2,9 | 774 028 |
| 7 481 | -0,9 | 1 216 | -10,5 | 12 992 | -7,0 | 2 695 | -10,3 | 1,7 | 2,2 | 774 032 |
| . | . | . | . | . | . | . | . | . | . | 774 036 |
| 962 | -45,2 | 54 | - | 7 276 | -22,6 | 134 | -7,6 | 7,6 | 2,5 | 774 040 |
| 127 408 | -1,3 | 12 729 | +15,0 | 465 619 | -1,6 | 29 962 | +22,0 | 3,7 | 2,4 | 700 000 |
| . | . | . | . | . | . | . | . | . | . | . |
| 22 431 | +18,5 | 2 347 | -9,3 | 39 904 | +5,7 | 5 462 | -18,9 | 1,8 | 2,3 | 911 000 |
| 43 489 | +7,1 | 6 258 | +21,0 | 66 262 | +4,6 | 10 374 | +22,0 | 1,5 | 1,7 | 913 000 |
| 6 028 | +4,3 | 746 | +39,2 | 10 486 | +3,6 | 1 673 | +64,5 | 1,7 | 2,2 | 914 000 |
| 5 955 | -3,8 | 610 | +4,6 | 11 260 | +1,9 | 1 261 | +26,7 | 1,9 | 2,1 | 915 000 |
| 2 216 | -1,2 | 115 | +0,9 | 4 234 | -6,6 | 209 | -4,1 | 1,9 | 1,8 | 916 000 |
| 14 314 | +0,7 | 1 414 | -1,2 | 35 462 | -1,6 | 3 115 | -7,6 | 2,5 | 2,2 | 954 000 |
| . | . | . | . | . | . | . | . | . | . | 954 004 |
| 788 | +35,6 | 70 | x | 5 858 | -3,8 | 110 | +111,5 | 7,4 | 1,6 | 954 008 |
| . | . | . | . | . | . | . | . | . | . | 954 012 |
| 2 982 | +4,3 | 199 | -39,5 | 5 284 | -5,3 | 421 | -28,9 | 1,8 | 2,1 | 954 016 |
| 1 604 | -0,6 | 209 | +273,2 | 4 846 | +12,0 | 412 | +252,1 | 3,0 | 2,0 | 954 020 |
| 2 026 | -1,0 | 180 | -27,4 | 3 978 | -5,5 | 319 | -37,9 | 2,0 | 1,8 | 954 024 |
| 1 460 | -12,3 | 78 | +62,5 | 5 096 | +9,2 | 158 | +41,1 | 3,5 | 2,0 | 954 028 |
| 1 236 | +10,2 | 91 | -11,7 | 2 085 | +10,0 | 319 | +51,9 | 1,7 | 3,5 | 954 032 |
| 3 161 | -0,2 | 485 | -7,8 | 6 060 | -10,8 | 1 121 | -28,0 | 1,9 | 2,3 | 954 036 |
| 63 086 | -2,5 | 9 256 | -5,6 | 214 998 | -0,2 | 34 436 | -1,7 | 3,4 | 3,7 | 958 000 |
| 4 865 | -10,3 | 916 | +41,8 | 15 440 | +0,5 | 2 450 | +66,4 | 3,2 | 2,7 | 958 004 |
| 2 038 | +3,5 | 109 | -5,2 | 6 039 | +20,3 | 293 | -44,7 | 3,0 | 2,7 | 958 008 |
| 3 182 | +11,9 | 663 | +144,6 | 12 696 | +17,2 | 2 302 | +140,0 | 4,0 | 3,5 | 958 012 |
| 1 944 | -8,8 | 116 | -7,2 | 9 823 | -11,5 | 408 | +7,9 | 5,1 | 3,5 | 958 016 |
| 1 585 | -6,8 | 582 | -31,3 | 3 868 | +2,4 | 1 572 | -16,0 | 2,4 | 2,7 | 958 020 |
| . | . | . | . | . | . | . | . | . | . | 958 024 |
| . | . | . | . | . | . | . | . | . | . | 958 028 |
| 4 981 | +10,1 | 303 | +47,8 | 11 373 | -2,2 | 672 | +43,6 | 2,3 | 2,2 | 958 032 |
| 3 731 | -35,8 | 234 | -76,8 | 12 191 | -20,4 | 1 226 | -41,4 | 3,3 | 5,2 | 958 036 |
| 9 372 | -6,7 | 711 | -14,5 | 37 149 | -6,4 | 3 096 | -27,1 | 4,0 | 4,4 | 958 040 |
| 3 624 | -3,2 | 112 | -5,9 | 8 434 | -4,7 | 274 | +33,0 | 2,3 | 2,4 | 958 044 |
| 14 334 | +11,1 | 1 816 | +35,4 | 42 517 | +9,8 | 6 989 | +41,1 | 3,0 | 3,8 | 958 048 |

Noch: 2.1 Kapazität und Leistung der Beherber

November

| Amtliche Schlüsselnummer | Verwaltungsbezirk | Betriebe | | Gästezimmer ²⁾ | | | Betten | | |
|--------------------------|----------------------------------|--------------|---------------------------|---------------------------|---------------------------|-----------------------------------|----------------|---------------------------|-----------------------------------|
| | | geöffnete | Veränderung ¹⁾ | angebotene | Veränderung ¹⁾ | mittlere Auslastung ³⁾ | angebotene | Veränderung ¹⁾ | mittlere Auslastung ⁴⁾ |
| 962 000 | Märkischer Kreis | 114 | -5,0 | 1 443 | . | 32,9 | 4 144 | -4,5 | 24,5 |
| 962 004 | Altena, Stadt | 9 | - | 50 | . | 20,5 | 312 | -1,3 | 20,7 |
| 962 008 | Balve, Stadt | 8 | +14,3 | 173 | . | 21,6 | 353 | +3,5 | 20,0 |
| 962 012 | Halver, Stadt | 3 | - | 33 | . | 27,8 | 66 | - | 19,9 |
| 962 016 | Hemer, Stadt | 3 | - | 29 | . | 39,1 | 306 | - | 31,5 |
| 962 020 | Herscheid | 6 | - | 50 | . | 23,7 | 101 | -1,0 | 14,9 |
| 962 024 | Iserlohn, Stadt | 16 | -5,9 | 305 | . | 36,3 | 596 | -8,4 | 31,3 |
| 962 028 | Kierspe, Stadt | 4 | -20,0 | 15 | . | . | 59 | -11,9 | . |
| 962 032 | Lüdenscheid, Stadt | 13 | -7,1 | 362 | . | 40,9 | 713 | -4,3 | 28,0 |
| 962 036 | Meinerzhagen, Stadt | 17 | -10,5 | 85 | . | 38,6 | 745 | -9,1 | 21,8 |
| 962 040 | Menden (Sauerland), Stadt | 12 | -7,7 | 105 | . | 27,2 | 233 | -7,2 | 20,5 |
| 962 044 | Nachrodt-Wiblingwerde | 4 | - | 37 | . | 45,4 | 210 | -0,9 | 26,5 |
| 962 048 | Neuenrade, Stadt | 7 | - | 95 | . | 30,0 | 170 | -1,7 | 22,6 |
| 962 052 | Plettenberg, Stadt | 5 | - | 57 | . | 26,5 | 138 | +0,7 | 21,4 |
| 962 056 | Schalksmühle | 1 | - | 6 | . | . | 11 | - | . |
| 962 060 | Werdohl, Stadt | 6 | -14,3 | 41 | . | 30,4 | 131 | -7,7 | 18,0 |
| 966 000 | Kreis Olpe | 152 | -1,3 | 1 676 | . | 28,2 | 5 471 | +3,9 | 21,6 |
| 966 004 | Attendorn, Stadt | 28 | - | 341 | . | 45,5 | 888 | +3,6 | 28,4 |
| 966 008 | Drolshagen, Stadt | 12 | -7,7 | 108 | . | 16,8 | 225 | -12,8 | 11,9 |
| 966 012 | Finnentrop | 10 | +25,0 | 83 | . | 35,1 | 445 | +131,8 | 16,7 |
| 966 016 | Kirchhundem | 25 | - | 257 | . | 23,5 | 977 | +0,5 | 18,7 |
| 966 020 | Lennestadt, Stadt | 44 | -4,3 | 552 | . | 20,4 | 1 505 | -1,2 | 18,3 |
| 966 024 | Olpe, Stadt | 21 | - | 173 | . | 25,0 | 1 117 | -0,3 | 26,4 |
| 966 028 | Wenden | 12 | -7,7 | 162 | . | 32,2 | 314 | -7,9 | 22,5 |
| 970 000 | Kreis Siegen-Wittgenstein | 143 | -8,3 | 1 628 | . | 34,7 | 5 684 | -6,8 | 46,0 |
| 970 004 | Bad Berleburg, Stadt | 40 | -4,8 | 282 | . | 16,3 | 2 047 | -2,5 | 59,5 |
| 970 008 | Burbach | 7 | -12,5 | 54 | . | 24,9 | 173 | -26,1 | 34,0 |
| 970 012 | Erndtebrück | 1 | - | 8 | . | . | 16 | - | . |
| 970 016 | Freudenberg, Stadt | 9 | -18,2 | 154 | . | 28,5 | 301 | -27,3 | 19,3 |
| 970 020 | Hilchenbach, Stadt | 14 | -17,6 | 99 | . | 34,9 | 676 | -10,7 | 47,9 |
| 970 024 | Kreuztal, Stadt | 8 | - | 82 | . | 29,3 | 136 | - | 23,5 |
| 970 028 | Bad Laasphe, Stadt | 15 | -11,8 | 284 | . | 42,5 | 860 | -8,2 | 49,4 |
| 970 032 | Netphen, Stadt | 14 | -6,7 | 112 | . | 21,6 | 290 | -6,8 | 23,9 |
| 970 036 | Neunkirchen | 3 | - | 25 | . | . | 50 | -2,0 | . |
| 970 040 | Siegen, Stadt | 22 | -8,3 | 453 | . | 48,1 | 828 | +0,1 | 39,7 |
| 970 044 | Wilnsdorf | 10 | - | 75 | . | 31,9 | 307 | -2,2 | 30,3 |
| 974 000 | Kreis Soest | 163 | -4,7 | 2 660 | . | 32,6 | 8 673 | -3,4 | 39,4 |
| 974 004 | Anröchte | 2 | - | 25 | . | . | 41 | - | . |
| 974 008 | Bad Sassendorf | 43 | +4,9 | 609 | . | 26,6 | 2 404 | -0,3 | 56,6 |
| 974 012 | Ense | 3 | - | 28 | . | 48,9 | 49 | +8,9 | 35,0 |
| 974 016 | Erwitte, Stadt | 19 | -5,0 | 349 | . | 32,9 | 812 | -16,2 | 37,3 |
| 974 020 | Geseke, Stadt | 3 | - | 110 | . | 27,4 | 751 | - | 13,0 |
| 974 024 | Lippetal | 4 | - | 33 | . | . | 55 | +12,2 | . |
| 974 028 | Lippstadt, Stadt | 29 | -3,3 | 705 | . | 30,6 | 1 792 | -1,3 | 46,9 |
| 974 032 | Möhnesee | 15 | -16,7 | 114 | . | 35,6 | 936 | -7,4 | 28,6 |
| 974 036 | Rüthen, Stadt | 5 | -28,6 | 48 | . | 16,4 | 269 | -4,9 | 15,9 |
| 974 040 | Soest, Stadt | 14 | -12,5 | 226 | . | 51,6 | 741 | -3,0 | 37,7 |
| 974 044 | Warstein, Stadt | 15 | -6,3 | 223 | . | 30,4 | 486 | -1,2 | 19,9 |
| 974 048 | Welver | 1 | - | 15 | . | . | 28 | - | . |
| 974 052 | Werl, Stadt | 7 | - | 145 | . | 51,7 | 262 | -2,6 | 36,9 |
| 974 056 | Wickede (Ruhr) | 3 | - | 30 | . | 31,9 | 47 | - | 21,8 |
| 978 000 | Kreis Unna | 64 | +3,2 | 1 214 | . | 41,1 | 2 559 | +6,7 | 28,4 |
| 978 004 | Bergkamen, Stadt | 4 | - | 29 | . | 47,0 | 86 | -1,1 | 24,3 |
| 978 008 | Bönen | 1 | - | 7 | . | . | 13 | - | . |
| 978 012 | Fröndenberg/Ruhr, Stadt | 3 | - | 60 | . | 44,4 | 106 | -2,8 | 33,6 |
| 978 016 | Holzwickede | 3 | - | 106 | . | . | 206 | -4,2 | . |
| 978 020 | Kamen, Stadt | 9 | - | 208 | . | 42,3 | 359 | +28,7 | 31,3 |
| 978 024 | Lünen, Stadt | 9 | - | 260 | . | 35,7 | 549 | +7,0 | 22,2 |
| 978 028 | Schwerte, Stadt | 11 | - | 75 | . | 25,2 | 424 | +0,5 | 24,9 |
| 978 032 | Selm, Stadt | 4 | - | 58 | . | 15,7 | 94 | +4,4 | 10,4 |
| 978 036 | Unna, Stadt | 10 | +11,1 | 257 | . | 49,5 | 433 | +9,9 | 36,2 |
| 978 040 | Werne, Stadt | 10 | +11,1 | 154 | . | 34,2 | 289 | +4,7 | 24,7 |
| 900 000 | Reg.-Bez. Arnsberg | 1 399 | -2,9 | 22 020 | . | 38,0 | 65 473 | -1,1 | 33,7 |
| | Nordrhein-Westfalen | 5 189 | -3,6 | 111 525 | . | 44,2 | 271 251 | -0,6 | 36,3 |

Anmerkungen siehe Seite 10

gungsstätten nach Verwaltungsbezirken

2003

| Ankünfte | | | | Übernachtungen | | | | Mittlere Aufenthaltsdauer ⁵⁾ | | Amtliche Schlüsselnummer |
|------------------|---------------------------|---------------------|---------------------------|------------------|---------------------------|---------------------|---------------------------|---|---------------------|--------------------------|
| aller Gäste | Veränderung ¹⁾ | ausländischer Gäste | Veränderung ¹⁾ | aller Gäste | Veränderung ¹⁾ | ausländischer Gäste | Veränderung ¹⁾ | aller Gäste | ausländischer Gäste | |
| 15 475 | -11,3 | 1 669 | +8,0 | 30 121 | -21,7 | 3 646 | -2,5 | 1,9 | 2,2 | 962 000 |
| 1 115 | +1,8 | 26 | -23,5 | 1 939 | +5,3 | 79 | -2,5 | 1,7 | 3,0 | 962 004 |
| 1 130 | -0,8 | - | - | 2 056 | -19,3 | - | - | 1,8 | - | 962 008 |
| 307 | -24,8 | 16 | -15,8 | 394 | -38,0 | 18 | -40,0 | 1,3 | 1,1 | 962 012 |
| 293 | -35,0 | 33 | -10,8 | 2 890 | -48,1 | 244 | +197,6 | 9,9 | 7,4 | 962 016 |
| 267 | -11,0 | 42 | +100,0 | 451 | -27,7 | 79 | +83,7 | 1,7 | 1,9 | 962 020 |
| 3 264 | -16,8 | 410 | +25,0 | 5 605 | -24,8 | 768 | -26,6 | 1,7 | 1,9 | 962 024 |
| . | . | . | . | . | . | . | . | . | . | 962 028 |
| 3 428 | -9,2 | 608 | -17,5 | 5 757 | -20,7 | 1 338 | -19,7 | 1,7 | 2,2 | 962 032 |
| 2 200 | -16,8 | 75 | +10,3 | 4 866 | -12,5 | 252 | +27,9 | 2,2 | 3,4 | 962 036 |
| 897 | -8,9 | 94 | +28,8 | 1 420 | -16,7 | 169 | +32,0 | 1,6 | 1,8 | 962 040 |
| 974 | +10,2 | 40 | +42,9 | 1 670 | +5,4 | 92 | +80,4 | 1,7 | 2,3 | 962 044 |
| 650 | -18,1 | 242 | +202,5 | 1 151 | -27,8 | 356 | +187,1 | 1,8 | 1,5 | 962 048 |
| 484 | -10,4 | 45 | -32,8 | 888 | -9,2 | 119 | -32,8 | 1,8 | 2,6 | 962 052 |
| . | . | . | . | . | . | . | . | . | . | 962 056 |
| 321 | -16,2 | 28 | -33,3 | 706 | -12,8 | 113 | +15,3 | 2,2 | 4,0 | 962 060 |
| 15 797 | -11,0 | 716 | +1,3 | 34 988 | -6,2 | 1 936 | +15,4 | 2,2 | 2,7 | 966 000 |
| 3 667 | -0,2 | 251 | +3,3 | 7 518 | -1,1 | 503 | +1,0 | 2,1 | 2,0 | 966 004 |
| 336 | -35,3 | 24 | -60,7 | 782 | -35,5 | 45 | -64,8 | 2,3 | 1,9 | 966 008 |
| 961 | +65,4 | 20 | -47,4 | 2 231 | +83,8 | 48 | -69,0 | 2,3 | 2,4 | 966 012 |
| 2 099 | - | 32 | +3,2 | 5 444 | +5,1 | 252 | +147,1 | 2,6 | 7,9 | 966 016 |
| 3 396 | -35,9 | 210 | +20,0 | 8 048 | -24,5 | 490 | +31,7 | 2,4 | 2,3 | 966 020 |
| 4 188 | -2,9 | 57 | -24,0 | 8 842 | -1,4 | 258 | +3,6 | 2,1 | 4,5 | 966 024 |
| 1 150 | -9,1 | 122 | +45,2 | 2 123 | -14,2 | 340 | +96,5 | 1,8 | 2,8 | 966 028 |
| 18 054 | -4,8 | 1 679 | -9,7 | 77 004 | -7,5 | 3 175 | -10,0 | 4,3 | 1,9 | 970 000 |
| 2 721 | -1,6 | 53 | -30,3 | 35 596 | -7,7 | 99 | -41,4 | 13,1 | 1,9 | 970 004 |
| 667 | -28,1 | 8 | -83,7 | 1 763 | -20,2 | 19 | -77,9 | 2,6 | 2,4 | 970 008 |
| . | . | . | . | . | . | . | . | . | . | 970 012 |
| 1 120 | -1,7 | 190 | +5,0 | 1 741 | -11,1 | 370 | -7,7 | 1,6 | 1,9 | 970 016 |
| 1 771 | -15,5 | 98 | -36,8 | 9 491 | -10,0 | 217 | -36,9 | 5,4 | 2,2 | 970 020 |
| 521 | -3,0 | 44 | -42,9 | 958 | -5,2 | 131 | -30,7 | 1,8 | 3,0 | 970 024 |
| 2 999 | -6,0 | 235 | +4,0 | 12 373 | -9,4 | 598 | +53,3 | 4,1 | 2,5 | 970 028 |
| 845 | -19,6 | 16 | -50,0 | 2 029 | -19,1 | 45 | -33,8 | 2,4 | 2,8 | 970 032 |
| . | . | . | . | . | . | . | . | . | . | 970 036 |
| 5 744 | -2,5 | 966 | -7,2 | 9 857 | -2,2 | 1 539 | -15,7 | 1,7 | 1,6 | 970 040 |
| 1 490 | +31,3 | 48 | +108,7 | 2 790 | +22,3 | 116 | +114,8 | 1,9 | 2,4 | 970 044 |
| 25 347 | -4,4 | 1 997 | +123,9 | 101 080 | -6,0 | 4 006 | +100,3 | 4,0 | 2,0 | 974 000 |
| 5 482 | -7,1 | 91 | +46,8 | 40 592 | -2,2 | 258 | +54,5 | 7,4 | 2,8 | 974 004 |
| 187 | +4,5 | 20 | - | 514 | +31,5 | 60 | -26,8 | 2,7 | 3,0 | 974 008 |
| 1 194 | -16,0 | 21 | -16,0 | 8 969 | -35,7 | 72 | -35,7 | 7,5 | 3,4 | 974 012 |
| 1 464 | -32,0 | 16 | +23,1 | 2 920 | -23,2 | 52 | +147,6 | 2,0 | 3,3 | 974 016 |
| . | . | . | . | . | . | . | . | . | . | 974 020 |
| 4 658 | +6,5 | 549 | +115,3 | 23 829 | -4,8 | 930 | +88,6 | 5,1 | 1,7 | 974 024 |
| 3 204 | -6,6 | 142 | +75,3 | 8 033 | -8,4 | 290 | -2,0 | 2,5 | 2,0 | 974 028 |
| 690 | -30,4 | 19 | -56,8 | 1 285 | -26,6 | 39 | -57,1 | 1,9 | 2,1 | 974 032 |
| 4 508 | +8,0 | 847 | +407,2 | 8 382 | +40,0 | 1 630 | x | 1,9 | 1,9 | 974 036 |
| 1 547 | -0,6 | 204 | +54,5 | 2 898 | -7,6 | 503 | +51,5 | 1,9 | 2,5 | 974 040 |
| . | . | . | . | . | . | . | . | . | . | 974 044 |
| 1 973 | +5,2 | 67 | +4,7 | 2 899 | +18,2 | 128 | +42,2 | 1,5 | 1,9 | 974 048 |
| 182 | -5,2 | 7 | -12,5 | 308 | +5,5 | 16 | - | 1,7 | 2,3 | 974 052 |
| 12 024 | -5,9 | 1 913 | +45,7 | 21 729 | -3,4 | 3 648 | +44,4 | 1,8 | 1,9 | 978 000 |
| 193 | -30,6 | - | -100,0 | 626 | +44,9 | - | -100,0 | 3,2 | - | 978 004 |
| . | . | . | . | . | . | . | . | . | . | 978 008 |
| 507 | +14,4 | 7 | -46,2 | 1 068 | +61,1 | 20 | -48,7 | 2,1 | 2,9 | 978 012 |
| . | . | . | . | . | . | . | . | . | . | 978 016 |
| 2 173 | +1,1 | 244 | +16,2 | 3 366 | -1,6 | 343 | +14,7 | 1,5 | 1,4 | 978 020 |
| 1 705 | -11,5 | 161 | +5,2 | 3 634 | +10,2 | 758 | +115,3 | 2,1 | 4,7 | 978 024 |
| 1 633 | -28,3 | 47 | -20,3 | 3 153 | -32,7 | 102 | -68,3 | 1,9 | 2,2 | 978 028 |
| 203 | -15,8 | 41 | +272,7 | 280 | -35,0 | 74 | +270,0 | 1,4 | 1,8 | 978 032 |
| 2 669 | -5,6 | 398 | +71,6 | 4 699 | +5,8 | 709 | +64,1 | 1,8 | 1,8 | 978 036 |
| 1 349 | -7,7 | 366 | -1,9 | 2 145 | -18,1 | 698 | +2,3 | 1,6 | 1,9 | 978 040 |
| 244 216 | -0,8 | 28 720 | +8,2 | 647 528 | -3,0 | 72 941 | +5,2 | 2,7 | 2,5 | 900 000 |
| 1 286 815 | +0,6 | 219 175 | +8,2 | 2 917 648 | -1,2 | 467 256 | +6,6 | 2,3 | 2,1 | |

2.2 Kapazität und Leistung der Beherbergungs

November

| Lfd. Nr. | Gemeindeguppe Betriebsart | Betriebe | | Gästezimmer ²⁾ | | | Betten | | |
|-----------|--|------------|----------------------------|---------------------------|----------------------------|------------------------------------|---------------|----------------------------|------------------------------------|
| | | geöffnete | Ver-änderung ¹⁾ | an-gebotene | Ver-änderung ¹⁾ | mittlere Aus-lastung ³⁾ | an-gebotene | Ver-änderung ¹⁾ | mittlere Aus-lastung ⁴⁾ |
| 1 | Mineral-, Moor-, Sole- und Thermalbäder | 399 | -2,9 | 7 777 | . | 36,5 | 25 168 | -0,7 | 51,0 |
| 2 | Hotels | 101 | -4,7 | 4 036 | . | 45,5 | 6 699 | -2,2 | 35,3 |
| 3 | Gasthöfe | 18 | -5,3 | 193 | . | 29,5 | 300 | -1,0 | 25,6 |
| 4 | Pensionen | 146 | -2,7 | 2 514 | . | 19,3 | 3 581 | -2,1 | 16,8 |
| 5 | Hotels garnis | 39 | -4,9 | 1 034 | . | 38,3 | 1 741 | -4,0 | 30,5 |
| 6 | Erholungs-, Ferien- und Schulungsheime | 18 | +5,9 | . | . | . | 927 | +3,6 | 36,9 |
| 7 | Ferienhäuser, -wohnungen, -zentren | 23 | - | . | . | . | 528 | +0,8 | 7,6 |
| 8 | Hütten, Jugendherbergen u. Ä. | 4 | - | . | . | . | 479 | -0,6 | 19,8 |
| 9 | Vorsorge- und Reha-Kliniken | 50 | -2,0 | . | . | . | 10 913 | +1,0 | 78,4 |
| 10 | Heilklimatische Kurorte | 165 | +0,6 | 2 185 | . | 33,4 | 8 587 | -0,3 | 28,2 |
| 11 | Hotels | 50 | -2,0 | 1 436 | . | 33,8 | 2 477 | -4,9 | 28,3 |
| 12 | Gasthöfe | 15 | +15,4 | 185 | . | 12,9 | 327 | +11,2 | 9,8 |
| 13 | Pensionen | 37 | -2,6 | 303 | . | 15,3 | 646 | -9,8 | 10,7 |
| 14 | Hotels garnis | 5 | - | 261 | . | . | 472 | - | . |
| 15 | Erholungs-, Ferien- und Schulungsheime | 24 | +4,3 | . | . | . | 1 685 | +7,9 | 31,9 |
| 16 | Ferienhäuser, -wohnungen, -zentren | 21 | - | . | . | . | 1 983 | -0,1 | 15,2 |
| 17 | Hütten, Jugendherbergen u. Ä. | 11 | - | . | . | . | 452 | +1,3 | 6,2 |
| 18 | Vorsorge- und Reha-Kliniken | 2 | - | . | . | . | 545 | +0,9 | . |
| 19 | Kneippkurorte | 182 | -2,7 | 2 226 | . | 30,3 | 7 488 | -1,6 | 27,3 |
| 20 | Hotels | 71 | - | 1 713 | . | 35,2 | 3 016 | +3,1 | 27,9 |
| 21 | Gasthöfe | 28 | -3,4 | 239 | . | 12,5 | 451 | +1,6 | 9,2 |
| 22 | Pensionen | 18 | -14,3 | 220 | . | 13,9 | 402 | -15,7 | 10,3 |
| 23 | Hotels garnis | 5 | - | 54 | . | . | 91 | - | . |
| 24 | Erholungs-, Ferien- und Schulungsheime | 19 | - | . | . | . | 1 065 | -2,7 | 29,3 |
| 25 | Ferienhäuser, -wohnungen, -zentren | 27 | - | . | . | . | 1 031 | -2,1 | 6,3 |
| 26 | Hütten, Jugendherbergen u. Ä. | 9 | -10,0 | . | . | . | 707 | -14,6 | 18,0 |
| 27 | Vorsorge- und Reha-Kliniken | 5 | - | . | . | . | 725 | +3,9 | . |
| 28 | Kneippheilstädter | 210 | -6,3 | 2 474 | . | 30,4 | 8 593 | -3,4 | 37,7 |
| 29 | Hotels | 55 | -5,2 | 1 613 | . | 39,6 | 2 818 | -4,6 | 32,8 |
| 30 | Gasthöfe | 36 | -7,7 | 359 | . | 13,8 | 671 | -7,2 | 10,6 |
| 31 | Pensionen | 47 | -6,0 | 378 | . | 12,5 | 708 | -7,3 | 9,1 |
| 32 | Hotels garnis | 10 | -16,7 | 124 | . | 13,9 | 213 | -14,8 | 10,3 |
| 33 | Erholungs-, Ferien- und Schulungsheime | 11 | +10,0 | . | . | . | 696 | +7,4 | 32,3 |
| 34 | Ferienhäuser, -wohnungen, -zentren | 32 | -11,1 | . | . | . | 686 | -6,5 | 5,3 |
| 35 | Hütten, Jugendherbergen u. Ä. | 5 | - | . | . | . | 396 | -0,3 | 16,6 |
| 36 | Vorsorge- und Reha-Kliniken | 14 | - | . | . | . | 2 405 | -0,7 | 74,5 |
| 37 | Heilbäder zusammen | 956 | -3,0 | 14 662 | . | 34,0 | 49 836 | -1,2 | 41,2 |
| 38 | Hotels | 277 | -3,1 | 8 798 | . | 40,5 | 15 010 | -2,1 | 32,2 |
| 39 | Gasthöfe | 97 | -3,0 | 976 | . | 16,7 | 1 749 | -0,9 | 12,9 |
| 40 | Pensionen | 248 | -4,2 | 3 415 | . | 17,8 | 5 337 | -5,0 | 14,4 |
| 41 | Hotels garnis | 59 | -6,3 | 1 473 | . | 39,2 | 2 517 | -4,2 | 30,7 |
| 42 | Erholungs-, Ferien- und Schulungsheime | 72 | +4,3 | . | . | . | 4 373 | +4,1 | 32,3 |
| 43 | Ferienhäuser, -wohnungen, -zentren | 103 | -3,7 | . | . | . | 4 228 | -1,6 | 10,5 |
| 44 | Hütten, Jugendherbergen u. Ä. | 29 | -3,3 | . | . | . | 2 034 | -5,5 | 15,5 |
| 45 | Vorsorge- und Reha-Kliniken | 71 | -1,4 | . | . | . | 14 588 | +0,8 | 78,5 |

Anmerkungen siehe Seite 10

stätten nach Gemeindegruppen und Betriebsarten
2003

| Ankünfte | | | | Übernachtungen | | | | Mittlere Aufenthaltsdauer ⁵⁾ | | Lfd. Nr. |
|----------------|--------------------------------|-----------------------------|--------------------------------|----------------|--------------------------------|-----------------------------|--------------------------------|---|-----------------------------|-----------|
| aller Gäste | Ver- änderung ¹⁾ | aus- ländischer Gäste | Ver- änderung ¹⁾ | aller Gäste | Ver- änderung ¹⁾ | aus- ländischer Gäste | Ver- änderung ¹⁾ | aller Gäste | aus- ländischer Gäste | |
| 67 051 | -3,3 | 9 875 | +15,3 | 371 145 | -4,5 | 19 536 | +15,4 | 5,5 | 2,0 | 1 |
| 37 961 | -2,0 | 7 150 | +17,7 | 68 867 | -0,3 | 13 880 | +20,2 | 1,8 | 1,9 | 2 |
| 1 154 | +11,9 | 104 | -37,7 | 2 242 | +5,1 | 310 | -1,9 | 1,9 | 3,0 | 3 |
| 2 776 | -6,4 | 54 | +10,2 | 15 031 | -12,5 | 260 | -5,1 | 5,4 | 4,8 | 4 |
| 8 726 | -1,7 | 2 024 | +9,4 | 15 928 | -1,4 | 3 588 | -1,6 | 1,8 | 1,8 | 5 |
| 3 961 | -15,8 | 50 | -12,3 | 9 588 | -16,0 | 167 | -7,7 | 2,4 | 3,3 | 6 |
| 118 | -19,2 | 5 | -64,3 | 1 194 | -6,9 | 150 | +265,9 | 10,1 | 30,0 | 7 |
| 1 357 | -32,6 | 460 | +37,3 | 2 842 | -34,4 | 679 | +2,1 | 2,1 | 1,5 | 8 |
| 10 998 | +1,7 | 28 | +64,7 | 255 453 | -4,3 | 502 | +93,8 | 23,2 | 17,9 | 9 |
| 20 380 | +14,5 | 1 877 | +31,4 | 69 940 | +6,4 | 7 153 | +36,9 | 3,4 | 3,8 | 10 |
| 8 767 | +19,6 | 1 077 | +29,1 | 20 368 | +22,0 | 4 406 | +41,2 | 2,3 | 4,1 | 11 |
| 229 | -33,8 | 55 | -16,7 | 643 | -32,5 | 168 | +15,1 | 2,8 | 3,1 | 12 |
| 612 | +38,1 | 52 | +57,6 | 1 815 | +66,5 | 227 | +219,7 | 3,0 | 4,4 | 13 |
| . | . | . | . | . | . | . | . | . | . | 14 |
| 4 900 | +13,5 | 2 | x | 15 565 | +3,6 | 10 | x | 3,2 | 5,0 | 15 |
| 2 432 | +9,6 | 691 | +42,5 | 9 052 | -16,0 | 2 342 | +25,7 | 3,7 | 3,4 | 16 |
| 429 | -18,6 | - | - | 846 | -22,5 | - | - | 2,0 | - | 17 |
| . | . | . | . | . | . | . | . | . | . | 18 |
| 19 340 | -16,2 | 2 218 | -19,5 | 59 802 | -6,5 | 6 748 | +5,4 | 3,1 | 3,0 | 19 |
| 11 919 | -21,9 | 1 831 | -23,1 | 24 258 | -15,6 | 5 526 | +8,8 | 2,0 | 3,0 | 20 |
| 562 | +4,5 | 54 | +35,0 | 1 175 | +10,8 | 99 | -4,8 | 2,1 | 1,8 | 21 |
| 496 | +40,1 | 56 | +143,5 | 1 204 | +3,4 | 163 | -27,2 | 2,4 | 2,9 | 22 |
| . | . | . | . | . | . | . | . | . | . | 23 |
| 3 254 | +0,6 | - | -100,0 | 9 346 | -1,2 | - | -100,0 | 2,9 | - | 24 |
| 498 | +17,5 | 209 | +80,2 | 1 931 | +30,6 | 823 | +31,3 | 3,9 | 3,9 | 25 |
| 1 894 | -23,9 | 36 | +28,6 | 3 723 | -27,4 | 48 | +54,8 | 2,0 | 1,3 | 26 |
| . | . | . | . | . | . | . | . | . | . | 27 |
| 18 081 | -6,6 | 1 083 | -13,2 | 92 237 | -7,2 | 3 951 | -21,9 | 5,1 | 3,6 | 28 |
| 10 060 | -9,9 | 883 | -4,8 | 25 590 | -8,9 | 3 358 | -20,0 | 2,5 | 3,8 | 29 |
| 807 | -1,5 | 99 | -30,8 | 2 062 | -6,9 | 323 | -14,8 | 2,6 | 3,3 | 30 |
| 535 | -0,7 | 48 | +84,6 | 1 700 | -10,3 | 125 | +34,4 | 3,2 | 2,6 | 31 |
| 433 | +32,4 | 11 | -42,1 | 660 | -1,2 | 26 | -66,7 | 1,5 | 2,4 | 32 |
| 2 942 | +12,2 | 15 | x | 6 686 | +6,9 | 29 | x | 2,3 | 1,9 | 33 |
| 273 | +19,7 | 12 | -63,6 | 1 018 | +16,3 | 60 | -54,9 | 3,7 | 5,0 | 34 |
| 951 | -4,9 | 6 | -81,8 | 1 970 | +19,0 | 7 | -80,0 | 2,1 | 1,2 | 35 |
| 2 080 | -21,4 | 9 | -86,2 | 52 551 | -8,9 | 23 | -83,7 | 25,3 | 2,6 | 36 |
| 124 852 | -3,6 | 15 053 | +7,6 | 593 124 | -3,9 | 37 388 | +11,2 | 4,8 | 2,5 | 37 |
| 68 707 | -5,3 | 10 941 | +7,1 | 139 083 | -2,5 | 27 170 | +13,5 | 2,0 | 2,5 | 38 |
| 2 752 | +0,7 | 312 | -25,0 | 6 122 | -3,7 | 900 | -4,8 | 2,2 | 2,9 | 39 |
| 4 419 | +2,7 | 210 | +60,3 | 19 750 | -7,4 | 775 | +17,1 | 4,5 | 3,7 | 40 |
| 11 779 | +2,4 | 2 067 | +6,8 | 23 150 | +5,6 | 3 703 | -4,2 | 2,0 | 1,8 | 41 |
| 15 057 | +1,2 | 67 | -59,9 | 41 185 | -2,3 | 206 | -48,6 | 2,7 | 3,1 | 42 |
| 3 321 | +10,1 | 917 | +41,5 | 13 195 | -8,5 | 3 375 | +26,7 | 4,0 | 3,7 | 43 |
| 4 631 | -23,2 | 502 | +26,8 | 9 381 | -23,1 | 734 | +0,4 | 2,0 | 1,5 | 44 |
| 14 186 | -2,5 | 37 | -54,9 | 341 258 | -4,3 | 525 | +31,3 | 24,1 | 14,2 | 45 |

Noch: 2.2 Kapazität und Leistung der Beherbergungs

November

| Lfd. Nr. | Gemeindeguppe Betriebsart | Betriebe | | Gästezimmer ²⁾ | | | Betten | | |
|-----------|--|--------------|--------------------------------|---------------------------|--------------------------------|---|-----------------|--------------------------------|---|
| | | geöffnete | Ver- änderung ¹⁾ | an- gebotene | Ver- änderung ¹⁾ | mittlere Aus- lastung ³⁾ | an- gebotene | Ver- änderung ¹⁾ | mittlere Aus- lastung ⁴⁾ |
| 46 | Luftkurorte | 354 | -1,4 | 3 967 | . | 25,1 | 13 714 | +0,4 | 26,4 |
| 47 | Hotels | 113 | +0,9 | 2 461 | . | 26,9 | 4 530 | +2,2 | 19,5 |
| 48 | Gasthöfe | 56 | -1,8 | 535 | . | 18,4 | 1 017 | +3,0 | 12,8 |
| 49 | Pensionen | 73 | -3,9 | 877 | . | 24,4 | 1 602 | +2,8 | 19,7 |
| 50 | Hotels garnis | 9 | - | 94 | . | 20,6 | 173 | - | 15,2 |
| 51 | Erholungs-, Ferien- und Schulungsheime | 32 | -3,0 | . | . | . | 2 562 | -2,6 | 39,1 |
| 52 | Ferienhäuser, -wohnungen, -zentren | 41 | +2,5 | . | . | . | 1 245 | +1,3 | 17,9 |
| 53 | Hütten, Jugendherbergen u. Ä. | 25 | -7,4 | . | . | . | 1 615 | -3,9 | 21,2 |
| 54 | Vorsorge- und Reha-Kliniken | 5 | - | . | . | . | 970 | +0,2 | 69,2 |
| 55 | Erholungsorte | 334 | -4,3 | 3 911 | . | 32,4 | 15 636 | -1,7 | 28,2 |
| 56 | Hotels | 126 | -2,3 | 2 794 | . | 35,3 | 4 941 | -1,8 | 26,5 |
| 57 | Gasthöfe | 45 | -10,0 | 445 | . | 24,8 | 810 | -19,6 | 18,9 |
| 58 | Pensionen | 41 | - | 466 | . | 23,0 | 871 | +6,7 | 16,0 |
| 59 | Hotels garnis | 14 | - | 206 | . | 29,8 | 373 | +5,4 | 19,7 |
| 60 | Erholungs-, Ferien- und Schulungsheime | 50 | -9,1 | . | . | . | 4 042 | -3,8 | 40,4 |
| 61 | Ferienhäuser, -wohnungen, -zentren | 31 | -6,1 | . | . | . | 1 389 | -0,1 | 7,7 |
| 62 | Hütten, Jugendherbergen u. Ä. | 23 | - | . | . | . | 2 505 | +4,0 | 24,9 |
| 63 | Vorsorge- und Reha-Kliniken | 4 | - | . | . | . | 705 | +1,3 | 50,7 |
| 64 | Sonstige Gemeinden | 3 545 | -3,9 | 88 985 | . | 47,0 | 192 065 | -0,4 | 36,4 |
| 65 | Hotels | 1 699 | -3,4 | 59 503 | . | 49,0 | 101 923 | +0,7 | 36,6 |
| 66 | Gasthöfe | 393 | -6,4 | 3 502 | . | 22,1 | 6 174 | -5,4 | 16,8 |
| 67 | Pensionen | 153 | -5,0 | 1 865 | . | 29,8 | 3 584 | -3,4 | 22,8 |
| 68 | Hotels garnis | 843 | -4,6 | 24 115 | . | 47,2 | 40 088 | -2,2 | 36,6 |
| 69 | Erholungs-, Ferien- und Schulungsheime | 238 | -2,9 | . | . | . | 21 456 | -2,2 | 42,6 |
| 70 | Ferienhäuser, -wohnungen, -zentren | 76 | -1,3 | . | . | . | 5 723 | -0,5 | 35,5 |
| 71 | Hütten, Jugendherbergen u. Ä. | 122 | -1,6 | . | . | . | 9 933 | +3,9 | 28,4 |
| 72 | Vorsorge- und Reha-Kliniken | 21 | +5,0 | . | . | . | 3 184 | +1,5 | 68,5 |
| 73 | Nordrhein-Westfalen | 5 189 | -3,6 | 111 525 | . | 44,2 | 271 251 | -0,6 | 36,3 |
| 74 | Hotels | 2 215 | -3,1 | 73 556 | . | 46,8 | 126 404 | +0,3 | 35,1 |
| 75 | Gasthöfe | 591 | -5,7 | 5 458 | . | 21,1 | 9 750 | -5,2 | 15,9 |
| 76 | Pensionen | 515 | -4,1 | 6 623 | . | 22,7 | 11 394 | -2,6 | 18,1 |
| 77 | Hotels garnis | 925 | -4,6 | 25 888 | . | 46,5 | 43 151 | -2,3 | 36,0 |
| 78 | Erholungs-, Ferien- und Schulungsheime | 392 | -2,5 | . | . | . | 32 433 | -1,6 | 40,7 |
| 79 | Ferienhäuser, -wohnungen, -zentren | 251 | -2,3 | . | . | . | 12 585 | -0,6 | 22,2 |
| 80 | Hütten, Jugendherbergen u. Ä. | 199 | -2,5 | . | . | . | 16 087 | +1,8 | 25,5 |
| 81 | Vorsorge- und Reha-Kliniken | 101 | - | . | . | . | 19 447 | +0,9 | 75,4 |

stätten nach Gemeindegruppen und Betriebsarten

2003

| Ankünfte | | | | Übernachtungen | | | | Mittlere Aufenthaltsdauer ⁵⁾ | | Lfd. Nr. |
|------------------|--------------------------------|-----------------------------|--------------------------------|------------------|--------------------------------|-----------------------------|--------------------------------|---|-----------------------------|-----------|
| aller Gäste | Ver- änderung ¹⁾ | aus- ländischer Gäste | Ver- änderung ¹⁾ | aller Gäste | Ver- änderung ¹⁾ | aus- ländischer Gäste | Ver- änderung ¹⁾ | aller Gäste | aus- ländischer Gäste | |
| 35 030 | -6,1 | 2 665 | +6,3 | 105 620 | +0,4 | 7 501 | +23,7 | 3,0 | 2,8 | 46 |
| 13 843 | -9,9 | 2 051 | +11,8 | 25 136 | -10,7 | 3 976 | +5,5 | 1,8 | 1,9 | 47 |
| 1 512 | -9,7 | 143 | -22,3 | 3 695 | +4,2 | 260 | -30,1 | 2,4 | 1,8 | 48 |
| 2 119 | -12,1 | 94 | -8,7 | 8 935 | +8,0 | 551 | +3,8 | 4,2 | 5,9 | 49 |
| 427 | +0,5 | 142 | +23,5 | 723 | -2,6 | 250 | +23,8 | 1,7 | 1,8 | 50 |
| 10 454 | +1,1 | 34 | -17,1 | 30 031 | -0,7 | 337 | +14,6 | 2,9 | 9,9 | 51 |
| 886 | +11,9 | 103 | +123,9 | 6 668 | +85,0 | 1 770 | +230,2 | 7,5 | 17,2 | 52 |
| 4 638 | -11,7 | 92 | -48,6 | 10 284 | -8,4 | 210 | +3,4 | 2,2 | 2,3 | 53 |
| 1 151 | +9,7 | 6 | +20,0 | 20 148 | +3,8 | 147 | -7,5 | 17,5 | 24,5 | 54 |
| 52 855 | -0,6 | 4 392 | -9,9 | 128 081 | -2,6 | 10 698 | -0,5 | 2,4 | 2,4 | 55 |
| 20 127 | -0,8 | 3 131 | -10,2 | 37 916 | -1,7 | 7 495 | +3,5 | 1,9 | 2,4 | 56 |
| 2 100 | +25,4 | 513 | +64,4 | 4 557 | +24,8 | 1 361 | +57,7 | 2,2 | 2,7 | 57 |
| 1 202 | +6,2 | 19 | -66,7 | 3 933 | +18,1 | 67 | -42,2 | 3,3 | 3,5 | 58 |
| 1 170 | +8,9 | 218 | -10,3 | 2 201 | -16,8 | 469 | -22,9 | 1,9 | 2,2 | 59 |
| 18 168 | -1,9 | 181 | +58,8 | 48 297 | +1,1 | 458 | +35,9 | 2,7 | 2,5 | 60 |
| 851 | -34,5 | 64 | +146,2 | 3 153 | -41,4 | 327 | -10,7 | 3,7 | 5,1 | 61 |
| 8 672 | +1,3 | 266 | -57,4 | 17 676 | -6,7 | 471 | -55,6 | 2,0 | 1,8 | 62 |
| 565 | -6,8 | - | -100,0 | 10 348 | -8,3 | 50 | -67,9 | 18,3 | - | 63 |
| 1 074 078 | +1,4 | 197 065 | +8,7 | 2 090 823 | -0,4 | 411 669 | +6,1 | 1,9 | 2,1 | 64 |
| 658 052 | +3,3 | 136 957 | +10,2 | 1 114 655 | +2,2 | 266 162 | +8,5 | 1,7 | 1,9 | 65 |
| 13 929 | -5,6 | 1 285 | -10,3 | 30 846 | -9,1 | 3 371 | -7,9 | 2,2 | 2,6 | 66 |
| 7 609 | +2,4 | 574 | -2,4 | 23 810 | -5,4 | 2 616 | +4,8 | 3,1 | 4,6 | 67 |
| 232 505 | -1,7 | 47 777 | +9,3 | 439 360 | -3,5 | 107 733 | +5,3 | 1,9 | 2,3 | 68 |
| 99 828 | -5,9 | 2 749 | -3,6 | 273 335 | -2,6 | 8 615 | +23,2 | 2,7 | 3,1 | 69 |
| 13 976 | -0,3 | 3 805 | -15,8 | 59 268 | - | 15 680 | -16,6 | 4,2 | 4,1 | 70 |
| 45 897 | +10,8 | 3 915 | +0,7 | 84 134 | +5,4 | 7 450 | -9,6 | 1,8 | 1,9 | 71 |
| 2 282 | -14,0 | 3 | -82,4 | 65 415 | -12,6 | 42 | -84,9 | 28,7 | 14,0 | 72 |
| 1 286 815 | +0,6 | 219 175 | +8,2 | 2 917 648 | -1,2 | 467 256 | +6,6 | 2,3 | 2,1 | 73 |
| 760 729 | +2,1 | 153 080 | +9,5 | 1 316 790 | +1,3 | 304 803 | +8,8 | 1,7 | 2,0 | 74 |
| 20 293 | -2,6 | 2 253 | -3,9 | 45 220 | -4,8 | 5 892 | +0,9 | 2,2 | 2,6 | 75 |
| 15 349 | +0,5 | 897 | +2,0 | 56 428 | -2,9 | 4 009 | +5,4 | 3,7 | 4,5 | 76 |
| 245 881 | -1,5 | 50 204 | +9,1 | 465 434 | -3,1 | 112 155 | +4,8 | 1,9 | 2,2 | 77 |
| 143 507 | -4,2 | 3 031 | -4,5 | 392 848 | -2,0 | 9 616 | +19,9 | 2,7 | 3,2 | 78 |
| 19 034 | -0,5 | 4 889 | -6,7 | 82 284 | -0,4 | 21 152 | -5,4 | 4,3 | 4,3 | 79 |
| 63 838 | +4,2 | 4 775 | -6,2 | 121 475 | -0,6 | 8 865 | -13,4 | 1,9 | 1,9 | 80 |
| 18 184 | -3,6 | 46 | -58,6 | 437 169 | -5,4 | 764 | -23,1 | 24,0 | 16,6 | 81 |

2.3 Kapazität und Leistung der Beherbergungs

November

| Lfd. Nr. | Reisegebiet Betriebsart | Betriebe | | Gästezimmer ²⁾ | | | Betten | | |
|-----------|--|------------|--------------------------------|---------------------------|--------------------------------|---|-----------------|--------------------------------|---|
| | | geöffnete | Ver- änderung ¹⁾ | an- gebotene | Ver- änderung ¹⁾ | mittlere Aus- lastung ³⁾ | an- gebotene | Ver- änderung ¹⁾ | mittlere Aus- lastung ⁴⁾ |
| 1 | Eifel und Region Aachen | 473 | -6,2 | 7 190 | . | 39,2 | 21 235 | -3,7 | 32,8 |
| 2 | Hotels | 216 | -6,9 | 4 855 | . | 40,3 | 8 582 | -5,3 | 30,7 |
| 3 | Gasthöfe | 45 | -8,2 | 378 | . | 23,0 | 641 | -23,9 | 18,4 |
| 4 | Pensionen | 27 | -20,6 | 285 | . | 16,8 | 559 | -19,0 | 11,1 |
| 5 | Hotels garnis | 78 | -6,0 | 1 672 | . | 43,2 | 2 943 | -1,0 | 31,4 |
| 6 | Erholungs-, Ferien- und Schulungsheime | 52 | +2,0 | . | . | . | 3 588 | +0,5 | 45,5 |
| 7 | Ferienhäuser, -wohnungen, -zentren | 22 | - | . | . | . | 1 388 | +0,8 | 8,5 |
| 8 | Hütten, Jugendherbergen u. Ä. | 25 | -3,8 | . | . | . | 2 235 | -2,3 | 29,1 |
| 9 | Vorsorge- und Reha-Kliniken | 8 | +14,3 | . | . | . | 1 299 | +3,4 | 64,1 |
| 10 | Niederrhein | 494 | -3,5 | 11 560 | . | 44,0 | 24 574 | +0,4 | 32,4 |
| 11 | Hotels | 254 | -1,9 | 8 317 | . | 46,1 | 14 519 | +0,4 | 33,8 |
| 12 | Gasthöfe | 51 | -10,5 | 457 | . | . | 803 | -7,6 | . |
| 13 | Pensionen | 20 | - | 217 | . | 41,4 | 428 | -1,6 | 28,2 |
| 14 | Hotels garnis | 110 | -3,5 | 2 569 | . | 41,7 | 4 451 | +4,2 | 30,9 |
| 15 | Erholungs-, Ferien- und Schulungsheime | 30 | -6,3 | . | . | . | 2 506 | -3,5 | 36,7 |
| 16 | Ferienhäuser, -wohnungen, -zentren | 7 | -12,5 | . | . | . | 100 | -12,3 | 11,7 |
| 17 | Hütten, Jugendherbergen u. Ä. | 20 | - | . | . | . | 1 527 | +2,2 | 29,3 |
| 18 | Vorsorge- und Reha-Kliniken | 2 | - | . | . | . | 240 | - | . |
| 19 | Münsterland | 517 | -3,9 | 8 696 | . | 38,2 | 22 000 | -1,8 | 33,5 |
| 20 | Hotels | 282 | -3,8 | 6 412 | . | 39,4 | 11 291 | -3,0 | 28,6 |
| 21 | Gasthöfe | 62 | -10,1 | 602 | . | 21,2 | 1 081 | -8,9 | 16,0 |
| 22 | Pensionen | 39 | -2,5 | 577 | . | 30,6 | 1 158 | -3,1 | 22,3 |
| 23 | Hotels garnis | 48 | -4,0 | 1 105 | . | . | 1 886 | -1,1 | . |
| 24 | Erholungs-, Ferien- und Schulungsheime | 45 | -2,2 | . | . | . | 4 847 | -0,4 | 53,2 |
| 25 | Ferienhäuser, -wohnungen, -zentren | 27 | - | . | . | . | 611 | +2,0 | 15,5 |
| 26 | Hütten, Jugendherbergen u. Ä. | 13 | +8,3 | . | . | . | 984 | +9,1 | . |
| 27 | Vorsorge- und Reha-Kliniken | 1 | - | . | . | . | 142 | +29,1 | . |
| 28 | Teutoburger Wald | 905 | -3,6 | 14 943 | . | 34,4 | 43 289 | -0,4 | 37,0 |
| 29 | Hotels | 352 | -2,2 | 9 815 | . | 38,7 | 16 604 | -0,3 | 28,2 |
| 30 | Gasthöfe | 107 | -4,5 | 948 | . | 17,4 | 1 661 | -3,5 | 13,4 |
| 31 | Pensionen | 189 | -6,0 | 2 838 | . | 22,4 | 4 543 | -2,3 | 17,8 |
| 32 | Hotels garnis | 64 | -7,2 | 1 342 | . | 37,9 | 2 166 | -6,2 | 29,6 |
| 33 | Erholungs-, Ferien- und Schulungsheime | 58 | -3,3 | . | . | . | 3 591 | -0,3 | 34,5 |
| 34 | Ferienhäuser, -wohnungen, -zentren | 60 | - | . | . | . | 2 570 | +1,2 | 9,2 |
| 35 | Hütten, Jugendherbergen u. Ä. | 28 | -12,5 | . | . | . | 2 240 | -6,4 | 20,3 |
| 36 | Vorsorge- und Reha-Kliniken | 47 | +4,4 | . | . | . | 9 914 | +3,2 | 76,3 |
| 37 | Sauerland | 963 | -2,4 | 12 275 | . | 31,2 | 43 221 | -0,9 | 30,3 |
| 38 | Hotels | 303 | -1,9 | 7 557 | . | 35,0 | 13 416 | -2,3 | 27,6 |
| 39 | Gasthöfe | 168 | -4,0 | 1 704 | . | 20,4 | 3 129 | +0,5 | 14,9 |
| 40 | Pensionen | 186 | -1,1 | 2 131 | . | 18,1 | 3 629 | -1,8 | 15,4 |
| 41 | Hotels garnis | 36 | -5,3 | 883 | . | 47,3 | 1 526 | -5,4 | 35,5 |
| 42 | Erholungs-, Ferien- und Schulungsheime | 79 | - | . | . | . | 6 954 | - | 33,1 |
| 43 | Ferienhäuser, -wohnungen, -zentren | 117 | -4,9 | . | . | . | 7 630 | -1,2 | 30,1 |
| 44 | Hütten, Jugendherbergen u. Ä. | 54 | +3,8 | . | . | . | 3 520 | +11,1 | 14,3 |
| 45 | Vorsorge- und Reha-Kliniken | 20 | -13,0 | . | . | . | 3 417 | -5,8 | 77,5 |
| 46 | Siegerland-Wittgenstein | 143 | -8,3 | 1 628 | . | 34,7 | 5 684 | -6,8 | 46,0 |
| 47 | Hotels | 57 | -9,5 | 1 089 | . | 39,5 | 1 829 | -7,0 | 31,9 |
| 48 | Gasthöfe | 29 | -6,5 | 232 | . | 19,3 | 376 | -12,4 | 15,8 |
| 49 | Pensionen | 20 | -4,8 | 171 | . | 19,2 | 301 | -2,3 | 14,1 |
| 50 | Hotels garnis | 7 | -12,5 | 136 | . | . | 216 | -8,5 | . |
| 51 | Erholungs-, Ferien- und Schulungsheime | 12 | -14,3 | . | . | . | 749 | -15,7 | 38,3 |
| 52 | Ferienhäuser, -wohnungen, -zentren | 4 | - | . | . | . | 59 | -41,0 | . |
| 53 | Hütten, Jugendherbergen u. Ä. | 4 | -20,0 | . | . | . | 199 | -7,0 | 11,4 |
| 54 | Vorsorge- und Reha-Kliniken | 10 | - | . | . | . | 1 955 | - | 77,7 |

Anmerkungen siehe Seite 10

stätten nach Reisegebieten und Betriebsarten

2003

| Ankünfte | | | | Übernachtungen | | | | Mittlere Aufenthaltsdauer ⁵⁾ | | Lfd. Nr. |
|----------------|---------------------------|---------------------|---------------------------|----------------|---------------------------|---------------------|---------------------------|---|---------------------|-----------|
| aller Gäste | Veränderung ¹⁾ | ausländischer Gäste | Veränderung ¹⁾ | aller Gäste | Veränderung ¹⁾ | ausländischer Gäste | Veränderung ¹⁾ | aller Gäste | ausländischer Gäste | |
| 88 334 | -6,6 | 16 640 | +4,5 | 206 237 | -5,2 | 34 839 | +6,3 | 2,3 | 2,1 | 1 |
| 43 407 | -6,3 | 11 074 | +8,4 | 77 381 | -6,3 | 20 867 | +2,2 | 1,8 | 1,9 | 2 |
| 1 648 | +14,6 | 151 | -32,3 | 3 531 | +3,7 | 344 | -15,7 | 2,1 | 2,3 | 3 |
| 722 | -21,5 | 77 | -43,8 | 1 821 | -55,9 | 162 | -68,1 | 2,5 | 2,1 | 4 |
| 14 660 | +0,6 | 2 598 | +8,0 | 27 558 | +5,0 | 5 331 | +4,9 | 1,9 | 2,1 | 5 |
| 16 855 | -14,1 | 1 907 | +6,2 | 48 068 | -3,0 | 5 896 | +51,1 | 2,9 | 3,1 | 6 |
| 934 | -4,8 | 170 | +80,9 | 3 551 | -20,5 | 714 | +23,3 | 3,8 | 4,2 | 7 |
| 8 775 | -1,5 | 629 | -34,9 | 19 362 | -2,6 | 953 | -31,2 | 2,2 | 1,5 | 8 |
| 1 333 | -27,4 | 34 | -59,5 | 24 965 | -8,4 | 572 | +17,9 | 18,7 | 16,8 | 9 |
| 126 389 | +0,6 | 19 146 | -9,7 | 238 409 | -2,3 | 43 284 | -10,1 | 1,9 | 2,3 | 10 |
| 82 017 | -0,1 | 14 424 | -14,8 | 146 949 | -0,5 | 31 805 | -14,1 | 1,8 | 2,2 | 11 |
| . | . | . | . | . | . | . | . | . | . | 12 |
| 1 317 | +7,3 | 24 | -40,0 | 3 618 | +3,1 | 62 | -11,4 | 2,7 | 2,6 | 13 |
| 20 769 | +3,0 | 3 969 | +17,8 | 41 058 | +2,1 | 9 927 | +11,1 | 2,0 | 2,5 | 14 |
| 14 313 | +0,1 | 227 | +80,2 | 27 592 | -11,9 | 435 | +26,1 | 1,9 | 1,9 | 15 |
| 66 | +17,9 | 15 | +200,0 | 350 | +57,7 | 36 | x | 5,3 | 2,4 | 16 |
| 5 908 | +1,7 | 291 | -50,6 | 13 181 | +18,8 | 662 | -50,7 | 2,2 | 2,3 | 17 |
| . | . | . | . | . | . | . | . | . | . | 18 |
| 99 702 | -4,0 | 7 852 | +12,9 | 220 202 | -2,5 | 15 360 | +8,0 | 2,2 | 2,0 | 19 |
| 60 408 | -4,8 | 6 129 | +24,1 | 96 842 | -4,6 | 10 905 | +19,2 | 1,6 | 1,8 | 20 |
| 3 037 | -5,9 | 268 | -19,3 | 5 164 | -12,8 | 558 | -33,3 | 1,7 | 2,1 | 21 |
| 2 185 | +3,5 | 183 | -19,4 | 7 431 | +14,5 | 1 003 | +10,3 | 3,4 | 5,5 | 22 |
| . | . | . | . | . | . | . | . | . | . | 23 |
| 19 094 | +1,1 | 48 | -70,0 | 77 275 | -1,0 | 230 | -59,4 | 4,0 | 4,8 | 24 |
| 621 | +4,9 | 36 | -21,7 | 2 685 | -12,4 | 246 | -33,2 | 4,3 | 6,8 | 25 |
| . | . | . | . | . | . | . | . | . | . | 26 |
| . | . | . | . | . | . | . | . | . | . | 27 |
| 127 408 | -1,3 | 12 729 | +15,0 | 465 619 | -1,6 | 29 962 | +22,0 | 3,7 | 2,4 | 28 |
| 77 013 | -0,4 | 10 080 | +14,5 | 136 522 | -0,8 | 21 497 | +19,4 | 1,8 | 2,1 | 29 |
| 2 784 | -11,6 | 229 | +10,6 | 6 591 | -9,0 | 481 | -6,1 | 2,4 | 2,1 | 30 |
| 4 830 | -1,2 | 198 | +122,5 | 21 130 | -2,5 | 1 011 | +63,6 | 4,4 | 5,1 | 31 |
| 10 337 | -5,2 | 1 800 | +12,9 | 19 245 | -2,9 | 4 139 | +14,8 | 1,9 | 2,3 | 32 |
| 14 609 | -0,5 | 168 | +61,5 | 36 610 | -2,7 | 634 | +43,4 | 2,5 | 3,8 | 33 |
| 979 | +1,3 | 158 | +62,9 | 6 718 | +33,3 | 1 822 | +178,6 | 6,9 | 11,5 | 34 |
| 7 058 | -9,3 | 86 | -45,9 | 13 611 | -12,8 | 209 | -57,2 | 1,9 | 2,4 | 35 |
| 9 798 | +4,2 | 10 | - | 225 192 | -1,5 | 169 | -26,5 | 23,0 | 16,9 | 36 |
| 119 705 | -5,3 | 13 638 | +5,3 | 381 187 | -4,4 | 44 024 | +3,7 | 3,2 | 3,2 | 37 |
| 52 035 | -8,9 | 6 729 | +3,9 | 107 108 | -7,2 | 19 805 | +10,5 | 2,1 | 2,9 | 38 |
| 5 553 | -0,4 | 898 | +11,6 | 13 118 | -0,4 | 2 679 | +29,0 | 2,4 | 3,0 | 39 |
| 4 026 | +10,9 | 241 | +0,8 | 15 237 | +7,1 | 985 | +9,7 | 3,8 | 4,1 | 40 |
| 7 908 | +14,2 | 1 191 | +189,1 | 16 273 | +25,4 | 2 148 | +151,8 | 2,1 | 1,8 | 41 |
| 23 526 | -5,9 | 47 | -60,2 | 68 448 | -1,9 | 196 | -25,8 | 2,9 | 4,2 | 42 |
| 16 281 | +0,6 | 4 428 | -7,7 | 68 262 | -0,5 | 17 972 | -10,7 | 4,2 | 4,1 | 43 |
| 7 483 | -15,0 | 103 | +6,2 | 14 529 | -18,7 | 222 | -27,2 | 1,9 | 2,2 | 44 |
| 2 893 | -9,3 | 1 | x | 78 212 | -9,9 | 17 | x | 27,0 | 17,0 | 45 |
| 18 054 | -4,8 | 1 679 | -9,7 | 77 004 | -7,5 | 3 175 | -10,0 | 4,3 | 1,9 | 46 |
| 10 199 | -7,3 | 1 458 | -9,1 | 16 948 | -7,8 | 2 642 | -3,3 | 1,7 | 1,8 | 47 |
| 798 | -21,8 | 33 | -44,1 | 1 707 | -33,8 | 80 | -53,8 | 2,1 | 2,4 | 48 |
| 336 | -21,7 | 24 | +60,0 | 1 149 | -36,8 | 94 | +118,6 | 3,4 | 3,9 | 49 |
| . | . | . | . | . | . | . | . | . | . | 50 |
| 3 409 | +11,6 | - | -100,0 | 8 611 | +8,7 | - | -100,0 | 2,5 | - | 51 |
| . | . | . | . | . | . | . | . | . | . | 52 |
| 412 | +1,5 | 2 | -75,0 | 682 | -11,8 | 3 | -90,3 | 1,7 | 1,5 | 53 |
| 1 860 | -0,1 | - | - | 45 596 | -7,1 | - | - | 24,5 | - | 54 |

Noch: 2.3 Kapazität und Leistung der Beherbergungs

November

| Lfd. Nr. | Reisegebiet Betriebsart | Betriebe | | Gästezimmer ²⁾ | | | Betten | | |
|------------|---|--------------|--------------------------------|---------------------------|--------------------------------|---|-----------------|--------------------------------|---|
| | | geöffnete | Ver- änderung ¹⁾ | an- gebotene | Ver- änderung ¹⁾ | mittlere Aus- lastung ³⁾ | an- gebotene | Ver- änderung ¹⁾ | mittlere Aus- lastung ⁴⁾ |
| 55 | Bergisches Land | 429 | -3,6 | 9 258 | . | 42,3 | 23 372 | -2,7 | 35,7 |
| 56 | Hotels | 222 | -2,6 | 6 654 | . | 44,0 | 11 561 | -0,8 | 32,6 |
| 57 | Gasthöfe | 23 | -4,2 | 179 | . | 15,8 | 304 | -2,6 | 12,0 |
| 58 | Pensionen | 14 | -12,5 | 118 | . | 19,5 | 249 | -10,8 | 12,0 |
| 59 | Hotels garnis | 85 | -2,3 | 2 307 | . | 40,5 | 3 963 | -0,6 | 29,9 |
| 60 | Erholungs-, Ferien- und Schulungsheime | 50 | -7,4 | . | . | . | 4 093 | -7,8 | 40,6 |
| 61 | Ferienhäuser, -wohnungen, -zentren | 7 | - | . | . | . | 101 | -1,0 | 7,4 |
| 62 | Hütten, Jugendherbergen u. Ä. | 20 | -4,8 | . | . | . | 1 705 | -8,3 | 29,1 |
| 63 | Vorsorge- und Reha-Kliniken | 8 | - | . | . | . | 1 396 | +0,4 | 82,4 |
| 64 | Bonn und Rhein-Sieg-Kreis | 273 | -2,8 | 7 389 | . | 46,6 | 16 191 | -2,6 | 36,3 |
| 65 | Hotels | 120 | -1,6 | 4 991 | . | 47,6 | 8 647 | -2,0 | 34,7 |
| 66 | Gasthöfe | 36 | -2,7 | 345 | . | 21,3 | 617 | +3,5 | 16,2 |
| 67 | Pensionen | 5 | - | 79 | . | . | 134 | -8,8 | . |
| 68 | Hotels garnis | 75 | -7,4 | 1 974 | . | 48,8 | 3 169 | -8,1 | 38,0 |
| 69 | Erholungs-, Ferien- und Schulungsheime | 31 | +3,3 | . | . | . | 2 809 | +0,6 | 44,0 |
| 70 | Ferienhäuser, -wohnungen, -zentren | 1 | - | . | . | . | 15 | - | . |
| 71 | Hütten, Jugendherbergen u. Ä. | 3 | - | . | . | . | 602 | - | 32,7 |
| 72 | Vorsorge- und Reha-Kliniken | 2 | - | . | . | . | 198 | - | . |
| 73 | Köln | 249 | -1,6 | 13 128 | . | 59,4 | 23 434 | +4,5 | 45,5 |
| 74 | Hotels | 78 | -4,9 | 7 869 | . | 63,6 | 13 818 | +10,4 | 46,8 |
| 75 | Gasthöfe | 14 | -6,7 | 130 | . | 27,8 | 230 | -14,8 | 20,6 |
| 76 | Pensionen | 3 | +50,0 | 50 | . | . | 85 | +88,9 | . |
| 77 | Hotels garnis | 148 | -0,7 | 5 079 | . | 54,1 | 8 352 | -4,0 | 43,0 |
| 78 | Erholungs-, Ferien- und Schulungsheime | 1 | - | . | . | . | 75 | - | . |
| 79 | Ferienhäuser, -wohnungen, -zentren | - | - | - | - | - | - | - | - |
| 80 | Hütten, Jugendherbergen u. Ä. | 5 | +25,0 | . | . | . | 874 | +5,9 | 59,3 |
| 81 | Vorsorge- und Reha-Kliniken | - | - | - | - | - | - | - | - |
| 82 | Düsseldorf | 194 | -4,9 | 9 879 | . | 55,3 | 16 414 | +1,8 | 43,0 |
| 83 | Hotels | 52 | -3,7 | 5 376 | . | 61,3 | 8 819 | +4,2 | 46,4 |
| 84 | Gasthöfe | 2 | - | 15 | . | . | 25 | - | . |
| 85 | Pensionen | 3 | - | 40 | . | 57,2 | 68 | - | 39,9 |
| 86 | Hotels garnis | 134 | -5,0 | 4 448 | . | 48,1 | 7 184 | -0,6 | 39,0 |
| 87 | Erholungs-, Ferien- und Schulungsheime | 1 | -50,0 | . | . | . | 34 | -32,0 | . |
| 88 | Ferienhäuser, -wohnungen, -zentren | 1 | - | . | . | . | 12 | - | . |
| 89 | Hütten, Jugendherbergen u. Ä. | 1 | - | . | . | . | 272 | - | . |
| 90 | Vorsorge- und Reha-Kliniken | - | - | - | - | - | - | - | - |
| 91 | Ruhrgebiet | 549 | -2,7 | 15 579 | . | 49,6 | 31 837 | +1,1 | 39,2 |
| 92 | Hotels | 279 | -1,4 | 10 621 | . | 52,2 | 17 318 | +1,9 | 41,9 |
| 93 | Gasthöfe | 54 | -3,6 | 468 | . | 29,6 | 883 | -3,9 | 21,1 |
| 94 | Pensionen | 9 | +28,6 | 117 | . | 33,2 | 240 | +27,0 | 28,1 |
| 95 | Hotels garnis | 140 | -6,7 | 4 373 | . | 45,8 | 7 295 | -2,6 | 35,0 |
| 96 | Erholungs-, Ferien- und Schulungsheime | 33 | - | . | . | . | 3 187 | +1,7 | 40,7 |
| 97 | Ferienhäuser, -wohnungen, -zentren | 5 | +25,0 | . | . | . | 99 | +13,8 | 12,2 |
| 98 | Hütten, Jugendherbergen u. Ä. | 26 | -7,1 | . | . | . | 1 929 | +8,2 | 22,6 |
| 99 | Vorsorge- und Reha-Kliniken | 3 | - | . | . | . | 886 | - | 75,6 |
| 100 | Nordrhein-Westfalen | 5 189 | -3,6 | 111 525 | . | 44,2 | 271 251 | -0,6 | 36,3 |
| 101 | Hotels | 2 215 | -3,1 | 73 556 | . | 46,8 | 126 404 | +0,3 | 35,1 |
| 102 | Gasthöfe | 591 | -5,7 | 5 458 | . | 21,1 | 9 750 | -5,2 | 15,9 |
| 103 | Pensionen | 515 | -4,1 | 6 623 | . | 22,7 | 11 394 | -2,6 | 18,1 |
| 104 | Hotels garnis | 925 | -4,6 | 25 888 | . | 46,5 | 43 151 | -2,3 | 36,0 |
| 105 | Erholungs-, Ferien- und Schulungsheime | 392 | -2,5 | . | . | . | 32 433 | -1,6 | 40,7 |
| 106 | Ferienhäuser, -wohnungen, -zentren | 251 | -2,3 | . | . | . | 12 585 | -0,6 | 22,2 |
| 107 | Hütten, Jugendherbergen u. Ä. | 199 | -2,5 | . | . | . | 16 087 | +1,8 | 25,5 |
| 108 | Vorsorge- und Reha-Kliniken | 101 | - | . | . | . | 19 447 | +0,9 | 75,4 |

Anmerkungen siehe Seite 10

stätten nach Reisegebieten und Betriebsarten

2003

| Ankünfte | | | | Übernachtungen | | | | Mittlere Aufenthaltsdauer ⁵⁾ | | Lfd. Nr. |
|------------------|---------------------------|---------------------|---------------------------|------------------|---------------------------|---------------------|---------------------------|---|---------------------|------------|
| aller Gäste | Veränderung ¹⁾ | ausländischer Gäste | Veränderung ¹⁾ | aller Gäste | Veränderung ¹⁾ | ausländischer Gäste | Veränderung ¹⁾ | aller Gäste | ausländischer Gäste | |
| 112 539 | -3,5 | 17 419 | +11,4 | 249 193 | -3,1 | 36 429 | +8,0 | 2,2 | 2,1 | 55 |
| 64 627 | -1,3 | 14 188 | +16,8 | 112 905 | -0,7 | 28 250 | +12,1 | 1,7 | 2,0 | 56 |
| 408 | -33,8 | 25 | -45,7 | 1 085 | -28,6 | 58 | -50,4 | 2,7 | 2,3 | 57 |
| 238 | +8,2 | 5 | -37,5 | 900 | -14,1 | 14 | -51,7 | 3,8 | 2,8 | 58 |
| 18 127 | -6,9 | 2 647 | -4,2 | 35 572 | -7,0 | 6 807 | -0,2 | 2,0 | 2,6 | 59 |
| 20 662 | -2,8 | 216 | -45,2 | 49 150 | -2,6 | 710 | -31,8 | 2,4 | 3,3 | 60 |
| 39 | -20,4 | - | -100,0 | 224 | -5,5 | 11 | -66,7 | 5,7 | - | 61 |
| 7 069 | -13,4 | 337 | +17,4 | 14 866 | -6,8 | 573 | +14,1 | 2,1 | 1,7 | 62 |
| 1 369 | -3,9 | 1 | x | 34 491 | -4,2 | 6 | x | 25,2 | 6,0 | 63 |
| 89 536 | +2,6 | 10 663 | +4,4 | 176 223 | +0,5 | 23 058 | -0,5 | 2,0 | 2,2 | 64 |
| 51 786 | +3,6 | 7 074 | +0,5 | 90 056 | -0,9 | 14 650 | -8,0 | 1,7 | 2,1 | 65 |
| 1 140 | +49,6 | 141 | +227,9 | 3 002 | +23,0 | 291 | +98,0 | 2,6 | 2,1 | 66 |
| . | . | . | . | . | . | . | . | . | . | 67 |
| 19 015 | -0,4 | 2 768 | +11,4 | 36 010 | -3,2 | 6 241 | +13,5 | 1,9 | 2,3 | 68 |
| 13 785 | -2,7 | 279 | +9,8 | 37 116 | +7,4 | 1 062 | +31,3 | 2,7 | 3,8 | 69 |
| . | . | . | . | . | . | . | . | . | . | 70 |
| 3 040 | +21,6 | 353 | -5,6 | 5 914 | +19,5 | 706 | +0,1 | 1,9 | 2,0 | 71 |
| . | . | . | . | . | . | . | . | . | . | 72 |
| 184 793 | +10,2 | 47 535 | +17,1 | 318 769 | +8,9 | 96 642 | +21,7 | 1,7 | 2,0 | 73 |
| 115 052 | +14,7 | 32 331 | +25,1 | 192 473 | +16,7 | 63 981 | +35,9 | 1,7 | 2,0 | 74 |
| 665 | -35,9 | 86 | -73,5 | 1 420 | -29,3 | 248 | -57,4 | 2,1 | 2,9 | 75 |
| . | . | . | . | . | . | . | . | . | . | 76 |
| 57 624 | -3,3 | 13 096 | +3,9 | 107 712 | -4,6 | 28 560 | +2,9 | 1,9 | 2,2 | 77 |
| . | . | . | . | . | . | . | . | . | . | 78 |
| - | - | - | - | - | - | - | - | - | - | 79 |
| 10 882 | +76,1 | 1 993 | +10,8 | 15 557 | +38,0 | 3 620 | -5,7 | 1,4 | 1,8 | 80 |
| - | - | - | - | - | - | - | - | - | - | 81 |
| 121 826 | +3,1 | 46 023 | +8,3 | 211 802 | -0,5 | 89 139 | +4,0 | 1,7 | 1,9 | 82 |
| 76 364 | +7,1 | 31 483 | +8,0 | 122 831 | +2,6 | 55 118 | +4,2 | 1,6 | 1,8 | 83 |
| . | . | . | . | . | . | . | . | . | . | 84 |
| 296 | +2,4 | 62 | +59,0 | 814 | -8,5 | 331 | +54,0 | 2,8 | 5,3 | 85 |
| 43 024 | -3,5 | 13 852 | +7,2 | 83 981 | -4,6 | 32 400 | +1,9 | 2,0 | 2,3 | 86 |
| . | . | . | . | . | . | . | . | . | . | 87 |
| . | . | . | . | . | . | . | . | . | . | 88 |
| . | . | . | . | . | . | . | . | . | . | 89 |
| - | - | - | - | - | - | - | - | - | - | 90 |
| 198 529 | +3,8 | 25 851 | +8,8 | 373 003 | -0,1 | 51 344 | +1,1 | 1,9 | 2,0 | 91 |
| 127 821 | +6,0 | 18 110 | +8,6 | 216 775 | +4,1 | 35 283 | +4,1 | 1,7 | 1,9 | 92 |
| 2 322 | +7,3 | 221 | +42,6 | 5 544 | +12,6 | 770 | +42,6 | 2,4 | 3,5 | 93 |
| 464 | -33,7 | 22 | -65,1 | 2 026 | -1,5 | 54 | -83,0 | 4,4 | 2,5 | 94 |
| 42 941 | +2,2 | 7 012 | +13,7 | 76 395 | -7,3 | 13 938 | -0,8 | 1,8 | 2,0 | 95 |
| 16 713 | -7,5 | 106 | -47,5 | 38 872 | -2,9 | 320 | -46,9 | 2,3 | 3,0 | 96 |
| 75 | -64,5 | 70 | -63,4 | 361 | -38,8 | 322 | -38,5 | 4,8 | 4,6 | 97 |
| 7 508 | +12,5 | 310 | +8,0 | 12 930 | -3,5 | 657 | +14,7 | 1,7 | 2,1 | 98 |
| 685 | -18,0 | - | -100,0 | 20 100 | -7,4 | - | -100,0 | 29,3 | - | 99 |
| 1 286 815 | +0,6 | 219 175 | +8,2 | 2 917 648 | -1,2 | 467 256 | +6,6 | 2,3 | 2,1 | 100 |
| 760 729 | +2,1 | 153 080 | +9,5 | 1 316 790 | +1,3 | 304 803 | +8,8 | 1,7 | 2,0 | 101 |
| 20 293 | -2,6 | 2 253 | -3,9 | 45 220 | -4,8 | 5 892 | +0,9 | 2,2 | 2,6 | 102 |
| 15 349 | +0,5 | 897 | +2,0 | 56 428 | -2,9 | 4 009 | +5,4 | 3,7 | 4,5 | 103 |
| 245 881 | -1,5 | 50 204 | +9,1 | 465 434 | -3,1 | 112 155 | +4,8 | 1,9 | 2,2 | 104 |
| 143 507 | -4,2 | 3 031 | -4,5 | 392 848 | -2,0 | 9 616 | +19,9 | 2,7 | 3,2 | 105 |
| 19 034 | -0,5 | 4 889 | -6,7 | 82 284 | -0,4 | 21 152 | -5,4 | 4,3 | 4,3 | 106 |
| 63 838 | +4,2 | 4 775 | -6,2 | 121 475 | -0,6 | 8 865 | -13,4 | 1,9 | 1,9 | 107 |
| 18 184 | -3,6 | 46 | -58,6 | 437 169 | -5,4 | 764 | -23,1 | 24,0 | 16,6 | 108 |

2.4 Leistung der Beherbergungsstätten nach Reisegebieten und Herkunftsländern

November 2003

| Reisegebiet Herkunftsland (ständiger Wohnsitz) | Ankünfte | | Übernachtungen | | | Mittlere Aufenthalts- dauer ³⁾ |
|---|----------------|--------------------------------|----------------|--------------------------------|----------------------|---|
| | aller Gäste | Verän- derung ¹⁾ | aller Gäste | Verän- derung ¹⁾ | Anteil ²⁾ | |
| Eifel und Region Aachen | 88 334 | -6,6 | 206 237 | -5,2 | 100 | 2,3 |
| Bundesrepublik Deutschland | 71 694 | -8,9 | 171 398 | -7,2 | 83,1 | 2,4 |
| Ausland | 16 640 | +4,5 | 34 839 | +6,3 | 16,9 | 2,1 |
| Europa | 11 934 | +1,0 | 24 484 | -1,0 | 70,3 | 2,1 |
| EU-Länder | 9 853 | -1,4 | 19 676 | -2,7 | 56,5 | 2,0 |
| Belgien | 2 669 | -5,5 | 6 549 | +5,2 | 18,8 | 2,5 |
| Dänemark | 151 | +39,8 | 308 | +63,8 | 0,9 | 2,0 |
| Finnland | 90 | -10,9 | 146 | -50,0 | 0,4 | 1,6 |
| Frankreich | 1 070 | -2,0 | 1 850 | +11,5 | 5,3 | 1,7 |
| Griechenland | 87 | +97,7 | 177 | +88,3 | 0,5 | 2,0 |
| Vereinigtes Königreich | 2 530 | -1,3 | 4 521 | -15,6 | 13,0 | 1,8 |
| Republik Irland | 47 | +67,9 | 70 | -45,7 | 0,2 | 1,5 |
| Italien | 614 | +4,4 | 1 257 | -1,7 | 3,6 | 2,0 |
| Luxemburg | 106 | +16,5 | 161 | +13,4 | 0,5 | 1,5 |
| Niederlande | 1 681 | -9,8 | 2 953 | -15,3 | 8,5 | 1,8 |
| Österreich | 331 | +13,4 | 667 | +9,3 | 1,9 | 2,0 |
| Portugal | 39 | -15,2 | 87 | +8,8 | 0,2 | 2,2 |
| Schweden | 203 | +18,0 | 461 | +58,4 | 1,3 | 2,3 |
| Spanien | 235 | +32,8 | 469 | +20,6 | 1,3 | 2,0 |
| Baltische Staaten | 123 | -1,6 | 299 | +9,9 | 0,9 | 2,4 |
| Island | 5 | +25,0 | 6 | - | - | 1,2 |
| Norwegen | 56 | -8,2 | 102 | -32,5 | 0,3 | 1,8 |
| Polen | 314 | -0,9 | 703 | +27,4 | 2,0 | 2,2 |
| Russland | 288 | +136,1 | 711 | +144,3 | 2,0 | 2,5 |
| Schweiz | 343 | -3,9 | 617 | -23,8 | 1,8 | 1,8 |
| Tschechische Republik | 127 | -29,8 | 241 | -50,4 | 0,7 | 1,9 |
| Türkei | 333 | +389,7 | 874 | +343,7 | 2,5 | 2,6 |
| Ungarn | 70 | -21,3 | 141 | -33,2 | 0,4 | 2,0 |
| Sonstige europäische Länder | 422 | -15,8 | 1 114 | -27,8 | 3,2 | 2,6 |
| Afrika | 418 | -38,5 | 1 270 | -8,2 | 3,6 | 3,0 |
| Republik Südafrika | 39 | +333,3 | 124 | +463,6 | 0,4 | 3,2 |
| Sonstige afrikanische Länder | 379 | -43,5 | 1 146 | -15,9 | 3,3 | 3,0 |
| Asien | 2 899 | +55,3 | 5 871 | +61,1 | 16,9 | 2,0 |
| Arabische Golfstaaten | 439 | +145,3 | 1 402 | +208,8 | 4,0 | 3,2 |
| Volksrepublik China und Hongkong | 438 | +67,8 | 960 | +104,3 | 2,8 | 2,2 |
| Israel | 58 | +70,6 | 136 | +41,7 | 0,4 | 2,3 |
| Japan | 276 | +61,4 | 475 | +6,0 | 1,4 | 1,7 |
| Südkorea | 29 | -43,1 | 117 | -19,9 | 0,3 | 4,0 |
| Taiwan | 13 | -27,8 | 37 | -2,6 | 0,1 | 2,8 |
| Sonstige asiatische Länder | 1 646 | +42,8 | 2 744 | +37,7 | 7,9 | 1,7 |
| Amerika | 650 | -25,2 | 1 950 | +16,3 | 5,6 | 3,0 |
| Kanada | 76 | -2,6 | 350 | +120,1 | 1,0 | 4,6 |
| USA | 425 | -31,3 | 1 145 | +1,5 | 3,3 | 2,7 |
| Mittelamerika und Karibik | 39 | -22,0 | 92 | -12,4 | 0,3 | 2,4 |
| Brasilien | 31 | -22,5 | 109 | +43,4 | 0,3 | 3,5 |
| Sonstige südamerikanische Länder | 79 | -3,7 | 254 | +21,5 | 0,7 | 3,2 |
| Australien, Neuseeland und Ozeanien | 37 | +68,2 | 82 | +90,7 | 0,2 | 2,2 |
| Ohne Angabe | 702 | +5,7 | 1 182 | -7,7 | 3,4 | 1,7 |

1) Veränderung gegenüber dem Vorjahresmonat in % – 2) Bei Übernachtungen von Gästen aus der Bundesrepublik Deutschland und dem Ausland: Anteil an allen Übernachtungen im Bundesgebiet; sonst: Anteil an allen Übernachtungen am Ausland zusammen. – 3) mittlere Aufenthaltsdauer in Tagen = Übernachtungen / Ankünfte

Noch: 2.4 Leistung der Beherbergungsstätten nach Reisegebieten und Herkunftsländern

November 2003

| Reisegebiet Herkunftsland (ständiger Wohnsitz) | Ankünfte | | Übernachtungen | | | Mittlere Aufenthalts- dauer ³⁾ |
|---|----------------|--------------------------------|----------------|--------------------------------|----------------------|---|
| | aller Gäste | Verän- derung ¹⁾ | aller Gäste | Verän- derung ¹⁾ | Anteil ²⁾ | |
| Niederrhein | 126 389 | +0,6 | 238 409 | -2,3 | 100 | 1,9 |
| Bundesrepublik Deutschland | 107 243 | +2,7 | 195 125 | -0,4 | 81,8 | 1,8 |
| Ausland | 19 146 | -9,7 | 43 284 | -10,1 | 18,2 | 2,3 |
| Europa | 15 339 | -11,1 | 31 926 | -11,9 | 73,8 | 2,1 |
| EU-Länder | 12 169 | -10,4 | 24 342 | -12,2 | 56,2 | 2,0 |
| Belgien | 936 | +20,5 | 1 592 | +16,2 | 3,7 | 1,7 |
| Dänemark | 336 | -7,4 | 626 | -6,0 | 1,4 | 1,9 |
| Finnland | 128 | -15,2 | 301 | -10,9 | 0,7 | 2,4 |
| Frankreich | 1 169 | -12,1 | 2 420 | -0,4 | 5,6 | 2,1 |
| Griechenland | 125 | +4,2 | 318 | +8,2 | 0,7 | 2,5 |
| Vereinigtes Königreich | 2 431 | -6,9 | 5 310 | -21,9 | 12,3 | 2,2 |
| Republik Irland | 76 | -20,0 | 167 | -10,2 | 0,4 | 2,2 |
| Italien | 956 | -8,6 | 2 040 | -10,4 | 4,7 | 2,1 |
| Luxemburg | 91 | -10,8 | 124 | -9,5 | 0,3 | 1,4 |
| Niederlande | 4 139 | -12,0 | 7 152 | -15,1 | 16,5 | 1,7 |
| Österreich | 892 | -7,2 | 2 250 | -1,4 | 5,2 | 2,5 |
| Portugal | 95 | -2,1 | 224 | +14,3 | 0,5 | 2,4 |
| Schweden | 264 | -45,9 | 491 | -40,8 | 1,1 | 1,9 |
| Spanien | 531 | -27,3 | 1 327 | -11,1 | 3,1 | 2,5 |
| Baltische Staaten | 47 | -48,9 | 95 | -41,4 | 0,2 | 2,0 |
| Island | 18 | -88,4 | 43 | -86,2 | 0,1 | 2,4 |
| Norwegen | 173 | -36,9 | 396 | -20,0 | 0,9 | 2,3 |
| Polen | 440 | -22,0 | 1 028 | -25,5 | 2,4 | 2,3 |
| Russland | 395 | +19,7 | 1 397 | +16,3 | 3,2 | 3,5 |
| Schweiz | 867 | -9,7 | 1 525 | -14,1 | 3,5 | 1,8 |
| Tschechische Republik | 328 | +27,6 | 775 | +20,5 | 1,8 | 2,4 |
| Türkei | 440 | +7,1 | 803 | -14,3 | 1,9 | 1,8 |
| Ungarn | 148 | +26,5 | 663 | +105,9 | 1,5 | 4,5 |
| Sonstige europäische Länder | 314 | -40,6 | 859 | -34,3 | 2,0 | 2,7 |
| Afrika | 195 | -9,7 | 486 | -19,8 | 1,1 | 2,5 |
| Republik Südafrika | 40 | -25,9 | 104 | -43,5 | 0,2 | 2,6 |
| Sonstige afrikanische Länder | 155 | -4,3 | 382 | -9,5 | 0,9 | 2,5 |
| Asien | 1 144 | -5,0 | 4 267 | +0,9 | 9,9 | 3,7 |
| Arabische Golfstaaten | 89 | -10,1 | 389 | -10,8 | 0,9 | 4,4 |
| Volksrepublik China und Hongkong | 286 | -13,9 | 954 | -27,0 | 2,2 | 3,3 |
| Israel | 93 | -6,1 | 248 | -10,5 | 0,6 | 2,7 |
| Japan | 247 | -1,2 | 913 | +13,6 | 2,1 | 3,7 |
| Südkorea | 107 | -39,5 | 535 | -11,0 | 1,2 | 5,0 |
| Taiwan | 82 | +141,2 | 401 | +242,7 | 0,9 | 4,9 |
| Sonstige asiatische Länder | 240 | +12,7 | 827 | +20,2 | 1,9 | 3,4 |
| Amerika | 1 124 | -17,8 | 4 238 | -5,9 | 9,8 | 3,8 |
| Kanada | 149 | -19,9 | 694 | -11,9 | 1,6 | 4,7 |
| USA | 803 | -17,8 | 2 954 | -0,5 | 6,8 | 3,7 |
| Mittelamerika und Karibik | 49 | +44,1 | 136 | +72,2 | 0,3 | 2,8 |
| Brasilien | 56 | -20,0 | 234 | +9,9 | 0,5 | 4,2 |
| Sonstige südamerikanische Länder | 67 | -33,7 | 220 | -51,6 | 0,5 | 3,3 |
| Australien, Neuseeland und Ozeanien | 78 | -20,4 | 334 | +34,7 | 0,8 | 4,3 |
| Ohne Angabe | 1 266 | +20,3 | 2 033 | -12,4 | 4,7 | 1,6 |

Anmerkungen siehe Seite 32

Noch: 2.4 Leistung der Beherbergungsstätten nach Reisegebieten und Herkunftsländern

November 2003

| Reisegebiet Herkunftsland (ständiger Wohnsitz) | Ankünfte | | Übernachtungen | | | Mittlere Aufenthalts- dauer ³⁾ |
|---|----------------|--------------------------------|----------------|--------------------------------|----------------------|---|
| | aller Gäste | Verän- derung ¹⁾ | aller Gäste | Verän- derung ¹⁾ | Anteil ²⁾ | |
| Münsterland | 99 702 | -4,0 | 220 202 | -2,5 | 100 | 2,2 |
| Bundesrepublik Deutschland | 91 850 | -5,2 | 204 842 | -3,2 | 93,0 | 2,2 |
| Ausland | 7 852 | +12,9 | 15 360 | +8,0 | 7,0 | 2,0 |
| Europa | 5 690 | +7,2 | 11 313 | +7,7 | 73,7 | 2,0 |
| EU-Länder | 4 233 | +7,7 | 7 753 | +15,0 | 50,5 | 1,8 |
| Belgien | 426 | +34,8 | 768 | +62,0 | 5,0 | 1,8 |
| Dänemark | 297 | +11,2 | 541 | +29,4 | 3,5 | 1,8 |
| Finnland | 69 | -26,6 | 129 | -41,6 | 0,8 | 1,9 |
| Frankreich | 404 | -4,5 | 787 | +9,2 | 5,1 | 1,9 |
| Griechenland | 45 | +125,0 | 75 | +141,9 | 0,5 | 1,7 |
| Vereinigtes Königreich | 536 | -2,9 | 1 082 | +9,8 | 7,0 | 2,0 |
| Republik Irland | 19 | -36,7 | 32 | -27,3 | 0,2 | 1,7 |
| Italien | 286 | -1,4 | 585 | +11,6 | 3,8 | 2,0 |
| Luxemburg | 73 | +49,0 | 103 | +41,1 | 0,7 | 1,4 |
| Niederlande | 1 360 | +15,9 | 2 283 | +11,9 | 14,9 | 1,7 |
| Österreich | 320 | +5,3 | 693 | +29,1 | 4,5 | 2,2 |
| Portugal | 35 | +75,0 | 53 | +130,4 | 0,3 | 1,5 |
| Schweden | 215 | -3,6 | 319 | -9,6 | 2,1 | 1,5 |
| Spanien | 148 | -11,9 | 303 | +1,7 | 2,0 | 2,0 |
| Baltische Staaten | 55 | -49,5 | 103 | -51,6 | 0,7 | 1,9 |
| Island | 2 | -83,3 | 6 | -72,7 | - | 3,0 |
| Norwegen | 81 | -3,6 | 167 | +20,1 | 1,1 | 2,1 |
| Polen | 356 | +19,1 | 1 097 | -2,7 | 7,1 | 3,1 |
| Russland | 260 | +63,5 | 640 | +44,5 | 4,2 | 2,5 |
| Schweiz | 261 | -15,0 | 481 | -24,3 | 3,1 | 1,8 |
| Tschechische Republik | 154 | +77,0 | 440 | +27,9 | 2,9 | 2,9 |
| Türkei | 61 | -19,7 | 138 | -24,2 | 0,9 | 2,3 |
| Ungarn | 69 | -18,8 | 136 | -21,4 | 0,9 | 2,0 |
| Sonstige europäische Länder | 158 | -1,3 | 352 | -27,9 | 2,3 | 2,2 |
| Afrika | 64 | +33,3 | 176 | +15,0 | 1,1 | 2,8 |
| Republik Südafrika | 53 | +55,9 | 145 | +14,2 | 0,9 | 2,7 |
| Sonstige afrikanische Länder | 11 | -21,4 | 31 | +19,2 | 0,2 | 2,8 |
| Asien | 224 | -16,7 | 518 | -11,3 | 3,4 | 2,3 |
| Arabische Golfstaaten | 20 | +33,3 | 41 | +28,1 | 0,3 | 2,1 |
| Volksrepublik China und Hongkong | 42 | -45,5 | 96 | -35,6 | 0,6 | 2,3 |
| Israel | 28 | -9,7 | 81 | +11,0 | 0,5 | 2,9 |
| Japan | 83 | +20,3 | 180 | -1,6 | 1,2 | 2,2 |
| Südkorea | 11 | -65,6 | 31 | -20,5 | 0,2 | 2,8 |
| Taiwan | 2 | +100,0 | 2 | +100,0 | - | 1,0 |
| Sonstige asiatische Länder | 38 | -13,6 | 87 | -18,7 | 0,6 | 2,3 |
| Amerika | 506 | +7,2 | 1 503 | +8,1 | 9,8 | 3,0 |
| Kanada | 62 | +34,8 | 475 | +400,0 | 3,1 | 7,7 |
| USA | 400 | +11,4 | 906 | -14,6 | 5,9 | 2,3 |
| Mittelamerika und Karibik | 13 | - | 20 | -33,3 | 0,1 | 1,5 |
| Brasilien | 19 | -50,0 | 45 | -70,8 | 0,3 | 2,4 |
| Sonstige südamerikanische Länder | 12 | -25,0 | 57 | +11,8 | 0,4 | 4,8 |
| Australien, Neuseeland und Ozeanien | 27 | -27,0 | 126 | -41,4 | 0,8 | 4,7 |
| Ohne Angabe | 1 341 | +62,7 | 1 724 | +25,6 | 11,2 | 1,3 |

Anmerkungen siehe Seite 32

Noch: 2.4 Leistung der Beherbergungsstätten nach Reisegebieten und Herkunftsländern

November 2003

| Reisegebiet Herkunftsland (ständiger Wohnsitz) | Ankünfte | | Übernachtungen | | | Mittlere Aufenthalts- dauer ³⁾ |
|---|----------------|--------------------------------|----------------|--------------------------------|----------------------|---|
| | aller Gäste | Verän- derung ¹⁾ | aller Gäste | Verän- derung ¹⁾ | Anteil ²⁾ | |
| Teutoburger Wald | 127 408 | -1,3 | 465 619 | -1,6 | 100 | 3,7 |
| Bundesrepublik Deutschland | 114 679 | -2,9 | 435 657 | -2,9 | 93,6 | 3,8 |
| Ausland | 12 729 | +15,0 | 29 962 | +22,0 | 6,4 | 2,4 |
| Europa | 9 875 | +12,9 | 23 758 | +23,2 | 79,3 | 2,4 |
| EU-Länder | 7 157 | +9,7 | 15 455 | +20,9 | 51,6 | 2,2 |
| Belgien | 407 | -4,7 | 678 | -6,1 | 2,3 | 1,7 |
| Dänemark | 673 | +9,6 | 1 729 | +17,6 | 5,8 | 2,6 |
| Finnland | 91 | +18,2 | 191 | +61,9 | 0,6 | 2,1 |
| Frankreich | 741 | +32,1 | 1 339 | +43,5 | 4,5 | 1,8 |
| Griechenland | 50 | -25,4 | 156 | +20,9 | 0,5 | 3,1 |
| Vereinigtes Königreich | 1 848 | +30,4 | 3 841 | +25,0 | 12,8 | 2,1 |
| Republik Irland | 99 | +110,6 | 350 | +224,1 | 1,2 | 3,5 |
| Italien | 572 | +16,7 | 1 316 | +41,4 | 4,4 | 2,3 |
| Luxemburg | 50 | -26,5 | 68 | -45,6 | 0,2 | 1,4 |
| Niederlande | 1 397 | +3,8 | 3 061 | +25,3 | 10,2 | 2,2 |
| Österreich | 595 | -4,2 | 1 394 | +1,0 | 4,7 | 2,3 |
| Portugal | 61 | +64,9 | 158 | +129,0 | 0,5 | 2,6 |
| Schweden | 327 | -23,6 | 580 | -10,9 | 1,9 | 1,8 |
| Spanien | 246 | -24,5 | 594 | -6,6 | 2,0 | 2,4 |
| Baltische Staaten | 73 | +32,7 | 211 | +13,4 | 0,7 | 2,9 |
| Island | 24 | x | 39 | +387,5 | 0,1 | 1,6 |
| Norwegen | 104 | -15,4 | 221 | +21,4 | 0,7 | 2,1 |
| Polen | 802 | +70,6 | 3 802 | +81,6 | 12,7 | 4,7 |
| Russland | 555 | +32,8 | 1 090 | +0,3 | 3,6 | 2,0 |
| Schweiz | 440 | +10,3 | 749 | -1,7 | 2,5 | 1,7 |
| Tschechische Republik | 210 | -30,2 | 512 | -2,8 | 1,7 | 2,4 |
| Türkei | 157 | +9,0 | 253 | -7,0 | 0,8 | 1,6 |
| Ungarn | 154 | +25,2 | 329 | -20,3 | 1,1 | 2,1 |
| Sonstige europäische Länder | 199 | +10,6 | 1 097 | +14,2 | 3,7 | 5,5 |
| Afrika | 60 | +20,0 | 188 | +19,7 | 0,6 | 3,1 |
| Republik Südafrika | 38 | +52,0 | 127 | +41,1 | 0,4 | 3,3 |
| Sonstige afrikanische Länder | 22 | -12,0 | 61 | -9,0 | 0,2 | 2,8 |
| Asien | 638 | +41,8 | 1 605 | +25,2 | 5,4 | 2,5 |
| Arabische Golfstaaten | 26 | +36,8 | 143 | +95,9 | 0,5 | 5,5 |
| Volksrepublik China und Hongkong | 239 | +89,7 | 572 | +69,7 | 1,9 | 2,4 |
| Israel | 33 | +17,9 | 108 | +36,7 | 0,4 | 3,3 |
| Japan | 149 | +31,9 | 318 | -27,9 | 1,1 | 2,1 |
| Südkorea | 20 | -13,0 | 43 | -17,3 | 0,1 | 2,2 |
| Taiwan | 83 | +48,2 | 179 | +77,2 | 0,6 | 2,2 |
| Sonstige asiatische Länder | 88 | +3,5 | 242 | +21,6 | 0,8 | 2,8 |
| Amerika | 767 | -19,9 | 2 155 | -11,4 | 7,2 | 2,8 |
| Kanada | 57 | -37,4 | 142 | -34,3 | 0,5 | 2,5 |
| USA | 600 | -12,7 | 1 655 | -3,8 | 5,5 | 2,8 |
| Mittelamerika und Karibik | 40 | x | 147 | x | 0,5 | 3,7 |
| Brasilien | 25 | -69,9 | 114 | -64,8 | 0,4 | 4,6 |
| Sonstige südamerikanische Länder | 45 | -51,1 | 97 | -35,8 | 0,3 | 2,2 |
| Australien, Neuseeland und Ozeanien | 32 | -31,9 | 68 | -53,4 | 0,2 | 2,1 |
| Ohne Angabe | 1 357 | +65,9 | 2 188 | +73,4 | 7,3 | 1,6 |

Anmerkungen siehe Seite 32

Noch: 2.4 Leistung der Beherbergungsstätten nach Reisegebieten und Herkunftsländern

November 2003

| Reisegebiet Herkunftsland (ständiger Wohnsitz) | Ankünfte | | Übernachtungen | | | Mittlere Aufenthalts- dauer ³⁾ |
|---|----------------|--------------------------------|----------------|--------------------------------|----------------------|---|
| | aller Gäste | Verän- derung ¹⁾ | aller Gäste | Verän- derung ¹⁾ | Anteil ²⁾ | |
| Sauerland | 119 705 | -5,3 | 381 187 | -4,4 | 100 | 3,2 |
| Bundesrepublik Deutschland | 106 067 | -6,5 | 337 163 | -5,4 | 88,5 | 3,2 |
| Ausland | 13 638 | +5,3 | 44 024 | +3,7 | 11,5 | 3,2 |
| Europa | 11 971 | -1,9 | 40 287 | -1,0 | 91,5 | 3,4 |
| EU-Länder | 10 875 | -2,9 | 35 928 | +0,4 | 81,6 | 3,3 |
| Belgien | 1 690 | +22,9 | 5 377 | +27,5 | 12,2 | 3,2 |
| Dänemark | 138 | +6,2 | 301 | -16,6 | 0,7 | 2,2 |
| Finnland | 71 | +115,2 | 236 | +353,8 | 0,5 | 3,3 |
| Frankreich | 224 | -1,8 | 507 | +35,2 | 1,2 | 2,3 |
| Griechenland | 27 | +42,1 | 40 | +60,0 | 0,1 | 1,5 |
| Vereinigtes Königreich | 283 | +45,1 | 513 | +65,5 | 1,2 | 1,8 |
| Republik Irland | 32 | -17,9 | 56 | -20,0 | 0,1 | 1,8 |
| Italien | 288 | +65,5 | 526 | +54,3 | 1,2 | 1,8 |
| Luxemburg | 29 | -17,1 | 57 | -8,1 | 0,1 | 2,0 |
| Niederlande | 7 511 | -10,9 | 27 033 | -4,6 | 61,4 | 3,6 |
| Österreich | 248 | -7,1 | 630 | +1,9 | 1,4 | 2,5 |
| Portugal | 28 | -48,1 | 57 | -56,2 | 0,1 | 2,0 |
| Schweden | 171 | +35,7 | 366 | +28,0 | 0,8 | 2,1 |
| Spanien | 135 | +40,6 | 229 | -61,3 | 0,5 | 1,7 |
| Baltische Staaten | 30 | +200,0 | 90 | +260,0 | 0,2 | 3,0 |
| Island | 5 | -37,5 | 5 | -54,5 | - | 1,0 |
| Norwegen | 33 | -15,4 | 38 | -52,5 | 0,1 | 1,2 |
| Polen | 149 | -55,8 | 1 363 | -55,5 | 3,1 | 9,1 |
| Russland | 86 | -13,1 | 339 | -5,6 | 0,8 | 3,9 |
| Schweiz | 266 | +35,0 | 896 | +123,4 | 2,0 | 3,4 |
| Tschechische Republik | 338 | +109,9 | 1 196 | +141,1 | 2,7 | 3,5 |
| Türkei | 22 | -4,3 | 47 | -13,0 | 0,1 | 2,1 |
| Ungarn | 83 | +27,7 | 176 | -17,4 | 0,4 | 2,1 |
| Sonstige europäische Länder | 84 | +31,3 | 209 | +10,0 | 0,5 | 2,5 |
| Afrika | 18 | +80,0 | 43 | +87,0 | 0,1 | 2,4 |
| Republik Südafrika | 14 | x | 35 | x | 0,1 | 2,5 |
| Sonstige afrikanische Länder | 4 | -55,6 | 8 | -61,9 | - | 2,0 |
| Asien | 307 | +79,5 | 947 | +111,9 | 2,2 | 3,1 |
| Arabische Golfstaaten | 9 | -30,8 | 20 | -31,0 | - | 2,2 |
| Volksrepublik China und Hongkong | 78 | +21,9 | 325 | +83,6 | 0,7 | 4,2 |
| Israel | 22 | +450,0 | 33 | +312,5 | 0,1 | 1,5 |
| Japan | 118 | +81,5 | 241 | +48,8 | 0,5 | 2,0 |
| Südkorea | 23 | +155,6 | 58 | +241,2 | 0,1 | 2,5 |
| Taiwan | 17 | +325,0 | 45 | +309,1 | 0,1 | 2,6 |
| Sonstige asiatische Länder | 40 | +233,3 | 225 | +423,3 | 0,5 | 5,6 |
| Amerika | 964 | +233,6 | 2 054 | +148,4 | 4,7 | 2,1 |
| Kanada | 35 | +52,2 | 162 | +260,0 | 0,4 | 4,6 |
| USA | 839 | +325,9 | 1 663 | +242,2 | 3,8 | 2,0 |
| Mittelamerika und Karibik | 47 | +104,3 | 77 | -38,4 | 0,2 | 1,6 |
| Brasilien | 33 | -26,7 | 81 | -50,9 | 0,2 | 2,5 |
| Sonstige südamerikanische Länder | 10 | x | 71 | x | 0,2 | 7,1 |
| Australien, Neuseeland und Ozeanien | 13 | +44,4 | 133 | x | 0,3 | 10,2 |
| Ohne Angabe | 365 | +39,3 | 560 | +25,0 | 1,3 | 1,5 |

Anmerkungen siehe Seite 32

Noch: 2.4 Leistung der Beherbergungsstätten nach Reisegebieten und Herkunftsländern

November 2003

| Reisegebiet Herkunftsland (ständiger Wohnsitz) | Ankünfte | | Übernachtungen | | | Mittlere Aufenthalts- dauer ³⁾ |
|---|----------------|--------------------------------|----------------|--------------------------------|----------------------|---|
| | aller Gäste | Verän- derung ¹⁾ | aller Gäste | Verän- derung ¹⁾ | Anteil ²⁾ | |
| Siegerland-Wittgenstein | 18 054 | -4,8 | 77 004 | -7,5 | 100 | 4,3 |
| Bundesrepublik Deutschland | 16 375 | -4,3 | 73 829 | -7,4 | 95,9 | 4,5 |
| Ausland | 1 679 | -9,7 | 3 175 | -10,0 | 4,1 | 1,9 |
| Europa | 1 291 | -6,8 | 2 348 | -8,7 | 74,0 | 1,8 |
| EU-Länder | 946 | -8,8 | 1 745 | -2,2 | 55,0 | 1,8 |
| Belgien | 69 | -44,4 | 134 | -33,3 | 4,2 | 1,9 |
| Dänemark | 20 | +11,1 | 35 | +59,1 | 1,1 | 1,8 |
| Finnland | 16 | -42,9 | 25 | -57,6 | 0,8 | 1,6 |
| Frankreich | 80 | -52,7 | 119 | -53,7 | 3,7 | 1,5 |
| Griechenland | 5 | +25,0 | 7 | +75,0 | 0,2 | 1,4 |
| Vereinigtes Königreich | 167 | +6,4 | 259 | -1,5 | 8,2 | 1,6 |
| Republik Irland | 3 | -72,7 | 6 | -80,0 | 0,2 | 2,0 |
| Italien | 81 | -9,0 | 109 | -24,3 | 3,4 | 1,3 |
| Luxemburg | 2 | -85,7 | 2 | -90,9 | 0,1 | 1,0 |
| Niederlande | 342 | +43,7 | 762 | +67,5 | 24,0 | 2,2 |
| Österreich | 87 | -31,0 | 131 | -40,2 | 4,1 | 1,5 |
| Portugal | 2 | - | 2 | -66,7 | 0,1 | 1,0 |
| Schweden | 47 | +74,1 | 109 | +179,5 | 3,4 | 2,3 |
| Spanien | 25 | -16,7 | 45 | -29,7 | 1,4 | 1,8 |
| Baltische Staaten | 19 | -13,6 | 39 | -70,9 | 1,2 | 2,1 |
| Island | 1 | -80,0 | 1 | -94,1 | - | 1,0 |
| Norwegen | 19 | +5,6 | 32 | -13,5 | 1,0 | 1,7 |
| Polen | 61 | +45,2 | 98 | - | 3,1 | 1,6 |
| Russland | 28 | -64,1 | 68 | -66,7 | 2,1 | 2,4 |
| Schweiz | 91 | +8,3 | 116 | +6,4 | 3,7 | 1,3 |
| Tschechische Republik | 80 | +48,1 | 187 | +76,4 | 5,9 | 2,3 |
| Türkei | 6 | +20,0 | 15 | +25,0 | 0,5 | 2,5 |
| Ungarn | 17 | +112,5 | 20 | +33,3 | 0,6 | 1,2 |
| Sonstige europäische Länder | 23 | -28,1 | 27 | -50,9 | 0,9 | 1,2 |
| Afrika | 6 | - | 12 | -7,7 | 0,4 | 2,0 |
| Republik Südafrika | 3 | +50,0 | 9 | - | 0,3 | 3,0 |
| Sonstige afrikanische Länder | 3 | -25,0 | 3 | -25,0 | 0,1 | 1,0 |
| Asien | 229 | +23,1 | 555 | +12,6 | 17,5 | 2,4 |
| Arabische Golfstaaten | 13 | +30,0 | 41 | +28,1 | 1,3 | 3,2 |
| Volksrepublik China und Hongkong | 135 | +117,7 | 350 | +24,1 | 11,0 | 2,6 |
| Israel | 17 | +13,3 | 35 | +133,3 | 1,1 | 2,1 |
| Japan | 26 | -59,4 | 61 | -33,0 | 1,9 | 2,3 |
| Südkorea | 9 | +12,5 | 20 | +5,3 | 0,6 | 2,2 |
| Taiwan | 5 | +66,7 | 5 | +66,7 | 0,2 | 1,0 |
| Sonstige asiatische Länder | 24 | - | 43 | -15,7 | 1,4 | 1,8 |
| Amerika | 100 | -25,4 | 179 | -29,2 | 5,6 | 1,8 |
| Kanada | 8 | -68,0 | 14 | -69,6 | 0,4 | 1,8 |
| USA | 50 | -47,4 | 77 | -56,7 | 2,4 | 1,5 |
| Mittelamerika und Karibik | 18 | - | 18 | - | 0,6 | 1,0 |
| Brasilien | 24 | x | 70 | x | 2,2 | 2,9 |
| Sonstige südamerikanische Länder | - | - | - | - | - | - |
| Australien, Neuseeland und Ozeanien | 1 | -88,9 | 1 | -92,3 | - | 1,0 |
| Ohne Angabe | 52 | -62,9 | 80 | -56,0 | 2,5 | 1,5 |

Anmerkungen siehe Seite 32

Noch: 2.4 Leistung der Beherbergungsstätten nach Reisegebieten und Herkunftsländern

November 2003

| Reisegebiet Herkunftsland (ständiger Wohnsitz) | Ankünfte | | Übernachtungen | | | Mittlere Aufenthalts- dauer ³⁾ |
|---|----------------|--------------------------------|----------------|--------------------------------|----------------------|---|
| | aller Gäste | Verän- derung ¹⁾ | aller Gäste | Verän- derung ¹⁾ | Anteil ²⁾ | |
| Bergisches Land | 112 539 | -3,5 | 249 193 | -3,1 | 100 | 2,2 |
| Bundesrepublik Deutschland | 95 120 | -5,8 | 212 764 | -4,8 | 85,4 | 2,2 |
| Ausland | 17 419 | +11,4 | 36 429 | +8,0 | 14,6 | 2,1 |
| Europa | 12 855 | +3,1 | 25 419 | +1,2 | 69,8 | 2,0 |
| EU-Länder | 9 647 | +0,2 | 18 359 | -3,4 | 50,4 | 1,9 |
| Belgien | 732 | -12,0 | 1 126 | -22,0 | 3,1 | 1,5 |
| Dänemark | 380 | -14,8 | 643 | -10,8 | 1,8 | 1,7 |
| Finnland | 225 | +4,2 | 325 | -9,2 | 0,9 | 1,4 |
| Frankreich | 1 591 | +6,6 | 2 569 | -4,4 | 7,1 | 1,6 |
| Griechenland | 123 | -18,5 | 301 | -19,3 | 0,8 | 2,4 |
| Vereinigtes Königreich | 1 950 | +6,7 | 4 088 | +4,2 | 11,2 | 2,1 |
| Republik Irland | 60 | -13,0 | 233 | +15,3 | 0,6 | 3,9 |
| Italien | 1 094 | +2,0 | 2 643 | -4,0 | 7,3 | 2,4 |
| Luxemburg | 73 | -43,8 | 138 | -41,5 | 0,4 | 1,9 |
| Niederlande | 1 554 | +2,8 | 2 643 | -3,6 | 7,3 | 1,7 |
| Österreich | 785 | +26,8 | 1 462 | +4,8 | 4,0 | 1,9 |
| Portugal | 95 | -17,4 | 187 | -8,3 | 0,5 | 2,0 |
| Schweden | 443 | +9,7 | 878 | +17,9 | 2,4 | 2,0 |
| Spanien | 542 | -27,3 | 1 123 | -8,3 | 3,1 | 2,1 |
| Baltische Staaten | 106 | +5,0 | 200 | -6,5 | 0,5 | 1,9 |
| Island | 15 | -60,5 | 40 | -54,5 | 0,1 | 2,7 |
| Norwegen | 102 | -19,7 | 175 | -6,9 | 0,5 | 1,7 |
| Polen | 459 | +8,5 | 1 213 | +31,8 | 3,3 | 2,6 |
| Russland | 330 | +73,7 | 809 | +69,2 | 2,2 | 2,5 |
| Schweiz | 752 | +5,8 | 1 266 | -3,0 | 3,5 | 1,7 |
| Tschechische Republik | 509 | +1,8 | 947 | -4,7 | 2,6 | 1,9 |
| Türkei | 445 | +96,0 | 803 | +44,2 | 2,2 | 1,8 |
| Ungarn | 210 | +32,1 | 910 | +110,2 | 2,5 | 4,3 |
| Sonstige europäische Länder | 280 | -23,5 | 697 | -25,2 | 1,9 | 2,5 |
| Afrika | 201 | +31,4 | 627 | +55,6 | 1,7 | 3,1 |
| Republik Südafrika | 62 | +59,0 | 157 | +49,5 | 0,4 | 2,5 |
| Sonstige afrikanische Länder | 139 | +21,9 | 470 | +57,7 | 1,3 | 3,4 |
| Asien | 1 148 | +7,8 | 3 557 | +10,7 | 9,8 | 3,1 |
| Arabische Golfstaaten | 102 | +175,7 | 294 | +110,0 | 0,8 | 2,9 |
| Volksrepublik China und Hongkong | 331 | +64,7 | 1 212 | +65,6 | 3,3 | 3,7 |
| Israel | 79 | -17,7 | 197 | -27,6 | 0,5 | 2,5 |
| Japan | 219 | -28,7 | 583 | -34,6 | 1,6 | 2,7 |
| Südkorea | 61 | +38,6 | 145 | +2,8 | 0,4 | 2,4 |
| Taiwan | 67 | +81,1 | 234 | +175,3 | 0,6 | 3,5 |
| Sonstige asiatische Länder | 289 | -15,7 | 892 | -6,3 | 2,4 | 3,1 |
| Amerika | 1 482 | +9,5 | 3 431 | -7,6 | 9,4 | 2,3 |
| Kanada | 126 | +37,0 | 334 | +28,0 | 0,9 | 2,7 |
| USA | 1 182 | +6,9 | 2 680 | -3,6 | 7,4 | 2,3 |
| Mittelamerika und Karibik | 38 | -5,0 | 69 | -6,8 | 0,2 | 1,8 |
| Brasilien | 62 | -4,6 | 154 | -62,2 | 0,4 | 2,5 |
| Sonstige südamerikanische Länder | 74 | +45,1 | 194 | +1,6 | 0,5 | 2,6 |
| Australien, Neuseeland und Ozeanien | 163 | +171,7 | 285 | +64,7 | 0,8 | 1,7 |
| Ohne Angabe | 1 570 | +192,9 | 3 110 | +177,2 | 8,5 | 2,0 |

Anmerkungen siehe Seite 32

Noch: 2.4 Leistung der Beherbergungsstätten nach Reisegebieten und Herkunftsländern

November 2003

| Reisegebiet Herkunftsland (ständiger Wohnsitz) | Ankünfte | | Übernachtungen | | | Mittlere Aufenthalts- dauer ³⁾ |
|---|----------------|--------------------------------|----------------|--------------------------------|----------------------|---|
| | aller Gäste | Verän- derung ¹⁾ | aller Gäste | Verän- derung ¹⁾ | Anteil ²⁾ | |
| Bonn und Rhein-Sieg-Kreis | 89 536 | +2,6 | 176 223 | +0,5 | 100 | 2,0 |
| Bundesrepublik Deutschland | 78 873 | +2,3 | 153 165 | +0,6 | 86,9 | 1,9 |
| Ausland | 10 663 | +4,4 | 23 058 | -0,5 | 13,1 | 2,2 |
| Europa | 7 632 | +11,9 | 15 316 | +5,1 | 66,4 | 2,0 |
| EU-Länder | 5 784 | +11,3 | 10 826 | +1,3 | 47,0 | 1,9 |
| Belgien | 818 | -0,8 | 1 580 | -17,5 | 6,9 | 1,9 |
| Dänemark | 111 | +19,4 | 198 | +23,0 | 0,9 | 1,8 |
| Finnland | 52 | -29,7 | 102 | -31,1 | 0,4 | 2,0 |
| Frankreich | 693 | +12,9 | 1 363 | -5,1 | 5,9 | 2,0 |
| Griechenland | 61 | -21,8 | 142 | -14,5 | 0,6 | 2,3 |
| Vereinigtes Königreich | 1 531 | +25,4 | 2 598 | +8,2 | 11,3 | 1,7 |
| Republik Irland | 55 | -1,8 | 116 | +22,1 | 0,5 | 2,1 |
| Italien | 512 | +8,2 | 933 | -5,9 | 4,0 | 1,8 |
| Luxemburg | 66 | -12,0 | 96 | -52,0 | 0,4 | 1,5 |
| Niederlande | 851 | +4,4 | 1 483 | +13,9 | 6,4 | 1,7 |
| Österreich | 527 | +6,9 | 1 234 | +11,1 | 5,4 | 2,3 |
| Portugal | 33 | +32,0 | 84 | +64,7 | 0,4 | 2,5 |
| Schweden | 132 | -0,8 | 238 | -10,5 | 1,0 | 1,8 |
| Spanien | 342 | +52,7 | 659 | +47,1 | 2,9 | 1,9 |
| Baltische Staaten | 98 | +151,3 | 237 | +139,4 | 1,0 | 2,4 |
| Island | 17 | +54,5 | 29 | +7,4 | 0,1 | 1,7 |
| Norwegen | 64 | -20,0 | 120 | -9,8 | 0,5 | 1,9 |
| Polen | 184 | +15,7 | 405 | +0,2 | 1,8 | 2,2 |
| Russland | 355 | +10,6 | 981 | -10,7 | 4,3 | 2,8 |
| Schweiz | 544 | +14,0 | 994 | +22,0 | 4,3 | 1,8 |
| Tschechische Republik | 133 | -7,6 | 263 | -17,6 | 1,1 | 2,0 |
| Türkei | 82 | -25,5 | 212 | -24,3 | 0,9 | 2,6 |
| Ungarn | 80 | +12,7 | 181 | +1,1 | 0,8 | 2,3 |
| Sonstige europäische Länder | 291 | +39,2 | 1 068 | +103,8 | 4,6 | 3,7 |
| Afrika | 182 | -24,2 | 723 | -22,4 | 3,1 | 4,0 |
| Republik Südafrika | 30 | -65,5 | 73 | -81,7 | 0,3 | 2,4 |
| Sonstige afrikanische Länder | 152 | -0,7 | 650 | +22,0 | 2,8 | 4,3 |
| Asien | 1 218 | -21,7 | 3 025 | -22,6 | 13,1 | 2,5 |
| Arabische Golfstaaten | 88 | -36,7 | 511 | +0,2 | 2,2 | 5,8 |
| Volksrepublik China und Hongkong | 373 | +39,2 | 610 | +15,1 | 2,6 | 1,6 |
| Israel | 77 | -43,8 | 124 | -55,4 | 0,5 | 1,6 |
| Japan | 249 | +13,2 | 553 | +14,0 | 2,4 | 2,2 |
| Südkorea | 63 | +75,0 | 153 | +200,0 | 0,7 | 2,4 |
| Taiwan | 42 | +180,0 | 158 | +444,8 | 0,7 | 3,8 |
| Sonstige asiatische Länder | 326 | -55,9 | 916 | -54,8 | 4,0 | 2,8 |
| Amerika | 1 028 | -4,1 | 2 920 | +8,8 | 12,7 | 2,8 |
| Kanada | 98 | +30,7 | 260 | +22,1 | 1,1 | 2,7 |
| USA | 822 | +7,9 | 2 283 | +18,3 | 9,9 | 2,8 |
| Mittelamerika und Karibik | 19 | -83,2 | 91 | -60,6 | 0,4 | 4,8 |
| Brasilien | 28 | -48,1 | 69 | -44,8 | 0,3 | 2,5 |
| Sonstige südamerikanische Länder | 61 | -10,3 | 217 | +17,3 | 0,9 | 3,6 |
| Australien, Neuseeland und Ozeanien | 42 | +61,5 | 92 | -26,4 | 0,4 | 2,2 |
| Ohne Angabe | 561 | +12,9 | 982 | +3,4 | 4,3 | 1,8 |

Anmerkungen siehe Seite 32

Noch: 2.4 Leistung der Beherbergungsstätten nach Reisegebieten und Herkunftsländern

November 2003

| Reisegebiet Herkunftsland (ständiger Wohnsitz) | Ankünfte | | Übernachtungen | | | Mittlere Aufenthalts- dauer ³⁾ |
|---|----------------|--------------------------------|----------------|--------------------------------|----------------------|---|
| | aller Gäste | Verän- derung ¹⁾ | aller Gäste | Verän- derung ¹⁾ | Anteil ²⁾ | |
| Köln | 184 793 | +10,2 | 318 769 | +8,9 | 100 | 1,7 |
| Bundesrepublik Deutschland | 137 258 | +8,0 | 222 127 | +4,2 | 69,7 | 1,6 |
| Ausland | 47 535 | +17,1 | 96 642 | +21,7 | 30,3 | 2,0 |
| Europa | 35 378 | +17,5 | 68 535 | +18,1 | 70,9 | 1,9 |
| EU-Länder | 28 436 | +15,7 | 53 632 | +16,2 | 55,5 | 1,9 |
| Belgien | 2 582 | +35,8 | 3 800 | +32,4 | 3,9 | 1,5 |
| Dänemark | 592 | +33,0 | 1 095 | +39,8 | 1,1 | 1,8 |
| Finnland | 307 | +111,7 | 686 | +127,2 | 0,7 | 2,2 |
| Frankreich | 2 695 | +12,7 | 4 717 | +12,8 | 4,9 | 1,8 |
| Griechenland | 505 | +107,8 | 1 202 | +97,0 | 1,2 | 2,4 |
| Vereinigtes Königreich | 8 918 | +1,9 | 17 618 | +8,6 | 18,2 | 2,0 |
| Republik Irland | 288 | +24,7 | 654 | +23,6 | 0,7 | 2,3 |
| Italien | 2 564 | +30,7 | 5 656 | +25,6 | 5,9 | 2,2 |
| Luxemburg | 483 | +23,8 | 681 | +10,6 | 0,7 | 1,4 |
| Niederlande | 4 831 | +9,4 | 7 796 | – | 8,1 | 1,6 |
| Österreich | 1 751 | +5,6 | 3 439 | +0,6 | 3,6 | 2,0 |
| Portugal | 280 | +20,2 | 618 | +24,1 | 0,6 | 2,2 |
| Schweden | 679 | +24,1 | 1 353 | +31,9 | 1,4 | 2,0 |
| Spanien | 1 961 | +54,7 | 4 317 | +53,8 | 4,5 | 2,2 |
| Baltische Staaten | 483 | x | 940 | +301,7 | 1,0 | 1,9 |
| Island | 133 | +29,1 | 324 | +19,6 | 0,3 | 2,4 |
| Norwegen | 373 | +18,4 | 717 | +18,3 | 0,7 | 1,9 |
| Polen | 564 | +20,8 | 1 092 | +29,5 | 1,1 | 1,9 |
| Russland | 750 | –4,5 | 2 269 | +5,6 | 2,3 | 3,0 |
| Schweiz | 2 499 | +16,4 | 4 478 | +14,6 | 4,6 | 1,8 |
| Tschechische Republik | 451 | +6,4 | 1 011 | –3,4 | 1,0 | 2,2 |
| Türkei | 575 | +29,5 | 1 511 | +48,4 | 1,6 | 2,6 |
| Ungarn | 304 | +68,0 | 706 | +52,2 | 0,7 | 2,3 |
| Sonstige europäische Länder | 810 | +39,7 | 1 855 | +38,3 | 1,9 | 2,3 |
| Afrika | 545 | +119,8 | 1 362 | +103,0 | 1,4 | 2,5 |
| Republik Südafrika | 69 | +7,8 | 180 | +5,3 | 0,2 | 2,6 |
| Sonstige afrikanische Länder | 476 | +158,7 | 1 182 | +136,4 | 1,2 | 2,5 |
| Asien | 5 099 | +18,7 | 12 042 | +39,1 | 12,5 | 2,4 |
| Arabische Golfstaaten | 301 | +52,8 | 1 112 | +139,7 | 1,2 | 3,7 |
| Volksrepublik China und Hongkong | 1 448 | +20,7 | 2 641 | +14,3 | 2,7 | 1,8 |
| Israel | 203 | –6,5 | 475 | –2,1 | 0,5 | 2,3 |
| Japan | 1 916 | +35,7 | 3 907 | +55,2 | 4,0 | 2,0 |
| Südkorea | 167 | +1,8 | 329 | +2,2 | 0,3 | 2,0 |
| Taiwan | 216 | –4,4 | 723 | +73,8 | 0,7 | 3,3 |
| Sonstige asiatische Länder | 848 | –3,6 | 2 855 | +33,4 | 3,0 | 3,4 |
| Amerika | 4 346 | +4,7 | 10 535 | +18,6 | 10,9 | 2,4 |
| Kanada | 354 | +20,0 | 878 | +33,4 | 0,9 | 2,5 |
| USA | 3 470 | –0,5 | 8 361 | +15,1 | 8,7 | 2,4 |
| Mittelamerika und Karibik | 148 | +68,2 | 384 | +67,7 | 0,4 | 2,6 |
| Brasilien | 207 | +84,8 | 475 | +46,6 | 0,5 | 2,3 |
| Sonstige südamerikanische Länder | 167 | –0,6 | 437 | +6,8 | 0,5 | 2,6 |
| Australien, Neuseeland und Ozeanien | 397 | +40,8 | 914 | +58,1 | 0,9 | 2,3 |
| Ohne Angabe | 1 770 | +16,1 | 3 254 | +26,2 | 3,4 | 1,8 |

Anmerkungen siehe Seite 32

Noch: 2.4 Leistung der Beherbergungsstätten nach Reisegebieten und Herkunftsländern

November 2003

| Reisegebiet Herkunftsland (ständiger Wohnsitz) | Ankünfte | | Übernachtungen | | | Mittlere Aufenthalts- dauer ³⁾ |
|---|----------------|--------------------------------|----------------|--------------------------------|----------------------|---|
| | aller Gäste | Verän- derung ¹⁾ | aller Gäste | Verän- derung ¹⁾ | Anteil ²⁾ | |
| Düsseldorf | 121 826 | +3,1 | 211 802 | -0,5 | 100 | 1,7 |
| Bundesrepublik Deutschland | 75 803 | +0,1 | 122 663 | -3,5 | 57,9 | 1,6 |
| Ausland | 46 023 | +8,3 | 89 139 | +4,0 | 42,1 | 1,9 |
| Europa | 30 674 | +10,4 | 57 157 | +8,3 | 64,1 | 1,9 |
| EU-Länder | 25 233 | +10,0 | 45 904 | +9,8 | 51,5 | 1,8 |
| Belgien | 966 | +4,1 | 2 067 | +45,1 | 2,3 | 2,1 |
| Dänemark | 356 | -9,6 | 800 | +5,3 | 0,9 | 2,2 |
| Finnland | 1 068 | +29,1 | 1 968 | +4,2 | 2,2 | 1,8 |
| Frankreich | 2 116 | +5,2 | 3 782 | +4,7 | 4,2 | 1,8 |
| Griechenland | 743 | +3,2 | 1 690 | -4,7 | 1,9 | 2,3 |
| Vereinigtes Königreich | 6 155 | +2,0 | 10 927 | +6,4 | 12,3 | 1,8 |
| Republik Irland | 306 | -20,9 | 580 | -22,1 | 0,7 | 1,9 |
| Italien | 2 807 | +5,0 | 5 496 | -8,2 | 6,2 | 2,0 |
| Luxemburg | 233 | +8,4 | 456 | +66,4 | 0,5 | 2,0 |
| Niederlande | 5 620 | +43,9 | 9 479 | +52,7 | 10,6 | 1,7 |
| Österreich | 1 241 | -0,2 | 2 348 | -2,1 | 2,6 | 1,9 |
| Portugal | 280 | +13,8 | 666 | +0,2 | 0,7 | 2,4 |
| Schweden | 851 | +10,7 | 1 529 | +8,7 | 1,7 | 1,8 |
| Spanien | 2 491 | -3,7 | 4 116 | -6,0 | 4,6 | 1,7 |
| Baltische Staaten | 116 | +19,6 | 232 | -24,7 | 0,3 | 2,0 |
| Island | 23 | -17,9 | 50 | -23,1 | 0,1 | 2,2 |
| Norwegen | 378 | -13,7 | 703 | -21,2 | 0,8 | 1,9 |
| Polen | 280 | -5,7 | 633 | -3,5 | 0,7 | 2,3 |
| Russland | 970 | +59,5 | 2 256 | +9,7 | 2,5 | 2,3 |
| Schweiz | 1 814 | +16,1 | 3 166 | +11,3 | 3,6 | 1,7 |
| Tschechische Republik | 191 | +2,1 | 445 | +24,3 | 0,5 | 2,3 |
| Türkei | 580 | -2,0 | 1 173 | -7,6 | 1,3 | 2,0 |
| Ungarn | 241 | +3,9 | 603 | -13,0 | 0,7 | 2,5 |
| Sonstige europäische Länder | 848 | +7,1 | 1 992 | +6,8 | 2,2 | 2,3 |
| Afrika | 382 | -16,0 | 994 | +0,9 | 1,1 | 2,6 |
| Republik Südafrika | 116 | -4,1 | 283 | -7,8 | 0,3 | 2,4 |
| Sonstige afrikanische Länder | 266 | -20,4 | 711 | +4,9 | 0,8 | 2,7 |
| Asien | 8 466 | +21,5 | 16 682 | +0,9 | 18,7 | 2,0 |
| Arabische Golfstaaten | 905 | -2,0 | 1 926 | -0,7 | 2,2 | 2,1 |
| Volksrepublik China und Hongkong | 831 | +25,5 | 1 745 | +3,7 | 2,0 | 2,1 |
| Israel | 593 | -11,5 | 1 484 | -23,9 | 1,7 | 2,5 |
| Japan | 4 402 | +31,3 | 6 964 | +0,2 | 7,8 | 1,6 |
| Südkorea | 290 | +118,0 | 622 | +110,8 | 0,7 | 2,1 |
| Taiwan | 221 | +4,7 | 769 | -17,6 | 0,9 | 3,5 |
| Sonstige asiatische Länder | 1 224 | +20,4 | 3 172 | +13,9 | 3,6 | 2,6 |
| Amerika | 4 399 | -5,4 | 10 591 | -6,6 | 11,9 | 2,4 |
| Kanada | 363 | -6,9 | 945 | +1,0 | 1,1 | 2,6 |
| USA | 3 551 | -5,0 | 8 331 | -6,5 | 9,3 | 2,3 |
| Mittelamerika und Karibik | 146 | +69,8 | 334 | +32,0 | 0,4 | 2,3 |
| Brasilien | 154 | -33,9 | 474 | -28,0 | 0,5 | 3,1 |
| Sonstige südamerikanische Länder | 185 | -8,9 | 507 | -12,4 | 0,6 | 2,7 |
| Australien, Neuseeland und Ozeanien | 289 | -22,3 | 747 | +1,6 | 0,8 | 2,6 |
| Ohne Angabe | 1 813 | -20,5 | 2 968 | -10,1 | 3,3 | 1,6 |

Anmerkungen siehe Seite 32

Noch: 2.4 Leistung der Beherbergungsstätten nach Reisegebieten und Herkunftsländern

November 2003

| Reisegebiet Herkunftsland (ständiger Wohnsitz) | Ankünfte | | Übernachtungen | | | Mittlere Aufenthalts- dauer ³⁾ |
|---|----------------|--------------------------------|----------------|--------------------------------|----------------------|---|
| | aller Gäste | Verän- derung ¹⁾ | aller Gäste | Verän- derung ¹⁾ | Anteil ²⁾ | |
| Ruhrgebiet | 198 529 | +3,8 | 373 003 | -0,1 | 100 | 1,9 |
| Bundesrepublik Deutschland | 172 678 | +3,1 | 321 659 | -0,3 | 86,2 | 1,9 |
| Ausland | 25 851 | +8,8 | 51 344 | +1,1 | 13,8 | 2,0 |
| Europa | 21 213 | +10,4 | 40 342 | +3,9 | 78,6 | 1,9 |
| EU-Länder | 15 093 | +15,0 | 28 211 | +12,5 | 54,9 | 1,9 |
| Belgien | 892 | +3,5 | 1 391 | -13,6 | 2,7 | 1,6 |
| Dänemark | 980 | +46,7 | 1 804 | +56,2 | 3,5 | 1,8 |
| Finnland | 409 | +12,4 | 688 | - | 1,3 | 1,7 |
| Frankreich | 1 553 | +1,7 | 2 648 | -7,4 | 5,2 | 1,7 |
| Griechenland | 365 | +49,6 | 791 | +41,0 | 1,5 | 2,2 |
| Vereinigtes Königreich | 2 373 | +6,5 | 5 177 | +18,1 | 10,1 | 2,2 |
| Republik Irland | 152 | +78,8 | 288 | +76,7 | 0,6 | 1,9 |
| Italien | 1 442 | +7,5 | 2 870 | -3,8 | 5,6 | 2,0 |
| Luxemburg | 209 | +33,1 | 319 | +32,9 | 0,6 | 1,5 |
| Niederlande | 3 462 | +14,9 | 5 556 | +15,6 | 10,8 | 1,6 |
| Österreich | 1 627 | +23,9 | 3 648 | +15,7 | 7,1 | 2,2 |
| Portugal | 182 | -1,1 | 356 | +20,7 | 0,7 | 2,0 |
| Schweden | 713 | +35,3 | 1 196 | +37,2 | 2,3 | 1,7 |
| Spanien | 734 | +19,5 | 1 479 | +12,1 | 2,9 | 2,0 |
| Baltische Staaten | 308 | +146,4 | 512 | +101,6 | 1,0 | 1,7 |
| Island | 28 | -44,0 | 85 | -46,5 | 0,2 | 3,0 |
| Norwegen | 291 | -20,9 | 476 | -36,2 | 0,9 | 1,6 |
| Polen | 1 015 | -12,3 | 1 981 | -16,5 | 3,9 | 2,0 |
| Russland | 776 | -17,0 | 2 081 | -20,7 | 4,1 | 2,7 |
| Schweiz | 1 573 | +19,3 | 2 631 | +8,2 | 5,1 | 1,7 |
| Tschechische Republik | 434 | +17,0 | 1 002 | +8,1 | 2,0 | 2,3 |
| Türkei | 611 | -0,2 | 1 185 | -10,2 | 2,3 | 1,9 |
| Ungarn | 298 | -18,6 | 626 | -30,1 | 1,2 | 2,1 |
| Sonstige europäische Länder | 786 | - | 1 552 | -23,2 | 3,0 | 2,0 |
| Afrika | 221 | -7,5 | 610 | -14,7 | 1,2 | 2,8 |
| Republik Südafrika | 60 | -46,9 | 133 | -63,7 | 0,3 | 2,2 |
| Sonstige afrikanische Länder | 161 | +27,8 | 477 | +36,7 | 0,9 | 3,0 |
| Asien | 1 508 | +6,6 | 4 042 | -4,0 | 7,9 | 2,7 |
| Arabische Golfstaaten | 144 | +65,5 | 317 | -14,8 | 0,6 | 2,2 |
| Volksrepublik China und Hongkong | 422 | +38,8 | 1 293 | +61,8 | 2,5 | 3,1 |
| Israel | 93 | +25,7 | 265 | -6,0 | 0,5 | 2,8 |
| Japan | 292 | -10,2 | 609 | -14,5 | 1,2 | 2,1 |
| Südkorea | 58 | -69,1 | 120 | -78,5 | 0,2 | 2,1 |
| Taiwan | 34 | +3,0 | 134 | +63,4 | 0,3 | 3,9 |
| Sonstige asiatische Länder | 465 | +15,4 | 1 304 | -7,4 | 2,5 | 2,8 |
| Amerika | 1 748 | -2,3 | 4 344 | -9,5 | 8,5 | 2,5 |
| Kanada | 222 | +20,7 | 572 | -5,6 | 1,1 | 2,6 |
| USA | 1 207 | -10,3 | 3 013 | -15,5 | 5,9 | 2,5 |
| Mittelamerika und Karibik | 92 | +124,4 | 186 | +59,0 | 0,4 | 2,0 |
| Brasilien | 144 | +15,2 | 399 | +27,1 | 0,8 | 2,8 |
| Sonstige südamerikanische Länder | 83 | -10,8 | 174 | -12,6 | 0,3 | 2,1 |
| Australien, Neuseeland und Ozeanien | 92 | -73,2 | 217 | -75,5 | 0,4 | 2,4 |
| Ohne Angabe | 1 069 | +42,7 | 1 789 | +35,0 | 3,5 | 1,7 |

Anmerkungen siehe Seite 32

Noch: 2.4 Leistung der Beherbergungsstätten nach Reisegebieten und Herkunftsländern

November 2003

| Reisegebiet Herkunftsland (ständiger Wohnsitz) | Ankünfte | | Übernachtungen | | | Mittlere Aufenthalts- dauer ³⁾ |
|---|------------------|--------------------------------|------------------|--------------------------------|----------------------|---|
| | aller Gäste | Verän- derung ¹⁾ | aller Gäste | Verän- derung ¹⁾ | Anteil ²⁾ | |
| Nordrhein-Westfalen | 1 286 815 | +0,6 | 2 917 648 | -1,2 | 100 | 2,3 |
| Bundesrepublik Deutschland | 1 067 640 | -0,9 | 2 450 392 | -2,6 | 84,0 | 2,3 |
| Ausland | 219 175 | +8,2 | 467 256 | +6,6 | 16,0 | 2,1 |
| Europa | 163 852 | +7,0 | 340 885 | +5,4 | 73,0 | 2,1 |
| EU-Länder | 129 426 | +6,3 | 261 831 | +5,7 | 56,0 | 2,0 |
| Belgien | 12 187 | +8,9 | 25 062 | +11,5 | 5,4 | 2,1 |
| Dänemark | 4 034 | +13,8 | 8 080 | +20,5 | 1,7 | 2,0 |
| Finnland | 2 526 | +19,7 | 4 797 | +7,5 | 1,0 | 1,9 |
| Frankreich | 12 336 | +4,2 | 22 101 | +4,5 | 4,7 | 1,8 |
| Griechenland | 2 136 | +24,9 | 4 899 | +20,6 | 1,0 | 2,3 |
| Vereinigtes Königreich | 28 722 | +4,2 | 55 934 | +3,6 | 12,0 | 1,9 |
| Republik Irland | 1 137 | +5,5 | 2 552 | +10,9 | 0,5 | 2,2 |
| Italien | 11 216 | +10,0 | 23 431 | +3,2 | 5,0 | 2,1 |
| Luxemburg | 1 415 | +6,7 | 2 205 | +3,7 | 0,5 | 1,6 |
| Niederlande | 32 748 | +4,2 | 70 201 | +3,2 | 15,0 | 2,1 |
| Österreich | 8 404 | +6,4 | 17 896 | +4,5 | 3,8 | 2,1 |
| Portugal | 1 130 | +6,7 | 2 492 | +12,4 | 0,5 | 2,2 |
| Schweden | 4 045 | +5,2 | 7 520 | +11,2 | 1,6 | 1,9 |
| Spanien | 7 390 | +6,1 | 14 661 | +7,4 | 3,1 | 2,0 |
| Baltische Staaten | 1 458 | +72,7 | 2 958 | +40,8 | 0,6 | 2,0 |
| Island | 271 | -35,2 | 628 | -36,3 | 0,1 | 2,3 |
| Norwegen | 1 674 | -13,1 | 3 147 | -13,8 | 0,7 | 1,9 |
| Polen | 4 624 | +2,0 | 13 415 | -0,7 | 2,9 | 2,9 |
| Russland | 4 793 | +18,5 | 12 641 | +5,4 | 2,7 | 2,6 |
| Schweiz | 9 450 | +10,9 | 16 919 | +7,1 | 3,6 | 1,8 |
| Tschechische Republik | 2 955 | +10,8 | 7 019 | +12,4 | 1,5 | 2,4 |
| Türkei | 3 312 | +22,1 | 7 014 | +15,0 | 1,5 | 2,1 |
| Ungarn | 1 674 | +11,9 | 4 491 | +12,0 | 1,0 | 2,7 |
| Sonstige europäische Länder | 4 215 | +0,4 | 10 822 | -3,6 | 2,3 | 2,6 |
| Afrika | 2 292 | -2,3 | 6 491 | +7,4 | 1,4 | 2,8 |
| Republik Südafrika | 524 | -4,6 | 1 370 | -23,1 | 0,3 | 2,6 |
| Sonstige afrikanische Länder | 1 768 | -1,6 | 5 121 | +20,2 | 1,1 | 2,9 |
| Asien | 22 880 | +17,7 | 53 111 | +12,5 | 11,4 | 2,3 |
| Arabische Golfstaaten | 2 136 | +24,3 | 6 196 | +38,2 | 1,3 | 2,9 |
| Volksrepublik China und Hongkong | 4 623 | +30,0 | 10 758 | +22,6 | 2,3 | 2,3 |
| Israel | 1 296 | -7,8 | 3 186 | -16,5 | 0,7 | 2,5 |
| Japan | 7 977 | +25,7 | 14 804 | +8,2 | 3,2 | 1,9 |
| Südkorea | 838 | -3,1 | 2 173 | -3,0 | 0,5 | 2,6 |
| Taiwan | 782 | +22,6 | 2 687 | +48,0 | 0,6 | 3,4 |
| Sonstige asiatische Länder | 5 228 | +6,4 | 13 307 | +7,4 | 2,8 | 2,5 |
| Amerika | 17 114 | +0,1 | 43 900 | +3,3 | 9,4 | 2,6 |
| Kanada | 1 550 | +4,4 | 4 826 | +20,0 | 1,0 | 3,1 |
| USA | 13 349 | -0,2 | 33 068 | +3,4 | 7,1 | 2,5 |
| Mittelamerika und Karibik | 649 | +31,6 | 1 554 | +22,9 | 0,3 | 2,4 |
| Brasilien | 783 | -9,6 | 2 224 | -19,4 | 0,5 | 2,8 |
| Sonstige südamerikanische Länder | 783 | -11,8 | 2 228 | -9,5 | 0,5 | 2,8 |
| Australien, Neuseeland und Ozeanien | 1 171 | -10,3 | 2 999 | -5,7 | 0,6 | 2,6 |
| Ohne Angabe | 11 866 | +26,9 | 19 870 | +23,1 | 4,3 | 1,7 |

Anmerkungen siehe Seite 32

3.1 Leistung der Beherbergungs

Januar bis

| Amtliche Schlüsselnummer | Verwaltungsbezirk | Mittlere Auslastung | | Mittlere Aufenthaltsdauer ³⁾ | |
|--------------------------|---------------------------|--------------------------------------|--------------------------------------|---|---------------------|
| | | der angebotenen Zimmer ¹⁾ | der angebotenen Betten ²⁾ | aller Gäste | ausländischer Gäste |
| Kreisfreie Städte | | | | | |
| 111 000 | Düsseldorf | 49,4 | 39,3 | 1,8 | 2,0 |
| 112 000 | Duisburg | 42,8 | 33,5 | 2,0 | 2,2 |
| 113 000 | Essen | 43,4 | 39,4 | 2,3 | 2,3 |
| 114 000 | Krefeld | 46,4 | 34,8 | 2,0 | 2,2 |
| 116 000 | Mönchengladbach | 38,9 | 31,1 | 1,9 | 2,2 |
| 117 000 | Mülheim an der Ruhr | 33,6 | 26,2 | 1,9 | 2,5 |
| 119 000 | Oberhausen | 43,9 | 35,1 | 1,7 | 1,9 |
| 120 000 | Remscheid | 38,9 | 29,8 | 1,6 | 1,7 |
| 122 000 | Solingen | 31,3 | 27,5 | 2,1 | 2,7 |
| 124 000 | Wuppertal | 44,4 | 32,7 | 2,2 | 2,1 |
| Kreis Kleve | | | | | |
| 154 000 | Bedburg-Hau | 12,0 | 10,5 | 1,8 | 1,8 |
| 154 008 | Emmerich am Rhein, Stadt | 35,3 | 24,8 | 1,9 | 1,8 |
| 154 012 | Geldern, Stadt | 47,8 | 44,7 | 3,6 | 1,7 |
| 154 016 | Goch, Stadt | 44,2 | 30,8 | 1,8 | 1,9 |
| 154 020 | Issum | - | - | - | - |
| 154 024 | Kalkar, Stadt | . | . | . | . |
| 154 028 | Kerken | 30,8 | 37,2 | 1,4 | 1,4 |
| 154 032 | Kevelaer, Stadt | 27,9 | 25,0 | 1,8 | 1,5 |
| 154 036 | Kleve, Stadt | 51,2 | 37,0 | 2,0 | 2,8 |
| 154 040 | Kranenburg | 14,5 | 42,4 | 2,5 | 2,1 |
| 154 044 | Rees, Stadt | 29,7 | 21,9 | 1,7 | 2,1 |
| 154 048 | Rheurdt | 11,1 | 25,3 | 1,9 | 4,5 |
| 154 052 | Straelen, Stadt | 56,9 | 39,0 | 1,9 | 2,1 |
| 154 056 | Uedem | . | . | . | . |
| 154 060 | Wachtendonk | . | . | . | . |
| 154 064 | Weeze | 24,1 | 30,8 | 2,9 | - |
| Kreis Mettmann | | | | | |
| 158 000 | Erkrath, Stadt | 41,2 | 32,0 | 1,9 | 2,1 |
| 158 004 | Erkrath, Stadt | 34,0 | 25,3 | 2,0 | 2,3 |
| 158 008 | Haan, Stadt | 33,6 | 36,4 | 2,8 | 2,2 |
| 158 012 | Heiligenhaus, Stadt | 34,7 | 24,1 | 1,7 | 2,5 |
| 158 016 | Hilden, Stadt | 43,9 | 36,3 | 1,9 | 2,2 |
| 158 020 | Langenfeld (Rhld.), Stadt | 36,4 | 28,8 | 1,7 | 2,3 |
| 158 024 | Mettmann, Stadt | 44,4 | 28,8 | 1,9 | 2,0 |
| 158 026 | Monheim am Rhein, Stadt | 34,4 | 28,9 | 2,1 | 1,9 |
| 158 028 | Ratingen, Stadt | 45,2 | 35,0 | 1,9 | 2,2 |
| 158 032 | Velbert, Stadt | 38,1 | 27,1 | 1,8 | 2,3 |
| 158 036 | Wülfrath, Stadt | 30,1 | 25,3 | 2,2 | 2,7 |
| Rhein-Kreis Neuss | | | | | |
| 162 000 | Dormagen, Stadt | 39,9 | 31,6 | 2,0 | 2,2 |
| 162 004 | Dormagen, Stadt | 34,8 | 29,1 | 2,0 | 1,8 |
| 162 008 | Grevenbroich, Stadt | 39,8 | 31,2 | 2,6 | 3,1 |
| 162 012 | Jüchen | . | . | . | . |
| 162 016 | Kaarst, Stadt | 43,1 | 34,2 | 2,0 | 2,4 |
| 162 020 | Korschenbroich, Stadt | . | . | . | . |
| 162 022 | Meerbusch, Stadt | 31,8 | 24,1 | 1,7 | 2,2 |
| 162 024 | Neuss, Stadt | 44,0 | 33,8 | 2,0 | 2,1 |
| 162 028 | Rommerskirchen | 37,1 | 29,9 | 2,6 | 2,7 |
| Kreis Viersen | | | | | |
| 166 000 | Brüggen | 37,1 | 32,1 | 2,1 | 2,6 |
| 166 004 | Brüggen | 32,1 | 28,2 | 1,9 | 2,0 |
| 166 008 | Grefrath | . | . | . | . |
| 166 012 | Kempfen, Stadt | 32,2 | 26,4 | 2,1 | 3,1 |
| 166 016 | Nettetal, Stadt | 38,8 | 39,0 | 2,4 | 4,3 |
| 166 020 | Niederkrüchten | 31,1 | 21,8 | 2,1 | 2,7 |
| 166 024 | Schwalmtal | . | . | . | . |
| 166 028 | Tönisvorst, Stadt | 21,8 | 15,7 | 2,0 | 3,0 |
| 166 032 | Viersen, Stadt | 31,0 | 24,5 | 1,7 | 2,1 |
| 166 036 | Willich, Stadt | 39,2 | 26,9 | 2,4 | 2,2 |
| Kreis Wesel | | | | | |
| 170 000 | Alpen | 38,1 | 30,2 | 1,9 | 1,8 |
| 170 004 | Alpen | . | . | . | . |
| 170 008 | Dinslaken, Stadt | 32,9 | 26,9 | 2,3 | 1,9 |
| 170 012 | Hamminkeln, Stadt | 36,4 | 26,0 | 1,8 | 1,8 |
| 170 016 | Hünxe | . | . | . | . |

1) mittlere Auslastung der angebotenen Zimmer = (belegte Zimmertage / angebotene Zimmertage) * 100; die mittlere Auslastung wird nur für die Betriebe
Aufenthaltsdauer (in Tagen) = Übernachtungen / Ankünfte - 4) Veränderung gegenüber dem Vorjahresmonat in %

stätten nach Verwaltungsbezirken

November 2003

| Ankünfte | | | | Übernachtungen | | | | Amtliche Schlüsselnummer |
|------------------|---------------------------|---------------------|---------------------------|------------------|---------------------------|---------------------|---------------------------|--------------------------|
| aller Gäste | Veränderung ⁴⁾ | ausländischer Gäste | Veränderung ⁴⁾ | aller Gäste | Veränderung ⁴⁾ | ausländischer Gäste | Veränderung ⁴⁾ | |
| 1 171 925 | -3,1 | 434 425 | -0,2 | 2 143 384 | -7,2 | 877 082 | -6,5 | 111 000 |
| 146 798 | -2,5 | 21 602 | -3,7 | 291 826 | -2,5 | 48 389 | -1,4 | 112 000 |
| 355 441 | -4,1 | 59 107 | -6,8 | 824 292 | -8,1 | 135 414 | -15,0 | 113 000 |
| 101 747 | -15,7 | 23 117 | -15,2 | 205 693 | -11,2 | 50 452 | -16,2 | 114 000 |
| 96 773 | -4,9 | 19 840 | +9,3 | 185 517 | -1,4 | 44 389 | +10,0 | 116 000 |
| 67 170 | -15,3 | 7 545 | -6,0 | 126 115 | -16,9 | 18 788 | -11,8 | 117 000 |
| 91 848 | +1,4 | 11 765 | +31,8 | 156 408 | -2,1 | 22 218 | +11,6 | 119 000 |
| 57 629 | -2,4 | 13 467 | -2,8 | 91 455 | -7,4 | 22 624 | -4,0 | 120 000 |
| 53 598 | -13,5 | 8 892 | -9,3 | 114 405 | -8,7 | 23 695 | +8,4 | 122 000 |
| 130 462 | +3,4 | 20 128 | +5,4 | 283 554 | +1,1 | 43 199 | -2,0 | 124 000 |
| 298 206 | +7,1 | 56 708 | +0,7 | 616 225 | +2,1 | 113 695 | -9,3 | 154 000 |
| 1 173 | -34,0 | 99 | -16,8 | 2 083 | -39,9 | 176 | -35,3 | 154 004 |
| 13 796 | +3,6 | 3 657 | +19,8 | 26 245 | +0,8 | 6 595 | +17,3 | 154 008 |
| 20 235 | +8,3 | 1 662 | +29,4 | 72 255 | -15,3 | 2 790 | -16,6 | 154 012 |
| 16 486 | +7,6 | 1 122 | +58,5 | 29 334 | +3,2 | 2 076 | +60,6 | 154 016 |
| . | . | . | . | . | . | . | . | 154 020 |
| . | . | . | . | . | . | . | . | 154 024 |
| 10 530 | -5,9 | 598 | +42,4 | 14 853 | -14,5 | 846 | -13,1 | 154 028 |
| 34 868 | +3,1 | 4 122 | +9,2 | 61 110 | +0,6 | 6 079 | -20,5 | 154 032 |
| 55 711 | +1,6 | 8 333 | +33,6 | 112 477 | -1,8 | 23 645 | -9,0 | 154 036 |
| 19 075 | -0,5 | 769 | -11,8 | 47 764 | +1,4 | 1 601 | -5,6 | 154 040 |
| 10 049 | +12,2 | 1 448 | +27,5 | 17 312 | +6,4 | 3 002 | +23,6 | 154 044 |
| 6 082 | +10,7 | 232 | -30,5 | 11 631 | -2,2 | 1 055 | -33,1 | 154 048 |
| 17 110 | -4,5 | 1 263 | -1,3 | 33 025 | -7,9 | 2 652 | +16,6 | 154 052 |
| . | . | . | . | . | . | . | . | 154 056 |
| . | . | . | . | . | . | . | . | 154 060 |
| 2 675 | +15,9 | - | - | 7 626 | +21,7 | - | - | 154 064 |
| 376 863 | -4,6 | 75 470 | +14,2 | 730 056 | -6,2 | 162 214 | +5,2 | 158 000 |
| 16 663 | -7,1 | 3 008 | +6,3 | 32 815 | -10,8 | 6 974 | +1,4 | 158 004 |
| 19 955 | -0,2 | 2 411 | -13,8 | 55 769 | -3,0 | 5 228 | -16,5 | 158 008 |
| 10 699 | -16,5 | 1 655 | -15,1 | 18 093 | -19,6 | 4 102 | -6,8 | 158 012 |
| 53 070 | -7,2 | 7 283 | +9,3 | 102 605 | -10,6 | 15 949 | -1,9 | 158 016 |
| 20 219 | -8,7 | 1 820 | -19,1 | 33 649 | -15,1 | 4 189 | -26,4 | 158 020 |
| 50 949 | +1,0 | 7 857 | -1,3 | 96 349 | -1,7 | 16 059 | -0,3 | 158 024 |
| 22 142 | -35,2 | 9 460 | +81,4 | 45 664 | -19,4 | 17 784 | +112,3 | 158 026 |
| 152 476 | +0,8 | 38 133 | +12,6 | 287 783 | -2,5 | 82 866 | -0,7 | 158 028 |
| 28 543 | +3,2 | 3 718 | +53,9 | 52 673 | -1,9 | 8 723 | +35,8 | 158 032 |
| 2 147 | +40,1 | 125 | - | 4 656 | +33,5 | 340 | +12,2 | 158 036 |
| 272 849 | -5,2 | 63 067 | -0,4 | 542 733 | -7,4 | 138 032 | -7,3 | 162 000 |
| 28 155 | -10,3 | 6 647 | +16,3 | 56 898 | -16,1 | 12 288 | -3,2 | 162 004 |
| 14 298 | -19,2 | 3 835 | +4,9 | 36 724 | -17,6 | 11 902 | +6,7 | 162 008 |
| . | . | . | . | . | . | . | . | 162 012 |
| 31 647 | +1,5 | 6 528 | -1,2 | 62 081 | -1,9 | 15 636 | -8,9 | 162 016 |
| . | . | . | . | . | . | . | . | 162 020 |
| 27 470 | +0,3 | 4 960 | -3,4 | 46 747 | -10,3 | 10 874 | -16,5 | 162 022 |
| 164 315 | -5,6 | 40 839 | -2,3 | 323 943 | -6,0 | 86 651 | -7,7 | 162 024 |
| 3 641 | +78,3 | 141 | +22,6 | 9 600 | +61,7 | 384 | +32,4 | 162 028 |
| 126 839 | +0,2 | 9 986 | +8,7 | 272 547 | -0,7 | 26 245 | +0,6 | 166 000 |
| 16 722 | -9,6 | 470 | -30,0 | 31 129 | -14,8 | 934 | -44,4 | 166 004 |
| . | . | . | . | . | . | . | . | 166 008 |
| 5 671 | -6,1 | 1 146 | +18,8 | 12 052 | -5,3 | 3 561 | +37,3 | 166 012 |
| 52 194 | -0,4 | 1 895 | +12,5 | 124 988 | -0,5 | 8 213 | +2,5 | 166 016 |
| 2 996 | +16,8 | 383 | -30,4 | 6 435 | +11,8 | 1 024 | -20,6 | 166 020 |
| . | . | . | . | . | . | . | . | 166 024 |
| 2 644 | -5,3 | 276 | -15,9 | 5 246 | -9,0 | 839 | -10,7 | 166 028 |
| 12 316 | +8,5 | 1 895 | -4,3 | 21 463 | +6,0 | 3 918 | -0,6 | 166 032 |
| 15 555 | -17,4 | 2 216 | +4,7 | 38 102 | -7,2 | 4 890 | -6,1 | 166 036 |
| 208 193 | -1,2 | 34 414 | +21,6 | 387 817 | -1,8 | 60 825 | +9,2 | 170 000 |
| . | . | . | . | . | . | . | . | 170 004 |
| 12 750 | -11,9 | 1 062 | -3,8 | 28 796 | -12,4 | 1 983 | -18,9 | 170 008 |
| 11 504 | -0,5 | 503 | -20,4 | 20 617 | +8,4 | 902 | -29,1 | 170 012 |
| . | . | . | . | . | . | . | . | 170 016 |

der klassischen Hotellerie berechnet – 2) mittlere Auslastung der angebotenen Betten = (Übernachtungen / angebotene Bettentage) * 100 – 3) mittlere

Januar bis

| Amtliche Schlüsselnummer | Verwaltungsbezirk | Mittlere Auslastung | | Mittlere Aufenthaltsdauer ³⁾ | |
|--------------------------|-----------------------------|--------------------------------------|--------------------------------------|---|---------------------|
| | | der angebotenen Zimmer ¹⁾ | der angebotenen Betten ²⁾ | aller Gäste | ausländischer Gäste |
| | Noch: Kreis Wesel | | | | |
| 170 020 | Kamp-Lintfort, Stadt | 29,7 | 25,6 | 2,5 | 2,7 |
| 170 024 | Moers, Stadt | 44,0 | 35,1 | 1,6 | 1,4 |
| 170 028 | Neukirchen-Vluyn, Stadt | 31,9 | 27,8 | 1,6 | 2,1 |
| 170 032 | Rheinberg, Stadt | 14,5 | 13,0 | 1,9 | 2,2 |
| 170 036 | Schermbeck | 41,3 | 36,2 | 1,9 | 1,8 |
| 170 040 | Sonsbeck | 13,2 | 31,4 | 3,2 | 3,2 |
| 170 044 | Voerde (Niederrhein), Stadt | 19,6 | 14,3 | 1,9 | 1,6 |
| 170 048 | Wesel, Stadt | 43,0 | 28,9 | 1,9 | 2,5 |
| 170 052 | Xanten, Stadt | 44,8 | 36,3 | 1,8 | 1,8 |
| 100 000 | Reg.-Bez. Düsseldorf | 43,6 | 34,9 | 2,0 | 2,1 |
| | Kreisfreie Städte | | | | |
| 313 000 | Aachen | 52,1 | 46,4 | 2,2 | 1,9 |
| 314 000 | Bonn | 50,0 | 38,3 | 2,0 | 2,5 |
| 315 000 | Köln | 51,4 | 40,9 | 1,8 | 2,1 |
| 316 000 | Leverkusen | 45,1 | 33,5 | 1,7 | 1,9 |
| 354 000 | Kreis Aachen | 33,2 | 32,0 | 2,8 | 2,4 |
| 354 004 | Alsdorf, Stadt | . | . | . | . |
| 354 008 | Baesweiler, Stadt | . | . | . | . |
| 354 012 | Eschweiler, Stadt | 31,8 | 25,5 | 2,2 | 2,5 |
| 354 016 | Herzogenrath, Stadt | 30,0 | 33,5 | 2,3 | 2,7 |
| 354 020 | Monschau, Stadt | 34,3 | 34,1 | 2,7 | 2,1 |
| 354 024 | Roetgen | 33,9 | 27,0 | 2,0 | 1,6 |
| 354 028 | Simmerath | 36,9 | 35,7 | 3,5 | 2,9 |
| 354 032 | Stolberg (Rhld.), Stadt | 28,9 | 24,9 | 1,9 | 2,3 |
| 354 036 | Würselen, Stadt | 29,4 | 22,2 | 1,9 | 1,7 |
| 358 000 | Kreis Düren | 34,8 | 25,0 | 2,2 | 2,3 |
| 358 004 | Aldenhoven | . | . | . | . |
| 358 008 | Düren, Stadt | 46,7 | 32,9 | 1,8 | 2,3 |
| 358 012 | Heimbach, Stadt | 16,3 | 11,6 | 2,4 | 2,6 |
| 358 016 | Hürtgenwald | 45,8 | 33,8 | 2,2 | 2,4 |
| 358 020 | Inden | . | . | . | . |
| 358 024 | Jülich, Stadt | 34,3 | 28,6 | 2,4 | 2,6 |
| 358 028 | Kreuzau | 45,2 | 21,7 | 2,5 | 3,1 |
| 358 032 | Langerwehe | - | - | - | - |
| 358 036 | Linnich, Stadt | . | . | . | . |
| 358 040 | Merzenich | - | - | - | - |
| 358 044 | Nideggen, Stadt | 21,1 | 27,4 | 2,5 | 1,9 |
| 358 048 | Niederzier | 24,2 | 18,2 | 2,5 | - |
| 358 052 | Nörvenich | - | - | - | - |
| 358 056 | Titz | - | - | - | - |
| 358 060 | Vettweiß | . | . | . | . |
| 362 000 | Rhein-Erft-Kreis | 38,1 | 33,5 | 2,1 | 2,0 |
| 362 004 | Bedburg, Stadt | . | . | . | . |
| 362 008 | Bergheim, Stadt | 27,9 | 20,1 | 2,5 | 4,3 |
| 362 012 | Brühl, Stadt | 43,7 | 28,6 | 1,9 | 1,8 |
| 362 016 | Elsdorf | . | . | . | . |
| 362 020 | Erftstadt, Stadt | 17,9 | 22,3 | 2,3 | 3,0 |
| 362 024 | Frechen, Stadt | 41,7 | 31,9 | 2,0 | 1,7 |
| 362 028 | Hürth, Stadt | 44,2 | 47,3 | 2,2 | 2,1 |
| 362 032 | Kerpen, Stadt | 36,4 | 26,5 | 1,7 | 2,1 |
| 362 036 | Pulheim, Stadt | 36,1 | 29,3 | 2,0 | 2,2 |
| 362 040 | Wesseling, Stadt | 35,9 | 31,4 | 2,6 | 2,3 |
| 366 000 | Kreis Euskirchen | 22,7 | 32,4 | 3,5 | 3,4 |
| 366 004 | Bad Münstereifel, Stadt | 20,1 | 27,1 | 2,8 | 3,3 |
| 366 008 | Blankenheim | 18,0 | 39,7 | 2,6 | 2,0 |
| 366 012 | Dahlem | 15,6 | 32,5 | 4,3 | 1,9 |
| 366 016 | Euskirchen, Stadt | 29,1 | 34,0 | 2,4 | 2,7 |
| 366 020 | Hellenthal | 22,0 | 36,0 | 2,9 | 2,4 |
| 366 024 | Kall | 13,2 | 26,3 | 2,8 | 2,8 |
| 366 028 | Mechernich, Stadt | 18,2 | 20,9 | 2,6 | 2,3 |
| 366 032 | Nettersheim | 14,4 | 46,9 | 7,5 | 16,0 |

stätten nach Verwaltungsbezirken

November 2003

| Ankünfte | | | | Übernachtungen | | | | Amtliche Schlüsselnummer |
|------------------|---------------------------|---------------------|---------------------------|------------------|---------------------------|---------------------|---------------------------|--------------------------|
| aller Gäste | Veränderung ⁴⁾ | ausländischer Gäste | Veränderung ⁴⁾ | aller Gäste | Veränderung ⁴⁾ | ausländischer Gäste | Veränderung ⁴⁾ | |
| 9 072 | +3,8 | 1 526 | +24,3 | 22 840 | +19,6 | 4 047 | +28,3 | 170 020 |
| 55 104 | +2,3 | 14 647 | +73,3 | 87 903 | -0,2 | 20 897 | +31,7 | 170 024 |
| 3 429 | -44,2 | 205 | -68,1 | 5 435 | -42,4 | 440 | -56,1 | 170 028 |
| 2 179 | +45,2 | 600 | +217,5 | 4 094 | +63,8 | 1 331 | +259,7 | 170 032 |
| 35 593 | -0,7 | 6 137 | +1,8 | 68 302 | -3,5 | 11 231 | +0,2 | 170 036 |
| 4 126 | -5,5 | 75 | -51,6 | 13 045 | +1,0 | 242 | -43,1 | 170 040 |
| 4 775 | -29,0 | 404 | -52,6 | 9 147 | -31,0 | 627 | -67,4 | 170 044 |
| 40 786 | -1,5 | 4 995 | +2,3 | 76 112 | -1,5 | 12 618 | +6,0 | 170 048 |
| 22 890 | +8,8 | 2 514 | -3,7 | 41 815 | +6,9 | 4 615 | +5,1 | 170 052 |
| 3 556 341 | -3,1 | 859 533 | +1,2 | 6 972 027 | -5,5 | 1 787 261 | -5,4 | 100 000 |
| 278 344 | -3,6 | 68 013 | +4,0 | 624 128 | -3,3 | 132 171 | +4,4 | 313 000 |
| 460 889 | -1,0 | 77 781 | +6,0 | 899 215 | -2,7 | 196 716 | +9,9 | 314 000 |
| 1 712 756 | +2,0 | 512 703 | +3,7 | 3 156 393 | +3,5 | 1 062 727 | +6,6 | 315 000 |
| 101 956 | -1,9 | 28 289 | +3,6 | 175 610 | -11,3 | 52 598 | -4,0 | 316 000 |
| 151 069 | -7,3 | 30 185 | -6,6 | 415 565 | -5,6 | 71 758 | -13,5 | 354 000 |
| . | . | . | . | . | . | . | . | 354 004 |
| . | . | . | . | . | . | . | . | 354 008 |
| 10 697 | -1,7 | 1 975 | +24,2 | 24 066 | -12,6 | 4 987 | -24,8 | 354 012 |
| 7 164 | -2,5 | 302 | -47,8 | 16 361 | -4,2 | 820 | -56,8 | 354 016 |
| 50 536 | -2,2 | 12 871 | -2,6 | 137 927 | -1,6 | 27 003 | -2,6 | 354 020 |
| 3 614 | -19,0 | 585 | +11,0 | 7 059 | -20,3 | 939 | +4,0 | 354 024 |
| 49 428 | -9,1 | 9 273 | -13,8 | 174 780 | -3,5 | 26 829 | -17,8 | 354 028 |
| 16 846 | -9,5 | 3 675 | -2,2 | 32 560 | -16,9 | 8 503 | -15,7 | 354 032 |
| 6 796 | -26,5 | 1 219 | -17,5 | 12 598 | -21,1 | 2 100 | -6,7 | 354 036 |
| 90 714 | -13,5 | 12 186 | -6,5 | 196 772 | -11,5 | 28 625 | -10,2 | 358 000 |
| . | . | . | . | . | . | . | . | 358 004 |
| 31 338 | -15,4 | 3 582 | -1,2 | 56 271 | -16,5 | 8 095 | -12,6 | 358 008 |
| 8 625 | -21,3 | 1 730 | -21,1 | 20 809 | -21,9 | 4 425 | -19,2 | 358 012 |
| 15 970 | -3,5 | 3 626 | -2,3 | 35 528 | -3,3 | 8 641 | -1,5 | 358 016 |
| . | . | . | . | . | . | . | . | 358 020 |
| 7 393 | -23,9 | 1 321 | -16,0 | 17 455 | -12,5 | 3 411 | -6,1 | 358 024 |
| 3 646 | -6,0 | 41 | -33,9 | 9 131 | -6,2 | 129 | -39,7 | 358 028 |
| . | . | . | . | . | . | . | . | 358 032 |
| . | . | . | . | . | . | . | . | 358 036 |
| . | . | . | . | . | . | . | . | 358 040 |
| 18 981 | -13,3 | 1 752 | +10,8 | 47 587 | -8,9 | 3 364 | -6,8 | 358 044 |
| 1 117 | +6,3 | - | - | 2 822 | +13,3 | - | - | 358 048 |
| . | . | . | . | . | . | . | . | 358 052 |
| . | . | . | . | . | . | . | . | 358 056 |
| . | . | . | . | . | . | . | . | 358 060 |
| 237 354 | +1,6 | 57 901 | +21,2 | 495 044 | -3,3 | 117 094 | +13,2 | 362 000 |
| . | . | . | . | . | . | . | . | 362 004 |
| 10 091 | -6,7 | 1 183 | +9,3 | 24 745 | -1,3 | 5 043 | +38,2 | 362 008 |
| 32 822 | -17,1 | 8 161 | -28,2 | 63 025 | -9,2 | 14 376 | -18,3 | 362 012 |
| . | . | . | . | . | . | . | . | 362 016 |
| 7 603 | +0,8 | 658 | +15,2 | 17 790 | -6,1 | 1 981 | +31,2 | 362 020 |
| 44 029 | +31,6 | 9 081 | +114,2 | 87 783 | +33,5 | 15 683 | +74,4 | 362 024 |
| 94 111 | +12,4 | 33 752 | +33,5 | 203 979 | -6,3 | 69 572 | +15,6 | 362 028 |
| 13 167 | -18,8 | 1 617 | -9,2 | 22 464 | -21,9 | 3 402 | -17,0 | 362 032 |
| 17 536 | -14,2 | 1 761 | -15,7 | 35 846 | -14,3 | 3 839 | -16,3 | 362 036 |
| 10 753 | -23,4 | 592 | -4,1 | 28 126 | -10,3 | 1 374 | -4,8 | 362 040 |
| 199 166 | -2,0 | 13 612 | -9,5 | 691 161 | -2,5 | 46 933 | -15,4 | 366 000 |
| 35 700 | -9,5 | 1 527 | +1,0 | 101 504 | -10,7 | 5 028 | -10,7 | 366 004 |
| 29 395 | +15,6 | 2 166 | -3,1 | 75 333 | +16,6 | 4 261 | -11,4 | 366 008 |
| 22 297 | -11,8 | 346 | -73,8 | 95 595 | -3,3 | 673 | -88,5 | 366 012 |
| 18 215 | +0,1 | 1 574 | +1,9 | 43 392 | +3,2 | 4 326 | +13,3 | 366 016 |
| 22 581 | -6,7 | 1 146 | -41,3 | 66 602 | -6,6 | 2 792 | -43,5 | 366 020 |
| 14 606 | -4,4 | 522 | +10,1 | 40 612 | -1,4 | 1 483 | +20,2 | 366 024 |
| 8 323 | +3,3 | 293 | +0,7 | 21 666 | +7,5 | 677 | -15,6 | 366 028 |
| 16 475 | -3,7 | 82 | -26,8 | 123 142 | -7,3 | 1 308 | -13,0 | 366 032 |

Januar bis

| Amtliche Schlüsselnummer | Verwaltungsbezirk | Mittlere Auslastung | | Mittlere Aufenthaltsdauer ³⁾ | |
|--------------------------|-------------------------------|--------------------------------------|--------------------------------------|---|---------------------|
| | | der angebotenen Zimmer ¹⁾ | der angebotenen Betten ²⁾ | aller Gäste | ausländischer Gäste |
| | Noch: Kreis Euskirchen | | | | |
| 366 036 | Schleiden, Stadt | 33,3 | 26,0 | 3,7 | 4,7 |
| 366 040 | Weilerswist | 15,3 | 10,9 | 2,1 | 1,6 |
| 366 044 | Zülpich, Stadt | 44,8 | 54,0 | 6,4 | 2,6 |
| 370 000 | Kreis Heinsberg | 36,0 | 28,8 | 2,3 | 3,2 |
| 370 004 | Erkelenz, Stadt | 37,1 | 35,7 | 2,5 | 2,6 |
| 370 008 | Gangelt | . | . | . | . |
| 370 012 | Geilenkirchen, Stadt | 51,3 | 36,1 | 2,9 | 3,9 |
| 370 016 | Heinsberg, Stadt | 37,9 | 30,1 | 1,7 | 2,2 |
| 370 020 | Hückelhoven, Stadt | 29,2 | 22,5 | 2,6 | 3,8 |
| 370 024 | Selfkant | - | - | - | - |
| 370 028 | Übach-Palenberg, Stadt | . | . | . | . |
| 370 032 | Waldfeucht | . | . | . | . |
| 370 036 | Wassenberg, Stadt | 30,5 | 24,6 | 1,8 | 2,8 |
| 370 040 | Wegberg, Stadt | 38,0 | 25,4 | 2,1 | 2,5 |
| 374 000 | Oberbergischer Kreis | 29,8 | 39,1 | 3,5 | 2,7 |
| 374 004 | Bergneustadt, Stadt | 20,7 | 35,1 | 3,5 | 2,0 |
| 374 008 | Engelskirchen | 24,1 | 69,1 | 11,6 | 1,8 |
| 374 012 | Gummersbach, Stadt | 29,1 | 25,1 | 2,3 | 2,8 |
| 374 016 | Hückeswagen, Stadt | 37,1 | 32,0 | 2,2 | 2,8 |
| 374 020 | Lindlar | 15,9 | 28,1 | 3,1 | 4,3 |
| 374 024 | Marienheide | 35,2 | 34,8 | 2,5 | 3,0 |
| 374 028 | Morsbach | 12,6 | 28,1 | 2,3 | 1,6 |
| 374 032 | Nümbrecht | 46,0 | 54,0 | 4,5 | 2,9 |
| 374 036 | Radevormwald, Stadt | 26,0 | 46,8 | 2,7 | 1,8 |
| 374 040 | Reichshof | 23,6 | 52,4 | 8,0 | 3,7 |
| 374 044 | Waldbröl, Stadt | 15,3 | 34,3 | 3,6 | 4,0 |
| 374 048 | Wiehl, Stadt | 30,3 | 21,8 | 1,9 | 2,5 |
| 374 052 | Wipperfürth, Stadt | 32,3 | 28,9 | 2,4 | 2,4 |
| 378 000 | Rhein.-Berg.-Kreis | 31,5 | 31,9 | 2,5 | 2,1 |
| 378 004 | Bergisch Gladbach, Stadt | 38,3 | 33,2 | 2,1 | 1,8 |
| 378 008 | Burscheid, Stadt | 34,8 | 32,2 | 2,1 | 2,0 |
| 378 012 | Kürten | 31,0 | 27,6 | 3,5 | 2,6 |
| 378 016 | Leichlingen (Rhld.), Stadt | 20,8 | 50,9 | 7,8 | 4,4 |
| 378 020 | Odenthal | 37,6 | 23,9 | 1,7 | 2,0 |
| 378 024 | Overath, Stadt | 21,2 | 15,7 | 2,4 | 2,0 |
| 378 028 | Rösrath, Stadt | 16,7 | 30,1 | 2,1 | 2,0 |
| 378 032 | Wermelskirchen, Stadt | 23,3 | 27,1 | 1,9 | 2,1 |
| 382 000 | Rhein-Sieg-Kreis | 36,6 | 32,6 | 2,3 | 2,3 |
| 382 004 | Alfter | 30,3 | 21,9 | 2,4 | 3,0 |
| 382 008 | Bad Honnef, Stadt | 44,1 | 39,1 | 2,2 | 2,7 |
| 382 012 | Bornheim, Stadt | 37,9 | 29,3 | 2,7 | 3,4 |
| 382 016 | Eitorf | 32,2 | 24,0 | 1,8 | 3,2 |
| 382 020 | Hennef (Sieg), Stadt | 22,6 | 37,8 | 4,4 | 2,9 |
| 382 024 | Königswinter, Stadt | 40,1 | 34,2 | 2,2 | 2,5 |
| 382 028 | Lohmar, Stadt | 25,3 | 18,7 | 1,6 | 2,0 |
| 382 032 | Meckenheim, Stadt | 48,9 | 30,1 | 2,1 | 2,0 |
| 382 036 | Much | . | . | . | . |
| 382 040 | Neunkirchen-Seelscheid | . | . | . | . |
| 382 044 | Niederkassel, Stadt | 30,5 | 24,1 | 1,7 | 1,7 |
| 382 048 | Rheinbach, Stadt | 22,9 | 19,0 | 1,8 | 1,9 |
| 382 052 | Ruppichterath | 37,9 | 29,7 | 2,2 | 2,2 |
| 382 056 | Sankt Augustin, Stadt | 44,5 | 34,1 | 2,0 | 1,9 |
| 382 060 | Siegburg, Stadt | 31,5 | 25,9 | 1,7 | 1,8 |
| 382 064 | Swisttal | 30,0 | 25,8 | 1,8 | 1,8 |
| 382 068 | Troisdorf, Stadt | 43,3 | 34,6 | 1,7 | 1,9 |
| 382 072 | Wachtberg | 37,7 | 29,4 | 2,2 | 2,3 |
| 382 076 | Windeck | 16,9 | 28,6 | 3,5 | 3,6 |
| 300 000 | Reg.-Bez. Köln | 44,1 | 36,7 | 2,2 | 2,2 |
| | Kreisfreie Städte | | | | |
| 512 000 | Bottrop | 36,0 | 27,7 | 2,1 | 2,4 |
| 513 000 | Gelsenkirchen | 42,5 | 34,5 | 1,7 | 2,0 |
| 515 000 | Münster | 46,6 | 43,1 | 2,6 | 1,9 |

stätten nach Verwaltungsbezirken

November 2003

| Ankünfte | | | | Übernachtungen | | | | Amtliche Schlüsselnummer |
|------------------|---------------------------|---------------------|---------------------------|------------------|---------------------------|---------------------|---------------------------|--------------------------|
| aller Gäste | Veränderung ⁴⁾ | ausländischer Gäste | Veränderung ⁴⁾ | aller Gäste | Veränderung ⁴⁾ | ausländischer Gäste | Veränderung ⁴⁾ | |
| 27 253 | +5,3 | 5 365 | +6,8 | 99 648 | - | 24 986 | -2,1 | 366 036 |
| 918 | -7,2 | 137 | -16,0 | 1 908 | -12,3 | 225 | -4,3 | 366 040 |
| 3 403 | -0,7 | 454 | +11,5 | 21 759 | -2,4 | 1 174 | +1,5 | 366 044 |
| 55 855 | -2,7 | 10 839 | +6,8 | 128 623 | +3,1 | 34 337 | +15,3 | 370 000 |
| 9 477 | -2,8 | 1 675 | -12,6 | 23 735 | +1,2 | 4 438 | -14,0 | 370 004 |
| . | . | . | . | . | . | . | . | 370 008 |
| 8 900 | +14,7 | 3 470 | +16,0 | 25 370 | +12,2 | 13 563 | +15,9 | 370 012 |
| 4 837 | +9,6 | 637 | -9,0 | 8 345 | +13,6 | 1 393 | +3,1 | 370 016 |
| 5 197 | -42,9 | 1 825 | +17,4 | 13 399 | -34,9 | 7 016 | +37,6 | 370 020 |
| - | - | - | - | - | - | - | - | 370 024 |
| . | . | . | . | . | . | . | . | 370 028 |
| . | . | . | . | . | . | . | . | 370 032 |
| 7 460 | +8,2 | 562 | +3,7 | 13 523 | +11,6 | 1 599 | +47,8 | 370 036 |
| 13 788 | -10,2 | 1 452 | -9,8 | 29 460 | -5,1 | 3 611 | +12,5 | 370 040 |
| 237 056 | -6,4 | 14 521 | -6,6 | 828 918 | -4,4 | 39 445 | -9,9 | 374 000 |
| 15 829 | +11,8 | 845 | +111,3 | 55 235 | -5,0 | 1 714 | +6,8 | 374 004 |
| 6 664 | +7,5 | 557 | -19,3 | 77 375 | -1,6 | 1 003 | -35,8 | 374 008 |
| 36 493 | -11,0 | 5 301 | -8,1 | 82 324 | -14,0 | 15 064 | -10,2 | 374 012 |
| 9 943 | +1,8 | 1 125 | +8,2 | 21 688 | +11,6 | 3 112 | +17,7 | 374 016 |
| 14 270 | -16,6 | 309 | -60,9 | 43 930 | -9,3 | 1 315 | -45,8 | 374 020 |
| 24 995 | +3,4 | 1 544 | - | 61 509 | +2,6 | 4 666 | +12,7 | 374 024 |
| 10 111 | -3,6 | 15 | -55,9 | 23 242 | +7,0 | 24 | -75,8 | 374 028 |
| 38 682 | -2,8 | 950 | -9,0 | 175 075 | -2,3 | 2 719 | -6,0 | 374 032 |
| 30 953 | -7,2 | 578 | -28,0 | 82 768 | +6,8 | 1 042 | -43,4 | 374 036 |
| 15 335 | +22,2 | 429 | -34,2 | 123 408 | +3,0 | 1 605 | -34,4 | 374 040 |
| 6 813 | -9,9 | 4 | -55,6 | 24 467 | -2,7 | 16 | +33,3 | 374 044 |
| 13 364 | -43,8 | 1 879 | +6,5 | 25 084 | -50,9 | 4 773 | +10,4 | 374 048 |
| 13 604 | +1,8 | 985 | -2,6 | 32 813 | +2,3 | 2 392 | -20,6 | 374 052 |
| 158 974 | -5,8 | 19 521 | +9,4 | 399 315 | -5,2 | 40 123 | +4,6 | 378 000 |
| 76 014 | -6,7 | 10 384 | +8,3 | 161 191 | -2,3 | 19 012 | +9,9 | 378 004 |
| 7 539 | +23,9 | 2 862 | +39,1 | 15 862 | +26,6 | 5 827 | +21,1 | 378 008 |
| 5 773 | +1,1 | 1 974 | -3,9 | 20 290 | +20,0 | 5 093 | -13,8 | 378 012 |
| 10 930 | -32,3 | 615 | -22,6 | 85 754 | -14,4 | 2 696 | -11,1 | 378 016 |
| 9 938 | -1,2 | 1 202 | +9,2 | 17 087 | -11,9 | 2 355 | -13,3 | 378 020 |
| 7 706 | -8,9 | 691 | +5,8 | 18 300 | -21,4 | 1 390 | +8,4 | 378 024 |
| 12 312 | +3,2 | 756 | +108,3 | 26 433 | -5,7 | 1 535 | +126,4 | 378 028 |
| 28 762 | -0,2 | 1 037 | -16,3 | 54 398 | -2,8 | 2 215 | -16,0 | 378 032 |
| 437 517 | -1,9 | 52 283 | -4,6 | 1 006 759 | -3,3 | 118 838 | -5,4 | 382 000 |
| 3 201 | -3,6 | 154 | -43,4 | 7 615 | -14,8 | 457 | -37,7 | 382 004 |
| 87 477 | -1,7 | 6 758 | +3,7 | 191 511 | -1,0 | 18 166 | +14,8 | 382 008 |
| 15 212 | -0,1 | 1 459 | +24,8 | 40 557 | -2,2 | 4 962 | -9,7 | 382 012 |
| 12 334 | +13,9 | 381 | x | 22 424 | +11,6 | 1 208 | x | 382 016 |
| 35 910 | -4,6 | 2 303 | +2,9 | 156 357 | -5,5 | 6 592 | +7,0 | 382 020 |
| 95 863 | -0,3 | 11 064 | -4,2 | 213 926 | -0,9 | 27 655 | -6,7 | 382 024 |
| 12 111 | -2,4 | 1 254 | +4,8 | 19 594 | -1,2 | 2 451 | -6,3 | 382 028 |
| 8 421 | -3,5 | 1 909 | +3,6 | 17 550 | -2,2 | 3 912 | +5,2 | 382 032 |
| . | . | . | . | . | . | . | . | 382 036 |
| . | . | . | . | . | . | . | . | 382 040 |
| 9 742 | +3,3 | 892 | -8,6 | 16 967 | -6,8 | 1 541 | -22,8 | 382 044 |
| 5 790 | +20,2 | 90 | -48,3 | 10 309 | +7,5 | 168 | -41,9 | 382 048 |
| 11 282 | +7,6 | 348 | -56,2 | 25 285 | +39,8 | 754 | -50,5 | 382 052 |
| 14 531 | -2,1 | 1 633 | -8,6 | 29 242 | -5,0 | 3 096 | -8,2 | 382 056 |
| 27 815 | -11,0 | 7 245 | -21,2 | 47 284 | -13,4 | 13 326 | -27,7 | 382 060 |
| 4 706 | +3,4 | 461 | +0,7 | 8 360 | +9,7 | 831 | +9,3 | 382 064 |
| 48 223 | -4,7 | 13 063 | -3,4 | 81 729 | -13,5 | 25 098 | -8,6 | 382 068 |
| 11 663 | -13,2 | 849 | -23,4 | 25 649 | -11,4 | 1 991 | -16,2 | 382 072 |
| 15 140 | +1,0 | 297 | -22,0 | 52 365 | -7,4 | 1 071 | -3,9 | 382 076 |
| 4 121 650 | -1,1 | 897 834 | +3,5 | 9 017 503 | -1,5 | 1 941 365 | +3,9 | 300 000 |
| 23 049 | -23,9 | 4 815 | -8,1 | 47 712 | -8,1 | 11 652 | +35,0 | 512 000 |
| 65 009 | +7,4 | 9 862 | +1,4 | 113 351 | +4,2 | 19 948 | -3,7 | 513 000 |
| 383 604 | -1,6 | 34 099 | -2,9 | 1 006 912 | +3,2 | 64 490 | -0,2 | 515 000 |

Januar bis

| Amtliche Schlüsselnummer | Verwaltungsbezirk | Mittlere Auslastung | | Mittlere Aufenthaltsdauer ³⁾ | |
|--------------------------|-----------------------------|--------------------------------------|--------------------------------------|---|---------------------|
| | | der angebotenen Zimmer ¹⁾ | der angebotenen Betten ²⁾ | aller Gäste | ausländischer Gäste |
| 554 000 | Kreis Borken | 34,8 | 26,8 | 1,8 | 2,0 |
| 554 004 | Ahaus, Stadt | 36,8 | 28,5 | 1,8 | 1,8 |
| 554 008 | Bocholt, Stadt | 29,5 | 22,1 | 1,8 | 2,1 |
| 554 012 | Borken, Stadt | 31,4 | 33,4 | 1,9 | 1,8 |
| 554 016 | Gescher, Stadt | 20,4 | 14,7 | 1,4 | 1,8 |
| 554 020 | Gronau (Westf.), Stadt | 41,9 | 29,5 | 2,0 | 2,0 |
| 554 024 | Heek | . | . | . | . |
| 554 028 | Heiden | . | . | . | . |
| 554 032 | Isselburg, Stadt | 42,0 | 31,0 | 1,4 | 1,4 |
| 554 036 | Legden | 36,8 | 26,5 | 1,8 | 2,6 |
| 554 040 | Raesfeld | 15,6 | 12,7 | 1,3 | 1,4 |
| 554 044 | Reken | 21,6 | 23,2 | 1,7 | 2,4 |
| 554 048 | Rhede, Stadt | 29,0 | 21,6 | 1,7 | 1,7 |
| 554 052 | Schöppingen | 22,6 | 15,6 | 1,9 | 2,2 |
| 554 056 | Stadtlohn, Stadt | 37,3 | 29,4 | 2,4 | 3,3 |
| 554 060 | Südlohn | 37,1 | 27,4 | 1,7 | 2,1 |
| 554 064 | Velen | 41,4 | 30,2 | 1,9 | 2,6 |
| 554 068 | Vreden, Stadt | 42,4 | 30,1 | 1,8 | 2,7 |
| 558 000 | Kreis Coesfeld | 31,8 | 27,9 | 2,0 | 2,3 |
| 558 004 | Ascheberg | 31,8 | 23,1 | 1,6 | 1,3 |
| 558 008 | Billerbeck, Stadt | 48,4 | 48,6 | 2,8 | 3,9 |
| 558 012 | Coesfeld, Stadt | 24,8 | 31,7 | 2,0 | 2,8 |
| 558 016 | Dülmen, Stadt | 28,2 | 21,0 | 1,6 | 1,4 |
| 558 020 | Havixbeck | 46,4 | 32,1 | 3,0 | 1,9 |
| 558 024 | Lüdinghausen, Stadt | 28,1 | 21,2 | 1,5 | 2,0 |
| 558 028 | Nordkirchen | 23,4 | 19,1 | 1,3 | 1,4 |
| 558 032 | Nottuln | 31,3 | 30,3 | 1,9 | 2,3 |
| 558 036 | Olfen, Stadt | . | . | . | . |
| 558 040 | Rosendahl | . | . | . | . |
| 558 044 | Senden | 31,6 | 22,3 | 2,6 | 1,6 |
| 562 000 | Kreis Recklinghausen | 39,1 | 32,1 | 2,0 | 2,0 |
| 562 004 | Castrop-Rauxel, Stadt | 38,5 | 29,8 | 2,0 | 2,9 |
| 562 008 | Datteln, Stadt | 68,0 | 52,5 | 2,4 | 2,6 |
| 562 012 | Dorsten, Stadt | 27,1 | 24,7 | 2,1 | 2,9 |
| 562 014 | Gladbeck, Stadt | 51,2 | 35,5 | 1,6 | 1,5 |
| 562 016 | Haltern am See, Stadt | 30,8 | 36,1 | 2,4 | 2,3 |
| 562 020 | Herten, Stadt | 36,3 | 29,6 | 1,9 | 2,3 |
| 562 024 | Marl, Stadt | 32,1 | 24,2 | 1,9 | 2,3 |
| 562 028 | Oer-Erkenschwick, Stadt | 34,1 | 33,4 | 2,1 | 2,5 |
| 562 032 | Recklinghausen, Stadt | 39,0 | 29,4 | 1,9 | 1,9 |
| 562 036 | Waltrop, Stadt | 36,4 | 28,3 | 1,7 | 2,0 |
| 566 000 | Kreis Steinfurt | 33,8 | 30,3 | 2,2 | 2,1 |
| 566 004 | Altenberge | . | . | . | . |
| 566 008 | Emsdetten, Stadt | 31,7 | 26,2 | 2,1 | 2,1 |
| 566 012 | Greven, Stadt | 30,7 | 22,3 | 1,7 | 1,9 |
| 566 016 | Hörstel, Stadt | 28,9 | 24,6 | 2,1 | 1,5 |
| 566 020 | Hopsten | 19,4 | 30,9 | 1,4 | 1,5 |
| 566 024 | Horstmar, Stadt | 22,5 | 22,1 | 2,6 | 3,2 |
| 566 028 | Ibbenbüren, Stadt | 45,5 | 32,2 | 1,9 | 2,1 |
| 566 032 | Ladbergen | 49,4 | 32,2 | 1,4 | 1,3 |
| 566 036 | Laer | . | . | . | . |
| 566 040 | Lengerich, Stadt | 35,1 | 27,7 | 2,0 | 2,1 |
| 566 044 | Lienen | 29,7 | 19,7 | 4,4 | 5,4 |
| 566 048 | Lotte | - | - | - | - |
| 566 052 | Metelen | 29,2 | 24,4 | 3,7 | 2,6 |
| 566 056 | Mettingen | 42,2 | 27,0 | 1,8 | 2,0 |
| 566 060 | Neuenkirchen | 26,2 | 21,0 | 2,1 | 2,3 |
| 566 064 | Nordwalde | . | . | . | . |
| 566 068 | Ochtrup, Stadt | 34,0 | 22,7 | 1,7 | 3,5 |
| 566 072 | Recke | 32,6 | 23,4 | 2,6 | 2,6 |
| 566 076 | Rheine, Stadt | 36,5 | 28,2 | 1,5 | 1,9 |
| 566 080 | Saerbeck | 28,7 | 34,7 | 2,2 | 1,3 |
| 566 084 | Steinfurt, Stadt | 35,0 | 25,3 | 2,4 | 2,6 |
| 566 088 | Tecklenburg, Stadt | 36,1 | 47,3 | 3,4 | 2,0 |
| 566 092 | Westerkappeln | . | . | . | . |
| 566 096 | Wettringen | . | . | . | . |

Anmerkungen siehe Seite 44

Januar bis

| Amtliche Schlüsselnummer | Verwaltungsbezirk | Mittlere Auslastung | | Mittlere Aufenthaltsdauer ³⁾ | |
|--------------------------|-----------------------------------|--------------------------------------|--------------------------------------|---|---------------------|
| | | der angebotenen Zimmer ¹⁾ | der angebotenen Betten ²⁾ | aller Gäste | ausländischer Gäste |
| 570 000 | Kreis Warendorf | 39,6 | 30,5 | 2,2 | 2,5 |
| 570 004 | Ahlen, Stadt | 40,6 | 30,7 | 2,0 | 2,2 |
| 570 008 | Beckum, Stadt | 29,3 | 22,8 | 1,6 | 1,7 |
| 570 012 | Beelen | . | . | . | . |
| 570 016 | Drensteinfurt, Stadt | 18,4 | 13,6 | 2,2 | 2,9 |
| 570 020 | Ennigerloh, Stadt | 45,6 | 37,7 | 2,4 | 2,0 |
| 570 024 | Everswinkel | 46,2 | 38,7 | 3,7 | 3,6 |
| 570 028 | Oelde, Stadt | 40,2 | 29,5 | 2,2 | 2,3 |
| 570 032 | Ostbevern | . | . | . | . |
| 570 036 | Sassenberg, Stadt | 41,1 | 30,1 | 2,5 | 3,7 |
| 570 040 | Sendenhorst, Stadt | 53,0 | 34,7 | 2,1 | 5,1 |
| 570 044 | Telgte, Stadt | 35,8 | 30,7 | 1,7 | 1,8 |
| 570 048 | Wadersloh | 39,1 | 30,6 | 3,1 | 1,3 |
| 570 052 | Warendorf, Stadt | 49,3 | 34,7 | 2,4 | 2,8 |
| 500 000 | Reg.-Bez. Münster | 38,3 | 33,1 | 2,2 | 2,1 |
| 711 000 | Kreisfreie Stadt Bielefeld | 45,4 | 32,8 | 1,8 | 2,3 |
| 754 000 | Kreis Gütersloh | 34,8 | 27,9 | 1,8 | 2,3 |
| 754 004 | Borgholzhausen, Stadt | 22,2 | 23,4 | 1,5 | 2,1 |
| 754 008 | Gütersloh, Stadt | 37,6 | 29,6 | 1,9 | 2,4 |
| 754 012 | Halle (Westf.), Stadt | 38,0 | 31,0 | 1,9 | 2,1 |
| 754 016 | Harsewinkel, Stadt | 44,3 | 35,1 | 1,6 | 2,2 |
| 754 020 | Herzebrock-Clarholz | 28,2 | 25,0 | 2,0 | 2,4 |
| 754 024 | Langenberg | . | . | . | . |
| 754 028 | Rheda-Wiedenbrück, Stadt | 38,9 | 28,3 | 1,5 | 2,2 |
| 754 032 | Rietberg, Stadt | 24,6 | 25,9 | 2,6 | 2,0 |
| 754 036 | Schloß Holte-Stukenbrock, Stadt | 32,9 | 24,2 | 1,8 | 2,2 |
| 754 040 | Steinhagen | . | . | . | . |
| 754 044 | Verl | 33,5 | 26,8 | 1,6 | 2,0 |
| 754 048 | Versmold, Stadt | 30,2 | 21,8 | 2,2 | 3,4 |
| 754 052 | Werther (Westf.), Stadt | 23,1 | 25,7 | 2,4 | 2,9 |
| 758 000 | Kreis Herford | 29,9 | 38,6 | 3,8 | 2,2 |
| 758 004 | Bünde, Stadt | 30,3 | 37,6 | 6,4 | 1,9 |
| 758 008 | Enger, Stadt | . | . | . | . |
| 758 012 | Herford, Stadt | 30,3 | 23,1 | 1,7 | 1,9 |
| 758 016 | Hiddenhausen | 30,2 | 19,6 | 1,9 | 2,0 |
| 758 020 | Kirchlengern | . | . | . | . |
| 758 024 | Löhne, Stadt | 25,8 | 44,4 | 5,7 | 2,5 |
| 758 028 | Rödinghausen | 32,9 | 45,6 | 2,9 | 1,4 |
| 758 032 | Spenge, Stadt | . | . | . | . |
| 758 036 | Vlotho, Stadt | 30,3 | 47,3 | 5,1 | 2,8 |
| 762 000 | Kreis Höxter | 38,7 | 46,1 | 5,2 | 3,9 |
| 762 004 | Bad Driburg, Stadt | 43,0 | 65,3 | 11,6 | 4,2 |
| 762 008 | Beverungen, Stadt | 35,8 | 28,8 | 2,4 | 2,1 |
| 762 012 | Borgentreich, Stadt | . | . | . | . |
| 762 016 | Brakel, Stadt | 32,6 | 31,9 | 2,7 | 3,8 |
| 762 020 | Höxter, Stadt | 41,2 | 28,6 | 2,0 | 2,0 |
| 762 024 | Marienmünster, Stadt | 32,5 | 25,5 | 5,4 | 6,7 |
| 762 028 | Nieheim, Stadt | 33,7 | 29,3 | 4,1 | 8,5 |
| 762 032 | Steinheim, Stadt | . | . | . | . |
| 762 036 | Warburg, Stadt | 24,6 | 39,7 | 2,4 | 2,3 |
| 762 040 | Willebadessen, Stadt | 57,6 | 23,0 | 2,6 | 3,1 |
| 766 000 | Kreis Lippe | 36,1 | 37,4 | 5,0 | 2,7 |
| 766 004 | Augustdorf | 61,2 | 41,2 | 2,5 | 2,3 |
| 766 008 | Bad Salzuflen, Stadt | 42,2 | 52,4 | 8,1 | 2,4 |
| 766 012 | Barntrup, Stadt | . | . | . | . |
| 766 016 | Blomberg, Stadt | 35,0 | 25,1 | 2,3 | 2,4 |
| 766 020 | Detmold, Stadt | 43,5 | 34,8 | 1,9 | 1,8 |
| 766 024 | Dörentrup | 29,6 | 23,1 | 3,9 | 4,4 |
| 766 028 | Extertal | 29,2 | 13,6 | 4,2 | 3,9 |
| 766 032 | Horn-Bad Meinberg, Stadt | 37,1 | 38,4 | 6,3 | 4,0 |

Anmerkungen siehe Seite 44

stätten nach Verwaltungsbezirken

November 2003

| Ankünfte | | | | Übernachtungen | | | | Amtliche Schlüsselnummer |
|------------------|---------------------------|---------------------|---------------------------|------------------|---------------------------|---------------------|---------------------------|--------------------------|
| aller Gäste | Veränderung ⁴⁾ | ausländischer Gäste | Veränderung ⁴⁾ | aller Gäste | Veränderung ⁴⁾ | ausländischer Gäste | Veränderung ⁴⁾ | |
| 102 966 | -3,9 | 11 947 | +5,3 | 229 796 | -3,2 | 29 665 | +5,0 | 570 000 |
| 12 629 | -0,5 | 2 702 | +2,8 | 25 769 | +11,1 | 5 970 | +13,3 | 570 004 |
| 9 818 | -4,1 | 1 016 | +30,3 | 15 939 | -9,8 | 1 745 | +7,3 | 570 008 |
| . | . | . | . | . | . | . | . | 570 012 |
| 1 958 | +33,0 | 448 | +77,1 | 4 246 | +45,4 | 1 301 | +133,6 | 570 016 |
| 4 640 | -6,5 | 608 | +50,1 | 10 926 | -10,8 | 1 195 | +29,6 | 570 020 |
| 4 222 | +0,7 | 114 | -38,7 | 15 612 | -3,0 | 413 | -26,9 | 570 024 |
| 17 516 | -3,4 | 3 353 | -0,8 | 38 466 | -2,1 | 7 809 | +1,5 | 570 028 |
| . | . | . | . | . | . | . | . | 570 032 |
| 3 106 | -1,4 | 106 | +7,1 | 7 853 | -18,0 | 392 | -36,9 | 570 036 |
| 4 762 | +0,9 | 595 | -7,9 | 10 167 | -7,5 | 3 020 | -7,8 | 570 040 |
| 9 803 | -12,8 | 579 | +6,4 | 17 087 | -12,2 | 1 053 | -2,0 | 570 044 |
| 3 054 | +7,7 | 51 | -40,7 | 9 514 | +3,4 | 66 | -59,0 | 570 048 |
| 28 875 | -6,2 | 2 242 | +4,3 | 68 985 | -2,6 | 6 251 | +3,9 | 570 052 |
| 1 402 602 | -1,2 | 138 078 | +6,0 | 3 073 956 | +0,3 | 286 160 | +9,2 | 500 000 |
| 230 683 | +0,5 | 33 800 | +13,8 | 423 685 | -1,9 | 77 444 | +13,3 | 711 000 |
| 175 874 | +3,2 | 19 741 | +2,1 | 319 295 | +3,2 | 44 454 | +4,0 | 754 000 |
| 4 179 | +0,3 | 597 | +18,7 | 6 243 | +1,0 | 1 275 | +11,1 | 754 004 |
| 43 294 | +1,1 | 5 987 | -18,0 | 82 163 | +2,7 | 14 312 | -14,8 | 754 008 |
| 24 247 | +6,8 | 1 829 | +3,5 | 46 783 | +3,4 | 3 809 | -0,1 | 754 012 |
| 27 639 | +9,4 | 3 714 | +5,3 | 44 959 | +9,3 | 8 082 | +16,4 | 754 016 |
| 2 952 | +55,5 | 571 | +103,2 | 6 018 | +86,0 | 1 366 | +78,1 | 754 020 |
| . | . | . | . | . | . | . | . | 754 024 |
| 29 497 | +8,0 | 2 950 | +25,3 | 45 327 | +12,8 | 6 369 | +71,0 | 754 028 |
| 5 700 | -14,4 | 214 | +9,7 | 14 566 | -7,1 | 436 | +1,4 | 754 032 |
| 12 781 | -4,3 | 914 | -4,6 | 22 714 | -9,2 | 2 014 | -41,9 | 754 036 |
| . | . | . | . | . | . | . | . | 754 040 |
| 9 997 | +8,8 | 1 975 | +47,8 | 16 382 | +3,7 | 3 937 | +49,9 | 754 044 |
| 6 505 | -3,7 | 422 | +54,6 | 14 324 | -9,7 | 1 447 | +100,7 | 754 048 |
| 5 221 | -19,4 | 392 | -33,7 | 12 766 | -8,9 | 1 155 | -37,5 | 754 052 |
| 97 329 | +0,5 | 7 780 | -7,3 | 372 027 | -1,3 | 17 255 | -10,0 | 758 000 |
| 5 098 | +9,2 | 209 | -18,0 | 32 822 | +0,7 | 389 | -45,7 | 758 004 |
| . | . | . | . | . | . | . | . | 758 008 |
| 24 452 | -0,6 | 4 067 | +6,2 | 40 536 | -3,0 | 7 735 | +5,7 | 758 012 |
| 6 909 | -0,5 | 535 | -8,2 | 13 464 | +3,8 | 1 056 | -31,3 | 758 016 |
| . | . | . | . | . | . | . | . | 758 020 |
| 14 417 | +1,2 | 622 | -5,0 | 82 315 | -8,4 | 1 568 | -17,7 | 758 024 |
| 12 611 | +2,2 | 34 | -57,5 | 36 939 | +3,9 | 47 | -75,8 | 758 028 |
| . | . | . | . | . | . | . | . | 758 032 |
| 30 978 | +1,7 | 2 189 | -18,7 | 156 785 | +1,9 | 6 150 | -10,5 | 758 036 |
| 212 348 | -0,3 | 10 484 | +0,2 | 1 109 791 | +0,3 | 41 234 | +0,7 | 762 000 |
| 61 549 | +0,6 | 1 065 | +3,3 | 715 376 | +0,5 | 4 497 | +35,7 | 762 004 |
| 24 938 | +11,4 | 701 | +39,9 | 60 406 | +7,7 | 1 493 | +88,5 | 762 008 |
| . | . | . | . | . | . | . | . | 762 012 |
| 19 299 | +16,2 | 578 | -26,8 | 52 883 | +16,0 | 2 220 | -32,4 | 762 016 |
| 43 025 | -5,5 | 2 419 | -4,3 | 86 200 | -3,4 | 4 877 | -5,0 | 762 020 |
| 4 707 | +9,0 | 1 102 | +70,3 | 25 234 | +0,7 | 7 434 | +32,3 | 762 024 |
| 15 713 | -0,8 | 1 414 | -10,2 | 65 033 | +0,5 | 12 051 | -15,6 | 762 028 |
| . | . | . | . | . | . | . | . | 762 032 |
| 32 046 | -9,0 | 1 516 | -27,3 | 77 682 | -5,7 | 3 480 | -20,3 | 762 036 |
| 8 002 | +3,7 | 1 599 | +36,5 | 20 759 | -10,1 | 4 924 | +29,0 | 762 040 |
| 307 234 | -1,6 | 25 456 | +7,1 | 1 550 911 | -6,6 | 69 259 | +2,2 | 766 000 |
| 369 | -45,3 | 13 | -77,2 | 934 | -26,0 | 30 | -68,8 | 766 004 |
| 95 570 | +1,3 | 7 410 | +39,4 | 773 956 | -7,4 | 17 529 | +48,8 | 766 008 |
| . | . | . | . | . | . | . | . | 766 012 |
| 19 891 | +17,5 | 1 920 | +135,6 | 45 547 | +2,1 | 4 548 | +119,3 | 766 016 |
| 51 580 | -4,2 | 5 612 | -3,1 | 100 516 | -2,2 | 10 071 | +1,9 | 766 020 |
| 6 816 | -11,3 | 61 | -49,6 | 26 651 | -12,0 | 268 | -37,4 | 766 024 |
| 10 113 | -7,3 | 1 086 | +49,8 | 42 088 | -14,6 | 4 287 | +11,1 | 766 028 |
| 51 514 | -2,0 | 3 054 | -5,6 | 324 594 | -6,8 | 12 185 | -10,7 | 766 032 |

Januar bis

| Amtliche Schlüsselnummer | Verwaltungsbezirk | Mittlere Auslastung | | Mittlere Aufenthaltsdauer ³⁾ | |
|--------------------------|------------------------------|--------------------------------------|--------------------------------------|---|---------------------|
| | | der angebotenen Zimmer ¹⁾ | der angebotenen Betten ²⁾ | aller Gäste | ausländischer Gäste |
| | Noch: Kreis Lippe | | | | |
| 766 036 | Kalletal | 16,1 | 14,1 | 3,5 | 3,7 |
| 766 040 | Lage, Stadt | 28,1 | 25,2 | 2,9 | 6,6 |
| 766 044 | Lemgo, Stadt | 30,2 | 24,7 | 2,3 | 2,4 |
| 766 048 | Leopoldshöhe | 41,6 | 33,5 | 2,5 | 2,5 |
| 766 052 | Lügde, Stadt | 26,0 | 20,4 | 3,0 | 3,2 |
| 766 056 | Oerlinghausen, Stadt | 22,6 | 47,6 | 4,8 | 3,8 |
| 766 060 | Schieder-Schwalenberg, Stadt | 23,3 | 17,3 | 3,5 | 3,2 |
| 766 064 | Schlangen | . | . | . | . |
| 770 000 | Kreis Minden-Lübbecke | 37,6 | 49,9 | 5,7 | 2,1 |
| 770 004 | Bad Oeynhausen, Stadt | 37,4 | 62,0 | 9,9 | 2,1 |
| 770 008 | Espelkamp, Stadt | 39,0 | 30,2 | 1,8 | 2,4 |
| 770 012 | Hille | . | . | . | . |
| 770 016 | Hüllhorst | 33,1 | 31,6 | 2,0 | 2,2 |
| 770 020 | Lübbecke, Stadt | . | . | . | . |
| 770 024 | Minden, Stadt | 39,1 | 27,9 | 1,6 | 1,8 |
| 770 028 | Petershagen, Stadt | 30,8 | 43,3 | 6,1 | 5,8 |
| 770 032 | Porta Westfalica, Stadt | 31,9 | 25,8 | 1,8 | 1,8 |
| 770 036 | Preußisch-Oldendorf, Stadt | 47,6 | 49,0 | 8,9 | 5,0 |
| 770 040 | Rahden, Stadt | 42,3 | 29,8 | 1,7 | 2,4 |
| 770 044 | Stemwede | 30,0 | 22,6 | 4,0 | 4,4 |
| 774 000 | Kreis Paderborn | 39,6 | 39,7 | 3,7 | 2,8 |
| 774 004 | Altenbeken | . | . | . | . |
| 774 008 | Bad Lippspringe, Stadt | 44,7 | 57,9 | 7,3 | 2,8 |
| 774 012 | Borchen | 26,9 | 37,7 | 5,2 | 3,0 |
| 774 016 | Büren, Stadt | 30,4 | 31,3 | 2,4 | 4,6 |
| 774 020 | Delbrück, Stadt | 45,5 | 31,9 | 1,9 | 1,8 |
| 774 024 | Hövelhof | 26,0 | 15,8 | 1,8 | 2,2 |
| 774 028 | Lichtenau, Stadt | 31,0 | 14,0 | 3,1 | 6,0 |
| 774 032 | Paderborn, Stadt | 51,9 | 41,6 | 1,9 | 2,3 |
| 774 036 | Salzkotten, Stadt | . | . | . | . |
| 774 040 | Bad Wünnenberg, Stadt | 31,9 | 38,6 | 6,3 | 3,8 |
| 700 000 | Reg.-Bez. Detmold | 37,7 | 40,3 | 4,0 | 2,5 |
| | Kreisfreie Städte | | | | |
| 911 000 | Bochum | 50,6 | 39,6 | 1,8 | 2,5 |
| 913 000 | Dortmund | 45,3 | 35,1 | 1,6 | 1,8 |
| 914 000 | Hagen | 38,1 | 32,0 | 1,8 | 2,0 |
| 915 000 | Hamm | 42,0 | 33,6 | 1,7 | 1,5 |
| 916 000 | Herne | 31,1 | 23,9 | 2,0 | 1,9 |
| 954 000 | Ennepe-Ruhr-Kreis | 37,4 | 37,8 | 2,6 | 2,4 |
| 954 004 | Breckerfeld, Stadt | . | . | . | . |
| 954 008 | Ennepetal, Stadt | 35,5 | 68,8 | 8,3 | 1,8 |
| 954 012 | Gevelsberg, Stadt | . | . | . | . |
| 954 016 | Hattingen, Stadt | 38,7 | 36,3 | 2,1 | 2,6 |
| 954 020 | Herdecke, Stadt | 47,6 | 39,0 | 2,9 | 2,3 |
| 954 024 | Schwelm, Stadt | 28,7 | 35,0 | 2,1 | 2,0 |
| 954 028 | Sprockhövel, Stadt | 35,4 | 40,4 | 2,9 | 2,3 |
| 954 032 | Wetter (Ruhr), Stadt | 24,2 | 23,9 | 1,8 | 2,7 |
| 954 036 | Witten, Stadt | 38,9 | 30,1 | 2,0 | 2,6 |
| 958 000 | Hochsauerland Kreis | 41,3 | 40,3 | 3,8 | 4,0 |
| 958 004 | Arnsberg, Stadt | 45,1 | 38,0 | 3,3 | 2,6 |
| 958 008 | Bestwig | 34,2 | 29,3 | 3,3 | 4,4 |
| 958 012 | Brilon, Stadt | 34,7 | 39,1 | 4,6 | 4,1 |
| 958 016 | Eslohe (Sauerland) | 31,4 | 30,5 | 4,4 | 3,8 |
| 958 020 | Hallenberg, Stadt | 51,0 | 36,5 | 3,4 | 3,4 |
| 958 024 | Marsberg, Stadt | . | . | . | . |
| 958 028 | Medebach, Stadt | . | . | . | . |
| 958 032 | Meschede, Stadt | 39,6 | 37,7 | 2,9 | 3,1 |
| 958 036 | Olsberg, Stadt | 44,6 | 37,7 | 3,4 | 3,8 |
| 958 040 | Schmallenberg, Stadt | 48,6 | 44,5 | 4,9 | 4,7 |
| 958 044 | Sundern (Sauerland), Stadt | 29,4 | 29,7 | 2,7 | 2,8 |
| 958 048 | Winterberg, Stadt | 40,1 | 34,3 | 3,5 | 3,7 |

Anmerkungen siehe Seite 44

stätten nach Verwaltungsbezirken

November 2003

| Ankünfte | | | | Übernachtungen | | | | Amtliche Schlüsselnummer |
|------------------|---------------------------|---------------------|---------------------------|------------------|---------------------------|---------------------|---------------------------|--------------------------|
| aller Gäste | Veränderung ⁴⁾ | ausländischer Gäste | Veränderung ⁴⁾ | aller Gäste | Veränderung ⁴⁾ | ausländischer Gäste | Veränderung ⁴⁾ | |
| 3 136 | -11,8 | 255 | +218,8 | 10 885 | -9,7 | 949 | +176,7 | 766 036 |
| 16 438 | +16,8 | 398 | -4,1 | 48 381 | +14,2 | 2 635 | +11,2 | 766 040 |
| 11 842 | -2,5 | 1 698 | +15,0 | 26 707 | -6,1 | 4 104 | +3,7 | 766 044 |
| 2 190 | +7,0 | 48 | -39,2 | 5 413 | +18,3 | 119 | -42,5 | 766 048 |
| 11 264 | +2,4 | 626 | -33,0 | 33 613 | +1,3 | 2 033 | -33,0 | 766 052 |
| 15 988 | -12,3 | 398 | -41,6 | 76 598 | -3,8 | 1 499 | -30,4 | 766 056 |
| 9 354 | -28,1 | 2 745 | -29,9 | 32 511 | -28,0 | 8 679 | -36,2 | 766 060 |
| . | . | . | . | . | . | . | . | 766 064 |
| 229 579 | -1,6 | 22 994 | -2,7 | 1 306 110 | -3,1 | 49 324 | +3,2 | 770 000 |
| 88 002 | -0,6 | 10 301 | -2,1 | 872 455 | -2,6 | 21 276 | +13,0 | 770 004 |
| 10 609 | +2,7 | 1 509 | +30,6 | 19 318 | -7,0 | 3 607 | +10,0 | 770 008 |
| . | . | . | . | . | . | . | . | 770 012 |
| 11 147 | +0,8 | 513 | -31,4 | 21 927 | -2,9 | 1 104 | -40,3 | 770 016 |
| . | . | . | . | . | . | . | . | 770 020 |
| 43 514 | -0,5 | 6 290 | -5,7 | 71 325 | +2,3 | 11 389 | -5,1 | 770 024 |
| 15 353 | +2,1 | 455 | +0,7 | 93 131 | -2,6 | 2 626 | +81,1 | 770 028 |
| 29 599 | -6,6 | 2 024 | -0,3 | 53 595 | -4,9 | 3 549 | +8,2 | 770 032 |
| 13 172 | -2,2 | 420 | -1,4 | 117 562 | -2,0 | 2 083 | -29,1 | 770 036 |
| 8 547 | +16,9 | 670 | -9,1 | 14 351 | -21,1 | 1 582 | -6,4 | 770 040 |
| 2 676 | -22,0 | 220 | -15,7 | 10 629 | -0,1 | 962 | +0,3 | 770 044 |
| 188 043 | -6,7 | 20 662 | -2,6 | 702 761 | -4,2 | 57 775 | -2,0 | 774 000 |
| . | . | . | . | . | . | . | . | 774 004 |
| 41 714 | -6,4 | 2 854 | -3,3 | 305 550 | -2,9 | 7 935 | -3,6 | 774 008 |
| 7 807 | -5,0 | 262 | +16,4 | 40 475 | +7,7 | 796 | -10,5 | 774 012 |
| 18 576 | -4,4 | 704 | -11,7 | 43 811 | +1,8 | 3 245 | +57,3 | 774 016 |
| 11 775 | -3,8 | 654 | +4,5 | 22 261 | +7,9 | 1 205 | +15,1 | 774 020 |
| 6 651 | -12,5 | 406 | -36,3 | 12 149 | -10,6 | 896 | -52,0 | 774 024 |
| 8 042 | -5,5 | 901 | -6,4 | 24 715 | -4,0 | 5 428 | -8,7 | 774 028 |
| 71 303 | -7,4 | 12 149 | -5,1 | 136 187 | -9,5 | 28 416 | -3,5 | 774 032 |
| . | . | . | . | . | . | . | . | 774 036 |
| 16 620 | -8,6 | 1 897 | +38,7 | 105 466 | -7,4 | 7 208 | +8,0 | 774 040 |
| 1 441 090 | -1,1 | 140 917 | +3,2 | 5 784 580 | -3,0 | 356 745 | +3,2 | 700 000 |
| 215 074 | -0,9 | 25 624 | -4,2 | 390 961 | +1,9 | 65 218 | +8,0 | 911 000 |
| 388 662 | +13,5 | 65 669 | +31,9 | 619 018 | +7,5 | 118 369 | +26,5 | 913 000 |
| 59 054 | -2,4 | 10 331 | +11,8 | 109 230 | -2,3 | 20 880 | +32,8 | 914 000 |
| 63 954 | +6,1 | 10 285 | -5,8 | 109 042 | +11,5 | 15 188 | -5,8 | 915 000 |
| 19 959 | +4,1 | 1 173 | +1,2 | 39 075 | +1,7 | 2 239 | -6,4 | 916 000 |
| 148 742 | +4,5 | 14 133 | +13,7 | 383 965 | +2,0 | 33 690 | +1,5 | 954 000 |
| . | . | . | . | . | . | . | . | 954 004 |
| 8 426 | +24,3 | 1 018 | x | 69 529 | +2,9 | 1 792 | +136,7 | 954 008 |
| . | . | . | . | . | . | . | . | 954 012 |
| 29 099 | -0,4 | 2 378 | -15,5 | 60 036 | -4,9 | 6 185 | -33,7 | 954 016 |
| 15 510 | +3,2 | 1 551 | +84,2 | 45 189 | +5,3 | 3 526 | +59,7 | 954 020 |
| 18 021 | -3,6 | 1 952 | -6,5 | 38 007 | -3,0 | 3 809 | -10,1 | 954 024 |
| 18 722 | +31,5 | 1 095 | -2,1 | 54 204 | +11,6 | 2 536 | +14,4 | 954 028 |
| 12 755 | +6,9 | 931 | -2,4 | 22 471 | +15,6 | 2 472 | +26,2 | 954 032 |
| 28 221 | -1,1 | 4 235 | +16,4 | 56 036 | -4,8 | 11 115 | +6,4 | 954 036 |
| 858 159 | +2,0 | 173 773 | +1,1 | 3 303 233 | -0,2 | 688 413 | -0,8 | 958 000 |
| 51 825 | +1,1 | 10 648 | +22,7 | 172 459 | +1,8 | 27 498 | +9,7 | 958 004 |
| 23 441 | +12,6 | 2 243 | -0,6 | 78 341 | +5,6 | 9 903 | -4,8 | 958 008 |
| 38 091 | +6,1 | 6 898 | +54,7 | 175 644 | -0,9 | 28 219 | +30,4 | 958 012 |
| 26 937 | +2,3 | 2 038 | +9,3 | 119 079 | -10,4 | 7 711 | +0,6 | 958 016 |
| 23 762 | +19,5 | 9 795 | +5,6 | 80 198 | +18,5 | 32 830 | +19,9 | 958 020 |
| . | . | . | . | . | . | . | . | 958 024 |
| . | . | . | . | . | . | . | . | 958 028 |
| 51 594 | +1,3 | 4 812 | +5,5 | 147 280 | -3,9 | 14 691 | +9,2 | 958 032 |
| 51 128 | +1,2 | 6 321 | -24,5 | 174 140 | -2,7 | 24 009 | -13,9 | 958 036 |
| 134 906 | -1,4 | 15 388 | +1,0 | 656 821 | -0,2 | 72 672 | +3,3 | 958 040 |
| 50 785 | -4,1 | 3 465 | +14,4 | 135 625 | -8,5 | 9 603 | +15,0 | 958 044 |
| 223 940 | +6,0 | 45 377 | +15,6 | 782 848 | +3,1 | 168 575 | +12,4 | 958 048 |

Januar bis

| Amtliche Schlüsselnummer | Verwaltungsbezirk | Mittlere Auslastung | | Mittlere Aufenthaltsdauer ³⁾ | |
|--------------------------|----------------------------------|--------------------------------------|--------------------------------------|---|---------------------|
| | | der angebotenen Zimmer ¹⁾ | der angebotenen Betten ²⁾ | aller Gäste | ausländischer Gäste |
| 962 000 | Märkischer Kreis | 35,5 | 30,7 | 2,3 | 2,6 |
| 962 004 | Altena, Stadt | 22,4 | 26,2 | 1,9 | 2,5 |
| 962 008 | Balve, Stadt | 31,4 | 28,1 | 2,3 | 2,4 |
| 962 012 | Halver, Stadt | 33,4 | 25,8 | 1,4 | 1,4 |
| 962 016 | Hemer, Stadt | 32,2 | 55,8 | 12,4 | 3,0 |
| 962 020 | Herscheid | 21,6 | 15,7 | 2,0 | 2,6 |
| 962 024 | Iserlohn, Stadt | 34,5 | 29,0 | 1,8 | 2,0 |
| 962 028 | Kierspe, Stadt | . | . | . | . |
| 962 032 | Lüdenscheid, Stadt | 48,6 | 35,2 | 2,1 | 2,9 |
| 962 036 | Meinerzhagen, Stadt | 34,8 | 30,6 | 2,5 | 3,0 |
| 962 040 | Menden (Sauerland), Stadt | 28,3 | 22,3 | 1,8 | 2,1 |
| 962 044 | Nachrodt-Wiblingwerde | 29,4 | 30,9 | 2,2 | 2,2 |
| 962 048 | Neuenrade, Stadt | 33,4 | 25,4 | 1,9 | 1,6 |
| 962 052 | Plettenberg, Stadt | 32,7 | 27,9 | 2,0 | 3,0 |
| 962 056 | Schalksmühle | . | . | . | . |
| 962 060 | Werdohl, Stadt | 24,3 | 17,7 | 2,3 | 2,4 |
| 966 000 | Kreis Olpe | 33,4 | 27,7 | 2,6 | 2,6 |
| 966 004 | Attendorn, Stadt | 43,0 | 29,2 | 2,3 | 2,5 |
| 966 008 | Drolshagen, Stadt | 27,6 | 19,8 | 2,4 | 2,8 |
| 966 012 | Finnentrop | 38,4 | 23,6 | 2,6 | 3,0 |
| 966 016 | Kirchhundem | 32,7 | 26,1 | 2,7 | 2,9 |
| 966 020 | LenneStadt, Stadt | 31,7 | 28,8 | 2,7 | 2,4 |
| 966 024 | Olpe, Stadt | 25,3 | 31,6 | 2,8 | 2,4 |
| 966 028 | Wenden | 30,4 | 21,5 | 2,0 | 2,7 |
| 970 000 | Kreis Siegen-Wittgenstein | 36,0 | 46,6 | 4,5 | 2,2 |
| 970 004 | Bad Berleburg, Stadt | 25,3 | 59,9 | 11,3 | 2,7 |
| 970 008 | Burbach | 29,3 | 42,5 | 3,4 | 2,5 |
| 970 012 | Erndtebrück | . | . | . | . |
| 970 016 | Freudenberg, Stadt | 27,8 | 23,3 | 1,9 | 2,0 |
| 970 020 | Hilchenbach, Stadt | 43,5 | 46,6 | 5,1 | 3,3 |
| 970 024 | Kreuztal, Stadt | 26,5 | 21,7 | 1,9 | 2,3 |
| 970 028 | Bad Laasphe, Stadt | 41,5 | 49,5 | 4,5 | 2,8 |
| 970 032 | Netphen, Stadt | 31,3 | 32,0 | 2,4 | 3,3 |
| 970 036 | Neunkirchen | . | . | . | . |
| 970 040 | Siegen, Stadt | 45,9 | 36,8 | 1,8 | 1,8 |
| 970 044 | Wilnsdorf | 25,3 | 29,8 | 2,3 | 2,6 |
| 974 000 | Kreis Soest | 38,9 | 44,4 | 4,7 | 2,8 |
| 974 004 | Anröchte | . | . | . | . |
| 974 008 | Bad Sassendorf | 39,1 | 60,2 | 8,9 | 3,3 |
| 974 012 | Ense | 32,4 | 24,2 | 2,4 | 2,2 |
| 974 016 | Erwitte, Stadt | 52,3 | 58,0 | 9,6 | 4,9 |
| 974 020 | Geseke, Stadt | 25,9 | 16,2 | 2,0 | 1,5 |
| 974 024 | Lippetal | . | . | . | . |
| 974 028 | Lippstadt, Stadt | 42,0 | 52,1 | 5,9 | 1,9 |
| 974 032 | Möhnesee | 34,6 | 37,6 | 3,0 | 7,0 |
| 974 036 | Rüthen, Stadt | 22,7 | 27,6 | 2,3 | 2,2 |
| 974 040 | Soest, Stadt | 32,5 | 27,7 | 1,8 | 1,8 |
| 974 044 | Warstein, Stadt | 35,3 | 25,8 | 2,4 | 3,3 |
| 974 048 | Welver | . | . | . | . |
| 974 052 | Werl, Stadt | 40,8 | 29,5 | 1,4 | 1,7 |
| 974 056 | Wickede (Ruhr) | 32,7 | 25,8 | 1,7 | 2,5 |
| 978 000 | Kreis Unna | 39,0 | 29,6 | 1,9 | 1,8 |
| 978 004 | Bergkamen, Stadt | 39,6 | 20,1 | 2,9 | 3,2 |
| 978 008 | Bönen | . | . | . | . |
| 978 012 | Fröndenberg/Ruhr, Stadt | 31,7 | 23,4 | 1,8 | 2,5 |
| 978 016 | Holzwickede | . | . | . | . |
| 978 020 | Kamen, Stadt | 39,9 | 33,5 | 1,6 | 1,6 |
| 978 024 | Lünen, Stadt | 29,7 | 24,5 | 1,9 | 2,4 |
| 978 028 | Schwerte, Stadt | 25,6 | 29,6 | 2,0 | 2,2 |
| 978 032 | Selm, Stadt | 14,7 | 12,7 | 1,7 | 1,7 |
| 978 036 | Unna, Stadt | 49,4 | 32,6 | 1,8 | 1,9 |
| 978 040 | Werne, Stadt | 40,2 | 30,7 | 1,8 | 1,8 |
| 900 000 | Reg.-Bez. Arnsberg | 40,4 | 38,4 | 3,0 | 3,0 |
| | Nordrhein-Westfalen | 41,8 | 36,9 | 2,5 | 2,3 |

stätten nach Verwaltungsbezirken

November 2003

| Ankünfte | | | | Übernachtungen | | | | Amtliche Schlüsselnummer |
|-------------------|---------------------------|---------------------|---------------------------|-------------------|---------------------------|---------------------|---------------------------|--------------------------|
| aller Gäste | Veränderung ⁴⁾ | ausländischer Gäste | Veränderung ⁴⁾ | aller Gäste | Veränderung ⁴⁾ | ausländischer Gäste | Veränderung ⁴⁾ | |
| 178 155 | -6,3 | 23 398 | +31,9 | 416 957 | -6,8 | 60 167 | +37,5 | 962 000 |
| 13 198 | -7,7 | 581 | -5,8 | 25 630 | -4,9 | 1 457 | -11,3 | 962 004 |
| 13 529 | -13,7 | 128 | -25,1 | 30 657 | -19,1 | 304 | -25,5 | 962 008 |
| 3 994 | -2,4 | 265 | +55,0 | 5 681 | +8,9 | 382 | +52,8 | 962 012 |
| 4 595 | -19,8 | 426 | +31,5 | 56 787 | +1,0 | 1 293 | +41,3 | 962 016 |
| 2 651 | -6,2 | 316 | +10,9 | 5 230 | -7,5 | 836 | -4,7 | 962 020 |
| 32 395 | -11,6 | 4 532 | +27,2 | 58 591 | -14,8 | 8 941 | +11,9 | 962 024 |
| . | . | . | . | . | . | . | . | 962 028 |
| 40 650 | +7,8 | 11 654 | +46,6 | 84 022 | +9,8 | 34 314 | +75,8 | 962 032 |
| 29 538 | -5,3 | 1 330 | -6,0 | 73 594 | -7,8 | 4 048 | -14,5 | 962 036 |
| 9 686 | +0,4 | 763 | +23,3 | 17 050 | -2,6 | 1 599 | +16,6 | 962 040 |
| 9 654 | -28,0 | 364 | +23,4 | 21 671 | -33,9 | 801 | +45,6 | 962 044 |
| 7 435 | -2,5 | 1 986 | +53,0 | 14 243 | -4,8 | 3 254 | +27,2 | 962 048 |
| 5 935 | -4,7 | 560 | +5,9 | 11 605 | -2,9 | 1 676 | -7,3 | 962 052 |
| . | . | . | . | . | . | . | . | 962 056 |
| 3 516 | -10,6 | 433 | +8,0 | 8 018 | -18,0 | 1 032 | +16,0 | 962 060 |
| 194 146 | -3,8 | 10 149 | -4,4 | 501 077 | -1,5 | 26 443 | -8,0 | 966 000 |
| 36 938 | -7,5 | 3 112 | +0,8 | 84 105 | -6,7 | 7 850 | +0,7 | 966 004 |
| 6 663 | +6,1 | 568 | -38,5 | 16 228 | +3,2 | 1 572 | -36,8 | 966 008 |
| 11 785 | +15,0 | 573 | -7,3 | 30 820 | +14,2 | 1 698 | -4,2 | 966 012 |
| 30 386 | +2,3 | 1 488 | +4,9 | 82 943 | -2,2 | 4 381 | +4,2 | 966 016 |
| 54 937 | -11,2 | 2 662 | -22,8 | 147 412 | -6,4 | 6 497 | -28,5 | 966 020 |
| 41 550 | -0,8 | 1 036 | +43,5 | 116 113 | +3,9 | 2 501 | -1,0 | 966 024 |
| 11 887 | +0,4 | 710 | +77,5 | 23 456 | +8,8 | 1 944 | +126,6 | 966 028 |
| 199 882 | -0,9 | 23 500 | +2,0 | 889 725 | -5,7 | 52 785 | +4,5 | 970 000 |
| 36 675 | -0,1 | 1 662 | +9,8 | 414 182 | -7,1 | 4 419 | +11,4 | 970 004 |
| 7 391 | -0,8 | 630 | -8,0 | 24 961 | -15,1 | 1 591 | -18,9 | 970 008 |
| . | . | . | . | . | . | . | . | 970 012 |
| 12 114 | -7,6 | 1 666 | -1,9 | 23 072 | -0,8 | 3 317 | +3,6 | 970 016 |
| 20 214 | -1,6 | 1 245 | -18,4 | 102 748 | -8,1 | 4 049 | -9,3 | 970 020 |
| 5 403 | -2,5 | 528 | -25,4 | 10 216 | +3,0 | 1 198 | -9,8 | 970 024 |
| 32 864 | +9,3 | 4 837 | +28,6 | 146 891 | -2,5 | 13 720 | +26,9 | 970 028 |
| 12 601 | -0,2 | 315 | -0,9 | 30 231 | -7,4 | 1 031 | -5,8 | 970 032 |
| . | . | . | . | . | . | . | . | 970 036 |
| 57 242 | -3,8 | 11 966 | -2,0 | 101 731 | -1,3 | 21 863 | -1,0 | 970 040 |
| 12 986 | -4,7 | 575 | +3,8 | 30 514 | -2,0 | 1 469 | +25,0 | 970 044 |
| 276 423 | -3,3 | 15 071 | +7,6 | 1 293 406 | -4,2 | 42 241 | +29,4 | 974 000 |
| . | . | . | . | . | . | . | . | 974 004 |
| 54 279 | -2,8 | 632 | -16,2 | 484 176 | -3,0 | 2 063 | +8,9 | 974 008 |
| 1 678 | +3,1 | 248 | +8,3 | 3 978 | +12,8 | 541 | -28,9 | 974 012 |
| 16 916 | -13,5 | 293 | -26,0 | 162 558 | -8,8 | 1 445 | +11,3 | 974 016 |
| 20 148 | -17,3 | 700 | +48,3 | 40 380 | -18,7 | 1 052 | +35,6 | 974 020 |
| . | . | . | . | . | . | . | . | 974 024 |
| 53 644 | -1,0 | 4 379 | -8,8 | 315 615 | -7,4 | 8 399 | -1,7 | 974 028 |
| 38 833 | -6,2 | 1 548 | +27,9 | 117 720 | -3,4 | 10 812 | +101,8 | 974 032 |
| 10 700 | -15,3 | 406 | -2,9 | 24 169 | -18,8 | 888 | -30,8 | 974 036 |
| 39 087 | -1,7 | 2 691 | +17,3 | 68 483 | +11,7 | 4 976 | +5,5 | 974 040 |
| 17 373 | +11,3 | 3 086 | +36,2 | 42 040 | +24,8 | 10 036 | +77,7 | 974 044 |
| . | . | . | . | . | . | . | . | 974 048 |
| 18 257 | +19,7 | 800 | +1,1 | 25 464 | +17,1 | 1 339 | +7,5 | 974 052 |
| 2 355 | +5,6 | 109 | +13,5 | 4 057 | -1,7 | 271 | -48,3 | 974 056 |
| 128 711 | +1,8 | 18 586 | +14,8 | 239 739 | +0,6 | 33 340 | - | 978 000 |
| 1 997 | -1,7 | 166 | +201,8 | 5 797 | +13,6 | 523 | +79,7 | 978 004 |
| . | . | . | . | . | . | . | . | 978 008 |
| 4 491 | -5,1 | 125 | -25,6 | 8 278 | +12,8 | 312 | -39,4 | 978 012 |
| . | . | . | . | . | . | . | . | 978 016 |
| 21 416 | -1,1 | 3 179 | +17,6 | 35 251 | -8,1 | 5 015 | -5,7 | 978 020 |
| 22 130 | -1,4 | 1 969 | +11,4 | 42 211 | +2,8 | 4 753 | +9,7 | 978 024 |
| 19 787 | +3,4 | 744 | +2,8 | 40 408 | -5,9 | 1 617 | -37,9 | 978 028 |
| 2 166 | -12,0 | 209 | +85,0 | 3 703 | -16,1 | 346 | +124,7 | 978 032 |
| 24 720 | +9,3 | 3 269 | +13,2 | 43 584 | +10,2 | 6 319 | -1,6 | 978 036 |
| 15 808 | +2,7 | 3 682 | +10,7 | 29 152 | -3,6 | 6 674 | -4,6 | 978 040 |
| 2 730 921 | +1,5 | 391 692 | +7,7 | 8 295 428 | -1,0 | 1 158 973 | +5,0 | 900 000 |
| 13 252 604 | -1,1 | 2 428 054 | +3,5 | 33 143 494 | -2,4 | 5 530 504 | +1,1 | |

3.2 Leistung der Beherbergungsstätten

Januar bis

| Lfd. Nr. | Gemeindeguppe Betriebsart | Mittlere Auslastung | | Mittlere Aufenthaltsdauer ³⁾ | |
|-----------|--|---|---|---|------------------------|
| | | der angebotenen Zimmer ¹⁾ | der angebotenen Betten ²⁾ | aller Gäste | ausländischer Gäste |
| 1 | Mineral-, Moor-, Sole- und Thermalbäder | 43,8 | 54,6 | 6,2 | 2,1 |
| 2 | Hotels | 46,1 | 36,3 | 2,1 | 2,0 |
| 3 | Gasthöfe | 29,8 | 25,7 | 2,1 | 2,3 |
| 4 | Pensionen | 42,7 | 38,9 | 8,5 | 4,8 |
| 5 | Hotels garnis | 39,8 | 31,6 | 2,2 | 2,0 |
| 6 | Erholungs-, Ferien- und Schulungsheime | . | 40,8 | 3,1 | 4,4 |
| 7 | Ferienhäuser, -wohnungen, -zentren | . | 20,6 | 9,8 | 11,3 |
| 8 | Hütten, Jugendherbergen u. Ä. | . | 38,6 | 2,2 | 1,8 |
| 9 | Vorsorge- und Reha-Klinken | . | 78,9 | 22,5 | 23,1 |
| 10 | Heilklimatische Kurorte | 39,4 | 38,1 | 3,9 | 3,7 |
| 11 | Hotels | 40,7 | 33,8 | 2,7 | 3,4 |
| 12 | Gasthöfe | 26,8 | 23,6 | 3,0 | 2,8 |
| 13 | Pensionen | 31,0 | 25,1 | 3,5 | 3,0 |
| 14 | Hotels garnis | . | . | . | . |
| 15 | Erholungs-, Ferien- und Schulungsheime | . | 41,6 | 4,2 | 2,1 |
| 16 | Ferienhäuser, -wohnungen, -zentren | . | 33,7 | 5,1 | 4,8 |
| 17 | Hütten, Jugendherbergen u. Ä. | . | 26,0 | 2,1 | 1,9 |
| 18 | Vorsorge- und Reha-Klinken | . | . | . | . |
| 19 | Kneippkurorte | 36,2 | 34,2 | 3,3 | 3,3 |
| 20 | Hotels | 40,6 | 33,1 | 2,2 | 2,7 |
| 21 | Gasthöfe | 17,7 | 13,8 | 2,2 | 2,5 |
| 22 | Pensionen | 25,3 | 20,2 | 3,1 | 3,6 |
| 23 | Hotels garnis | . | . | . | . |
| 24 | Erholungs-, Ferien- und Schulungsheime | . | 37,8 | 4,2 | 12,9 |
| 25 | Ferienhäuser, -wohnungen, -zentren | . | 20,3 | 6,1 | 6,4 |
| 26 | Hütten, Jugendherbergen u. Ä. | . | 31,0 | 2,2 | 1,6 |
| 27 | Vorsorge- und Reha-Klinken | . | . | . | . |
| 28 | Kneippheilstädter | 41,9 | 46,5 | 5,5 | 4,1 |
| 29 | Hotels | 48,5 | 40,9 | 3,1 | 4,1 |
| 30 | Gasthöfe | 28,7 | 24,0 | 3,3 | 3,1 |
| 31 | Pensionen | 36,1 | 28,6 | 4,7 | 3,8 |
| 32 | Hotels garnis | 18,1 | 14,8 | 2,1 | 2,3 |
| 33 | Erholungs-, Ferien- und Schulungsheime | . | 42,2 | 3,4 | 11,2 |
| 34 | Ferienhäuser, -wohnungen, -zentren | . | 29,1 | 6,0 | 5,6 |
| 35 | Hütten, Jugendherbergen u. Ä. | . | 33,7 | 2,4 | 1,9 |
| 36 | Vorsorge- und Reha-Klinken | . | 75,9 | 24,6 | 4,2 |
| 37 | Heilbäder zusammen | 41,7 | 47,3 | 5,2 | 2,9 |
| 38 | Hotels | 44,6 | 36,1 | 2,3 | 2,6 |
| 39 | Gasthöfe | 25,9 | 21,6 | 2,7 | 2,8 |
| 40 | Pensionen | 39,5 | 34,3 | 6,5 | 3,5 |
| 41 | Hotels garnis | 39,8 | 31,8 | 2,3 | 2,0 |
| 42 | Erholungs-, Ferien- und Schulungsheime | . | 40,6 | 3,8 | 8,0 |
| 43 | Ferienhäuser, -wohnungen, -zentren | . | 28,1 | 5,7 | 5,3 |
| 44 | Hütten, Jugendherbergen u. Ä. | . | 32,2 | 2,2 | 1,8 |
| 45 | Vorsorge- und Reha-Klinken | . | 79,0 | 23,1 | 15,1 |

Anmerkungen siehe Seite 44

nach Gemeindegruppen und Betriebsarten

November 2003

| Ankünfte | | | | Übernachtungen | | | | Lfd. Nr. |
|------------------|---------------------------|------------------------|---------------------------|------------------|---------------------------|------------------------|---------------------------|-------------|
| aller Gäste | Veränderung ⁴⁾ | ausländischer Gäste | Veränderung ⁴⁾ | aller Gäste | Veränderung ⁴⁾ | ausländischer Gäste | Veränderung ⁴⁾ | |
| 741 532 | -2,3 | 98 001 | +3,8 | 4 578 408 | -4,0 | 207 500 | +6,9 | 1 |
| 393 775 | -0,9 | 73 000 | +11,2 | 821 098 | -2,0 | 148 370 | +16,0 | 2 |
| 11 994 | +4,6 | 1 238 | -16,1 | 24 737 | +0,9 | 2 821 | +4,9 | 3 |
| 53 169 | -0,7 | 895 | +42,7 | 454 571 | -5,6 | 4 283 | +30,5 | 4 |
| 84 500 | -11,6 | 17 262 | -21,1 | 187 733 | -7,0 | 34 041 | -19,3 | 5 |
| 39 971 | +3,9 | 738 | +13,2 | 124 935 | -5,8 | 3 213 | +41,7 | 6 |
| 3 607 | -9,2 | 235 | +16,3 | 35 324 | -0,3 | 2 658 | +87,3 | 7 |
| 27 023 | -8,0 | 4 449 | +19,0 | 59 800 | -11,3 | 7 868 | -34,5 | 8 |
| 127 493 | -1,8 | 184 | +49,6 | 2 870 210 | -3,9 | 4 246 | +79,0 | 9 |
| 277 957 | +5,5 | 46 756 | +14,2 | 1 081 331 | +2,2 | 172 899 | +11,4 | 10 |
| 106 099 | +0,2 | 25 970 | +9,0 | 281 976 | -0,8 | 87 519 | +8,3 | 11 |
| 8 049 | +19,2 | 1 956 | +42,5 | 24 287 | +5,8 | 5 469 | +40,7 | 12 |
| 16 097 | +6,1 | 3 253 | +13,7 | 56 423 | +0,8 | 9 752 | +6,8 | 13 |
| . | . | . | . | . | . | . | . | 14 |
| 52 430 | +4,5 | 234 | -15,5 | 222 785 | +4,2 | 503 | -32,3 | 15 |
| 43 595 | -1,8 | 13 905 | +15,8 | 222 867 | -4,3 | 66 691 | +12,1 | 16 |
| 18 272 | +14,9 | 648 | +141,8 | 39 189 | +13,2 | 1 245 | +170,1 | 17 |
| . | . | . | . | . | . | . | . | 18 |
| 254 746 | -2,5 | 34 579 | -1,5 | 847 547 | -2,4 | 114 152 | -0,8 | 19 |
| 148 076 | -2,1 | 25 777 | -0,7 | 323 080 | -1,4 | 70 434 | +6,9 | 20 |
| 9 100 | +0,8 | 975 | -1,6 | 20 415 | -10,9 | 2 437 | -9,0 | 21 |
| 9 308 | +3,3 | 1 451 | +18,3 | 29 168 | -10,3 | 5 255 | +10,0 | 22 |
| . | . | . | . | . | . | . | . | 23 |
| 30 475 | +5,6 | 474 | +4,6 | 127 541 | -0,1 | 6 132 | -22,6 | 24 |
| 11 255 | -12,0 | 4 137 | -8,3 | 68 847 | -7,7 | 26 316 | -10,9 | 25 |
| 37 377 | -6,8 | 1 061 | +2,2 | 80 983 | -7,3 | 1 726 | -12,6 | 26 |
| . | . | . | . | . | . | . | . | 27 |
| 240 145 | -1,2 | 23 414 | +6,3 | 1 319 398 | -3,6 | 95 839 | +5,6 | 28 |
| 121 456 | -0,9 | 15 040 | +7,1 | 371 462 | +0,6 | 61 158 | +5,6 | 29 |
| 16 832 | -2,9 | 3 619 | +3,3 | 55 533 | -8,0 | 11 064 | -1,8 | 30 |
| 14 750 | -6,0 | 1 362 | +14,5 | 69 241 | -9,2 | 5 237 | +3,4 | 31 |
| 5 456 | +26,4 | 505 | +23,2 | 11 455 | -3,1 | 1 171 | -42,0 | 32 |
| 27 319 | +5,6 | 514 | +17,4 | 91 538 | +0,3 | 5 775 | +120,3 | 33 |
| 11 112 | +3,9 | 1 784 | +0,3 | 66 469 | +1,0 | 9 975 | -4,4 | 34 |
| 18 417 | -3,1 | 452 | +29,9 | 44 588 | +3,8 | 880 | +15,8 | 35 |
| 24 803 | -10,0 | 138 | -54,6 | 609 112 | -6,5 | 579 | -9,5 | 36 |
| 1 514 380 | -0,9 | 202 750 | +5,3 | 7 826 684 | -3,0 | 590 390 | +6,3 | 37 |
| 769 406 | -1,0 | 139 787 | +7,9 | 1 797 616 | -1,2 | 367 481 | +10,5 | 38 |
| 45 975 | +3,1 | 7 788 | +6,0 | 124 972 | -4,4 | 21 791 | +6,2 | 39 |
| 93 324 | -0,1 | 6 961 | +17,9 | 609 403 | -5,7 | 24 527 | +10,2 | 40 |
| 118 986 | -3,1 | 19 261 | -18,2 | 271 135 | +0,5 | 38 742 | -18,0 | 41 |
| 150 195 | +4,7 | 1 960 | +7,7 | 566 799 | +0,3 | 15 623 | +15,3 | 42 |
| 69 569 | -3,2 | 20 061 | +8,5 | 393 507 | -3,7 | 105 640 | +4,7 | 43 |
| 101 089 | -3,2 | 6 610 | +22,5 | 224 560 | -3,4 | 11 719 | -22,9 | 44 |
| 165 836 | -2,5 | 322 | -24,9 | 3 838 692 | -3,9 | 4 867 | +58,7 | 45 |

Januar bis

| Lfd. Nr. | Gemeindeguppe Betriebsart | Mittlere Auslastung | | Mittlere Aufenthaltsdauer ³⁾ | |
|-----------|---|---|---|---|------------------------|
| | | der angebotenen Zimmer ¹⁾ | der angebotenen Betten ²⁾ | aller Gäste | ausländischer Gäste |
| 46 | Luftkurorte | 33,2 | 32,2 | 3,2 | 2,9 |
| 47 | Hotels | 33,2 | 25,5 | 2,2 | 2,3 |
| 48 | Gasthöfe | 22,4 | 17,0 | 2,4 | 2,4 |
| 49 | Pensionen | 40,7 | 33,6 | 4,3 | 3,5 |
| 50 | Hotels garnis | 24,5 | 19,7 | 1,8 | 1,8 |
| 51 | Erholungs-, Ferien- und Schulungsheime | . | 38,3 | 3,2 | 8,2 |
| 52 | Ferienhäuser, -wohnungen, -zentren | . | 23,4 | 6,4 | 8,3 |
| 53 | Hütten, Jugendherbergen u. Ä. | . | 32,5 | 2,4 | 2,4 |
| 54 | Vorsorge- und Reha-Klinken | . | 73,6 | 18,0 | 24,7 |
| 55 | Erholungsorte | 36,0 | 34,3 | 2,9 | 2,9 |
| 56 | Hotels | 38,5 | 29,8 | 2,1 | 2,6 |
| 57 | Gasthöfe | 23,6 | 18,6 | 2,1 | 2,6 |
| 58 | Pensionen | 35,0 | 27,9 | 4,3 | 3,6 |
| 59 | Hotels garnis | 31,2 | 23,6 | 1,9 | 2,0 |
| 60 | Erholungs-, Ferien- und Schulungsheime | . | 41,7 | 3,1 | 4,4 |
| 61 | Ferienhäuser, -wohnungen, -zentren | . | 26,9 | 5,7 | 8,0 |
| 62 | Hütten, Jugendherbergen u. Ä. | . | 38,2 | 2,5 | 2,7 |
| 63 | Vorsorge- und Reha-Klinken | . | 58,1 | 18,8 | 25,1 |
| 64 | Sonstige Gemeinden | 42,4 | 34,8 | 2,1 | 2,2 |
| 65 | Hotels | 43,6 | 33,3 | 1,8 | 2,0 |
| 66 | Gasthöfe | 23,3 | 18,4 | 2,3 | 2,9 |
| 67 | Pensionen | 37,9 | 30,2 | 3,5 | 3,7 |
| 68 | Hotels garnis | 42,6 | 33,3 | 1,9 | 2,3 |
| 69 | Erholungs-, Ferien- und Schulungsheime | . | 40,2 | 3,0 | 2,9 |
| 70 | Ferienhäuser, -wohnungen, -zentren | . | 45,7 | 4,5 | 4,5 |
| 71 | Hütten, Jugendherbergen u. Ä. | . | 37,7 | 2,2 | 2,1 |
| 72 | Vorsorge- und Reha-Klinken | . | 72,6 | 25,9 | 8,4 |
| 73 | Nordrhein-Westfalen | 41,8 | 36,9 | 2,5 | 2,3 |
| 74 | Hotels | 43,2 | 33,2 | 1,8 | 2,1 |
| 75 | Gasthöfe | 23,7 | 18,8 | 2,4 | 2,8 |
| 76 | Pensionen | 38,9 | 32,4 | 4,8 | 3,6 |
| 77 | Hotels garnis | 42,3 | 33,1 | 2,0 | 2,3 |
| 78 | Erholungs-, Ferien- und Schulungsheime | . | 40,3 | 3,1 | 3,3 |
| 79 | Ferienhäuser, -wohnungen, -zentren | . | 35,5 | 4,9 | 4,9 |
| 80 | Hütten, Jugendherbergen u. Ä. | . | 36,5 | 2,2 | 2,1 |
| 81 | Vorsorge- und Reha-Klinken | . | 76,9 | 23,1 | 14,1 |

nach Gemeindegruppen und Betriebsarten

November 2003

| Ankünfte | | | | Übernachtungen | | | | Lfd. Nr. |
|-------------------|---------------------------|------------------------|---------------------------|-------------------|---------------------------|------------------------|---------------------------|-------------|
| aller Gäste | Veränderung ⁴⁾ | ausländischer Gäste | Veränderung ⁴⁾ | aller Gäste | Veränderung ⁴⁾ | ausländischer Gäste | Veränderung ⁴⁾ | |
| 445 664 | -2,5 | 38 044 | -4,2 | 1 447 456 | -2,9 | 111 464 | -3,9 | 46 |
| 173 943 | -5,0 | 26 065 | -4,7 | 375 040 | -4,2 | 59 130 | -1,6 | 47 |
| 24 325 | -2,5 | 2 572 | -7,4 | 58 759 | -6,8 | 6 149 | -15,0 | 48 |
| 40 899 | +3,1 | 2 581 | +7,9 | 175 549 | -2,9 | 9 143 | -4,7 | 49 |
| 5 887 | -16,0 | 1 566 | +6,9 | 10 588 | -23,7 | 2 768 | +0,6 | 50 |
| 99 747 | -1,3 | 651 | -15,1 | 319 330 | -3,1 | 5 330 | -8,6 | 51 |
| 15 127 | +6,1 | 2 916 | -2,2 | 96 241 | +5,6 | 24 304 | -3,3 | 52 |
| 72 497 | -2,7 | 1 667 | -12,7 | 174 203 | -3,9 | 3 997 | -8,8 | 53 |
| 13 239 | +3,6 | 26 | -59,4 | 237 746 | -0,9 | 643 | -38,2 | 54 |
| 610 337 | -1,2 | 58 118 | +1,9 | 1 753 042 | -0,7 | 169 053 | +3,5 | 55 |
| 229 302 | +1,8 | 39 789 | +1,5 | 488 367 | +4,1 | 103 226 | +6,0 | 56 |
| 23 311 | +2,5 | 5 308 | +29,4 | 50 113 | +1,3 | 13 687 | +41,4 | 57 |
| 18 422 | -14,1 | 944 | -1,2 | 79 034 | -8,5 | 3 397 | -14,5 | 58 |
| 15 561 | +6,4 | 3 608 | +46,7 | 28 982 | +1,3 | 7 180 | +18,5 | 59 |
| 177 186 | -2,0 | 3 101 | +10,3 | 548 670 | -3,1 | 13 543 | -11,9 | 60 |
| 21 752 | -12,7 | 2 315 | -27,8 | 124 460 | +0,1 | 18 520 | -5,2 | 61 |
| 117 718 | -2,1 | 3 003 | -28,4 | 299 911 | +1,4 | 8 245 | -13,3 | 62 |
| 7 085 | -7,9 | 50 | -50,0 | 133 505 | -8,5 | 1 255 | -34,1 | 63 |
| 10 682 223 | -1,1 | 2 129 142 | +3,5 | 22 116 312 | -2,2 | 4 659 597 | +0,5 | 64 |
| 6 378 354 | -0,6 | 1 432 245 | +4,7 | 11 252 775 | -1,3 | 2 873 654 | +2,2 | 65 |
| 163 947 | -5,4 | 17 783 | -13,0 | 379 787 | -6,8 | 52 336 | -1,9 | 66 |
| 102 827 | - | 8 062 | +10,4 | 358 483 | -7,8 | 29 766 | +5,8 | 67 |
| 2 303 711 | -2,9 | 501 466 | +2,5 | 4 457 465 | -5,1 | 1 151 969 | -1,6 | 68 |
| 947 941 | -0,1 | 38 606 | +25,1 | 2 811 239 | -0,8 | 110 547 | +7,1 | 69 |
| 195 191 | -0,7 | 69 647 | -8,9 | 869 687 | -1,7 | 313 710 | -10,4 | 70 |
| 560 539 | +0,4 | 61 129 | -5,3 | 1 217 197 | +3,2 | 125 902 | +13,0 | 71 |
| 29 713 | -6,6 | 204 | -38,4 | 769 679 | -7,9 | 1 713 | -64,2 | 72 |
| 13 252 604 | -1,1 | 2 428 054 | +3,5 | 33 143 494 | -2,4 | 5 530 504 | +1,1 | 73 |
| 7 551 005 | -0,7 | 1 637 886 | +4,7 | 13 913 798 | -1,2 | 3 403 491 | +3,0 | 74 |
| 257 558 | -3,0 | 33 451 | -3,5 | 613 631 | -5,7 | 93 963 | +3,5 | 75 |
| 255 472 | -0,7 | 18 548 | +12,1 | 1 222 469 | -6,1 | 66 833 | +4,5 | 76 |
| 2 444 145 | -2,9 | 525 901 | +1,8 | 4 768 170 | -4,8 | 1 200 659 | -2,1 | 77 |
| 1 375 069 | +0,1 | 44 318 | +22,3 | 4 246 038 | -1,1 | 145 043 | +5,1 | 78 |
| 301 639 | -2,0 | 94 939 | -6,2 | 1 483 895 | -1,7 | 462 174 | -6,8 | 79 |
| 851 843 | -0,6 | 72 409 | -4,8 | 1 915 871 | +1,4 | 149 863 | +6,7 | 80 |
| 215 873 | -2,9 | 602 | -34,8 | 4 979 622 | -4,5 | 8 478 | -21,5 | 81 |

3.3 Leistung der Beherbergungsstätten

Januar bis

| Lfd. Nr. | Reisegebiet Betriebsart | Mittlere Auslastung | | Mittlere Aufenthaltsdauer ³⁾ | |
|-----------|--|--------------------------------------|--------------------------------------|---|---------------------|
| | | der angebotenen Zimmer ¹⁾ | der angebotenen Betten ²⁾ | aller Gäste | ausländischer Gäste |
| 1 | Eifel und Region Aachen | 37,9 | 34,4 | 2,5 | 2,2 |
| 2 | Hotels | 38,8 | 29,8 | 1,9 | 2,0 |
| 3 | Gasthöfe | 20,2 | 16,3 | 2,0 | 2,1 |
| 4 | Pensionen | 28,5 | 21,3 | 3,6 | 3,3 |
| 5 | Hotels garnis | 40,8 | 30,2 | 2,0 | 2,0 |
| 6 | Erholungs-, Ferien- und Schulungsheime | . | 42,8 | 2,9 | 2,4 |
| 7 | Ferienhäuser, -wohnungen, -zentren | . | 25,8 | 5,9 | 6,2 |
| 8 | Hütten, Jugendherbergen u. Ä. | . | 41,2 | 2,5 | 1,9 |
| 9 | Vorsorge- und Reha-Klinken | . | 64,9 | 19,1 | 16,4 |
| 10 | Niederrhein | 40,4 | 32,6 | 2,0 | 2,2 |
| 11 | Hotels | 42,2 | 32,2 | 1,8 | 2,1 |
| 12 | Gasthöfe | . | . | . | . |
| 13 | Pensionen | 46,8 | 35,6 | 3,2 | 2,9 |
| 14 | Hotels garnis | 37,3 | 28,4 | 2,0 | 2,3 |
| 15 | Erholungs-, Ferien- und Schulungsheime | . | 40,5 | 2,4 | 3,7 |
| 16 | Ferienhäuser, -wohnungen, -zentren | . | 23,3 | 3,5 | 3,6 |
| 17 | Hütten, Jugendherbergen u. Ä. | . | 38,7 | 2,4 | 2,3 |
| 18 | Vorsorge- und Reha-Klinken | . | . | . | . |
| 19 | Münsterland | 37,9 | 33,3 | 2,3 | 2,1 |
| 20 | Hotels | 38,0 | 28,8 | 1,7 | 1,9 |
| 21 | Gasthöfe | 24,9 | 19,5 | 1,8 | 2,3 |
| 22 | Pensionen | 46,0 | 35,9 | 3,8 | 4,1 |
| 23 | Hotels garnis | . | . | . | . |
| 24 | Erholungs-, Ferien- und Schulungsheime | . | 44,9 | 4,2 | 5,0 |
| 25 | Ferienhäuser, -wohnungen, -zentren | . | 27,7 | 5,3 | 9,1 |
| 26 | Hütten, Jugendherbergen u. Ä. | . | . | . | . |
| 27 | Vorsorge- und Reha-Klinken | . | . | . | . |
| 28 | Teutoburger Wald | 37,7 | 40,3 | 4,0 | 2,5 |
| 29 | Hotels | 38,7 | 29,8 | 2,0 | 2,2 |
| 30 | Gasthöfe | 20,5 | 16,8 | 2,5 | 3,2 |
| 31 | Pensionen | 39,7 | 33,6 | 6,1 | 4,6 |
| 32 | Hotels garnis | 38,5 | 30,7 | 2,0 | 2,5 |
| 33 | Erholungs-, Ferien- und Schulungsheime | . | 35,7 | 3,0 | 4,8 |
| 34 | Ferienhäuser, -wohnungen, -zentren | . | 16,7 | 6,7 | 8,0 |
| 35 | Hütten, Jugendherbergen u. Ä. | . | 30,2 | 2,2 | 2,3 |
| 36 | Vorsorge- und Reha-Klinken | . | 77,2 | 22,6 | 18,6 |
| 37 | Sauerland | 39,0 | 38,6 | 3,7 | 3,7 |
| 38 | Hotels | 41,7 | 33,4 | 2,4 | 3,1 |
| 39 | Gasthöfe | 26,4 | 21,0 | 2,6 | 2,9 |
| 40 | Pensionen | 38,8 | 33,2 | 5,0 | 3,5 |
| 41 | Hotels garnis | 40,6 | 32,0 | 2,1 | 2,0 |
| 42 | Erholungs-, Ferien- und Schulungsheime | . | 38,3 | 3,7 | 7,6 |
| 43 | Ferienhäuser, -wohnungen, -zentren | . | 44,9 | 4,7 | 4,6 |
| 44 | Hütten, Jugendherbergen u. Ä. | . | 27,5 | 2,3 | 2,0 |
| 45 | Vorsorge- und Reha-Klinken | . | 80,9 | 24,6 | 15,2 |
| 46 | Siegerland-Wittgenstein | 36,0 | 46,6 | 4,5 | 2,2 |
| 47 | Hotels | 39,5 | 32,0 | 1,8 | 2,0 |
| 48 | Gasthöfe | 19,9 | 16,2 | 2,3 | 3,1 |
| 49 | Pensionen | 33,2 | 26,5 | 4,0 | 3,5 |
| 50 | Hotels garnis | . | . | . | . |
| 51 | Erholungs-, Ferien- und Schulungsheime | . | 42,2 | 3,1 | 3,8 |
| 52 | Ferienhäuser, -wohnungen, -zentren | . | . | . | . |
| 53 | Hütten, Jugendherbergen u. Ä. | . | 22,0 | 2,0 | 1,6 |
| 54 | Vorsorge- und Reha-Klinken | . | 76,3 | 23,2 | 25,2 |

Anmerkungen siehe Seite 44

nach Reisegebieten und Betriebsarten

November 2003

| Ankünfte | | | | Übernachtungen | | | | Lfd. Nr. |
|------------------|---------------------------|------------------------|---------------------------|------------------|---------------------------|------------------------|---------------------------|-------------|
| aller Gäste | Veränderung ⁴⁾ | ausländischer Gäste | Veränderung ⁴⁾ | aller Gäste | Veränderung ⁴⁾ | ausländischer Gäste | Veränderung ⁴⁾ | |
| 956 647 | -3,7 | 181 897 | +4,8 | 2 422 670 | -4,2 | 396 581 | -0,9 | 1 |
| 449 587 | -6,8 | 113 713 | +0,9 | 854 339 | -7,7 | 229 594 | -1,8 | 2 |
| 16 980 | -9,3 | 2 051 | -19,9 | 34 688 | -21,4 | 4 259 | -26,4 | 3 |
| 11 788 | -14,7 | 2 407 | +25,4 | 42 793 | -17,1 | 7 987 | +44,7 | 4 |
| 151 065 | -5,5 | 29 080 | -1,1 | 296 514 | -2,3 | 58 081 | -2,0 | 5 |
| 173 690 | +6,3 | 23 011 | +58,1 | 495 028 | -0,5 | 54 630 | +23,3 | 6 |
| 20 101 | -10,8 | 3 623 | -23,2 | 118 304 | -0,3 | 22 610 | -19,8 | 7 |
| 118 857 | +2,6 | 7 697 | +7,4 | 302 318 | +2,2 | 14 262 | -24,4 | 8 |
| 14 579 | -14,3 | 315 | -39,4 | 278 686 | -4,5 | 5 158 | +14,1 | 9 |
| 1 307 260 | -2,0 | 239 573 | +1,9 | 2 630 981 | -2,7 | 516 364 | -3,6 | 10 |
| 843 471 | -1,9 | 187 571 | +1,8 | 1 541 696 | -2,3 | 390 390 | -3,5 | 11 |
| . | . | . | . | . | . | . | . | 12 |
| 15 112 | -7,4 | 462 | +2,9 | 48 803 | -9,1 | 1 336 | +13,9 | 13 |
| 206 630 | -2,2 | 41 345 | +5,4 | 407 829 | -3,5 | 96 304 | -0,4 | 14 |
| 136 946 | -0,5 | 3 432 | -3,8 | 327 604 | -1,7 | 12 864 | -19,2 | 15 |
| 2 348 | +27,5 | 130 | +4,8 | 8 142 | -12,5 | 472 | -28,4 | 16 |
| 79 882 | -1,3 | 4 131 | -17,4 | 194 863 | +5,3 | 9 542 | -7,4 | 17 |
| . | . | . | . | . | . | . | . | 18 |
| 1 072 935 | -1,5 | 96 383 | +4,7 | 2 417 814 | -0,2 | 201 208 | +7,5 | 19 |
| 643 228 | -1,9 | 68 861 | +8,6 | 1 080 130 | -1,0 | 133 313 | +15,5 | 20 |
| 38 756 | +15,5 | 3 708 | +10,3 | 71 193 | +9,6 | 8 631 | +11,1 | 21 |
| 34 371 | -4,0 | 2 183 | -8,0 | 131 278 | -8,4 | 9 054 | -7,7 | 22 |
| . | . | . | . | . | . | . | . | 23 |
| 170 757 | -3,0 | 1 823 | -13,6 | 712 683 | +0,5 | 9 152 | -17,8 | 24 |
| 10 613 | +9,2 | 872 | +14,9 | 56 651 | -0,5 | 7 908 | +7,5 | 25 |
| . | . | . | . | . | . | . | . | 26 |
| . | . | . | . | . | . | . | . | 27 |
| 1 441 090 | -1,1 | 140 917 | +3,2 | 5 784 580 | -3,0 | 356 745 | +3,2 | 28 |
| 831 564 | -0,8 | 108 389 | +5,7 | 1 631 141 | -1,6 | 239 813 | +6,1 | 29 |
| 37 129 | -2,3 | 3 076 | +6,8 | 92 495 | +0,5 | 9 920 | +16,3 | 30 |
| 82 438 | +3,0 | 2 050 | +18,2 | 503 077 | -3,3 | 9 518 | +1,9 | 31 |
| 116 308 | -7,0 | 17 187 | -13,3 | 230 810 | -6,5 | 43 424 | -6,6 | 32 |
| 137 102 | +3,1 | 1 868 | +7,1 | 416 767 | -1,5 | 9 024 | -2,4 | 33 |
| 20 866 | -7,6 | 4 340 | +1,7 | 139 928 | -5,5 | 34 630 | -2,0 | 34 |
| 103 359 | -2,0 | 3 929 | +14,6 | 231 839 | -5,8 | 8 963 | -3,0 | 35 |
| 112 324 | -1,6 | 78 | +13,0 | 2 538 523 | -3,6 | 1 453 | +3,6 | 36 |
| 1 506 883 | -0,8 | 222 391 | +3,8 | 5 514 673 | -1,8 | 817 264 | +2,3 | 37 |
| 616 510 | -0,3 | 103 282 | +11,5 | 1 484 642 | +0,4 | 322 261 | +14,3 | 38 |
| 84 872 | +1,8 | 15 777 | +14,1 | 220 257 | -3,9 | 45 038 | +14,2 | 39 |
| 80 005 | +3,6 | 7 610 | +11,3 | 399 069 | -5,1 | 26 891 | +3,2 | 40 |
| 78 357 | +10,9 | 6 952 | +7,1 | 167 072 | +10,8 | 13 805 | -2,3 | 41 |
| 234 544 | -4,3 | 1 767 | +3,5 | 866 977 | -3,6 | 13 403 | +15,6 | 42 |
| 243 775 | -1,4 | 84 635 | -6,6 | 1 145 329 | -1,1 | 390 956 | -6,8 | 43 |
| 130 983 | -5,6 | 2 363 | +11,0 | 301 611 | -3,8 | 4 834 | -21,9 | 44 |
| 37 837 | -2,2 | 5 | -44,4 | 929 716 | -3,8 | 76 | -51,3 | 45 |
| 199 882 | -0,9 | 23 500 | +2,0 | 889 725 | -5,7 | 52 785 | +4,5 | 46 |
| 110 753 | -0,4 | 19 799 | +1,1 | 197 801 | +1,3 | 39 383 | +4,4 | 47 |
| 9 031 | -13,9 | 898 | +7,4 | 20 993 | -21,9 | 2 768 | +9,3 | 48 |
| 7 083 | -5,4 | 528 | -2,9 | 28 097 | -16,1 | 1 874 | -10,5 | 49 |
| . | . | . | . | . | . | . | . | 50 |
| 32 931 | +1,1 | 321 | -22,7 | 102 125 | +0,6 | 1 235 | -31,7 | 51 |
| . | . | . | . | . | . | . | . | 52 |
| 7 224 | +6,4 | 221 | +6,3 | 14 724 | +3,8 | 359 | -33,6 | 53 |
| 21 500 | -1,3 | 10 | x | 498 292 | -8,5 | 252 | x | 54 |

Januar bis

| Lfd. Nr. | Reisegebiet Betriebsart | Mittlere Auslastung | | Mittlere Aufenthaltsdauer ³⁾ | |
|------------|---|--------------------------------------|--------------------------------------|---|---------------------|
| | | der angebotenen Zimmer ¹⁾ | der angebotenen Betten ²⁾ | aller Gäste | ausländischer Gäste |
| 55 | Bergisches Land | 38,2 | 33,8 | 2,3 | 2,1 |
| 56 | Hotels | 40,2 | 29,7 | 1,8 | 2,0 |
| 57 | Gasthöfe | 18,1 | 14,9 | 2,7 | 3,4 |
| 58 | Pensionen | 16,3 | 15,1 | 3,8 | 2,9 |
| 59 | Hotels garnis | 35,5 | 26,6 | 1,9 | 2,3 |
| 60 | Erholungs-, Ferien- und Schulungsheime | . | 38,1 | 2,7 | 3,7 |
| 61 | Ferienhäuser, -wohnungen, -zentren | . | 15,2 | 5,1 | 17,5 |
| 62 | Hütten, Jugendherbergen u. Ä. | . | 34,7 | 2,3 | 2,3 |
| 63 | Vorsorge- und Reha-Klinken | . | 82,8 | 23,4 | 37,0 |
| 64 | Bonn und Rhein-Sieg-Kreis | 43,1 | 35,1 | 2,1 | 2,4 |
| 65 | Hotels | 44,1 | 32,3 | 1,8 | 2,2 |
| 66 | Gasthöfe | 20,6 | 15,9 | 2,9 | 2,8 |
| 67 | Pensionen | . | . | . | . |
| 68 | Hotels garnis | 44,2 | 35,3 | 2,0 | 2,6 |
| 69 | Erholungs-, Ferien- und Schulungsheime | . | 45,7 | 3,1 | 3,5 |
| 70 | Ferienhäuser, -wohnungen, -zentren | . | . | . | . |
| 71 | Hütten, Jugendherbergen u. Ä. | . | 42,1 | 2,3 | 2,7 |
| 72 | Vorsorge- und Reha-Klinken | . | . | . | . |
| 73 | Köln | 51,4 | 40,9 | 1,8 | 2,1 |
| 74 | Hotels | 52,8 | 39,6 | 1,7 | 2,0 |
| 75 | Gasthöfe | 29,1 | 23,7 | 2,4 | 2,7 |
| 76 | Pensionen | . | . | . | . |
| 77 | Hotels garnis | 49,9 | 40,0 | 2,0 | 2,3 |
| 78 | Erholungs-, Ferien- und Schulungsheime | . | . | . | . |
| 79 | Ferienhäuser, -wohnungen, -zentren | – | – | – | – |
| 80 | Hütten, Jugendherbergen u. Ä. | . | 72,9 | 2,0 | 1,9 |
| 81 | Vorsorge- und Reha-Klinken | – | – | – | – |
| 82 | Düsseldorf | 49,4 | 39,3 | 1,8 | 2,0 |
| 83 | Hotels | 54,2 | 42,4 | 1,7 | 1,9 |
| 84 | Gasthöfe | . | . | . | . |
| 85 | Pensionen | 54,3 | 38,3 | 3,0 | 5,9 |
| 86 | Hotels garnis | 43,7 | 35,2 | 2,0 | 2,3 |
| 87 | Erholungs-, Ferien- und Schulungsheime | . | . | . | . |
| 88 | Ferienhäuser, -wohnungen, -zentren | . | . | . | . |
| 89 | Hütten, Jugendherbergen u. Ä. | . | . | . | . |
| 90 | Vorsorge- und Reha-Klinken | – | – | – | – |
| 91 | Ruhrgebiet | 42,3 | 34,9 | 2,0 | 2,1 |
| 92 | Hotels | 43,8 | 35,2 | 1,7 | 2,0 |
| 93 | Gasthöfe | 28,1 | 20,6 | 2,4 | 4,2 |
| 94 | Pensionen | 31,8 | 27,4 | 3,3 | 3,1 |
| 95 | Hotels garnis | 40,2 | 30,9 | 1,8 | 2,1 |
| 96 | Erholungs-, Ferien- und Schulungsheime | . | 36,9 | 2,4 | 4,3 |
| 97 | Ferienhäuser, -wohnungen, -zentren | . | 21,4 | 3,0 | 3,0 |
| 98 | Hütten, Jugendherbergen u. Ä. | . | 34,3 | 2,1 | 2,6 |
| 99 | Vorsorge- und Reha-Klinken | . | 74,6 | 22,4 | 7,3 |
| 100 | Nordrhein-Westfalen | 41,8 | 36,9 | 2,5 | 2,3 |
| 101 | Hotels | 43,2 | 33,2 | 1,8 | 2,1 |
| 102 | Gasthöfe | 23,7 | 18,8 | 2,4 | 2,8 |
| 103 | Pensionen | 38,9 | 32,4 | 4,8 | 3,6 |
| 104 | Hotels garnis | 42,3 | 33,1 | 2,0 | 2,3 |
| 105 | Erholungs-, Ferien- und Schulungsheime | . | 40,3 | 3,1 | 3,3 |
| 106 | Ferienhäuser, -wohnungen, -zentren | . | 35,5 | 4,9 | 4,9 |
| 107 | Hütten, Jugendherbergen u. Ä. | . | 36,5 | 2,2 | 2,1 |
| 108 | Vorsorge- und Reha-Klinken | . | 76,9 | 23,1 | 14,1 |

Anmerkungen siehe Seite 44

nach Reisegebieten und Betriebsarten

November 2003

| Ankünfte | | | | Übernachtungen | | | | Lfd. Nr. |
|-------------------|---------------------------|------------------------|---------------------------|-------------------|---------------------------|------------------------|---------------------------|-------------|
| aller Gäste | Veränderung ⁴⁾ | ausländischer Gäste | Veränderung ⁴⁾ | aller Gäste | Veränderung ⁴⁾ | ausländischer Gäste | Veränderung ⁴⁾ | |
| 1 116 538 | -4,4 | 180 288 | +6,3 | 2 623 313 | -5,2 | 383 898 | +0,9 | 55 |
| 631 528 | -4,3 | 143 337 | +6,2 | 1 144 891 | -6,2 | 292 370 | +0,8 | 56 |
| 5 616 | -19,4 | 606 | -8,6 | 15 253 | -17,9 | 2 090 | +0,7 | 57 |
| 3 431 | -20,4 | 161 | -7,5 | 13 154 | -29,1 | 461 | -42,4 | 58 |
| 181 829 | -3,1 | 29 586 | +10,4 | 350 049 | -7,5 | 67 641 | +3,6 | 59 |
| 190 976 | -2,9 | 3 233 | -14,9 | 515 380 | -2,7 | 12 107 | -7,4 | 60 |
| 1 010 | -16,0 | 91 | -58,4 | 5 176 | -15,9 | 1 592 | -25,7 | 61 |
| 85 786 | -8,8 | 3 270 | +12,2 | 196 140 | -5,2 | 7 489 | +5,3 | 62 |
| 16 362 | -4,5 | 4 | -33,3 | 383 270 | -1,7 | 148 | +32,1 | 63 |
| 898 406 | -1,4 | 130 064 | +1,4 | 1 905 974 | -3,0 | 315 554 | +3,6 | 64 |
| 517 641 | -2,1 | 82 534 | +4,6 | 943 641 | -2,8 | 183 902 | +2,9 | 65 |
| 11 247 | -4,7 | 1 072 | +5,8 | 32 091 | -1,3 | 2 951 | +14,5 | 66 |
| . | . | . | . | . | . | . | . | 67 |
| 186 455 | -2,8 | 33 254 | +1,7 | 379 153 | -6,4 | 87 562 | +0,9 | 68 |
| 136 342 | +4,1 | 6 628 | +12,3 | 416 422 | +1,7 | 23 454 | +13,7 | 69 |
| . | . | . | . | . | . | . | . | 70 |
| 37 582 | -2,3 | 5 602 | -37,6 | 84 586 | -1,1 | 15 372 | +11,5 | 71 |
| . | . | . | . | . | . | . | . | 72 |
| 1 712 756 | +2,0 | 512 703 | +3,7 | 3 156 393 | +3,5 | 1 062 727 | +6,6 | 73 |
| 1 027 661 | +5,4 | 331 298 | +7,6 | 1 785 703 | +6,9 | 652 145 | +10,0 | 74 |
| 7 378 | -39,9 | 1 900 | -64,0 | 17 400 | -30,1 | 5 094 | -51,3 | 75 |
| . | . | . | . | . | . | . | . | 76 |
| 564 645 | -4,0 | 146 799 | -0,8 | 1 122 130 | -4,2 | 343 248 | -1,3 | 77 |
| . | . | . | . | . | . | . | . | 78 |
| - | - | - | - | - | - | - | - | 79 |
| 104 000 | +9,3 | 31 541 | -4,2 | 209 782 | +32,6 | 59 497 | +33,5 | 80 |
| - | - | - | - | - | - | - | - | 81 |
| 1 171 925 | -3,1 | 434 425 | -0,2 | 2 143 384 | -7,2 | 877 082 | -6,5 | 82 |
| 719 632 | -1,0 | 292 940 | +0,5 | 1 244 168 | -4,8 | 548 007 | -5,4 | 83 |
| . | . | . | . | . | . | . | . | 84 |
| 2 862 | +1,3 | 532 | +33,0 | 8 641 | -6,1 | 3 114 | +36,6 | 85 |
| 423 551 | -6,2 | 133 803 | -2,1 | 838 739 | -10,4 | 311 484 | -8,9 | 86 |
| . | . | . | . | . | . | . | . | 87 |
| . | . | . | . | . | . | . | . | 88 |
| . | . | . | . | . | . | . | . | 89 |
| - | - | - | - | - | - | - | - | 90 |
| 1 868 282 | +1,6 | 265 913 | +8,5 | 3 653 987 | -0,5 | 550 296 | +3,8 | 91 |
| 1 159 430 | +1,4 | 186 162 | +5,6 | 2 005 646 | +1,0 | 372 313 | +2,6 | 92 |
| 24 588 | -2,6 | 1 793 | +8,9 | 59 910 | -1,3 | 7 518 | +45,1 | 93 |
| 6 355 | -15,2 | 680 | -39,3 | 21 063 | -4,7 | 2 097 | -44,8 | 94 |
| 411 476 | +1,4 | 69 663 | +17,0 | 751 514 | -3,2 | 143 871 | +7,8 | 95 |
| 154 246 | +2,2 | 1 999 | -7,3 | 375 953 | +0,8 | 8 511 | -7,0 | 96 |
| 2 216 | +80,0 | 1 154 | +274,7 | 6 726 | +29,6 | 3 513 | +82,7 | 97 |
| 100 131 | +5,9 | 4 272 | +15,6 | 212 506 | +5,0 | 11 082 | +20,9 | 98 |
| 9 840 | -1,2 | 190 | -40,4 | 220 669 | -11,0 | 1 391 | -69,6 | 99 |
| 13 252 604 | -1,1 | 2 428 054 | +3,5 | 33 143 494 | -2,4 | 5 530 504 | +1,1 | 100 |
| 7 551 005 | -0,7 | 1 637 886 | +4,7 | 13 913 798 | -1,2 | 3 403 491 | +3,0 | 101 |
| 257 558 | -3,0 | 33 451 | -3,5 | 613 631 | -5,7 | 93 963 | +3,5 | 102 |
| 255 472 | -0,7 | 18 548 | +12,1 | 1 222 469 | -6,1 | 66 833 | +4,5 | 103 |
| 2 444 145 | -2,9 | 525 901 | +1,8 | 4 768 170 | -4,8 | 1 200 659 | -2,1 | 104 |
| 1 375 069 | +0,1 | 44 318 | +22,3 | 4 246 038 | -1,1 | 145 043 | +5,1 | 105 |
| 301 639 | -2,0 | 94 939 | -6,2 | 1 483 895 | -1,7 | 462 174 | -6,8 | 106 |
| 851 843 | -0,6 | 72 409 | -4,8 | 1 915 871 | +1,4 | 149 863 | +6,7 | 107 |
| 215 873 | -2,9 | 602 | -34,8 | 4 979 622 | -4,5 | 8 478 | -21,5 | 108 |

3.4 Leistung der Beherbergungsstätten nach Reisegebieten und Herkunftsländern

Januar bis November 2003

| Reisegebiet Herkunftsland (ständiger Wohnsitz) | Ankünfte | | Übernachtungen | | | Mittlere Aufenthalts- dauer ³⁾ |
|---|----------------|--------------------------------|------------------|--------------------------------|----------------------|---|
| | aller Gäste | Verän- derung ¹⁾ | aller Gäste | Verän- derung ¹⁾ | Anteil ²⁾ | |
| Eifel und Region Aachen | 956 647 | -3,7 | 2 422 670 | -4,2 | 100 | 2,5 |
| Bundesrepublik Deutschland | 774 750 | -5,5 | 2 026 089 | -4,8 | 83,6 | 2,6 |
| Ausland | 181 897 | +4,8 | 396 581 | -0,9 | 16,4 | 2,2 |
| Europa | 139 418 | +6,8 | 296 490 | -2,7 | 74,8 | 2,1 |
| EU-Länder | 110 505 | +1,9 | 230 646 | -6,6 | 58,2 | 2,1 |
| Belgien | 25 847 | -2,5 | 63 462 | -5,7 | 16,0 | 2,5 |
| Dänemark | 3 658 | +16,1 | 5 704 | +20,3 | 1,4 | 1,6 |
| Finnland | 1 092 | -17,3 | 2 605 | -27,0 | 0,7 | 2,4 |
| Frankreich | 13 082 | +7,8 | 23 244 | +5,7 | 5,9 | 1,8 |
| Griechenland | 1 028 | -3,1 | 2 845 | +10,8 | 0,7 | 2,8 |
| Vereinigtes Königreich | 20 426 | +6,3 | 39 317 | +1,8 | 9,9 | 1,9 |
| Republik Irland | 493 | -31,3 | 1 038 | -29,2 | 0,3 | 2,1 |
| Italien | 8 321 | +13,3 | 17 492 | +6,8 | 4,4 | 2,1 |
| Luxemburg | 1 255 | +18,2 | 2 342 | +8,3 | 0,6 | 1,9 |
| Niederlande | 23 695 | +0,3 | 46 672 | -12,6 | 11,8 | 2,0 |
| Österreich | 4 477 | +11,3 | 9 437 | +1,8 | 2,4 | 2,1 |
| Portugal | 570 | -27,2 | 2 917 | -59,7 | 0,7 | 5,1 |
| Schweden | 3 321 | -6,1 | 6 049 | -8,4 | 1,5 | 1,8 |
| Spanien | 3 240 | -18,6 | 7 522 | -34,8 | 1,9 | 2,3 |
| Baltische Staaten | 1 413 | +37,2 | 3 171 | +35,0 | 0,8 | 2,2 |
| Island | 73 | -45,1 | 181 | -42,9 | - | 2,5 |
| Norwegen | 1 135 | -3,6 | 2 336 | +17,6 | 0,6 | 2,1 |
| Polen | 4 753 | +14,0 | 9 888 | +3,0 | 2,5 | 2,1 |
| Russland | 3 163 | +58,5 | 7 247 | +26,4 | 1,8 | 2,3 |
| Schweiz | 4 237 | +1,9 | 8 459 | -6,6 | 2,1 | 2,0 |
| Tschechische Republik | 2 168 | +17,7 | 4 624 | +6,0 | 1,2 | 2,1 |
| Türkei | 2 848 | +148,1 | 5 775 | +116,9 | 1,5 | 2,0 |
| Ungarn | 1 526 | +19,6 | 4 163 | +8,4 | 1,0 | 2,7 |
| Sonstige europäische Länder | 7 597 | +46,7 | 20 000 | +11,7 | 5,0 | 2,6 |
| Afrika | 4 734 | -0,2 | 11 930 | -4,2 | 3,0 | 2,5 |
| Republik Südafrika | 304 | -1,0 | 1 163 | -11,4 | 0,3 | 3,8 |
| Sonstige afrikanische Länder | 4 430 | -0,1 | 10 767 | -3,3 | 2,7 | 2,4 |
| Asien | 21 544 | +5,9 | 50 587 | +22,6 | 12,8 | 2,3 |
| Arabische Golfstaaten | 4 195 | +108,9 | 14 186 | +112,7 | 3,6 | 3,4 |
| Volksrepublik China und Hongkong | 2 546 | -5,2 | 6 494 | +5,7 | 1,6 | 2,6 |
| Israel | 1 592 | +101,8 | 4 667 | +75,6 | 1,2 | 2,9 |
| Japan | 2 069 | -0,8 | 4 085 | -10,7 | 1,0 | 2,0 |
| Südkorea | 608 | +22,8 | 1 520 | +10,1 | 0,4 | 2,5 |
| Taiwan | 221 | -50,0 | 534 | -57,1 | 0,1 | 2,4 |
| Sonstige asiatische Länder | 10 313 | -12,9 | 19 101 | +2,7 | 4,8 | 1,9 |
| Amerika | 9 029 | -6,3 | 24 406 | +0,3 | 6,2 | 2,7 |
| Kanada | 874 | +9,7 | 2 999 | +60,1 | 0,8 | 3,4 |
| USA | 6 112 | -11,9 | 16 207 | -6,8 | 4,1 | 2,7 |
| Mittelamerika und Karibik | 452 | +21,8 | 1 066 | +6,7 | 0,3 | 2,4 |
| Brasilien | 492 | -5,6 | 1 395 | -9,9 | 0,4 | 2,8 |
| Sonstige südamerikanische Länder | 1 099 | +8,3 | 2 739 | +8,7 | 0,7 | 2,5 |
| Australien, Neuseeland und Ozeanien | 580 | -13,8 | 1 541 | -17,9 | 0,4 | 2,7 |
| Ohne Angabe | 6 592 | -12,5 | 11 627 | -25,9 | 2,9 | 1,8 |

1) Veränderung gegenüber dem Vorjahreszeitraum in % – 2) Bei Übernachtungen von Gästen aus der Bundesrepublik Deutschland und dem Ausland: Anteil an allen Übernachtungen im Bundesgebiet; sonst: Anteil an allen Übernachtungen am Ausland zusammen. – 3) mittlere Aufenthaltsdauer in Tagen = Übernachtungen / Ankünfte

Noch: 3.4 Leistung der Beherbergungsstätten nach Reisegebieten und Herkunftsländern

Januar bis November 2003

| Reisegebiet Herkunftsland (ständiger Wohnsitz) | Ankünfte | | Übernachtungen | | | Mittlere Aufenthalts- dauer ³⁾ |
|---|------------------|--------------------------------|------------------|--------------------------------|----------------------|---|
| | aller Gäste | Verän- derung ¹⁾ | aller Gäste | Verän- derung ¹⁾ | Anteil ²⁾ | |
| Niederrhein | 1 307 260 | -2,0 | 2 630 981 | -2,7 | 100 | 2,0 |
| Bundesrepublik Deutschland | 1 067 687 | -2,9 | 2 114 617 | -2,4 | 80,4 | 2,0 |
| Ausland | 239 573 | +1,9 | 516 364 | -3,6 | 19,6 | 2,2 |
| Europa | 196 827 | +1,5 | 400 720 | -4,2 | 77,6 | 2,0 |
| EU-Länder | 162 848 | +1,6 | 319 395 | -4,0 | 61,9 | 2,0 |
| Belgien | 11 482 | +0,3 | 21 579 | +8,9 | 4,2 | 1,9 |
| Dänemark | 6 256 | +6,7 | 12 015 | +1,5 | 2,3 | 1,9 |
| Finnland | 1 301 | -9,5 | 2 472 | -13,6 | 0,5 | 1,9 |
| Frankreich | 13 031 | -3,8 | 24 361 | -3,7 | 4,7 | 1,9 |
| Griechenland | 1 132 | -10,9 | 3 302 | -9,7 | 0,6 | 2,9 |
| Vereinigtes Königreich | 25 469 | +1,5 | 58 125 | -12,5 | 11,3 | 2,3 |
| Republik Irland | 815 | -9,1 | 1 816 | -12,8 | 0,4 | 2,2 |
| Italien | 9 500 | -13,5 | 21 282 | -18,4 | 4,1 | 2,2 |
| Luxemburg | 1 076 | -2,2 | 1 667 | -5,2 | 0,3 | 1,5 |
| Niederlande | 74 523 | +9,6 | 131 383 | +3,9 | 25,4 | 1,8 |
| Österreich | 8 312 | -8,5 | 21 237 | -4,9 | 4,1 | 2,6 |
| Portugal | 834 | -18,1 | 1 916 | -21,3 | 0,4 | 2,3 |
| Schweden | 4 534 | -2,2 | 7 361 | -7,3 | 1,4 | 1,6 |
| Spanien | 4 583 | -22,1 | 10 879 | -21,0 | 2,1 | 2,4 |
| Baltische Staaten | 991 | +19,1 | 3 626 | +14,2 | 0,7 | 3,7 |
| Island | 185 | -47,1 | 330 | -51,2 | 0,1 | 1,8 |
| Norwegen | 2 074 | -1,9 | 4 418 | +15,4 | 0,9 | 2,1 |
| Polen | 6 054 | +11,1 | 14 353 | +9,4 | 2,8 | 2,4 |
| Russland | 3 360 | -5,0 | 11 497 | -11,2 | 2,2 | 3,4 |
| Schweiz | 9 484 | -4,9 | 16 818 | -12,0 | 3,3 | 1,8 |
| Tschechische Republik | 2 903 | +6,1 | 7 181 | -15,2 | 1,4 | 2,5 |
| Türkei | 4 640 | +16,8 | 10 506 | +8,8 | 2,0 | 2,3 |
| Ungarn | 1 280 | +0,2 | 3 352 | - | 0,6 | 2,6 |
| Sonstige europäische Länder | 3 008 | -13,6 | 9 244 | -17,5 | 1,8 | 3,1 |
| Afrika | 2 341 | +5,0 | 5 584 | +2,1 | 1,1 | 2,4 |
| Republik Südafrika | 481 | -11,4 | 1 434 | +0,6 | 0,3 | 3,0 |
| Sonstige afrikanische Länder | 1 860 | +10,3 | 4 150 | +2,6 | 0,8 | 2,2 |
| Asien | 11 825 | -7,1 | 37 820 | -5,8 | 7,3 | 3,2 |
| Arabische Golfstaaten | 702 | -12,0 | 2 229 | -21,5 | 0,4 | 3,2 |
| Volksrepublik China und Hongkong | 2 749 | +4,0 | 10 565 | -0,2 | 2,0 | 3,8 |
| Israel | 740 | -17,5 | 1 842 | -20,4 | 0,4 | 2,5 |
| Japan | 2 174 | -26,1 | 7 645 | -17,9 | 1,5 | 3,5 |
| Südkorea | 978 | -0,1 | 3 341 | +15,3 | 0,6 | 3,4 |
| Taiwan | 539 | -15,8 | 2 380 | -10,9 | 0,5 | 4,4 |
| Sonstige asiatische Länder | 3 943 | +3,1 | 9 818 | +3,2 | 1,9 | 2,5 |
| Amerika | 12 882 | -4,5 | 42 196 | -9,4 | 8,2 | 3,3 |
| Kanada | 1 549 | -7,3 | 6 388 | -0,8 | 1,2 | 4,1 |
| USA | 9 565 | -4,4 | 29 608 | -12,0 | 5,7 | 3,1 |
| Mittelamerika und Karibik | 488 | +27,1 | 1 595 | +43,2 | 0,3 | 3,3 |
| Brasilien | 619 | -19,9 | 2 392 | -5,3 | 0,5 | 3,9 |
| Sonstige südamerikanische Länder | 661 | -0,6 | 2 213 | -22,5 | 0,4 | 3,3 |
| Australien, Neuseeland und Ozeanien | 926 | +8,1 | 2 746 | +12,8 | 0,5 | 3,0 |
| Ohne Angabe | 14 772 | +24,9 | 27 298 | +21,0 | 5,3 | 1,8 |

Anmerkungen siehe Seite 66

Noch: 3.4 Leistung der Beherbergungsstätten nach Reisegebieten und Herkunftsländern

Januar bis November 2003

| Reisegebiet Herkunftsland (ständiger Wohnsitz) | Ankünfte | | Übernachtungen | | | Mittlere Aufenthalts- dauer ³⁾ |
|---|------------------|--------------------------------|------------------|--------------------------------|----------------------|---|
| | aller Gäste | Verän- derung ¹⁾ | aller Gäste | Verän- derung ¹⁾ | Anteil ²⁾ | |
| Münsterland | 1 072 935 | -1,5 | 2 417 814 | -0,2 | 100 | 2,3 |
| Bundesrepublik Deutschland | 976 552 | -2,1 | 2 216 606 | -0,9 | 91,7 | 2,3 |
| Ausland | 96 383 | +4,7 | 201 208 | +7,5 | 8,3 | 2,1 |
| Europa | 77 775 | +4,6 | 161 190 | +9,3 | 80,1 | 2,1 |
| EU-Länder | 60 440 | +6,0 | 114 812 | +14,0 | 57,1 | 1,9 |
| Belgien | 4 510 | +13,5 | 8 829 | +28,3 | 4,4 | 2,0 |
| Dänemark | 7 530 | -9,3 | 11 229 | +6,4 | 5,6 | 1,5 |
| Finnland | 1 302 | +20,2 | 2 078 | +10,9 | 1,0 | 1,6 |
| Frankreich | 5 305 | +5,5 | 9 880 | +12,3 | 4,9 | 1,9 |
| Griechenland | 492 | +0,6 | 1 007 | +0,5 | 0,5 | 2,0 |
| Vereinigtes Königreich | 7 153 | -11,8 | 14 500 | -3,1 | 7,2 | 2,0 |
| Republik Irland | 289 | -10,5 | 622 | -21,2 | 0,3 | 2,2 |
| Italien | 3 489 | -0,1 | 7 236 | +5,1 | 3,6 | 2,1 |
| Luxemburg | 879 | +5,4 | 1 861 | +29,1 | 0,9 | 2,1 |
| Niederlande | 18 917 | +18,9 | 37 335 | +22,9 | 18,6 | 2,0 |
| Österreich | 3 500 | +21,3 | 8 455 | +37,9 | 4,2 | 2,4 |
| Portugal | 529 | +35,3 | 1 120 | -8,9 | 0,6 | 2,1 |
| Schweden | 4 300 | +0,9 | 6 020 | +3,2 | 3,0 | 1,4 |
| Spanien | 2 245 | +15,4 | 4 640 | +16,8 | 2,3 | 2,1 |
| Baltische Staaten | 1 186 | +53,0 | 3 302 | +63,7 | 1,6 | 2,8 |
| Island | 89 | -7,3 | 173 | - | 0,1 | 1,9 |
| Norwegen | 1 608 | -5,0 | 2 522 | -11,2 | 1,3 | 1,6 |
| Polen | 4 494 | -7,2 | 14 951 | -9,4 | 7,4 | 3,3 |
| Russland | 1 725 | -7,9 | 5 995 | -8,4 | 3,0 | 3,5 |
| Schweiz | 3 592 | +3,0 | 6 863 | +0,8 | 3,4 | 1,9 |
| Tschechische Republik | 1 236 | +26,1 | 3 061 | +17,8 | 1,5 | 2,5 |
| Türkei | 643 | -6,3 | 1 340 | -21,9 | 0,7 | 2,1 |
| Ungarn | 875 | -32,6 | 2 590 | -12,6 | 1,3 | 3,0 |
| Sonstige europäische Länder | 1 887 | +20,1 | 5 581 | +20,4 | 2,8 | 3,0 |
| Afrika | 636 | +54,0 | 2 021 | +22,9 | 1,0 | 3,2 |
| Republik Südafrika | 387 | +159,7 | 1 177 | +147,8 | 0,6 | 3,0 |
| Sonstige afrikanische Länder | 249 | -5,7 | 844 | -27,9 | 0,4 | 3,4 |
| Asien | 3 127 | -16,9 | 8 308 | -18,6 | 4,1 | 2,7 |
| Arabische Golfstaaten | 430 | -11,3 | 1 213 | -6,0 | 0,6 | 2,8 |
| Volksrepublik China und Hongkong | 466 | -34,8 | 1 245 | -28,8 | 0,6 | 2,7 |
| Israel | 304 | -29,3 | 631 | -45,9 | 0,3 | 2,1 |
| Japan | 971 | -17,2 | 2 263 | -19,3 | 1,1 | 2,3 |
| Südkorea | 289 | -9,4 | 703 | -32,6 | 0,3 | 2,4 |
| Taiwan | 63 | -31,5 | 187 | -25,2 | 0,1 | 3,0 |
| Sonstige asiatische Länder | 604 | +10,4 | 2 066 | +8,3 | 1,0 | 3,4 |
| Amerika | 6 057 | +5,9 | 15 469 | +10,2 | 7,7 | 2,6 |
| Kanada | 636 | +14,4 | 1 679 | +47,4 | 0,8 | 2,6 |
| USA | 4 712 | +4,9 | 12 162 | +12,3 | 6,0 | 2,6 |
| Mittelamerika und Karibik | 209 | +83,3 | 477 | +45,4 | 0,2 | 2,3 |
| Brasilien | 335 | -9,0 | 757 | -34,1 | 0,4 | 2,3 |
| Sonstige südamerikanische Länder | 165 | -13,2 | 394 | -33,0 | 0,2 | 2,4 |
| Australien, Neuseeland und Ozeanien | 458 | -1,7 | 1 190 | -20,5 | 0,6 | 2,6 |
| Ohne Angabe | 8 330 | +13,8 | 13 030 | +6,0 | 6,5 | 1,6 |

Anmerkungen siehe Seite 66

Noch: 3.4 Leistung der Beherbergungsstätten nach Reisegebieten und Herkunftsländern

Januar bis November 2003

| Reisegebiet Herkunftsland (ständiger Wohnsitz) | Ankünfte | | Übernachtungen | | | Mittlere Aufenthalts- dauer ³⁾ |
|---|------------------|--------------------------------|------------------|--------------------------------|----------------------|---|
| | aller Gäste | Verän- derung ¹⁾ | aller Gäste | Verän- derung ¹⁾ | Anteil ²⁾ | |
| Teutoburger Wald | 1 441 090 | -1,1 | 5 784 580 | -3,0 | 100 | 4,0 |
| Bundesrepublik Deutschland | 1 300 173 | -1,5 | 5 427 835 | -3,4 | 93,8 | 4,2 |
| Ausland | 140 917 | +3,2 | 356 745 | +3,2 | 6,2 | 2,5 |
| Europa | 112 919 | +2,2 | 292 005 | +3,3 | 81,9 | 2,6 |
| EU-Länder | 85 038 | +2,7 | 213 644 | +4,0 | 59,9 | 2,5 |
| Belgien | 5 880 | +4,0 | 12 243 | +5,8 | 3,4 | 2,1 |
| Dänemark | 7 445 | -12,9 | 17 134 | -25,4 | 4,8 | 2,3 |
| Finnland | 1 330 | +7,5 | 2 870 | +1,7 | 0,8 | 2,2 |
| Frankreich | 8 082 | +6,0 | 15 359 | +8,4 | 4,3 | 1,9 |
| Griechenland | 815 | -4,0 | 2 041 | -11,0 | 0,6 | 2,5 |
| Vereinigtes Königreich | 16 755 | +8,3 | 37 809 | +9,4 | 10,6 | 2,3 |
| Republik Irland | 744 | +13,4 | 1 938 | +24,8 | 0,5 | 2,6 |
| Italien | 6 148 | -2,7 | 12 942 | +1,7 | 3,6 | 2,1 |
| Luxemburg | 685 | +20,0 | 1 180 | +20,9 | 0,3 | 1,7 |
| Niederlande | 23 535 | +5,5 | 80 192 | +9,0 | 22,5 | 3,4 |
| Österreich | 5 817 | +5,6 | 12 773 | +7,9 | 3,6 | 2,2 |
| Portugal | 823 | -2,1 | 3 078 | +32,5 | 0,9 | 3,7 |
| Schweden | 3 680 | -11,3 | 6 478 | -8,5 | 1,8 | 1,8 |
| Spanien | 3 299 | +6,8 | 7 607 | +10,2 | 2,1 | 2,3 |
| Baltische Staaten | 958 | -13,5 | 3 067 | +10,4 | 0,9 | 3,2 |
| Island | 101 | -34,8 | 193 | -35,0 | 0,1 | 1,9 |
| Norwegen | 1 602 | -19,6 | 2 898 | -21,8 | 0,8 | 1,8 |
| Polen | 6 978 | +4,8 | 23 467 | +3,2 | 6,6 | 3,4 |
| Russland | 4 505 | +5,2 | 10 178 | -3,0 | 2,9 | 2,3 |
| Schweiz | 5 403 | +4,4 | 9 598 | -2,6 | 2,7 | 1,8 |
| Tschechische Republik | 2 155 | -23,3 | 7 189 | -19,8 | 2,0 | 3,3 |
| Türkei | 1 755 | +16,7 | 4 128 | +22,2 | 1,2 | 2,4 |
| Ungarn | 1 457 | +11,9 | 4 144 | +16,5 | 1,2 | 2,8 |
| Sonstige europäische Länder | 2 967 | +11,8 | 13 499 | +18,0 | 3,8 | 4,5 |
| Afrika | 1 038 | +47,4 | 3 024 | +37,0 | 0,8 | 2,9 |
| Republik Südafrika | 392 | +46,3 | 1 521 | +71,9 | 0,4 | 3,9 |
| Sonstige afrikanische Länder | 646 | +48,2 | 1 503 | +13,7 | 0,4 | 2,3 |
| Asien | 7 549 | +14,9 | 21 391 | +12,4 | 6,0 | 2,8 |
| Arabische Golfstaaten | 325 | +8,0 | 1 291 | +20,5 | 0,4 | 4,0 |
| Volksrepublik China und Hongkong | 1 874 | +26,5 | 6 634 | +48,0 | 1,9 | 3,5 |
| Israel | 471 | +12,9 | 1 485 | +38,1 | 0,4 | 3,2 |
| Japan | 1 713 | -0,1 | 4 329 | -8,7 | 1,2 | 2,5 |
| Südkorea | 548 | +0,9 | 1 427 | -17,1 | 0,4 | 2,6 |
| Taiwan | 447 | -11,0 | 1 152 | -14,7 | 0,3 | 2,6 |
| Sonstige asiatische Länder | 2 171 | +34,5 | 5 073 | +10,5 | 1,4 | 2,3 |
| Amerika | 7 307 | -9,7 | 20 054 | -13,4 | 5,6 | 2,7 |
| Kanada | 726 | -22,7 | 2 167 | -29,2 | 0,6 | 3,0 |
| USA | 5 623 | -5,9 | 14 217 | -8,1 | 4,0 | 2,5 |
| Mittelamerika und Karibik | 254 | +33,7 | 955 | +51,1 | 0,3 | 3,8 |
| Brasilien | 281 | -37,4 | 1 386 | -39,2 | 0,4 | 4,9 |
| Sonstige südamerikanische Länder | 423 | -21,5 | 1 329 | -22,7 | 0,4 | 3,1 |
| Australien, Neuseeland und Ozeanien | 461 | -60,7 | 1 234 | -49,6 | 0,3 | 2,7 |
| Ohne Angabe | 11 643 | +22,5 | 19 037 | +17,1 | 5,3 | 1,6 |

Anmerkungen siehe Seite 66

Noch: 3.4 Leistung der Beherbergungsstätten nach Reisegebieten und Herkunftsländern

Januar bis November 2003

| Reisegebiet Herkunftsland (ständiger Wohnsitz) | Ankünfte | | Übernachtungen | | | Mittlere Aufenthalts- dauer ³⁾ |
|---|------------------|--------------------------------|------------------|--------------------------------|----------------------|---|
| | aller Gäste | Verän- derung ¹⁾ | aller Gäste | Verän- derung ¹⁾ | Anteil ²⁾ | |
| Sauerland | 1 506 883 | -0,8 | 5 514 673 | -1,8 | 100 | 3,7 |
| Bundesrepublik Deutschland | 1 284 492 | -1,6 | 4 697 409 | -2,5 | 85,2 | 3,7 |
| Ausland | 222 391 | +3,8 | 817 264 | +2,3 | 14,8 | 3,7 |
| Europa | 211 387 | +3,4 | 789 337 | +2,0 | 96,6 | 3,7 |
| EU-Länder | 200 035 | +3,4 | 733 351 | +2,2 | 89,7 | 3,7 |
| Belgien | 18 878 | +16,5 | 70 070 | +20,0 | 8,6 | 3,7 |
| Dänemark | 1 973 | -10,6 | 5 773 | -1,0 | 0,7 | 2,9 |
| Finnland | 545 | +13,8 | 1 207 | +57,2 | 0,1 | 2,2 |
| Frankreich | 2 958 | -5,0 | 6 746 | -5,5 | 0,8 | 2,3 |
| Griechenland | 246 | +14,4 | 520 | -30,0 | 0,1 | 2,1 |
| Vereinigtes Königreich | 3 726 | -11,7 | 15 090 | +29,1 | 1,8 | 4,0 |
| Republik Irland | 386 | -6,1 | 928 | +3,1 | 0,1 | 2,4 |
| Italien | 2 460 | -7,0 | 5 267 | -25,6 | 0,6 | 2,1 |
| Luxemburg | 564 | -45,5 | 1 688 | -50,2 | 0,2 | 3,0 |
| Niederlande | 162 265 | +3,3 | 611 186 | +0,7 | 74,8 | 3,8 |
| Österreich | 2 766 | +5,6 | 6 707 | -6,0 | 0,8 | 2,4 |
| Portugal | 352 | -14,8 | 976 | -18,8 | 0,1 | 2,8 |
| Schweden | 1 471 | +3,3 | 2 995 | +12,1 | 0,4 | 2,0 |
| Spanien | 1 445 | +11,5 | 4 198 | +21,9 | 0,5 | 2,9 |
| Baltische Staaten | 594 | +288,2 | 1 557 | +376,1 | 0,2 | 2,6 |
| Island | 119 | -25,6 | 257 | -42,9 | - | 2,2 |
| Norwegen | 491 | -26,4 | 1 229 | -26,3 | 0,2 | 2,5 |
| Polen | 2 758 | -8,0 | 25 084 | -17,8 | 3,1 | 9,1 |
| Russland | 667 | -39,5 | 2 640 | -29,6 | 0,3 | 4,0 |
| Schweiz | 2 493 | +2,5 | 7 501 | +5,0 | 0,9 | 3,0 |
| Tschechische Republik | 2 086 | +1,6 | 7 556 | +8,6 | 0,9 | 3,6 |
| Türkei | 350 | +22,0 | 1 349 | +48,1 | 0,2 | 3,9 |
| Ungarn | 858 | +37,7 | 5 387 | +131,1 | 0,7 | 6,3 |
| Sonstige europäische Länder | 936 | +61,4 | 3 426 | +35,9 | 0,4 | 3,7 |
| Afrika | 165 | -28,6 | 500 | -33,9 | 0,1 | 3,0 |
| Republik Südafrika | 92 | -3,2 | 294 | -19,0 | - | 3,2 |
| Sonstige afrikanische Länder | 73 | -46,3 | 206 | -47,6 | - | 2,8 |
| Asien | 2 218 | +12,5 | 6 320 | +6,0 | 0,8 | 2,8 |
| Arabische Golfstaaten | 108 | -23,9 | 234 | -74,0 | - | 2,2 |
| Volksrepublik China und Hongkong | 703 | +27,6 | 2 128 | -8,9 | 0,3 | 3,0 |
| Israel | 190 | +72,7 | 743 | +224,5 | 0,1 | 3,9 |
| Japan | 692 | +5,8 | 1 560 | +10,1 | 0,2 | 2,3 |
| Südkorea | 163 | -6,9 | 303 | +13,5 | - | 1,9 |
| Taiwan | 101 | +4,1 | 233 | +14,8 | - | 2,3 |
| Sonstige asiatische Länder | 261 | +7,4 | 1 119 | +84,0 | 0,1 | 4,3 |
| Amerika | 3 692 | +22,4 | 9 728 | +16,5 | 1,2 | 2,6 |
| Kanada | 330 | +4,8 | 1 119 | +7,3 | 0,1 | 3,4 |
| USA | 2 613 | +23,5 | 6 158 | +14,8 | 0,8 | 2,4 |
| Mittelamerika und Karibik | 359 | +44,2 | 834 | +15,0 | 0,1 | 2,3 |
| Brasilien | 214 | -8,2 | 942 | +27,8 | 0,1 | 4,4 |
| Sonstige südamerikanische Länder | 176 | +69,2 | 675 | +39,8 | 0,1 | 3,8 |
| Australien, Neuseeland und Ozeanien | 158 | -39,9 | 504 | -19,2 | 0,1 | 3,2 |
| Ohne Angabe | 4 771 | +12,2 | 10 875 | +16,2 | 1,3 | 2,3 |

Anmerkungen siehe Seite 66

Noch: 3.4 Leistung der Beherbergungsstätten nach Reisegebieten und Herkunftsländern

Januar bis November 2003

| Reisegebiet Herkunftsland (ständiger Wohnsitz) | Ankünfte | | Übernachtungen | | | Mittlere Aufenthalts- dauer ³⁾ |
|---|----------------|--------------------------------|----------------|--------------------------------|----------------------|---|
| | aller Gäste | Verän- derung ¹⁾ | aller Gäste | Verän- derung ¹⁾ | Anteil ²⁾ | |
| Siegerland-Wittgenstein | 199 882 | -0,9 | 889 725 | -5,7 | 100 | 4,5 |
| Bundesrepublik Deutschland | 176 382 | -1,3 | 836 940 | -6,3 | 94,1 | 4,7 |
| Ausland | 23 500 | +2,0 | 52 785 | +4,5 | 5,9 | 2,2 |
| Europa | 19 006 | +3,9 | 38 875 | +3,8 | 73,6 | 2,0 |
| EU-Länder | 14 490 | +2,7 | 30 311 | +5,4 | 57,4 | 2,1 |
| Belgien | 1 046 | +7,3 | 1 877 | +12,5 | 3,6 | 1,8 |
| Dänemark | 470 | -14,5 | 735 | -33,0 | 1,4 | 1,6 |
| Finnland | 247 | -4,3 | 358 | -13,7 | 0,7 | 1,4 |
| Frankreich | 1 269 | -11,1 | 2 326 | -0,9 | 4,4 | 1,8 |
| Griechenland | 43 | -21,8 | 68 | -33,3 | 0,1 | 1,6 |
| Vereinigtes Königreich | 1 366 | +8,6 | 2 184 | +14,0 | 4,1 | 1,6 |
| Republik Irland | 88 | +131,6 | 141 | +127,4 | 0,3 | 1,6 |
| Italien | 981 | -14,7 | 1 498 | -12,3 | 2,8 | 1,5 |
| Luxemburg | 111 | -71,9 | 180 | -86,4 | 0,3 | 1,6 |
| Niederlande | 7 013 | +15,7 | 17 932 | +22,9 | 34,0 | 2,6 |
| Österreich | 848 | -18,5 | 1 275 | -35,7 | 2,4 | 1,5 |
| Portugal | 48 | -32,4 | 68 | -46,5 | 0,1 | 1,4 |
| Schweden | 547 | +24,3 | 1 102 | +49,3 | 2,1 | 2,0 |
| Spanien | 413 | +5,1 | 567 | -17,2 | 1,1 | 1,4 |
| Baltische Staaten | 153 | +73,9 | 234 | +5,9 | 0,4 | 1,5 |
| Island | 8 | -90,2 | 12 | -93,4 | - | 1,5 |
| Norwegen | 196 | +25,6 | 370 | +17,5 | 0,7 | 1,9 |
| Polen | 1 080 | +18,2 | 2 002 | +10,7 | 3,8 | 1,9 |
| Russland | 475 | +3,9 | 1 037 | -19,4 | 2,0 | 2,2 |
| Schweiz | 1 014 | +0,6 | 1 398 | -7,5 | 2,6 | 1,4 |
| Tschechische Republik | 626 | +14,0 | 1 331 | -3,2 | 2,5 | 2,1 |
| Türkei | 220 | +31,0 | 349 | -2,8 | 0,7 | 1,6 |
| Ungarn | 390 | +18,9 | 1 105 | +66,4 | 2,1 | 2,8 |
| Sonstige europäische Länder | 354 | -18,4 | 726 | -24,0 | 1,4 | 2,1 |
| Afrika | 91 | -11,7 | 200 | -21,9 | 0,4 | 2,2 |
| Republik Südafrika | 29 | -9,4 | 43 | -33,8 | 0,1 | 1,5 |
| Sonstige afrikanische Länder | 62 | -12,7 | 157 | -17,8 | 0,3 | 2,5 |
| Asien | 2 580 | +15,7 | 9 878 | +18,9 | 18,7 | 3,8 |
| Arabische Golfstaaten | 230 | +202,6 | 585 | +129,4 | 1,1 | 2,5 |
| Volksrepublik China und Hongkong | 1 186 | +0,1 | 7 313 | +15,5 | 13,9 | 6,2 |
| Israel | 147 | +79,3 | 242 | +87,6 | 0,5 | 1,6 |
| Japan | 566 | +42,6 | 831 | +20,4 | 1,6 | 1,5 |
| Südkorea | 110 | -10,6 | 201 | +29,7 | 0,4 | 1,8 |
| Taiwan | 49 | - | 131 | +4,0 | 0,2 | 2,7 |
| Sonstige asiatische Länder | 292 | -7,9 | 575 | -7,3 | 1,1 | 2,0 |
| Amerika | 1 259 | -2,3 | 2 929 | +3,3 | 5,5 | 2,3 |
| Kanada | 175 | -1,7 | 440 | +56,6 | 0,8 | 2,5 |
| USA | 899 | -5,5 | 2 095 | +0,8 | 4,0 | 2,3 |
| Mittelamerika und Karibik | 37 | +117,6 | 69 | +115,6 | 0,1 | 1,9 |
| Brasilien | 119 | +36,8 | 291 | +5,8 | 0,6 | 2,4 |
| Sonstige südamerikanische Länder | 29 | -48,2 | 34 | -79,9 | 0,1 | 1,2 |
| Australien, Neuseeland und Ozeanien | 53 | -32,9 | 82 | -32,2 | 0,2 | 1,5 |
| Ohne Angabe | 511 | -51,1 | 821 | -47,7 | 1,6 | 1,6 |

Anmerkungen siehe Seite 66

Noch: 3.4 Leistung der Beherbergungsstätten nach Reisegebieten und Herkunftsländern

Januar bis November 2003

| Reisegebiet Herkunftsland (ständiger Wohnsitz) | Ankünfte | | Übernachtungen | | | Mittlere Aufenthalts- dauer ³⁾ |
|---|------------------|--------------------------------|------------------|--------------------------------|----------------------|---|
| | aller Gäste | Verän- derung ¹⁾ | aller Gäste | Verän- derung ¹⁾ | Anteil ²⁾ | |
| Bergisches Land | 1 116 538 | -4,4 | 2 623 313 | -5,2 | 100 | 2,3 |
| Bundesrepublik Deutschland | 936 250 | -6,3 | 2 239 415 | -6,2 | 85,4 | 2,4 |
| Ausland | 180 288 | +6,3 | 383 898 | +0,9 | 14,6 | 2,1 |
| Europa | 138 144 | +2,5 | 273 901 | -3,2 | 71,3 | 2,0 |
| EU-Länder | 107 037 | +2,3 | 201 475 | -5,1 | 52,5 | 1,9 |
| Belgien | 8 726 | +1,1 | 15 481 | -1,3 | 4,0 | 1,8 |
| Dänemark | 6 291 | -13,0 | 10 032 | -17,6 | 2,6 | 1,6 |
| Finnland | 2 019 | +8,7 | 3 740 | +1,8 | 1,0 | 1,9 |
| Frankreich | 17 716 | +15,4 | 31 220 | +13,9 | 8,1 | 1,8 |
| Griechenland | 1 388 | +21,9 | 3 010 | -3,2 | 0,8 | 2,2 |
| Vereinigtes Königreich | 20 513 | +3,2 | 40 931 | -3,6 | 10,7 | 2,0 |
| Republik Irland | 836 | +0,7 | 2 630 | +2,5 | 0,7 | 3,1 |
| Italien | 10 516 | -12,8 | 22 844 | -23,5 | 6,0 | 2,2 |
| Luxemburg | 1 217 | +4,6 | 2 341 | +11,9 | 0,6 | 1,9 |
| Niederlande | 16 821 | +4,0 | 29 748 | -7,4 | 7,7 | 1,8 |
| Österreich | 7 866 | +26,3 | 15 389 | +11,8 | 4,0 | 2,0 |
| Portugal | 968 | -22,9 | 2 099 | -27,0 | 0,5 | 2,2 |
| Schweden | 6 621 | -3,7 | 10 861 | -11,1 | 2,8 | 1,6 |
| Spanien | 5 539 | -6,1 | 11 149 | -8,8 | 2,9 | 2,0 |
| Baltische Staaten | 2 256 | +74,2 | 5 142 | +97,3 | 1,3 | 2,3 |
| Island | 265 | -2,2 | 548 | -6,6 | 0,1 | 2,1 |
| Norwegen | 1 800 | -16,1 | 2 843 | -15,2 | 0,7 | 1,6 |
| Polen | 5 733 | +9,1 | 12 776 | -6,4 | 3,3 | 2,2 |
| Russland | 2 827 | +7,7 | 7 574 | -1,0 | 2,0 | 2,7 |
| Schweiz | 7 367 | -5,5 | 14 168 | -10,8 | 3,7 | 1,9 |
| Tschechische Republik | 3 970 | +11,4 | 9 583 | +9,5 | 2,5 | 2,4 |
| Türkei | 2 178 | +11,8 | 4 974 | -2,8 | 1,3 | 2,3 |
| Ungarn | 1 552 | -13,8 | 5 493 | +36,8 | 1,4 | 3,5 |
| Sonstige europäische Länder | 3 159 | -10,6 | 9 325 | +2,6 | 2,4 | 3,0 |
| Afrika | 2 537 | +68,7 | 7 589 | +76,9 | 2,0 | 3,0 |
| Republik Südafrika | 475 | +1,7 | 1 272 | -12,0 | 0,3 | 2,7 |
| Sonstige afrikanische Länder | 2 062 | +98,8 | 6 317 | +122,1 | 1,6 | 3,1 |
| Asien | 10 630 | -4,0 | 33 104 | -0,3 | 8,6 | 3,1 |
| Arabische Golfstaaten | 592 | +8,6 | 1 605 | -3,3 | 0,4 | 2,7 |
| Volksrepublik China und Hongkong | 2 825 | -1,6 | 9 927 | +13,9 | 2,6 | 3,5 |
| Israel | 942 | +2,7 | 2 027 | -18,3 | 0,5 | 2,2 |
| Japan | 2 353 | -16,6 | 6 559 | -10,3 | 1,7 | 2,8 |
| Südkorea | 544 | -30,3 | 1 714 | -23,2 | 0,4 | 3,2 |
| Taiwan | 501 | +19,3 | 1 488 | +48,4 | 0,4 | 3,0 |
| Sonstige asiatische Länder | 2 873 | +5,8 | 9 784 | -0,2 | 2,5 | 3,4 |
| Amerika | 13 839 | -11,6 | 38 201 | -18,2 | 10,0 | 2,8 |
| Kanada | 1 240 | +24,6 | 2 974 | +6,6 | 0,8 | 2,4 |
| USA | 10 825 | -14,6 | 29 582 | -19,8 | 7,7 | 2,7 |
| Mittelamerika und Karibik | 537 | -5,5 | 1 782 | +4,3 | 0,5 | 3,3 |
| Brasilien | 637 | -17,1 | 1 870 | -40,6 | 0,5 | 2,9 |
| Sonstige südamerikanische Länder | 600 | -7,8 | 1 993 | -9,2 | 0,5 | 3,3 |
| Australien, Neuseeland und Ozeanien | 1 027 | +21,4 | 2 194 | -14,7 | 0,6 | 2,1 |
| Ohne Angabe | 14 111 | +150,4 | 28 909 | +164,7 | 7,5 | 2,0 |

Anmerkungen siehe Seite 66

Noch: 3.4 Leistung der Beherbergungsstätten nach Reisegebieten und Herkunftsländern

Januar bis November 2003

| Reisegebiet Herkunftsland (ständiger Wohnsitz) | Ankünfte | | Übernachtungen | | | Mittlere Aufenthalts- dauer ³⁾ |
|---|----------------|--------------------------------|------------------|--------------------------------|----------------------|---|
| | aller Gäste | Verän- derung ¹⁾ | aller Gäste | Verän- derung ¹⁾ | Anteil ²⁾ | |
| Bonn und Rhein-Sieg-Kreis | 898 406 | -1,4 | 1 905 974 | -3,0 | 100 | 2,1 |
| Bundesrepublik Deutschland | 768 342 | -1,9 | 1 590 420 | -4,2 | 83,4 | 2,1 |
| Ausland | 130 064 | +1,4 | 315 554 | +3,6 | 16,6 | 2,4 |
| Europa | 93 692 | +4,4 | 202 724 | +4,7 | 64,2 | 2,2 |
| EU-Länder | 69 804 | +4,1 | 143 661 | +2,6 | 45,5 | 2,1 |
| Belgien | 9 639 | +11,8 | 20 889 | +3,5 | 6,6 | 2,2 |
| Dänemark | 1 748 | -5,3 | 3 383 | -4,9 | 1,1 | 1,9 |
| Finnland | 821 | -8,7 | 2 087 | +13,9 | 0,7 | 2,5 |
| Frankreich | 8 274 | +0,9 | 16 643 | +1,7 | 5,3 | 2,0 |
| Griechenland | 835 | -11,6 | 2 398 | -9,7 | 0,8 | 2,9 |
| Vereinigtes Königreich | 16 595 | +7,9 | 31 035 | +2,0 | 9,8 | 1,9 |
| Republik Irland | 500 | -41,7 | 1 232 | -32,6 | 0,4 | 2,5 |
| Italien | 6 682 | -1,4 | 15 082 | -2,6 | 4,8 | 2,3 |
| Luxemburg | 789 | -16,2 | 1 440 | -13,5 | 0,5 | 1,8 |
| Niederlande | 11 957 | +2,0 | 22 860 | +8,8 | 7,2 | 1,9 |
| Österreich | 5 414 | +16,4 | 12 141 | +14,8 | 3,8 | 2,2 |
| Portugal | 470 | -18,7 | 1 456 | -32,8 | 0,5 | 3,1 |
| Schweden | 2 076 | +4,2 | 4 382 | +2,4 | 1,4 | 2,1 |
| Spanien | 4 004 | +10,8 | 8 633 | +8,1 | 2,7 | 2,2 |
| Baltische Staaten | 1 451 | +143,9 | 3 623 | +92,6 | 1,1 | 2,5 |
| Island | 187 | +39,6 | 459 | +18,9 | 0,1 | 2,5 |
| Norwegen | 1 188 | -18,2 | 2 286 | -15,8 | 0,7 | 1,9 |
| Polen | 2 365 | +6,3 | 6 216 | -6,4 | 2,0 | 2,6 |
| Russland | 4 372 | -11,1 | 12 981 | -3,5 | 4,1 | 3,0 |
| Schweiz | 5 883 | +2,0 | 11 430 | +7,9 | 3,6 | 1,9 |
| Tschechische Republik | 1 689 | +5,6 | 3 738 | +4,2 | 1,2 | 2,2 |
| Türkei | 1 555 | +15,6 | 3 984 | +22,1 | 1,3 | 2,6 |
| Ungarn | 1 632 | +11,7 | 3 580 | +12,5 | 1,1 | 2,2 |
| Sonstige europäische Länder | 3 566 | +11,4 | 10 766 | +34,9 | 3,4 | 3,0 |
| Afrika | 2 526 | -14,3 | 9 760 | -9,6 | 3,1 | 3,9 |
| Republik Südafrika | 494 | +14,9 | 1 796 | +15,9 | 0,6 | 3,6 |
| Sonstige afrikanische Länder | 2 032 | -19,3 | 7 964 | -13,9 | 2,5 | 3,9 |
| Asien | 13 713 | -13,1 | 47 114 | +1,6 | 14,9 | 3,4 |
| Arabische Golfstaaten | 2 512 | -7,0 | 16 059 | +2,4 | 5,1 | 6,4 |
| Volksrepublik China und Hongkong | 2 685 | -25,3 | 6 358 | -12,9 | 2,0 | 2,4 |
| Israel | 927 | -3,9 | 2 274 | +1,0 | 0,7 | 2,5 |
| Japan | 3 179 | -10,3 | 8 856 | +6,0 | 2,8 | 2,8 |
| Südkorea | 372 | -30,3 | 818 | -10,3 | 0,3 | 2,2 |
| Taiwan | 415 | +29,3 | 1 029 | +15,0 | 0,3 | 2,5 |
| Sonstige asiatische Länder | 3 623 | -12,0 | 11 720 | +6,8 | 3,7 | 3,2 |
| Amerika | 11 977 | -2,1 | 34 999 | -0,1 | 11,1 | 2,9 |
| Kanada | 1 177 | +9,7 | 3 662 | +8,7 | 1,2 | 3,1 |
| USA | 8 270 | -8,6 | 23 844 | -6,9 | 7,6 | 2,9 |
| Mittelamerika und Karibik | 693 | +21,2 | 2 221 | +54,3 | 0,7 | 3,2 |
| Brasilien | 477 | -2,3 | 1 483 | +5,7 | 0,5 | 3,1 |
| Sonstige südamerikanische Länder | 1 360 | +28,5 | 3 789 | +18,9 | 1,2 | 2,8 |
| Australien, Neuseeland und Ozeanien | 949 | -6,3 | 3 106 | +23,1 | 1,0 | 3,3 |
| Ohne Angabe | 7 207 | +10,9 | 17 851 | +10,5 | 5,7 | 2,5 |

Anmerkungen siehe Seite 66

Noch: 3.4 Leistung der Beherbergungsstätten nach Reisegebieten und Herkunftsländern

Januar bis November 2003

| Reisegebiet Herkunftsland (ständiger Wohnsitz) | Ankünfte | | Übernachtungen | | | Mittlere Aufenthalts- dauer ³⁾ |
|---|------------------|--------------------------------|------------------|--------------------------------|----------------------|---|
| | aller Gäste | Verän- derung ¹⁾ | aller Gäste | Verän- derung ¹⁾ | Anteil ²⁾ | |
| Köln | 1 712 756 | +2,0 | 3 156 393 | +3,5 | 100 | 1,8 |
| Bundesrepublik Deutschland | 1 200 053 | +1,3 | 2 093 666 | +2,1 | 66,3 | 1,7 |
| Ausland | 512 703 | +3,7 | 1 062 727 | +6,6 | 33,7 | 2,1 |
| Europa | 376 321 | +5,4 | 752 498 | +7,0 | 70,8 | 2,0 |
| EU-Länder | 306 442 | +3,6 | 600 931 | +5,1 | 56,5 | 2,0 |
| Belgien | 21 045 | +23,0 | 35 326 | +26,1 | 3,3 | 1,7 |
| Dänemark | 8 039 | +1,5 | 17 019 | +4,6 | 1,6 | 2,1 |
| Finnland | 4 393 | +6,8 | 10 741 | +11,8 | 1,0 | 2,4 |
| Frankreich | 29 798 | +8,0 | 56 829 | +12,0 | 5,3 | 1,9 |
| Griechenland | 5 016 | +23,3 | 13 034 | +32,7 | 1,2 | 2,6 |
| Vereinigtes Königreich | 96 845 | -5,1 | 171 811 | -3,3 | 16,2 | 1,8 |
| Republik Irland | 3 030 | -12,9 | 6 615 | -10,0 | 0,6 | 2,2 |
| Italien | 37 893 | -0,6 | 89 986 | -4,8 | 8,5 | 2,4 |
| Luxemburg | 3 850 | +11,1 | 5 901 | +10,4 | 0,6 | 1,5 |
| Niederlande | 42 092 | +5,9 | 78 191 | +10,2 | 7,4 | 1,9 |
| Österreich | 17 383 | +12,1 | 36 322 | +13,1 | 3,4 | 2,1 |
| Portugal | 3 977 | -8,0 | 7 958 | -2,3 | 0,7 | 2,0 |
| Schweden | 9 010 | +12,1 | 18 469 | +8,2 | 1,7 | 2,0 |
| Spanien | 24 071 | +18,8 | 52 729 | +19,5 | 5,0 | 2,2 |
| Baltische Staaten | 2 001 | +34,8 | 5 030 | +20,1 | 0,5 | 2,5 |
| Island | 1 416 | +12,8 | 3 602 | +52,7 | 0,3 | 2,5 |
| Norwegen | 4 704 | +17,5 | 9 314 | +18,1 | 0,9 | 2,0 |
| Polen | 5 381 | +16,7 | 10 767 | +15,6 | 1,0 | 2,0 |
| Russland | 7 714 | -2,2 | 20 579 | -3,0 | 1,9 | 2,7 |
| Schweiz | 25 623 | +13,4 | 48 287 | +12,3 | 4,5 | 1,9 |
| Tschechische Republik | 4 719 | +23,8 | 9 756 | +19,3 | 0,9 | 2,1 |
| Türkei | 6 525 | +19,8 | 15 899 | +23,5 | 1,5 | 2,4 |
| Ungarn | 3 212 | +26,4 | 7 022 | +24,9 | 0,7 | 2,2 |
| Sonstige europäische Länder | 8 584 | +14,4 | 21 311 | +26,9 | 2,0 | 2,5 |
| Afrika | 5 987 | +40,8 | 16 896 | +45,3 | 1,6 | 2,8 |
| Republik Südafrika | 1 239 | +15,6 | 3 090 | +16,1 | 0,3 | 2,5 |
| Sonstige afrikanische Länder | 4 748 | +49,4 | 13 806 | +54,0 | 1,3 | 2,9 |
| Asien | 48 098 | -4,2 | 117 866 | +6,3 | 11,1 | 2,5 |
| Arabische Golfstaaten | 3 755 | +12,2 | 15 721 | +40,3 | 1,5 | 4,2 |
| Volksrepublik China und Hongkong | 10 110 | -9,5 | 20 333 | -0,2 | 1,9 | 2,0 |
| Israel | 3 371 | -4,8 | 8 862 | +0,3 | 0,8 | 2,6 |
| Japan | 15 954 | -10,3 | 32 234 | +1,0 | 3,0 | 2,0 |
| Südkorea | 2 091 | +4,7 | 4 213 | +18,0 | 0,4 | 2,0 |
| Taiwan | 2 837 | +0,3 | 9 857 | +9,8 | 0,9 | 3,5 |
| Sonstige asiatische Länder | 9 980 | +4,8 | 26 646 | +2,3 | 2,5 | 2,7 |
| Amerika | 59 464 | -8,7 | 131 625 | -3,0 | 12,4 | 2,2 |
| Kanada | 5 725 | +22,0 | 14 315 | +46,4 | 1,3 | 2,5 |
| USA | 45 397 | -12,8 | 96 594 | -10,0 | 9,1 | 2,1 |
| Mittelamerika und Karibik | 2 578 | -1,1 | 5 720 | +6,2 | 0,5 | 2,2 |
| Brasilien | 2 702 | +17,1 | 7 137 | +24,9 | 0,7 | 2,6 |
| Sonstige südamerikanische Länder | 3 062 | -11,4 | 7 859 | +4,0 | 0,7 | 2,6 |
| Australien, Neuseeland und Ozeanien | 5 040 | -4,3 | 11 680 | +1,3 | 1,1 | 2,3 |
| Ohne Angabe | 17 793 | +38,9 | 32 162 | +32,6 | 3,0 | 1,8 |

Anmerkungen siehe Seite 66

Noch: 3.4 Leistung der Beherbergungsstätten nach Reisegebieten und Herkunftsländern

Januar bis November 2003

| Reisegebiet Herkunftsland (ständiger Wohnsitz) | Ankünfte | | Übernachtungen | | | Mittlere Aufenthalts- dauer ³⁾ |
|---|------------------|--------------------------------|------------------|--------------------------------|----------------------|---|
| | aller Gäste | Verän- derung ¹⁾ | aller Gäste | Verän- derung ¹⁾ | Anteil ²⁾ | |
| Düsseldorf | 1 171 925 | -3,1 | 2 143 384 | -7,2 | 100 | 1,8 |
| Bundesrepublik Deutschland | 737 500 | -4,7 | 1 266 302 | -7,6 | 59,1 | 1,7 |
| Ausland | 434 425 | -0,2 | 877 082 | -6,5 | 40,9 | 2,0 |
| Europa | 300 452 | +1,8 | 577 466 | -4,9 | 65,8 | 1,9 |
| EU-Länder | 239 529 | +0,8 | 446 181 | -5,9 | 50,9 | 1,9 |
| Belgien | 10 097 | +0,3 | 16 883 | +1,9 | 1,9 | 1,7 |
| Dänemark | 5 267 | -7,9 | 11 394 | -3,1 | 1,3 | 2,2 |
| Finnland | 8 576 | +2,1 | 16 542 | -7,5 | 1,9 | 1,9 |
| Frankreich | 22 295 | -3,5 | 40 041 | -7,5 | 4,6 | 1,8 |
| Griechenland | 7 092 | +6,7 | 16 991 | -0,2 | 1,9 | 2,4 |
| Vereinigtes Königreich | 62 180 | +1,6 | 105 898 | -1,5 | 12,1 | 1,7 |
| Republik Irland | 3 868 | +8,5 | 8 250 | +0,9 | 0,9 | 2,1 |
| Italien | 29 394 | -13,1 | 62 749 | -23,8 | 7,2 | 2,1 |
| Luxemburg | 2 449 | +0,6 | 3 822 | -0,8 | 0,4 | 1,6 |
| Niederlande | 33 546 | +12,6 | 57 680 | +7,3 | 6,6 | 1,7 |
| Österreich | 14 063 | -9,4 | 29 598 | -10,4 | 3,4 | 2,1 |
| Portugal | 3 411 | +7,6 | 7 407 | -9,3 | 0,8 | 2,2 |
| Schweden | 10 056 | -11,2 | 18 979 | -16,5 | 2,2 | 1,9 |
| Spanien | 27 235 | +19,3 | 49 947 | +4,3 | 5,7 | 1,8 |
| Baltische Staaten | 1 432 | +0,5 | 3 303 | -15,1 | 0,4 | 2,3 |
| Island | 503 | -18,9 | 1 321 | -24,7 | 0,2 | 2,6 |
| Norwegen | 4 430 | -5,6 | 8 765 | -10,8 | 1,0 | 2,0 |
| Polen | 3 636 | +4,6 | 7 849 | +5,6 | 0,9 | 2,2 |
| Russland | 8 269 | +5,8 | 22 216 | -5,5 | 2,5 | 2,7 |
| Schweiz | 20 853 | +4,0 | 36 531 | -6,2 | 4,2 | 1,8 |
| Tschechische Republik | 2 574 | +3,5 | 5 607 | +0,7 | 0,6 | 2,2 |
| Türkei | 7 533 | +17,7 | 17 589 | +10,2 | 2,0 | 2,3 |
| Ungarn | 2 214 | +5,0 | 5 251 | +1,6 | 0,6 | 2,4 |
| Sonstige europäische Länder | 9 479 | +10,2 | 22 853 | +6,6 | 2,6 | 2,4 |
| Afrika | 5 000 | +3,8 | 13 472 | +1,6 | 1,5 | 2,7 |
| Republik Südafrika | 1 234 | +6,7 | 3 156 | +16,2 | 0,4 | 2,6 |
| Sonstige afrikanische Länder | 3 766 | +2,9 | 10 316 | -2,2 | 1,2 | 2,7 |
| Asien | 70 439 | +0,2 | 160 140 | -8,1 | 18,3 | 2,3 |
| Arabische Golfstaaten | 10 463 | +1,4 | 24 787 | -0,9 | 2,8 | 2,4 |
| Volksrepublik China und Hongkong | 7 391 | +31,9 | 18 158 | +7,1 | 2,1 | 2,5 |
| Israel | 4 972 | -12,0 | 11 479 | -23,2 | 1,3 | 2,3 |
| Japan | 34 033 | -3,5 | 69 996 | -10,7 | 8,0 | 2,1 |
| Südkorea | 2 036 | -7,5 | 4 791 | -8,1 | 0,5 | 2,4 |
| Taiwan | 1 757 | -9,3 | 5 472 | -15,7 | 0,6 | 3,1 |
| Sonstige asiatische Länder | 9 787 | +5,6 | 25 457 | -6,5 | 2,9 | 2,6 |
| Amerika | 38 558 | -13,9 | 88 982 | -16,6 | 10,1 | 2,3 |
| Kanada | 3 615 | +10,0 | 9 882 | +19,5 | 1,1 | 2,7 |
| USA | 29 426 | -16,7 | 64 260 | -20,4 | 7,3 | 2,2 |
| Mittelamerika und Karibik | 1 709 | +4,6 | 4 211 | -2,3 | 0,5 | 2,5 |
| Brasilien | 1 803 | -15,3 | 5 412 | -17,2 | 0,6 | 3,0 |
| Sonstige südamerikanische Länder | 2 005 | -15,8 | 5 217 | -22,5 | 0,6 | 2,6 |
| Australien, Neuseeland und Ozeanien | 3 336 | +6,9 | 7 937 | -3,5 | 0,9 | 2,4 |
| Ohne Angabe | 16 640 | -2,1 | 29 085 | +1,6 | 3,3 | 1,7 |

Anmerkungen siehe Seite 66

Noch: 3.4 Leistung der Beherbergungsstätten nach Reisegebieten und Herkunftsländern

Januar bis November 2003

| Reisegebiet Herkunftsland (ständiger Wohnsitz) | Ankünfte | | Übernachtungen | | | Mittlere Aufenthalts- dauer ³⁾ |
|---|------------------|--------------------------------|------------------|--------------------------------|----------------------|---|
| | aller Gäste | Verän- derung ¹⁾ | aller Gäste | Verän- derung ¹⁾ | Anteil ²⁾ | |
| Ruhrgebiet | 1 868 282 | +1,6 | 3 653 987 | -0,5 | 100 | 2,0 |
| Bundesrepublik Deutschland | 1 602 369 | +0,6 | 3 103 691 | -1,2 | 84,9 | 1,9 |
| Ausland | 265 913 | +8,5 | 550 296 | +3,8 | 15,1 | 2,1 |
| Europa | 221 371 | +9,1 | 441 183 | +7,9 | 80,2 | 2,0 |
| EU-Länder | 161 197 | +8,6 | 311 694 | +7,8 | 56,6 | 1,9 |
| Belgien | 10 774 | +2,1 | 20 465 | +7,8 | 3,7 | 1,9 |
| Dänemark | 7 624 | +4,7 | 14 591 | +14,5 | 2,7 | 1,9 |
| Finnland | 3 910 | +25,1 | 7 841 | +11,2 | 1,4 | 2,0 |
| Frankreich | 15 531 | +1,8 | 27 010 | -3,1 | 4,9 | 1,7 |
| Griechenland | 2 795 | +21,0 | 5 984 | +6,0 | 1,1 | 2,1 |
| Vereinigtes Königreich | 28 163 | +8,7 | 58 770 | +1,7 | 10,7 | 2,1 |
| Republik Irland | 1 302 | +50,2 | 2 850 | +27,9 | 0,5 | 2,2 |
| Italien | 13 099 | -8,8 | 29 234 | -12,9 | 5,3 | 2,2 |
| Luxemburg | 2 230 | +17,6 | 3 461 | +15,1 | 0,6 | 1,6 |
| Niederlande | 37 244 | +19,8 | 66 053 | +25,6 | 12,0 | 1,8 |
| Österreich | 14 029 | +9,0 | 33 621 | +17,5 | 6,1 | 2,4 |
| Portugal | 1 782 | -9,4 | 3 575 | -10,7 | 0,6 | 2,0 |
| Schweden | 15 003 | +5,6 | 20 716 | +7,7 | 3,8 | 1,4 |
| Spanien | 7 711 | +15,1 | 17 523 | +11,1 | 3,2 | 2,3 |
| Baltische Staaten | 2 937 | +76,6 | 5 686 | +48,6 | 1,0 | 1,9 |
| Island | 256 | -2,3 | 575 | -26,8 | 0,1 | 2,2 |
| Norwegen | 3 224 | -7,7 | 5 405 | -6,8 | 1,0 | 1,7 |
| Polen | 10 992 | +3,5 | 24 356 | +6,3 | 4,4 | 2,2 |
| Russland | 7 410 | +20,8 | 21 294 | +18,1 | 3,9 | 2,9 |
| Schweiz | 13 767 | +12,1 | 25 494 | +4,1 | 4,6 | 1,9 |
| Tschechische Republik | 4 830 | +16,9 | 10 718 | +24,1 | 1,9 | 2,2 |
| Türkei | 6 720 | +29,2 | 12 949 | +8,6 | 2,4 | 1,9 |
| Ungarn | 2 216 | -13,1 | 4 676 | -23,5 | 0,8 | 2,1 |
| Sonstige europäische Länder | 7 822 | -5,0 | 18 336 | +6,7 | 3,3 | 2,3 |
| Afrika | 2 687 | +10,6 | 6 859 | +6,5 | 1,2 | 2,6 |
| Republik Südafrika | 573 | -2,2 | 1 415 | -15,2 | 0,3 | 2,5 |
| Sonstige afrikanische Länder | 2 114 | +14,7 | 5 444 | +14,1 | 1,0 | 2,6 |
| Asien | 14 718 | +7,8 | 39 796 | -3,8 | 7,2 | 2,7 |
| Arabische Golfstaaten | 1 533 | +55,0 | 5 242 | +62,5 | 1,0 | 3,4 |
| Volksrepublik China und Hongkong | 2 965 | +0,7 | 9 391 | +13,2 | 1,7 | 3,2 |
| Israel | 993 | -23,6 | 3 140 | -38,6 | 0,6 | 3,2 |
| Japan | 3 349 | +11,3 | 7 365 | -9,3 | 1,3 | 2,2 |
| Südkorea | 646 | -34,7 | 1 914 | -43,6 | 0,3 | 3,0 |
| Taiwan | 540 | +6,1 | 1 573 | -3,3 | 0,3 | 2,9 |
| Sonstige asiatische Länder | 4 692 | +19,8 | 11 171 | -3,5 | 2,0 | 2,4 |
| Amerika | 16 581 | +2,4 | 43 546 | -15,3 | 7,9 | 2,6 |
| Kanada | 1 307 | -11,4 | 3 421 | -22,8 | 0,6 | 2,6 |
| USA | 12 516 | - | 32 941 | -18,8 | 6,0 | 2,6 |
| Mittelamerika und Karibik | 775 | +100,8 | 1 654 | +40,4 | 0,3 | 2,1 |
| Brasilien | 1 068 | +4,9 | 3 283 | +13,9 | 0,6 | 3,1 |
| Sonstige südamerikanische Länder | 915 | +14,5 | 2 247 | -4,8 | 0,4 | 2,5 |
| Australien, Neuseeland und Ozeanien | 1 185 | -23,3 | 2 969 | -36,1 | 0,5 | 2,5 |
| Ohne Angabe | 9 371 | +13,8 | 15 943 | -8,8 | 2,9 | 1,7 |

Anmerkungen siehe Seite 66

Noch: 3.4 Leistung der Beherbergungsstätten nach Reisegebieten und Herkunftsländern

Januar bis November 2003

| Reisegebiet Herkunftsland (ständiger Wohnsitz) | Ankünfte | | Übernachtungen | | | Mittlere Aufenthalts- dauer ³⁾ |
|---|-------------------|--------------------------------|-------------------|--------------------------------|----------------------|---|
| | aller Gäste | Verän- derung ¹⁾ | aller Gäste | Verän- derung ¹⁾ | Anteil ²⁾ | |
| Nordrhein-Westfalen | 13 252 604 | -1,1 | 33 143 494 | -2,4 | 100 | 2,5 |
| Bundesrepublik Deutschland | 10 824 550 | -2,1 | 27 612 990 | -3,0 | 83,3 | 2,6 |
| Ausland | 2 428 054 | +3,5 | 5 530 504 | +1,1 | 16,7 | 2,3 |
| Europa | 1 887 312 | +4,2 | 4 226 389 | +1,6 | 76,4 | 2,2 |
| EU-Länder | 1 517 365 | +3,3 | 3 346 101 | +0,8 | 60,5 | 2,2 |
| Belgien | 127 924 | +6,8 | 287 104 | +8,3 | 5,2 | 2,2 |
| Dänemark | 56 301 | -4,0 | 109 009 | -4,0 | 2,0 | 1,9 |
| Finnland | 25 536 | +5,5 | 52 541 | +0,3 | 1,0 | 2,1 |
| Frankreich | 137 341 | +3,7 | 253 659 | +3,4 | 4,6 | 1,8 |
| Griechenland | 20 882 | +9,6 | 51 200 | +5,3 | 0,9 | 2,5 |
| Vereinigtes Königreich | 299 191 | +0,5 | 575 470 | -1,5 | 10,4 | 1,9 |
| Republik Irland | 12 351 | -2,3 | 28 060 | -3,3 | 0,5 | 2,3 |
| Italien | 128 483 | -6,3 | 285 612 | -12,6 | 5,2 | 2,2 |
| Luxemburg | 15 105 | +1,4 | 25 883 | -4,2 | 0,5 | 1,7 |
| Niederlande | 451 608 | +7,1 | 1 179 232 | +3,8 | 21,3 | 2,6 |
| Österreich | 84 475 | +5,7 | 186 955 | +5,8 | 3,4 | 2,2 |
| Portugal | 13 764 | -7,1 | 32 570 | -18,4 | 0,6 | 2,4 |
| Schweden | 60 619 | -0,5 | 103 412 | -2,8 | 1,9 | 1,7 |
| Spanien | 83 785 | +10,4 | 175 394 | +4,2 | 3,2 | 2,1 |
| Baltische Staaten | 15 372 | +47,1 | 37 741 | +38,4 | 0,7 | 2,5 |
| Island | 3 202 | -9,0 | 7 651 | -4,0 | 0,1 | 2,4 |
| Norwegen | 22 452 | -4,8 | 42 386 | -3,5 | 0,8 | 1,9 |
| Polen | 54 224 | +5,9 | 151 709 | -1,6 | 2,7 | 2,8 |
| Russland | 44 487 | +4,4 | 123 238 | -1,1 | 2,2 | 2,8 |
| Schweiz | 99 716 | +5,3 | 186 547 | +0,1 | 3,4 | 1,9 |
| Tschechische Republik | 28 956 | +9,0 | 70 344 | +4,3 | 1,3 | 2,4 |
| Türkei | 34 967 | +24,4 | 78 842 | +16,3 | 1,4 | 2,3 |
| Ungarn | 17 212 | +3,9 | 46 763 | +14,6 | 0,8 | 2,7 |
| Sonstige europäische Länder | 49 359 | +9,7 | 135 067 | +11,5 | 2,4 | 2,7 |
| Afrika | 27 742 | +13,8 | 77 835 | +12,5 | 1,4 | 2,8 |
| Republik Südafrika | 5 700 | +11,6 | 16 361 | +12,3 | 0,3 | 2,9 |
| Sonstige afrikanische Länder | 22 042 | +14,4 | 61 474 | +12,5 | 1,1 | 2,8 |
| Asien | 206 441 | -1,0 | 532 324 | +0,3 | 9,6 | 2,6 |
| Arabische Golfstaaten | 24 845 | +14,4 | 83 152 | +19,1 | 1,5 | 3,3 |
| Volksrepublik China und Hongkong | 35 500 | +0,2 | 98 546 | +5,7 | 1,8 | 2,8 |
| Israel | 14 649 | -3,0 | 37 392 | -9,3 | 0,7 | 2,6 |
| Japan | 67 053 | -6,1 | 145 723 | -7,6 | 2,6 | 2,2 |
| Südkorea | 8 385 | -8,2 | 20 945 | -8,1 | 0,4 | 2,5 |
| Taiwan | 7 470 | -4,7 | 24 036 | -3,2 | 0,4 | 3,2 |
| Sonstige asiatische Länder | 48 539 | +1,3 | 122 530 | +0,9 | 2,2 | 2,5 |
| Amerika | 180 645 | -7,5 | 452 135 | -8,6 | 8,2 | 2,5 |
| Kanada | 17 354 | +8,6 | 49 046 | +15,5 | 0,9 | 2,8 |
| USA | 135 958 | -10,6 | 327 668 | -12,8 | 5,9 | 2,4 |
| Mittelamerika und Karibik | 8 091 | +14,1 | 20 584 | +15,3 | 0,4 | 2,5 |
| Brasilien | 8 747 | -4,3 | 26 348 | -6,6 | 0,5 | 3,0 |
| Sonstige südamerikanische Länder | 10 495 | -3,8 | 28 489 | -6,2 | 0,5 | 2,7 |
| Australien, Neuseeland und Ozeanien | 14 173 | -7,4 | 35 183 | -8,6 | 0,6 | 2,5 |
| Ohne Angabe | 111 741 | +21,9 | 206 638 | +18,0 | 3,7 | 1,8 |

Anmerkungen siehe Seite 66

4. Leistung der Campingplätze nach Herkunftsländern

November 2003

| Herkunftsland (ständiger Wohnsitz) | Ankünfte | | Übernachtungen | | | Mittlere Aufenthaltsdauer ³⁾ |
|--|--------------|---------------------------|----------------|---------------------------|----------------------|---|
| | aller Gäste | Veränderung ¹⁾ | aller Gäste | Veränderung ¹⁾ | Anteil ²⁾ | |
| Nordrhein-Westfalen | 2 503 | -29,3 | 8 040 | -24,3 | 100 | 3,2 |
| Bundesrepublik Deutschland | 2 238 | -30,6 | 7 142 | -26,3 | 88,8 | 3,2 |
| Ausland | 265 | -16,1 | 898 | -2,2 | 11,2 | 3,4 |
| Europa | 262 | -16,6 | 889 | -2,9 | 99,0 | 3,4 |
| EU-Länder | 254 | -3,1 | 866 | +5,9 | 96,4 | 3,4 |
| Belgien | 32 | -31,9 | 128 | -35,7 | 14,3 | 4,0 |
| Dänemark | 10 | +25,0 | 41 | +412,5 | 4,6 | 4,1 |
| Finnland | 3 | +200,0 | 5 | +400,0 | 0,6 | 1,7 |
| Frankreich | 5 | x | 17 | x | 1,9 | 3,4 |
| Griechenland | - | - | - | - | - | - |
| Vereinigtes Königreich | 9 | -35,7 | 17 | -46,9 | 1,9 | 1,9 |
| Republik Irland | 2 | x | 10 | x | 1,1 | 5,0 |
| Italien | 6 | -33,3 | 12 | -29,4 | 1,3 | 2,0 |
| Luxemburg | - | - | - | - | - | - |
| Niederlande | 187 | +6,3 | 635 | +15,5 | 70,7 | 3,4 |
| Österreich | - | - | - | - | - | - |
| Portugal | - | - | - | - | - | - |
| Schweden | - | -100,0 | 1 | -90,9 | 0,1 | - |
| Spanien | - | - | - | - | - | - |
| Baltische Staaten | - | -100,0 | - | -100,0 | - | - |
| Island | - | - | - | - | - | - |
| Norwegen | - | - | 2 | x | 0,2 | - |
| Polen | 8 | -75,8 | 21 | -41,7 | 2,3 | 2,6 |
| Russland | - | - | - | - | - | - |
| Schweiz | - | - | - | - | - | - |
| Tschechische Republik | - | - | - | - | - | - |
| Türkei | - | -100,0 | - | -100,0 | - | - |
| Ungarn | - | - | - | - | - | - |
| Sonstige europäische Länder | - | - | - | - | - | - |
| Afrika | - | - | - | - | - | - |
| Republik Südafrika | - | - | - | - | - | - |
| Sonstige afrikanische Länder | - | - | - | - | - | - |
| Asien | - | - | - | - | - | - |
| Arabische Golfstaaten | - | - | - | - | - | - |
| Volksrepublik China und Hongkong | - | - | - | - | - | - |
| Israel | - | - | - | - | - | - |
| Japan | - | - | - | - | - | - |
| Südkorea | - | - | - | - | - | - |
| Taiwan | - | - | - | - | - | - |
| Sonstige asiatische Länder | - | - | - | - | - | - |
| Amerika | 1 | x | 1 | x | 0,1 | 1,0 |
| Kanada | - | - | - | - | - | - |
| USA | 1 | x | 1 | x | 0,1 | 1,0 |
| Mittelamerika und Karibik | - | - | - | - | - | - |
| Brasilien | - | - | - | - | - | - |
| Sonstige südamerikanische Länder | - | - | - | - | - | - |
| Australien, Neuseeland und Ozeanien | 2 | - | 8 | +300,0 | 0,9 | 4,0 |
| Ohne Angabe | - | - | - | - | - | - |

1) Veränderung gegenüber dem Vorjahresmonat in % – 2) Bei Übernachtungen von Gästen aus der Bundesrepublik Deutschland und dem Ausland: Anteil an allen Übernachtungen im Bundesgebiet; sonst: Anteil an allen Übernachtungen am Ausland zusammen. – 3) mittlere Aufenthaltsdauer in Tagen = Übernachtungen / Ankünfte

Noch: 4. Leistung der Campingplätze nach Herkunftsländern

Januar bis November 2003

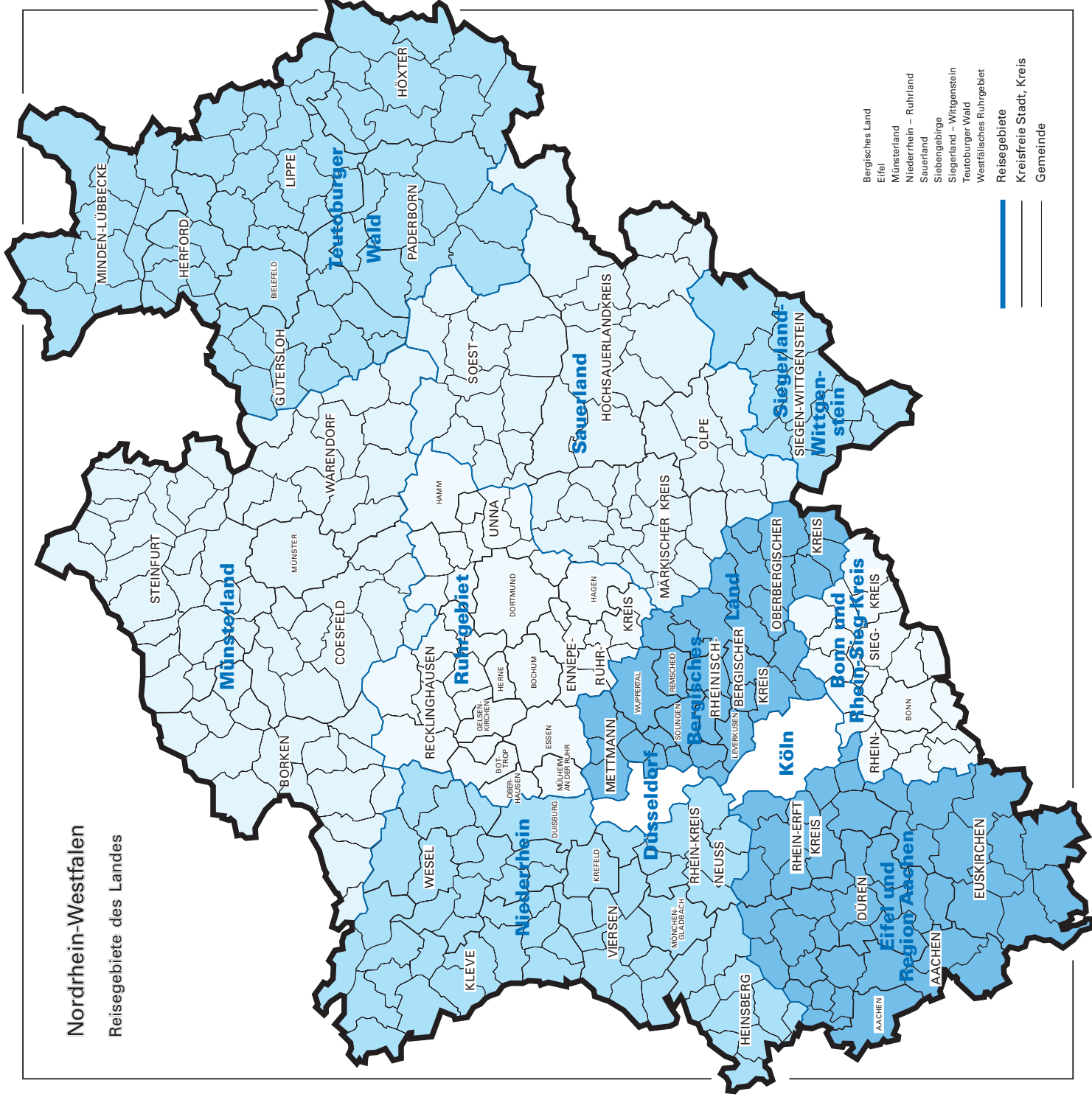
| Herkunftsland (ständiger Wohnsitz) | Ankünfte | | Übernachtungen | | | Mittlere Aufenthaltsdauer ³⁾ |
|--|----------------|---------------------------|------------------|---------------------------|----------------------|---|
| | aller Gäste | Veränderung ¹⁾ | aller Gäste | Veränderung ¹⁾ | Anteil ²⁾ | |
| Nordrhein-Westfalen | 324 127 | +8,8 | 1 089 619 | +16,4 | 100 | 3,4 |
| Bundesrepublik Deutschland | 263 350 | +9,8 | 882 963 | +19,6 | 81,0 | 3,4 |
| Ausland | 60 777 | +4,9 | 206 656 | +4,6 | 19,0 | 3,4 |
| Europa | 59 828 | +5,0 | 204 777 | +4,5 | 99,1 | 3,4 |
| EU-Länder | 57 268 | +5,7 | 198 119 | +4,9 | 95,9 | 3,5 |
| Belgien | 2 857 | +10,5 | 8 949 | +17,3 | 4,3 | 3,1 |
| Dänemark | 3 618 | +32,0 | 6 876 | +28,5 | 3,3 | 1,9 |
| Finnland | 646 | -3,0 | 1 089 | - | 0,5 | 1,7 |
| Frankreich | 1 347 | +5,3 | 2 963 | +7,2 | 1,4 | 2,2 |
| Griechenland | 118 | +461,9 | 181 | +101,1 | 0,1 | 1,5 |
| Vereinigtes Königreich | 2 948 | -10,6 | 7 336 | +2,4 | 3,5 | 2,5 |
| Republik Irland | 440 | +148,6 | 1 029 | +139,3 | 0,5 | 2,3 |
| Italien | 1 195 | -14,6 | 1 940 | -30,1 | 0,9 | 1,6 |
| Luxemburg | 782 | x | 1 984 | x | 1,0 | 2,5 |
| Niederlande | 40 771 | +4,5 | 161 036 | +3,2 | 77,9 | 3,9 |
| Österreich | 525 | -24,9 | 1 078 | -21,9 | 0,5 | 2,1 |
| Portugal | 182 | -46,2 | 277 | -47,9 | 0,1 | 1,5 |
| Schweden | 1 041 | -5,1 | 1 900 | -6,9 | 0,9 | 1,8 |
| Spanien | 798 | +2,7 | 1 481 | +10,9 | 0,7 | 1,9 |
| Baltische Staaten | 205 | +84,7 | 918 | +170,8 | 0,4 | 4,5 |
| Island | 54 | +92,9 | 111 | +184,6 | 0,1 | 2,1 |
| Norwegen | 665 | +4,6 | 1 242 | -8,3 | 0,6 | 1,9 |
| Polen | 489 | +4,3 | 1 958 | +24,9 | 0,9 | 4,0 |
| Russland | 44 | -71,1 | 76 | -87,4 | - | 1,7 |
| Schweiz | 781 | +6,1 | 1 495 | -2,0 | 0,7 | 1,9 |
| Tschechische Republik | 141 | +72,0 | 281 | +23,2 | 0,1 | 2,0 |
| Türkei | 12 | -91,5 | 54 | -84,7 | - | 4,5 |
| Ungarn | 61 | -46,5 | 151 | -54,0 | 0,1 | 2,5 |
| Sonstige europäische Länder | 108 | -66,3 | 372 | -47,8 | 0,2 | 3,4 |
| Afrika | 48 | +54,8 | 99 | +83,3 | - | 2,1 |
| Republik Südafrika | 32 | +10,3 | 71 | +54,3 | - | 2,2 |
| Sonstige afrikanische Länder | 16 | x | 28 | +250,0 | - | 1,8 |
| Asien | 123 | -15,8 | 224 | -12,8 | 0,1 | 1,8 |
| Arabische Golfstaaten | 9 | x | 27 | x | - | 3,0 |
| Volksrepublik China und Hongkong | 23 | -47,7 | 61 | -45,5 | - | 2,7 |
| Israel | 27 | -27,0 | 48 | -21,3 | - | 1,8 |
| Japan | 15 | +7,1 | 29 | +16,0 | - | 1,9 |
| Südkorea | 49 | +22,5 | 59 | +34,1 | - | 1,2 |
| Taiwan | - | - | - | - | - | - |
| Sonstige asiatische Länder | - | -100,0 | - | -100,0 | - | - |
| Amerika | 299 | -27,3 | 619 | -10,3 | 0,3 | 2,1 |
| Kanada | 78 | -11,4 | 150 | +1,4 | 0,1 | 1,9 |
| USA | 199 | -19,4 | 423 | +4,4 | 0,2 | 2,1 |
| Mittelamerika und Karibik | 4 | -75,0 | 4 | -80,0 | - | 1,0 |
| Brasilien | 7 | -41,7 | 16 | -38,5 | - | 2,3 |
| Sonstige südamerikanische Länder | 11 | -77,1 | 26 | -71,4 | - | 2,4 |
| Australien, Neuseeland und Ozeanien | 253 | -15,4 | 419 | -6,3 | 0,2 | 1,7 |
| Ohne Angabe | 226 | +179,0 | 518 | +77,4 | 0,3 | 2,3 |

Anmerkungen siehe Seite 78

Reisegebiete / Regionen in Nordrhein-Westfalen

Nordrhein-Westfalen

Reisegebiete des Landes



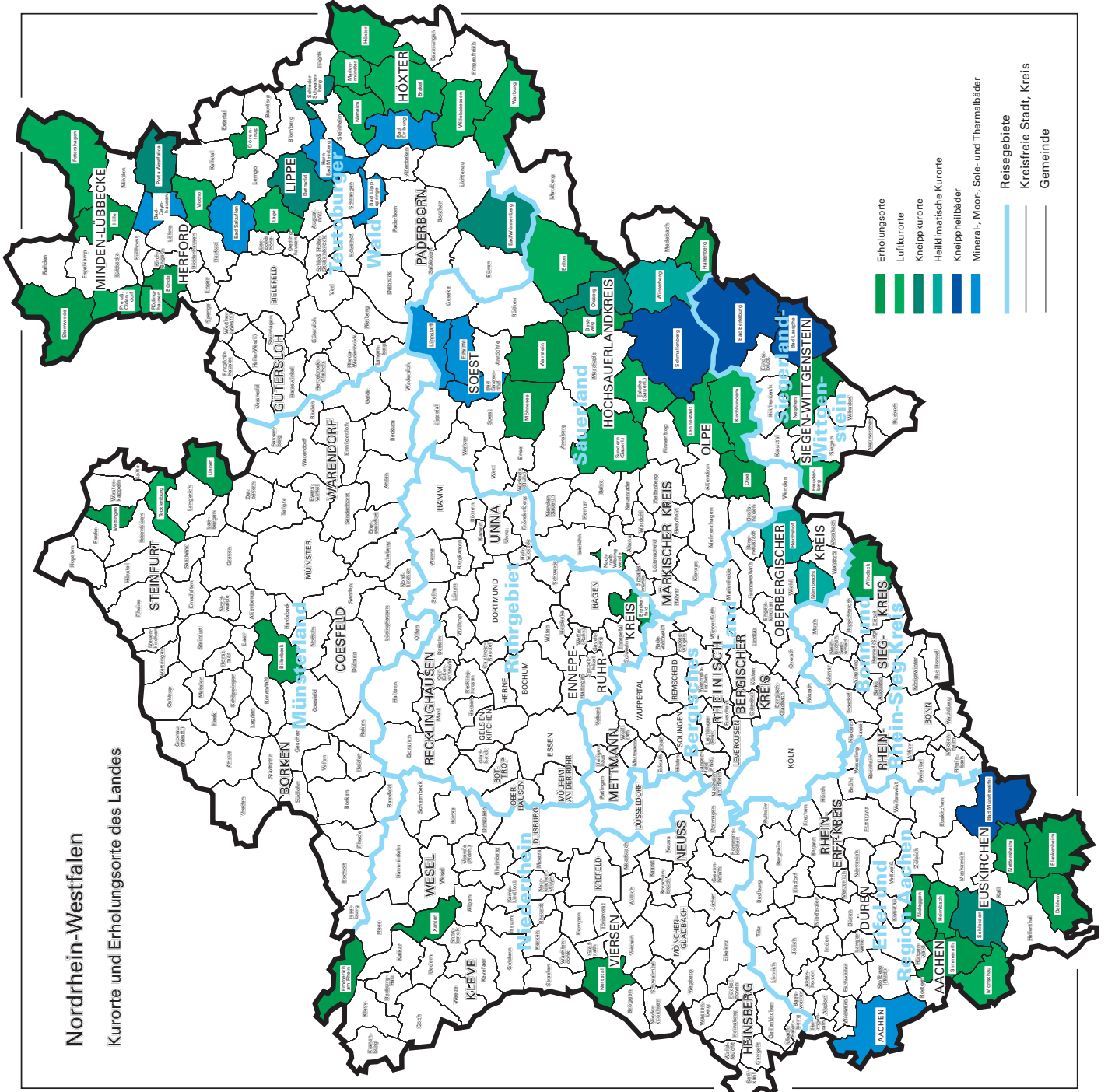
Reisegebiete in Nordrhein-Westfalen

| Amtliche Schlüsselnummer | Verwaltungsbezirk | Amtliche Schlüsselnummer | Verwaltungsbezirk |
|--------------------------------|------------------------------|----------------------------------|-----------------------------------|
| Eifel und Region Aachen | | Siegerland-Wittgenstein | |
| 313 000 | Aachen, krfr. Stadt | 970 000 | Kreis Siegen-Wittgenstein |
| 354 000 | Kreis Aachen | Bergisches Land | |
| 358 000 | Kreis Düren | 120 000 | Remscheid, krfr. Stadt |
| 362 000 | Erftkreis | 122 000 | Solingen, krfr. Stadt |
| 366 000 | Kreis Euskirchen | 124 000 | Wuppertal, krfr. Stadt |
| Niederrhein | | 158 000 | Kreis Mettmann |
| 112 000 | Duisburg, krfr. Stadt | 316 000 | Leverkusen, krfr. Stadt |
| 114 000 | Krefeld, krfr. Stadt | 374 000 | Oberbergischer Kreis |
| 116 000 | Mönchengladbach, krfr. Stadt | 378 000 | Rheinisch-Bergischer Kreis |
| 154 000 | Kreis Kleve | Bonn und Rhein-Sieg-Kreis | |
| 162 000 | Rhein-Kreis Neuss | 314 000 | Bonn, krfr. Stadt |
| 166 000 | Kreis Viersen | 382 000 | Rhein-Sieg-Kreis |
| 170 000 | Kreis Wesel | Köln | |
| 370 000 | Kreis Heinsberg | 315 000 | Köln, krfr. Stadt |
| Münsterland | | Düsseldorf | |
| 515 000 | Münster, krfr. Stadt | 111 000 | Düsseldorf, krfr. Stadt |
| 554 000 | Kreis Borken | Ruhrgebiet | |
| 558 000 | Kreis Coesfeld | 113 000 | Essen, krfr. Stadt |
| 566 000 | Kreis Steinfurt | 117 000 | Mühlheim an der Ruhr, krfr. Stadt |
| 570 000 | Kreis Warendorf | 119 000 | Oberhausen, krfr. Stadt |
| Teutoburger Wald | | 512 000 | Bottrop, krfr. Stadt |
| 711 000 | Bielefeld, krfr. Stadt | 513 000 | Gelsenkirchen, krfr. Stadt |
| 754 000 | Kreis Gütersloh | 562 000 | Kreis Recklinghausen |
| 758 000 | Kreis Herford | 911 000 | Bochum, krfr. Stadt |
| 762 000 | Kreis Höxter | 913 000 | Dortmund, krfr. Stadt |
| 766 000 | Kreis Lippe | 914 000 | Hagen, krfr. Stadt |
| 770 000 | Kreis Minden-Lübbecke | 915 000 | Hamm, krfr. Stadt |
| 774 000 | Kreis Paderborn | 916 000 | Herne, krfr. Stadt |
| Sauerland | | 954 000 | Ennepe-Ruhr-Kreis |
| 958 000 | Hochsauerlandkreis | 978 000 | Kreis Unna |
| 962 000 | Märkischer Kreis | | |
| 966 000 | Kreis Olpe | | |
| 974 000 | Kreis Soest | | |

Kurorte und Erholungsorte in Nordrhein-Westfalen

Nordrhein-Westfalen

Kurorte und Erholungsorte des Landes



Kurorte und Erholungsorte in Nordrhein-Westfalen

| Amtliche Schlüssel- Nummer | Gemeinde | Amtliche Schlüssel- Nummer | Gemeinde |
|--|------------------------------|-------------------------------|----------------------------|
| Mineral-, Moor-, Sole- und Thermalbäder | | noch: Luftkurort | |
| 313 000 | Aachen, krfr. Stadt | 966 020 | Lenneadtadt, Stadt |
| 762 004 | Bad Driburg, Stadt | 762024 | Marienmünster, Stadt |
| 774 008 | Bad Lippspringe, Stadt | 354 020 | Monschau, Stadt |
| 770 004 | Bad Oeynhausen, Stadt | 762 028 | Nieheim, Stadt |
| 766 008 | Bad Salzuflen, Stadt | 770 028 | Petershagen, Stadt |
| 974 008 | Bad Sassendorf | 770 036 | Preußisch-Oldendorf, Stadt |
| 974 016 | Erwitte, Stadt | 758 028 | Rödinghausen |
| 766 032 | Horn-Bad Meinberg, Stadt | 958 044 | Sundern (Sauerland), Stadt |
| 974 028 | Lippstadt, Stadt | 758 036 | Vlotho, Stadt |
| Heilklimatischer Kurort | | 762 036 | Warburg, Stadt |
| 374 032 | Nümbrecht | 762 040 | Willebadessen, Stadt |
| 374 040 | Reichshof | Erholungsort | |
| 958 048 | Winterberg, Stadt | 382 008 | Bad Honnef, Stadt |
| Kneippkurort | | 958 008 | Bestwig |
| 774 040 | Bad Wünnenberg, Stadt | 558 008 | Billerbeck, Stadt |
| 958 012 | Brilon, Stadt | 366 008 | Blankenheim |
| 766 020 | Detmold, Stadt | 758 004 | Bünde, Stadt |
| 958 036 | Olsberg, Stadt | 954 004 | Breckerfeld, Stadt |
| 770 032 | Porta Westfalica, Stadt | 366 012 | Dahlem |
| 766 060 | Schieder-Schwalenberg, Stadt | 766 024 | Dörentrup |
| 366 036 | Schleiden, Stadt | 154 008 | Emmerich am Rhein, Stadt |
| 566 088 | Tecklenburg, Stadt | 958 020 | Hallenberg, Stadt |
| Kneippheilbad | | 770 012 | Hille |
| 970 004 | Bad Berleburg, Stadt | 358 016 | Hürtgenwald |
| 970 028 | Bad Laasphe, Stadt | 154 032 | Kevelaer, Stadt |
| 366 004 | Bad Münstereifel, Stadt | 566 044 | Lienen |
| 958 040 | Schmallenberg, Stadt | 566 056 | Mettingen |
| Luftkurort | | 974 032 | Möhnesee |
| 762 016 | Brakel, Stadt | 962 044 | Nachrodt-Wiblingwerde |
| 958 016 | Eslohe (Sauerland) | 970 032 | Netphen, Stadt |
| 970 016 | Freudenberg, Stadt | 366 032 | Nettersheim |
| 358 012 | Heimbach, Stadt | 166 016 | Nettetal, Stadt |
| 762 020 | Höxter, Stadt | 358 044 | Nideggen, Stadt |
| 966 016 | Kirchhundem | 966 024 | Olpe, Stadt |
| 766 040 | Lage, Stadt | 354 028 | Simmerath |
| | | 770 044 | Stemwede |
| | | 974 044 | Warstein, Stadt |
| | | 382 076 | Windeck |
| | | 170 052 | Xanten, Stadt |

Veröffentlichungen

Veröffentlichungen aus den Fachbereichen Außenhandel, Beherbergung und Straßenverkehrsunfälle

Außenhandel Nordrhein-Westfalens, Ausfuhr und Einfuhr – Vorläufige Ergebnisse

Inhalt: Das Monatsheft enthält die vorläufigen Ergebnisse des grenzüberschreitenden Warenverkehrs Nordrhein-Westfalens mit den Ländern der Europäischen Union und den übrigen Ländern. Dargestellt wird die Aus- und Einfuhrmenge sowie der Warenwert und dessen prozentuale Veränderung zum Vorjahresmonat für die wichtigsten Warengruppen.

Bestell-Nr. G 31 3 2003*)

Preis: 2,30 EUR (Jahresbezugspreis: 23,00 EUR)

Fachliche Auskünfte zu diesen Veröffentlichungen erteilt Ihnen gerne Siegfried Saitzek und Petra Kathmann unter Telefon-Nr. 0211 9449-2715 bzw. 0211 9449-3715

Gäste und Übernachtungen im Reiseverkehr Nordrhein-Westfalens

Inhalt: Das Heft enthält vorläufige Ergebnisse von Ankünften, Übernachtungen und Aufenthaltsdauer der Gäste in nordrhein-westfälischen Beherbergungsstätten sowie die Zahl der Beherbergungsstätten, Gästebetten und die prozentuale Kapazitätsauslastung gegliedert nach Bade-, Kur-, Erholungsorten und sonstigen Gemeinden, nach Betriebsarten, Regionaleinheiten, Reisegebieten und nach Herkunftsländern. Dargestellt wird die Anzahl, die prozentuale Veränderung gegenüber dem Vorjahresmonat sowie die durchschnittliche Aufenthaltsdauer in Tagen.

Bestell-Nr. G 41 3 2003*)

Preis: 5,10 EUR (Jahresbezugspreis: 51,00 EUR)

Fachliche Auskünfte zu diesen Veröffentlichungen erteilen Ihnen gerne Anita Klein und Ursula Kuroczik unter Telefon-Nr. 0211 9449-2738 bzw. 0211 9449-3738.

Straßenverkehrsunfälle in Nordrhein-Westfalen – Vorläufige Ergebnisse

Inhalt: Dieser monatliche Schnellbericht enthält die ersten vorläufigen Zahlen von Straßenverkehrsunfällen und der dabei verunglückten Personen für Nordrhein-Westfalen und für die Regierungsbezirke nach Unfallkategorien. Dargestellt werden die monatlichen und die kumulierten Unfallzahlen, die Vorjahreszahlen und die prozentuale Veränderung gegenüber den Vorjahreszeiträumen.

Bestell-Nr. H 11 3 2003*)

Preis: 1,30 EUR (Jahresbezugspreis: 13,00 EUR)

Straßenverkehrsunfälle in Nordrhein-Westfalen

Inhalt: Der Monatsbericht enthält Ergebnisse von Straßenverkehrsunfällen und dabei Verunglückten in Nordrhein-Westfalen nach Unfallkategorien, nach Straßen-, Unfallarten, Unfalltypen, nach Tagesdatum, Ortslage, Art der Verkehrsbeteiligung, Unfallursachen und nach Fehlverhalten der Fahrzeugführer sowie die Anzahl der Verunglückten nach der Schwere der Verletzung, Altersgruppen und Geschlecht. Dargestellt werden die monatlichen und die kumulierten Zahlen, die Vorjahresergebnisse und die prozentuale Veränderung gegenüber den Vorjahreszeiträumen. Auf Gemeindeebene sind Ergebnisse nach Ortslage und Unfallkategorien enthalten.

Bestell-Nr. H 12 3 2003*)

Preis: 4,40 EUR (Jahresbezugspreis: 44,00 EUR)

Fachliche Auskünfte zu diesen Veröffentlichungen erteilen Ihnen gerne Petra Focks und Jörg Möller unter Telefon-Nr. 0211 9449-3737 bzw. 0211 9449-2737.

*) Bei Bestellungen bitte gewünschten Monat / Vierteljahr angeben (01 = Januar; 02 = Februar usw. bzw. 41 = 1. Vierteljahr; 42 = 2. Vierteljahr usw.)