



## **Bauinstallation und sonstiges Baugewerbe in Nordrhein-Westfalen**

**– Ausbaugewerbe –**

**2001**

Unternehmen und Investitionen

Herausgegeben vom  
Landesamt für Datenverarbeitung und Statistik Nordrhein-Westfalen  
Mauerstraße 51, 40476 Düsseldorf • Postfach 10 11 05, 40002 Düsseldorf  
Telefon 0211 9449-01 • Telefax 0211 442006  
Internet: <http://www.lids.nrw.de>  
E-Mail: [poststelle@lds.nrw.de](mailto:poststelle@lds.nrw.de)

Erschienen im September 2003

Preis dieser Ausgabe:  
1,30 EUR

© Landesamt für Datenverarbeitung und Statistik NRW, Düsseldorf, 2003  
Für nicht gewerbliche Zwecke sind Vervielfältigung und unentgeltliche Verbreitung, auch auszugsweise, mit Quellenangabe gestattet. Die Verbreitung, auch auszugsweise, über elektronische Systeme/Datenträger bedarf der vorherigen Zustimmung. Alle übrigen Rechte bleiben vorbehalten.

# Inhalt

	Seite
<b>Vorbemerkungen</b> .....	5
<b>Erläuterungen</b> .....	5
<b>Methodischer Hinweis</b> .....	5
<b>Definitionen</b> .....	6
<b>Veröffentlichungen</b> .....	6
<b>Klassifikation der Wirtschaftszweige</b> .....	8
 <b>Tabellenteil</b>	
1. Gesamtumsatz, Bruttoanlageinvestitionen, Verkaufserlöse aus dem Abgang von Sachanlagen der Unternehmen des Ausbaugewerbes 2001 nach Wirtschaftszweigen, Unternehmensgrößenklassen und Umsatzgrößenklassen .....	12
2. Unternehmen, Beschäftigte am 30. September sowie Bruttolohn- und -gehaltsumme und Gesamtumsatz im Ausbaugewerbe 2001 nach Wirtschaftszweigen, Unternehmensgrößenklassen und Umsatzgrößenklassen. ....	14
3. Unternehmen, Beschäftigte am 30. September, Gesamtumsatz und Bruttoanlageinvestitionen im Ausbaugewerbe 2001 nach Verwaltungsbezirken .....	15
4. Unternehmen, Beschäftigte am 30. September, Gesamtleistung und Bruttoanlageinvestitionen im Ausbaugewerbe 1995 – 2001. ....	17
 <b>Grafiken</b>	
Wirtschaftliche Kennziffern des nordrhein-westfälischen Ausbaugewerbes ab 1997 .....	18



## Vorbemerkungen

Der hier vorliegende Statistische Bericht enthält die Ergebnisse der Unternehmens- einschl. Investitionserhebung. Erfasst werden in selbstständigen Erhebungen die Bereiche **Vorbereitende Baustellenarbeiten, Hoch- und Tiefbau (Bauhauptgewerbe)** sowie **Bauinstallation und sonstiges Baugewerbe (Ausbaugewerbe)** in Abgrenzung der „Klassifikation der Wirtschaftszweige – **WZ 93** – / Baugewerbe“. Die Klassifikation der Wirtschaftszweige (WZ 93) beruht auf der durch Verordnung (EWG) Nr. 3037/90 des Rates der Europäischen Union vom 9. Oktober 1990<sup>1)</sup> für alle EU-Mitgliedstaaten verbindlich eingeführten NACE<sup>2)</sup> Rev. 1. Gemäß dieser Verordnung besteht für die Mitgliedstaaten die Verpflichtung, Daten für Wirtschaftszweige nur noch nach dieser Systematik zu erheben und bereitzustellen. Die WZ 93 entspricht in der Gliederung bis zu den Klassen (4-Steller) vollinhaltlich der NACE Rev. 1. Für nationale Zwecke wurde die WZ 93 weiter tiefer in Unterklassen (5-Steller) untergliedert. Die Summe der Unterklassen ergibt jeweils die Klasse (4-Steller). Der Abschnitt F der WZ 93 umfasst das Baugewerbe. Entsprechend der im Gesetz über die Statistik im Produzierenden Gewerbe (s. Erläuterungen) festgelegten Untergliederung der Berichtspflicht nach Bauhauptgewerbe und Ausbaugewerbe werden folgende Gruppen der WZ 93 diesen Bereichen zugeordnet:

### Bauhauptgewerbe

- 45.1 Vorbereitende Baustellenarbeiten
- 45.2 Hoch- und Tiefbau

### Ausbaugewerbe

- 45.3 Bauinstallation
- 45.4 Sonstiges Baugewerbe
- 45.5 Vermietung von Baumaschinen und -geräten mit Bedienungspersonal

## Erläuterungen

### Ziel der Statistik

Mit dem Nachweis der Daten aus dieser Erhebung werden wichtige Informationen über den Umsatz, die Beschäftigung und die Investitionen der Bauunternehmen geliefert. Die unternehmensbezogenen Angaben dieser Statistik ergänzen die vierteljährliche und jährliche Berichterstattung, zu der Betriebe und Arbeitsgemeinschaften auskunftspflichtig sind, und geben zugleich Auskunft über die Größenstruktur und den Konzentrationsgrad nach Wirtschaftszweigen der im Ausbaugewerbe tätigen Unternehmen.

1) Veröffentlicht im Amtsblatt der Europäischen Union Nr. L 293 vom 24. Oktober 1990 – 2) Nomenclature générale des activités économiques dans les Communautés européennes (Statistische Systematik der Wirtschaftszweige in der Europäischen Gemeinschaft)

## Rechtsgrundlagen

- Gesetz über die Statistik im Produzierenden Gewerbe (ProdGewG) in der Fassung der Bekanntmachung vom 21. März 2002 (BGBl. I S. 1181), zuletzt geändert durch Artikel 2 des Gesetzes vom 26. Juli 2002 (BGBl. I S. 2867).
- Gesetz über die Statistik für Bundeszwecke (Bundesstatistikgesetz – BStatG) vom 22. Januar 1987 (BGBl. I S. 462, 565), zuletzt geändert durch Artikel 16 des Gesetzes vom 21. August 2002 (BGBl. I S. 3322).

### Berichtskreis

Als Unternehmen gilt die kleinste Einheit, die aus handels- und/oder steuerrechtlichen Gründen Bücher führt und bilanziert. Rechtlich selbstständige Tochtergesellschaften, Arbeitsgemeinschaften, Betriebsführungsgesellschaften usw. sind getrennt zur Berichtspflicht herangezogen worden. Die Angaben beziehen sich immer auf das Gesamtunternehmen/die Arbeitsgemeinschaft einschl. aller produzierenden und nicht produzierenden Teile.

Jede statistische Einheit (Unternehmen, Betrieb) wird der Unterklasse der WZ 93 zugeordnet, zu der ihre Haupttätigkeit gehört. Zum **Bauhauptgewerbe** werden Einheiten gerechnet, deren wirtschaftliche Tätigkeit überwiegend darin besteht, Hochbauten im Rohbau zu errichten, Tiefbauvorhaben auszuführen oder bestimmte Spezialbauarbeiten vorzunehmen. Dazu rechnen auch die Renovierung, Instandsetzung und Unterhaltung bestehender Hoch-, Tief- und Spezialbauten sowie das Abbrechen, Sprengen und Entrümmern und weitere vorbereitende Baustellenarbeiten. Zum **Ausbaugewerbe** werden Einheiten gerechnet, deren wirtschaftliche Tätigkeit überwiegend darin besteht, Ausbauarbeiten und entsprechende Reparatur- und Unterhaltungsarbeiten vorzunehmen.

## Methodischer Hinweis

Die (Unternehmens-)Ergebnisse der Jahres- und Investitionserhebung im Ausbaugewerbe werden durch die (Betriebs-)Ergebnisse der jährlichen Erhebung im Ausbaugewerbe (Statistischer Bericht E III 2) und die vierteljährliche Bauberichterstattung (Statistischer Bericht E III 1) ergänzt und aktualisiert.

Die für Verwaltungsbezirke dargestellten Ergebnisse beziehen sich auf den Firmensitz.

## Definitionen

### Beschäftigte

Tätige (Mit)inhaber und -inhaberinnen, unbezahlt mithelfende Familienangehörige und alle Personen, die in einem arbeitsrechtlichen Verhältnis zum Unternehmen stehen (Angestellte, Arbeiter und Arbeiterinnen, Auszubildende). Nachgewiesen wird der Beschäftigungsstand am 30. September.

### Bruttolohn- und -gehaltsumme

Bei den Bruttolöhnen und Bruttogehältern ist die Summe der lohnsteuerpflichtigen Bruttobezüge (Bar- und Sachbezüge) der Arbeiter und Arbeiterinnen, Angestellten sowie der kaufmännischen, technischen und gewerblich Auszubildenden ohne die Pflichtanteile des Arbeitgebers zur Sozialversicherung, ohne Beiträge zu den Sozialkassen des Baugewerbes, ohne Winterbauumlage, ohne Aufwendungen für die betriebliche Alters-, Invaliditäts- und Hinterbliebenenversorgung und ohne gezahltes Vorruhestandsgeld sowie ohne geleistete Zuschüsse der Bundesanstalt für Arbeit (z. B. Kurzarbeitergeld, Leistungen nach dem Altersteilzeitgesetz) angegeben.

Für die Zuordnung von Personen zu den Arbeitern und Arbeiterinnen ist die Art der ausgeübten Tätigkeit (Tätigkeitsmerkmal) maßgebend. Deshalb rechnen die Entgelte der Poliere, (Schacht)meister und -meisterinnen grundsätzlich zur Bruttolohnsumme und nicht zur Bruttogehaltsumme.

Den Gehältern sind auch die Bezüge von Gesellschaftern und Gesellschafterinnen, Geschäftsführern und Geschäftsführerinnen, Vorstandsmitgliedern und anderen leitenden Angestellten zugerechnet, soweit die Bezüge steuerlich als Einkünfte aus nichtselbstständiger Arbeit anzusehen sind.

### Umsatz (ohne Umsatzsteuer)

Als Umsatz gilt, unabhängig vom Zahlungseingang, der Gesamtbetrag der abgerechneten Lieferungen und Leistungen an Dritte einschl. Erlöse aus Lieferungen und Leistungen an mit dem Unternehmen verbundenen rechtlich selbstständigen Konzern- und Verkaufsgesellschaften.

### Sonstige Umsätze (ohne Umsatzsteuer)

Zu diesen Umsätzen zählen alle Erlöse für Erzeugnisse und Leistungen aus Nebenbetrieben (Kiesgrube, Betonwerk, Ziegelei, Schreinerei, Baustoffhandel u. Ä.) und aus Nebengeschäften (Architektenhonorare, Fuhrlohne, Verkauf von Abbruchmaterial, Vermietungen u. a. m.) sowie Umsatz aus Handelsware. Erlöse aus dem Verkauf von Anlagevermögen (z. B. Grundstücke und Maschinen) gehören nicht zum Umsatz.

### Investitionen

Ab dem Berichtsjahr 1988 werden neben den aktivierten Bruttozugängen an erworbenen und selbst erstellten Sachanlagen auch die Zugänge an neu gemieteten und gepachteten neuen Sachanlagen erfasst. Als Investitionen gelten somit die aktivierten Bruttozugänge an Sachanlagen sowie der Wert der neu gemieteten und gepachteten neuen Sachanlagen.

Bei den aktivierten Bruttozugängen an Sachanlagen handelt es sich um den Wert der Ersatz- und Neuinvestitionen (einschl. aktivierbarer Großreparaturen und geringwertiger Wirtschaftsgüter, soweit aktiviert), sowie selbst erstellter und im Bau befindlicher Anlagen. Nicht berücksichtigt werden die Anzahlungen auf Anlagen, sofern sie nicht bereits aktiviert wurden, Zugänge an Sachanlagen in Zweigniederlassungen im Ausland, Zugänge durch den Kauf ganzer Unternehmen oder Betriebe, die bei Investitionen entstandenen Finanzierungskosten, Umbuchungen aus Anlagekonten auf andere Anlagekonten, der Erwerb von Beteiligungen, Wertpapieren usw. (Finanzanlagen) sowie der Erwerb von Konzessionen, Patenten, Lizenzen usw.

## Veröffentlichungen

Ergebnisse für das Bundesgebiet werden vom Statistischen Bundesamt, 65180 Wiesbaden, in der Fachserie 4, Reihe 5.2 veröffentlicht.

## **Klassifikation der Wirtschaftszweige**

**Klassifikation der Wirtschaftszweige mit Erläuterungen, Ausgabe 1993 (WZ 93)**  
(Auszug)

Abteilung Gruppe Klasse	Bezeichnung
<b>45</b>	<b>Baugewerbe</b>
<b>45.3</b>	<b>Bauinstallation</b>
45.31.0	Elektroinstallation Installation von elektrischen Leitungen und Armaturen, Kommunikationssystemen, Elektroheizungen, Rundfunk- und Fernsehantennen (für Wohngebäude), Feuermeldeanlagen, Einbruchsicherungen, Aufzügen und Rolltreppen, Lautsprecheranlagen, Lichtreklame, Blitzableitern usw. in Gebäuden und anderen Bauwerken
45.32.0	Dämmung gegen Kälte, Wärme, Schall und Erschütterung Dämmung gegen Kälte, Wärme, Schall und Erschütterung in Gebäuden und anderen Bauwerken; Dämmung von Kesseln und Rohren (auch auf Schiffen); Akustikbau, Strahlenschutzbau, Trockenbau
45.33.1	Klempnerei, Gas- und Wasserinstallation Gas-, Wasser- und Sanitärinstallation sowie Ausführung von Klempnerarbeiten in Gebäuden und anderen Bauwerken; Installation von Sprinkleranlagen in Gebäuden und anderen Bauwerken
45.33.2	Installation von Heizungs-, Lüftungs-, Klima- und gesundheitstechnischen Anlagen Installation von Heizungs-, Lüftungs- und Klimaanlageanlagen in Gebäuden und anderen Bauwerken; Installation von Abwärmeverwertungsanlagen; Installation von Warmwasserbereitungsanlagen; Installation von Rauchgasentstaubungsanlagen; Einbau von Lüftungskanälen in Gebäuden und anderen Bauwerken
45.34.0	Sonstige Bauinstallation Installation von Beleuchtungs- und Signalanlagen für Straßen, Eisenbahnen, Flughäfen und Häfen; Installation von Ausrüstungen und Befestigungselementen a. n. g. in Gebäuden und anderen Bauwerken; Installation von Kabeln (auch verbunden mit Verlegen); Montage von Frei- und Fahrleitungen; Montage von Antennen-Großanlagen; Installation von Jalousien und Markisen; Errichtung von Zäunen und Geländern
<b>45.4</b>	<b>Sonstiges Baugewerbe</b>
45.41.0	Stukkateurgewerbe, Gipserei und Verputzerei Stuck-, Gips- und Verputzarbeiten innen und außen einschließlich damit verbundener Lattenschalung in und an Gebäuden und anderen Bauwerken; Fugerei
45.42.0	Bautischlerei Einbau von fremdbezogenen Türen, Toren, Fenstern, Rahmen und Zargen, Einbauschränken, Einbauküchen, Treppen, Ladeneinrichtungen u. Ä. aus Holz und anderem Material; Einbau von Decken, Wandvertäfelungen, beweglichen Trennwänden u. Ä.; Innenausbauarbeiten
45.43.1	Parkettlegerie Verlegen von Parkett- und anderen Holzböden; Parkettversiegelung; Fußbodenschleiferei
45.43.2	Fliesen-, Platten- und Mosaiklegerei Verlegen von Wand- und Bodenfliesen oder -platten aus Keramik, Beton oder Stein; Verlegen und Reparatur von Marmor-, Granit- oder Schieferböden sowie Wandverkleidungen aus diesen Materialien
45.43.3	Estrichlegerei
45.43.4	Sonstige Fußbodenlegerei und -kleberei Verlegen von Teppich- und Linoleumböden sowie Bodenbelägen aus Gummi oder synthetischem Material; Terrazzoböden
45.43.5	Tapetenkleberei



**Klassifikation der Wirtschaftszweige mit Erläuterungen, Ausgabe 1993 (WZ 93)**  
(Auszug)

Abteilung Gruppe Klasse	Bezeichnung
<p>Noch: <b>45</b></p> <p>45.43.6</p> <p>45.44.1</p> <p>45.44.2</p> <p>45.45.1</p> <p>45.45.2</p> <p>45.45.3</p> <p><b>45.5</b></p> <p>45.50.0</p>	<p><b>Baugewerbe</b></p> <p>Raumausstattung ohne ausgeprägten Schwerpunkt Textile Raumausstattung (Anbringen von Vorhängen, Gardinen u. Ä.); Nichttextile Raumausstattung</p> <p>Maler- und Lackierergewerbe Innen- und Außenanstrich von Bauwerken; Korrosionsschutzarbeiten, Entrostungsarbeiten (auch mittels Flamm- oder Sandstrahl)</p> <p>Glasergerberbe Ausführung von Glaserarbeiten einschließlich Einbau von Glasverkleidungen, Spiegeln usw.</p> <p>Fassadenreinigung</p> <p>Ofen- und Herdsetzerei Aufsetzen und Anschließen von Öfen und Herden, darunter von Kachelöfen und -herden; Schornsteinanschlussbau</p> <p>Ausbaugewerbe a. n. g. Einbau von Swimmingpools (ohne Ausschachtung, ohne Elektroinstallation); Reinigung neuerrichteter Gebäude (Baugrobreinigung); sonstige Baufertigstellung und Ausbauarbeiten a. n. g.</p> <p><b>Vermietung von Baumaschinen und -geräten mit Bedienungspersonal</b> Vermietung von Baumaschinen und -geräten mit Bedienungspersonal</p>

## **Zeichenerklärung**

(nach DIN 55 301)

- 0 weniger als die Hälfte von 1 in der letzten besetzten Stelle, jedoch mehr als nichts
- nichts vorhanden (genau null)
- . Zahlenwert unbekannt oder geheim zu halten

## **Hinweis**

Abweichungen in den Summen erklären sich aus dem Runden der Einzelwerte

### **Umstellung auf die Währungseinheit Euro**

Durch die Umstellung auf die Währungseinheit Euro (EUR) können Rundungsdifferenzen auftreten. Diese kommen aus folgenden Gründen zustande:

- In der Regel handelt es sich um in DM erhobene und mit dem Faktor 1 Euro = 1,95583 DM in Euro umgerechnete Beträge. Die Werte werden auf volle Euro kaufmännisch gerundet.
- Bei einer nachträglichen Umstellung von bereits in DM erstellten Tabellen werden die Einzel- und Summenzeilen getrennt umgerechnet.

## **Tabellenteil**

### 1. Gesamtumsatz, Bruttoanlageinvestitionen, Verkaufserlöse aus dem Abgang nach Wirtschaftszweigen, Unternehmens-

Systematik-Nr. <sup>1)</sup>	Wirtschaftszweig Unternehmensgrößenklasse Umsatzgrößenklasse	Gesamtumsatz			
			bebaute Grundstücke und Bauten	Grundstücke ohne Bauten	Maschinen, maschinelle An- lagen, Betriebs- und Geschäfts- ausstattungen
1 000 EUR					
<b>45.3</b>	<b>Bauinstallation</b>	<b>3 987 334</b>	<b>5 607</b>	<b>208</b>	<b>51 692</b>
	davon				
45.31	Elektroinstallation	1 736 111	2 110	208	27 852
45.32	Dämmung gegen Kälte, Wärme, Schall und Erschütterung	379 754	2 231	–	3 916
45.33	Klempnerei, Gas-, Wasser-, Heizungs- und Lüftungsinstallation	1 734 273	983	–	17 622
45.34	Sonstige Bauinstallation	137 197	282	–	2 301
<b>45.4</b>	<b>Sonstiges Baugewerbe</b>	<b>1 572 584</b>	<b>2 222</b>	<b>–</b>	<b>23 124</b>
	davon				
45.41	Stukkateurgewerbe, Gipserei und Verputzerei	146 616	.	.	.
45.42	Bautischlerei	366 817	983	–	5 895
45.43	Fußboden, Fliesen- und Parkett- legerei, Raumausstattung	287 738	143	–	4 108
45.44	Maler- und Glasergerbe	746 808	1 096	–	10 961
45.45	Baugewerbe a. n. g. <sup>4)</sup>	24 604	.	.	.
<b>45.3 – 45.4</b>	<b>Bauinstallation und sonstiges Baugewerbe</b>	<b>5 559 918</b>	<b>7 828</b>	<b>208</b>	<b>74 816</b>
	davon Unternehmen mit ... Beschäftigten				
	20 – 49	2 802 515	4 151	–	34 133
	50 – 99	1 359 237	988	208	16 164
	100 – 199	620 288	2 256	–	7 535
	200 – 299	252 298	399	–	3 153
	300 – 399	126 229	–	–	2 297
	400 – 499	.	.	.	.
	500 und mehr	.	.	.	.
	davon Unternehmen mit einem Umsatz von ... bis ... 1 000 EUR				
	unter 1 000	42 474	3	–	1 176
	1 000 bis unter 2 500	1 253 618	2 289	–	16 118
	2 500 bis unter 5 000	1 399 742	1 063	–	17 504
	5 000 bis unter 25 000	2 107 939	4 440	208	24 279
	25 000 bis unter 50 000	385 409	0	–	5 065
	50 000 und mehr	370 733	34	–	10 671

<sup>\*)</sup> Unternehmen mit 20 und mehr Beschäftigten – 1) Klassifikation der Wirtschaftszweige, Ausgabe 1993 – 2) Beschäftigte aller in der Erhebung erfassten

**von Sachanlagen der Unternehmen\*) des Ausbaugewerbes 2001  
größenklassen und Umsatzgrößenklassen**

Aktivierte Bruttoanlageinvestitionen					Verkaufserlöse aus dem Abgang von Sachanlagen	Systematik- Nr. <sup>1)</sup>
insgesamt	darunter		je Beschäftigten <sup>2)</sup>	Verhältnis zum Umsatz <sup>3)</sup>		
	selbsterstellte Anlagen	gebraucht er- worbene Bauten und zugehörige Grundstücke			EUR	%
<b>57 507</b>	<b>613</b>	<b>273</b>	<b>1 328</b>	<b>1,4</b>	<b>15 222</b>	<b>45.3</b>
30 170	170	–	1 581	1,7	7 527	45.31
6 148	–	–	1 893	1,6	2 085	45.32
18 605	431	273	1 035	1,1	5 602	45.33
2 584	11	–	869	1,9	8	45.34
<b>25 346</b>	<b>390</b>	<b>239</b>	<b>1 338</b>	<b>1,6</b>	<b>6 351</b>	<b>45.4</b>
.	.	.	.	1,0	196	45.41
6 878	97	140	1 962	1,9	549	45.42
4 250	268	–	1 502	1,5	617	45.43
12 057	25	100	1 115	1,6	4 980	45.44
.	.	.	.	2,5	8	45.45
<b>82 853</b>	<b>1 003</b>	<b>512</b>	<b>1 331</b>	<b>1,5</b>	<b>21 573</b>	<b>45.3 – 45.4</b>
38 284	800	239	1 123	1,4	11 265	
17 360	85	273	1 257	1,3	8 885	
9 791	8	–	1 590	1,6	642	
3 552	–	–	1 397	1,4	274	
2 297	20	–	1 621	1,8	439	
.	.	.	.	.	.	
.	.	.	.	.	.	
1 179	250	–	1 055	2,8	72	
18 408	504	273	934	1,5	8 107	
18 568	88	239	1 140	1,3	8 290	
28 927	52	–	1 582	1,4	4 186	
5 065	98	–	1 574	1,3	884	
10 705	11	–	2 973	2,9	34	

Unternehmen – 3) Umsatz aller in der Erhebung erfassten Unternehmen – 4) anderweitig nicht genannt

**2. Unternehmen\*), Beschäftigte am 30. September sowie Bruttolohn- und -gehaltssumme und Gesamtumsatz im Ausbaugewerbe 2001 nach Wirtschaftszweigen, Unternehmensgrößenklassen und Umsatzgrößenklassen**

Systematik-Nr. <sup>1)</sup>	Wirtschaftszweig Unternehmensgrößenklasse Umsatzgrößenklasse	Unternehmen		Beschäftigte	Bruttolohn- und -gehaltssumme	Gesamtumsatz
		insgesamt	darunter mit aktivierten Investitionen			
		Anzahl				
<b>45.3</b>	<b>Bauinstallation</b>	<b>900</b>	<b>677</b>	<b>43 286</b>	<b>1 177 100</b>	<b>3 987 334</b>
	davon					
45.31	Elektroinstallation	368	287	19 085	523 332	1 736 111
45.32	Dämmung gegen Kälte, Wärme, Schall und Erschütterung	57	41	3 247	104 694	379 754
45.33	Klempnerei, Gas-, Wasser-, Heizungs- und Lüftungsinstallation	466	342	17 981	498 375	1 734 273
45.34	Sonstige Bauinstallation	9	7	2 973	50 700	137 197
<b>45.4</b>	<b>Sonstiges Baugewerbe</b>	<b>510</b>	<b>366</b>	<b>18 942</b>	<b>496 006</b>	<b>1 572 584</b>
	davon					
45.41	Stukkateurgewerbe, Gipserei und Verputzerei	42	.	1 549	41 382	146 616
45.42	Bautischlerei	106	75	3 505	94 875	366 817
45.43	Fußboden, Fliesen- und Parkettlegerie, Raumausstattung	90	68	2 829	80 180	287 738
45.44	Maler- und Glaser- gewerbe	269	194	10 819	272 458	746 808
45.45	Baugewerbe a. n. g. <sup>2)</sup>	3	.	240	7 110	24 604
<b>45.3 – 45.4</b>	<b>Bauinstallation und sonstiges Baugewerbe</b>	<b>1 410</b>	<b>1 043</b>	<b>62 228</b>	<b>1 673 107</b>	<b>5 559 918</b>
	davon Unternehmen mit ... Beschäftigten					
	20 – 49	1 138	818	34 074	869 899	2 802 515
	50 – 99	208	171	13 808	393 505	1 359 237
	100 – 199	46	37	6 160	186 748	620 288
	200 – 299	10	9	2 543	75 492	252 298
	300 – 399	4	4	1 417	44 109	126 229
	400 – 499	.	.	.	.	.
	500 und mehr	.	.	.	.	.
	davon Unternehmen mit einem Umsatz von ... bis ... 1 000 EUR					
	unter 1 000	48	34	1 118	21 184	42 474
	1 000 bis unter 2 500	712	500	19 718	466 603	1 253 618
	2 500 bis unter 5 000	406	310	16 286	433 761	1 399 742
	5 000 bis unter 25 000	229	185	18 288	559 932	2 107 939
	25 000 bis unter 50 000	12	11	3 217	105 426	385 409
	50 000 und mehr	3	3	3 601	86 198	370 733

\*) Unternehmen mit 20 und mehr Beschäftigten – 1) Klassifikation der Wirtschaftszweige, Ausgabe 1993 – 2) anderweitig nicht genannt

### 3. Unternehmen\*), Beschäftigte am 30. September, Gesamtumsatz und Bruttoanlageinvestitionen im Ausbaugewerbe 2001 nach Verwaltungsbezirken

Verwaltungsbezirk	Unternehmen		Beschäftigte	Gesamtumsatz	Aktiviererte Bruttoanlageinvestitionen		
	insgesamt	darunter mit aktivierten Investitionen			insgesamt	je Beschäftigten	Verhältnis zum Umsatz
	Anzahl				1 000 EUR	EUR	%
<b>Kreisfreie Städte</b>							
Düsseldorf	61	45	3 941	499 177	12 287	3 118	2,5
Duisburg	40	31	2 118	161 224	2 352	1 111	1,5
Essen	63	45	4 123	384 518	6 348	1 539	1,7
Krefeld	23	17	986	89 922	981	995	1,1
Mönchengladbach	20	18	766	65 787	776	1 013	1,2
Mülheim an der Ruhr	15	12	766	75 997	1 184	1 546	1,6
Oberhausen	24	17	1 136	93 460	1 236	1 088	1,3
Remscheid	5	3	156	9 863	62	401	0,6
Solingen	4	4	94	5 439	46	487	0,8
Wuppertal	24	20	1 047	94 956	651	622	0,7
<b>Kreise</b>							
Kleve	29	20	1 542	130 771	929	603	0,7
Mettmann	27	19	1 095	125 150	1 182	1 079	0,9
Neuss	18	12	693	48 950	343	495	0,7
Viersen	9	8	390	46 446	375	961	0,8
Wesel	43	32	1 917	157 842	2 770	1 445	1,8
<b>Reg.-Bez. Düsseldorf</b>	<b>405</b>	<b>303</b>	<b>20 770</b>	<b>1 989 502</b>	<b>31 522</b>	<b>1 518</b>	<b>1,6</b>
<b>Kreisfreie Städte</b>							
Aachen	17	14	736	58 601	809	1 100	1,4
Bonn	34	23	1 423	130 861	2 218	1 559	1,7
Köln	91	62	6 454	517 017	6 041	936	1,2
Leverkusen	11	8	564	53 059	1 478	2 620	2,8
<b>Kreise</b>							
Aachen	23	17	861	63 420	929	1 079	1,5
Düren	20	15	614	55 482	1 249	2 035	2,3
Erftkreis	19	14	785	85 451	826	1 052	1,0
Euskirchen	7	7	311	26 978	563	1 813	2,1
Heinsberg	17	14	664	59 279	1 044	1 572	1,8
Oberbergischer Kreis	16	15	670	60 050	702	1 048	1,2
Rhein.-Berg. Kreis	20	17	733	67 632	1 240	1 691	1,8
Rhein-Sieg-Kreis	32	31	1 340	105 572	2 100	1 567	2,0
<b>Reg.-Bez. Köln</b>	<b>307</b>	<b>237</b>	<b>15 155</b>	<b>1 283 402</b>	<b>19 199</b>	<b>1 267</b>	<b>1,5</b>
<b>Kreisfreie Städte</b>							
Bottrop	5	4	161	10 931	82	511	0,8
Gelsenkirchen	25	17	924	69 236	3 734	4 041	5,4
Münster	33	26	1 423	126 019	1 191	837	0,9

\*) Unternehmen mit 20 und mehr Beschäftigten

**Noch: 3. Unternehmen\*), Beschäftigte am 30. September, Gesamtumsatz  
und Bruttoanlageinvestitionen im Ausbaugewerbe 2001 nach Verwaltungsbezirken**

Verwaltungsbezirk	Unternehmen		Beschäftigte	Gesamt- umsatz	Aktiviererte Bruttoanlageinvestitionen		
	insgesamt	darunter mit aktivierten Investitionen			insgesamt	je Beschäftigten	Verhältnis zum Umsatz
	Anzahl				1 000 EUR	EUR	%
<b>Kreise</b>							
Borken	65	50	2 363	243 439	5 278	2 234	2,2
Coesfeld	25	20	820	70 743	1 093	1 332	1,5
Recklinghausen	55	39	2 173	174 063	1 457	670	0,8
Steinfurt	35	30	1 237	103 044	1 339	1 083	1,3
Warendorf	22	17	756	65 276	810	1 072	1,2
<b>Reg.-Bez. Münster</b>	<b>265</b>	<b>203</b>	<b>9 857</b>	<b>862 751</b>	<b>14 984</b>	<b>1 520</b>	<b>1,7</b>
<b>Kreisfreie Stadt</b>							
Bielefeld	20	16	690	65 656	831	1 205	1,3
<b>Kreise</b>							
Gütersloh	36	21	1 342	129 306	995	742	0,8
Herford	25	16	994	80 183	823	828	1,0
Höxter	8	5	363	24 239	284	783	1,2
Lippe	22	15	970	81 914	1 010	1 042	1,2
Minden-Lübbecke	19	16	662	60 643	667	1 008	1,1
Paderborn	29	19	1 341	123 434	1 792	1 336	1,5
<b>Reg.-Bez. Detmold</b>	<b>159</b>	<b>108</b>	<b>6 362</b>	<b>565 375</b>	<b>6 402</b>	<b>1 006</b>	<b>1,1</b>
<b>Kreisfreie Städte</b>							
Bochum	32	21	1 335	113 447	802	600	0,7
Dortmund	48	35	1 799	185 516	2 258	1 255	1,2
Hagen	19	11	832	52 026	626	753	1,2
Hamm	17	13	671	60 427	404	602	0,7
Herne	19	11	715	48 420	321	448	0,7
<b>Kreise</b>							
Ennepe-Ruhr Kreis	16	.	453	33 906	.	.	0,8
Hochsauerlandkreis	20	15	732	70 819	719	982	1,0
Märkischer Kreis	19	13	672	56 809	890	1 325	1,6
Olpe	5	.	154	12 741	.	.	0,2
Siegen-Wittgenstein	21	17	793	76 037	1 267	1 598	1,7
Soest	33	26	1 187	91 239	2 344	1 975	2,6
Unna	25	21	741	57 502	819	1 105	1,4
<b>Reg.-Bez. Arnsberg</b>	<b>274</b>	<b>192</b>	<b>10 084</b>	<b>858 889</b>	<b>10 742</b>	<b>1 066</b>	<b>1,3</b>
<b>Nordrhein-Westfalen</b>	<b>1 410</b>	<b>1 043</b>	<b>62 228</b>	<b>5 559 919</b>	<b>82 849</b>	<b>1 331</b>	<b>1,5</b>

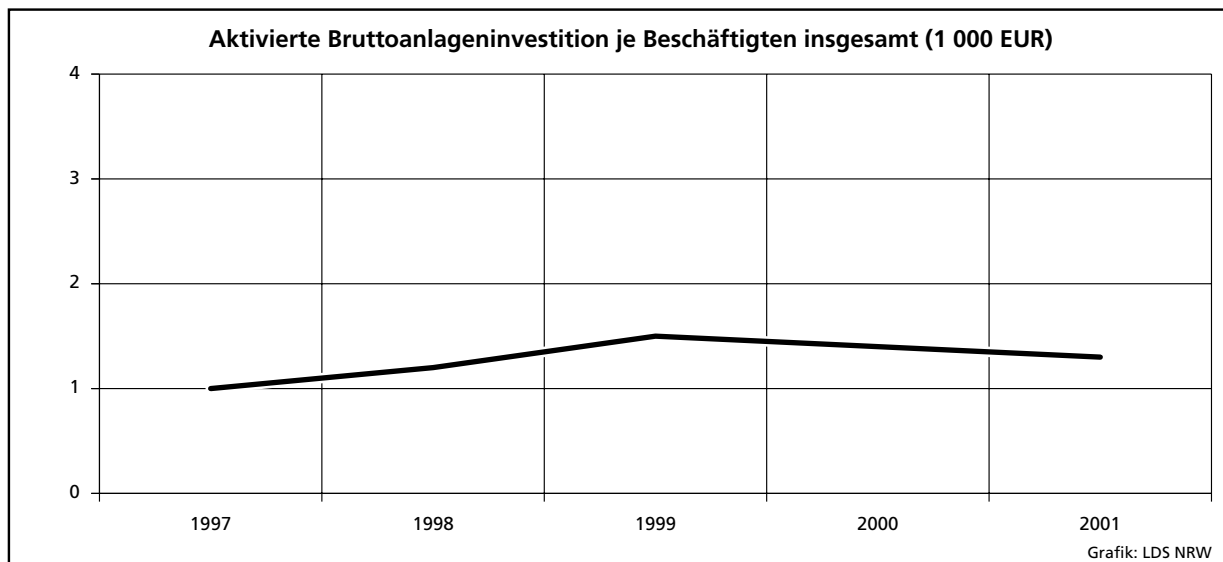
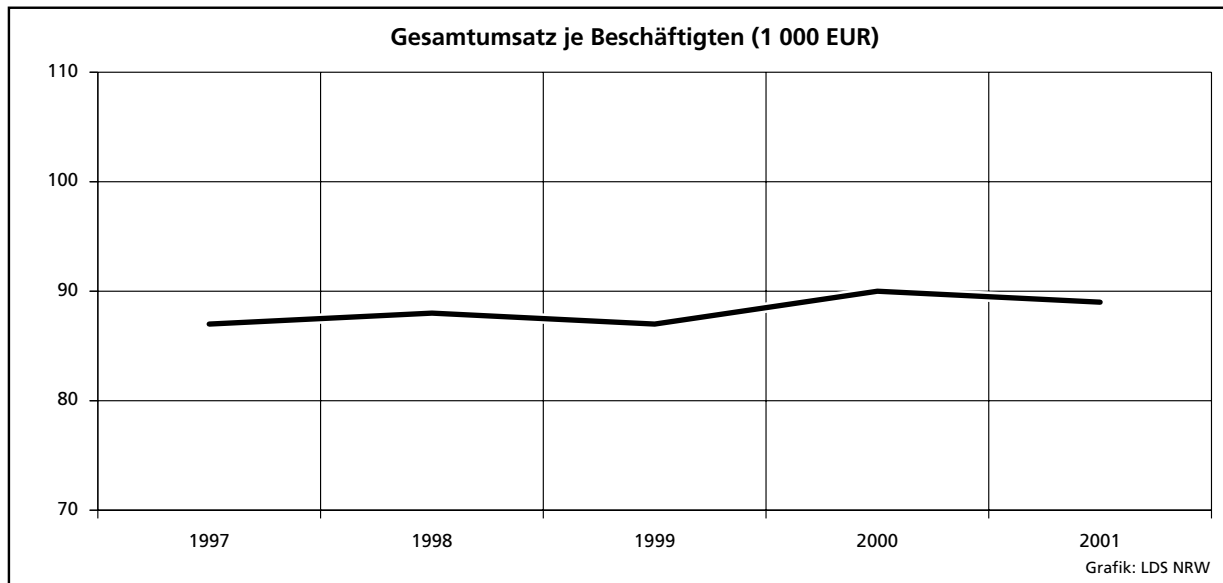


**4. Unternehmen\*), Beschäftigte am 30. September, Gesamtleistung  
und Bruttoanlageinvestitionen im Ausbaugewerbe 1995 – 2001  
– Zuordnung nach der Wirtschaftszweigsystematik WZ 93 –**

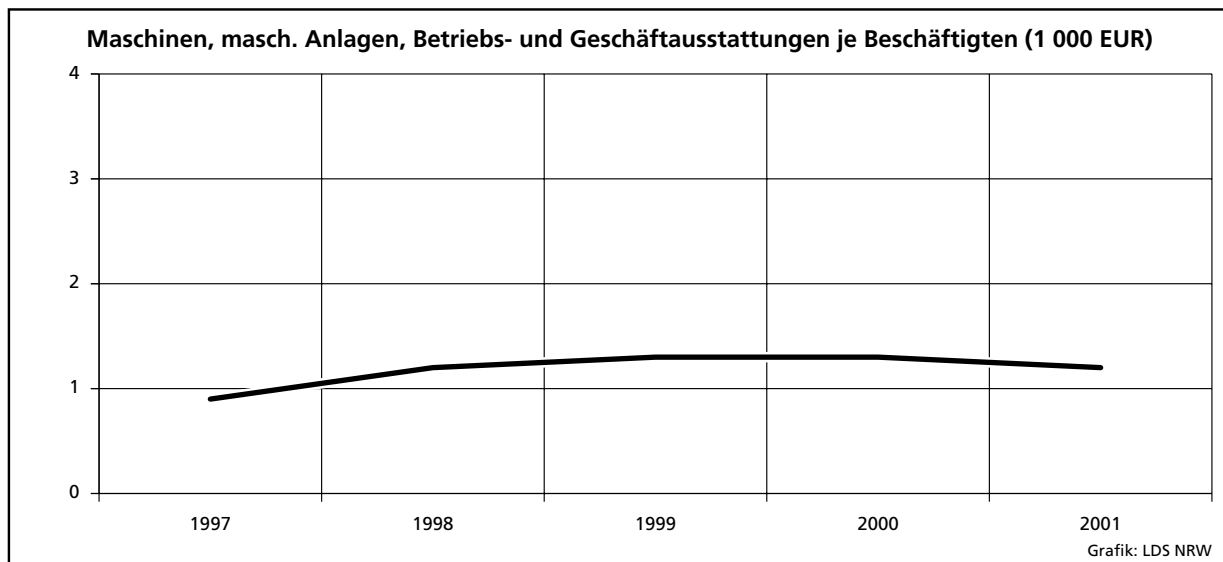
Merkmal	Einheit	1995	1996	1997	1998	1999	2000	2001
Unternehmen	Anzahl	3 516	3 379	1 292	1 546	1 511	1 573	1 410
darunter mit aktivierten Investitionen	Anzahl	2 212	2 240	814	1 118	1 155	1 200	1 043
Beschäftigte am 30. September	Anzahl	100 137	98 188	59 663	70 378	71 407	72 105	62 228
Gesamtleistung	1 000 EUR	7 815 723	7 678 704	5 213 024	- <sup>1)</sup>	- <sup>1)</sup>	- <sup>1)</sup>	- <sup>1)</sup>
darunter Gesamtumsatz	1 000 EUR	7 779 334	7 695 506	5 184 315	6 218 081	6 242 716	6 496 774	5 559 918
Aktivierete Bruttoanlageinvestitionen	1 000 EUR	137 714	118 350	60 581	87 358	105 206	100 744	82 853
davon								
bebaute Grundstücke und Bauten	1 000 EUR	23 171	11 504	6 479	4 695	9 035	7 135	7 828
Grundstücke ohne Bauten	1 000 EUR	1 250	2 596	533	697	2 072	434	208
Maschinen, maschinelle Anlagen, Betriebs- und Geschäftsausstattungen	1 000 EUR	113 293	104 250	53 570	81 967	94 100	93 175	74 816
Investitionen je Beschäftigten	EUR	1 375	1 205	1 015	1 241	1 474	1 397	1 331
Verhältnis der Investitionen zum Umsatz	%	1,8	1,5	1,2	1,4	1,7	1,6	1,5

\*) Unternehmen mit 10 und mehr Beschäftigten, ab 1997 mit 20 und mehr Beschäftigten – 1) ab 1998 nicht mehr erfragt

**Wirtschaftliche Kennziffern des nordrhein-westfälischen Ausbaugewerbes ab 1997  
(Werte der Unternehmen mit 20 und mehr Beschäftigten)**



darunter:



## **Veröffentlichungen**

# Veröffentlichungen zur Entwicklung und Struktur der Bautätigkeit und des Baugewerbes

## **Bauwirtschaft und Bautätigkeit in Nordrhein-Westfalen**

### **– Zusammenfassender statistischer Beitrag –**

Inhalt: Jährliche Ergebnisse der Erhebungen im Bauhaupt- und Ausbaugewerbe, in der Bautätigkeit (Baugenehmigungen, Baufertigstellungen, Bauüberhang), des Wohnungsbestandes sowie des Wohngeldes; Regionaleergebnisse für Regierungsbezirke, kreisfreie Städte und Kreise  
Bestellnummer: E 20 2 1996 00 Preis: 6,65 EUR

## **Die Bautätigkeit in Nordrhein-Westfalen**

### **Die erteilten Baugenehmigungen in Nordrhein-Westfalen 2002**

Inhalt: Jährliche Ergebnisse der von den Bauaufsichtsbehörden gemeldeten Baugenehmigungen (Wohn- und Nichtwohngebäude, Grundstücksfläche, Rauminhalt, Wohnungen, Wohnräume, Wohnfläche, Nutzfläche, veranschlagte Baukosten) nach Gebäudeart, Haustyp, Bauherr u. a.; regionale Ergebnisse für Regierungsbezirke, kreisfreie Städte und Kreise sowie Eckdaten für Gemeinden  
Bestellnummer: F 21 3 2002 00 Preis: 5,30 EUR

### **Die Baufertigstellungen und Bauabgänge in Nordrhein-Westfalen 2002**

Inhalt: Jährliche Ergebnisse der von den Bauaufsichtsbehörden gemeldeten Baufertigstellungen und Bauabgänge (Fertigstellungen: Wohn- und Nichtwohngebäude, Grundstücksfläche, Rauminhalt, Wohnungen, Wohnräume, Wohnfläche, Nutzfläche, veranschlagte Baukosten) nach Gebäudeart, Haustyp, Bauherr u. a.; regionale Ergebnisse für Regierungsbezirke, kreisfreie Städte und Kreise sowie Eckdaten für Gemeinden. – Abgänge: Wohn- und Nichtwohngebäude, Nutzfläche, Wohnungen, Wohnräume, Wohnfläche nach Gebäudeart, Eigentümern, Baualter und Abgangsursachen; Eckdaten für Regierungsbezirke, kreisfreie Städte und Kreise  
Bestellnummer: F 22 3 2002 00 Preis: 6,30 EUR

### **Baugenehmigungen und Baufertigstellungen in Nordrhein-Westfalen**

Inhalt: Monatliche Ergebnisse der von den Bauaufsichtsbehörden gemeldeten Bautätigkeit (Wohn- und Nichtwohngebäude, Rauminhalt, Wohnungen, Wohnfläche, Nutzfläche, veranschlagte Baukosten) nach Gebäudeart und Bauherr; Regionaleergebnisse für Regierungsbezirke, kreisfreie Städte und Kreise  
Bestellnummer: F 20 3 2003\*) Preis: 1,80 EUR (Jahresbezugspreis: 18,00 EUR)

### **Der Bauüberhang in Nordrhein-Westfalen am 31. Dezember 2002**

Inhalt: Jährliche Ergebnisse über den von den Gemeinden gemeldeten Baufortschritt der noch nicht fertiggestellten Bauvorhaben (Wohn- und Nichtwohngebäude, Rauminhalt, Wohnungen und sonstige Wohneinheiten) nach Bauzustand; erloschene Baugenehmigungen (Wohn- und Nichtwohnbau, Rauminhalt, Wohnung) nach Gebäudeart, Bauherr und Genehmigungszeitraum; regionale Ergebnisse für Regierungsbezirke, kreisfreie Städte und Kreise  
Bestellnummer: F 23 3 2002 00 Preis: 1,80 EUR

## **Wohnungswesen**

### **Wohngeld in Nordrhein-Westfalen 2000**

Inhalt: Jährliche Ergebnisse der von den Bewilligungsbehörden gemeldeten Wohngeldfälle zum 31. 12. einschl. rückwirkender Bewilligungen aus dem I. Quartal des Folgejahres. Wohngeldempfänger insgesamt, Empfänger von pauschalitem Wohngeld, von spitz berechnetem Wohngeld nach Mietzuschuss und Lastenzuschuss, nach Haushaltsgröße und Mietstufe der Gemeinden, Miete und Belastung sowie gezahlten Wohngeldbeträgen  
Bestellnummer: F 29 3 2000 00 Preis: 3,58 EUR

### **Wohnungsbestand in den Gemeinden Nordrhein-Westfalens am 31. Dezember 2002**

Inhalt: Jährliche Ergebnisse der Fortschreibung des Gebäude- und Wohnungsbestandes (Wohngebäude und darin befindliche Wohnungen nach Gebäudearten; Wohnungen in Wohn- und Nichtwohngebäuden nach Anzahl der Räume)  
Bestellnummer: F 24 3 2002 00 Preis: 2,40 EUR

## **Bauhauptgewerbe (Vorbereitende Baustellenarbeiten, Hoch- und Tiefbau) in Nordrhein-Westfalen**

### **–, Ergebnis der Totalerhebung**

Inhalt: Jährliche Betriebsergebnisse (Beschäftigte, geleistete Arbeitsstunden, Bruttolohn- und -gehaltsumme, Umsätze und Geräteausstattung im Juni des Berichtsjahres sowie Umsätze im Kalendervorjahr) nach Wirtschaftszweigen und Betriebsgrößenklassen; regionale Ergebnisse für Regierungsbezirke, kreisfreie Städte und Kreise  
Bestellnummer: E 22 3 2002 00 Preis: 2,80 EUR

### **–, Monatsbericht**

Inhalt: Monatliche Betriebsergebnisse nach Wirtschaftszweigen und Betriebsgrößenklassen sowie Auftragseingangs- und Produktionsindizes; regionale Ergebnisse für Regierungsbezirke, kreisfreie Städte und Kreise  
Bestellnummer: E 21 3 2003\*) Preis: 3,10 EUR (Jahresbezugspreis: 31,00 EUR)

### **–, Unternehmen und Investitionen**

Inhalt: Jährliche Unternehmensergebnisse (Beschäftigte, Bruttolohn- und -gehaltsumme, Umsatz, Investitionen u. a.) nach Wirtschaftszweigen, Unternehmens- und Umsatzgrößenklassen sowie nach Verwaltungsbezirken  
Bestellnummer: E 23 3 2001 00 Preis: 1,30 EUR

## **Ausbaugewerbe (Bauinstallation und sonstiges Baugewerbe) in Nordrhein-Westfalen**

### **–, Ergebnis der Zusatzerhebung**

Inhalt: Jährliche Betriebsergebnisse (Beschäftigte, geleistete Arbeitsstunden, Bruttolohn- und -gehaltsumme, Umsätze im Juni des Berichtsjahres sowie Umsätze im Kalendervorjahr) nach Wirtschaftszweigen, Betriebsgrößenklassen und Verwaltungsbezirken. – 1997 wird wegen Unvergleichbarkeit der Ergebnisse zum Vorjahr (Hinzunahme aus der Handwerkszählung 1995) nicht erscheinen.  
Bestellnummer: E 30 3 2002 00 Preis: 1,30 EUR

### **–, Quartalsergebnisse**

Inhalt: Vierteljährliche Betriebsergebnisse nach Wirtschaftszweigen und Betriebsgrößenklassen; regionale Ergebnisse für Regierungsbezirke, kreisfreie Städte und Kreise  
Bestellnummer: E 29 3 2003\*) Preis: 1,30 EUR (Jahresbezugspreis: 5,20 EUR)

### **–, Unternehmen und Investitionen**

Inhalt: Jährliche Unternehmensergebnisse (Beschäftigte, Bruttolohn- und -gehaltsumme, Umsatz, Investitionen u. a.) nach Wirtschaftszweigen, Unternehmens- und Umsatzgrößenklassen sowie nach Verwaltungsbezirken  
Bestellnummer: E 33 3 2001 00 Preis: 1,30 EUR

**Weitere Auskünfte zu diesen Veröffentlichungen erteilen Ihnen für den Bereich *Bauwirtschaft* Frank Hanst unter der Tel.-Nr. 0211 9449-5223 und Rainer Kathmann unter der Tel.-Nr. 0211 9449-5210, für den Bereich *Bautätigkeit und Wohnungswesen* Franz-Jürgen Kemmerling unter der Tel.-Nr. 0211 9449-5222.**

Ergebnisse für das Bundesgebiet werden vom Statistischen Bundesamt, 65180 Wiesbaden, in der Fachserie 4, Reihe 5.1 bzw. Fachserie 5, Reihe 1 veröffentlicht.

\*) Bei Bestellungen bitte gewünschten Monat angeben (01 = Januar, 02 = Februar usw. bzw. 41 = 1. Vierteljahr; 42 = 2. Vierteljahr usw.)