



Arbeitskosten im Produzierenden Gewerbe und im Dienstleistungsbereich Nordrhein-Westfalens

1996

Herausgegeben vom
Landesamt für Datenverarbeitung und Statistik Nordrhein-Westfalen
Mauerstr. 51, 40476 Düsseldorf • Postfach 10 11 05, 40002 Düsseldorf
Telefon (02 11) 94 49-01 • Telefax (02 11) 44 20 06
Internet: <http://www.lids.nrw.de>
E-Mail: poststelle@lds.nrw.de

Erschienen im April 2000

Preis dieser Ausgabe 30,50 DM

© Landesamt für Datenverarbeitung und Statistik NRW, Düsseldorf, 2000
Für nicht gewerbliche Zwecke sind Vervielfältigung und unentgeltliche Verbreitung, auch auszugsweise, mit Quellenangabe gestattet. Die Verbreitung, auch auszugsweise, über elektronische Systeme/Datenträger bedarf der vorherigen Zustimmung. Alle übrigen Rechte bleiben vorbehalten.

Inhalt

	Seite
Erläuterungen und wichtigste Ergebnisse	
Zweck und Grundlagen der Erhebungen	5
Ergebnisse für das Produzierende Gewerbe	6
Ergebnisse für den Dienstleistungsbereich	10
Gliederung der Ergebnisse	17
Tabellenteil	
1. Produzierendes Gewerbe	
1.1 Arbeitskosten 1996 nach Arbeitskostenarten, Wirtschaftszweigen und Unternehmensgrößenklassen	24
1.2 Arbeitskosten je geleistete Arbeitsstunde 1996 nach Wirtschaftszweigen und Unternehmensgrößenklassen	206
1.3 Unternehmen sowie Arbeitnehmerinnen und Arbeitnehmer 1996 nach Wirtschaftszweigen und Unternehmensgrößenklassen	212
1.4 Arbeitszeiten 1996 nach Wirtschaftszweigen und Unternehmensgrößenklassen	222
2. Dienstleistungsbereich	
2.1 Arbeitskosten je Vollbeschäftigten 1996 nach Arbeitskostenarten, Wirtschaftszweigen und Unternehmensgrößenklassen	234
2.2 Arbeitskosten je geleistete Arbeitsstunde 1996 nach Wirtschaftszweigen und Unternehmensgrößenklassen	286
2.3 Unternehmen sowie Arbeitnehmerinnen und Arbeitnehmer, Arbeitszeiten 1996 nach Wirtschaftszweigen und Unternehmensgrößenklassen	287
Anhang	
Erhebungsvordrucke mit Erläuterungen	291

Zeichenerklärung

(nach DIN 55 301)

- 0 weniger als die Hälfte von 1 in der letzten besetzten Stelle, jedoch mehr als nichts
- nichts vorhanden (genau null)
- . Zahlenwert unbekannt oder geheim zu halten
- x Tabellenfach gesperrt, weil Aussage nicht sinnvoll

In den Mitgliedstaaten der Europäischen Union finden in mehrjährigen Abständen Erhebungen über die Arbeitskosten im Produzierenden Gewerbe (Bergbau, Verarbeitendes Gewerbe, Energie- und Wasserversorgung, Baugewerbe) und im Dienstleistungsbereich (Handel, Banken, Versicherungen; 1996 auch Gastgewerbe) statt. Über die Ergebnisse der für das Jahr 1996 in Nordrhein-Westfalen durchgeführten Erhebungen informiert die vorliegende Veröffentlichung.

Nachgewiesen werden vor allem Arbeitskosten einschl. Personalnebenkosten nach Wirtschaftszweigen, Unternehmensgrößenklassen und Arbeitskostenarten, ergänzt durch Daten über Arbeitszeiten.

Die tiefgegliederte und umfassende Materialsammlung ist eine unentbehrliche Hilfe zur Analyse der Arbeitskosten für wissenschaftliche, unternehmerische und sozialpolitische Zwecke.

Erläuterungen und wichtigste Ergebnisse

Zweck und Grundlagen der Erhebungen

Die im mehrjährigen Turnus stattfindenden Arbeitskostenerhebungen informieren über die Höhe, die Entwicklung und die Struktur dieser bedeutsamen Kostenart. Das Entgelt für geleistete Arbeit, wie Bruttolöhne und -gehälter, aber auch die Personalnebenkosten, wie Arbeitgeberbeiträge zur Sozialversicherung, Urlaubsvergütungen und alle anderen für das Personal anfallenden Aufwendungen, gleichgültig ob sie den Arbeitnehmerinnen und Arbeitnehmern direkt zufließen oder ihnen indirekt zugute kommen, werden von den berichtspflichtigen Unternehmen abgefragt. Die Aufwendungen können auf gesetzlicher, tariflicher, vertraglicher oder freiwilliger Grundlage beruhen. Die Ergebnisse der EU-Arbeitskostenerhebungen haben sowohl binnenwirtschaftliche als auch übernationale Bedeutung. Sie ermöglichen daher den Vergleich der Arbeitskosten sowohl in den Mitgliedstaaten der EU als auch zwischen den Staaten, und zwar durch Berechnung der durchschnittlichen Aufwendungen je Arbeiterin, Arbeiter und Angestellten pro Jahr, bzw. der in den Unternehmen anfallenden durchschnittlichen Kosten je geleistete Arbeitsstunde.

Arbeitskostenerhebungen werden seit 1959 in den Mitgliedstaaten der Europäischen Union durchgeführt; sie erstreckten sich zunächst nur auf Unternehmen mit mindestens 50 Arbeitnehmerinnen und Arbeitnehmern in ausgewählten Zweigen des Verarbeitenden Gewerbes. Nach und nach wurde der Erfassungsbereich ausgedehnt und die Erhebung methodisch verfeinert. Seit 1978 werden die Arbeitskosten jeweils für dieselben Wirtschaftszweige des Produzierenden Gewerbes und des Dienstleistungsbereichs sowie für weitgehend unveränderte Erhebungsmerkmale ermittelt. Die Periodizität der Erhebungen wurde ab 1984 von bis dahin drei auf vier Jahre verlängert.

In den letzten Erhebungen waren grundsätzlich Unternehmen mit 10 und mehr Beschäftigten in die Auswahl einzubeziehen, wobei die Berichtsunternehmen

aus einer nach Wirtschaftszweigen und Unternehmensgrößenklassen geschichteten Grundgesamtheit im Wege einer Zufallsstichprobe ermittelt worden sind. In Nordrhein-Westfalen betrug der Auswahlatz der Arbeitskostenerhebung 1996 im Produzierenden Gewerbe 12,7 % und im Dienstleistungsbereich 7,3 %. Auswahl- und Erhebungseinheit war das Unternehmen, d. h. die kleinste rechtlich selbständige Einheit. Besteht das Unternehmen aus mehreren Betrieben, so ist für jede wirtschaftliche Einheit zu melden. Während im Produzierenden Gewerbe die Arbeitskosten für Arbeiterinnen, Arbeiter und Angestellte getrennt erfragt und nachgewiesen werden, sind im Dienstleistungsbereich diese beiden Beschäftigungsgruppen als Arbeitnehmerinnen und Arbeitnehmer zusammengefasst. Zwar sind in den einbezogenen Wirtschaftszweigen des Dienstleistungsbereichs überwiegend Angestellte beschäftigt, doch gehören auch Arbeiterinnen und Arbeiter diesem Bereich an.

Rechtsgrundlage der Erhebung für das Jahr 1996 war die Verordnung (EG) Nr. 23/97 des Rates der Europäischen Gemeinschaften vom 20. Dezember 1996 (Amtsblatt der Europäischen Gemeinschaften Nr. L 6/1). Sie ist in den EU-Mitgliedstaaten unmittelbar geltendes Recht. Auswahlgrundlage für das Produzierende Gewerbe (Bergbau und Gewinnung von Steinen und Erden, Verarbeitendes Gewerbe, Energie- und Wasserversorgung, Baugewerbe) war die „Kartei im Produzierenden Gewerbe“, ergänzt durch die Handwerkszählung 1995. Für den Dienstleistungsbereich stand die Handels- und Gaststättenzählung 1993 sowie eine Adressdatei aus dem Kredit- und Versicherungsgewerbe zur Verfügung.

Bei der Darstellung der Arbeitskosten werden im Produzierenden Gewerbe wie im Dienstleistungsbereich folgende Gruppen von Aufwendungsarten unterschieden:

- Entgelt für geleistete Arbeit (laufende Verdiensthaltungen, die ausschließlich der geleisteten Arbeitszeit zuzurechnen sind);

- Personalnebenkosten (alle übrigen Personalkosten, auch die Verdienstbestandteile, die nicht unmittelbar Entgelt für geleistete Arbeitszeit sind).

Die Personalnebenkosten werden in folgende Arten eingeteilt:

- Sonderzahlungen (z. B. Gratifikationen, Jahresabschlussvergütungen, Urlaubsgeld, 13. Monatsgehalt, vermögenswirksame Leistungen des Arbeitgebers);
- Vergütung arbeitsfreier Tage (z. B. Urlaubsvergütung, Lohn- und Gehaltsfortzahlung im Krankheitsfall, Vergütung gesetzlicher Feiertage);
- Aufwendungen für Vorsorgeeinrichtungen (z. B. Arbeitgeberpflichtbeiträge zur Sozialversicherung, Unfallversicherung, betriebliche Altersvorsorge einschl. Zuführungen zu den Pensionsrückstellungen);
- sonstige Arbeitsnebenkosten (z. B. Ausbildungsvergütungen, sonstige Aufwendungen für die berufliche Aus- und Weiterbildung, Auslösungen, Entlassungsentschädigungen, Verpflegungs- und Kantinenzuschüsse u. Ä.).

Nicht als Personalnebenkosten erfasst werden Aufwendungen, die dem Schutz der Arbeitnehmer am Arbeitsplatz dienen.

Ergebnisse für das Produzierende Gewerbe

Kostenarten

Im Jahr 1996 betrug die Summe der Arbeitskosten der Unternehmen mit 10 und mehr Beschäftigten im Produzierenden Gewerbe (Bergbau und Gewinnung von Steinen und Erden, Verarbeitendes Gewerbe, Energie- und Wasserversorgung sowie Baugewerbe) Nordrhein-Westfalens 157,754 Mrd. DM. Auf die Beschäftigtengruppe der Arbeiter entfielen 87,544 Mrd. DM an Gesamtarbeitskosten, während sich die Summe im

Angestelltenbereich auf 70,211 Mrd. DM bezifferte.

Auf Durchschnittswerte umgerechnet, ergaben die gesamten Arbeitskosten je vollbeschäftigten Arbeitnehmer einen Betrag von 88 178 DM (Umrechnung der Teilzeitbeschäftigten mit Faktor 0,6). Davon entfielen 47 544 DM auf das Entgelt für geleistete Arbeit; das entspricht einem Anteil von 53,9 % der durchschnittlichen Arbeitskosten je Vollbeschäftigten. Auf den Anteil der Personalnebenkosten je Arbeitnehmer entfielen 46,1 % oder 40 634 DM. Bezogen auf 100 DM Entgelt für geleistete Arbeit, waren mithin von den Unternehmen des Produzierenden Gewerbes zusätzliche Arbeits- bzw. Personalnebenkosten in Höhe von 85,47 DM aufzubringen. Von den durchschnittlichen Personalnebenkosten in Höhe von 40 634 DM je Arbeitnehmer entfiel mit 17 875 DM und einem Anteil von 20,3 % an den Gesamtkosten der größte Betrag auf die Aufwendungen der Arbeitgeber für Vorsorgeeinrichtungen. An zweiter Stelle stand mit 11 988 DM, entsprechend 13,6 %, die Vergütung arbeitsfreier Tage. Die restlichen Personalnebenkosten waren Sonderzahlungen mit einem Betrag von durchschnittlich 7 017 DM (8,0 % der gesamten jährlichen Arbeitskosten) sowie der Posten der sonstigen Personalnebenkosten (hier vor allem Entlassungsentschädigungen und Aufwendungen für die berufliche Aus- und Weiterbildung) mit durchschnittlich 3 755 DM (4,3 %).

Die unterschiedlichen Beträge für die einzelnen Kostenarten der Personalnebenkosten machen deutlich, dass der überwiegende Teil der Aufwendungen für die soziale Absicherung der Betriebsangehörigen bestimmt ist. Dabei beruhen diese von den Unternehmen für ihre Arbeitnehmer erbrachten Leistungen zu 20,9 % auf gesetzlichen Regelungen, wie der gesetzlichen Lohnfortzahlung im Krankheitsfall, der Vergütung gesetzlicher Feiertage, der Arbeitgeberpflichtbeiträge zur Sozialversicherung, den Aufwendungen

Durchschnittliche Arbeitskosten für Arbeiterinnen, Arbeiter und Angestellte im Produzierenden Gewerbe*) 1996 nach Aufwendungsarten						
Arbeitskostenart	Jährliche Arbeitskosten je Vollbeschäftigten ¹⁾					
	Arbeiter/-innen		Angestellte		insgesamt	
	DM	%	DM	%	DM	%
Arbeitskosten insgesamt	74 066	100	115 656	100	88 178	100
darunter						
Bruttolöhne und -gehälter	55 704	75,2	87 663	75,8	66 549	75,5
Entgelt für geleistete Arbeit	39 452	53,3	63 299	54,7	47 544	53,9
Personalnebenkosten	34 613	46,7	52 357	45,3	40 634	46,1
darunter						
gesetzliche Personalnebenkosten	17 157	23,2	20 875	18,0	18 419	20,9
davon						
Sonderzahlungen	5 569	7,5	9 837	8,5	7 017	8,0
Vergütung arbeitsfreier Tage	10 683	14,4	14 528	12,6	11 988	13,6
Aufwendungen für Vorsorgeeinrichtungen	14 980	20,2	23 510	20,3	17 875	20,3
sonstige Personalnebenkosten	3 381	4,6	4 482	3,9	3 755	4,3

*) Unternehmen mit 10 und mehr Arbeitnehmern – 1) Ohne Auszubildende; Teilzeitbeschäftigte wurden entsprechend ihrer geleisteten Arbeitszeit in Vollbeschäftigte umgerechnet

nach dem Schwerbehindertengesetz, dem Gesetz über die Gewährung von Erziehungsgeld und Erziehungsurlaub oder Umlagen für das Konkursausfallgeld.

Bei den Unternehmen des Produzierenden Gewerbes mit 10 und mehr Beschäftigten entfielen ca. 55 % der gesamten Arbeitskosten auf Arbeiter und ca. 45 % auf Angestellte. Bei den gesetzlichen wie den tariflichen Regelungen, von denen die Höhe der Arbeitskosten bestimmt wird, liegen keine bedeutsamen Unterschiede zwischen Arbeitern und Angestellten vor. So ergaben sich für die einzelnen Kostenarten der beiden Beschäftigungsgruppen, bezogen auf die gesamten durchschnittlichen Arbeitskosten, in etwa die gleichen Anteilswerte. Das Entgelt für geleistete Arbeit betrug bei den Arbeitern 53,3 %, bei den Angestellten 54,7 % der gesamten durchschnittlichen Arbeitskosten. Für die bedeutsamen Aufwendungen für Vorsorgeeinrichtungen und für die Vergütung arbeitsfreier Tage lauteten die entsprechenden Anteilswerte für Arbeiter 20,2 % und 14,4 % sowie für Angestellte 20,3 % und 12,6 %.

Arbeitskosten nach Unternehmensgrößenklassen

Die Aufteilung der Arbeitskosten des Produzierenden Gewerbes nach Unternehmensgrößenklassen zeigt, dass der überwiegende Teil der Kosten in den Unternehmen der Größenklasse mit 1 000 und mehr Beschäftigten (43,5 %) anfiel, während die Wirtschaftseinheiten der Größenklasse 50 bis 99 Beschäftigten mit nur 8,5 % den geringsten Anteil aufwies. In der Aufgliederung nach Arbeitern und Angestellten ergibt sich ein ähnliches Bild. Die Anteile der Unternehmen mit 1 000 und mehr Beschäftigten an den Arbeitskosten betragen bei den Arbeitern insgesamt 39,0 % und bei den Angestellten 49,2 %, während die Unternehmen der Größenklasse 50 bis 99 Beschäftigte bei den Arbeitern und bei den Angestellten lediglich Anteile von 9,6 % bzw. 7,0 % verbuchen konnten.

Die Höhe der Arbeitskosten je Arbeitnehmer steht in engem Zusammenhang mit der Unternehmensgrößenklasse. In absoluten Zahlen gesehen, wurden bei

Durchschnittliche Arbeitskosten für Arbeiterinnen, Arbeiter und Angestellte im Produzierenden Gewerbe*) 1996 nach Unternehmensgrößenklassen						
Unternehmen mit ... Arbeitnehmer/-innen ²⁾	Jährliche Arbeitskosten					
	Arbeiter/-innen	Angestellte	insgesamt	je Vollbeschäftigten ¹⁾		
				Arbeiter/-innen	Angestellte	insgesamt
%			DM			
10 – 49	17,4	9,1	13,7	66 470	89 520	71 941
50 – 99	9,6	7,0	8,5	66 343	92 870	74 178
100 – 199	9,7	8,8	9,3	67 801	97 927	77 856
200 – 499	14,5	15,0	14,7	70 757	105 267	83 090
500 – 999	9,7	10,9	10,3	73 164	112 897	87 755
1 000 und mehr	39,0	49,2	43,5	84 480	137 150	104 713
Insgesamt	100	100	100	74 066	115 656	88 178

*) Unternehmen mit 10 und mehr Arbeitnehmern – 1) Ohne Auszubildende; Teilzeitbeschäftigte wurden entsprechend ihrer geleisteten Arbeitszeit in Vollbeschäftigte umgerechnet – 2) Voll- und teilzeitbeschäftigte Arbeitnehmer ohne Auszubildende

Die ins Auge fallenden Unterschiede liegen dagegen in der absoluten Höhe der Arbeitskosten. So waren die durchschnittlichen Personalkosten für Angestellte von 115 656 DM um 56 % höher als die für Arbeiter mit 74 066 DM. Dies kann man darauf zurückführen, dass unter anderem bei den Arbeitern die Zahl der Un- bzw. Angelernten (als gering verdienende Beschäftigte) größer als bei den Angestellten ist. Weiterhin ist mit dem beruflichen Aufstieg innerhalb des Unternehmens auch häufig ein Wechsel vom Arbeiter zum Angestellten mit einer insgesamt finanziellen Verbesserung verbunden. Die hohen Arbeitskosten für Angestellte im Produzierenden Gewerbe werden zudem wesentlich durch die Gehälter der technischen Angestellten bestimmt, die generell höher sind als die der kaufmännisch tätigen Kollegen, wie aus den laufenden Verdiensterhebungen zu belegen ist. Auch bei den einzelnen Kostenarten ergeben sich beachtliche Unterschiede in der absoluten Höhe der Beträge, die Arbeitgeber für Arbeiter einerseits und für Angestellte andererseits aufzubringen hatten.

den Arbeitern die geringsten durchschnittlichen Arbeitskosten in der Größenklasse 50 bis 99 Arbeitnehmer mit 66 343 DM festgestellt und die höchsten mit 84 480 DM in der Größenklasse 1 000 und mehr Arbeitnehmer. Bei den Angestellten fielen die geringsten durchschnittlichen Arbeitskosten in der Größenklasse 10 bis 49 Arbeitnehmer mit 89 520 DM an und die höchsten in der Größenklasse 1 000 und mehr Arbeitnehmer mit 137 150 DM. Die durchschnittlichen Arbeitskosten in der Größenklasse 10 bis 49 Beschäftigte waren bei den Angestellten nur um 34,7 % höher als bei den Arbeitern, während in allen anderen Beschäftigtengrößenklassen die Arbeitskosten der Angestellten zwischen 40,0 % und 62,3 % über denen der Arbeiter lagen. In den kleineren Unternehmen ist es offenbar weniger üblich, hoch bezahlte Arbeitnehmer zu beschäftigen, weil wohl auch der Inhaber einen Teil der höherwertigen Tätigkeiten selbst erledigt. Zudem wird deutlich, dass einerseits die wirtschaftliche Kraft der großen Unternehmen wesentlich höhere durchschnittliche Arbeitskosten je Vollbe-

schäftigten zulässt und andererseits auch wohl ein größerer Bedarf an gut ausgebildeten und entsprechend bezahlten Fachkräften vorliegt.

Arbeitskosten nach Wirtschaftszweigen

Die Gliederung der durchschnittlichen Arbeitskosten im Produzierenden Gewerbe nach Wirtschaftszweigen zeigt eine erhebliche Differenzierung. So waren die durchschnittlichen Arbeitskosten je Vollbeschäftigten 1996 in folgenden Bereichen am höchsten: Kokerei, Mineralölverarbeitung, Herstellung und Verarbeitung von Spalt- und Brutstoffen mit 168 082 DM, Herstellung von chemischen Grundstoffen mit 131 863 DM, Herstellung von Büromaschinen, Datenverarbeitungsgeräten und -einrichtungen mit 130 526 DM und Elektrizitätsversorgung mit 125 132 DM. Am unteren Ende der Skala der Arbeitskosten lagen das Ledergewerbe mit 60 408 DM, das sonstige Ernährungsgewerbe (ohne Getränkeherstellung) mit 61 035 DM, Schlachten und Fleischverarbeitung mit 61 814 DM und das Bekleidungs-gewerbe mit 63 136 DM. Die starke Streuung der Durchschnittswerte belegt, dass innerhalb des Produzierenden Gewerbes ein sehr hohes wirtschaftliches Kostengefälle existiert. Andererseits kann hier auf die in den einzelnen Wirtschaftszweigen unterschiedlichen Anteile von männlichen und weiblichen Arbeitskräften mit verschiedenartigen Tätigkeiten sowie von qualifi-

zierten und nichtqualifizierten Kräften hingewiesen werden; derartige Beschäftigtenstrukturen lassen sich allerdings mittels der Arbeitskostenerhebung nicht belegen.

Auch eine Aufteilung der Arbeitskosten nach Arbeitern und Angestellten macht das beachtliche Gefälle der Arbeitskosten zwischen den einzelnen Wirtschaftszweigen noch einmal sichtbar. Bei den Arbeitern waren die höchsten Arbeitskosten in der Elektrizitätserzeugung mit 109 338 DM, in der Energieversorgung mit 107 862 DM, im Bereich der Energie- und Wasserversorgung mit 106 466 DM, im Bereich der Herstellung von chemischen Grundstoffen mit 105 988 DM und in der chemischen Industrie mit 93 002 DM zu finden, die niedrigsten Arbeitskosten bei den Arbeitern im Bekleidungs-gewerbe mit 46 947 DM, im Ledergewerbe mit 51 531 DM, im Textil- und Bekleidungs-gewerbe mit 54 772 DM und im Bereich der Obst- und Gemüseverarbeitung mit 56 108 DM. Bei den Angestellten fielen die höchsten Arbeitskosten in anderen Wirtschaftszweigen an: Kokerei, Mineralölverarbeitung, Herstellung und Verarbeitung von Spalt- und Brutstoffen mit 193 163 DM, Herstellung von chemischen Grundstoffen mit 155 764 DM und Herstellung von Kraftwagen und Kraftwagenteilen mit 152 382 DM. Am niedrigsten waren die durchschnittlichen Arbeitskosten der Angestellten in den Bereichen sonstiges Ernährungsgewerbe (ohne Getränkeherstellung) mit 67 694 DM,

Arbeitskosten je geleistete Arbeitsstunde im Produzierenden Gewerbe*) 1996 nach Wirtschaftszweigen				
WZ 93	Wirtschaftszweig	Arbeitskosten je geleistete Arbeitsstunde		
		Arbeiter/-innen	Angestellte	insgesamt
DM				
C	Bergbau und Gewinnung von Steinen und Erden	61,41	95,93	70,28
CA 10	Kohlenbergbau, Torfgewinnung	62,24	97,55	71,29
D	Verarbeitendes Gewerbe	45,80	70,67	54,86
DA	Ernährungsgewerbe und Tabakverarbeitung	37,22	48,12	41,27
DB	Textil- und Bekleidungs-gewerbe	34,49	54,59	41,63
DC 19	Ledergewerbe	32,47	49,95	37,55
DD 20	Holzgewerbe (ohne Herstellung von Möbeln)	42,35	58,69	45,86
DE	Papier-, Verlags- und Druckgewerbe	46,08	64,97	53,98
DF 23	Kokerei, Mineralölverarbeitung, Herstellung und Verarbeitung von Spalt- und Brutstoffen	45,90	115,40	100,67
DG 24	Chemische Industrie	60,21	88,95	75,69
DH 25	Herstellung von Gummi- und Kunststoffwaren	40,26	64,45	47,43
DI 26	Glasgewerbe, Keramik, Verarbeitung von Steinen und Erden	45,49	64,08	51,21
DJ	Metallerzeugung und -bearbeitung, Herstellung von Metallerzeugnissen	46,61	68,30	52,60
DK 29	Maschinenbau	47,51	73,28	58,37
DL	Herstellung von Büromaschinen, Datenverarbeitungsgeräten und -einrichtungen; Elektrotechnik, Feinmechanik und Optik	42,70	72,39	55,94
DM	Fahrzeugbau	53,89	88,26	63,40
DN	Herstellung von Möbeln, Schmuck, Musikinstrumenten, Sportgeräten, Spielwaren und sonstigen Erzeugnissen; Recycling	42,53	57,69	46,44
E	Energie- und Wasserversorgung	67,01	85,34	76,66
F 45	Baugewerbe	46,21	60,25	49,11
C - F	Produzierendes Gewerbe	47,27	71,61	55,69

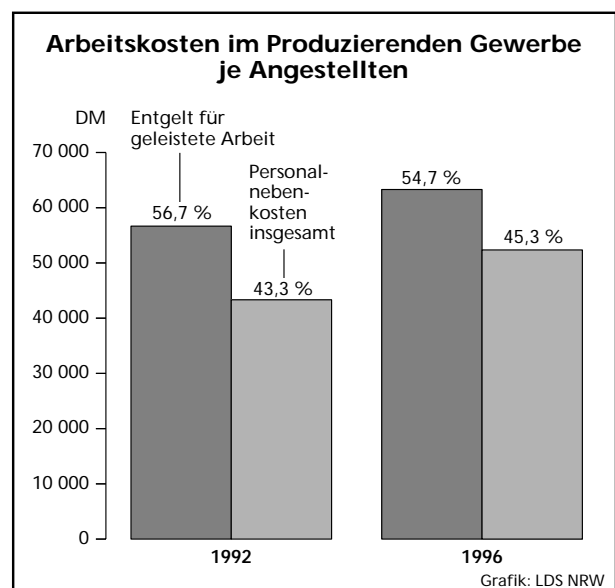
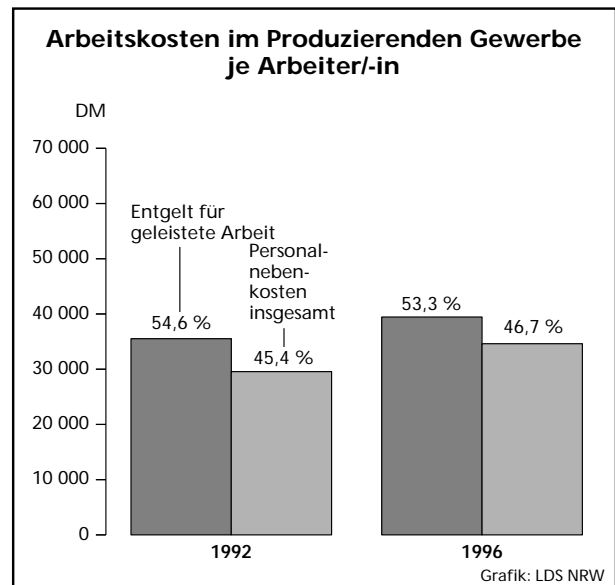
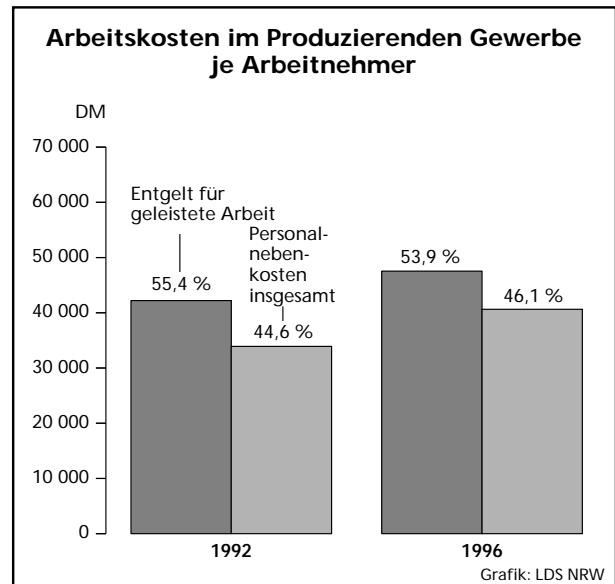
*) Unternehmen mit 10 und mehr Arbeitnehmern

Schlachten und Fleischverarbeitung mit 72 687 DM, Ernährungsgewerbe und Tabakverarbeitung mit 80 045 DM und Ledergewerbe mit 83 185 DM. Das Gefälle der Arbeitskosten zwischen den einzelnen Wirtschaftszweigen schlägt sich auch in den Kosten je geleistete Arbeitsstunde (errechnet durch Division der Jahresarbeitskosten durch die Jahresarbeitsstunden) nieder. Die höchsten Arbeitskosten je geleistete Arbeitsstunde entstanden 1996 im Wirtschaftszweig Kokerei, Mineralölverarbeitung, Herstellung und Verarbeitung von Spalt- und Brutstoffen mit 100,67 DM, die niedrigsten im Wirtschaftszweig Recycling mit 33,57 DM.

Vergleich der Erhebungen 1992 und 1996 sowie Strukturveränderungen

Im Vergleich der Erhebungen von 1992 und 1996 haben sich die durchschnittlichen Arbeitskosten im gesamten Produzierenden Gewerbe von 76 129 DM auf 88 178 DM und damit um 15,8 % erhöht. Die Umrechnung auf geleistete Arbeitsstunden ergab einen Betrag von 55,69 DM für das Berichtsjahr 1996, denen für das Jahr 1992 insgesamt 47,47 DM gegenüberstanden. Der Anstieg im Beobachtungszeitraum betrug somit 17,3 %. Differenziert nach Beschäftigtengruppen, stieg das durchschnittliche Entgelt für geleistete Arbeit bei den Arbeitern um 11,1 % (von 35 521 DM im Jahre 1992 auf 39 452 DM im Jahre 1996) und bei den Angestellten um 11,7 % (von 56 668 DM auf 63 299 DM). Dagegen betrug die Erhöhung der Personalnebenkosten im Vergleichszeitraum bei den Arbeitern 17,1 % (von 29 562 DM in 1992 auf 34 613 DM in 1996) und bei den Angestellten 20,8 % (von 43 326 DM auf 52 357 DM). Auf das Entgelt für geleistete Arbeit mussten 1992 zusätzlich an Lohnnebenkosten 83,2 % für Arbeiter und 76,5 % für Angestellte aufgebracht werden. 1996 lagen die entsprechenden Werte für Arbeiter bei 87,7 % und für Angestellte bei 82,7 %. Die gesamten durchschnittlichen Arbeitskosten erhöhten sich bei den Arbeitern um 13,8 % von 65 083 DM im Jahre 1992 auf 74 066 DM im Jahre 1996 und bei den Angestellten um 15,7 % von 99 994 DM auf 115 656 DM. Je geleistete Arbeitsstunde stiegen die Arbeitskosten von 1992 bis 1996 bei den Arbeitern um 6,08 DM und bei den Angestellten um 11,19 DM.

Hinsichtlich der einzelnen Aufwendungsarten hat sich bei längerfristiger Betrachtung ein Wandel in der Struktur der Arbeitskosten vollzogen. Von den im Jahre 1996 durchschnittlich 74 066 DM betragenden Gesamtarbeitskosten für Arbeiter des Produzierenden Gewerbes entfielen 53,3 % auf das Entgelt für geleistete Arbeit und 46,7 % auf die Personalnebenkosten. Hingegen hatten die entsprechenden Prozentsätze etwa zwanzig Jahre zuvor, bei der Erhebung für das Berichtsjahr 1975, noch 61,9 und 38,1 % betragen, d. h. der Anteil der Personalzusatzkosten hat in dieser Zeit um 8,6 Prozentpunkte zugenommen. Bei den An-



Entwicklung der Struktur der durchschnittlichen Arbeitskosten für Arbeiterinnen, Arbeiter und Angestellte im Produzierenden Gewerbe*) 1975 - 1996 nach Aufwendungsarten							
Arbeitskostenart	Einheit	Durchschnittliche jährliche Arbeitskosten					
		Arbeiter/-innen			Angestellte		
		1975	1984	1996	1975	1984	1996
Arbeitskosten insgesamt	DM	28 018	48 536	74 066	40 013	74 121	115 656
davon							
Entgelt für geleistete Arbeit	% ¹⁾	61,9	54,5	53,3	63,2	56,4	54,7
Personalnebenkosten	% ¹⁾	38,1	45,5	46,7	36,8	43,6	45,3
davon							
Sonderzahlungen	% ¹⁾	4,7	7,8	7,5	6,8	8,6	8,5
Vergütung arbeitsfreier Tage	% ¹⁾	12,1	14,1	14,4	11,8	12,3	12,6
Aufwendungen für Vorsorgeeinrichtungen	% ¹⁾	18,0	18,0	20,2	13,6	19,1	20,3
sonstige Personalnebenkosten	% ¹⁾	3,3	5,6	4,6	4,6	3,6	3,9

*) Unternehmen mit 10 und mehr Arbeitnehmern - 1) in % der gesamten Arbeitskosten

gestellten mit Jahresarbeitskosten in Höhe von durchschnittlich 115 656 DM entfielen 1996 auf das Entgelt für geleistete Arbeit 54,7 %, auf die Personalnebenkosten entsprechend 45,3 %. Im Jahr 1975 lauteten die Prozentzahlen noch 63,2 bzw. 36,8 %. Die Differenz, um die sich die Relation der beiden Hauptgruppen verschob, betrug somit 8,5 Prozentpunkte.

Innerhalb der Arten der Personalnebenkosten verlief die Entwicklung ebenfalls differenziert und führte dazu, dass sich die Gewichte einiger Aufwendungsgruppen deutlich verschoben. Dies gilt insbesondere für die Sonderzahlungen bei den Arbeitern, deren Anteil von 4,7 % im Jahre 1975 auf 7,5 % in 1996 anstieg, und für die Aufwendungen für Vorsorgeeinrichtungen bei den Angestellten, deren Anteil sich im Vergleichszeitraum von 13,6 auf 20,3 % vergrößerte.

Ergebnisse für den Dienstleistungsbereich

Kostenarten

An der EU-Arbeitskostenerhebung in ausgewählten Dienstleistungsbereichen 1996 waren 6 Wirtschaftsbereiche beteiligt. Zusätzlich zu den bisher dauerhaft befragten Bereichen (Großhandel, Einzelhandel, Kredit- und Versicherungsgewerbe) nahmen 1996 auch das Gastgewerbe sowie der Bereich Kraftfahrzeughandel, Instandhaltung und Reparatur von Kraftfahrzeugen, Tankstellen und Handelsvermittlung an der Erhebung teil. In den untersuchten Dienstleistungsbereichen Nordrhein-Westfalens betragen im Jahr 1996 die Arbeitskosten durchschnittlich 77 594 DM je vollbeschäftigten Arbeitnehmer, das sind 6 466 DM je Monat. Von den jährlichen Arbeitskosten entfielen 43 165 DM oder 55,6 % auf das Entgelt für geleistete Arbeit und 34 429 DM oder 44,4 % auf die Personalnebenkosten. Bezogen auf 100 DM Entgelt für geleistete Arbeit, beliefen sich die Personalnebenkosten mithin auf 79,76 DM, die die Unternehmen des Dienstleistungsbereichs zusätzlich aufzubringen hatten.

Von den durchschnittlichen Personalnebenkosten in Höhe von 34 429 DM entfiel mit 14 283 DM oder einem Anteil von 18,4 % an den gesamten Arbeitskosten der größte Betrag auf die Aufwendungen der Arbeitgeber für Vorsorgeeinrichtungen. Es folgten mit 10 175 DM, entsprechend 13,1 %, der Posten der Vergütung arbeitsfreier Tage und mit 6 369 DM (8,2 %) die Sonderzahlungen. Die restlichen Personalnebenkosten waren „sonstige“ Aufwendungen, z. B. für berufliche Aus- und Weiterbildung, mit durchschnittlich 3 602 DM (4,6 % der gesamten jährlichen Arbeitskosten).

Durchschnittliche Arbeitskosten in ausgewählten Dienstleistungsbereichen*) 1996 nach Arbeitskostenarten			
Arbeitskostenart	Jährliche Arbeitskosten je Vollbeschäftigten ¹⁾		
	DM	%	in % des Entgelts für geleistete Arbeit
Arbeitskosten insgesamt	77 594	100	179,8
darunter			
Bruttolöhne und -gehälter	59 709	77,0	138,3
Entgelt für geleistete Arbeit	43 165	55,6	100
Personalnebenkosten	34 429	44,4	79,8
darunter			
gesetzliche Personalnebenkosten	15 533	20,0	36,0
davon			
Sonderzahlungen	6 369	8,2	14,8
Vergütung arbeitsfreier Tage	10 175	13,1	23,6
Aufwendungen für Vorsorgeeinrichtungen	14 283	18,4	33,1
sonstige Personalnebenkosten	3 602	4,6	8,3

*) Unternehmen mit 10 und mehr Arbeitnehmern - 1) Ohne Auszubildende; Teilzeitbeschäftigte wurden entsprechend ihrer geleisteten Arbeitszeit in Vollbeschäftigte umgerechnet

Die von den Unternehmen für ihre Arbeitnehmer erbrachten zusätzlichen Leistungen beruhten zu 20,0 % auf gesetzlichen Regelungen, wie die gesetzliche Lohnfortzahlung im Krankheitsfall, die Vergütung gesetzlicher Feiertage, die Arbeitgeberpflichtbeiträge zur Sozialversicherung, die Aufwendungen nach dem Schwerbehindertengesetz oder Umlagen für das Konkursausfallgeld. Entsprechend schlugen die tariflich oder betrieblich vereinbarten Personalnebenkosten mit 24,4 % der gesamten durchschnittlichen Arbeitskosten zu Buche.

Arbeitskosten nach Unternehmensgrößenklassen

In der Gliederung der Unternehmen nach Beschäftigtengrößenklassen waren die durchschnittlichen Arbeitskosten je Arbeitnehmer vergleichsweise recht unterschiedlich. In der Größenklasse 10 bis 49 Arbeitnehmer wurden mit 67 760 DM die niedrigsten Arbeitskosten festgestellt. Sie lagen um 12,7 % unter dem Gesamtdurchschnitt von 77 594 DM. Die höchsten Arbeitskosten waren dagegen mit 84 993 DM in der Größenklasse 500 bis 999 Arbeitnehmer zu finden. Nur um 3,7 % über dem Durchschnitt lagen dagegen die Arbeitskosten mit 80 429 DM je Arbeitnehmer in Großbetrieben mit 1 000 und mehr Beschäftigten. Im Vergleich zu den großen Unternehmen des Produzierenden Gewerbes gab es damit einen beachtlichen Unterschied.

Arbeitskosten nach Dienstleistungsbereichen

Die Struktur der Arbeitskosten unterscheidet sich zwischen den angesprochenen Bereichen beachtlich. Die höchsten durchschnittlichen Kosten je Arbeitnehmer entstanden im Versicherungsgewerbe mit 112 748 DM und im Kreditgewerbe mit 102 077 DM. Beide Bereiche lagen somit erheblich über dem Durchschnitt aller befragten Unternehmen. Ebenfalls noch über dem Durchschnitt waren die jährlichen Arbeitskosten im Großhandel. Die übrigen drei untersuchten Bereiche wiesen unterdurchschnittliche Werte auf, wobei im Gastgewerbe mit 51 616 DM die insgesamt niedrigsten jährlichen Arbeitskosten angefallen waren.

Durchschnittliche Arbeitskosten in ausgewählten Dienstleistungsbereichen*) 1996 nach Wirtschaftszweigen			
Wirtschaftszweig	Jährliche Arbeitskosten		
	insgesamt	je Vollbeschäftigten ¹⁾	je geleistete Arbeitsstunde
	%	DM	
Kraftfahrzeughandel, Instandhaltung und Reparatur von Kraftfahrzeugen, Tankstellen und Handelsvermittlung	8,7	74 585	45,25
Großhandel	26,9	82 158	48,79
Einzelhandel	35,2	65 164	40,14
Gastgewerbe	2,9	51 616	30,45
Kreditgewerbe	16,8	102 077	62,26
Versicherungsgewerbe	9,5	112 748	71,36
Insgesamt	100	77 594	47,22

*) Unternehmen mit 10 und mehr Arbeitnehmern – 1) Ohne Auszubildende; Teilzeitbeschäftigte wurden entsprechend ihrer geleisteten Arbeitszeit in Vollbeschäftigte umgerechnet

Von den gesamten jährlichen Arbeitskosten in den untersuchten Dienstleistungsunternehmen fiel ein großer Teil, nämlich 38,2 %, in den Unternehmen mit 1 000 und mehr Arbeitnehmern an. Dagegen wies die Größenklasse von 50 bis 99 Arbeitnehmern mit nur 8,7 % den geringsten Anteil auf. Der Anteil der kleineren und mittleren Wirtschaftseinheiten mit 10 bis 49 Arbeitnehmern an den gesamten Arbeitskosten betrug immerhin 20,9 %.

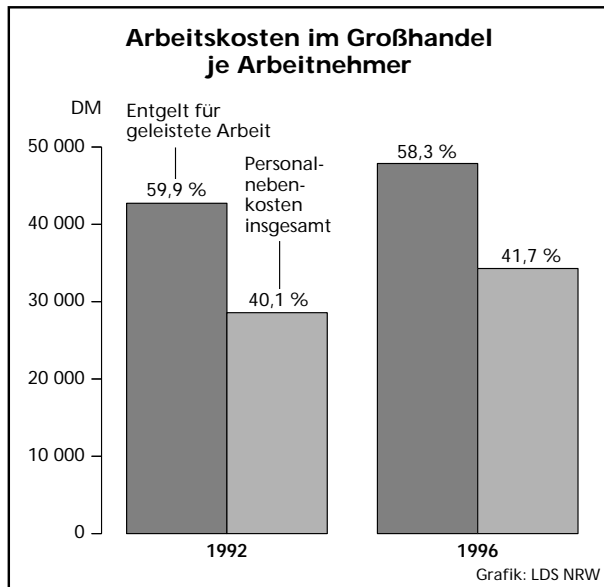
Großhandel

Im Großhandel Nordrhein-Westfalens betragen im Jahre 1996 die durchschnittlichen Arbeitskosten je Arbeitnehmer 82 158 DM. Das Entgelt für geleistete Arbeit belief sich auf 47 870 DM, das waren 58,3 % der Gesamtarbeitskosten, während sich die Personalnebenkosten auf 34 288 DM und damit auf 41,7 % der Gesamtkosten bezifferten. Unter den Personalnebenkosten spielten die Aufwendungen für Vorsorgeeinrichtungen mit 14 763 DM (18,0 %) und die Vergütung arbeitsfreier Tage mit 11 147 DM (13,6 %) die größte Rolle, wogegen die Sonderzahlungen (Urlaubsgeld, 13. Monatsgehalt, vermögenswirksame Leistungen usw.) mit 5 722 DM (7,0 %) und die sonstigen Personalnebenkosten mit 2 656 DM (3,2 %) weniger ins Gewicht fielen. Bezogen auf 100 DM Entgelt für geleistete Arbeit, mussten 71,63 DM an Personalnebenkosten zusätzlich je Vollbeschäftigten aufgewendet werden. Von den im Großhandel für 1996 ermittelten durchschnittlichen Arbeitskosten in Höhe von 82 158 DM je Arbeitnehmer entfielen 58,3 % auf das Entgelt für geleistete Arbeit und 41,7 % auf die Personalnebenkosten. Auch hier gibt es im Zeitablauf eine spürbare Veränderung der Struktur der Arbeits-

Durchschnittliche Arbeitskosten in ausgewählten Dienstleistungsbereichen*) 1996 nach Unternehmensgrößenklassen		
Unternehmen mit ... Arbeitnehmer/-innen ²⁾	Jährliche Arbeitskosten	
	insgesamt	je Vollbeschäftigten ¹⁾
	%	DM
10 – 49	20,9	67 760
50 – 99	8,7	73 579
100 – 199	9,4	84 789
200 – 499	11,4	80 257
500 – 999	11,4	84 993
1 000 und mehr	38,2	80 429
Insgesamt	100	77 594

*) Unternehmen mit 10 und mehr Arbeitnehmern – 1) Ohne Auszubildende; Teilzeitbeschäftigte wurden entsprechend ihrer geleisteten Arbeitszeit in Vollbeschäftigte umgerechnet – 2) Voll- und teilzeitbeschäftigte Arbeitnehmer ohne Auszubildende

kosten. Gegenüber dem Berichtsjahr 1978 stieg der Anteil der Nebenkosten, der vor 18 Jahren noch bei 37,1 % lag.



Aufgegliedert nach Beschäftigtengrößenklassen, zeigt sich, dass knapp ein Drittel (32,0 %) aller Arbeitskosten des Großhandels in den Unternehmen mit 10 – 49 Arbeitnehmern anfielen. Der niedrigste Arbeitskostenanteil ergab sich mit 10,3 % in der Größenklasse 1 000 und mehr Arbeitnehmern, während der Anteil der übrigen Größenklassen an den Arbeitskosten zwischen 12,7 % und 15,6 % lag. Bezogen auf die durchschnittlichen Arbeitskosten je Arbeitnehmer, stand ein Betrag von 92 550 DM in Unternehmen mit 1 000 und mehr Arbeitnehmern einem Betrag von 75 959 DM in der Unternehmensgrößenklasse 10 – 49 Arbeitnehmer gegenüber. Die höchsten bzw. niedrigsten Beträge bei den Arbeitskosten je geleistete Arbeitsstunde lauteten 56,85 DM für die Großunternehmen mit 1 000 und mehr Arbeitnehmern und 44,65 DM für die kleinen Unternehmen mit 10 – 49 Arbeitnehmern, während sich für alle Unternehmen des Großhandels ein Schnitt von 48,79 DM je geleistete Arbeitsstunde errechnete.

Durchschnittliche Arbeitskosten im Groß- und Einzelhandel*) 1996 nach Arbeitskostenarten						
Arbeitskostenart	Jährliche Arbeitskosten je Vollbeschäftigten ¹⁾ im					
	Großhandel			Einzelhandel		
	DM	%	in % des Entgelts für geleistete Arbeit	DM	%	in % des Entgelts für geleistete Arbeit
Arbeitskosten insgesamt	82 158	100	171,6	65 164	100	174,3
darunter						
Bruttolöhne und -gehälter	64 739	78,8	135,2	50 970	78,2	136,3
Entgelt für geleistete Arbeit	47 870	58,3	100	37 385	57,4	100
Personalnebenkosten	34 288	41,7	71,6	27 778	42,6	74,3
darunter						
gesetzliche Personalnebenkosten	16 737	20,4	35,0	13 604	20,9	36,4
davon						
Sonderzahlungen	5 722	7,0	12,0	5 097	7,8	13,6
Vergütung arbeitsfreier Tage	11 147	13,6	23,3	8 488	13,0	22,7
Aufwendungen für Vorsorgeeinrichtungen	14 763	18,0	30,8	11 362	17,4	30,4
sonstige Personalnebenkosten	2 656	3,2	5,5	2 831	4,3	7,6

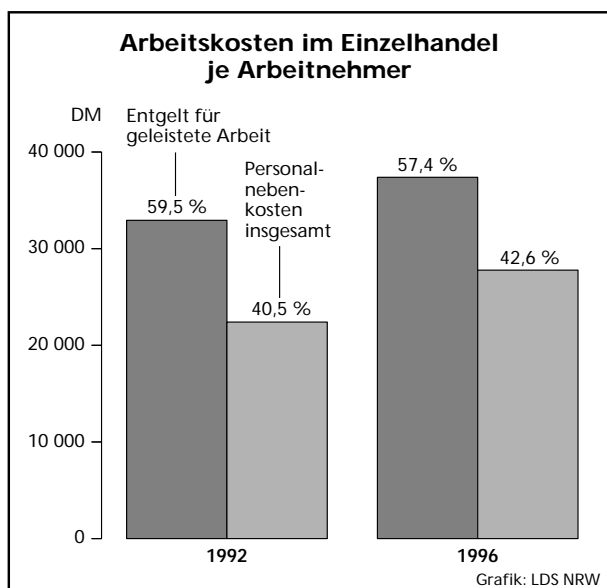
*) Unternehmen mit 10 und mehr Arbeitnehmern – 1) Ohne Auszubildende; Teilzeitbeschäftigte wurden entsprechend ihrer geleisteten Arbeitszeit in Vollbeschäftigte umgerechnet

Durchschnittliche Arbeitskosten im Groß- und Einzelhandel*) 1996 nach Unternehmensgrößenklassen						
Unternehmen mit ... Arbeitnehmer/ -innen ²⁾	Jährliche Arbeitskosten im					
	Großhandel			Einzelhandel		
	insgesamt	je Vollbeschäftigten ¹⁾	je geleistete Arbeitsstunde	insgesamt	je Vollbeschäftigten ¹⁾	je geleistete Arbeitsstunde
	%	DM		%	DM	
10 – 49	32,0	75 959	44,65	15,9	59 794	35,51
50 – 99	15,0	79 127	46,44	5,4	59 535	36,37
100 – 199	15,6	89 691	53,97	3,3	60 533	36,95
200 – 499	14,3	81 595	48,01	7,9	63 371	39,02
500 – 999	12,7	87 729	52,88	9,8	62 605	37,94
1 000 und mehr	10,3	92 550	56,85	57,7	68 507	42,91
Insgesamt	100	82 158	48,79	100	65 164	40,14

*) Unternehmen mit 10 und mehr Arbeitnehmern – 1) Ohne Auszubildende; Teilzeitbeschäftigte wurden entsprechend ihrer geleisteten Arbeitszeit in Vollbeschäftigte umgerechnet – 2) Voll- und teilzeitbeschäftigte Arbeitnehmer ohne Auszubildende

Einzelhandel

Im nordrhein-westfälischen Einzelhandel wurden 1996 durchschnittliche Arbeitskosten in Höhe von 65 164 DM festgestellt, das sind 5 430 DM je Monat und Arbeitnehmer. Von den Jahresarbeitskosten je Arbeitnehmer entfielen 37 385 DM auf das Entgelt für geleistete Arbeit, das entspricht einem Anteil von 57,4 %. Entsprechend belief sich der Anteil der Personalnebenkosten je Arbeitnehmer auf 42,6 %. Bezogen auf 100 DM Entgelt für geleistete Arbeit, waren mithin von den Einzelhandelsunternehmen zusätzliche Personalnebenkosten in Höhe von 74,30 DM je Arbeitnehmer aufzubringen. Von den im Einzelhandel für 1996 errechneten durchschnittlichen Arbeitskosten von 65 164 DM je Beschäftigten entfielen 57,4 % auf das Entgelt für geleistete Arbeit und 42,6 % auf die Personalnebenkosten. Gegenüber den bei der Erhebung von 1978 festgestellten Anteilsätzen von 58,8 bzw. 41,2 % ist damit eine vergleichsweise eher geringere Verschiebung zugunsten der Personalnebenkosten zu verzeichnen. Relativ unbedeutend waren auch die im Betrachtungszeitraum eingetretenen Veränderungen der Anteilswerte der einzelnen Nebenkostenarten.



Von den durchschnittlichen Personalnebenkosten in Höhe von 27 778 DM je Arbeitnehmer entfiel mit 11 362 DM und einem Anteil von 17,4 % an den Gesamtkosten der größte Betrag auf die Aufwendungen der Arbeitgeber für Vorsorgeeinrichtungen, dicht dahinter mit 8 488 DM (13,0 %) die Position der Vergütung arbeitsfreier Tage. Es folgten die Sonderzahlungen mit einem Betrag von durchschnittlich 5 097 DM (7,8 % der gesamten jährlichen Arbeitskosten je Arbeitnehmer) sowie der Posten der sonstigen Personalnebenkosten mit durchschnittlich 2 831 DM (4,3 %).

Die Aufgliederung nach Beschäftigtengrößenklassen zeigt, dass mit 57,7 % aller Arbeitskosten des Einzelhandels die Größenklasse der Unternehmen mit 1 000

und mehr Arbeitnehmern am stärksten betroffen war. In der Größenklasse von 10 bis 49 Arbeitnehmern waren es dagegen 15,9 %, während sich die restlichen 26,4 % auf die übrigen vier Unternehmensgrößenklassen verteilten. Da mehr als die Hälfte der Arbeitskosten in der Gruppe der Großbetriebe gezahlt wurden, deutet dieses auf einen hohen Anteil der Arbeitnehmer des Einzelhandels in dieser Größenklasse hin.

Der Einfluss der Unternehmensgröße auf die Arbeitskostenhöhe je Arbeitnehmer ist im Einzelhandel geringer als erwartet. Hier stand ein Betrag von 68 507 DM in der Größenklasse von 1 000 und mehr Arbeitnehmern einem Betrag von 59 794 DM in der Größenklasse 10 bis 49 Arbeitnehmer gegenüber. Die durchschnittlichen jährlichen Arbeitskosten in den dazwischenliegenden Beschäftigtengrößenklassen lagen zwischen 59 535 DM und 63 371 DM und damit unter dem Durchschnitt im Einzelhandel in Höhe von 65 164 DM. Dies gilt im übrigen auch beim Vergleich der Arbeitskosten je geleistete Arbeitsstunde. Mit 35,51 DM errechneten sich die niedrigsten Beträge in der untersten Größenklasse, während mit 42,91 DM die höchsten in der Gruppe der Unternehmen mit 1 000 und mehr Arbeitnehmern anfielen; in den übrigen Größenklassen lagen die Werte unter dem Durchschnitt von 40,14 DM je geleistete Arbeitsstunde für den gesamten Einzelhandel.

Handel mit Kraftwagen, -teilen und Zubehör; Instandhaltung und Reparatur von Kraftwagen

In den Bereichen des Handels mit Kraftwagen, Kraftwagenteilen und Zubehör sowie der Instandhaltung und Reparatur von Kraftwagen fielen durchschnittliche jährliche Arbeitskosten je Vollbeschäftigten zwischen 69 507 DM (Instandhaltung und Reparatur von Kraftwagen) und 76 603 DM (Handel mit Kraftwagen) an. Damit waren die durchschnittlichen Arbeitskosten hier höher als im zuvor beobachteten Einzelhandel (65 164 DM), jedoch niedriger als im Großhandel (82 158 DM). Die Personalnebenkosten machten im Handel mit Kraftwagen einen Anteil von 43 % der Arbeitskosten und in den beiden anderen Bereichen jeweils 41,6 % aus. Auffallend niedrig innerhalb der Personalnebenkosten waren die Sonderzahlungen im Wirtschaftszweig „Instandhaltung und Reparatur von Kraftwagen“ in Höhe von 3 908 DM bzw. nur 5,6 % der Arbeitskosten. In den anderen beiden Handelsbereichen betragen die Sonderkosten 5 424 DM bzw. 7,3 % (Handel mit Kraftwagenteilen und Zubehör) und 5 758 DM bzw. 7,5 % (Handel mit Kraftwagen) und entsprachen damit etwa den Vergleichswerten für die vorher genannten Wirtschaftsbereiche Groß- und Einzelhandel.

Durchschnittliche Arbeitskosten im Kraftfahrzeughandel*) 1996						
Arbeitskostenart	Jährliche Arbeitskosten je Vollbeschäftigten ¹⁾					
	Handel mit Kraftwagen		Instandhaltung und Reparatur von Kraftwagen		Handel mit Kraftwagenteilen und Zubehör	
	DM	%	DM	%	DM	%
Arbeitskosten insgesamt	76 603	100	69 507	100	74 604	100
davon						
Entgelt für geleistete Arbeit	43 634	57,0	40 588	58,4	43 557	58,4
Personalnebenkosten	32 969	43,0	28 919	41,6	31 047	41,6
davon						
Sonderzahlungen	5 758	7,5	3 908	5,6	5 424	7,3
Vergütung arbeitsfreier Tage	10 436	13,6	9 394	13,5	10 362	13,9
Aufwendungen für Vorsorgeeinrichtungen	12 677	16,5	11 822	17,0	12 136	16,3
sonstige Personalnebenkosten	4 099	5,4	3 795	5,5	3 125	4,2
Arbeitskosten je geleistete Arbeitsstunde	46,64	x	42,28	x	44,52	x

*) Unternehmen mit 10 und mehr Arbeitnehmern – 1) Ohne Auszubildende; Teilzeitbeschäftigte wurden entsprechend ihrer geleisteten Arbeitszeit in Vollbeschäftigte umgerechnet

Gastgewerbe

Deutlich niedriger als im Handel lagen die Arbeitskosten in den Bereichen des Gastgewerbes, das 1996 erstmals in die Erhebung einbezogen wurde. Die durchschnittlichen Arbeitskosten betragen je Arbeitnehmer 51 616 DM. Das Entgelt für geleistete Arbeit belief sich auf 31 064 DM, das sind 60,2 % der Gesamtarbeitskosten, während sich die Personalnebenkosten auf 20 551 DM und damit auf 39,8 % der Gesamtkosten bezifferten. Unter den Personalnebenkosten hatten die Aufwendungen für Vorsorgeeinrichtungen mit 8 825 DM (17,1 %) und die Vergütung arbeitsfreier Tage mit 7 084 DM (13,7 %) das größte Gewicht, wogegen die sonstigen Personalnebenkosten mit 2 545 DM (4,9 %) und die Sonderzahlungen mit 2 097 DM (4,1 %) weniger in die Waagschale warfen. Bezogen auf 100 DM Entgelt für geleistete Arbeit, mussten 66,16 DM an zusätzlichen Personalnebenkosten je Vollbeschäftigten aufgewendet werden.

Durchschnittliche Arbeitskosten im Gastgewerbe*) 1996 nach Arbeitskostenarten			
Arbeitskostenart	Jährliche Arbeitskosten je Vollbeschäftigten ¹⁾ im Gastgewerbe		
	DM	%	in % des Entgelts für geleistete Arbeit
Arbeitskosten insgesamt	51 616	100	166,2
darunter			
Bruttolöhne und -gehälter	40 245	78,0	129,6
Entgelt für geleistete Arbeit	31 064	60,2	100
Personalnebenkosten	20 551	39,8	66,2
darunter			
gesetzliche Personalnebenkosten	11 474	22,2	36,9
davon			
Sonderzahlungen	2 097	4,1	6,7
Vergütung arbeitsfreier Tage	7 084	13,7	22,8
Aufwendungen für			
Vorsorgeeinrichtungen	8 825	17,1	28,4
sonstige Personalnebenkosten	2 545	4,9	8,2

*) Unternehmen mit 10 und mehr Arbeitnehmern – 1) Ohne Auszubildende; Teilzeitbeschäftigte wurden entsprechend ihrer geleisteten Arbeitszeit in Vollbeschäftigte umgerechnet

Eingeteilt in Beschäftigtengrößenklassen, zeigt sich, dass der überwiegende Teil (42,5 %) aller Arbeitskosten in den Unternehmen der untersten Größenklasse mit 10 bis 49 Arbeitnehmern anfiel. Den zweithöchsten Arbeitskostenanteil hatte mit 23,6 % die Größenklasse der Unternehmen mit 1 000 und mehr Beschäftigten. Arbeitskostenanteile in Höhe von 13,5 % wurden für die Größenklasse der Unternehmen mit 200 bis 499 Arbeitnehmern und ein weiterer Anteil von 8,1 % für die Größenklasse 50 bis 99 Beschäftigte errechnet. Den niedrigsten Arbeitskostenanteil in Höhe von 5,0 % wies die Klasse von Unternehmen mit 500 bis 999 Arbeitnehmern auf.

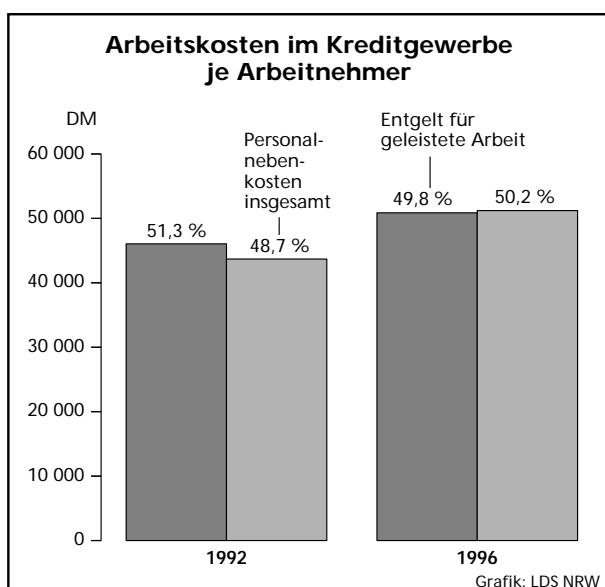
Bei den durchschnittlichen Arbeitskosten je Arbeitnehmer lagen die Unternehmen der Größenklassen mit 200 bis 499 Beschäftigten mit 61 343 DM, 100 bis 199 Beschäftigten mit 58 211 DM und 500 bis 999 Beschäftigten mit 53 275 DM über dem Durchschnitt des Gastgewerbes (51 616 DM). Unternehmen mit 50 bis 99 Arbeitnehmern (51 242 DM), 1 000 und mehr Arbeitnehmern (50 193 DM) und 10 bis 49 Arbeitnehmern (48 850 DM) lagen somit unter dem Durchschnitt. Entsprechend fiel auch der Vergleich der Arbeitskosten je geleisteter Arbeitsstunde aus. Mit 38,45 DM errechnete sich der höchste Betrag in der Gruppe der Unternehmen mit 200 bis 499 Beschäftigten, während der niedrigste Betrag in Höhe von 28,08 DM in Unternehmen mit 10 bis 49 Arbeitnehmern anfiel.

Kreditgewerbe

Sichtlich höher als im Handel lagen die Arbeitskosten in den Zweigen des Kredit- und des Versicherungsgewerbes. So wies das Kreditgewerbe in Nordrhein-Westfalen im Jahr 1996 durchschnittliche Arbeitskosten je Arbeitnehmer von jährlich 102 077 DM bzw. von monatlich 8 506 DM auf. Auf das Entgelt für geleistete Arbeit entfielen 50 866 DM, das entspricht einem Anteil von 49,8 % an den gesamten jährlichen Arbeitskosten, während sich die Personalnebenkosten

Durchschnittliche Arbeitskosten im Kredit- und Versicherungsgewerbe*) 1996 nach Arbeitskostenarten						
Arbeitskostenart	Jährliche Arbeitskosten je Vollbeschäftigten ¹⁾ im					
	Kreditgewerbe			Versicherungsgewerbe		
	DM	%	in % des Entgelts für geleistete Arbeit	DM	%	in % des Entgelts für geleistete Arbeit
Arbeitskosten insgesamt	102 077	100	200,7	112 748	100	204,9
darunter						
Bruttolöhne und -gehälter	74 603	73,1	146,7	81 568	72,3	148,2
Entgelt für geleistete Arbeit	50 866	49,8	100	55 029	48,8	100
Personalnebenkosten	51 211	50,2	100,7	57 719	51,2	104,9
darunter						
gesetzliche Personalnebenkosten	18 129	17,8	35,6	20 393	18,1	37,1
davon						
Sonderzahlungen	11 309	11,1	22,2	11 704	10,4	21,3
Vergütung arbeitsfreier Tage	12 428	12,2	24,4	14 835	13,2	27,0
Aufwendungen für Vorsorgeeinrichtungen	20 596	20,2	40,5	24 876	22,1	45,2
sonstige Personalnebenkosten	6 879	6,7	13,5	6 304	5,6	11,5

*) Unternehmen mit 10 und mehr Arbeitnehmern – 1) Ohne Auszubildende; Teilzeitbeschäftigte wurden entsprechend ihrer geleisteten Arbeitszeit in Vollbeschäftigte umgerechnet



auf 51 211 DM und damit auf einen Anteil von 50,2 % bezifferten. Infolge der relativ stärkeren Dynamik der Personalnebenkosten ist ihr Anteil im Zeitablauf auch im Kreditgewerbe weiter gestiegen, denn der Anteil betrug 1978 noch 46,6 %. Unter den Personalneben-

kosten hatten die Aufwendungen für Vorsorgeeinrichtungen mit durchschnittlich 20 596 DM (20,2 % der Arbeitskosten je Arbeitnehmer) das größte Gewicht. Die Vergütung arbeitsfreier Tage von 12 428 DM und die Sonderzahlungen von 11 309 DM hatten mit Werten von 12,2 bzw. 11,1 % die nachfolgend höchsten Anteile. Dagegen schlugen die sonstigen Personalnebenkosten mit 6 879 DM je Vollbeschäftigten (6,7 %) zu Buche.

Bezogen auf 100 DM Entgelt für geleistete Arbeit musste im Kreditgewerbe mit 100,68 DM ein in etwa gleich hoher Betrag an Personalnebenkosten zusätzlich aufgewendet werden. Hier fallen insbesondere die relativ hohen Aufwendungen für Vorsorgeeinrichtungen, vor allem für die betriebliche Altersversorgung, ins Gewicht, die allein 40,5 % des Entgelts für geleistete Arbeit betragen. Ebenfalls überdurchschnittlich hoch – im Vergleich zum Handelsbereich – sind die Sonderzahlungen, insbesondere Gratifikationen und Erfolgsbeteiligungen, die 22,2 % des Entgelts für geleistete Arbeit ausmachen.

Die Darstellung der gesamten Arbeitskosten in der Gliederung nach Beschäftigtengrößenklassen der Un-

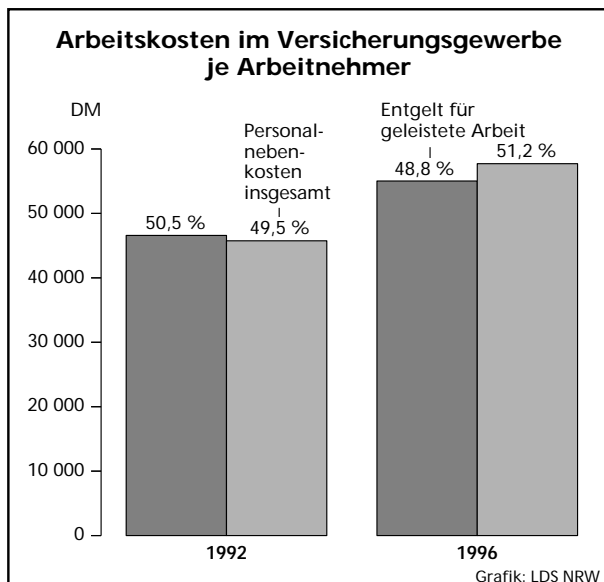
Durchschnittliche Arbeitskosten im Kredit- und Versicherungsgewerbe*) 1996 nach Unternehmensgrößenklassen						
Unternehmen mit ... Arbeitnehmer/ -innen ²⁾	Jährliche Arbeitskosten im					
	Kreditgewerbe			Versicherungsgewerbe		
	insgesamt	je Vollbeschäftigten ¹⁾	je geleistete Arbeitsstunde	insgesamt	je Vollbeschäftigten ¹⁾	je geleistete Arbeitsstunde
	%	DM		%	DM	
10 – 49	3,9	91 941	54,31	–	–	–
50 – 99	6,8	91 645	55,32	0,7	104 433	65,17
100 – 199	14,4	92 303	55,54	3,3	115 671	71,07
200 – 499	16,2	99 537	60,69	7,0	118 067	74,74
500 – 999	19,1	120 631	73,55	7,7	128 746	81,90
1 000 und mehr	39,7	102 599	63,29	81,3	110 960	70,30
Insgesamt	100	102 077	62,26	100	112 748	71,36

*) Unternehmen mit 10 und mehr Arbeitnehmern – 1) Ohne Auszubildende; Teilzeitbeschäftigte wurden entsprechend ihrer geleisteten Arbeitszeit in Vollbeschäftigte umgerechnet – 2) Voll- und teilzeitbeschäftigte Arbeitnehmer ohne Auszubildende

ternehmen ergibt, dass im Kreditgewerbe 39,7 % der Gesamtkosten auf die Großunternehmen mit 1 000 und mehr Arbeitnehmern entfielen, während die niedrigsten Anteile (3,9 % und 6,8 %) die Größenklassen 10 – 49 und 50 – 99 besaßen. Bei der Betrachtung der durchschnittlichen Arbeitskosten je Vollbeschäftigten und der Arbeitskosten je geleistete Arbeitsstunde ergibt sich, dass die höchsten Werte mit 120 631 DM bzw. mit 73,55 DM jeweils in der Größenklasse 500 – 999 Arbeitnehmer erreicht wurden. Dagegen verzeichnete die entsprechend niedrigsten Werte mit 91 645 DM bzw. mit 55,32 DM Stundendurchschnitt die Größenklasse von 50 – 99 Beschäftigten. Die Klasse der kleinen Finanzierungsinstitute mit 10 – 49 Arbeitnehmern lag mit Arbeitskosten von 91 941 DM bzw. mit 54,31 DM Stundendurchschnitt nur knapp darüber, jedoch deutlich unter den für das gesamte Kreditgewerbe errechneten Durchschnittskosten von 62,26 DM je geleistete Arbeitsstunde.

Versicherungsgewerbe

Der Wirtschaftszweig des Versicherungsgewerbes hatte 1996 in Nordrhein-Westfalen durchschnittliche Arbeitskosten in Höhe von jährlich 112 748 DM bzw. monatlich 9 396 DM je Arbeitnehmer. Von den Jahresarbeitskosten entfielen 55 029 DM auf das Entgelt für geleistete Arbeit; das entspricht einem Anteil von 48,8 % der durchschnittlichen Arbeitskosten. Entsprechend belief sich der Anteil der Personalnebenkosten je Arbeitnehmer auf 51,2 %. 1978 betrug der Anteil der Personalnebenkosten an den Arbeitskosten noch 46,5 %.



Bezogen auf 100 DM Entgelt für geleistete Arbeit waren vom Versicherungsgewerbe zusätzlich 104,89 DM an Personalnebenkosten aufzubringen. Damit wurden die Prozentsätze der Personalnebenkosten im Handel ganz erheblich übertroffen. Von den Personalnebenkosten von durchschnittlich 57 719 DM je Arbeitnehmer entfiel mit 24 876 DM und einem Anteil von

22,1 % an den Gesamtkosten der eindeutig größte Betrag auf die Aufwendungen der Arbeitgeber für Vorsorgeeinrichtungen. Mit Abstand folgten mit 14 835 DM (13,2 %) die Kosten der Vergütung arbeitsfreier Tage und mit 11 704 DM (10,4 %) die Sonderzahlungen. Die sonstigen Personalnebenkosten bezifferten sich im Durchschnitt auf 6 304 DM (5,6 %). Es sind also ähnliche Strukturen wie im Kreditgewerbe zu erkennen. Auch im Versicherungsgewerbe dominieren die Aufwendungen für die soziale Sicherung der Mitarbeiter, die mit 45,2 % des Entgelts für geleistete Arbeit zu Buche schlugen, gefolgt von der Vergütung arbeitsfreier Tage mit 27,0 % und den Sonderzahlungen in Form von Gratifikationen, Prämien usw. mit 21,3 % des Entgelts für geleistete Arbeit.

Abweichungen gegenüber dem Kreditgewerbe ergeben sich dagegen im Vergleich der Arbeitskosten nach Unternehmensgrößenklassen. Nach der Erhebung für das Jahr 1996 dominieren im Versicherungsgewerbe große Unternehmen mit 1 000 und mehr Arbeitnehmern; auf sie entfielen allein 81,3 % der gesamten Arbeitskosten. Der Rest von 18,7 % verteilte sich auf die übrigen Unternehmensgrößenklassen, wobei Unternehmen mit 10 – 49 Arbeitnehmern in Nordrhein-Westfalen nicht vertreten waren.

Die höchsten durchschnittlichen Arbeitskosten je Vollbeschäftigten wurden in Unternehmen mit 500 – 999 Beschäftigten gezahlt. Ebenfalls über dem Durchschnitt im Versicherungsgewerbe in Höhe von 112 748 DM lagen die Unternehmen der Beschäftigtengrößenklassen 200 – 499 Arbeitnehmer mit 118 067 DM und 100 – 199 Arbeitnehmer mit 115 671 DM. In der dominierenden Größenklasse mit 1 000 und mehr Beschäftigten lagen die durchschnittlichen jährlichen Arbeitskosten mit 110 960 DM unter dem Durchschnitt. Die niedrigsten Arbeitskosten fielen in Unternehmen mit 50 – 99 Arbeitnehmern in Höhe von 104 433 DM an. Die Arbeitskosten je geleistete Arbeitsstunde vermitteln ein entsprechendes Bild. Der niedrigste Stundendurchschnitt wurde mit 65,17 DM in der Größenklasse 50 – 99 Arbeitnehmer und der höchste Durchschnitt mit 81,90 DM in der Größenklasse 500 – 999 Arbeitnehmer ermittelt.

Gliederung der Ergebnisse

Die Ergebnisse der Erhebung werden nach Wirtschaftszweigen und Unternehmensgrößenklassen gegliedert.

Die vorgesehene Gliederung war jedoch immer dann nicht möglich, wenn in Nordrhein-Westfalen Unternehmen in bestimmten Wirtschaftszweigen/Unternehmensgrößenklassen nicht vorhanden waren oder Angaben geheim bleiben mussten, weil sie sich entweder auf einzelne oder dominierende Unternehmen bezogen oder eine Rückrechenbarkeit ausgeschlossen sein sollte.

Unternehmensgrößenklassen

10 und mehr Arbeitnehmer
 10 bis 49 Arbeitnehmer
 50 bis 99 Arbeitnehmer
 100 bis 199 Arbeitnehmer
 200 bis 499 Arbeitnehmer
 500 bis 999 Arbeitnehmer
 1 000 und mehr Arbeitnehmer

Wirtschaftszweige

Die Erhebungsergebnisse werden für folgende Wirtschaftsbereiche der NACE Rev.1¹⁾, in der Fassung der „Klassifikation der Wirtschaftszweige“, Ausgabe 1993 (WZ 93) des Statistischen Bundesamtes nachgewiesen.

1) Nomenclature générale des activités économiques dans les Communautés européennes

Produzierendes Gewerbe

Ab-schnitt	Unter- abschnitt	Ab- teilung	Gruppe	Bezeichnung
C	CA	10		Bergbau und Gewinnung von Steinen und Erden
				Kohlenbergbau, Torfgewinnung, Gewinnung von Erdöl und Erdgas, Bergbau auf Uran- und Thoriumerze
			10.1	Kohlenbergbau, Torfgewinnung
			10.2	Steinkohlenbergbau und -brikettherstellung
			10.3	Braunkohlenbergbau und -brikettherstellung Torfgewinnung und -veredlung
	CB			Erzbergbau, Gewinnung von Steinen und Erden, sonstiger Bergbau
D	DA			Verarbeitendes Gewerbe
				Ernährungsgewerbe und Tabakverarbeitung
			15.1	Schlachten und Fleischverarbeitung
			15.2	Fischverarbeitung
			15.3	Obst- und Gemüseverarbeitung
			15.5	Milchverarbeitung
			15.6	Mahl- und Schälmaschinen, Herstellung von Stärke und Stärkeerzeugnissen
			15.7	Herstellung von Futtermitteln
			15.8	Sonstiges Ernährungsgewerbe (ohne Getränkeherstellung)
			15.9	Getränkeherstellung
	DB	17		Textil- und Bekleidungsgewerbe
			17.1	Spinnstoffaufbereitung und Spinnerei
			17.2	Weberei
			17.3	Textilveredlung
			17.4	Herstellung von konfektionierten Textilwaren (ohne Bekleidung)
			17.5	Sonstiges Textilgewerbe (ohne Herstellung von Maschenware)
			17.6	Herstellung von gewirktem und gestricktem Stoff
			17.7	Herstellung von gewirkten und gestrickten Fertigerzeugnissen
		18		Bekleidungsgewerbe
	DC	19		Ledergewerbe
			19.1	Ledererzeugung
			19.2	Lederverarbeitung (ohne Herstellung von Lederbekleidung und Schuhen)
			19.3	Herstellung von Schuhen
	DD	20		Holzgewerbe (ohne Herstellung von Möbeln)
			20.1	Säge-, Hobel- und Holzimprägnierwerke
			20.2	Furnier-, Sperrholz-, Holzfaserverleim- und Holzspanplattenwerke
			20.3	Herstellung von Konstruktionsteilen, Fertigteilen, Ausbauelementen und Fertigteilen aus Holz
			20.4	Herstellung von Verpackungsmitteln und Lagerbehältern aus Holz
			20.5	Herstellung von Holzwaren a.n.g. sowie von Kork-, Flecht- und Korbwaren
	DE	21		Papier-, Verlags- und Druckgewerbe
			21.1	Herstellung von Holzstoff, Zellstoff, Papier, Karton und Pappe
			21.2	Papier-, Karton- und Pappeverarbeitung
		22		Verlagsgewerbe, Druckgewerbe, Vervielfältigung von bespielten Ton-, Bild- und Datenträgern
			22.2	Druckgewerbe
	DF	23		Kokerei, Mineralölverarbeitung, Herstellung und Verarbeitung von Spalt- und Brutstoffen
			23.2	Mineralölverarbeitung

Noch: **Produzierendes Gewerbe**

Ab-schnitt	Unter- abschnitt	Ab- teilung	Gruppe	Bezeichnung
	DG			Chemische Industrie
		24		Chemische Industrie
			24.1	Herstellung von chemischen Grundstoffen
			24.3	Herstellung von Anstrichmitteln, Druckfarben und Kittlen
			24.5	Herstellung von Seifen, Wasch-, Reinigungs- und Körperpflegemitteln
			24.6	Herstellung von sonstigen chemischen Erzeugnissen
	DH			Herstellung von Gummi- und Kunststoffwaren
		25		Herstellung von Gummi- und Kunststoffwaren
			25.1	Herstellung von Gummiwaren
			25.2	Herstellung von Kunststoffwaren
	DI			Glasgewerbe, Keramik, Verarbeitung von Steinen und Erden
		26		Glasgewerbe, Keramik, Verarbeitung von Steinen und Erden
			26.1	Herstellung und Verarbeitung von Glas
			26.2	Keramik (ohne Ziegelei und Baukeramik)
			26.3	Herstellung von keramischen Wand- und Bodenfliesen und -platten
			26.4	Ziegelei, Herstellung von sonstiger Baukeramik
			26.5	Herstellung von Zement, Kalk und gebranntem Gips
			26.6	Herstellung von Erzeugnissen aus Beton, Zement und Gips
			26.7	Be- und Verarbeitung von Natursteinen a.n.g.
			26.8	Herstellung von sonstigen Mineralerzeugnissen
	DJ			Metallerzeugung und -bearbeitung, Herstellung von Metallerzeugnissen
		27		Metallerzeugung und -bearbeitung
			27.1	Erzeugung von Roheisen, Stahl und Ferrolegierungen (EGKS)
			27.2	Herstellung von Rohren
			27.3	Sonstige erste Bearbeitung von Eisen und Stahl, Herstellung von Ferrolegierungen (nicht EGKS)
			27.4	Erzeugung und erste Bearbeitung von NE-Metallen
			27.5	Gießereiindustrie
		28		Herstellung von Metallerzeugnissen
			28.1	Stahl- und Leichtmetallbau
			28.2	Kessel- und Behälterbau (ohne Herstellung von Dampfkesseln)
			28.3	Herstellung von Dampfkesseln (ohne Zentralheizungskessel)
			28.4	Herstellung von Schmiede-, Press-, Zieh- und Stanzteilen, gewalzten Ringen und pulvermetallurgischen Erzeugnissen
			28.5	Oberflächenveredlung, Wärmebehandlung und Mechanik a.n.g.
			28.6	Herstellung von Schneidwaren, Werkzeugen, Schlössern und Beschlägen
			28.7	Herstellung von sonstigen Eisen-, Blech- und Metallwaren
	DK			Maschinenbau
		29		Maschinenbau
			29.1	Herstellung von Maschinen für die Erzeugung und Nutzung von mechanischer Energie (ohne Motoren für Luft- und Straßenfahrzeuge)
			29.2	Herstellung von sonstigen Maschinen für unspezifische Verwendung
			29.4	Herstellung von Werkzeugmaschinen
			29.5	Herstellung von Maschinen für sonstige bestimmte Wirtschaftszweige
			29.7	Herstellung von Haushaltsgeräten a.n.g.

Noch: **Produzierendes Gewerbe**

Ab-schnitt	Unter- abschnitt	Ab- teilung	Gruppe	Bezeichnung
	DL			Herstellung von Büromaschinen, Datenverarbeitungsgeräten und -einrichtungen; Elektrotechnik, Feinmechanik und Optik
		30		Herstellung von Büromaschinen, Datenverarbeitungsgeräten und -einrichtungen
			30.0	Herstellung von Büromaschinen, Datenverarbeitungsgeräten und -einrichtungen
		31		Herstellung von Geräten der Elektrizitätserzeugung, -verteilung u. Ä.
			31.1	Herstellung von Elektromotoren, Generatoren und Transformatoren
			31.2	Herstellung von Elektrizitätsverteilungs- und -schalteinrichtungen
			31.3	Herstellung von isolierten Elektrokabeln, -leitungen und -drähten
			31.4	Herstellung von Akkumulatoren und Batterien
			31.5	Herstellung von elektrischen Lampen und Leuchten
			31.6	Herstellung von elektrischen Ausrüstungen a.n.g.
		32		Rundfunk-, Fernseh- und Nachrichtentechnik
			32.1	Herstellung von elektronischen Bauelementen
			32.2	Herstellung von nachrichtentechnischen Geräten und Einrichtungen
			32.3	Herstellung von Rundfunk- und Fernsehgeräten sowie phono- und videotechnischen Geräten
		33		Medizin-, Mess-, Steuer- und Regelungstechnik, Optik
			33.1	Herstellung von medizinischen Geräten und orthopädischen Vorrichtungen
			33.2	Herstellung von Mess-, Kontroll-, Navigations- u. ä. Instrumenten und Vorrichtungen
			33.4	Herstellung von optischen und fotografischen Geräten
	DM			Fahrzeugbau
		34		Herstellung von Kraftwagen und Kraftwagenteilen
			34.3	Herstellung von Teilen und Zubehör für Kraftwagen und Kraftwagenmotoren
		35		Sonstiger Fahrzeugbau
			35.1	Schiffbau
			35.2	Schienenfahrzeugbau
			35.3	Luft- und Raumfahrzeugbau
			35.4	Herstellung von Krafträdern, Fahrrädern und Behindertenfahrzeugen
			35.5	Fahrzeugbau a.n.g.
	DN			Herstellung von Möbeln, Schmuck, Musikinstrumenten, Sportgeräten, Spielwaren und sonstigen Erzeugnissen; Recycling
		36		Herstellung von Möbeln, Schmuck, Musikinstrumenten, Sportgeräten, Spielwaren und sonstigen Erzeugnissen
			36.1	Herstellung von Möbeln
			36.6	Herstellung von sonstigen Erzeugnissen
		37		Recycling
E				Energie- und Wasserversorgung
	EA			Energie- und Wasserversorgung
		40		Energieversorgung
			40.1	Elektrizitätsversorgung
		41		Wasserversorgung
			41.0	Wasserversorgung
F				Baugewerbe
	FA			Baugewerbe
		45		Baugewerbe
			45.1	Vorbereitende Baustellenarbeiten
			45.2	Hoch- und Tiefbau
			45.3	Bauinstallation
			45.4	Sonstiges Baugewerbe

Dienstleistungsbereich

Ab-schnitt	Unter- abschnitt	Ab- teilung	Gruppe	Bezeichnung
G				Handel; Instandhaltung und Reparatur von Kraftfahrzeugen und Gebrauchsgütern
	GA			Handel; Instandhaltung und Reparatur von Kraftfahrzeugen und Gebrauchsgütern
		50		Kraftfahrzeughandel; Instandhaltung und Reparatur von Kraftfahrzeugen; Tankstellen
			50.1	Handel mit Kraftwagen
			50.2	Instandhaltung und Reparatur von Kraftwagen
			50.3	Handel mit Kraftwagenteilen und Zubehör
		51		Handelsvermittlung und Großhandel (ohne Handel mit Kraftfahrzeugen)
			51.1	Handelsvermittlung
			51.2 – 7	Großhandel
			51.2	Großhandel mit landwirtschaftlichen Grundstoffen und lebenden Tieren
			51.3	Großhandel mit Nahrungsmitteln, Getränken und Tabakwaren
			51.4	Großhandel mit Gebrauchs- und Verbrauchsgütern
			51.5	Großhandel mit Rohstoffen, Halbwaren, Altmaterial und Reststoffen
			51.6	Großhandel mit Maschinen, Ausrüstungen und Zubehör
			51.7	Sonstiger Großhandel
		52		Einzelhandel (ohne Handel mit Kraftfahrzeugen und ohne Tankstellen); Reparatur von Gebrauchsgütern
			52.1	Einzelhandel mit Waren verschiedener Art (in Verkaufsräumen)
			52.2	Facheinzelhandel mit Nahrungsmitteln, Getränken und Tabakwaren (in Verkaufsräumen)
			52.3	Apotheken; Facheinzelhandel mit medizinischen, orthopädischen und kosmetischen Artikeln (in Verkaufsräumen)
			52.4	Sonstiger Facheinzelhandel (in Verkaufsräumen)
			52.6	Einzelhandel (nicht in Verkaufsräumen)
			52.7	Reparatur von Gebrauchsgütern
H				Gastgewerbe
	HA			Gastgewerbe
		55		Gastgewerbe
			55.1	Hotels, Gasthöfe, Pensionen und Hotels garnis
			55.3	Restaurants, Cafés, Eisdielen und Imbisshallen
			55.5	Kantinen und Caterer
J				Kredit- und Versicherungsgewerbe
	JA			Kredit- und Versicherungsgewerbe
		65		Kreditgewerbe
		66		Versicherungsgewerbe
			66.0	Versicherungsgewerbe

Tabellenteil

1.1 Arbeitskosten im Produzierenden Gewerbe 1996 nach Arbeits

Produzierendes

Lfd. Nr.	Arbeitskostenart	insgesamt ¹⁾		
		Arbeiter/-innen	Angestellte	insgesamt
		1 000 DM		
				Unternehmen mit 10 und mehr
1	Arbeitskosten insgesamt	87 543 591	70 210 877	157 754 468
	darunter			
2	Bruttolöhne und -gehälter	65 840 766	53 217 571	119 058 337
3	Entgelt für geleistete Arbeit	46 631 522	38 426 561	85 058 083
4	Personalnebenkosten insgesamt	40 912 069	31 784 316	72 696 385
	darunter			
5	gesetzliche Personalnebenkosten	20 278 713	12 672 759	32 951 472
	davon			
6	Sonderzahlungen	6 582 459	5 971 631	12 554 088
	davon			
7	Gratifikationen, 13. Monatsgehalt, Erfolgsbeteiligungen u. Ä.	3 210 411	2 853 183	6 063 594
8	Leistungs- und gewinnabhängige Sonderzahlungen	443 490	1 270 863	1 714 352
9	Urlaubsgeld	2 296 538	1 485 578	3 782 115
10	vermögenswirksame Leistungen	632 020	362 007	994 027
11	Vergütung arbeitsfreier Tage	12 626 785	8 819 380	21 446 165
	davon			
12	Urlaubsvergütung	7 030 124	5 425 779	12 455 903
13	gesetzliche Lohn- und Gehaltsfortzahlung im Krankheitsfall	2 640 996	1 099 557	3 740 553
14	zusätzliche Lohn- und Gehaltsfortzahlung im Krankheitsfall	129 411	62 596	192 007
15	Vergütung gesetzlicher Feiertage und sonstiger gesetzlicher Ausfallzeiten	2 327 858	1 944 157	4 272 015
16	Vergütung sonstiger betrieblicher oder tariflicher arbeitsfreier Tage	498 396	287 291	785 687
17	Aufwendungen für Vorsorgeeinrichtungen	17 706 061	14 272 369	31 978 430
	davon			
18	Arbeitgeberpflichtbeiträge zur Sozialversicherung	15 013 842	9 498 184	24 512 026
	davon			
19	Rentenversicherungsbeiträge	6 444 776	4 494 523	10 939 299
20	Arbeitslosenversicherungsbeiträge	2 089 239	1 478 763	3 568 002
21	Kranken- und Pflegeversicherungsbeiträge	4 663 185	2 919 956	7 583 141
22	Unfallversicherungsbeiträge	1 816 642	604 942	2 421 584
23	Aufwendungen für die betriebliche Altersversorgung	2 664 121	4 728 517	7 392 638
	darunter			
24	Nettozuführung zu den Pensionsrückstellungen ²⁾	511 269	1 134 405	1 645 675
25	Aufwendungen für den Vorruhestand	208 217	259 576	467 793
26	Aufwendungen für sonstige Vorsorgeeinrichtungen	28 098	45 668	73 766
27	sonstige Personalnebenkosten	3 996 764	2 720 936	6 717 702
	davon			
28	Entlassungsentschädigungen, betriebliches Kurzarbeitergeld	1 213 957	1 092 631	2 306 587
29	sonstige gesetzliche Aufwendungen	278 391	102 287	380 678
30	Familienunterstützungen	79 413	72 278	151 691
31	Wohnungsfürsorge	32 457	22 502	54 958
32	Beihilfen im Krankheitsfall	7 331	6 178	13 508
33	Trennungsentschädigungen, Auslösungen u. Ä.	336 825	143 201	480 027
34	Naturalleistungen	161 431	123 144	284 575
35	Aufwendungen für Belegschaftseinrichtungen	366 075	272 561	638 636
36	Ausbildungsvergütungen	837 611	325 399	1 163 010
37	sonstige Aufwendungen für die berufliche Aus- und Weiterbildung	461 060	353 356	814 417
38	sonstige Zuwendungen	222 214	207 402	429 614

*) Bergbau, verarbeitendes Gewerbe, Energie- und Wasserversorgung, Baugewerbe – 1) ohne Auszubildende; Teilzeitbeschäftigte wurden entsprechend ihrer geleisteten Arbeit ohne Auszubildende

kostenarten, Wirtschaftszweigen und Unternehmensgrößenklassen

Gewerbe insgesamt*)

Arbeitskosten						Lfd. Nr.
je Vollbeschäftigten ¹⁾						
Arbeiter/-innen	Angestellte	insgesamt	Arbeiter/-innen	Angestellte	insgesamt	
DM			%			
Arbeitnehmerinnen und Arbeitnehmern³⁾						
74 066	115 656	88 178	100	100	100	1
55 704	87 663	66 549	75,2	75,8	75,5	2
39 452	63 299	47 544	53,3	54,7	53,9	3
34 613	52 357	40 634	46,7	45,3	46,1	4
17 157	20 875	18 419	23,2	18,0	20,9	5
5 569	9 837	7 017	7,5	8,5	8,0	6
2 716	4 700	3 389	3,7	4,1	3,8	7
375	2 093	958	0,5	1,8	1,1	8
1 943	2 447	2 114	2,6	2,1	2,4	9
535	596	556	0,7	0,5	0,6	10
10 683	14 528	11 988	14,4	12,6	13,6	11
5 948	8 938	6 962	8,0	7,7	7,9	12
2 234	1 811	2 091	3,0	1,6	2,4	13
109	103	107	0,1	0,1	0,1	14
1 969	3 203	2 388	2,7	2,8	2,7	15
422	473	439	0,6	0,4	0,5	16
14 980	23 510	17 875	20,2	20,3	20,3	17
12 702	15 646	13 701	17,2	13,5	15,5	18
5 453	7 404	6 115	7,4	6,4	6,9	19
1 768	2 436	1 994	2,4	2,1	2,3	20
3 945	4 810	4 239	5,3	4,2	4,8	21
1 537	996	1 354	2,1	0,9	1,5	22
2 254	7 789	4 132	3,0	6,7	4,7	23
433	1 869	920	0,6	1,6	1,0	24
176	428	261	0,2	0,4	0,3	25
24	75	41	0	0,1	0	26
3 381	4 482	3 755	4,6	3,9	4,3	27
1 027	1 800	1 289	1,4	1,6	1,5	28
250	216	239	0,3	0,2	0,3	29
67	119	85	0,1	0,1	0,1	30
27	37	31	0	0	0	31
6	10	8	0	0	0	32
285	236	268	0,4	0,2	0,3	33
137	203	159	0,2	0,2	0,2	34
310	449	357	0,4	0,4	0,4	35
709	536	650	1,0	0,5	0,7	36
390	582	455	0,5	0,5	0,5	37
173	295	214	0,2	0,3	0,2	38

ten Arbeitszeit in Vollbeschäftigte umgerechnet – 2) Differenz der Pensionsrückstellungen nach § 6a EStG am 31. 12. und 1. 1. 1996 – 3) Voll- und teilzeitbe-

Noch: 1.1 Arbeitskosten im Produzierenden Gewerbe 1996 nach Arbeits

Noch: **Produzierendes**

Lfd. Nr.	Arbeitskostenart	insgesamt ¹⁾		
		Arbeiter/-innen	Angestellte	insgesamt
		1 000 DM		
				Unternehmen mit 10 – 49
1	Arbeitskosten insgesamt	15 220 493	6 379 968	21 600 461
	darunter			
2	Bruttolöhne und -gehälter	11 782 550	4 913 199	16 695 749
3	Entgelt für geleistete Arbeit	8 726 886	3 710 599	12 437 485
4	Personalnebenkosten insgesamt	6 493 607	2 669 368	9 162 975
	darunter			
5	gesetzliche Personalnebenkosten	3 638 933	1 235 815	4 874 748
	davon			
6	Sonderzahlungen	944 880	420 158	1 365 037
	davon			
7	Gratifikationen, 13. Monatsgehalt, Erfolgsbeteiligungen u. Ä.	405 288	194 635	599 923
8	Leistungs- und gewinnabhängige Sonderzahlungen	29 032	49 643	78 675
9	Urlaubsgeld	413 876	142 874	556 750
10	vermögenswirksame Leistungen	96 684	33 006	129 689
11	Vergütung arbeitsfreier Tage	2 110 785	782 442	2 893 227
	davon			
12	Urlaubsvergütung	1 229 890	503 744	1 733 634
13	gesetzliche Lohn- und Gehaltsfortzahlung im Krankheitsfall	392 244	79 658	471 902
14	zusätzliche Lohn- und Gehaltsfortzahlung im Krankheitsfall	17 792	4 205	21 997
15	Vergütung gesetzlicher Feiertage und sonstiger gesetzlicher Ausfallzeiten	440 663	189 090	629 753
16	Vergütung sonstiger betrieblicher oder tariflicher arbeitsfreier Tage	30 196	5 745	35 941
17	Aufwendungen für Vorsorgeeinrichtungen	2 892 496	1 336 124	4 228 618
	davon			
18	Arbeitgeberpflichtbeiträge zur Sozialversicherung	2 710 595	953 700	3 664 295
	davon			
19	Rentenversicherungsbeiträge	1 118 095	441 975	1 560 070
20	Arbeitslosenversicherungsbeiträge	376 901	149 559	526 460
21	Kranken- und Pflegeversicherungsbeiträge	866 324	312 144	1 178 468
22	Unfallversicherungsbeiträge	349 275	50 022	399 297
23	Aufwendungen für die betriebliche Altersversorgung	179 729	381 695	561 422
	darunter			
24	Nettozuführung zu den Pensionsrückstellungen ²⁾	5 368	-34 701	-29 334
25	Aufwendungen für den Vorruhestand	4 512	867	5 380
26	Aufwendungen für sonstige Vorsorgeeinrichtungen	2 172	729	2 901
27	sonstige Personalnebenkosten	545 446	130 644	676 093
	davon			
28	Entlassungsentschädigungen, betriebliches Kurzarbeitergeld	42 713	61 538	104 251
29	sonstige gesetzliche Aufwendungen	92 889	11 353	104 243
30	Familienunterstützungen	1 245	1 344	2 589
31	Wohnungsfürsorge	261	23	283
32	Beihilfen im Krankheitsfall	149	162	311
33	Trennungsentschädigungen, Auslösungen u. Ä.	42 842	4 273	47 115
34	Naturalleistungen	2 314	1 211	3 525
35	Aufwendungen für Belegschaftseinrichtungen	3 132	967	4 099
36	Ausbildungsvergütungen	266 307	33 057	299 364
37	sonstige Aufwendungen für die berufliche Aus- und Weiterbildung	78 866	9 638	88 504
38	sonstige Zuwendungen	14 731	7 081	21 811

kostenarten, Wirtschaftszweigen und Unternehmensgrößenklassen
Gewerbe insgesamt*)

Arbeitskosten						Lfd. Nr.
je Vollbeschäftigten ¹⁾						
Arbeiter/-innen	Angestellte	insgesamt	Arbeiter/-innen	Angestellte	insgesamt	
DM			%			
Arbeitnehmerinnen und Arbeitnehmern³⁾						
66 470	89 520	71 941	100	100	100	1
51 456	68 939	55 606	77,4	77,0	77,3	2
38 111	52 065	41 423	57,3	58,2	57,6	3
28 358	37 455	30 518	42,7	41,8	42,4	4
15 892	17 340	16 235	23,9	19,4	22,6	5
4 126	5 895	4 546	6,2	6,6	6,3	6
1 770	2 731	1 998	2,7	3,1	2,8	7
127	697	262	0,2	0,8	0,4	8
1 807	2 005	1 854	2,7	2,2	2,6	9
422	463	432	0,6	0,5	0,6	10
9 218	10 979	9 636	13,9	12,3	13,4	11
5 371	7 068	5 774	8,1	7,9	8,0	12
1 713	1 118	1 572	2,6	1,2	2,2	13
78	59	73	0,1	0,1	0,1	14
1 924	2 653	2 097	2,9	3,0	2,9	15
132	81	120	0,2	0,1	0,2	16
12 632	18 748	14 084	19,0	20,9	19,6	17
11 837	13 382	12 204	17,8	14,9	17,0	18
4 883	6 202	5 196	7,3	6,9	7,2	19
1 646	2 099	1 753	2,5	2,3	2,4	20
3 783	4 380	3 925	5,7	4,9	5,5	21
1 525	702	1 330	2,3	0,8	1,8	22
785	5 356	1 870	1,2	6,0	2,6	23
23	-487	-98	0	-0,5	-0,1	24
20	12	18	0	0	0	25
9	10	10	0	0	0	26
2 382	1 833	2 252	3,6	2,0	3,1	27
187	863	347	0,3	1,0	0,5	28
417	188	362	0,6	0,2	0,5	29
5	19	9	0	0	0	30
1	0	1	0	0	0	31
1	2	1	0	0	0	32
187	60	157	0,3	0,1	0,2	33
10	17	12	0	0	0	34
14	14	14	0	0	0	35
1 163	464	997	1,7	0,5	1,4	36
344	135	295	0,5	0,2	0,4	37
53	71	57	0,1	0,1	0,1	38

Noch: 1.1 Arbeitskosten im Produzierenden Gewerbe 1996 nach Arbeits

Noch: **Produzierendes**

Lfd. Nr.	Arbeitskostenart	insgesamt ¹⁾		
		Arbeiter/-innen	Angestellte	insgesamt
		1 000 DM		
				Unternehmen mit 50 – 99
1	Arbeitskosten insgesamt	8 428 737	4 946 027	13 374 763
	darunter			
2	Bruttolöhne und -gehälter	6 624 346	4 007 464	10 631 810
3	Entgelt für geleistete Arbeit	4 820 214	2 981 239	7 801 454
4	Personalnebenkosten insgesamt	3 608 523	1 964 787	5 573 310
	darunter			
5	gesetzliche Personalnebenkosten	2 030 072	1 001 307	3 031 379
	davon			
6	Sonderzahlungen	592 455	378 322	970 776
	davon			
7	Gratifikationen, 13. Monatsgehalt, Erfolgsbeteiligungen u. Ä.	261 096	175 064	436 160
8	Leistungs- und gewinnabhängige Sonderzahlungen	23 882	47 255	71 137
9	Urlaubsgeld	250 286	129 727	380 012
10	vermögenswirksame Leistungen	57 191	26 276	83 467
11	Vergütung arbeitsfreier Tage	1 211 679	647 902	1 859 581
	davon			
12	Urlaubsvergütung	692 364	411 781	1 104 145
13	gesetzliche Lohn- und Gehaltsfortzahlung im Krankheitsfall	247 874	73 540	321 414
14	zusätzliche Lohn- und Gehaltsfortzahlung im Krankheitsfall	11 627	3 707	15 334
15	Vergütung gesetzlicher Feiertage und sonstiger gesetzlicher Ausfallzeiten	238 542	152 935	391 477
16	Vergütung sonstiger betrieblicher oder tariflicher arbeitsfreier Tage	21 272	5 939	27 211
17	Aufwendungen für Vorsorgeeinrichtungen	1 553 028	830 247	2 383 276
	davon			
18	Arbeitgeberpflichtbeiträge zur Sozialversicherung	1 505 539	763 333	2 268 872
	davon			
19	Rentenversicherungsbeiträge	629 552	355 515	985 067
20	Arbeitslosenversicherungsbeiträge	212 760	119 783	332 543
21	Kranken- und Pflegeversicherungsbeiträge	479 238	247 520	726 758
22	Unfallversicherungsbeiträge	183 989	40 515	224 504
23	Aufwendungen für die betriebliche Altersversorgung	43 207	64 985	108 193
	darunter			
24	Nettozuführung zu den Pensionsrückstellungen ²⁾	-478	13 676	13 198
25	Aufwendungen für den Vorruhestand	263	439	702
26	Aufwendungen für sonstige Vorsorgeeinrichtungen	4 282	1 929	6 211
27	sonstige Personalnebenkosten	251 361	108 316	359 677
	davon			
28	Entlassungsentschädigungen, betriebliches Kurzarbeitergeld	29 608	30 976	60 583
29	sonstige gesetzliche Aufwendungen	36 979	9 129	46 108
30	Familienunterstützungen	1 672	1 848	3 520
31	Wohnungsfürsorge	51	139	190
32	Beihilfen im Krankheitsfall	63	215	278
33	Trennungsentschädigungen, Auslösungen u. Ä.	45 355	8 764	54 119
34	Naturalleistungen	1 503	945	2 447
35	Aufwendungen für Belegschaftseinrichtungen	5 680	2 512	8 192
36	Ausbildungsvergütungen	79 099	29 951	109 050
37	sonstige Aufwendungen für die berufliche Aus- und Weiterbildung	33 330	14 564	47 895
38	sonstige Zuwendungen	18 023	9 273	27 296

kostenarten, Wirtschaftszweigen und Unternehmensgrößenklassen

Gewerbe insgesamt*)

Arbeitskosten						Lfd. Nr.
je Vollbeschäftigten ¹⁾						
Arbeiter/-innen	Angestellte	insgesamt	Arbeiter/-innen	Angestellte	insgesamt	
DM			%			
Arbeitnehmerinnen und Arbeitnehmern³⁾						
66 343	92 870	74 178	100	100	100	1
52 141	75 247	58 966	78,6	81,0	79,5	2
37 940	55 978	43 268	57,2	60,3	58,3	3
28 403	36 892	30 910	42,8	39,7	41,7	4
15 979	18 801	16 812	24,1	20,2	22,7	5
4 663	7 104	5 384	7,0	7,6	7,3	6
2 055	3 287	2 419	3,1	3,5	3,3	7
188	887	395	0,3	1,0	0,5	8
1 970	2 436	2 108	3,0	2,6	2,8	9
450	493	463	0,7	0,5	0,6	10
9 537	12 166	10 314	14,4	13,1	13,9	11
5 450	7 732	6 124	8,2	8,3	8,3	12
1 951	1 381	1 783	2,9	1,5	2,4	13
92	70	85	0,1	0,1	0,1	14
1 878	2 872	2 171	2,8	3,1	2,9	15
167	112	151	0,3	0,1	0,2	16
12 224	15 589	13 218	18,4	16,8	17,8	17
11 850	14 333	12 584	17,9	15,4	17,0	18
4 955	6 675	5 463	7,5	7,2	7,4	19
1 675	2 249	1 844	2,5	2,4	2,5	20
3 772	4 648	4 031	5,7	5,0	5,4	21
1 448	761	1 245	2,2	0,8	1,7	22
340	1 220	600	0,5	1,3	0,8	23
-4	257	73	0	0,3	0,1	24
2	8	4	0	0	0	25
34	36	34	0,1	0	0	26
1 978	2 034	1 995	3,0	2,2	2,7	27
233	582	336	0,4	0,6	0,5	28
300	216	275	0,5	0,2	0,4	29
13	35	20	0	0	0	30
0	3	1	0	0	0	31
0	4	2	0	0	0	32
357	165	300	0,5	0,2	0,4	33
12	18	14	0	0	0	34
45	47	45	0,1	0,1	0,1	35
623	562	605	0,9	0,6	0,8	36
262	273	266	0,4	0,3	0,4	37
133	130	132	0,2	0,1	0,2	38

Noch: 1.1 Arbeitskosten im Produzierenden Gewerbe 1996 nach Arbeits

Noch: **Produzierendes**

Lfd. Nr.	Arbeitskostenart	insgesamt ¹⁾		
		Arbeiter/-innen	Angestellte	insgesamt
		1 000 DM		
				Unternehmen mit 100 – 199
1	Arbeitskosten insgesamt	8 518 325	6 163 224	14 681 549
	darunter			
2	Bruttolöhne und -gehälter	6 670 788	4 947 446	11 618 234
3	Entgelt für geleistete Arbeit	4 784 089	3 642 379	8 426 468
4	Personalnebenkosten insgesamt	3 734 236	2 520 845	6 255 081
	darunter			
5	gesetzliche Personalnebenkosten	2 036 603	1 225 678	3 262 281
	davon			
6	Sonderzahlungen	633 241	492 457	1 125 699
	davon			
7	Gratifikationen, 13. Monatsgehalt, Erfolgsbeteiligungen u. Ä.	281 915	214 579	496 495
8	Leistungs- und gewinnabhängige Sonderzahlungen	17 115	75 842	92 957
9	Urlaubsgeld	271 575	169 798	441 373
10	vermögenswirksame Leistungen	62 636	32 238	94 874
11	Vergütung arbeitsfreier Tage	1 253 459	812 609	2 066 068
	davon			
12	Urlaubsvergütung	700 223	502 092	1 202 315
13	gesetzliche Lohn- und Gehaltsfortzahlung im Krankheitsfall	272 439	107 213	379 652
14	zusätzliche Lohn- und Gehaltsfortzahlung im Krankheitsfall	12 918	4 992	17 911
15	Vergütung gesetzlicher Feiertage und sonstiger gesetzlicher Ausfallzeiten	247 821	186 589	434 410
16	Vergütung sonstiger betrieblicher oder tariflicher arbeitsfreier Tage	20 058	11 723	31 780
17	Aufwendungen für Vorsorgeeinrichtungen	1 577 647	1 029 550	2 607 199
	davon			
18	Arbeitgeberpflichtbeiträge zur Sozialversicherung	1 487 972	919 072	2 407 044
	davon			
19	Rentenversicherungsbeiträge	628 887	429 071	1 057 957
20	Arbeitslosenversicherungsbeiträge	211 117	144 415	355 532
21	Kranken- und Pflegeversicherungsbeiträge	479 718	293 052	772 771
22	Unfallversicherungsbeiträge	168 250	52 534	220 784
23	Aufwendungen für die betriebliche Altersversorgung	88 214	108 178	196 392
	darunter			
24	Nettozuführung zu den Pensionsrückstellungen ²⁾	14 463	23 538	38 001
25	Aufwendungen für den Vorruhestand	374	580	953
26	Aufwendungen für sonstige Vorsorgeeinrichtungen	1 461	2 300	3 763
27	sonstige Personalnebenkosten	269 889	186 229	456 115
	davon			
28	Entlassungsentschädigungen, betriebliches Kurzarbeitergeld	74 402	67 470	141 871
29	sonstige gesetzliche Aufwendungen	26 313	9 720	36 033
30	Familienunterstützungen	2 905	3 794	6 699
31	Wohnungsfürsorge	-	80	80
32	Beihilfen im Krankheitsfall	153	259	412
33	Trennungsentschädigungen, Auslösungen u. Ä.	50 011	19 790	69 801
34	Naturalleistungen	1 708	2 341	4 049
35	Aufwendungen für Belegschaftseinrichtungen	9 759	6 086	15 844
36	Ausbildungsvergütungen	61 392	34 821	96 213
37	sonstige Aufwendungen für die berufliche Aus- und Weiterbildung	26 017	24 023	50 039
38	sonstige Zuwendungen	17 229	17 844	35 073

kostenarten, Wirtschaftszweigen und Unternehmensgrößenklassen
Gewerbe insgesamt*)

Arbeitskosten						Lfd. Nr.
je Vollbeschäftigten ¹⁾						
Arbeiter/-innen	Angestellte	insgesamt	Arbeiter/-innen	Angestellte	insgesamt	
DM			%			
Arbeitnehmerinnen und Arbeitnehmern³⁾						
67 801	97 927	77 856	100	100	100	1
53 096	78 610	61 611	78,3	80,3	79,1	2
38 079	57 874	44 685	56,2	59,1	57,4	3
29 723	40 054	33 171	43,8	40,9	42,6	4
16 210	19 475	17 300	23,9	19,9	22,2	5
5 040	7 825	5 970	7,4	8,0	7,7	6
2 244	3 409	2 633	3,3	3,5	3,4	7
136	1 205	493	0,2	1,2	0,6	8
2 162	2 698	2 341	3,2	2,8	3,0	9
499	512	503	0,7	0,5	0,6	10
9 977	12 912	10 956	14,7	13,2	14,1	11
5 573	7 978	6 376	8,2	8,1	8,2	12
2 168	1 703	2 013	3,2	1,7	2,6	13
103	79	95	0,2	0,1	0,1	14
1 973	2 965	2 304	2,9	3,0	3,0	15
160	186	169	0,2	0,2	0,2	16
12 557	16 358	13 826	18,5	16,7	17,8	17
11 843	14 603	12 765	17,5	14,9	16,4	18
5 006	6 817	5 610	7,4	7,0	7,2	19
1 680	2 295	1 885	2,5	2,3	2,4	20
3 818	4 656	4 098	5,6	4,8	5,3	21
1 339	835	1 171	2,0	0,9	1,5	22
702	1 719	1 041	1,0	1,8	1,3	23
115	374	202	0,2	0,4	0,3	24
3	9	5	0	0	0	25
12	37	20	0	0	0	26
2 148	2 959	2 419	3,2	3,0	3,1	27
592	1 072	752	0,9	1,1	1,0	28
226	203	218	0,3	0,2	0,3	29
23	60	36	0	0,1	0	30
-	1	0	-	0	0	31
1	4	2	0	0	0	32
398	314	370	0,6	0,3	0,5	33
14	37	21	0	0	0	34
78	97	84	0,1	0,1	0,1	35
489	553	510	0,7	0,6	0,7	36
207	382	265	0,3	0,4	0,3	37
121	235	159	0,2	0,2	0,2	38

Noch: 1.1 Arbeitskosten im Produzierenden Gewerbe 1996 nach Arbeits

Noch: **Produzierendes**

Lfd. Nr.	Arbeitskostenart	insgesamt ¹⁾		
		Arbeiter/-innen	Angestellte	insgesamt
		1 000 DM		
				Unternehmen mit 200 – 499
1	Arbeitskosten insgesamt	12 713 622	10 518 343	23 231 965
	darunter			
2	Bruttolöhne und -gehälter	9 934 026	8 266 636	18 200 662
3	Entgelt für geleistete Arbeit	7 055 812	6 046 808	13 102 621
4	Personalnebenkosten insgesamt	5 657 810	4 471 535	10 129 344
	darunter			
5	gesetzliche Personalnebenkosten	2 989 827	2 015 990	5 005 817
	davon			
6	Sonderzahlungen	998 911	859 288	1 858 199
	davon			
7	Gratifikationen, 13. Monatsgehalt, Erfolgsbeteiligungen u. Ä.	458 225	401 518	859 743
8	Leistungs- und gewinnabhängige Sonderzahlungen	42 901	137 366	180 267
9	Urlaubsgeld	402 331	267 411	669 742
10	vermögenswirksame Leistungen	95 454	52 993	148 447
11	Vergütung arbeitsfreier Tage	1 879 304	1 360 540	3 239 842
	davon			
12	Urlaubsvergütung	1 052 376	841 418	1 893 793
13	gesetzliche Lohn- und Gehaltsfortzahlung im Krankheitsfall	408 589	180 032	588 621
14	zusätzliche Lohn- und Gehaltsfortzahlung im Krankheitsfall	20 048	8 956	29 003
15	Vergütung gesetzlicher Feiertage und sonstiger gesetzlicher Ausfallzeiten	364 787	310 741	675 528
16	Vergütung sonstiger betrieblicher oder tariflicher arbeitsfreier Tage	33 504	19 393	52 897
17	Aufwendungen für Vorsorgeeinrichtungen	2 380 443	1 924 031	4 304 476
	davon			
18	Arbeitgeberpflichtbeiträge zur Sozialversicherung	2 180 921	1 504 321	3 685 243
	davon			
19	Rentenversicherungsbeiträge	933 804	704 757	1 638 562
20	Arbeitslosenversicherungsbeiträge	314 252	237 736	551 989
21	Kranken- und Pflegeversicherungsbeiträge	710 523	469 264	1 179 787
22	Unfallversicherungsbeiträge	222 342	92 564	314 905
23	Aufwendungen für die betriebliche Altersversorgung	198 709	418 054	616 764
	darunter			
24	Nettozuführung zu den Pensionsrückstellungen ²⁾	48 982	181 501	230 483
25	Aufwendungen für den Vorruhestand	722	980	1 702
26	Aufwendungen für sonstige Vorsorgeeinrichtungen	813	1 656	2 469
27	sonstige Personalnebenkosten	399 152	327 676	726 827
	davon			
28	Entlassungsentschädigungen, betriebliches Kurzarbeitergeld	113 026	119 415	232 441
29	sonstige gesetzliche Aufwendungen	32 333	16 368	48 701
30	Familienunterstützungen	4 438	6 253	10 691
31	Wohnungsfürsorge	201	537	737
32	Beihilfen im Krankheitsfall	403	523	926
33	Trennungsentschädigungen, Auslösungen u. Ä.	54 893	22 296	77 189
34	Naturalleistungen	11 281	5 710	16 991
35	Aufwendungen für Belegschaftseinrichtungen	26 132	17 895	44 027
36	Ausbildungsvergütungen	84 909	63 151	148 060
37	sonstige Aufwendungen für die berufliche Aus- und Weiterbildung	44 179	45 157	89 335
38	sonstige Zuwendungen	27 360	30 371	57 731

kostenarten, Wirtschaftszweigen und Unternehmensgrößenklassen
Gewerbe insgesamt*)

Arbeitskosten						Lfd. Nr.
je Vollbeschäftigten ¹⁾						
Arbeiter/-innen	Angestellte	insgesamt	Arbeiter/-innen	Angestellte	insgesamt	
DM			%			
Arbeitnehmerinnen und Arbeitnehmern³⁾						
70 757	105 267	83 090	100	100	100	1
55 287	82 732	65 095	78,1	78,6	78,3	2
39 269	60 516	46 862	55,5	57,5	56,4	3
31 488	44 751	36 228	44,5	42,5	43,6	4
16 640	20 176	17 903	23,5	19,2	21,5	5
5 559	8 600	6 646	7,9	8,2	8,0	6
2 550	4 018	3 075	3,6	3,8	3,7	7
239	1 375	645	0,3	1,3	0,8	8
2 239	2 676	2 395	3,2	2,5	2,9	9
531	530	531	0,8	0,5	0,6	10
10 459	13 616	11 587	14,8	12,9	13,9	11
5 857	8 421	6 773	8,3	8,0	8,2	12
2 274	1 802	2 105	3,2	1,7	2,5	13
112	90	104	0,2	0,1	0,1	14
2 030	3 110	2 416	2,9	3,0	2,9	15
186	194	189	0,3	0,2	0,2	16
13 248	19 256	15 395	18,7	18,3	18,5	17
12 138	15 055	13 180	17,2	14,3	15,9	18
5 197	7 053	5 860	7,3	6,7	7,1	19
1 749	2 379	1 974	2,5	2,3	2,4	20
3 954	4 696	4 220	5,6	4,5	5,1	21
1 237	926	1 126	1,7	0,9	1,4	22
1 106	4 184	2 206	1,6	4,0	2,7	23
273	1 816	824	0,4	1,7	1,0	24
4	10	6	0	0	0	25
5	17	9	0	0	0	26
2 221	3 279	2 600	3,1	3,1	3,1	27
629	1 195	831	0,9	1,1	1,0	28
198	209	202	0,3	0,2	0,2	29
25	63	38	0	0,1	0	30
1	5	3	0	0	0	31
2	5	3	0	0	0	32
306	223	276	0,4	0,2	0,3	33
63	57	61	0,1	0,1	0,1	34
145	179	157	0,2	0,2	0,2	35
473	632	530	0,7	0,6	0,6	36
246	452	320	0,3	0,4	0,4	37
134	259	179	0,2	0,2	0,2	38

Noch: 1.1 Arbeitskosten im Produzierenden Gewerbe 1996 nach Arbeits

Noch: **Produzierendes**

Lfd. Nr.	Arbeitskostenart	insgesamt ¹⁾		
		Arbeiter/-innen	Angestellte	insgesamt
		1 000 DM		
				Unternehmen mit 500 – 999
1	Arbeitskosten insgesamt	8 532 270	7 640 111	16 172 382
	darunter			
2	Bruttolöhne und -gehälter	6 541 615	5 933 437	12 475 052
3	Entgelt für geleistete Arbeit	4 627 164	4 306 544	8 933 708
4	Personalnebenkosten insgesamt	3 905 106	3 333 568	7 238 674
	darunter			
5	gesetzliche Personalnebenkosten	1 955 016	1 383 899	3 338 915
	davon			
6	Sonderzahlungen	670 106	663 598	1 333 703
	davon			
7	Gratifikationen, 13. Monatsgehalt, Erfolgsbeteiligungen u. Ä.	314 359	302 398	616 757
8	Leistungs- und gewinnabhängige Sonderzahlungen	44 226	144 862	189 088
9	Urlaubsgeld	248 398	180 168	428 566
10	vermögenswirksame Leistungen	63 123	36 170	99 292
11	Vergütung arbeitsfreier Tage	1 244 345	963 296	2 207 641
	davon			
12	Urlaubsvergütung	685 612	592 302	1 277 914
13	gesetzliche Lohn- und Gehaltsfortzahlung im Krankheitsfall	277 975	124 878	402 853
14	zusätzliche Lohn- und Gehaltsfortzahlung im Krankheitsfall	13 296	6 223	19 519
15	Vergütung gesetzlicher Feiertage und sonstiger gesetzlicher Ausfallzeiten	238 050	218 321	456 371
16	Vergütung sonstiger betrieblicher oder tariflicher arbeitsfreier Tage	29 412	21 572	50 984
17	Aufwendungen für Vorsorgeeinrichtungen	1 661 409	1 414 415	3 075 822
	davon			
18	Arbeitgeberpflichtbeiträge zur Sozialversicherung	1 411 786	1 027 091	2 438 877
	davon			
19	Rentenversicherungsbeiträge	611 269	487 832	1 099 101
20	Arbeitslosenversicherungsbeiträge	205 690	164 841	370 531
21	Kranken- und Pflegeversicherungsbeiträge	458 183	316 090	774 273
22	Unfallversicherungsbeiträge	136 644	58 328	194 972
23	Aufwendungen für die betriebliche Altersversorgung	246 999	385 230	632 229
	darunter			
24	Nettozuführung zu den Pensionsrückstellungen ²⁾	72 159	137 564	209 723
25	Aufwendungen für den Vorruhestand	10 511	18 229	28 740
26	Aufwendungen für sonstige Vorsorgeeinrichtungen	2 624	2 094	4 716
27	sonstige Personalnebenkosten	329 246	292 259	621 508
	davon			
28	Entlassungsentschädigungen, betriebliches Kurzarbeitergeld	124 517	114 297	238 813
29	sonstige gesetzliche Aufwendungen	24 836	10 187	35 022
30	Familienunterstützungen	3 395	4 334	7 729
31	Wohnungsfürsorge	601	588	1 189
32	Beihilfen im Krankheitsfall	526	855	1 380
33	Trennungsentschädigungen, Auslösungen u. Ä.	23 446	20 754	44 200
34	Naturalleistungen	3 270	4 375	7 645
35	Aufwendungen für Belegschaftseinrichtungen	34 161	28 855	63 016
36	Ausbildungsvergütungen	60 424	35 751	96 176
37	sonstige Aufwendungen für die berufliche Aus- und Weiterbildung	35 942	45 201	81 143
38	sonstige Zuwendungen	18 130	27 063	45 194

kostenarten, Wirtschaftszweigen und Unternehmensgrößenklassen
Gewerbe insgesamt*)

Arbeitskosten						Lfd. Nr.
je Vollbeschäftigten ¹⁾						
Arbeiter/-innen	Angestellte	insgesamt	Arbeiter/-innen	Angestellte	insgesamt	
DM			%			
Arbeitnehmerinnen und Arbeitnehmern³⁾						
73 164	112 897	87 755	100	100	100	1
56 094	87 678	67 692	76,7	77,7	77,1	2
39 678	63 638	48 476	54,2	56,4	55,2	3
33 486	49 260	39 278	45,8	43,6	44,8	4
16 764	20 450	18 118	22,9	18,1	20,6	5
5 746	9 806	7 237	7,9	8,7	8,2	6
2 696	4 469	3 347	3,7	4,0	3,8	7
379	2 141	1 026	0,5	1,9	1,2	8
2 130	2 662	2 325	2,9	2,4	2,6	9
541	534	539	0,7	0,5	0,6	10
10 670	14 235	11 979	14,6	12,6	13,7	11
5 879	8 752	6 934	8,0	7,8	7,9	12
2 384	1 845	2 186	3,3	1,6	2,5	13
114	92	106	0,2	0,1	0,1	14
2 041	3 226	2 476	2,8	2,9	2,8	15
252	319	277	0,3	0,3	0,3	16
14 247	20 901	16 690	19,5	18,5	19,0	17
12 106	15 177	13 234	16,5	13,4	15,1	18
5 242	7 209	5 964	7,2	6,4	6,8	19
1 764	2 436	2 011	2,4	2,2	2,3	20
3 929	4 671	4 201	5,4	4,1	4,8	21
1 172	862	1 058	1,6	0,8	1,2	22
2 118	5 693	3 431	2,9	5,0	3,9	23
619	2 033	1 138	0,8	1,8	1,3	24
90	269	156	0,1	0,2	0,2	25
22	31	26	0	0	0	26
2 823	4 319	3 372	3,9	3,8	3,8	27
1 068	1 689	1 296	1,5	1,5	1,5	28
233	201	221	0,3	0,2	0,3	29
29	64	42	0	0,1	0	30
5	9	6	0	0	0	31
5	13	7	0	0	0	32
201	307	240	0,3	0,3	0,3	33
28	65	41	0	0,1	0	34
293	426	342	0,4	0,4	0,4	35
518	528	522	0,7	0,5	0,6	36
308	668	440	0,4	0,6	0,5	37
135	349	214	0,2	0,3	0,2	38

Noch: 1.1 Arbeitskosten im Produzierenden Gewerbe 1996 nach Arbeits

Noch: **Produzierendes**

Lfd. Nr.	Arbeitskostenart	insgesamt ¹⁾		
		Arbeiter/-innen	Angestellte	insgesamt
		1 000 DM		
		Unternehmen mit 1 000 und mehr		
1	Arbeitskosten insgesamt	34 130 144	34 563 204	68 693 348
	darunter			
2	Bruttolöhne und -gehälter	24 287 440	25 149 390	49 436 830
3	Entgelt für geleistete Arbeit	16 617 356	17 738 991	34 356 348
4	Personalnebenkosten insgesamt	17 512 788	16 824 213	34 337 001
	darunter			
5	gesetzliche Personalnebenkosten	7 628 263	5 810 070	13 438 333
	davon			
6	Sonderzahlungen	2 742 868	3 157 809	5 900 676
	davon			
7	Gratifikationen, 13. Monatsgehalt, Erfolgsbeteiligungen u. Ä.	1 489 529	1 564 989	3 054 518
8	Leistungs- und gewinnabhängige Sonderzahlungen	286 333	815 895	1 102 228
9	Urlaubsgeld	710 072	595 600	1 305 672
10	vermögenswirksame Leistungen	256 934	181 325	438 258
11	Vergütung arbeitsfreier Tage	4 927 215	4 252 591	9 179 805
	davon			
12	Urlaubsvergütung	2 669 659	2 574 443	5 244 102
13	gesetzliche Lohn- und Gehaltsfortzahlung im Krankheitsfall	1 041 876	534 236	1 576 111
14	zusätzliche Lohn- und Gehaltsfortzahlung im Krankheitsfall	53 730	34 513	88 243
15	Vergütung gesetzlicher Feiertage und sonstiger gesetzlicher Ausfallzeiten	797 995	886 481	1 684 476
16	Vergütung sonstiger betrieblicher oder tariflicher arbeitsfreier Tage	363 955	222 918	586 873
17	Aufwendungen für Vorsorgeeinrichtungen	7 641 039	7 738 000	15 379 042
	davon			
18	Arbeitgeberpflichtbeiträge zur Sozialversicherung	5 717 029	4 330 666	10 047 696
	davon			
19	Rentenversicherungsbeiträge	2 523 169	2 075 373	4 598 542
20	Arbeitslosenversicherungsbeiträge	768 520	662 428	1 430 948
21	Kranken- und Pflegeversicherungsbeiträge	1 669 198	1 281 886	2 951 085
22	Unfallversicherungsbeiträge	756 142	310 979	1 067 121
23	Aufwendungen für die betriebliche Altersversorgung	1 907 265	3 370 374	5 277 639
	darunter			
24	Nettozuführung zu den Pensionsrückstellungen ²⁾	370 776	812 827	1 183 603
25	Aufwendungen für den Vorruhestand	191 836	238 481	430 316
26	Aufwendungen für sonstige Vorsorgeeinrichtungen	16 745	36 960	53 707
27	sonstige Personalnebenkosten	2 201 666	1 675 813	3 877 478
	davon			
28	Entlassungsentschädigungen, betriebliches Kurzarbeitergeld	829 690	698 936	1 528 627
29	sonstige gesetzliche Aufwendungen	65 041	45 530	110 570
30	Familienunterstützungen	65 758	54 706	120 464
31	Wohnungsfürsorge	31 344	21 135	52 479
32	Beihilfen im Krankheitsfall	6 038	4 164	10 202
33	Trennungsentschädigungen, Auslösungen u. Ä.	120 278	67 324	187 602
34	Naturalleistungen	141 355	108 562	249 917
35	Aufwendungen für Belegschaftseinrichtungen	287 212	216 246	503 458
36	Ausbildungsvergütungen	285 480	128 667	414 147
37	sonstige Aufwendungen für die berufliche Aus- und Weiterbildung	242 727	214 774	457 501
38	sonstige Zuwendungen	126 742	115 770	242 512

kostenarten, Wirtschaftszweigen und Unternehmensgrößenklassen
Gewerbe insgesamt*)

Arbeitskosten						Lfd. Nr.
je Vollbeschäftigten ¹⁾						
Arbeiter/-innen	Angestellte	insgesamt	Arbeiter/-innen	Angestellte	insgesamt	
DM			%			
Arbeitnehmerinnen und Arbeitnehmern³⁾						
84 480	137 150	104 713	100	100	100	1
60 117	99 795	75 359	71,2	72,8	72,0	2
41 132	70 390	52 371	48,7	51,3	50,0	3
43 348	66 760	52 342	51,3	48,7	50,0	4
18 882	23 055	20 485	22,4	16,8	19,6	5
6 789	12 530	8 995	8,0	9,1	8,6	6
3 687	6 210	4 656	4,4	4,5	4,4	7
709	3 238	1 680	0,8	2,4	1,6	8
1 758	2 363	1 990	2,1	1,7	1,9	9
636	720	668	0,8	0,5	0,6	10
12 196	16 875	13 993	14,4	12,3	13,4	11
6 608	10 216	7 994	7,8	7,4	7,6	12
2 579	2 120	2 403	3,1	1,5	2,3	13
133	137	135	0,2	0,1	0,1	14
1 975	3 518	2 568	2,3	2,6	2,5	15
901	885	895	1,1	0,6	0,9	16
18 913	30 705	23 443	22,4	22,4	22,4	17
14 151	17 184	15 316	16,8	12,5	14,6	18
6 245	8 235	7 010	7,4	6,0	6,7	19
1 902	2 629	2 181	2,3	1,9	2,1	20
4 132	5 087	4 499	4,9	3,7	4,3	21
1 872	1 234	1 627	2,2	0,9	1,6	22
4 721	13 374	8 045	5,6	9,8	7,7	23
918	3 225	1 804	1,1	2,4	1,7	24
475	946	656	0,6	0,7	0,6	25
41	147	82	0	0,1	0,1	26
5 450	6 650	5 911	6,5	4,8	5,6	27
2 054	2 773	2 330	2,4	2,0	2,2	28
177	233	198	0,2	0,2	0,2	29
163	217	184	0,2	0,2	0,2	30
78	84	80	0,1	0,1	0,1	31
15	17	16	0	0	0	32
298	267	286	0,4	0,2	0,3	33
350	431	381	0,4	0,3	0,4	34
711	858	767	0,8	0,6	0,7	35
707	511	631	0,8	0,4	0,6	36
601	852	697	0,7	0,6	0,7	37
298	407	340	0,4	0,3	0,3	38

**Noch: 1.1 Arbeitskosten im Produzierenden Gewerbe 1996 nach Arbeitskostenarten,
Wirtschaftszweigen und Unternehmensgrößenklassen**

Arbeitskostenart	Arbeitskosten			
	je Vollbeschäftigten ¹⁾			
	Arbeiter/-innen	Angestellte	insgesamt	
	DM			%

C Bergbau und Gewinnung von Steinen und Erden

Unternehmen mit 10 und mehr Arbeitnehmerinnen und Arbeitnehmern³⁾

Arbeitskosten insgesamt	85 221	146 662	99 897	100
darunter				
Bruttolöhne und -gehälter	57 180	94 760	66 157	66,2
Entgelt für geleistete Arbeit	37 562	65 682	44 279	44,3
Personalnebenkosten insgesamt	47 659	80 980	55 618	55,7
darunter				
gesetzliche Personalnebenkosten	23 202	30 419	24 926	25,0
davon				
Sonderzahlungen	5 712	8 647	6 413	6,4
davon				
Gratifikationen, 13. Monatsgehalt, Erfolgsbeteiligungen u. Ä.	4 077	6 063	4 551	4,6
Leistungs- und gewinnabhängige Sonderzahlungen	43	509	154	0,2
Urlaubsgeld	988	1 451	1 099	1,1
vermögenswirksame Leistungen	604	624	609	0,6
Vergütung arbeitsfreier Tage	13 905	20 432	15 464	15,5
davon				
Urlaubsvergütung	6 620	10 142	7 461	7,5
gesetzliche Lohn- und Gehaltsfortzahlung im Krankheitsfall	2 128	2 058	2 111	2,1
zusätzliche Lohn- und Gehaltsfortzahlung im Krankheitsfall	120	128	122	0,1
Vergütung gesetzlicher Feiertage und sonstiger gesetzlicher Ausfallzeiten	1 902	3 493	2 282	2,3
Vergütung sonstiger betrieblicher oder tariflicher arbeitsfreier Tage	3 135	4 613	3 488	3,5
Aufwendungen für Vorsorgeeinrichtungen	20 067	44 171	25 825	25,9
davon				
Arbeitgeberpflichtbeiträge zur Sozialversicherung	19 130	24 704	20 462	20,5
davon				
Rentenversicherungsbeiträge	8 489	12 790	9 516	9,5
Arbeitslosenversicherungsbeiträge	1 770	2 594	1 967	2,0
Kranken- und Pflegeversicherungsbeiträge	4 148	5 525	4 477	4,5
Unfallversicherungsbeiträge	4 724	3 794	4 502	4,5
Aufwendungen für die betriebliche Altersversorgung	936	19 433	5 354	5,4
darunter				
Nettozuführung zu den Pensionsrückstellungen ²⁾	348	6 871	1 906	1,9
Aufwendungen für den Vorruhestand	356	656	427	0,4
Aufwendungen für sonstige Vorsorgeeinrichtungen	1	34	9	0
sonstige Personalnebenkosten	7 974	7 731	7 916	7,9
davon				
Entlassungsentschädigungen, betriebliches Kurzarbeitergeld	3 053	3 035	3 048	3,1
sonstige gesetzliche Aufwendungen	41	166	71	0,1
Familienunterstützungen	48	50	49	0
Wohnungsfürsorge	290	320	297	0,3
Beihilfen im Krankheitsfall	28	25	27	0
Trennungsentschädigungen, Auslösungen u. Ä.	17	49	25	0
Naturalleistungen	1 559	1 421	1 526	1,5
Aufwendungen für Belegschaftseinrichtungen	716	682	708	0,7
Ausbildungsvergütungen	615	141	502	0,5
sonstige Aufwendungen für die berufliche Aus- und Weiterbildung	828	574	767	0,8
sonstige Zuwendungen	779	1 268	896	0,9

**Noch: 1.1 Arbeitskosten im Produzierenden Gewerbe 1996 nach Arbeitskostenarten,
Wirtschaftszweigen und Unternehmensgrößenklassen**

Arbeitskostenart	Arbeitskosten			
	je Vollbeschäftigten ¹⁾			
	Arbeiter/-innen	Angestellte	insgesamt	
	DM			%

noch: C Bergbau und Gewinnung von Steinen und Erden

Unternehmen mit 10 – 49 Arbeitnehmerinnen und Arbeitnehmern³⁾

Arbeitskosten insgesamt	82 359	103 153	86 939	100
darunter Bruttolöhne und -gehälter	64 354	80 922	68 004	78,2
Entgelt für geleistete Arbeit	49 010	59 532	51 328	59,0
Personalnebenkosten insgesamt	33 348	43 621	35 611	41,0
darunter gesetzliche Personalnebenkosten	20 426	19 511	20 225	23,3
davon Sonderzahlungen	3 943	9 013	5 060	5,8
Vergütung arbeitsfreier Tage	11 400	12 377	11 615	13,4
Aufwendungen für Vorsorgeeinrichtungen	17 406	20 677	18 127	20,9
sonstige Personalnebenkosten	599	1 553	809	0,9

Unternehmen mit 50 – 99 Arbeitnehmerinnen und Arbeitnehmern³⁾

Arbeitskosten insgesamt	77 710	107 507	85 732	100
darunter Bruttolöhne und -gehälter	61 211	86 278	67 960	79,3
Entgelt für geleistete Arbeit	45 537	61 676	49 882	58,2
Personalnebenkosten insgesamt	32 172	45 831	35 850	41,8
darunter gesetzliche Personalnebenkosten	20 013	21 187	20 329	23,7
davon Sonderzahlungen	4 669	10 409	6 215	7,2
Vergütung arbeitsfreier Tage	11 004	14 194	11 863	13,8
Aufwendungen für Vorsorgeeinrichtungen	16 038	19 400	16 943	19,8
sonstige Personalnebenkosten	461	1 829	829	1,0

Unternehmen mit 100 – 199 Arbeitnehmerinnen und Arbeitnehmern³⁾

Arbeitskosten insgesamt	73 806	107 065	86 887	100
darunter Bruttolöhne und -gehälter	56 131	84 538	67 304	77,5
Entgelt für geleistete Arbeit	40 560	62 145	49 050	56,5
Personalnebenkosten insgesamt	33 245	44 920	37 837	43,5
darunter gesetzliche Personalnebenkosten	19 012	21 918	20 155	23,2
davon Sonderzahlungen	4 265	8 755	6 031	6,9
Vergütung arbeitsfreier Tage	11 306	13 639	12 223	14,1
Aufwendungen für Vorsorgeeinrichtungen	15 957	19 798	17 468	20,1
sonstige Personalnebenkosten	1 718	2 729	2 115	2,4

Unternehmen mit 200 – 499 Arbeitnehmerinnen und Arbeitnehmern³⁾

Arbeitskosten insgesamt	86 394	124 882	98 600	100
darunter Bruttolöhne und -gehälter	63 901	96 983	74 393	75,4
Entgelt für geleistete Arbeit	46 203	69 622	53 630	54,4
Personalnebenkosten insgesamt	40 191	55 261	44 970	45,6
darunter gesetzliche Personalnebenkosten	20 616	23 888	21 653	22,0
davon Sonderzahlungen	6 441	10 613	7 764	7,9
Vergütung arbeitsfreier Tage	11 257	16 749	12 999	13,2
Aufwendungen für Vorsorgeeinrichtungen	18 033	23 464	19 756	20,0
sonstige Personalnebenkosten	4 459	4 434	4 451	4,5

**Noch: 1.1 Arbeitskosten im Produzierenden Gewerbe 1996 nach Arbeitskostenarten,
Wirtschaftszweigen und Unternehmensgrößenklassen**

Arbeitskostenart	Arbeitskosten			
	je Vollbeschäftigten ¹⁾			
	Arbeiter/-innen	Angestellte	insgesamt	
	DM			%

noch: C Bergbau und Gewinnung von Steinen und Erden

Unternehmen mit 500 – 999 Arbeitnehmerinnen und Arbeitnehmern³⁾

Arbeitskosten insgesamt	-	-	-	-
darunter				
Bruttolöhne und -gehälter	-	-	-	-
Entgelt für geleistete Arbeit	-	-	-	-
Personalnebenkosten insgesamt	-	-	-	-
darunter				
gesetzliche Personalnebenkosten	-	-	-	-
davon				
Sonderzahlungen	-	-	-	-
Vergütung arbeitsfreier Tage	-	-	-	-
Aufwendungen für Vorsorgeeinrichtungen	-	-	-	-
sonstige Personalnebenkosten	-	-	-	-

Unternehmen mit 1 000 und mehr Arbeitnehmerinnen und Arbeitnehmern³⁾

Arbeitskosten insgesamt	85 374	148 485	100 323	100
darunter				
Bruttolöhne und -gehälter	56 950	95 088	65 983	65,8
Entgelt für geleistete Arbeit	37 188	65 764	43 956	43,8
Personalnebenkosten insgesamt	48 187	82 721	56 366	56,2
darunter				
gesetzliche Personalnebenkosten	23 327	30 878	25 115	25,0
davon				
Sonderzahlungen	5 745	8 579	6 416	6,4
Vergütung arbeitsfreier Tage	14 018	20 745	15 611	15,6
Aufwendungen für Vorsorgeeinrichtungen	20 192	45 404	26 164	26,1
sonstige Personalnebenkosten	8 232	7 993	8 175	8,1

CA 10 Kohlenbergbau, Torfgewinnung

Unternehmen mit 10 und mehr Arbeitnehmerinnen und Arbeitnehmern³⁾

Arbeitskosten insgesamt	85 366	148 309	100 301	100
darunter				
Bruttolöhne und -gehälter	56 967	95 073	66 009	65,8
Entgelt für geleistete Arbeit	37 215	65 760	43 988	43,9
Personalnebenkosten insgesamt	48 150	82 549	56 312	56,1
darunter				
gesetzliche Personalnebenkosten	23 320	30 831	25 102	25,0
davon				
Sonderzahlungen	5 740	8 602	6 419	6,4
davon				
Gratifikationen, 13. Monatsgehalt, Erfolgsbeteiligungen u. Ä.	4 121	6 058	4 580	4,6
Leistungs- und gewinnabhängige Sonderzahlungen	36	455	136	0,1
Urlaubsgeld	975	1 460	1 090	1,1
vermögenswirksame Leistungen	608	629	613	0,6
Vergütung arbeitsfreier Tage	14 012	20 711	15 602	15,6
davon				
Urlaubsvergütung	6 627	10 198	7 475	7,5
gesetzliche Lohn- und Gehaltsfortzahlung im Krankheitsfall	2 125	2 059	2 109	2,1
zusätzliche Lohn- und Gehaltsfortzahlung im Krankheitsfall	122	130	124	0,1
Vergütung gesetzlicher Feiertage und sonstiger gesetzlicher Ausfallzeiten	1 890	3 505	2 273	2,3
Vergütung sonstiger betrieblicher oder tariflicher arbeitsfreier Tage	3 248	4 818	3 621	3,6

**Noch: 1.1 Arbeitskosten im Produzierenden Gewerbe 1996 nach Arbeitskostenarten,
Wirtschaftszweigen und Unternehmensgrößenklassen**

Arbeitskostenart	Arbeitskosten			
	je Vollbeschäftigten ¹⁾			
	Arbeiter/-innen	Angestellte	insgesamt	
	DM			%

noch: CA 10 Kohlenbergbau, Torfgewinnung

noch: Unternehmen mit 10 und mehr Arbeitnehmerinnen und Arbeitnehmern³⁾

Noch: Personalnebenkosten insgesamt				
Aufwendungen für Vorsorgeeinrichtungen	20 182	45 273	26 136	26,1
davon				
Arbeitgeberpflichtbeiträge zur Sozialversicherung	19 269	25 102	20 653	20,6
davon				
Rentenversicherungsbeiträge	8 586	13 059	9 648	9,6
Arbeitslosenversicherungsbeiträge	1 760	2 598	1 959	2,0
Kranken- und Pflegeversicherungsbeiträge	4 134	5 546	4 469	4,5
Unfallversicherungsbeiträge	4 789	3 899	4 578	4,6
Aufwendungen für die betriebliche Altersversorgung	913	20 138	5 474	5,5
darunter				
Nettozuführung zu den Pensionsrückstellungen ²⁾	342	7 156	1 959	2,0
Aufwendungen für den Vorruhestand	366	680	440	0,4
Aufwendungen für sonstige Vorsorgeeinrichtungen	0	33	8	0
sonstige Personalnebenkosten	8 216	7 963	8 156	8,1
davon				
Entlassungsentschädigungen, betriebliches Kurzarbeitergeld	3 156	3 134	3 151	3,1
sonstige gesetzliche Aufwendungen	36	164	66	0,1
Familienunterstützungen	49	51	49	0
Wohnungsfürsorge	301	334	309	0,3
Beihilfen im Krankheitsfall	29	26	29	0
Trennungsentschädigungen, Auslösungen u. Ä.	2	48	13	0
Naturalleistungen	1 620	1 489	1 589	1,6
Aufwendungen für Belegschaftseinrichtungen	731	690	721	0,7
Ausbildungsvergütungen	637	133	518	0,5
sonstige Aufwendungen für die berufliche Aus- und Weiterbildung	857	577	791	0,8
sonstige Zuwendungen	797	1 318	921	0,9

D Verarbeitendes Gewerbe

Unternehmen mit 10 und mehr Arbeitnehmerinnen und Arbeitnehmern³⁾

Arbeitskosten insgesamt	71 968	114 045	87 046	100
darunter				
Bruttolöhne und -gehälter	55 194	87 715	66 848	76,8
Entgelt für geleistete Arbeit	39 268	63 616	47 993	55,1
Personalnebenkosten insgesamt	32 700	50 428	39 053	44,9
darunter				
gesetzliche Personalnebenkosten	16 337	20 441	17 808	20,5
davon				
Sonderzahlungen	5 553	9 790	7 071	8,1
davon				
Gratifikationen, 13. Monatsgehalt, Erfolgsbeteiligungen u. Ä.	2 514	4 366	3 178	3,7
Leistungs- und gewinnabhängige Sonderzahlungen	427	2 187	1 057	1,2
Urlaubsgeld	2 058	2 634	2 264	2,6
vermögenswirksame Leistungen	555	603	572	0,7
Vergütung arbeitsfreier Tage	10 373	14 310	11 784	13,5
davon				
Urlaubsvergütung	5 831	8 926	6 940	8,0
gesetzliche Lohn- und Gehaltsfortzahlung im Krankheitsfall	2 242	1 780	2 076	2,4
zusätzliche Lohn- und Gehaltsfortzahlung im Krankheitsfall	110	94	104	0,1
Vergütung gesetzlicher Feiertage und sonstiger gesetzlicher Ausfallzeiten	1 972	3 208	2 415	2,8
Vergütung sonstiger betrieblicher oder tariflicher arbeitsfreier Tage	218	301	248	0,3

**Noch: 1.1 Arbeitskosten im Produzierenden Gewerbe 1996 nach Arbeitskostenarten,
Wirtschaftszweigen und Unternehmensgrößenklassen**

Arbeitskostenart	Arbeitskosten			
	je Vollbeschäftigten ¹⁾			
	Arbeiter/-innen	Angestellte	insgesamt	
	DM			%

noch: D Verarbeitendes Gewerbe

noch: Unternehmen mit 10 und mehr Arbeitnehmerinnen und Arbeitnehmern³⁾

Noch: Personalnebenkosten insgesamt				
Aufwendungen für Vorsorgeeinrichtungen	14 142	22 061	16 980	19,5
davon				
Arbeitgeberpflichtbeiträge zur Sozialversicherung	11 964	15 243	13 139	15,1
davon				
Rentenversicherungsbeiträge	5 196	7 180	5 907	6,8
Arbeitslosenversicherungsbeiträge	1 748	2 425	1 990	2,3
Kranken- und Pflegeversicherungsbeiträge	3 863	4 762	4 185	4,8
Unfallversicherungsbeiträge	1 157	876	1 056	1,2
Aufwendungen für die betriebliche Altersversorgung	2 164	6 768	3 814	4,4
darunter				
Nettozuführung zu den Pensionsrückstellungen ²⁾	413	1 432	778	0,9
Aufwendungen für den Vorruhestand	141	352	216	0,2
Aufwendungen für sonstige Vorsorgeeinrichtungen	15	49	27	0
sonstige Personalnebenkosten	2 632	4 269	3 218	3,7
davon				
Entlassungsentschädigungen, betriebliches				
Kurzarbeitergeld	1 013	1 917	1 337	1,5
sonstige gesetzliche Aufwendungen	160	210	178	0,2
Familienunterstützungen	20	34	25	0
Wohnungsfürsorge	9	21	13	0
Beihilfen im Krankheitsfall	4	3	4	0
Trennungsentschädigungen, Auslösungen u. Ä.	148	199	166	0,2
Naturalleistungen	28	110	57	0,1
Aufwendungen für Belegschaftseinrichtungen	322	446	366	0,4
Ausbildungsvergütungen	532	544	536	0,6
sonstige Aufwendungen für die berufliche				
Aus- und Weiterbildung	285	545	378	0,4
sonstige Zuwendungen	111	239	157	0,2

Unternehmen mit 10 – 49 Arbeitnehmerinnen und Arbeitnehmern³⁾

Arbeitskosten insgesamt	63 844	91 635	71 967	100
darunter				
Bruttolöhne und -gehälter	50 566	69 763	56 176	78,1
Entgelt für geleistete Arbeit	37 592	52 510	41 952	58,3
Personalnebenkosten insgesamt	26 252	39 125	30 015	41,7
darunter				
gesetzliche Personalnebenkosten	14 853	17 410	15 600	21,7
davon				
Sonderzahlungen	4 072	6 149	4 679	6,5
Vergütung arbeitsfreier Tage	8 902	11 105	9 546	13,3
Aufwendungen für Vorsorgeeinrichtungen	11 841	19 909	14 199	19,7
sonstige Personalnebenkosten	1 438	1 962	1 591	2,2

Unternehmen mit 50 – 99 Arbeitnehmerinnen und Arbeitnehmern³⁾

Arbeitskosten insgesamt	63 558	91 894	72 784	100
darunter				
Bruttolöhne und -gehälter	50 761	74 589	58 520	80,4
Entgelt für geleistete Arbeit	37 081	55 544	43 093	59,2
Personalnebenkosten insgesamt	26 476	36 350	29 691	40,8
darunter				
gesetzliche Personalnebenkosten	15 272	18 591	16 353	22,5
davon				
Sonderzahlungen	4 427	6 978	5 258	7,2
Vergütung arbeitsfreier Tage	9 253	12 067	10 169	14,0
Aufwendungen für Vorsorgeeinrichtungen	11 615	15 295	12 813	17,6
sonstige Personalnebenkosten	1 182	2 009	1 451	2,0

**Noch: 1.1 Arbeitskosten im Produzierenden Gewerbe 1996 nach Arbeitskostenarten,
Wirtschaftszweigen und Unternehmensgrößenklassen**

Arbeitskostenart	Arbeitskosten			
	je Vollbeschäftigten ¹⁾			
	Arbeiter/-innen	Angestellte	insgesamt	
	DM			%

noch: D Verarbeitendes Gewerbe

Unternehmen mit 100 – 199 Arbeitnehmerinnen und Arbeitnehmern³⁾

Arbeitskosten insgesamt	66 016	97 534	76 786	100
darunter				
Bruttolöhne und -gehälter	52 192	78 518	61 188	79,7
Entgelt für geleistete Arbeit	37 500	57 948	44 487	57,9
Personalnebenkosten insgesamt	28 516	39 585	32 299	42,1
darunter				
gesetzliche Personalnebenkosten	15 701	19 282	16 924	22,0
davon				
Sonderzahlungen	4 957	7 759	5 915	7,7
Vergütung arbeitsfreier Tage	9 735	12 811	10 786	14,0
Aufwendungen für Vorsorgeeinrichtungen	12 125	16 204	13 519	17,6
sonstige Personalnebenkosten	1 699	2 812	2 079	2,7

Unternehmen mit 200 – 499 Arbeitnehmerinnen und Arbeitnehmern³⁾

Arbeitskosten insgesamt	69 675	104 614	82 251	100
darunter				
Bruttolöhne und -gehälter	54 850	82 322	64 739	78,7
Entgelt für geleistete Arbeit	39 026	60 336	46 697	56,8
Personalnebenkosten insgesamt	30 648	44 279	35 554	43,2
darunter				
gesetzliche Personalnebenkosten	16 381	20 070	17 709	21,5
davon				
Sonderzahlungen	5 470	8 455	6 544	8,0
Vergütung arbeitsfreier Tage	10 354	13 532	11 498	14,0
Aufwendungen für Vorsorgeeinrichtungen	12 920	19 063	15 131	18,4
sonstige Personalnebenkosten	1 905	3 229	2 381	2,9

Unternehmen mit 500 – 999 Arbeitnehmerinnen und Arbeitnehmern³⁾

Arbeitskosten insgesamt	72 060	112 012	86 481	100
darunter				
Bruttolöhne und -gehälter	55 529	87 465	67 057	77,5
Entgelt für geleistete Arbeit	39 295	63 763	48 127	55,7
Personalnebenkosten insgesamt	32 764	48 249	38 354	44,3
darunter				
gesetzliche Personalnebenkosten	16 591	20 412	17 970	20,8
davon				
Sonderzahlungen	5 684	9 561	7 083	8,2
Vergütung arbeitsfreier Tage	10 550	14 141	11 846	13,7
Aufwendungen für Vorsorgeeinrichtungen	13 794	20 174	16 097	18,6
sonstige Personalnebenkosten	2 736	4 374	3 327	3,8

Unternehmen mit 1 000 und mehr Arbeitnehmerinnen und Arbeitnehmern³⁾

Arbeitskosten insgesamt	81 955	135 844	103 390	100
darunter				
Bruttolöhne und -gehälter	59 972	101 413	76 456	73,9
Entgelt für geleistete Arbeit	41 545	71 949	53 639	51,9
Personalnebenkosten insgesamt	40 409	63 895	49 751	48,1
darunter				
gesetzliche Personalnebenkosten	17 490	22 288	19 399	18,8
davon				
Sonderzahlungen	6 825	12 824	9 211	8,9
Vergütung arbeitsfreier Tage	11 602	16 639	13 605	13,2
Aufwendungen für Vorsorgeeinrichtungen	17 605	28 063	21 765	21,1
sonstige Personalnebenkosten	4 377	6 368	5 169	5,0

**Noch: 1.1 Arbeitskosten im Produzierenden Gewerbe 1996 nach Arbeitskostenarten,
Wirtschaftszweigen und Unternehmensgrößenklassen**

Arbeitskostenart	Arbeitskosten			
	je Vollbeschäftigten ¹⁾			
	Arbeiter/-innen	Angestellte	insgesamt	
	DM			%

DA Ernährungsgewerbe und Tabakverarbeitung

Unternehmen mit 10 und mehr Arbeitnehmerinnen und Arbeitnehmern³⁾

Arbeitskosten insgesamt	61 630	80 045	68 453	100
darunter				
Bruttolöhne und -gehälter	48 619	63 167	54 009	78,9
Entgelt für geleistete Arbeit	35 762	47 016	39 932	58,3
Personalnebenkosten insgesamt	25 868	33 029	28 522	41,7
darunter				
gesetzliche Personalnebenkosten	14 284	15 897	14 881	21,7
davon				
Sonderzahlungen	3 731	5 631	4 435	6,5
davon				
Gratifikationen, 13. Monatsgehalt, Erfolgsbeteiligungen u. Ä.	2 315	3 324	2 689	3,9
Leistungs- und gewinnabhängige Sonderzahlungen	215	1 014	511	0,7
Urlaubsgeld	737	823	769	1,1
vermögenswirksame Leistungen	464	470	466	0,7
Vergütung arbeitsfreier Tage	9 126	10 521	9 643	14,1
davon				
Urlaubsvergütung	5 064	6 402	5 560	8,1
gesetzliche Lohn- und Gehaltsfortzahlung im Krankheitsfall	1 925	1 385	1 725	2,5
zusätzliche Lohn- und Gehaltsfortzahlung im Krankheitsfall	93	71	85	0,1
Vergütung gesetzlicher Feiertage und sonstiger gesetzlicher Ausfallzeiten	1 801	2 390	2 019	3,0
Vergütung sonstiger betrieblicher oder tariflicher arbeitsfreier Tage	243	272	254	0,4
Aufwendungen für Vorsorgeeinrichtungen	11 428	14 220	12 462	18,2
davon				
Arbeitgeberpflichtbeiträge zur Sozialversicherung	10 402	11 930	10 968	16,0
davon				
Rentenversicherungsbeiträge	4 525	5 486	4 881	7,1
Arbeitslosenversicherungsbeiträge	1 524	1 856	1 647	2,4
Kranken- und Pflegeversicherungsbeiträge	3 420	3 827	3 571	5,2
Unfallversicherungsbeiträge	933	760	869	1,3
Aufwendungen für die betriebliche Altersversorgung	1 019	2 288	1 489	2,2
darunter				
Nettozuführung zu den Pensionsrückstellungen ²⁾	253	583	376	0,5
Aufwendungen für den Vorruhestand	2	50	20	0
Aufwendungen für sonstige Vorsorgeeinrichtungen	6	2	5	0
sonstige Personalnebenkosten	1 583	2 658	1 982	2,9
davon				
Entlassungsentschädigungen, betriebliches Kurzarbeitergeld	545	1 079	743	1,1
sonstige gesetzliche Aufwendungen	155	192	169	0,2
Familienunterstützungen	6	8	7	0
Wohnungsfürsorge	-	2	1	0
Beihilfen im Krankheitsfall	2	1	2	0
Trennungsentschädigungen, Auslösungen u. Ä.	23	81	44	0,1
Naturalleistungen	69	94	78	0,1
Aufwendungen für Belegschaftseinrichtungen	205	170	192	0,3
Ausbildungsvergütungen	339	556	419	0,6
sonstige Aufwendungen für die berufliche Aus- und Weiterbildung	146	281	196	0,3
sonstige Zuwendungen	93	196	131	0,2

**Noch: 1.1 Arbeitskosten im Produzierenden Gewerbe 1996 nach Arbeitskostenarten,
Wirtschaftszweigen und Unternehmensgrößenklassen**

Arbeitskostenart	Arbeitskosten			
	je Vollbeschäftigten ¹⁾			
	Arbeiter/-innen	Angestellte	insgesamt	
	DM			%

noch: DA Ernährungsgewerbe und Tabakverarbeitung

Unternehmen mit 10 – 49 Arbeitnehmerinnen und Arbeitnehmern³⁾

Arbeitskosten insgesamt	57 082	59 635	58 140	100
darunter				
Bruttolöhne und -gehälter	45 142	47 787	46 238	79,5
Entgelt für geleistete Arbeit	35 422	37 885	36 443	62,7
Personalnebenkosten insgesamt	21 660	21 751	21 698	37,3
darunter				
gesetzliche Personalnebenkosten	13 399	12 844	13 169	22,7
davon				
Sonderzahlungen	1 683	1 832	1 745	3,0
Vergütung arbeitsfreier Tage	8 037	8 070	8 051	13,8
Aufwendungen für Vorsorgeeinrichtungen	10 253	10 212	10 236	17,6
sonstige Personalnebenkosten	1 687	1 637	1 666	2,9

Unternehmen mit 50 – 99 Arbeitnehmerinnen und Arbeitnehmern³⁾

Arbeitskosten insgesamt	57 094	60 273	58 405	100
darunter				
Bruttolöhne und -gehälter	45 869	48 708	47 040	80,5
Entgelt für geleistete Arbeit	35 002	37 397	35 990	61,6
Personalnebenkosten insgesamt	22 092	22 877	22 415	38,4
darunter				
gesetzliche Personalnebenkosten	13 479	12 799	13 198	22,6
davon				
Sonderzahlungen	2 633	3 372	2 938	5,0
Vergütung arbeitsfreier Tage	8 234	7 939	8 112	13,9
Aufwendungen für Vorsorgeeinrichtungen	10 373	10 444	10 403	17,8
sonstige Personalnebenkosten	851	1 121	962	1,6

Unternehmen mit 100 – 199 Arbeitnehmerinnen und Arbeitnehmern³⁾

Arbeitskosten insgesamt	59 819	69 785	63 403	100
darunter				
Bruttolöhne und -gehälter	48 151	55 447	50 774	80,1
Entgelt für geleistete Arbeit	35 660	41 826	37 877	59,7
Personalnebenkosten insgesamt	24 160	27 959	25 526	40,3
darunter				
gesetzliche Personalnebenkosten	14 329	14 456	14 375	22,7
davon				
Sonderzahlungen	3 411	4 451	3 785	6,0
Vergütung arbeitsfreier Tage	9 080	9 170	9 112	14,4
Aufwendungen für Vorsorgeeinrichtungen	10 920	12 387	11 448	18,1
sonstige Personalnebenkosten	749	1 952	1 181	1,9

Unternehmen mit 200 – 499 Arbeitnehmerinnen und Arbeitnehmern³⁾

Arbeitskosten insgesamt	64 395	81 498	70 887	100
darunter				
Bruttolöhne und -gehälter	50 691	63 803	55 668	78,5
Entgelt für geleistete Arbeit	36 968	46 946	40 756	57,5
Personalnebenkosten insgesamt	27 427	34 552	30 132	42,5
darunter				
gesetzliche Personalnebenkosten	14 804	15 871	15 209	21,5
davon				
Sonderzahlungen	3 998	5 974	4 748	6,7
Vergütung arbeitsfreier Tage	9 725	10 883	10 165	14,3
Aufwendungen für Vorsorgeeinrichtungen	12 356	15 053	13 379	18,9
sonstige Personalnebenkosten	1 348	2 642	1 839	2,6

**Noch: 1.1 Arbeitskosten im Produzierenden Gewerbe 1996 nach Arbeitskostenarten,
Wirtschaftszweigen und Unternehmensgrößenklassen**

Arbeitskostenart	Arbeitskosten			
	je Vollbeschäftigten ¹⁾			
	Arbeiter/-innen	Angestellte	insgesamt	
	DM			%

noch: DA Ernährungsgewerbe und Tabakverarbeitung

Unternehmen mit 500 – 999 Arbeitnehmerinnen und Arbeitnehmern³⁾

Arbeitskosten insgesamt	64 478	96 205	75 470	100
darunter				
Bruttolöhne und -gehälter	50 388	74 863	58 868	78,0
Entgelt für geleistete Arbeit	35 704	55 399	42 527	56,4
Personalnebenkosten insgesamt	28 774	40 805	32 943	43,6
darunter				
gesetzliche Personalnebenkosten	15 022	19 016	16 406	21,7
davon				
Sonderzahlungen	4 798	6 674	5 448	7,2
Vergütung arbeitsfreier Tage	9 886	12 790	10 892	14,4
Aufwendungen für Vorsorgeeinrichtungen	12 148	17 505	14 004	18,6
sonstige Personalnebenkosten	1 942	3 836	2 598	3,4

Unternehmen mit 1 000 und mehr Arbeitnehmerinnen und Arbeitnehmern³⁾

Arbeitskosten insgesamt	63 278	102 617	76 469	100
darunter				
Bruttolöhne und -gehälter	49 405	80 683	59 893	78,3
Entgelt für geleistete Arbeit	35 417	57 795	42 921	56,1
Personalnebenkosten insgesamt	27 860	44 822	33 548	43,9
darunter				
gesetzliche Personalnebenkosten	14 263	19 063	15 873	20,8
davon				
Sonderzahlungen	4 745	9 867	6 463	8,5
Vergütung arbeitsfreier Tage	9 242	13 021	10 509	13,7
Aufwendungen für Vorsorgeeinrichtungen	11 678	17 910	13 767	18,0
sonstige Personalnebenkosten	2 195	4 025	2 809	3,7

DA 15.1 Schlachten und Fleischverarbeitung

Unternehmen mit 10 und mehr Arbeitnehmerinnen und Arbeitnehmern³⁾

Arbeitskosten insgesamt	57 527	72 687	61 814	100
darunter				
Bruttolöhne und -gehälter	46 220	58 671	49 741	80,5
Entgelt für geleistete Arbeit	33 975	44 914	37 068	60,0
Personalnebenkosten insgesamt	23 552	27 773	24 746	40,0
darunter				
gesetzliche Personalnebenkosten	14 291	15 235	14 558	23,6
davon				
Sonderzahlungen	3 200	4 057	3 442	5,6
davon				
Gratifikationen, 13. Monatsgehalt, Erfolgsbeteiligungen u. Ä.	1 667	2 284	1 841	3,0
Leistungs- und gewinnabhängige Sonderzahlungen	469	942	603	1,0
Urlaubsgeld	672	462	612	1,0
vermögenswirksame Leistungen	392	369	385	0,6
Vergütung arbeitsfreier Tage	9 045	9 700	9 231	14,9
davon				
Urlaubsvergütung	4 759	6 031	5 119	8,3
gesetzliche Lohn- und Gehaltsfortzahlung im Krankheitsfall	2 251	1 207	1 956	3,2
zusätzliche Lohn- und Gehaltsfortzahlung im Krankheitsfall	60	37	53	0,1
Vergütung gesetzlicher Feiertage und sonstiger gesetzlicher Ausfallzeiten	1 792	2 257	1 924	3,1
Vergütung sonstiger betrieblicher oder tariflicher arbeitsfreier Tage	183	168	179	0,3

**Noch: 1.1 Arbeitskosten im Produzierenden Gewerbe 1996 nach Arbeitskostenarten,
Wirtschaftszweigen und Unternehmensgrößenklassen**

Arbeitskostenart	Arbeitskosten			
	je Vollbeschäftigten ¹⁾			
	Arbeiter/-innen	Angestellte	insgesamt	
	DM			%

noch: DA 15.1 Schlachten und Fleischverarbeitung

noch: Unternehmen mit 10 und mehr Arbeitnehmerinnen und Arbeitnehmern³⁾

Noch: Personalnebenkosten insgesamt				
Aufwendungen für Vorsorgeeinrichtungen	10 361	12 072	10 845	17,5
davon				
Arbeitgeberpflichtbeiträge zur Sozialversicherung	10 084	11 547	10 497	17,0
davon				
Rentenversicherungsbeiträge	4 327	5 275	4 595	7,4
Arbeitslosenversicherungsbeiträge	1 457	1 780	1 548	2,5
Kranken- und Pflegeversicherungsbeiträge	3 331	3 749	3 449	5,6
Unfallversicherungsbeiträge	969	743	905	1,5
Aufwendungen für die betriebliche Altersversorgung	277	525	347	0,6
darunter				
Nettozuführung zu den Pensionsrückstellungen ²⁾	49	115	67	0,1
Aufwendungen für den Vorruhestand	6	3	5	0
Aufwendungen für sonstige Vorsorgeeinrichtungen	-	-	-	-
sonstige Personalnebenkosten	947	1 944	1 229	2,0
davon				
Entlassungsentschädigungen, betriebliches				
Kurzarbeitergeld	123	262	162	0,3
sonstige gesetzliche Aufwendungen	164	224	181	0,3
Familienunterstützungen	3	3	3	0
Wohnungsfürsorge	-	-	-	-
Beihilfen im Krankheitsfall	1	1	1	0
Trennungsentschädigungen, Auslösungen u. Ä.	1	96	28	0
Naturalleistungen	22	1	16	0
Aufwendungen für Belegschaftseinrichtungen	161	94	142	0,2
Ausbildungsvergütungen	354	879	502	0,8
sonstige Aufwendungen für die berufliche				
Aus- und Weiterbildung	99	341	167	0,3
sonstige Zuwendungen	19	45	26	0

Unternehmen mit 10 – 49 Arbeitnehmerinnen und Arbeitnehmern³⁾

Arbeitskosten insgesamt	54 432	59 282	56 637	100
darunter				
Bruttolöhne und -gehälter	43 198	48 029	45 394	80,1
Entgelt für geleistete Arbeit	33 738	38 303	35 813	63,2
Personalnebenkosten insgesamt	20 695	20 979	20 824	36,8
darunter				
gesetzliche Personalnebenkosten	13 365	13 176	13 279	23,4
davon				
Sonderzahlungen	1 123	1 511	1 299	2,3
Vergütung arbeitsfreier Tage	8 337	8 215	8 282	14,6
Aufwendungen für Vorsorgeeinrichtungen	9 686	10 100	9 874	17,4
sonstige Personalnebenkosten	1 549	1 153	1 369	2,4

Unternehmen mit 50 – 99 Arbeitnehmerinnen und Arbeitnehmern³⁾

Arbeitskosten insgesamt	45 102	58 917	50 084	100
darunter				
Bruttolöhne und -gehälter	36 629	48 153	40 784	81,4
Entgelt für geleistete Arbeit	28 507	37 808	31 861	63,6
Personalnebenkosten insgesamt	16 596	21 109	18 223	36,4
darunter				
gesetzliche Personalnebenkosten	10 771	12 991	11 572	23,1
davon				
Sonderzahlungen	2 249	2 737	2 425	4,8
Vergütung arbeitsfreier Tage	5 872	7 607	6 498	13,0
Aufwendungen für Vorsorgeeinrichtungen	8 230	10 073	8 895	17,8
sonstige Personalnebenkosten	244	691	405	0,8

**Noch: 1.1 Arbeitskosten im Produzierenden Gewerbe 1996 nach Arbeitskostenarten,
Wirtschaftszweigen und Unternehmensgrößenklassen**

Arbeitskostenart	Arbeitskosten			
	je Vollbeschäftigten ¹⁾			
	Arbeiter/-innen	Angestellte	insgesamt	
	DM			%

noch: DA 15.1 Schlachten und Fleischverarbeitung

Unternehmen mit 100 – 199 Arbeitnehmerinnen und Arbeitnehmern³⁾

Arbeitskosten insgesamt	54 422	96 408	60 420	100
darunter				
Bruttolöhne und -gehälter	44 051	78 395	48 957	81,0
Entgelt für geleistete Arbeit	32 670	57 111	36 161	59,9
Personalnebenkosten insgesamt	21 752	39 297	24 259	40,1
darunter				
gesetzliche Personalnebenkosten	13 425	18 054	14 087	23,3
davon				
Sonderzahlungen	2 916	9 525	3 860	6,4
Vergütung arbeitsfreier Tage	8 465	11 760	8 936	14,8
Aufwendungen für Vorsorgeeinrichtungen	9 895	15 701	10 725	17,7
sonstige Personalnebenkosten	476	2 311	738	1,2

Unternehmen mit 200 – 499 Arbeitnehmerinnen und Arbeitnehmern³⁾

Arbeitskosten insgesamt	59 390	88 501	65 907	100
darunter				
Bruttolöhne und -gehälter	48 205	71 718	53 469	81,1
Entgelt für geleistete Arbeit	37 136	54 968	41 128	62,4
Personalnebenkosten insgesamt	22 253	33 533	24 779	37,6
darunter				
gesetzliche Personalnebenkosten	14 055	18 189	14 980	22,7
davon				
Sonderzahlungen	2 289	5 085	2 915	4,4
Vergütung arbeitsfreier Tage	8 779	11 666	9 425	14,3
Aufwendungen für Vorsorgeeinrichtungen	10 354	14 396	11 259	17,1
sonstige Personalnebenkosten	831	2 387	1 179	1,8

Unternehmen mit 500 – 999 Arbeitnehmerinnen und Arbeitnehmern³⁾

Arbeitskosten insgesamt
darunter				
Bruttolöhne und -gehälter
Entgelt für geleistete Arbeit
Personalnebenkosten insgesamt
darunter				
gesetzliche Personalnebenkosten
davon				
Sonderzahlungen
Vergütung arbeitsfreier Tage
Aufwendungen für Vorsorgeeinrichtungen
sonstige Personalnebenkosten

Unternehmen mit 1 000 und mehr Arbeitnehmerinnen und Arbeitnehmern³⁾

Arbeitskosten insgesamt
darunter				
Bruttolöhne und -gehälter
Entgelt für geleistete Arbeit
Personalnebenkosten insgesamt
darunter				
gesetzliche Personalnebenkosten
davon				
Sonderzahlungen
Vergütung arbeitsfreier Tage
Aufwendungen für Vorsorgeeinrichtungen
sonstige Personalnebenkosten

**Noch: 1.1 Arbeitskosten im Produzierenden Gewerbe 1996 nach Arbeitskostenarten,
Wirtschaftszweigen und Unternehmensgrößenklassen**

Arbeitskostenart	Arbeitskosten			
	je Vollbeschäftigten ¹⁾			
	Arbeiter/-innen	Angestellte	insgesamt	
	DM			%

DA 15.3 Obst- und Gemüseverarbeitung

Unternehmen mit 10 und mehr Arbeitnehmerinnen und Arbeitnehmern³⁾

Arbeitskosten insgesamt	56 108	84 607	64 578	100
darunter				
Bruttolöhne und -gehälter	45 239	66 737	51 628	79,9
Entgelt für geleistete Arbeit	33 448	49 075	38 092	59,0
Personalnebenkosten insgesamt	22 660	35 532	26 486	41,0
darunter				
gesetzliche Personalnebenkosten	13 013	17 107	14 230	22,0
davon				
Sonderzahlungen	3 664	6 785	4 592	7,1
davon				
Gratifikationen, 13. Monatsgehalt, Erfolgsbeteiligungen u. Ä.	2 400	4 300	2 964	4,6
Leistungs- und gewinnabhängige Sonderzahlungen	199	1 256	513	0,8
Urlaubsgeld	604	719	638	1,0
vermögenswirksame Leistungen	461	510	475	0,7
Vergütung arbeitsfreier Tage	8 127	10 876	8 944	13,8
davon				
Urlaubsvergütung	4 536	6 677	5 172	8,0
gesetzliche Lohn- und Gehaltsfortzahlung im Krankheitsfall	1 625	1 313	1 532	2,4
zusätzliche Lohn- und Gehaltsfortzahlung im Krankheitsfall	127	83	114	0,2
Vergütung gesetzlicher Feiertage und sonstiger gesetzlicher Ausfallzeiten	1 643	2 506	1 900	2,9
Vergütung sonstiger betrieblicher oder tariflicher arbeitsfreier Tage	196	298	226	0,3
Aufwendungen für Vorsorgeeinrichtungen	9 918	14 817	11 374	17,6
davon				
Arbeitgeberpflichtbeiträge zur Sozialversicherung	9 586	13 097	10 629	16,5
davon				
Rentenversicherungsbeiträge	4 220	5 981	4 744	7,3
Arbeitslosenversicherungsbeiträge	1 418	2 029	1 600	2,5
Kranken- und Pflegeversicherungsbeiträge	3 227	4 316	3 551	5,5
Unfallversicherungsbeiträge	720	771	735	1,1
Aufwendungen für die betriebliche Altersversorgung	332	1 720	745	1,2
darunter				
Nettozuführung zu den Pensionsrückstellungen ²⁾	1	200	60	0,1
Aufwendungen für den Vorruhestand	-	-	-	-
Aufwendungen für sonstige Vorsorgeeinrichtungen	-	-	-	-
sonstige Personalnebenkosten	951	3 052	1 576	2,4
davon				
Entlassungsentschädigungen, betriebliches Kurzarbeitergeld	47	874	293	0,5
sonstige gesetzliche Aufwendungen	158	191	168	0,3
Familienunterstützungen	8	32	15	0
Wohnungsfürsorge	-	3	1	0
Beihilfen im Krankheitsfall	-	-	-	-
Trennungsentschädigungen, Auslösungen u. Ä.	-	-	-	-
Naturalleistungen	80	101	87	0,1
Aufwendungen für Belegschaftseinrichtungen	381	551	431	0,7
Ausbildungsvergütungen	61	443	174	0,3
sonstige Aufwendungen für die berufliche Aus- und Weiterbildung	105	265	152	0,2
sonstige Zuwendungen	112	591	254	0,4

**Noch: 1.1 Arbeitskosten im Produzierenden Gewerbe 1996 nach Arbeitskostenarten,
Wirtschaftszweigen und Unternehmensgrößenklassen**

Arbeitskostenart	Arbeitskosten			
	je Vollbeschäftigten ¹⁾			
	Arbeiter/-innen	Angestellte	insgesamt	
	DM			%

noch: DA 15.3 Obst- und Gemüseverarbeitung

Unternehmen mit 10 – 49 Arbeitnehmerinnen und Arbeitnehmern³⁾

Arbeitskosten insgesamt	43 725	61 465	47 026	100
darunter				
Bruttolöhne und -gehälter	35 571	50 044	38 264	81,4
Entgelt für geleistete Arbeit	28 292	41 128	30 681	65,2
Personalnebenkosten insgesamt	15 433	20 337	16 346	34,8
darunter				
gesetzliche Personalnebenkosten	11 080	12 048	11 260	23,9
davon				
Sonderzahlungen	859	1 791	1 032	2,2
Vergütung arbeitsfreier Tage	6 420	7 125	6 551	13,9
Aufwendungen für Vorsorgeeinrichtungen	7 970	11 005	8 535	18,1
sonstige Personalnebenkosten	184	416	227	0,5

Unternehmen mit 50 – 99 Arbeitnehmerinnen und Arbeitnehmern³⁾

Arbeitskosten insgesamt	58 447	97 169	66 190	100
darunter				
Bruttolöhne und -gehälter	47 952	76 549	53 670	81,1
Entgelt für geleistete Arbeit	36 493	56 439	40 482	61,2
Personalnebenkosten insgesamt	21 953	40 730	25 708	38,8
darunter				
gesetzliche Personalnebenkosten	13 872	18 728	14 843	22,4
davon				
Sonderzahlungen	2 415	8 088	3 550	5,4
Vergütung arbeitsfreier Tage	9 043	12 023	9 639	14,6
Aufwendungen für Vorsorgeeinrichtungen	10 264	19 618	12 135	18,3
sonstige Personalnebenkosten	231	1 002	385	0,6

Unternehmen mit 100 – 199 Arbeitnehmerinnen und Arbeitnehmern³⁾

Arbeitskosten insgesamt	64 541	72 095	67 244	100
darunter				
Bruttolöhne und -gehälter	52 462	57 645	54 317	80,8
Entgelt für geleistete Arbeit	38 284	43 444	40 130	59,7
Personalnebenkosten insgesamt	26 258	28 651	27 114	40,3
darunter				
gesetzliche Personalnebenkosten	15 761	15 248	15 577	23,2
davon				
Sonderzahlungen	4 011	4 591	4 219	6,3
Vergütung arbeitsfreier Tage	10 168	9 609	9 968	14,8
Aufwendungen für Vorsorgeeinrichtungen	11 516	12 630	11 915	17,7
sonstige Personalnebenkosten	563	1 820	1 013	1,5

Unternehmen mit 200 – 499 Arbeitnehmerinnen und Arbeitnehmern³⁾

Arbeitskosten insgesamt	46 198	90 758	59 093	100
darunter				
Bruttolöhne und -gehälter	36 802	70 228	46 475	78,6
Entgelt für geleistete Arbeit	26 728	51 326	33 846	57,3
Personalnebenkosten insgesamt	19 470	39 432	25 247	42,7
darunter				
gesetzliche Personalnebenkosten	10 923	18 359	13 075	22,1
davon				
Sonderzahlungen	3 133	6 692	4 163	7,0
Vergütung arbeitsfreier Tage	6 941	12 210	8 466	14,3
Aufwendungen für Vorsorgeeinrichtungen	8 375	14 904	10 264	17,4
sonstige Personalnebenkosten	1 021	5 625	2 353	4,0

Noch: **1.1 Arbeitskosten im Produzierenden Gewerbe 1996 nach Arbeitskostenarten, Wirtschaftszweigen und Unternehmensgrößenklassen**

Arbeitskostenart	Arbeitskosten			
	je Vollbeschäftigten ¹⁾			
	Arbeiter/-innen	Angestellte	insgesamt	
	DM			%

noch: DA 15.3 Obst- und Gemüseverarbeitung

Unternehmen mit 500 – 999 Arbeitnehmerinnen und Arbeitnehmern³⁾

Arbeitskosten insgesamt
darunter				
Bruttolöhne und -gehälter
Entgelt für geleistete Arbeit
Personalnebenkosten insgesamt
darunter				
gesetzliche Personalnebenkosten
davon				
Sonderzahlungen
Vergütung arbeitsfreier Tage
Aufwendungen für Vorsorgeeinrichtungen
sonstige Personalnebenkosten

Unternehmen mit 1 000 und mehr Arbeitnehmerinnen und Arbeitnehmern³⁾

Arbeitskosten insgesamt
darunter				
Bruttolöhne und -gehälter
Entgelt für geleistete Arbeit
Personalnebenkosten insgesamt
darunter				
gesetzliche Personalnebenkosten
davon				
Sonderzahlungen
Vergütung arbeitsfreier Tage
Aufwendungen für Vorsorgeeinrichtungen
sonstige Personalnebenkosten

DA 15.8 Sonstiges Ernährungsgewerbe (ohne Getränkeherstellung)

Unternehmen mit 10 und mehr Arbeitnehmerinnen und Arbeitnehmern³⁾

Arbeitskosten insgesamt	56 776	67 694	61 035	100
darunter				
Bruttolöhne und -gehälter	45 162	53 953	48 591	79,6
Entgelt für geleistete Arbeit	33 761	40 726	36 478	59,8
Personalnebenkosten insgesamt	23 015	26 968	24 557	40,2
darunter				
gesetzliche Personalnebenkosten	13 270	13 953	13 536	22,2
davon				
Sonderzahlungen	3 101	4 273	3 558	5,8
davon				
Gratifikationen, 13. Monatsgehalt, Erfolgsbeteiligungen u. Ä.	1 792	2 363	2 015	3,3
Leistungs- und gewinnabhängige Sonderzahlungen	164	653	355	0,6
Urlaubsgeld	720	850	771	1,3
vermögenswirksame Leistungen	425	408	418	0,7
Vergütung arbeitsfreier Tage	8 300	8 954	8 555	14,0
davon				
Urlaubsvergütung	4 690	5 396	4 966	8,1
gesetzliche Lohn- und Gehaltsfortzahlung im Krankheitsfall	1 618	1 288	1 489	2,4
zusätzliche Lohn- und Gehaltsfortzahlung im Krankheitsfall	76	62	70	0,1
Vergütung gesetzlicher Feiertage und sonstiger gesetzlicher Ausfallzeiten	1 692	2 017	1 819	3,0
Vergütung sonstiger betrieblicher oder tariflicher arbeitsfreier Tage	224	190	211	0,3

**Noch: 1.1 Arbeitskosten im Produzierenden Gewerbe 1996 nach Arbeitskostenarten,
Wirtschaftszweigen und Unternehmensgrößenklassen**

Arbeitskostenart	Arbeitskosten			
	je Vollbeschäftigten ¹⁾			
	Arbeiter/-innen	Angestellte	insgesamt	
	DM			%

noch: DA 15.8 Sonstiges Ernährungsgewerbe (ohne Getränkeherstellung)

noch: Unternehmen mit 10 und mehr Arbeitnehmerinnen und Arbeitnehmern³⁾

Noch: Personalnebenkosten insgesamt				
Aufwendungen für Vorsorgeeinrichtungen	10 369	12 000	11 005	18,0
davon				
Arbeitgeberpflichtbeiträge zur Sozialversicherung	9 811	10 472	10 069	16,5
davon				
Rentenversicherungsbeiträge	4 209	4 756	4 422	7,2
Arbeitslosenversicherungsbeiträge	1 422	1 615	1 497	2,5
Kranken- und Pflegeversicherungsbeiträge	3 184	3 397	3 267	5,4
Unfallversicherungsbeiträge	997	704	883	1,4
Aufwendungen für die betriebliche Altersversorgung	548	1 526	930	1,5
darunter				
Nettozuführung zu den Pensionsrückstellungen ²⁾	142	525	291	0,5
Aufwendungen für den Vorruhestand	2	93	38	0,1
Aufwendungen für sonstige Vorsorgeeinrichtungen	10	1	7	0
sonstige Personalnebenkosten	1 245	1 741	1 438	2,4
davon				
Entlassungsentschädigungen, betriebliches				
Kurzarbeitergeld	273	441	338	0,6
sonstige gesetzliche Aufwendungen	149	175	159	0,3
Familienunterstützungen	5	4	5	0
Wohnungsfürsorge	-	3	1	0
Beihilfen im Krankheitsfall	2	1	2	0
Trennungsentschädigungen, Auslösungen u. Ä.	16	66	36	0,1
Naturalleistungen	44	26	37	0,1
Aufwendungen für Belegschaftseinrichtungen	121	101	113	0,2
Ausbildungsvergütungen	406	524	452	0,7
sonstige Aufwendungen für die berufliche				
Aus- und Weiterbildung	135	219	168	0,3
sonstige Zuwendungen	95	180	128	0,2

Unternehmen mit 10 – 49 Arbeitnehmerinnen und Arbeitnehmern³⁾

Arbeitskosten insgesamt	56 706	51 425	54 528	100
darunter				
Bruttolöhne und -gehälter	44 099	41 036	42 836	78,6
Entgelt für geleistete Arbeit	34 945	32 570	33 966	62,3
Personalnebenkosten insgesamt	21 760	18 854	20 562	37,7
darunter				
gesetzliche Personalnebenkosten	13 242	11 357	12 465	22,9
davon				
Sonderzahlungen	1 599	1 531	1 571	2,9
Vergütung arbeitsfreier Tage	7 555	6 935	7 299	13,4
Aufwendungen für Vorsorgeeinrichtungen	10 545	8 936	9 881	18,1
sonstige Personalnebenkosten	2 061	1 453	1 810	3,3

Unternehmen mit 50 – 99 Arbeitnehmerinnen und Arbeitnehmern³⁾

Arbeitskosten insgesamt	55 908	52 438	54 249	100
darunter				
Bruttolöhne und -gehälter	44 539	42 272	43 455	80,1
Entgelt für geleistete Arbeit	34 500	32 949	33 758	62,2
Personalnebenkosten insgesamt	21 409	19 489	20 491	37,8
darunter				
gesetzliche Personalnebenkosten	13 170	11 339	12 294	22,7
davon				
Sonderzahlungen	2 152	2 403	2 272	4,2
Vergütung arbeitsfreier Tage	7 887	6 920	7 424	13,7
Aufwendungen für Vorsorgeeinrichtungen	10 254	9 004	9 656	17,8
sonstige Personalnebenkosten	1 115	1 161	1 137	2,1

**Noch: 1.1 Arbeitskosten im Produzierenden Gewerbe 1996 nach Arbeitskostenarten,
Wirtschaftszweigen und Unternehmensgrößenklassen**

Arbeitskostenart	Arbeitskosten			
	je Vollbeschäftigten ¹⁾			
	Arbeiter/-innen	Angestellte	insgesamt	
	DM			%

noch: DA 15.8 Sonstiges Ernährungsgewerbe (ohne Getränkeherstellung)

Unternehmen mit 100 – 199 Arbeitnehmerinnen und Arbeitnehmern³⁾

Arbeitskosten insgesamt	57 270	51 276	54 582	100
darunter				
Bruttolöhne und -gehälter	46 396	41 152	44 045	80,7
Entgelt für geleistete Arbeit	35 401	32 020	33 885	62,1
Personalnebenkosten insgesamt	21 869	19 256	20 697	37,9
darunter				
gesetzliche Personalnebenkosten	13 567	11 346	12 571	23,0
davon				
Sonderzahlungen	2 614	2 314	2 480	4,5
Vergütung arbeitsfreier Tage	8 381	6 818	7 680	14,1
Aufwendungen für Vorsorgeeinrichtungen	10 165	9 179	9 723	17,8
sonstige Personalnebenkosten	709	944	814	1,5

Unternehmen mit 200 – 499 Arbeitnehmerinnen und Arbeitnehmern³⁾

Arbeitskosten insgesamt	58 811	63 114	60 600	100
darunter				
Bruttolöhne und -gehälter	46 667	49 954	48 034	79,3
Entgelt für geleistete Arbeit	33 944	37 753	35 527	58,6
Personalnebenkosten insgesamt	24 867	25 361	25 072	41,4
darunter				
gesetzliche Personalnebenkosten	13 817	12 998	13 477	22,2
davon				
Sonderzahlungen	3 819	3 823	3 821	6,3
Vergütung arbeitsfreier Tage	8 904	8 378	8 685	14,3
Aufwendungen für Vorsorgeeinrichtungen	10 966	11 459	11 171	18,4
sonstige Personalnebenkosten	1 178	1 701	1 395	2,3

Unternehmen mit 500 – 999 Arbeitnehmerinnen und Arbeitnehmern³⁾

Arbeitskosten insgesamt	56 152	79 287	62 782	100
darunter				
Bruttolöhne und -gehälter	45 318	63 523	50 536	80,5
Entgelt für geleistete Arbeit	33 120	47 746	37 312	59,4
Personalnebenkosten insgesamt	23 031	31 541	25 470	40,6
darunter				
gesetzliche Personalnebenkosten	13 433	17 200	14 513	23,1
davon				
Sonderzahlungen	3 762	4 945	4 101	6,5
Vergütung arbeitsfreier Tage	8 435	10 832	9 122	14,5
Aufwendungen für Vorsorgeeinrichtungen	10 125	13 716	11 154	17,8
sonstige Personalnebenkosten	709	2 048	1 093	1,7

Unternehmen mit 1 000 und mehr Arbeitnehmerinnen und Arbeitnehmern³⁾

Arbeitskosten insgesamt	55 981	104 170	71 935	100
darunter				
Bruttolöhne und -gehälter	44 549	82 621	57 154	79,5
Entgelt für geleistete Arbeit	32 254	59 541	41 288	57,4
Personalnebenkosten insgesamt	23 727	44 629	30 647	42,6
darunter				
gesetzliche Personalnebenkosten	12 770	19 517	15 004	20,9
davon				
Sonderzahlungen	3 842	9 608	5 751	8,0
Vergütung arbeitsfreier Tage	8 453	13 472	10 115	14,1
Aufwendungen für Vorsorgeeinrichtungen	10 126	18 679	12 958	18,0
sonstige Personalnebenkosten	1 305	2 870	1 824	2,5

**Noch: 1.1 Arbeitskosten im Produzierenden Gewerbe 1996 nach Arbeitskostenarten,
Wirtschaftszweigen und Unternehmensgrößenklassen**

Arbeitskostenart	Arbeitskosten			
	je Vollbeschäftigten ¹⁾			
	Arbeiter/-innen	Angestellte	insgesamt	
	DM			%

DA 15.9 Getränkeherstellung

Unternehmen mit 10 und mehr Arbeitnehmerinnen und Arbeitnehmern³⁾

Arbeitskosten insgesamt	79 348	113 952	92 952	100
darunter				
Bruttolöhne und -gehälter	61 286	88 554	72 006	77,5
Entgelt für geleistete Arbeit	43 849	64 499	51 967	55,9
Personalnebenkosten insgesamt	35 499	49 453	40 985	44,1
darunter				
gesetzliche Personalnebenkosten	17 415	20 454	18 610	20,0
davon				
Sonderzahlungen	5 697	9 228	7 085	7,6
davon				
Gratifikationen, 13. Monatsgehalt, Erfolgsbeteiligungen u. Ä.	3 752	5 535	4 453	4,8
Leistungs- und gewinnabhängige Sonderzahlungen	336	1 747	890	1,0
Urlaubsgeld	996	1 272	1 105	1,2
vermögenswirksame Leistungen	613	675	638	0,7
Vergütung arbeitsfreier Tage	11 740	14 827	12 953	13,9
davon				
Urlaubsvergütung	6 686	9 287	7 708	8,3
gesetzliche Lohn- und Gehaltsfortzahlung im Krankheitsfall	2 332	1 742	2 100	2,3
zusätzliche Lohn- und Gehaltsfortzahlung im Krankheitsfall	194	151	177	0,2
Vergütung gesetzlicher Feiertage und sonstiger gesetzlicher Ausfallzeiten	2 255	3 250	2 646	2,8
Vergütung sonstiger betrieblicher oder tariflicher arbeitsfreier Tage	272	397	321	0,3
Aufwendungen für Vorsorgeeinrichtungen	16 116	20 816	17 964	19,3
davon				
Arbeitgeberpflichtbeiträge zur Sozialversicherung	12 681	15 277	13 702	14,7
davon				
Rentenversicherungsbeiträge	5 671	7 139	6 248	6,7
Arbeitslosenversicherungsbeiträge	1 919	2 404	2 110	2,3
Kranken- und Pflegeversicherungsbeiträge	4 162	4 678	4 365	4,7
Unfallversicherungsbeiträge	929	1 057	979	1,1
Aufwendungen für die betriebliche Altersversorgung	3 422	5 523	4 248	4,6
darunter				
Nettozuführung zu den Pensionsrückstellungen ²⁾	545	801	646	0,7
Aufwendungen für den Vorruhestand	-	-	-	-
Aufwendungen für sonstige Vorsorgeeinrichtungen	12	16	14	0
sonstige Personalnebenkosten	1 946	4 582	2 982	3,2
davon				
Entlassungsentschädigungen, betriebliches Kurzarbeitergeld	455	2 320	1 188	1,3
sonstige gesetzliche Aufwendungen	146	185	161	0,2
Familienunterstützungen	12	17	14	0
Wohnungsfürsorge	-	-	-	-
Beihilfen im Krankheitsfall	3	5	4	0
Trennungsentschädigungen, Auslösungen u. Ä.	53	39	47	0,1
Naturalleistungen	251	502	350	0,4
Aufwendungen für Belegschaftseinrichtungen	282	190	246	0,3
Ausbildungsvergütungen	319	511	395	0,4
sonstige Aufwendungen für die berufliche Aus- und Weiterbildung	258	493	350	0,4
sonstige Zuwendungen	167	321	228	0,2

**Noch: 1.1 Arbeitskosten im Produzierenden Gewerbe 1996 nach Arbeitskostenarten,
Wirtschaftszweigen und Unternehmensgrößenklassen**

Arbeitskostenart	Arbeitskosten			
	je Vollbeschäftigten ¹⁾			
	Arbeiter/-innen	Angestellte	insgesamt	
	DM			%

noch: DA 15.9 Getränkeherstellung

Unternehmen mit 10 – 49 Arbeitnehmerinnen und Arbeitnehmern³⁾

Arbeitskosten insgesamt	76 934	104 807	90 914	100
darunter				
Bruttolöhne und -gehälter	63 885	82 595	73 270	80,6
Entgelt für geleistete Arbeit	48 433	64 132	56 307	61,9
Personalnebenkosten insgesamt	28 501	40 676	34 607	38,1
darunter				
gesetzliche Personalnebenkosten	16 362	17 723	17 045	18,7
davon				
Sonderzahlungen	4 098	4 882	4 491	4,9
Vergütung arbeitsfreier Tage	11 354	13 582	12 471	13,7
Aufwendungen für Vorsorgeeinrichtungen	12 122	14 341	13 235	14,6
sonstige Personalnebenkosten	926	7 872	4 410	4,9

Unternehmen mit 50 – 99 Arbeitnehmerinnen und Arbeitnehmern³⁾

Arbeitskosten insgesamt	68 202	108 447	78 285	100
darunter				
Bruttolöhne und -gehälter	55 287	90 019	63 989	81,7
Entgelt für geleistete Arbeit	40 891	66 626	47 339	60,5
Personalnebenkosten insgesamt	27 311	41 821	30 947	39,5
darunter				
gesetzliche Personalnebenkosten	16 233	20 839	17 387	22,2
davon				
Sonderzahlungen	4 117	8 573	5 234	6,7
Vergütung arbeitsfreier Tage	10 279	14 821	11 417	14,6
Aufwendungen für Vorsorgeeinrichtungen	12 003	16 889	13 227	16,9
sonstige Personalnebenkosten	912	1 538	1 069	1,4

Unternehmen mit 100 – 199 Arbeitnehmerinnen und Arbeitnehmern³⁾

Arbeitskosten insgesamt	70 564	107 336	85 152	100
darunter				
Bruttolöhne und -gehälter	55 440	82 636	66 229	77,8
Entgelt für geleistete Arbeit	39 255	60 239	47 580	55,9
Personalnebenkosten insgesamt	31 309	47 098	37 572	44,1
darunter				
gesetzliche Personalnebenkosten	16 482	20 652	18 136	21,3
davon				
Sonderzahlungen	5 204	8 288	6 427	7,5
Vergütung arbeitsfreier Tage	10 981	14 109	12 222	14,4
Aufwendungen für Vorsorgeeinrichtungen	13 540	19 270	15 813	18,6
sonstige Personalnebenkosten	1 583	5 431	3 109	3,7

Unternehmen mit 200 – 499 Arbeitnehmerinnen und Arbeitnehmern³⁾

Arbeitskosten insgesamt	82 401	116 693	95 335	100
darunter				
Bruttolöhne und -gehälter	62 304	88 388	72 142	75,7
Entgelt für geleistete Arbeit	44 757	61 724	51 156	53,7
Personalnebenkosten insgesamt	37 644	54 969	44 178	46,3
darunter				
gesetzliche Personalnebenkosten	17 344	19 934	18 321	19,2
davon				
Sonderzahlungen	5 660	11 277	7 778	8,2
Vergütung arbeitsfreier Tage	11 887	15 387	13 207	13,9
Aufwendungen für Vorsorgeeinrichtungen	17 965	24 084	20 273	21,3
sonstige Personalnebenkosten	2 132	4 221	2 920	3,1

**Noch: 1.1 Arbeitskosten im Produzierenden Gewerbe 1996 nach Arbeitskostenarten,
Wirtschaftszweigen und Unternehmensgrößenklassen**

Arbeitskostenart	Arbeitskosten			
	je Vollbeschäftigten ¹⁾			
	Arbeiter/-innen	Angestellte	insgesamt	
	DM			%

noch: DA 15.9 Getränkeherstellung

Unternehmen mit 500 – 999 Arbeitnehmerinnen und Arbeitnehmern³⁾

Arbeitskosten insgesamt
darunter				
Bruttolöhne und -gehälter
Entgelt für geleistete Arbeit
Personalnebenkosten insgesamt
darunter				
gesetzliche Personalnebenkosten
davon				
Sonderzahlungen
Vergütung arbeitsfreier Tage
Aufwendungen für Vorsorgeeinrichtungen
sonstige Personalnebenkosten

Unternehmen mit 1 000 und mehr Arbeitnehmerinnen und Arbeitnehmern³⁾

Arbeitskosten insgesamt
darunter				
Bruttolöhne und -gehälter
Entgelt für geleistete Arbeit
Personalnebenkosten insgesamt
darunter				
gesetzliche Personalnebenkosten
davon				
Sonderzahlungen
Vergütung arbeitsfreier Tage
Aufwendungen für Vorsorgeeinrichtungen
sonstige Personalnebenkosten

DB Textil- und Bekleidungsgewerbe

Unternehmen mit 10 und mehr Arbeitnehmerinnen und Arbeitnehmern³⁾

Arbeitskosten insgesamt	54 772	89 018	66 737	100
darunter				
Bruttolöhne und -gehälter	43 575	71 595	53 365	80,0
Entgelt für geleistete Arbeit	31 250	52 876	38 806	58,1
Personalnebenkosten insgesamt	23 522	36 142	27 931	41,9
darunter				
gesetzliche Personalnebenkosten	12 908	17 881	14 645	21,9
davon				
Sonderzahlungen	4 154	6 989	5 144	7,7
davon				
Gratifikationen, 13. Monatsgehalt, Erfolgsbeteiligungen u. Ä.	2 766	4 034	3 209	4,8
Leistungs- und gewinnabhängige Sonderzahlungen	87	1 524	589	0,9
Urlaubsgeld	925	1 045	967	1,4
vermögenswirksame Leistungen	375	386	379	0,6
Vergütung arbeitsfreier Tage	8 172	11 729	9 415	14,1
davon				
Urlaubsvergütung	4 581	7 400	5 566	8,3
gesetzliche Lohn- und Gehaltsfortzahlung im Krankheitsfall	1 779	1 385	1 642	2,5
zusätzliche Lohn- und Gehaltsfortzahlung im Krankheitsfall	67	49	61	0,1
Vergütung gesetzlicher Feiertage und sonstiger gesetzlicher Ausfallzeiten	1 644	2 716	2 018	3,0
Vergütung sonstiger betrieblicher oder tariflicher arbeitsfreier Tage	101	179	128	0,2

**Noch: 1.1 Arbeitskosten im Produzierenden Gewerbe 1996 nach Arbeitskostenarten,
Wirtschaftszweigen und Unternehmensgrößenklassen**

Arbeitskostenart	Arbeitskosten			
	je Vollbeschäftigten ¹⁾			
	Arbeiter/-innen	Angestellte	insgesamt	
	DM			%

noch: **DB Textil- und Bekleidungsgewerbe**

noch: **Unternehmen mit 10 und mehr Arbeitnehmerinnen und Arbeitnehmern³⁾**

Noch: Personalnebenkosten insgesamt				
Aufwendungen für Vorsorgeeinrichtungen	9 888	14 974	11 665	17,5
davon				
Arbeitgeberpflichtbeiträge zur Sozialversicherung	9 331	13 569	10 811	16,2
davon				
Rentenversicherungsbeiträge	4 083	6 261	4 844	7,3
Arbeitslosenversicherungsbeiträge	1 384	2 116	1 640	2,5
Kranken- und Pflegeversicherungsbeiträge	3 161	4 471	3 619	5,4
Unfallversicherungsbeiträge	703	720	709	1,1
Aufwendungen für die betriebliche Altersversorgung	544	1 399	843	1,3
darunter				
Nettozuführung zu den Pensionsrückstellungen ²⁾	81	222	130	0,2
Aufwendungen für den Vorruhestand	19	9	15	0
Aufwendungen für sonstige Vorsorgeeinrichtungen	14	7	11	0
sonstige Personalnebenkosten	1 309	2 449	1 707	2,6
davon				
Entlassungsentschädigungen, betriebliches				
Kurzarbeitergeld	614	900	714	1,1
sonstige gesetzliche Aufwendungen	154	211	174	0,3
Familienunterstützungen	6	21	11	0
Wohnungsfürsorge	1	1	1	0
Beihilfen im Krankheitsfall	2	1	2	0
Trennungsentschädigungen, Auslösungen u. Ä.	1	103	37	0,1
Naturalleistungen	11	43	22	0
Aufwendungen für Belegschaftseinrichtungen	57	73	63	0,1
Ausbildungsvergütungen	295	605	404	0,6
sonstige Aufwendungen für die berufliche				
Aus- und Weiterbildung	97	298	167	0,3
sonstige Zuwendungen	70	193	113	0,2

Unternehmen mit 10 – 49 Arbeitnehmerinnen und Arbeitnehmern³⁾

Arbeitskosten insgesamt	46 329	81 613	57 765	100
darunter				
Bruttolöhne und -gehälter	37 246	66 462	46 715	80,9
Entgelt für geleistete Arbeit	27 536	50 131	34 859	60,3
Personalnebenkosten insgesamt	18 794	31 482	22 906	39,7
darunter				
gesetzliche Personalnebenkosten	10 978	16 755	12 850	22,2
davon				
Sonderzahlungen	2 980	5 506	3 799	6,6
Vergütung arbeitsfreier Tage	6 730	10 824	8 057	13,9
Aufwendungen für Vorsorgeeinrichtungen	8 235	13 876	10 064	17,4
sonstige Personalnebenkosten	848	1 275	987	1,7

Unternehmen mit 50 – 99 Arbeitnehmerinnen und Arbeitnehmern³⁾

Arbeitskosten insgesamt	53 741	86 073	65 542	100
darunter				
Bruttolöhne und -gehälter	43 157	69 880	52 911	80,7
Entgelt für geleistete Arbeit	30 893	51 689	38 484	58,7
Personalnebenkosten insgesamt	22 847	34 385	27 058	41,3
darunter				
gesetzliche Personalnebenkosten	12 745	17 186	14 366	21,9
davon				
Sonderzahlungen	4 430	6 943	5 347	8,2
Vergütung arbeitsfreier Tage	7 834	11 248	9 080	13,9
Aufwendungen für Vorsorgeeinrichtungen	9 907	14 424	11 555	17,6
sonstige Personalnebenkosten	677	1 770	1 076	1,6

**Noch: 1.1 Arbeitskosten im Produzierenden Gewerbe 1996 nach Arbeitskostenarten,
Wirtschaftszweigen und Unternehmensgrößenklassen**

Arbeitskostenart	Arbeitskosten			
	je Vollbeschäftigten ¹⁾			
	Arbeiter/-innen	Angestellte	insgesamt	
	DM			%

noch: DB Textil- und Bekleidungsgerbe

Unternehmen mit 100 – 199 Arbeitnehmerinnen und Arbeitnehmern³⁾

Arbeitskosten insgesamt	52 729	86 861	64 981	100
darunter				
Bruttolöhne und -gehälter	42 489	70 368	52 496	80,8
Entgelt für geleistete Arbeit	30 560	52 327	38 373	59,1
Personalnebenkosten insgesamt	22 170	34 534	26 608	40,9
darunter				
gesetzliche Personalnebenkosten	12 586	17 551	14 368	22,1
davon				
Sonderzahlungen	3 984	6 510	4 891	7,5
Vergütung arbeitsfreier Tage	7 945	11 531	9 232	14,2
Aufwendungen für Vorsorgeeinrichtungen	9 152	14 050	10 910	16,8
sonstige Personalnebenkosten	1 088	2 443	1 575	2,4

Unternehmen mit 200 – 499 Arbeitnehmerinnen und Arbeitnehmern³⁾

Arbeitskosten insgesamt	57 358	92 467	69 711	100
darunter				
Bruttolöhne und -gehälter	45 384	73 712	55 351	79,4
Entgelt für geleistete Arbeit	32 184	55 144	40 262	57,8
Personalnebenkosten insgesamt	25 175	37 323	29 449	42,2
darunter				
gesetzliche Personalnebenkosten	13 606	18 917	15 475	22,2
davon				
Sonderzahlungen	4 409	5 965	4 956	7,1
Vergütung arbeitsfreier Tage	8 791	12 603	10 132	14,5
Aufwendungen für Vorsorgeeinrichtungen	10 511	16 047	12 459	17,9
sonstige Personalnebenkosten	1 463	2 708	1 901	2,7

Unternehmen mit 500 – 999 Arbeitnehmerinnen und Arbeitnehmern³⁾

Arbeitskosten insgesamt	64 082	95 156	73 698	100
darunter				
Bruttolöhne und -gehälter	49 480	75 455	57 518	78,0
Entgelt für geleistete Arbeit	35 463	52 202	40 643	55,1
Personalnebenkosten insgesamt	28 620	42 954	33 055	44,9
darunter				
gesetzliche Personalnebenkosten	14 259	17 071	15 129	20,5
davon				
Sonderzahlungen	4 849	12 438	7 197	9,8
Vergütung arbeitsfreier Tage	9 168	10 816	9 678	13,1
Aufwendungen für Vorsorgeeinrichtungen	12 017	15 774	13 179	17,9
sonstige Personalnebenkosten	2 586	3 927	3 001	4,1

Unternehmen mit 1 000 und mehr Arbeitnehmerinnen und Arbeitnehmern³⁾

Arbeitskosten insgesamt	56 474	92 246	70 261	100
darunter				
Bruttolöhne und -gehälter	44 992	74 064	56 197	80,0
Entgelt für geleistete Arbeit	31 970	52 560	39 906	56,8
Personalnebenkosten insgesamt	24 504	39 686	30 356	43,2
darunter				
gesetzliche Personalnebenkosten	13 336	18 487	15 321	21,8
davon				
Sonderzahlungen	4 632	9 490	6 505	9,3
Vergütung arbeitsfreier Tage	8 390	12 014	9 787	13,9
Aufwendungen für Vorsorgeeinrichtungen	9 887	15 150	11 916	17,0
sonstige Personalnebenkosten	1 595	3 031	2 149	3,1

**Noch: 1.1 Arbeitskosten im Produzierenden Gewerbe 1996 nach Arbeitskostenarten,
Wirtschaftszweigen und Unternehmensgrößenklassen**

Arbeitskostenart	Arbeitskosten			
	je Vollbeschäftigten ¹⁾			
	Arbeiter/-innen	Angestellte	insgesamt	
	DM			%

DB 17 Textilgewerbe

Unternehmen mit 10 und mehr Arbeitnehmerinnen und Arbeitnehmern³⁾

Arbeitskosten insgesamt	57 698	90 766	68 302	100
darunter				
Bruttolöhne und -gehälter	46 119	72 671	54 633	80,0
Entgelt für geleistete Arbeit	32 819	53 750	39 531	57,9
Personalnebenkosten insgesamt	24 879	37 016	28 771	42,1
darunter				
gesetzliche Personalnebenkosten	13 692	18 292	15 167	22,2
davon				
Sonderzahlungen	4 608	7 050	5 391	7,9
davon				
Gratifikationen, 13. Monatsgehalt, Erfolgsbeteiligungen u. Ä.	3 135	4 662	3 624	5,3
Leistungs- und gewinnabhängige Sonderzahlungen	85	1 003	380	0,6
Urlaubsgeld	1 008	978	998	1,5
vermögenswirksame Leistungen	381	408	390	0,6
Vergütung arbeitsfreier Tage	8 691	11 870	9 710	14,2
davon				
Urlaubsvergütung	4 859	7 604	5 739	8,4
gesetzliche Lohn- und Gehaltsfortzahlung im Krankheitsfall	1 933	1 349	1 746	2,6
zusätzliche Lohn- und Gehaltsfortzahlung im Krankheitsfall	74	49	66	0,1
Vergütung gesetzlicher Feiertage und sonstiger gesetzlicher Ausfallzeiten	1 737	2 756	2 064	3,0
Vergütung sonstiger betrieblicher oder tariflicher arbeitsfreier Tage	87	113	96	0,1
Aufwendungen für Vorsorgeeinrichtungen	10 471	15 716	12 153	17,8
davon				
Arbeitgeberpflichtbeiträge zur Sozialversicherung	9 878	13 978	11 193	16,4
davon				
Rentenversicherungsbeiträge	4 289	6 403	4 967	7,3
Arbeitslosenversicherungsbeiträge	1 455	2 162	1 682	2,5
Kranken- und Pflegeversicherungsbeiträge	3 327	4 592	3 733	5,5
Unfallversicherungsbeiträge	807	820	811	1,2
Aufwendungen für die betriebliche Altersversorgung	579	1 727	947	1,4
darunter				
Nettozuführung zu den Pensionsrückstellungen ²⁾	129	319	190	0,3
Aufwendungen für den Vorruhestand	-	-	-	-
Aufwendungen für sonstige Vorsorgeeinrichtungen	15	11	13	0
sonstige Personalnebenkosten	1 108	2 380	1 516	2,2
davon				
Entlassungsentschädigungen, betriebliches Kurzarbeitergeld	462	913	607	0,9
sonstige gesetzliche Aufwendungen	144	209	165	0,2
Familienunterstützungen	7	27	13	0
Wohnungsfürsorge	2	1	1	0
Beihilfen im Krankheitsfall	3	1	2	0
Trennungsentschädigungen, Auslösungen u. Ä.	1	5	3	0
Naturalleistungen	6	15	9	0
Aufwendungen für Belegschaftseinrichtungen	50	57	52	0,1
Ausbildungsvergütungen	253	617	369	0,5
sonstige Aufwendungen für die berufliche Aus- und Weiterbildung	94	330	170	0,2
sonstige Zuwendungen	86	206	125	0,2

**Noch: 1.1 Arbeitskosten im Produzierenden Gewerbe 1996 nach Arbeitskostenarten,
Wirtschaftszweigen und Unternehmensgrößenklassen**

Arbeitskostenart	Arbeitskosten			
	je Vollbeschäftigten ¹⁾			
	Arbeiter/-innen	Angestellte	insgesamt	
	DM			%

noch: DB 17 Textilgewerbe

Unternehmen mit 10 – 49 Arbeitnehmerinnen und Arbeitnehmern³⁾

Arbeitskosten insgesamt	49 386	85 670	61 485	100
darunter				
Bruttolöhne und -gehälter	39 939	69 891	49 927	81,2
Entgelt für geleistete Arbeit	29 307	52 467	37 030	60,2
Personalnebenkosten insgesamt	20 078	33 202	24 455	39,8
darunter				
gesetzliche Personalnebenkosten	11 743	17 321	13 603	22,1
davon				
Sonderzahlungen	3 419	6 086	4 308	7,0
Vergütung arbeitsfreier Tage	7 213	11 338	8 588	14,0
Aufwendungen für Vorsorgeeinrichtungen	8 760	14 418	10 647	17,3
sonstige Personalnebenkosten	687	1 360	911	1,5

Unternehmen mit 50 – 99 Arbeitnehmerinnen und Arbeitnehmern³⁾

Arbeitskosten insgesamt	55 489	83 898	65 155	100
darunter				
Bruttolöhne und -gehälter	44 736	67 447	52 463	80,5
Entgelt für geleistete Arbeit	31 883	49 662	37 932	58,2
Personalnebenkosten insgesamt	23 606	34 236	27 223	41,8
darunter				
gesetzliche Personalnebenkosten	13 271	17 470	14 700	22,6
davon				
Sonderzahlungen	4 688	6 610	5 342	8,2
Vergütung arbeitsfreier Tage	8 165	11 175	9 189	14,1
Aufwendungen für Vorsorgeeinrichtungen	10 190	14 989	11 823	18,1
sonstige Personalnebenkosten	563	1 463	869	1,3

Unternehmen mit 100 – 199 Arbeitnehmerinnen und Arbeitnehmern³⁾

Arbeitskosten insgesamt	55 735	90 650	66 494	100
darunter				
Bruttolöhne und -gehälter	44 931	73 055	53 598	80,6
Entgelt für geleistete Arbeit	31 935	53 433	38 560	58,0
Personalnebenkosten insgesamt	23 801	37 216	27 935	42,0
darunter				
gesetzliche Personalnebenkosten	13 419	18 037	14 842	22,3
davon				
Sonderzahlungen	4 514	7 877	5 550	8,3
Vergütung arbeitsfreier Tage	8 482	11 745	9 488	14,3
Aufwendungen für Vorsorgeeinrichtungen	9 722	14 705	11 258	16,9
sonstige Personalnebenkosten	1 082	2 890	1 639	2,5

Unternehmen mit 200 – 499 Arbeitnehmerinnen und Arbeitnehmern³⁾

Arbeitskosten insgesamt
darunter				
Bruttolöhne und -gehälter
Entgelt für geleistete Arbeit
Personalnebenkosten insgesamt
darunter				
gesetzliche Personalnebenkosten
davon				
Sonderzahlungen
Vergütung arbeitsfreier Tage
Aufwendungen für Vorsorgeeinrichtungen
sonstige Personalnebenkosten

Noch: **1.1 Arbeitskosten im Produzierenden Gewerbe 1996 nach Arbeitskostenarten, Wirtschaftszweigen und Unternehmensgrößenklassen**

Arbeitskostenart	Arbeitskosten			
	je Vollbeschäftigten ¹⁾			
	Arbeiter/-innen	Angestellte	insgesamt	
	DM			%

noch: **DB 17 Textilgewerbe**

Unternehmen mit 500 – 999 Arbeitnehmerinnen und Arbeitnehmern³⁾

Arbeitskosten insgesamt
darunter				
Bruttolöhne und -gehälter
Entgelt für geleistete Arbeit
Personalnebenkosten insgesamt
darunter				
gesetzliche Personalnebenkosten
davon				
Sonderzahlungen
Vergütung arbeitsfreier Tage
Aufwendungen für Vorsorgeeinrichtungen
sonstige Personalnebenkosten

Unternehmen mit 1 000 und mehr Arbeitnehmerinnen und Arbeitnehmern³⁾

Arbeitskosten insgesamt
darunter				
Bruttolöhne und -gehälter
Entgelt für geleistete Arbeit
Personalnebenkosten insgesamt
darunter				
gesetzliche Personalnebenkosten
davon				
Sonderzahlungen
Vergütung arbeitsfreier Tage
Aufwendungen für Vorsorgeeinrichtungen
sonstige Personalnebenkosten

DB 18 Bekleidungsindustrie

Unternehmen mit 10 und mehr Arbeitnehmerinnen und Arbeitnehmern³⁾

Arbeitskosten insgesamt	46 947	85 914	63 136	100
darunter				
Bruttolöhne und -gehälter	36 773	69 683	50 446	79,9
Entgelt für geleistete Arbeit	27 053	51 323	37 136	58,8
Personalnebenkosten insgesamt	19 894	34 591	26 000	41,2
darunter				
gesetzliche Personalnebenkosten	10 811	17 151	13 445	21,3
davon				
Sonderzahlungen	2 938	6 881	4 576	7,2
davon				
Gratifikationen, 13. Monatsgehalt, Erfolgsbeteiligungen u. Ä.	1 780	2 920	2 253	3,6
Leistungs- und gewinnabhängige Sonderzahlungen	93	2 450	1 072	1,7
Urlaubsgeld	705	1 163	896	1,4
vermögenswirksame Leistungen	360	348	355	0,6
Vergütung arbeitsfreier Tage	6 783	11 479	8 734	13,8
davon				
Urlaubsvergütung	3 839	7 037	5 167	8,2
gesetzliche Lohn- und Gehaltsfortzahlung				
im Krankheitsfall	1 367	1 450	1 401	2,2
zusätzliche Lohn- und Gehaltsfortzahlung				
im Krankheitsfall	47	51	49	0,1
Vergütung gesetzlicher Feiertage und sonstiger gesetzlicher Ausfallzeiten	1 394	2 646	1 914	3,0
Vergütung sonstiger betrieblicher oder tariflicher arbeitsfreier Tage	136	296	203	0,3

**Noch: 1.1 Arbeitskosten im Produzierenden Gewerbe 1996 nach Arbeitskostenarten,
Wirtschaftszweigen und Unternehmensgrößenklassen**

Arbeitskostenart	Arbeitskosten			
	je Vollbeschäftigten ¹⁾			
	Arbeiter/-innen	Angestellte	insgesamt	
	DM			%

noch: **DB 18 Bekleidungsgerbe**

noch: **Unternehmen mit 10 und mehr Arbeitnehmerinnen und Arbeitnehmern³⁾**

Noch: Personalnebenkosten insgesamt				
Aufwendungen für Vorsorgeeinrichtungen	8 329	13 658	10 543	16,7
davon				
Arbeitgeberpflichtbeiträge zur Sozialversicherung	7 867	12 842	9 934	15,7
davon				
Rentenversicherungsbeiträge	3 531	6 008	4 560	7,2
Arbeitslosenversicherungsbeiträge	1 193	2 033	1 542	2,4
Kranken- und Pflegeversicherungsbeiträge	2 717	4 257	3 357	5,3
Unfallversicherungsbeiträge	425	543	474	0,8
Aufwendungen für die betriebliche Altersversorgung	451	816	603	1,0
darunter				
Nettozuführung zu den Pensionsrückstellungen ²⁾	-49	51	-7	0
Aufwendungen für den Vorruhestand	68	26	51	0,1
Aufwendungen für sonstige Vorsorgeeinrichtungen	11	-	7	0
sonstige Personalnebenkosten	1 844	2 573	2 147	3,4
davon				
Entlassungsentschädigungen, betriebliches				
Kurzarbeitergeld	1 020	876	960	1,5
sonstige gesetzliche Aufwendungen	183	214	196	0,3
Familienunterstützungen	4	12	7	0
Wohnungsfürsorge	-	-	-	-
Beihilfen im Krankheitsfall	1	1	1	0
Trennungsentschädigungen, Auslösungen u. Ä.	-	277	115	0,2
Naturalleistungen	25	93	53	0,1
Aufwendungen für Belegschaftseinrichtungen	74	103	86	0,1
Ausbildungsvergütungen	409	584	482	0,8
sonstige Aufwendungen für die berufliche				
Aus- und Weiterbildung	103	242	161	0,3
sonstige Zuwendungen	25	170	85	0,1

Unternehmen mit 10 – 49 Arbeitnehmerinnen und Arbeitnehmern³⁾

Arbeitskosten insgesamt	41 903	75 075	52 190	100
darunter				
Bruttolöhne und -gehälter	33 346	60 933	41 900	80,3
Entgelt für geleistete Arbeit	24 970	46 365	31 604	60,6
Personalnebenkosten insgesamt	16 934	28 710	20 586	39,4
darunter				
gesetzliche Personalnebenkosten	9 870	15 842	11 722	22,5
davon				
Sonderzahlungen	2 344	4 572	3 035	5,8
Vergütung arbeitsfreier Tage	6 032	9 997	7 261	13,9
Aufwendungen für Vorsorgeeinrichtungen	7 476	13 002	9 190	17,6
sonstige Personalnebenkosten	1 082	1 139	1 100	2,1

Unternehmen mit 50 – 99 Arbeitnehmerinnen und Arbeitnehmern³⁾

Arbeitskosten insgesamt	48 301	90 672	66 580	100
darunter				
Bruttolöhne und -gehälter	38 244	75 024	54 111	81,3
Entgelt für geleistete Arbeit	27 813	55 973	39 962	60,0
Personalnebenkosten insgesamt	20 488	34 699	26 618	40,0
darunter				
gesetzliche Personalnebenkosten	11 107	16 585	13 470	20,2
davon				
Sonderzahlungen	3 627	7 648	5 361	8,1
Vergütung arbeitsfreier Tage	6 804	11 403	8 788	13,2
Aufwendungen für Vorsorgeeinrichtungen	9 025	13 229	10 838	16,3
sonstige Personalnebenkosten	1 033	2 419	1 631	2,4

Noch: **1.1 Arbeitskosten im Produzierenden Gewerbe 1996 nach Arbeitskostenarten, Wirtschaftszweigen und Unternehmensgrößenklassen**

Arbeitskostenart	Arbeitskosten			
	je Vollbeschäftigten ¹⁾			
	Arbeiter/-innen	Angestellte	insgesamt	
	DM			%

noch: **DB 18 Bekleidungsgerbe**

Unternehmen mit 100 – 199 Arbeitnehmerinnen und Arbeitnehmern³⁾

Arbeitskosten insgesamt	44 591	81 610	61 815	100
darunter				
Bruttolöhne und -gehälter	35 876	66 645	50 192	81,2
Entgelt für geleistete Arbeit	26 836	50 793	37 983	61,4
Personalnebenkosten insgesamt	17 755	30 817	23 833	38,6
darunter				
gesetzliche Personalnebenkosten	10 330	16 878	13 376	21,6
davon				
Sonderzahlungen	2 550	4 616	3 511	5,7
Vergütung arbeitsfreier Tage	6 490	11 236	8 698	14,1
Aufwendungen für Vorsorgeeinrichtungen	7 609	13 142	10 183	16,5
sonstige Personalnebenkosten	1 105	1 824	1 440	2,3

Unternehmen mit 200 – 499 Arbeitnehmerinnen und Arbeitnehmern³⁾

Arbeitskosten insgesamt
darunter				
Bruttolöhne und -gehälter
Entgelt für geleistete Arbeit
Personalnebenkosten insgesamt
darunter				
gesetzliche Personalnebenkosten
davon				
Sonderzahlungen
Vergütung arbeitsfreier Tage
Aufwendungen für Vorsorgeeinrichtungen
sonstige Personalnebenkosten

Unternehmen mit 500 – 999 Arbeitnehmerinnen und Arbeitnehmern³⁾

Arbeitskosten insgesamt
darunter				
Bruttolöhne und -gehälter
Entgelt für geleistete Arbeit
Personalnebenkosten insgesamt
darunter				
gesetzliche Personalnebenkosten
davon				
Sonderzahlungen
Vergütung arbeitsfreier Tage
Aufwendungen für Vorsorgeeinrichtungen
sonstige Personalnebenkosten

Unternehmen mit 1 000 und mehr Arbeitnehmerinnen und Arbeitnehmern³⁾

Arbeitskosten insgesamt
darunter				
Bruttolöhne und -gehälter
Entgelt für geleistete Arbeit
Personalnebenkosten insgesamt
darunter				
gesetzliche Personalnebenkosten
davon				
Sonderzahlungen
Vergütung arbeitsfreier Tage
Aufwendungen für Vorsorgeeinrichtungen
sonstige Personalnebenkosten

**Noch: 1.1 Arbeitskosten im Produzierenden Gewerbe 1996 nach Arbeitskostenarten,
Wirtschaftszweigen und Unternehmensgrößenklassen**

Arbeitskostenart	Arbeitskosten			
	je Vollbeschäftigten ¹⁾			
	Arbeiter/-innen	Angestellte	insgesamt	
	DM			%

DC 19 Ledergewerbe

Unternehmen mit 10 und mehr Arbeitnehmerinnen und Arbeitnehmern³⁾

Arbeitskosten insgesamt	51 531	83 186	60 408	100
darunter				
Bruttolöhne und -gehälter	40 828	67 349	48 266	79,9
Entgelt für geleistete Arbeit	29 617	49 974	35 326	58,5
Personalnebenkosten insgesamt	21 915	33 212	25 083	41,5
darunter				
gesetzliche Personalnebenkosten	12 292	16 689	13 525	22,4
davon				
Sonderzahlungen	3 394	6 525	4 272	7,1
davon				
Gratifikationen, 13. Monatsgehalt, Erfolgsbeteiligungen u. Ä.	1 580	3 616	2 151	3,6
Leistungs- und gewinnabhängige Sonderzahlungen	61	697	239	0,4
Urlaubsgeld	1 388	1 799	1 503	2,5
vermögenswirksame Leistungen	365	413	378	0,6
Vergütung arbeitsfreier Tage	7 818	10 850	8 668	14,3
davon				
Urlaubsvergütung	4 294	6 801	4 997	8,3
gesetzliche Lohn- und Gehaltsfortzahlung im Krankheitsfall	1 791	1 331	1 662	2,8
zusätzliche Lohn- und Gehaltsfortzahlung im Krankheitsfall	95	55	84	0,1
Vergütung gesetzlicher Feiertage und sonstiger gesetzlicher Ausfallzeiten	1 546	2 473	1 806	3,0
Vergütung sonstiger betrieblicher oder tariflicher arbeitsfreier Tage	91	190	119	0,2
Aufwendungen für Vorsorgeeinrichtungen	9 553	13 957	10 788	17,9
davon				
Arbeitgeberpflichtbeiträge zur Sozialversicherung	8 799	12 734	9 902	16,4
davon				
Rentenversicherungsbeiträge	3 839	5 822	4 395	7,3
Arbeitslosenversicherungsbeiträge	1 286	1 966	1 476	2,4
Kranken- und Pflegeversicherungsbeiträge	3 007	4 261	3 359	5,6
Unfallversicherungsbeiträge	666	685	671	1,1
Aufwendungen für die betriebliche Altersversorgung	755	1 213	883	1,5
darunter				
Nettozuführung zu den Pensionsrückstellungen ²⁾	93	-65	49	0,1
Aufwendungen für den Vorruhestand	-	-	-	-
Aufwendungen für sonstige Vorsorgeeinrichtungen	0	10	3	0
sonstige Personalnebenkosten	1 149	1 880	1 354	2,2
davon				
Entlassungsentschädigungen, betriebliches Kurzarbeitergeld	528	513	524	0,9
sonstige gesetzliche Aufwendungen	156	152	155	0,3
Familienunterstützungen	3	3	3	0
Wohnungsfürsorge	-	-	-	-
Beihilfen im Krankheitsfall	-	-	-	-
Trennungsentschädigungen, Auslösungen u. Ä.	3	4	3	0
Naturalleistungen	2	1	2	0
Aufwendungen für Belegschaftseinrichtungen	72	128	88	0,1
Ausbildungsvergütungen	240	596	339	0,6
sonstige Aufwendungen für die berufliche Aus- und Weiterbildung	99	375	176	0,3
sonstige Zuwendungen	46	109	64	0,1

Noch: **1.1 Arbeitskosten im Produzierenden Gewerbe 1996 nach Arbeitskostenarten, Wirtschaftszweigen und Unternehmensgrößenklassen**

Arbeitskostenart	Arbeitskosten			
	je Vollbeschäftigten ¹⁾			
	Arbeiter/-innen	Angestellte	insgesamt	
	DM			%

noch: DC 19 Ledergewerbe

Unternehmen mit 10 – 49 Arbeitnehmerinnen und Arbeitnehmern³⁾

Arbeitskosten insgesamt	49 301	65 953	54 059	100
darunter				
Bruttolöhne und -gehälter	40 093	53 902	44 039	81,5
Entgelt für geleistete Arbeit	30 901	41 625	33 965	62,8
Personalnebenkosten insgesamt	18 400	24 328	20 094	37,2
darunter				
gesetzliche Personalnebenkosten	11 217	14 093	12 039	22,3
davon				
Sonderzahlungen	2 578	4 162	3 031	5,6
Vergütung arbeitsfreier Tage	6 614	8 115	7 043	13,0
Aufwendungen für Vorsorgeeinrichtungen	8 679	11 682	9 537	17,6
sonstige Personalnebenkosten	528	369	482	0,9

Unternehmen mit 50 – 99 Arbeitnehmerinnen und Arbeitnehmern³⁾

Arbeitskosten insgesamt
darunter				
Bruttolöhne und -gehälter
Entgelt für geleistete Arbeit
Personalnebenkosten insgesamt
darunter				
gesetzliche Personalnebenkosten
davon				
Sonderzahlungen
Vergütung arbeitsfreier Tage
Aufwendungen für Vorsorgeeinrichtungen
sonstige Personalnebenkosten

Unternehmen mit 100 – 199 Arbeitnehmerinnen und Arbeitnehmern³⁾

Arbeitskosten insgesamt	48 156	73 946	55 659	100
darunter				
Bruttolöhne und -gehälter	39 195	60 121	45 283	81,4
Entgelt für geleistete Arbeit	28 499	44 909	33 273	59,8
Personalnebenkosten insgesamt	19 657	29 037	22 386	40,2
darunter				
gesetzliche Personalnebenkosten	12 002	15 203	12 933	23,2
davon				
Sonderzahlungen	2 809	4 921	3 424	6,2
Vergütung arbeitsfreier Tage	7 887	10 291	8 586	15,4
Aufwendungen für Vorsorgeeinrichtungen	8 406	11 806	9 395	16,9
sonstige Personalnebenkosten	555	2 019	981	1,8

Unternehmen mit 200 – 499 Arbeitnehmerinnen und Arbeitnehmern³⁾

Arbeitskosten insgesamt
darunter				
Bruttolöhne und -gehälter
Entgelt für geleistete Arbeit
Personalnebenkosten insgesamt
darunter				
gesetzliche Personalnebenkosten
davon				
Sonderzahlungen
Vergütung arbeitsfreier Tage
Aufwendungen für Vorsorgeeinrichtungen
sonstige Personalnebenkosten

**Noch: 1.1 Arbeitskosten im Produzierenden Gewerbe 1996 nach Arbeitskostenarten,
Wirtschaftszweigen und Unternehmensgrößenklassen**

Arbeitskostenart	Arbeitskosten			
	je Vollbeschäftigten ¹⁾			
	Arbeiter/-innen	Angestellte	insgesamt	
	DM			%

noch: DC 19 Ledergewerbe

Unternehmen mit 500 – 999 Arbeitnehmerinnen und Arbeitnehmern³⁾

Arbeitskosten insgesamt
darunter				
Bruttolöhne und -gehälter
Entgelt für geleistete Arbeit
Personalnebenkosten insgesamt
darunter				
gesetzliche Personalnebenkosten
davon				
Sonderzahlungen
Vergütung arbeitsfreier Tage
Aufwendungen für Vorsorgeeinrichtungen
sonstige Personalnebenkosten

Unternehmen mit 1 000 und mehr Arbeitnehmerinnen und Arbeitnehmern³⁾

Arbeitskosten insgesamt	-	-	-	-
darunter				
Bruttolöhne und -gehälter	-	-	-	-
Entgelt für geleistete Arbeit	-	-	-	-
Personalnebenkosten insgesamt	-	-	-	-
darunter				
gesetzliche Personalnebenkosten	-	-	-	-
davon				
Sonderzahlungen	-	-	-	-
Vergütung arbeitsfreier Tage	-	-	-	-
Aufwendungen für Vorsorgeeinrichtungen	-	-	-	-
sonstige Personalnebenkosten	-	-	-	-

DD 20 Holzgewerbe (ohne Herstellung von Möbeln)

Unternehmen mit 10 und mehr Arbeitnehmerinnen und Arbeitnehmern³⁾

Arbeitskosten insgesamt	68 928	96 406	74 787	100
darunter				
Bruttolöhne und -gehälter	54 714	77 745	59 626	79,7
Entgelt für geleistete Arbeit	39 540	57 326	43 333	57,9
Personalnebenkosten insgesamt	29 388	39 079	31 455	42,1
darunter				
gesetzliche Personalnebenkosten	16 747	19 613	17 359	23,2
davon				
Sonderzahlungen	5 365	7 972	5 921	7,9
davon				
Gratifikationen, 13. Monatsgehalt, Erfolgsbeteiligungen u. Ä.	2 325	3 447	2 564	3,4
Leistungs- und gewinnabhängige Sonderzahlungen	61	992	259	0,3
Urlaubsgeld	2 483	2 990	2 591	3,5
vermögenswirksame Leistungen	496	544	506	0,7
Vergütung arbeitsfreier Tage	9 810	12 446	10 372	13,9
davon				
Urlaubsvergütung	5 527	7 764	6 004	8,0
gesetzliche Lohn- und Gehaltsfortzahlung im Krankheitsfall	2 088	1 563	1 976	2,6
zusätzliche Lohn- und Gehaltsfortzahlung im Krankheitsfall	81	48	74	0,1
Vergütung gesetzlicher Feiertage und sonstiger gesetzlicher Ausfallzeiten	2 018	2 945	2 216	3,0
Vergütung sonstiger betrieblicher oder tariflicher arbeitsfreier Tage	96	126	102	0,1

**Noch: 1.1 Arbeitskosten im Produzierenden Gewerbe 1996 nach Arbeitskostenarten,
Wirtschaftszweigen und Unternehmensgrößenklassen**

Arbeitskostenart	Arbeitskosten			
	je Vollbeschäftigten ¹⁾			
	Arbeiter/-innen	Angestellte	insgesamt	
	DM			%

noch: **DD 20 Holzgewerbe (ohne Herstellung von Möbeln)**

noch: **Unternehmen mit 10 und mehr Arbeitnehmerinnen und Arbeitnehmern³⁾**

Noch: Personalnebenkosten insgesamt				
Aufwendungen für Vorsorgeeinrichtungen	12 765	16 220	13 502	18,1
davon				
Arbeitgeberpflichtbeiträge zur Sozialversicherung	12 442	14 885	12 963	17,3
davon				
Rentenversicherungsbeiträge	5 140	6 681	5 469	7,3
Arbeitslosenversicherungsbeiträge	1 735	2 240	1 843	2,5
Kranken- und Pflegeversicherungsbeiträge	3 930	4 846	4 125	5,5
Unfallversicherungsbeiträge	1 637	1 118	1 527	2,0
Aufwendungen für die betriebliche Altersversorgung	323	1 332	538	0,7
darunter				
Nettozuführung zu den Pensionsrückstellungen ²⁾	49	177	76	0,1
Aufwendungen für den Vorruhestand	-	6	1	0
Aufwendungen für sonstige Vorsorgeeinrichtungen	0	4	1	0
sonstige Personalnebenkosten	1 448	2 441	1 660	2,2
davon				
Entlassungsentschädigungen, betriebliches				
Kurzarbeitergeld	476	1 089	606	0,8
sonstige gesetzliche Aufwendungen	199	220	204	0,3
Familienunterstützungen	6	10	7	0
Wohnungsfürsorge	-	-	-	-
Beihilfen im Krankheitsfall	0	-	0	0
Trennungsentschädigungen, Auslösungen u. Ä.	123	125	124	0,2
Naturalleistungen	3	4	4	0
Aufwendungen für Belegschaftseinrichtungen	22	27	23	0
Ausbildungsvergütungen	476	655	515	0,7
sonstige Aufwendungen für die berufliche				
Aus- und Weiterbildung	111	218	134	0,2
sonstige Zuwendungen	31	91	43	0,1

Unternehmen mit 10 – 49 Arbeitnehmerinnen und Arbeitnehmern³⁾

Arbeitskosten insgesamt	61 184	76 660	63 884	100
darunter				
Bruttolöhne und -gehälter	48 143	62 216	50 599	79,2
Entgelt für geleistete Arbeit	35 752	46 985	37 712	59,0
Personalnebenkosten insgesamt	25 432	29 676	26 173	41,0
darunter				
gesetzliche Personalnebenkosten	14 910	16 373	15 165	23,7
davon				
Sonderzahlungen	3 886	5 553	4 177	6,5
Vergütung arbeitsfreier Tage	8 505	9 678	8 710	13,6
Aufwendungen für Vorsorgeeinrichtungen	11 248	13 433	11 629	18,2
sonstige Personalnebenkosten	1 793	1 012	1 657	2,6

Unternehmen mit 50 – 99 Arbeitnehmerinnen und Arbeitnehmern³⁾

Arbeitskosten insgesamt	67 819	91 457	72 616	100
darunter				
Bruttolöhne und -gehälter	54 552	75 233	58 750	80,9
Entgelt für geleistete Arbeit	39 834	56 534	43 224	59,5
Personalnebenkosten insgesamt	27 984	34 923	29 393	40,5
darunter				
gesetzliche Personalnebenkosten	16 368	19 088	16 920	23,3
davon				
Sonderzahlungen	5 290	6 404	5 516	7,6
Vergütung arbeitsfreier Tage	9 428	12 295	10 010	13,8
Aufwendungen für Vorsorgeeinrichtungen	12 458	15 477	13 071	18,0
sonstige Personalnebenkosten	808	747	796	1,1

**Noch: 1.1 Arbeitskosten im Produzierenden Gewerbe 1996 nach Arbeitskostenarten,
Wirtschaftszweigen und Unternehmensgrößenklassen**

Arbeitskostenart	Arbeitskosten			
	je Vollbeschäftigten ¹⁾			
	Arbeiter/-innen	Angestellte	insgesamt	
	DM			%

noch: DD 20 Holzgewerbe (ohne Herstellung von Möbeln)

Unternehmen mit 100 – 199 Arbeitnehmerinnen und Arbeitnehmern³⁾

Arbeitskosten insgesamt	65378	92 981	71 316	100
darunter				
Bruttolöhne und -gehälter	52893	76 119	57 889	81,2
Entgelt für geleistete Arbeit	38 321	54 786	41 863	58,7
Personalnebenkosten insgesamt	27 057	38 195	29 453	41,3
darunter				
gesetzliche Personalnebenkosten	15 981	18 955	16 621	23,3
davon				
Sonderzahlungen	5 078	9 752	6 084	8,5
Vergütung arbeitsfreier Tage	9 493	11 581	9 942	13,9
Aufwendungen für Vorsorgeeinrichtungen	11 727	15 150	12 463	17,5
sonstige Personalnebenkosten	758	1 712	963	1,4

Unternehmen mit 200 – 499 Arbeitnehmerinnen und Arbeitnehmern³⁾

Arbeitskosten insgesamt	75 475	102 214	81 530	100
darunter				
Bruttolöhne und -gehälter	60 277	82 873	65 394	80,2
Entgelt für geleistete Arbeit	43 058	61 203	47 167	57,9
Personalnebenkosten insgesamt	32 417	41 010	34 363	42,1
darunter				
gesetzliche Personalnebenkosten	18 360	20 927	18 942	23,2
davon				
Sonderzahlungen	6 207	8 498	6 726	8,2
Vergütung arbeitsfreier Tage	11 012	13 172	11 501	14,1
Aufwendungen für Vorsorgeeinrichtungen	13 974	16 867	14 629	17,9
sonstige Personalnebenkosten	1 224	2 473	1 507	1,8

Unternehmen mit 500 – 999 Arbeitnehmerinnen und Arbeitnehmern³⁾

Arbeitskosten insgesamt	75 789	100 990	81 403	100
darunter				
Bruttolöhne und -gehälter	60 456	82 707	65 413	80,4
Entgelt für geleistete Arbeit	43 160	61 167	47 171	57,9
Personalnebenkosten insgesamt	32 629	39 823	34 232	42,1
darunter				
gesetzliche Personalnebenkosten	18 396	19 785	18 706	23,0
davon				
Sonderzahlungen	6 621	8 730	7 090	8,7
Vergütung arbeitsfreier Tage	10 676	12 811	11 152	13,7
Aufwendungen für Vorsorgeeinrichtungen	14 159	15 882	14 543	17,9
sonstige Personalnebenkosten	1 174	2 400	1 447	1,8

Unternehmen mit 1 000 und mehr Arbeitnehmerinnen und Arbeitnehmern³⁾

Arbeitskosten insgesamt	73 768	117 016	85 606	100
darunter				
Bruttolöhne und -gehälter	57 310	90 823	66 483	77,7
Entgelt für geleistete Arbeit	39 969	65 173	46 868	54,7
Personalnebenkosten insgesamt	33 799	51 843	38 738	45,3
darunter				
gesetzliche Personalnebenkosten	17 854	22 831	19 217	22,4
davon				
Sonderzahlungen	6 574	10 199	7 566	8,8
Vergütung arbeitsfreier Tage	10 767	15 451	12 049	14,1
Aufwendungen für Vorsorgeeinrichtungen	14 097	20 368	15 814	18,5
sonstige Personalnebenkosten	2 360	5 824	3 309	3,9

**Noch: 1.1 Arbeitskosten im Produzierenden Gewerbe 1996 nach Arbeitskostenarten,
Wirtschaftszweigen und Unternehmensgrößenklassen**

Arbeitskostenart	Arbeitskosten			
	je Vollbeschäftigten ¹⁾			
	Arbeiter/-innen	Angestellte	insgesamt	
	DM			%

DE Papier-, Verlags- und Druckgewerbe

Unternehmen mit 10 und mehr Arbeitnehmerinnen und Arbeitnehmern³⁾

Arbeitskosten insgesamt	73 961	103 516	86 374	100
darunter				
Bruttolöhne und -gehälter	58 123	81 624	67 993	78,7
Entgelt für geleistete Arbeit	41 672	58 494	48 737	56,4
Personalnebenkosten insgesamt	32 289	45 022	37 637	43,6
darunter				
gesetzliche Personalnebenkosten	16 321	19 428	17 626	20,4
davon				
Sonderzahlungen	5 883	9 852	7 550	8,7
davon				
Gratifikationen, 13. Monatsgehalt, Erfolgsbeteiligungen u. Ä.	2 986	4 847	3 768	4,4
Leistungs- und gewinnabhängige Sonderzahlungen	260	1 514	786	0,9
Urlaubsgeld	2 092	2 959	2 456	2,8
vermögenswirksame Leistungen	545	532	540	0,6
Vergütung arbeitsfreier Tage	10 568	13 277	11 706	13,6
davon				
Urlaubsvergütung	6 051	8 167	6 940	8,0
gesetzliche Lohn- und Gehaltsfortzahlung im Krankheitsfall	2 158	1 740	1 982	2,3
zusätzliche Lohn- und Gehaltsfortzahlung im Krankheitsfall	98	83	92	0,1
Vergütung gesetzlicher Feiertage und sonstiger gesetzlicher Ausfallzeiten	2 048	2 948	2 426	2,8
Vergütung sonstiger betrieblicher oder tariflicher arbeitsfreier Tage	214	339	266	0,3
Aufwendungen für Vorsorgeeinrichtungen	13 762	18 875	15 909	18,4
davon				
Arbeitgeberpflichtbeiträge zur Sozialversicherung	11 932	14 512	13 015	15,1
davon				
Rentenversicherungsbeiträge	5 325	7 013	6 034	7,0
Arbeitslosenversicherungsbeiträge	1 796	2 368	2 036	2,4
Kranken- und Pflegeversicherungsbeiträge	3 979	4 595	4 238	4,9
Unfallversicherungsbeiträge	831	535	707	0,8
Aufwendungen für die betriebliche Altersversorgung	1 745	4 261	2 802	3,2
darunter				
Nettozuführung zu den Pensionsrückstellungen ²⁾	458	1 119	736	0,9
Aufwendungen für den Vorruhestand	12	24	17	0
Aufwendungen für sonstige Vorsorgeeinrichtungen	86	102	92	0,1
sonstige Personalnebenkosten	2 076	3 018	2 472	2,9
davon				
Entlassungsentschädigungen, betriebliches Kurzarbeitergeld	689	1 035	834	1,0
sonstige gesetzliche Aufwendungen	184	227	202	0,2
Familienunterstützungen	10	24	16	0
Wohnungsfürsorge	0	1	1	0
Beihilfen im Krankheitsfall	3	2	2	0
Trennungsentschädigungen, Auslösungen u. Ä.	8	17	12	0
Naturalleistungen	34	47	40	0
Aufwendungen für Belegschaftseinrichtungen	173	263	211	0,2
Ausbildungsvergütungen	656	664	659	0,8
sonstige Aufwendungen für die berufliche Aus- und Weiterbildung	243	477	341	0,4
sonstige Zuwendungen	76	261	154	0,2

**Noch: 1.1 Arbeitskosten im Produzierenden Gewerbe 1996 nach Arbeitskostenarten,
Wirtschaftszweigen und Unternehmensgrößenklassen**

Arbeitskostenart	Arbeitskosten			
	je Vollbeschäftigten ¹⁾			
	Arbeiter/-innen	Angestellte	insgesamt	
	DM			%

noch: DE Papier-, Verlags- und Druckgewerbe

Unternehmen mit 10 – 49 Arbeitnehmerinnen und Arbeitnehmern³⁾

Arbeitskosten insgesamt	68 474	92 795	76 350	100
darunter				
Bruttolöhne und -gehälter	55 051	74 973	61 502	80,6
Entgelt für geleistete Arbeit	40 153	55 022	44 968	58,9
Personalnebenkosten insgesamt	28 320	37 773	31 382	41,1
darunter				
gesetzliche Personalnebenkosten	15 220	18 319	16 224	21,2
davon				
Sonderzahlungen	5 537	8 093	6 364	8,3
Vergütung arbeitsfreier Tage	9 361	11 858	10 170	13,3
Aufwendungen für Vorsorgeeinrichtungen	11 573	16 442	13 150	17,2
sonstige Personalnebenkosten	1 850	1 380	1 698	2,2

Unternehmen mit 50 – 99 Arbeitnehmerinnen und Arbeitnehmern³⁾

Arbeitskosten insgesamt	69 546	88 449	77 727	100
darunter				
Bruttolöhne und -gehälter	55 284	70 568	61 899	79,6
Entgelt für geleistete Arbeit	39 416	49 888	43 948	56,5
Personalnebenkosten insgesamt	30 129	38 561	33 779	43,5
darunter				
gesetzliche Personalnebenkosten	15 891	17 600	16 631	21,4
davon				
Sonderzahlungen	5 696	9 498	7 342	9,4
Vergütung arbeitsfreier Tage	10 172	11 182	10 609	13,6
Aufwendungen für Vorsorgeeinrichtungen	13 206	15 322	14 122	18,2
sonstige Personalnebenkosten	1 055	2 559	1 706	2,2

Unternehmen mit 100 – 199 Arbeitnehmerinnen und Arbeitnehmern³⁾

Arbeitskosten insgesamt	69 633	100 920	82 941	100
darunter				
Bruttolöhne und -gehälter	55 153	79 865	65 665	79,2
Entgelt für geleistete Arbeit	38 820	57 897	46 934	56,6
Personalnebenkosten insgesamt	30 813	43 023	36 007	43,4
darunter				
gesetzliche Personalnebenkosten	16 120	19 288	17 468	21,1
davon				
Sonderzahlungen	6 110	8 867	7 283	8,8
Vergütung arbeitsfreier Tage	10 224	13 101	11 448	13,8
Aufwendungen für Vorsorgeeinrichtungen	12 424	17 561	14 609	17,6
sonstige Personalnebenkosten	2 056	3 493	2 667	3,2

Unternehmen mit 200 – 499 Arbeitnehmerinnen und Arbeitnehmern³⁾

Arbeitskosten insgesamt	78 121	107 112	92 906	100
darunter				
Bruttolöhne und -gehälter	62 539	85 637	74 319	80,0
Entgelt für geleistete Arbeit	45 107	61 450	53 442	57,5
Personalnebenkosten insgesamt	33 014	45 662	39 464	42,5
darunter				
gesetzliche Personalnebenkosten	17 338	20 291	18 844	20,3
davon				
Sonderzahlungen	6 009	10 079	8 085	8,7
Vergütung arbeitsfreier Tage	11 423	14 108	12 792	13,8
Aufwendungen für Vorsorgeeinrichtungen	13 534	18 600	16 117	17,3
sonstige Personalnebenkosten	2 048	2 875	2 470	2,7

**Noch: 1.1 Arbeitskosten im Produzierenden Gewerbe 1996 nach Arbeitskostenarten,
Wirtschaftszweigen und Unternehmensgrößenklassen**

Arbeitskostenart	Arbeitskosten			
	je Vollbeschäftigten ¹⁾			
	Arbeiter/-innen	Angestellte	insgesamt	
	DM			%

noch: DE Papier-, Verlags- und Druckgewerbe

Unternehmen mit 500 – 999 Arbeitnehmerinnen und Arbeitnehmern³⁾

Arbeitskosten insgesamt	77 350	109 868	95 004	100
darunter				
Bruttolöhne und -gehälter	61 928	88 304	76 247	80,3
Entgelt für geleistete Arbeit	43 339	63 280	54 165	57,0
Personalnebenkosten insgesamt	34 011	46 588	40 839	43,0
darunter				
gesetzliche Personalnebenkosten	17 542	20 197	18 983	20,0
davon				
Sonderzahlungen	6 582	11 364	9 178	9,7
Vergütung arbeitsfreier Tage	12 006	13 660	12 904	13,6
Aufwendungen für Vorsorgeeinrichtungen	13 615	18 397	16 211	17,1
sonstige Personalnebenkosten	1 807	3 167	2 545	2,7

Unternehmen mit 1 000 und mehr Arbeitnehmerinnen und Arbeitnehmern³⁾

Arbeitskosten insgesamt	81 891	117 472	95 209	100
darunter				
Bruttolöhne und -gehälter	61 000	87 419	70 888	74,5
Entgelt für geleistete Arbeit	43 745	61 191	50 275	52,8
Personalnebenkosten insgesamt	38 146	56 281	44 934	47,2
darunter				
gesetzliche Personalnebenkosten	16 873	20 276	18 147	19,1
davon				
Sonderzahlungen	5 895	11 260	7 903	8,3
Vergütung arbeitsfreier Tage	11 360	14 968	12 710	13,3
Aufwendungen für Vorsorgeeinrichtungen	17 859	25 488	20 715	21,8
sonstige Personalnebenkosten	3 032	4 565	3 606	3,8

DE 21 Papiergewerbe

Unternehmen mit 10 und mehr Arbeitnehmerinnen und Arbeitnehmern³⁾

Arbeitskosten insgesamt	70 922	108 612	81 398	100
darunter				
Bruttolöhne und -gehälter	54 827	82 815	62 606	76,9
Entgelt für geleistete Arbeit	39 232	60 458	45 132	55,4
Personalnebenkosten insgesamt	31 690	48 154	36 266	44,6
darunter				
gesetzliche Personalnebenkosten	16 057	19 976	17 147	21,1
davon				
Sonderzahlungen	5 242	8 635	6 185	7,6
davon				
Gratifikationen, 13. Monatsgehalt, Erfolgsbeteiligungen u. Ä.	2 609	4 531	3 143	3,9
Leistungs- und gewinnabhängige Sonderzahlungen	215	1 555	587	0,7
Urlaubsgeld	1 837	2 009	1 884	2,3
vermögenswirksame Leistungen	581	541	570	0,7
Vergütung arbeitsfreier Tage	10 353	13 722	11 290	13,9
davon				
Urlaubsvergütung	5 799	8 479	6 544	8,0
gesetzliche Lohn- und Gehaltsfortzahlung im Krankheitsfall	2 365	1 754	2 196	2,7
zusätzliche Lohn- und Gehaltsfortzahlung im Krankheitsfall	96	80	92	0,1
Vergütung gesetzlicher Feiertage und sonstiger gesetzlicher Ausfallzeiten	1 903	3 021	2 214	2,7
Vergütung sonstiger betrieblicher oder tariflicher arbeitsfreier Tage	190	388	245	0,3

**Noch: 1.1 Arbeitskosten im Produzierenden Gewerbe 1996 nach Arbeitskostenarten,
Wirtschaftszweigen und Unternehmensgrößenklassen**

Arbeitskostenart	Arbeitskosten			
	je Vollbeschäftigten ¹⁾			
	Arbeiter/-innen	Angestellte	insgesamt	
	DM			%

noch: DE 21 Papiergewerbe

noch: Unternehmen mit 10 und mehr Arbeitnehmerinnen und Arbeitnehmern³⁾

Noch: Personalnebenkosten insgesamt				
Aufwendungen für Vorsorgeeinrichtungen	14 211	22 077	16 397	20,1
davon				
Arbeitgeberpflichtbeiträge zur Sozialversicherung	11 625	14 969	12 555	15,4
davon				
Rentenversicherungsbeiträge	5 052	7 093	5 619	6,9
Arbeitslosenversicherungsbeiträge	1 700	2 401	1 895	2,3
Kranken- und Pflegeversicherungsbeiträge	3 801	4 697	4 050	5,0
Unfallversicherungsbeiträge	1 072	778	990	1,2
Aufwendungen für die betriebliche Altersversorgung	2 553	7 067	3 807	4,7
darunter				
Nettozuführung zu den Pensionsrückstellungen ²⁾	343	1 358	625	0,8
Aufwendungen für den Vorruhestand	-	6	2	0
Aufwendungen für sonstige Vorsorgeeinrichtungen	33	41	35	0
sonstige Personalnebenkosten	1 884	3 720	2 394	2,9
davon				
Entlassungsentschädigungen, betriebliches				
Kurzarbeitergeld	804	1 794	1 079	1,3
sonstige gesetzliche Aufwendungen	164	232	183	0,2
Familienunterstützungen	11	12	11	0
Wohnungsfürsorge	-	-	-	-
Beihilfen im Krankheitsfall	5	4	5	0
Trennungsentschädigungen, Auslösungen u. Ä.	18	23	19	0
Naturalleistungen	4	8	5	0
Aufwendungen für Belegschaftseinrichtungen	205	354	247	0,3
Ausbildungsvergütungen	404	503	431	0,5
sonstige Aufwendungen für die berufliche				
Aus- und Weiterbildung	217	579	318	0,4
sonstige Zuwendungen	52	212	96	0,1

Unternehmen mit 10 – 49 Arbeitnehmerinnen und Arbeitnehmern³⁾

Arbeitskosten insgesamt	60 057	91 455	66 929	100
darunter				
Bruttolöhne und -gehälter	48 787	73 779	54 257	81,1
Entgelt für geleistete Arbeit	35 507	54 829	39 736	59,4
Personalnebenkosten insgesamt	24 550	36 626	27 193	40,6
darunter				
gesetzliche Personalnebenkosten	14 168	18 350	15 083	22,5
davon				
Sonderzahlungen	4 352	7 276	4 992	7,5
Vergütung arbeitsfreier Tage	8 927	11 674	9 528	14,2
Aufwendungen für Vorsorgeeinrichtungen	10 425	15 822	11 606	17,3
sonstige Personalnebenkosten	846	1 854	1 067	1,6

Unternehmen mit 50 – 99 Arbeitnehmerinnen und Arbeitnehmern³⁾

Arbeitskosten insgesamt	65 101	93 513	72 187	100
darunter				
Bruttolöhne und -gehälter	52 266	75 698	58 109	80,5
Entgelt für geleistete Arbeit	37 287	54 539	41 590	57,6
Personalnebenkosten insgesamt	27 814	38 974	30 597	42,4
darunter				
gesetzliche Personalnebenkosten	15 530	19 043	16 406	22,7
davon				
Sonderzahlungen	5 406	8 699	6 227	8,6
Vergütung arbeitsfreier Tage	9 573	12 460	10 293	14,3
Aufwendungen für Vorsorgeeinrichtungen	12 198	15 749	13 083	18,1
sonstige Personalnebenkosten	638	2 066	994	1,4

Noch: **1.1 Arbeitskosten im Produzierenden Gewerbe 1996 nach Arbeitskostenarten, Wirtschaftszweigen und Unternehmensgrößenklassen**

Arbeitskostenart	Arbeitskosten			
	je Vollbeschäftigten ¹⁾			
	Arbeiter/-innen	Angestellte	insgesamt	
	DM			%

noch: DE 21 Papiergewerbe

Unternehmen mit 100 – 199 Arbeitnehmerinnen und Arbeitnehmern³⁾

Arbeitskosten insgesamt	66 374	93 625	73 643	100
darunter				
Bruttolöhne und -gehälter	52 935	74 919	58 799	79,8
Entgelt für geleistete Arbeit	37 350	55 376	42 158	57,2
Personalnebenkosten insgesamt	29 025	38 249	31 485	42,8
darunter				
gesetzliche Personalnebenkosten	15 819	18 920	16 646	22,6
davon				
Sonderzahlungen	5 605	7 516	6 115	8,3
Vergütung arbeitsfreier Tage	9 980	12 027	10 526	14,3
Aufwendungen für Vorsorgeeinrichtungen	12 183	16 098	13 227	18,0
sonstige Personalnebenkosten	1 257	2 608	1 617	2,2

Unternehmen mit 200 – 499 Arbeitnehmerinnen und Arbeitnehmern³⁾

Arbeitskosten insgesamt	68 891	104 572	78 157	100
darunter				
Bruttolöhne und -gehälter	55 299	84 427	62 863	80,4
Entgelt für geleistete Arbeit	39 837	62 353	45 684	58,5
Personalnebenkosten insgesamt	29 054	42 219	32 472	41,5
darunter				
gesetzliche Personalnebenkosten	15 815	20 379	17 000	21,8
davon				
Sonderzahlungen	5 267	8 417	6 085	7,8
Vergütung arbeitsfreier Tage	10 195	13 657	11 094	14,2
Aufwendungen für Vorsorgeeinrichtungen	12 092	16 371	13 203	16,9
sonstige Personalnebenkosten	1 500	3 773	2 090	2,7

Unternehmen mit 500 – 999 Arbeitnehmerinnen und Arbeitnehmern³⁾

Arbeitskosten insgesamt	73 375	113 412	83 350	100
darunter				
Bruttolöhne und -gehälter	58 802	89 792	66 523	79,8
Entgelt für geleistete Arbeit	41 364	66 884	47 722	57,3
Personalnebenkosten insgesamt	32 010	46 528	35 627	42,7
darunter				
gesetzliche Personalnebenkosten	17 345	22 156	18 544	22,2
davon				
Sonderzahlungen	5 637	8 152	6 264	7,5
Vergütung arbeitsfreier Tage	11 801	14 757	12 537	15,0
Aufwendungen für Vorsorgeeinrichtungen	13 020	20 572	14 902	17,9
sonstige Personalnebenkosten	1 552	3 048	1 925	2,3

Unternehmen mit 1 000 und mehr Arbeitnehmerinnen und Arbeitnehmern³⁾

Arbeitskosten insgesamt	83 503	126 464	98 382	100
darunter				
Bruttolöhne und -gehälter	58 696	88 922	69 164	70,3
Entgelt für geleistete Arbeit	42 232	63 615	49 637	50,5
Personalnebenkosten insgesamt	41 272	62 850	48 745	49,5
darunter				
gesetzliche Personalnebenkosten	17 170	20 488	18 319	18,6
davon				
Sonderzahlungen	5 212	9 951	6 853	7,0
Vergütung arbeitsfreier Tage	11 252	15 356	12 673	12,9
Aufwendungen für Vorsorgeeinrichtungen	20 959	32 125	24 827	25,2
sonstige Personalnebenkosten	3 848	5 417	4 391	4,5

**Noch: 1.1 Arbeitskosten im Produzierenden Gewerbe 1996 nach Arbeitskostenarten,
Wirtschaftszweigen und Unternehmensgrößenklassen**

Arbeitskostenart	Arbeitskosten			
	je Vollbeschäftigten ¹⁾			
	Arbeiter/-innen	Angestellte	insgesamt	
	DM			%

DE 22 Verlagsgewerbe, Druckgewerbe, Vervielfältigung von bespielten Ton-, Bild- und Datenträgern

Unternehmen mit 10 und mehr Arbeitnehmerinnen und Arbeitnehmern³⁾

Arbeitskosten insgesamt	76 450	101 913	89 193	100
darunter				
Bruttolöhne und -gehälter	60 822	81 249	71 045	79,7
Entgelt für geleistete Arbeit	43 669	57 876	50 779	56,9
Personalnebenkosten insgesamt	32 780	44 037	38 414	43,1
darunter				
gesetzliche Personalnebenkosten	16 538	19 255	17 898	20,1
davon				
Sonderzahlungen	6 408	10 235	8 323	9,3
davon				
Gratifikationen, 13. Monatsgehalt, Erfolgsbeteiligungen u. Ä.	3 295	4 946	4 122	4,6
Leistungs- und gewinnabhängige Sonderzahlungen	296	1 501	899	1,0
Urlaubsgeld	2 301	3 258	2 780	3,1
vermögenswirksame Leistungen	516	530	523	0,6
Vergütung arbeitsfreier Tage	10 745	13 137	11 942	13,4
davon				
Urlaubsvergütung	6 257	8 069	7 164	8,0
gesetzliche Lohn- und Gehaltsfortzahlung im Krankheitsfall	1 987	1 736	1 861	2,1
zusätzliche Lohn- und Gehaltsfortzahlung im Krankheitsfall	100	84	92	0,1
Vergütung gesetzlicher Feiertage und sonstiger gesetzlicher Ausfallzeiten	2 167	2 925	2 547	2,9
Vergütung sonstiger betrieblicher oder tariflicher arbeitsfreier Tage	233	324	279	0,3
Aufwendungen für Vorsorgeeinrichtungen	13 394	17 867	15 633	17,5
davon				
Arbeitgeberpflichtbeiträge zur Sozialversicherung	12 182	14 368	13 276	14,9
davon				
Rentenversicherungsbeiträge	5 549	6 988	6 269	7,0
Arbeitslosenversicherungsbeiträge	1 875	2 358	2 116	2,4
Kranken- und Pflegeversicherungsbeiträge	4 125	4 564	4 345	4,9
Unfallversicherungsbeiträge	633	459	546	0,6
Aufwendungen für die betriebliche Altersversorgung	1 083	3 378	2 232	2,5
darunter				
Nettozuführung zu den Pensionsrückstellungen ²⁾	553	1 044	799	0,9
Aufwendungen für den Vorruhestand	21	29	25	0
Aufwendungen für sonstige Vorsorgeeinrichtungen	128	121	125	0,1
sonstige Personalnebenkosten	2 233	2 797	2 516	2,8
davon				
Entlassungsentschädigungen, betriebliches Kurzarbeitergeld	595	796	696	0,8
sonstige gesetzliche Aufwendungen	201	226	213	0,2
Familienunterstützungen	9	28	19	0
Wohnungsfürsorge	1	1	1	0
Beihilfen im Krankheitsfall	1	2	1	0
Trennungsentschädigungen, Auslösungen u. Ä.	-	15	8	0
Naturalleistungen	58	60	59	0,1
Aufwendungen für Belegschaftseinrichtungen	146	235	190	0,2
Ausbildungsvergütungen	862	714	788	0,9
sonstige Aufwendungen für die berufliche Aus- und Weiterbildung	265	444	355	0,4
sonstige Zuwendungen	96	276	186	0,2

Noch: **1.1 Arbeitskosten im Produzierenden Gewerbe 1996 nach Arbeitskostenarten, Wirtschaftszweigen und Unternehmensgrößenklassen**

Arbeitskostenart	Arbeitskosten			
	je Vollbeschäftigten ¹⁾			
	Arbeiter/-innen	Angestellte	insgesamt	
	DM			%

noch: DE 22 Verlagsgewerbe, Druckgewerbe, Vervielfältigung von bespielten Ton-, Bild- und Datenträgern

Unternehmen mit 10 – 49 Arbeitnehmerinnen und Arbeitnehmern³⁾

Arbeitskosten insgesamt	71 247	93 022	78 922	100
darunter				
Bruttolöhne und -gehälter	57 115	75 175	63 481	80,4
Entgelt für geleistete Arbeit	41 684	55 054	46 397	58,8
Personalnebenkosten insgesamt	29 563	37 968	32 525	41,2
darunter				
gesetzliche Personalnebenkosten	15 567	18 314	16 535	21,0
davon				
Sonderzahlungen	5 927	8 231	6 739	8,5
Vergütung arbeitsfreier Tage	9 504	11 890	10 345	13,1
Aufwendungen für Vorsorgeeinrichtungen	11 951	16 547	13 571	17,2
sonstige Personalnebenkosten	2 181	1 300	1 870	2,4

Unternehmen mit 50 – 99 Arbeitnehmerinnen und Arbeitnehmern³⁾

Arbeitskosten insgesamt	71 308	87 734	79 241	100
darunter				
Bruttolöhne und -gehälter	56 481	69 844	62 935	79,4
Entgelt für geleistete Arbeit	40 261	49 232	44 593	56,3
Personalnebenkosten insgesamt	31 048	38 503	34 648	43,7
darunter				
gesetzliche Personalnebenkosten	16 035	17 396	16 692	21,1
davon				
Sonderzahlungen	5 811	9 610	7 646	9,6
Vergütung arbeitsfreier Tage	10 409	11 002	10 696	13,5
Aufwendungen für Vorsorgeeinrichtungen	13 607	15 262	14 406	18,2
sonstige Personalnebenkosten	1 220	2 628	1 900	2,4

Unternehmen mit 100 – 199 Arbeitnehmerinnen und Arbeitnehmern³⁾

Arbeitskosten insgesamt	75 191	104 195	92 020	100
darunter				
Bruttolöhne und -gehälter	58 938	82 086	72 369	78,6
Entgelt für geleistete Arbeit	41 327	59 029	51 598	56,1
Personalnebenkosten insgesamt	33 864	45 166	40 422	43,9
darunter				
gesetzliche Personalnebenkosten	16 634	19 454	18 270	19,9
davon				
Sonderzahlungen	6 970	9 474	8 423	9,2
Vergütung arbeitsfreier Tage	10 641	13 583	12 348	13,4
Aufwendungen für Vorsorgeeinrichtungen	12 835	18 218	15 958	17,3
sonstige Personalnebenkosten	3 419	3 891	3 693	4,0

Unternehmen mit 200 – 499 Arbeitnehmerinnen und Arbeitnehmern³⁾

Arbeitskosten insgesamt	91 483	107 745	102 395	100
darunter				
Bruttolöhne und -gehälter	73 021	85 939	81 689	79,8
Entgelt für geleistete Arbeit	52 736	61 226	58 432	57,1
Personalnebenkosten insgesamt	38 747	46 519	43 962	42,9
darunter				
gesetzliche Personalnebenkosten	19 542	20 269	20 030	19,6
davon				
Sonderzahlungen	7 084	10 493	9 372	9,2
Vergütung arbeitsfreier Tage	13 201	14 220	13 885	13,6
Aufwendungen für Vorsorgeeinrichtungen	15 620	19 154	17 992	17,6
sonstige Personalnebenkosten	2 842	2 652	2 714	2,7

**Noch: 1.1 Arbeitskosten im Produzierenden Gewerbe 1996 nach Arbeitskostenarten,
Wirtschaftszweigen und Unternehmensgrößenklassen**

Arbeitskostenart	Arbeitskosten			
	je Vollbeschäftigten ¹⁾			
	Arbeiter/-innen	Angestellte	insgesamt	
	DM			%

noch: DE 22 Verlagsgewerbe, Druckgewerbe, Vervielfältigung von bespielten Ton-, Bild- und Datenträgern

Unternehmen mit 500 – 999 Arbeitnehmerinnen und Arbeitnehmern³⁾

Arbeitskosten insgesamt	82 875	109 180	101 392	100
darunter				
Bruttolöhne und -gehälter	66 274	88 015	81 578	80,5
Entgelt für geleistete Arbeit	46 084	62 581	57 697	56,9
Personalnebenkosten insgesamt	36 791	46 599	43 695	43,1
darunter				
gesetzliche Personalnebenkosten	17 814	19 817	19 224	19,0
davon				
Sonderzahlungen	7 897	11 987	10 776	10,6
Vergütung arbeitsfreier Tage	12 293	13 447	13 105	12,9
Aufwendungen für Vorsorgeeinrichtungen	14 442	17 975	16 929	16,7
sonstige Personalnebenkosten	2 160	3 190	2 885	2,8

Unternehmen mit 1 000 und mehr Arbeitnehmerinnen und Arbeitnehmern³⁾

Arbeitskosten insgesamt	80 198	110 007	92 157	100
darunter				
Bruttolöhne und -gehälter	63 418	86 171	72 547	78,7
Entgelt für geleistete Arbeit	45 334	59 179	50 889	55,2
Personalnebenkosten insgesamt	34 864	50 827	41 268	44,8
darunter				
gesetzliche Personalnebenkosten	16 562	20 101	17 981	19,5
davon				
Sonderzahlungen	6 612	12 346	8 912	9,7
Vergütung arbeitsfreier Tage	11 473	14 646	12 746	13,8
Aufwendungen für Vorsorgeeinrichtungen	14 604	19 978	16 760	18,2
sonstige Personalnebenkosten	2 175	3 857	2 850	3,1

DE 22.2 Druckgewerbe

Unternehmen mit 10 und mehr Arbeitnehmerinnen und Arbeitnehmern³⁾

Arbeitskosten insgesamt	76 190	100 929	84 219	100
darunter				
Bruttolöhne und -gehälter	60 841	81 601	67 579	80,2
Entgelt für geleistete Arbeit	43 900	58 869	48 758	57,9
Personalnebenkosten insgesamt	32 289	42 059	35 460	42,1
darunter				
gesetzliche Personalnebenkosten	16 490	19 233	17 380	20,6
davon				
Sonderzahlungen	6 292	9 811	7 434	8,8
davon				
Gratifikationen, 13. Monatsgehalt, Erfolgsbeteiligungen u. Ä.	3 279	4 610	3 711	4,4
Leistungs- und gewinnabhängige Sonderzahlungen	155	1 387	555	0,7
Urlaubsgeld	2 340	3 269	2 642	3,1
vermögenswirksame Leistungen	517	545	526	0,6
Vergütung arbeitsfreier Tage	10 649	12 921	11 387	13,5
davon				
Urlaubsvergütung	6 270	8 043	6 845	8,1
gesetzliche Lohn- und Gehaltsfortzahlung im Krankheitsfall	1 918	1 619	1 821	2,2
zusätzliche Lohn- und Gehaltsfortzahlung im Krankheitsfall	103	90	99	0,1
Vergütung gesetzlicher Feiertage und sonstiger gesetzlicher Ausfallzeiten	2 169	2 921	2 413	2,9
Vergütung sonstiger betrieblicher oder tariflicher arbeitsfreier Tage	189	248	208	0,2

**Noch: 1.1 Arbeitskosten im Produzierenden Gewerbe 1996 nach Arbeitskostenarten,
Wirtschaftszweigen und Unternehmensgrößenklassen**

Arbeitskostenart	Arbeitskosten			
	je Vollbeschäftigten ¹⁾			
	Arbeiter/-innen	Angestellte	insgesamt	
	DM			%

noch: DE 22.2 Druckgewerbe

noch: Unternehmen mit 10 und mehr Arbeitnehmerinnen und Arbeitnehmern³⁾

Noch: Personalnebenkosten insgesamt				
Aufwendungen für Vorsorgeeinrichtungen	13 265	17 207	14 545	17,3
davon				
Arbeitgeberpflichtbeiträge zur Sozialversicherung	12 196	14 456	12 929	15,4
davon				
Rentenversicherungsbeiträge	5 551	6 947	6 004	7,1
Arbeitslosenversicherungsbeiträge	1 877	2 360	2 034	2,4
Kranken- und Pflegeversicherungsbeiträge	4 133	4 752	4 334	5,1
Unfallversicherungsbeiträge	635	397	558	0,7
Aufwendungen für die betriebliche Altersversorgung	920	2 558	1 452	1,7
darunter				
Nettozuführung zu den Pensionsrückstellungen ²⁾	497	1 034	671	0,8
Aufwendungen für den Vorruhestand	-	16	5	0
Aufwendungen für sonstige Vorsorgeeinrichtungen	149	193	163	0,2
sonstige Personalnebenkosten	2 083	2 120	2 095	2,5
davon				
Entlassungsentschädigungen, betriebliches				
Kurzarbeitergeld	477	759	569	0,7
sonstige gesetzliche Aufwendungen	207	237	217	0,3
Familienunterstützungen	7	8	7	0
Wohnungsfürsorge	1	1	1	0
Beihilfen im Krankheitsfall	-	-	-	-
Trennungsentschädigungen, Auslösungen u. Ä.	-	-	-	-
Naturalleistungen	63	104	76	0,1
Aufwendungen für Belegschaftseinrichtungen	80	71	77	0,1
Ausbildungsvergütungen	955	587	836	1,0
sonstige Aufwendungen für die berufliche				
Aus- und Weiterbildung	231	233	232	0,3
sonstige Zuwendungen	62	122	81	0,1

Unternehmen mit 10 – 49 Arbeitnehmerinnen und Arbeitnehmern³⁾

Arbeitskosten insgesamt	72 093	92 195	78 050	100
darunter				
Bruttolöhne und -gehälter	57 745	75 744	63 079	80,8
Entgelt für geleistete Arbeit	42 166	55 545	46 131	59,1
Personalnebenkosten insgesamt	29 927	36 649	31 919	40,9
darunter				
gesetzliche Personalnebenkosten	15 688	18 393	16 489	21,1
davon				
Sonderzahlungen	6 012	8 438	6 731	8,6
Vergütung arbeitsfreier Tage	9 568	11 761	10 218	13,1
Aufwendungen für Vorsorgeeinrichtungen	12 073	15 298	13 029	16,7
sonstige Personalnebenkosten	2 275	1 152	1 942	2,5

Unternehmen mit 50 – 99 Arbeitnehmerinnen und Arbeitnehmern³⁾

Arbeitskosten insgesamt	71 524	94 374	79 386	100
darunter				
Bruttolöhne und -gehälter	56 706	75 696	63 240	79,7
Entgelt für geleistete Arbeit	40 392	54 324	45 185	56,9
Personalnebenkosten insgesamt	31 132	40 050	34 201	43,1
darunter				
gesetzliche Personalnebenkosten	16 073	18 159	16 791	21,2
davon				
Sonderzahlungen	5 796	9 530	7 081	8,9
Vergütung arbeitsfreier Tage	10 519	11 842	10 974	13,8
Aufwendungen für Vorsorgeeinrichtungen	13 616	17 039	14 793	18,6
sonstige Personalnebenkosten	1 202	1 639	1 353	1,7

**Noch: 1.1 Arbeitskosten im Produzierenden Gewerbe 1996 nach Arbeitskostenarten,
Wirtschaftszweigen und Unternehmensgrößenklassen**

Arbeitskostenart	Arbeitskosten			
	je Vollbeschäftigten ¹⁾			
	Arbeiter/-innen	Angestellte	insgesamt	
	DM			%

noch: DE 22.2 Druckgewerbe

Unternehmen mit 100 – 199 Arbeitnehmerinnen und Arbeitnehmern³⁾

Arbeitskosten insgesamt	73 665	101 302	84 329	100
darunter				
Bruttolöhne und -gehälter	57 882	80 416	66 577	78,9
Entgelt für geleistete Arbeit	40 616	57 865	47 272	56,1
Personalnebenkosten insgesamt	33 049	43 437	37 057	43,9
darunter				
gesetzliche Personalnebenkosten	16 283	19 277	17 439	20,7
davon				
Sonderzahlungen	6 826	9 821	7 982	9,5
Vergütung arbeitsfreier Tage	10 440	12 730	11 323	13,4
Aufwendungen für Vorsorgeeinrichtungen	12 550	17 337	14 397	17,1
sonstige Personalnebenkosten	3 233	3 549	3 355	4,0

Unternehmen mit 200 – 499 Arbeitnehmerinnen und Arbeitnehmern³⁾

Arbeitskosten insgesamt	90 863	104 340	95 226	100
darunter				
Bruttolöhne und -gehälter	73 807	84 651	77 317	81,2
Entgelt für geleistete Arbeit	53 372	61 755	56 086	58,9
Personalnebenkosten insgesamt	37 491	42 584	39 140	41,1
darunter				
gesetzliche Personalnebenkosten	19 462	20 085	19 663	20,6
davon				
Sonderzahlungen	7 157	8 610	7 627	8,0
Vergütung arbeitsfreier Tage	13 278	14 286	13 604	14,3
Aufwendungen für Vorsorgeeinrichtungen	15 039	17 400	15 803	16,6
sonstige Personalnebenkosten	2 017	2 288	2 105	2,2

Unternehmen mit 500 – 999 Arbeitnehmerinnen und Arbeitnehmern³⁾

Arbeitskosten insgesamt
darunter				
Bruttolöhne und -gehälter
Entgelt für geleistete Arbeit
Personalnebenkosten insgesamt
darunter				
gesetzliche Personalnebenkosten
davon				
Sonderzahlungen
Vergütung arbeitsfreier Tage
Aufwendungen für Vorsorgeeinrichtungen
sonstige Personalnebenkosten

Unternehmen mit 1 000 und mehr Arbeitnehmerinnen und Arbeitnehmern³⁾

Arbeitskosten insgesamt
darunter				
Bruttolöhne und -gehälter
Entgelt für geleistete Arbeit
Personalnebenkosten insgesamt
darunter				
gesetzliche Personalnebenkosten
davon				
Sonderzahlungen
Vergütung arbeitsfreier Tage
Aufwendungen für Vorsorgeeinrichtungen
sonstige Personalnebenkosten

**Noch: 1.1 Arbeitskosten im Produzierenden Gewerbe 1996 nach Arbeitskostenarten,
Wirtschaftszweigen und Unternehmensgrößenklassen**

Arbeitskostenart	Arbeitskosten			
	je Vollbeschäftigten ¹⁾			
	Arbeiter/-innen	Angestellte	insgesamt	
	DM			%

DF 23 Kokerei, Mineralölverarbeitung, Herstellung und Verarbeitung von Spalt- und Brutstoffen

Unternehmen mit 10 und mehr Arbeitnehmerinnen und Arbeitnehmern³⁾

Arbeitskosten insgesamt	75 941	193 163	168 082	100
darunter				
Bruttolöhne und -gehälter	52 625	116 949	103 186	61,4
Entgelt für geleistete Arbeit	37 077	84 516	74 365	44,2
Personalnebenkosten insgesamt	38 864	108 647	93 716	55,8
darunter				
gesetzliche Personalnebenkosten	15 670	23 993	22 212	13,2
davon				
Sonderzahlungen	5 880	15 644	13 555	8,1
davon				
Gratifikationen, 13. Monatsgehalt, Erfolgsbeteiligungen u. Ä.	3 168	7 770	6 786	4,0
Leistungs- und gewinnabhängige Sonderzahlungen	486	6 213	4 988	3,0
Urlaubsgeld	1 582	943	1 079	0,6
vermögenswirksame Leistungen	644	718	702	0,4
Vergütung arbeitsfreier Tage	9 669	16 789	15 265	9,1
davon				
Urlaubsvergütung	5 417	10 481	9 397	5,6
gesetzliche Lohn- und Gehaltsfortzahlung im Krankheitsfall	2 227	1 750	1 852	1,1
zusätzliche Lohn- und Gehaltsfortzahlung im Krankheitsfall	121	167	157	0,1
Vergütung gesetzlicher Feiertage und sonstiger gesetzlicher Ausfallzeiten	1 829	4 255	3 736	2,2
Vergütung sonstiger betrieblicher oder tariflicher arbeitsfreier Tage	74	136	123	0,1
Aufwendungen für Vorsorgeeinrichtungen	21 480	64 909	55 616	33,1
davon				
Arbeitgeberpflichtbeiträge zur Sozialversicherung	11 514	17 843	16 489	9,8
davon				
Rentenversicherungsbeiträge	5 010	8 151	7 479	4,4
Arbeitslosenversicherungsbeiträge	1 692	2 765	2 535	1,5
Kranken- und Pflegeversicherungsbeiträge	3 789	5 392	5 049	3,0
Unfallversicherungsbeiträge	1 023	1 536	1 426	0,8
Aufwendungen für die betriebliche Altersversorgung	9 964	47 058	39 121	23,3
darunter				
Nettozuführung zu den Pensionsrückstellungen ²⁾	-1 363	20 517	15 836	9,4
Aufwendungen für den Vorruhestand	1 632	6 492	5 452	3,2
Aufwendungen für sonstige Vorsorgeeinrichtungen	1	8	6	0
sonstige Personalnebenkosten	1 836	11 306	9 280	5,5
davon				
Entlassungsentschädigungen, betriebliches Kurzarbeitergeld	732	1 917	1 663	1,0
sonstige gesetzliche Aufwendungen	100	144	135	0,1
Familienunterstützungen	4	2	3	0
Wohnungsfürsorge	-	-	-	-
Beihilfen im Krankheitsfall	9	-	2	0
Trennungsentschädigungen, Auslösungen u. Ä.	11	100	81	0
Naturalleistungen	396	415	411	0,2
Aufwendungen für Belegschaftseinrichtungen	332	2 350	1 919	1,1
Ausbildungsvergütungen	-	455	357	0,2
sonstige Aufwendungen für die berufliche Aus- und Weiterbildung	136	5 137	4 067	2,4
sonstige Zuwendungen	116	785	642	0,4

**Noch: 1.1 Arbeitskosten im Produzierenden Gewerbe 1996 nach Arbeitskostenarten,
Wirtschaftszweigen und Unternehmensgrößenklassen**

Arbeitskostenart	Arbeitskosten			
	je Vollbeschäftigten ¹⁾			
	Arbeiter/-innen	Angestellte	insgesamt	
	DM			%

noch: DF 23 Kokerei, Mineralölverarbeitung, Herstellung und Verarbeitung von Spalt- und Brutstoffen

Unternehmen mit 10 – 49 Arbeitnehmerinnen und Arbeitnehmern³⁾

Arbeitskosten insgesamt	63 016	95 301	82 584	100
darunter				
Bruttolöhne und -gehälter	51 250	75 978	66 237	80,2
Entgelt für geleistete Arbeit	38 073	57 185	49 657	60,1
Personalnebenkosten insgesamt	24 943	38 115	32 927	39,9
darunter				
gesetzliche Personalnebenkosten	14 991	18 077	16 861	20,4
davon				
Sonderzahlungen	4 340	6 691	5 765	7,0
Vergütung arbeitsfreier Tage	8 836	12 102	10 815	13,1
Aufwendungen für Vorsorgeeinrichtungen	11 325	16 953	14 736	17,8
sonstige Personalnebenkosten	442	2 370	1 611	2,0

Unternehmen mit 50 – 99 Arbeitnehmerinnen und Arbeitnehmern³⁾

Arbeitskosten insgesamt
darunter				
Bruttolöhne und -gehälter
Entgelt für geleistete Arbeit
Personalnebenkosten insgesamt
darunter				
gesetzliche Personalnebenkosten
davon				
Sonderzahlungen
Vergütung arbeitsfreier Tage
Aufwendungen für Vorsorgeeinrichtungen
sonstige Personalnebenkosten

Unternehmen mit 100 – 199 Arbeitnehmerinnen und Arbeitnehmern³⁾

Arbeitskosten insgesamt	81 559	117 892	102 715	100
darunter				
Bruttolöhne und -gehälter	63 067	90 952	79 304	77,2
Entgelt für geleistete Arbeit	44 218	66 882	57 415	55,9
Personalnebenkosten insgesamt	37 340	51 011	45 300	44,1
darunter				
gesetzliche Personalnebenkosten	18 830	22 780	21 130	20,6
davon				
Sonderzahlungen	6 872	9 357	8 319	8,1
Vergütung arbeitsfreier Tage	11 977	14 714	13 570	13,2
Aufwendungen für Vorsorgeeinrichtungen	17 013	23 537	20 812	20,3
sonstige Personalnebenkosten	1 479	3 403	2 599	2,5

Unternehmen mit 200 – 499 Arbeitnehmerinnen und Arbeitnehmern³⁾

Arbeitskosten insgesamt	-	-	-	-
darunter				
Bruttolöhne und -gehälter	-	-	-	-
Entgelt für geleistete Arbeit	-	-	-	-
Personalnebenkosten insgesamt	-	-	-	-
darunter				
gesetzliche Personalnebenkosten	-	-	-	-
davon				
Sonderzahlungen	-	-	-	-
Vergütung arbeitsfreier Tage	-	-	-	-
Aufwendungen für Vorsorgeeinrichtungen	-	-	-	-
sonstige Personalnebenkosten	-	-	-	-

Noch: **1.1 Arbeitskosten im Produzierenden Gewerbe 1996 nach Arbeitskostenarten, Wirtschaftszweigen und Unternehmensgrößenklassen**

Arbeitskostenart	Arbeitskosten			
	je Vollbeschäftigten ¹⁾			
	Arbeiter/-innen	Angestellte	insgesamt	
	DM			%

noch: **DF 23 Kokerei, Mineralölverarbeitung, Herstellung und Verarbeitung von Spalt- und Brutstoffen**

Unternehmen mit 500 – 999 Arbeitnehmerinnen und Arbeitnehmern³⁾

Arbeitskosten insgesamt
darunter				
Bruttolöhne und -gehälter
Entgelt für geleistete Arbeit
Personalnebenkosten insgesamt
darunter				
gesetzliche Personalnebenkosten
davon				
Sonderzahlungen
Vergütung arbeitsfreier Tage
Aufwendungen für Vorsorgeeinrichtungen
sonstige Personalnebenkosten

Unternehmen mit 1 000 und mehr Arbeitnehmerinnen und Arbeitnehmern³⁾

Arbeitskosten insgesamt	-	-	-	-
darunter				
Bruttolöhne und -gehälter	-	-	-	-
Entgelt für geleistete Arbeit	-	-	-	-
Personalnebenkosten insgesamt	-	-	-	-
darunter				
gesetzliche Personalnebenkosten	-	-	-	-
davon				
Sonderzahlungen	-	-	-	-
Vergütung arbeitsfreier Tage	-	-	-	-
Aufwendungen für Vorsorgeeinrichtungen	-	-	-	-
sonstige Personalnebenkosten	-	-	-	-

DG 24 Chemische Industrie

Unternehmen mit 10 und mehr Arbeitnehmerinnen und Arbeitnehmern³⁾

Arbeitskosten insgesamt	93 002	142 129	119 045	100
darunter				
Bruttolöhne und -gehälter	66 416	105 041	86 892	73,0
Entgelt für geleistete Arbeit	44 856	73 064	59 810	50,2
Personalnebenkosten insgesamt	48 146	69 064	59 235	49,8
darunter				
gesetzliche Personalnebenkosten	18 448	22 279	20 479	17,2
davon				
Sonderzahlungen	9 152	15 337	12 431	10,4
davon				
Gratifikationen, 13. Monatsgehalt, Erfolgsbeteiligungen u. Ä.	4 567	7 230	5 979	5,0
Leistungs- und gewinnabhängige Sonderzahlungen	2 370	5 843	4 211	3,5
Urlaubsgeld	1 285	1 164	1 221	1,0
vermögenswirksame Leistungen	930	1 100	1 020	0,9
Vergütung arbeitsfreier Tage	12 409	16 640	14 652	12,3
davon				
Urlaubsvergütung	7 090	10 342	8 814	7,4
gesetzliche Lohn- und Gehaltsfortzahlung im Krankheitsfall	2 778	2 296	2 523	2,1
zusätzliche Lohn- und Gehaltsfortzahlung im Krankheitsfall	178	145	160	0,1
Vergütung gesetzlicher Feiertage und sonstiger gesetzlicher Ausfallzeiten	1 927	3 196	2 600	2,2
Vergütung sonstiger betrieblicher oder tariflicher arbeitsfreier Tage	437	660	555	0,5

**Noch: 1.1 Arbeitskosten im Produzierenden Gewerbe 1996 nach Arbeitskostenarten,
Wirtschaftszweigen und Unternehmensgrößenklassen**

Arbeitskostenart	Arbeitskosten			
	je Vollbeschäftigten ¹⁾			
	Arbeiter/-innen	Angestellte	insgesamt	
	DM			%

noch: DG 24 Chemische Industrie

noch: Unternehmen mit 10 und mehr Arbeitnehmerinnen und Arbeitnehmern³⁾

Noch: Personalnebenkosten insgesamt				
Aufwendungen für Vorsorgeeinrichtungen	21 564	30 806	26 463	22,2
davon				
Arbeitgeberpflichtbeiträge zur Sozialversicherung	13 560	16 513	15 125	12,7
davon				
Rentenversicherungsbeiträge	6 261	7 806	7 080	5,9
Arbeitslosenversicherungsbeiträge	2 103	2 652	2 394	2,0
Kranken- und Pflegeversicherungsbeiträge	4 198	4 955	4 599	3,9
Unfallversicherungsbeiträge	999	1 099	1 052	0,9
Aufwendungen für die betriebliche Altersversorgung	7 985	14 275	11 320	9,5
darunter				
Nettozuführung zu den Pensionsrückstellungen ²⁾	1 984	3 924	3 012	2,5
Aufwendungen für den Vorruhestand	1 439	1 964	1 717	1,4
Aufwendungen für sonstige Vorsorgeeinrichtungen	19	18	18	0
sonstige Personalnebenkosten	5 021	6 282	5 690	4,8
davon				
Entlassungsentschädigungen, betriebliches				
Kurzarbeitergeld	1 220	2 217	1 749	1,5
sonstige gesetzliche Aufwendungen	183	273	231	0,2
Familienunterstützungen	130	143	137	0,1
Wohnungsfürsorge	91	105	98	0,1
Beihilfen im Krankheitsfall	7	9	8	0
Trennungsentschädigungen, Auslösungen u. Ä.	6	75	43	0
Naturalleistungen	70	87	79	0,1
Aufwendungen für Belegschaftseinrichtungen	1 464	1 516	1 492	1,3
Ausbildungsvergütungen	754	617	681	0,6
sonstige Aufwendungen für die berufliche				
Aus- und Weiterbildung	927	975	953	0,8
sonstige Zuwendungen	170	263	219	0,2

Unternehmen mit 10 – 49 Arbeitnehmerinnen und Arbeitnehmern³⁾

Arbeitskosten insgesamt	61 069	91 466	76 206	100
darunter				
Bruttolöhne und -gehälter	48 652	73 522	61 037	80,1
Entgelt für geleistete Arbeit	35 990	55 150	45 531	59,7
Personalnebenkosten insgesamt	25 079	36 316	30 675	40,3
darunter				
gesetzliche Personalnebenkosten	14 260	18 263	16 254	21,3
davon				
Sonderzahlungen	3 942	6 433	5 183	6,8
Vergütung arbeitsfreier Tage	8 721	11 939	10 323	13,5
Aufwendungen für Vorsorgeeinrichtungen	11 467	15 918	13 684	18,0
sonstige Personalnebenkosten	950	2 025	1 485	1,9

Unternehmen mit 50 – 99 Arbeitnehmerinnen und Arbeitnehmern³⁾

Arbeitskosten insgesamt	60 425	100 354	81 729	100
darunter				
Bruttolöhne und -gehälter	48 671	81 572	66 226	81,0
Entgelt für geleistete Arbeit	35 495	60 262	48 710	59,6
Personalnebenkosten insgesamt	24 930	40 091	33 019	40,4
darunter				
gesetzliche Personalnebenkosten	14 526	19 961	17 426	21,3
davon				
Sonderzahlungen	4 111	7 557	5 950	7,3
Vergütung arbeitsfreier Tage	9 066	13 753	11 566	14,2
Aufwendungen für Vorsorgeeinrichtungen	11 259	16 102	13 843	16,9
sonstige Personalnebenkosten	495	2 680	1 661	2,0

Noch: **1.1 Arbeitskosten im Produzierenden Gewerbe 1996 nach Arbeitskostenarten, Wirtschaftszweigen und Unternehmensgrößenklassen**

Arbeitskostenart	Arbeitskosten			
	je Vollbeschäftigten ¹⁾			
	Arbeiter/-innen	Angestellte	insgesamt	
	DM			%

noch: DG 24 Chemische Industrie

Unternehmen mit 100 – 199 Arbeitnehmerinnen und Arbeitnehmern³⁾

Arbeitskosten insgesamt	65 172	106 002	85 512	100
darunter				
Bruttolöhne und -gehälter	51 308	84 482	67 834	79,3
Entgelt für geleistete Arbeit	37 085	62 173	49 583	58,0
Personalnebenkosten insgesamt	28 087	43 829	35 929	42,0
darunter				
gesetzliche Personalnebenkosten	15 162	21 204	18 172	21,3
davon				
Sonderzahlungen	4 928	8 584	6 749	7,9
Vergütung arbeitsfreier Tage	9 294	13 725	11 502	13,5
Aufwendungen für Vorsorgeeinrichtungen	13 142	19 023	16 072	18,8
sonstige Personalnebenkosten	723	2 497	1 607	1,9

Unternehmen mit 200 – 499 Arbeitnehmerinnen und Arbeitnehmern³⁾

Arbeitskosten insgesamt	68 103	109 885	91 615	100
darunter				
Bruttolöhne und -gehälter	53 086	85 077	71 088	77,6
Entgelt für geleistete Arbeit	37 417	60 735	50 539	55,2
Personalnebenkosten insgesamt	30 686	49 150	41 076	44,8
darunter				
gesetzliche Personalnebenkosten	15 721	20 871	18 619	20,3
davon				
Sonderzahlungen	5 949	10 278	8 385	9,2
Vergütung arbeitsfreier Tage	9 719	14 065	12 164	13,3
Aufwendungen für Vorsorgeeinrichtungen	13 705	21 280	17 968	19,6
sonstige Personalnebenkosten	1 313	3 528	2 559	2,8

Unternehmen mit 500 – 999 Arbeitnehmerinnen und Arbeitnehmern³⁾

Arbeitskosten insgesamt	84 815	120 876	101 909	100
darunter				
Bruttolöhne und -gehälter	62 894	92 487	76 923	75,5
Entgelt für geleistete Arbeit	43 690	66 304	54 410	53,4
Personalnebenkosten insgesamt	41 125	54 571	47 499	46,6
darunter				
gesetzliche Personalnebenkosten	17 483	21 224	19 257	18,9
davon				
Sonderzahlungen	7 750	10 864	9 226	9,1
Vergütung arbeitsfreier Tage	11 454	15 319	13 286	13,0
Aufwendungen für Vorsorgeeinrichtungen	18 744	22 589	20 567	20,2
sonstige Personalnebenkosten	3 177	5 799	4 420	4,3

Unternehmen mit 1 000 und mehr Arbeitnehmerinnen und Arbeitnehmern³⁾

Arbeitskosten insgesamt	100 941	153 368	129 022	100
darunter				
Bruttolöhne und -gehälter	70 609	111 768	92 654	71,8
Entgelt für geleistete Arbeit	46 989	76 910	63 015	48,8
Personalnebenkosten insgesamt	53 952	76 458	66 007	51,2
darunter				
gesetzliche Personalnebenkosten	19 383	22 843	21 236	16,5
davon				
Sonderzahlungen	10 334	17 349	14 091	10,9
Vergütung arbeitsfreier Tage	13 286	17 510	15 548	12,1
Aufwendungen für Vorsorgeeinrichtungen	24 081	34 458	29 639	23,0
sonstige Personalnebenkosten	6 251	7 142	6 728	5,2

**Noch: 1.1 Arbeitskosten im Produzierenden Gewerbe 1996 nach Arbeitskostenarten,
Wirtschaftszweigen und Unternehmensgrößenklassen**

Arbeitskostenart	Arbeitskosten			
	je Vollbeschäftigten ¹⁾			
	Arbeiter/-innen	Angestellte	insgesamt	
	DM			%

DG 24.1 Herstellung von chemischen Grundstoffen

Unternehmen mit 10 und mehr Arbeitnehmerinnen und Arbeitnehmern³⁾

Arbeitskosten insgesamt	105 988	155 764	131 863	100
darunter				
Bruttolöhne und -gehälter	74 283	114 061	94 961	72,0
Entgelt für geleistete Arbeit	49 354	78 203	64 351	48,8
Personalnebenkosten insgesamt	56 634	77 561	67 513	51,2
darunter				
gesetzliche Personalnebenkosten	20 130	22 790	21 513	16,3
davon				
Sonderzahlungen	11 272	17 992	14 765	11,2
davon				
Gratifikationen, 13. Monatsgehalt, Erfolgsbeteiligungen u. Ä.	5 198	7 764	6 532	5,0
Leistungs- und gewinnabhängige Sonderzahlungen	3 699	7 889	5 877	4,5
Urlaubsgeld	1 320	987	1 147	0,9
vermögenswirksame Leistungen	1 055	1 352	1 209	0,9
Vergütung arbeitsfreier Tage	13 657	17 866	15 845	12,0
davon				
Urlaubsvergütung	7 990	11 340	9 732	7,4
gesetzliche Lohn- und Gehaltsfortzahlung im Krankheitsfall	3 101	2 437	2 756	2,1
zusätzliche Lohn- und Gehaltsfortzahlung im Krankheitsfall	170	130	149	0,1
Vergütung gesetzlicher Feiertage und sonstiger gesetzlicher Ausfallzeiten	1 899	3 159	2 554	1,9
Vergütung sonstiger betrieblicher oder tariflicher arbeitsfreier Tage	497	800	655	0,5
Aufwendungen für Vorsorgeeinrichtungen	24 608	34 436	29 717	22,5
davon				
Arbeitgeberpflichtbeiträge zur Sozialversicherung	14 950	16 923	15 975	12,1
davon				
Rentenversicherungsbeiträge	7 010	8 053	7 552	5,7
Arbeitslosenversicherungsbeiträge	2 351	2 744	2 555	1,9
Kranken- und Pflegeversicherungsbeiträge	4 485	4 920	4 711	3,6
Unfallversicherungsbeiträge	1 105	1 205	1 157	0,9
Aufwendungen für die betriebliche Altersversorgung	9 647	17 505	13 732	10,4
darunter				
Nettozuführung zu den Pensionsrückstellungen ²⁾	2 123	4 448	3 332	2,5
Aufwendungen für den Vorruhestand	2 299	3 098	2 714	2,1
Aufwendungen für sonstige Vorsorgeeinrichtungen	10	8	9	0
sonstige Personalnebenkosten	7 097	7 267	7 186	5,4
davon				
Entlassungsentschädigungen, betriebliches Kurzarbeitergeld	1 762	2 400	2 094	1,6
sonstige gesetzliche Aufwendungen	181	271	228	0,2
Familienunterstützungen	212	243	228	0,2
Wohnungsfürsorge	146	173	160	0,1
Beihilfen im Krankheitsfall	2	2	2	0
Trennungsentschädigungen, Auslösungen u. Ä.	1	19	10	0
Naturalleistungen	67	71	69	0,1
Aufwendungen für Belegschaftseinrichtungen	2 057	2 112	2 086	1,6
Ausbildungsvergütungen	1 062	678	862	0,7
sonstige Aufwendungen für die berufliche Aus- und Weiterbildung	1 381	1 034	1 200	0,9
sonstige Zuwendungen	227	265	247	0,2

Noch: **1.1 Arbeitskosten im Produzierenden Gewerbe 1996 nach Arbeitskostenarten, Wirtschaftszweigen und Unternehmensgrößenklassen**

Arbeitskostenart	Arbeitskosten			
	je Vollbeschäftigten ¹⁾			
	Arbeiter/-innen	Angestellte	insgesamt	
	DM			%

noch: DG 24.1 Herstellung von chemischen Grundstoffen

Unternehmen mit 10 – 49 Arbeitnehmerinnen und Arbeitnehmern³⁾

Arbeitskosten insgesamt	67 907	102 191	76 912	100
darunter				
Bruttolöhne und -gehälter	55 140	84 934	62 966	81,9
Entgelt für geleistete Arbeit	40 924	64 440	47 101	61,2
Personalnebenkosten insgesamt	26 983	37 751	29 811	38,8
darunter				
gesetzliche Personalnebenkosten	15 706	19 717	16 759	21,8
davon				
Sonderzahlungen	4 657	7 783	5 478	7,1
Vergütung arbeitsfreier Tage	9 559	12 711	10 387	13,5
Aufwendungen für Vorsorgeeinrichtungen	12 184	16 402	13 292	17,3
sonstige Personalnebenkosten	582	855	654	0,9

Unternehmen mit 50 – 99 Arbeitnehmerinnen und Arbeitnehmern³⁾

Arbeitskosten insgesamt
darunter				
Bruttolöhne und -gehälter
Entgelt für geleistete Arbeit
Personalnebenkosten insgesamt
darunter				
gesetzliche Personalnebenkosten
davon				
Sonderzahlungen
Vergütung arbeitsfreier Tage
Aufwendungen für Vorsorgeeinrichtungen
sonstige Personalnebenkosten

Unternehmen mit 100 – 199 Arbeitnehmerinnen und Arbeitnehmern³⁾

Arbeitskosten insgesamt
darunter				
Bruttolöhne und -gehälter
Entgelt für geleistete Arbeit
Personalnebenkosten insgesamt
darunter				
gesetzliche Personalnebenkosten
davon				
Sonderzahlungen
Vergütung arbeitsfreier Tage
Aufwendungen für Vorsorgeeinrichtungen
sonstige Personalnebenkosten

Unternehmen mit 200 – 499 Arbeitnehmerinnen und Arbeitnehmern³⁾

Arbeitskosten insgesamt	81 790	125 218	104 561	100
darunter				
Bruttolöhne und -gehälter	62 264	90 739	77 195	73,8
Entgelt für geleistete Arbeit	43 214	65 333	54 812	52,4
Personalnebenkosten insgesamt	38 576	59 885	49 749	47,6
darunter				
gesetzliche Personalnebenkosten	17 980	21 875	20 022	19,1
davon				
Sonderzahlungen	7 559	10 407	9 052	8,7
Vergütung arbeitsfreier Tage	11 491	15 000	13 331	12,7
Aufwendungen für Vorsorgeeinrichtungen	17 766	30 329	24 353	23,3
sonstige Personalnebenkosten	1 760	4 149	3 013	2,9

**Noch: 1.1 Arbeitskosten im Produzierenden Gewerbe 1996 nach Arbeitskostenarten,
Wirtschaftszweigen und Unternehmensgrößenklassen**

Arbeitskostenart	Arbeitskosten			
	je Vollbeschäftigten ¹⁾			
	Arbeiter/-innen	Angestellte	insgesamt	
	DM			%

noch: DG 24.1 Herstellung von chemischen Grundstoffen

Unternehmen mit 500 – 999 Arbeitnehmerinnen und Arbeitnehmern³⁾

Arbeitskosten insgesamt	98 650	131 305	111 776	100
darunter				
Bruttolöhne und -gehälter	71 527	98 078	82 200	73,5
Entgelt für geleistete Arbeit	50 024	68 886	57 606	51,5
Personalnebenkosten insgesamt	48 625	62 419	54 170	48,5
darunter				
gesetzliche Personalnebenkosten	19 403	23 235	20 943	18,7
davon				
Sonderzahlungen	8 284	12 220	9 866	8,8
Vergütung arbeitsfreier Tage	13 218	16 972	14 727	13,2
Aufwendungen für Vorsorgeeinrichtungen	23 875	28 071	25 562	22,9
sonstige Personalnebenkosten	3 247	5 156	4 014	3,6

Unternehmen mit 1 000 und mehr Arbeitnehmerinnen und Arbeitnehmern³⁾

Arbeitskosten insgesamt	109 020	159 364	135 725	100
darunter				
Bruttolöhne und -gehälter	75 751	116 455	97 342	71,7
Entgelt für geleistete Arbeit	49 923	79 571	65 650	48,4
Personalnebenkosten insgesamt	59 097	79 793	70 075	51,6
darunter				
gesetzliche Personalnebenkosten	20 425	22 800	21 685	16,0
davon				
Sonderzahlungen	11 920	18 795	15 567	11,5
Vergütung arbeitsfreier Tage	13 908	18 088	16 125	11,9
Aufwendungen für Vorsorgeeinrichtungen	25 376	35 263	30 620	22,6
sonstige Personalnebenkosten	7 893	7 646	7 762	5,7

DG 24.3 Herstellung von Anstrichmitteln, Druckfarben und Kittlen

Unternehmen mit 10 und mehr Arbeitnehmerinnen und Arbeitnehmern³⁾

Arbeitskosten insgesamt	71 885	111 889	94 191	100
darunter				
Bruttolöhne und -gehälter	55 590	87 159	73 192	77,7
Entgelt für geleistete Arbeit	39 463	62 249	52 168	55,4
Personalnebenkosten insgesamt	32 422	49 640	42 023	44,6
darunter				
gesetzliche Personalnebenkosten	15 817	21 758	19 130	20,3
davon				
Sonderzahlungen	6 146	10 103	8 352	8,9
davon				
Gratifikationen, 13. Monatsgehalt, Erfolgsbeteiligungen u. Ä.	3 679	5 574	4 736	5,0
Leistungs- und gewinnabhängige Sonderzahlungen	688	2 410	1 648	1,7
Urlaubsgeld	1 057	1 343	1 217	1,3
vermögenswirksame Leistungen	722	775	751	0,8
Vergütung arbeitsfreier Tage	9 981	14 807	12 672	13,5
davon				
Urlaubsvergütung	5 557	8 822	7 378	7,8
gesetzliche Lohn- und Gehaltsfortzahlung im Krankheitsfall	1 929	2 396	2 190	2,3
zusätzliche Lohn- und Gehaltsfortzahlung im Krankheitsfall	375	316	342	0,4
Vergütung gesetzlicher Feiertage und sonstiger gesetzlicher Ausfallzeiten	1 948	3 031	2 552	2,7
Vergütung sonstiger betrieblicher oder tariflicher arbeitsfreier Tage	171	241	210	0,2

**Noch: 1.1 Arbeitskosten im Produzierenden Gewerbe 1996 nach Arbeitskostenarten,
Wirtschaftszweigen und Unternehmensgrößenklassen**

Arbeitskostenart	Arbeitskosten			
	je Vollbeschäftigten ¹⁾			
	Arbeiter/-innen	Angestellte	insgesamt	
	DM			%

noch: DG 24.3 Herstellung von Anstrichmitteln, Druckfarben und Kitten

noch: Unternehmen mit 10 und mehr Arbeitnehmerinnen und Arbeitnehmern³⁾

Noch: Personalnebenkosten insgesamt				
Aufwendungen für Vorsorgeeinrichtungen	14 228	20 714	17 844	18,9
davon				
Arbeitgeberpflichtbeiträge zur Sozialversicherung	11 814	16 126	14 218	15,1
davon				
Rentenversicherungsbeiträge	5 294	7 496	6 522	6,9
Arbeitslosenversicherungsbeiträge	1 761	2 528	2 189	2,3
Kranken- und Pflegeversicherungsbeiträge	3 901	5 160	4 603	4,9
Unfallversicherungsbeiträge	857	942	904	1,0
Aufwendungen für die betriebliche Altersversorgung	2 415	4 585	3 625	3,8
darunter				
Nettozuführung zu den Pensionsrückstellungen ²⁾	629	1 174	933	1,0
Aufwendungen für den Vorruhestand	97	174	140	0,1
Aufwendungen für sonstige Vorsorgeeinrichtungen	-	2	1	0
sonstige Personalnebenkosten	2 066	4 017	3 154	3,3
davon				
Entlassungsentschädigungen, betriebliches				
Kurzarbeitergeld	771	1 561	1 211	1,3
sonstige gesetzliche Aufwendungen	126	205	170	0,2
Familienunterstützungen	22	25	24	0
Wohnungsfürsorge	7	13	10	0
Beihilfen im Krankheitsfall	0	0	0	0
Trennungsentschädigungen, Auslösungen u. Ä.	-	227	127	0,1
Naturalleistungen	15	9	11	0
Aufwendungen für Belegschaftseinrichtungen	375	432	407	0,4
Ausbildungsvergütungen	374	860	645	0,7
sonstige Aufwendungen für die berufliche				
Aus- und Weiterbildung	281	509	408	0,4
sonstige Zuwendungen	95	176	140	0,1

Unternehmen mit 10 – 49 Arbeitnehmerinnen und Arbeitnehmern³⁾

Arbeitskosten insgesamt	61 925	98 071	80 890	100
darunter				
Bruttolöhne und -gehälter	50 185	79 300	65 462	80,9
Entgelt für geleistete Arbeit	36 925	58 901	48 455	59,9
Personalnebenkosten insgesamt	25 001	39 170	32 435	40,1
darunter				
gesetzliche Personalnebenkosten	14 727	19 335	17 145	21,2
davon				
Sonderzahlungen	4 180	7 703	6 028	7,5
Vergütung arbeitsfreier Tage	9 081	12 696	10 978	13,6
Aufwendungen für Vorsorgeeinrichtungen	10 941	16 809	14 020	17,3
sonstige Personalnebenkosten	798	1 962	1 409	1,7

Unternehmen mit 50 – 99 Arbeitnehmerinnen und Arbeitnehmern³⁾

Arbeitskosten insgesamt	69 645	103 994	86 360	100
darunter				
Bruttolöhne und -gehälter	55 660	84 852	69 865	80,9
Entgelt für geleistete Arbeit	41 068	66 062	53 230	61,6
Personalnebenkosten insgesamt	28 578	37 932	33 130	38,4
darunter				
gesetzliche Personalnebenkosten	17 145	20 609	18 831	21,8
davon				
Sonderzahlungen	4 407	5 219	4 802	5,6
Vergütung arbeitsfreier Tage	10 185	13 570	11 832	13,7
Aufwendungen für Vorsorgeeinrichtungen	13 638	18 340	15 926	18,4
sonstige Personalnebenkosten	347	803	569	0,7

**Noch: 1.1 Arbeitskosten im Produzierenden Gewerbe 1996 nach Arbeitskostenarten,
Wirtschaftszweigen und Unternehmensgrößenklassen**

Arbeitskostenart	Arbeitskosten			
	je Vollbeschäftigten ¹⁾			
	Arbeiter/-innen	Angestellte	insgesamt	
	DM			%

noch: DG 24.3 Herstellung von Anstrichmitteln, Druckfarben und Kitten

Unternehmen mit 100 – 199 Arbeitnehmerinnen und Arbeitnehmern³⁾

Arbeitskosten insgesamt	63 167	108 453	84 296	100
darunter				
Bruttolöhne und -gehälter	50 747	87 883	68 074	80,8
Entgelt für geleistete Arbeit	37 253	66 170	50 745	60,2
Personalnebenkosten insgesamt	25 914	42 283	33 551	39,8
darunter				
gesetzliche Personalnebenkosten	14 525	22 808	18 389	21,8
davon				
Sonderzahlungen	4 631	6 781	5 634	6,7
Vergütung arbeitsfreier Tage	8 863	14 932	11 695	13,9
Aufwendungen für Vorsorgeeinrichtungen	12 257	19 181	15 487	18,4
sonstige Personalnebenkosten	163	1 389	735	0,9

Unternehmen mit 200 – 499 Arbeitnehmerinnen und Arbeitnehmern³⁾

Arbeitskosten insgesamt	69 224	110 556	93 800	100
darunter				
Bruttolöhne und -gehälter	54 559	87 104	73 910	78,8
Entgelt für geleistete Arbeit	38 279	61 560	52 122	55,6
Personalnebenkosten insgesamt	30 944	48 996	41 678	44,4
darunter				
gesetzliche Personalnebenkosten	16 094	21 725	19 442	20,7
davon				
Sonderzahlungen	6 155	10 177	8 546	9,1
Vergütung arbeitsfreier Tage	10 124	15 368	13 242	14,1
Aufwendungen für Vorsorgeeinrichtungen	13 564	20 644	17 774	18,9
sonstige Personalnebenkosten	1 101	2 807	2 116	2,3

Unternehmen mit 500 – 999 Arbeitnehmerinnen und Arbeitnehmern³⁾

Arbeitskosten insgesamt
darunter				
Bruttolöhne und -gehälter
Entgelt für geleistete Arbeit
Personalnebenkosten insgesamt
darunter				
gesetzliche Personalnebenkosten
davon				
Sonderzahlungen
Vergütung arbeitsfreier Tage
Aufwendungen für Vorsorgeeinrichtungen
sonstige Personalnebenkosten

Unternehmen mit 1 000 und mehr Arbeitnehmerinnen und Arbeitnehmern³⁾

Arbeitskosten insgesamt
darunter				
Bruttolöhne und -gehälter
Entgelt für geleistete Arbeit
Personalnebenkosten insgesamt
darunter				
gesetzliche Personalnebenkosten
davon				
Sonderzahlungen
Vergütung arbeitsfreier Tage
Aufwendungen für Vorsorgeeinrichtungen
sonstige Personalnebenkosten

**Noch: 1.1 Arbeitskosten im Produzierenden Gewerbe 1996 nach Arbeitskostenarten,
Wirtschaftszweigen und Unternehmensgrößenklassen**

Arbeitskostenart	Arbeitskosten			
	je Vollbeschäftigten ¹⁾			
	Arbeiter/-innen	Angestellte	insgesamt	
	DM			%

DG 24.5 Herstellung von Seifen, Wasch-, Reinigungs- und Körperpflegemitteln

Unternehmen mit 10 und mehr Arbeitnehmerinnen und Arbeitnehmern³⁾

Arbeitskosten insgesamt	75 151	136 481	109 987	100
darunter				
Bruttolöhne und -gehälter	53 785	99 564	79 788	72,5
Entgelt für geleistete Arbeit	36 685	71 092	56 228	51,1
Personalnebenkosten insgesamt	38 466	65 390	53 759	48,9
darunter				
gesetzliche Personalnebenkosten	16 622	20 804	18 997	17,3
davon				
Sonderzahlungen	6 111	13 316	10 203	9,3
davon				
Gratifikationen, 13. Monatsgehalt, Erfolgsbeteiligungen u. Ä.	3 412	7 006	5 453	5,0
Leistungs- und gewinnabhängige Sonderzahlungen	400	3 983	2 436	2,2
Urlaubsgeld	1 501	1 521	1 512	1,4
vermögenswirksame Leistungen	797	806	802	0,7
Vergütung arbeitsfreier Tage	10 989	15 156	13 356	12,1
davon				
Urlaubsvergütung	5 677	9 089	7 615	6,9
gesetzliche Lohn- und Gehaltsfortzahlung im Krankheitsfall	2 712	1 858	2 227	2,0
zusätzliche Lohn- und Gehaltsfortzahlung im Krankheitsfall	133	107	119	0,1
Vergütung gesetzlicher Feiertage und sonstiger gesetzlicher Ausfallzeiten	1 876	3 177	2 615	2,4
Vergütung sonstiger betrieblicher oder tariflicher arbeitsfreier Tage	591	925	781	0,7
Aufwendungen für Vorsorgeeinrichtungen	18 327	31 777	25 967	23,6
davon				
Arbeitgeberpflichtbeiträge zur Sozialversicherung	11 778	15 447	13 862	12,6
davon				
Rentenversicherungsbeiträge	5 142	7 341	6 391	5,8
Arbeitslosenversicherungsbeiträge	1 742	2 502	2 174	2,0
Kranken- und Pflegeversicherungsbeiträge	3 937	4 630	4 331	3,9
Unfallversicherungsbeiträge	957	973	966	0,9
Aufwendungen für die betriebliche Altersversorgung	6 468	16 266	12 033	10,9
darunter				
Nettozuführung zu den Pensionsrückstellungen ²⁾	3 102	6 404	4 978	4,5
Aufwendungen für den Vorruhestand	95	132	116	0,1
Aufwendungen für sonstige Vorsorgeeinrichtungen	82	64	72	0,1
sonstige Personalnebenkosten	3 039	5 140	4 233	3,8
davon				
Entlassungsentschädigungen, betriebliches Kurzarbeitergeld	436	1 079	801	0,7
sonstige gesetzliche Aufwendungen	255	323	294	0,3
Familienunterstützungen	13	15	14	0
Wohnungsfürsorge	45	44	44	0
Beihilfen im Krankheitsfall	53	54	54	0
Trennungsentschädigungen, Auslösungen u. Ä.	28	93	65	0,1
Naturalleistungen	203	238	223	0,2
Aufwendungen für Belegschaftseinrichtungen	1 194	1 397	1 309	1,2
Ausbildungsvergütungen	358	454	412	0,4
sonstige Aufwendungen für die berufliche Aus- und Weiterbildung	379	1 277	889	0,8
sonstige Zuwendungen	75	169	128	0,1

**Noch: 1.1 Arbeitskosten im Produzierenden Gewerbe 1996 nach Arbeitskostenarten,
Wirtschaftszweigen und Unternehmensgrößenklassen**

Arbeitskostenart	Arbeitskosten			
	je Vollbeschäftigten ¹⁾			
	Arbeiter/-innen	Angestellte	insgesamt	
	DM			%

noch: DG 24.5 Herstellung von Seifen, Wasch-, Reinigungs- und Körperpflegemitteln

Unternehmen mit 10 – 49 Arbeitnehmerinnen und Arbeitnehmern³⁾

Arbeitskosten insgesamt	50 057	76 148	62 660	100
darunter				
Bruttolöhne und -gehälter	39 487	59 147	48 983	78,2
Entgelt für geleistete Arbeit	29 371	46 129	37 466	59,8
Personalnebenkosten insgesamt	20 686	30 018	25 194	40,2
darunter				
gesetzliche Personalnebenkosten	11 898	15 337	13 559	21,6
davon				
Sonderzahlungen	2 950	3 464	3 198	5,1
Vergütung arbeitsfreier Tage	7 167	9 553	8 320	13,3
Aufwendungen für Vorsorgeeinrichtungen	9 152	14 176	11 579	18,5
sonstige Personalnebenkosten	1 417	2 825	2 097	3,3

Unternehmen mit 50 – 99 Arbeitnehmerinnen und Arbeitnehmern³⁾

Arbeitskosten insgesamt	58 609	95 678	82 557	100
darunter				
Bruttolöhne und -gehälter	46 805	77 685	66 755	80,9
Entgelt für geleistete Arbeit	33 640	57 942	49 340	59,8
Personalnebenkosten insgesamt	24 969	37 736	33 217	40,2
darunter				
gesetzliche Personalnebenkosten	13 869	18 827	17 072	20,7
davon				
Sonderzahlungen	4 504	6 430	5 748	7,0
Vergütung arbeitsfreier Tage	8 661	13 313	11 666	14,1
Aufwendungen für Vorsorgeeinrichtungen	11 460	15 206	13 880	16,8
sonstige Personalnebenkosten	344	2 787	1 922	2,3

Unternehmen mit 100 – 199 Arbeitnehmerinnen und Arbeitnehmern³⁾

Arbeitskosten insgesamt	57 444	84 092	69 096	100
darunter				
Bruttolöhne und -gehälter	43 261	63 927	52 297	75,7
Entgelt für geleistete Arbeit	31 362	48 529	38 869	56,3
Personalnebenkosten insgesamt	26 081	35 563	30 227	43,7
darunter				
gesetzliche Personalnebenkosten	13 955	17 237	15 390	22,3
davon				
Sonderzahlungen	3 550	4 827	4 108	5,9
Vergütung arbeitsfreier Tage	8 349	10 571	9 320	13,5
Aufwendungen für Vorsorgeeinrichtungen	13 613	18 034	15 546	22,5
sonstige Personalnebenkosten	570	2 131	1 253	1,8

Unternehmen mit 200 – 499 Arbeitnehmerinnen und Arbeitnehmern³⁾

Arbeitskosten insgesamt	48 768	88 371	72 340	100
darunter				
Bruttolöhne und -gehälter	38 753	74 080	59 780	82,6
Entgelt für geleistete Arbeit	28 483	56 336	45 061	62,3
Personalnebenkosten insgesamt	20 285	32 035	27 279	37,7
darunter				
gesetzliche Personalnebenkosten	11 737	16 567	14 612	20,2
davon				
Sonderzahlungen	3 557	6 005	5 014	6,9
Vergütung arbeitsfreier Tage	6 712	11 739	9 704	13,4
Aufwendungen für Vorsorgeeinrichtungen	8 778	12 573	11 037	15,3
sonstige Personalnebenkosten	1 238	1 718	1 524	2,1

Noch: **1.1 Arbeitskosten im Produzierenden Gewerbe 1996 nach Arbeitskostenarten, Wirtschaftszweigen und Unternehmensgrößenklassen**

Arbeitskostenart	Arbeitskosten			
	je Vollbeschäftigten ¹⁾			
	Arbeiter/-innen	Angestellte	insgesamt	
	DM			%

noch: DG 24.5 Herstellung von Seifen, Wasch-, Reinigungs- und Körperpflegemitteln

Unternehmen mit 500 – 999 Arbeitnehmerinnen und Arbeitnehmern³⁾

Arbeitskosten insgesamt
darunter				
Bruttolöhne und -gehälter
Entgelt für geleistete Arbeit
Personalnebenkosten insgesamt
darunter				
gesetzliche Personalnebenkosten
davon				
Sonderzahlungen
Vergütung arbeitsfreier Tage
Aufwendungen für Vorsorgeeinrichtungen
sonstige Personalnebenkosten

Unternehmen mit 1 000 und mehr Arbeitnehmerinnen und Arbeitnehmern³⁾

Arbeitskosten insgesamt
darunter				
Bruttolöhne und -gehälter
Entgelt für geleistete Arbeit
Personalnebenkosten insgesamt
darunter				
gesetzliche Personalnebenkosten
davon				
Sonderzahlungen
Vergütung arbeitsfreier Tage
Aufwendungen für Vorsorgeeinrichtungen
sonstige Personalnebenkosten

DG 24.6 Herstellung von sonstigen chemischen Erzeugnissen

Unternehmen mit 10 und mehr Arbeitnehmerinnen und Arbeitnehmern³⁾

Arbeitskosten insgesamt	77 333	135 703	109 430	100
darunter				
Bruttolöhne und -gehälter	58 460	103 101	83 008	75,9
Entgelt für geleistete Arbeit	40 162	71 809	57 564	52,6
Personalnebenkosten insgesamt	37 171	63 894	51 866	47,4
darunter				
gesetzliche Personalnebenkosten	16 538	24 001	20 642	18,9
davon				
Sonderzahlungen	7 356	14 540	11 306	10,3
davon				
Gratifikationen, 13. Monatsgehalt, Erfolgsbeteiligungen u. Ä.	4 803	8 761	6 980	6,4
Leistungs- und gewinnabhängige Sonderzahlungen	808	3 513	2 295	2,1
Urlaubsgeld	1 089	1 431	1 277	1,2
vermögenswirksame Leistungen	657	835	755	0,7
Vergütung arbeitsfreier Tage	10 942	16 753	14 137	12,9
davon				
Urlaubsvergütung	6 250	10 158	8 399	7,7
gesetzliche Lohn- und Gehaltsfortzahlung im Krankheitsfall	2 329	2 397	2 366	2,2
zusätzliche Lohn- und Gehaltsfortzahlung im Krankheitsfall	103	99	101	0,1
Vergütung gesetzlicher Feiertage und sonstiger gesetzlicher Ausfallzeiten	1 957	3 757	2 947	2,7
Vergütung sonstiger betrieblicher oder tariflicher arbeitsfreier Tage	303	341	324	0,3

**Noch: 1.1 Arbeitskosten im Produzierenden Gewerbe 1996 nach Arbeitskostenarten,
Wirtschaftszweigen und Unternehmensgrößenklassen**

Arbeitskostenart	Arbeitskosten			
	je Vollbeschäftigten ¹⁾			
	Arbeiter/-innen	Angestellte	insgesamt	
	DM			%

noch: DG 24.6 Herstellung von sonstigen chemischen Erzeugnissen

noch: Unternehmen mit 10 und mehr Arbeitnehmerinnen und Arbeitnehmern³⁾

Noch: Personalnebenkosten insgesamt				
Aufwendungen für Vorsorgeeinrichtungen	17 531	29 888	24 326	22,2
davon				
Arbeitgeberpflichtbeiträge zur Sozialversicherung	12 114	17 620	15 142	13,8
davon				
Rentenversicherungsbeiträge	5 464	8 341	7 046	6,4
Arbeitslosenversicherungsbeiträge	1 844	2 788	2 363	2,2
Kranken- und Pflegeversicherungsbeiträge	3 822	5 340	4 657	4,3
Unfallversicherungsbeiträge	984	1 151	1 076	1,0
Aufwendungen für die betriebliche Altersversorgung	5 410	12 265	9 179	8,4
darunter				
Nettozuführung zu den Pensionsrückstellungen ²⁾	829	2 685	1 849	1,7
Aufwendungen für den Vorruhestand	1 056	2 260	1 718	1,6
Aufwendungen für sonstige Vorsorgeeinrichtungen	6	3	4	0
sonstige Personalnebenkosten	1 342	2 714	2 096	1,9
davon				
Entlassungsentschädigungen, betriebliches				
Kurzarbeitergeld	192	929	598	0,5
sonstige gesetzliche Aufwendungen	138	226	187	0,2
Familienunterstützungen	17	26	22	0
Wohnungsfürsorge	-	2	1	0
Beihilfen im Krankheitsfall	1	2	1	0
Trennungsentschädigungen, Auslösungen u. Ä.	30	58	45	0
Naturalleistungen	47	52	50	0
Aufwendungen für Belegschaftseinrichtungen	189	100	140	0,1
Ausbildungsvergütungen	326	448	393	0,4
sonstige Aufwendungen für die berufliche				
Aus- und Weiterbildung	344	750	567	0,5
sonstige Zuwendungen	58	121	93	0,1

Unternehmen mit 10 – 49 Arbeitnehmerinnen und Arbeitnehmern³⁾

Arbeitskosten insgesamt	69 077	93 415	83 079	100
darunter				
Bruttolöhne und -gehälter	54 799	75 162	66 514	80,1
Entgelt für geleistete Arbeit	39 145	54 163	47 785	57,5
Personalnebenkosten insgesamt	29 932	39 253	35 294	42,5
darunter				
gesetzliche Personalnebenkosten	15 683	18 504	17 306	20,8
davon				
Sonderzahlungen	5 724	8 256	7 181	8,6
Vergütung arbeitsfreier Tage	9 930	12 743	11 548	13,9
Aufwendungen für Vorsorgeeinrichtungen	13 394	16 240	15 031	18,1
sonstige Personalnebenkosten	885	2 013	1 534	1,8

Unternehmen mit 50 – 99 Arbeitnehmerinnen und Arbeitnehmern³⁾

Arbeitskosten insgesamt	59 317	104 928	82 579	100
darunter				
Bruttolöhne und -gehälter	47 818	86 508	67 551	81,8
Entgelt für geleistete Arbeit	34 666	62 522	48 873	59,2
Personalnebenkosten insgesamt	24 651	42 406	33 706	40,8
darunter				
gesetzliche Personalnebenkosten	14 251	19 717	17 039	20,6
davon				
Sonderzahlungen	4 342	10 461	7 463	9,0
Vergütung arbeitsfreier Tage	8 810	13 526	11 215	13,6
Aufwendungen für Vorsorgeeinrichtungen	10 727	15 108	12 961	15,7
sonstige Personalnebenkosten	772	3 311	2 067	2,5

Noch: **1.1 Arbeitskosten im Produzierenden Gewerbe 1996 nach Arbeitskostenarten, Wirtschaftszweigen und Unternehmensgrößenklassen**

Arbeitskostenart	Arbeitskosten			
	je Vollbeschäftigten ¹⁾			
	Arbeiter/-innen	Angestellte	insgesamt	
	DM			%

noch: DG 24.6 Herstellung von sonstigen chemischen Erzeugnissen

Unternehmen mit 100 – 199 Arbeitnehmerinnen und Arbeitnehmern³⁾

Arbeitskosten insgesamt	67 420	104 396	87 656	100
darunter				
Bruttolöhne und -gehälter	53 060	82 523	69 184	78,9
Entgelt für geleistete Arbeit	38 504	61 280	50 969	58,1
Personalnebenkosten insgesamt	28 915	43 116	36 687	41,9
darunter				
gesetzliche Personalnebenkosten	15 692	20 304	18 216	20,8
davon				
Sonderzahlungen	5 428	8 533	7 127	8,1
Vergütung arbeitsfreier Tage	9 128	12 710	11 088	12,6
Aufwendungen für Vorsorgeeinrichtungen	13 328	18 715	16 276	18,6
sonstige Personalnebenkosten	1 031	3 158	2 195	2,5

Unternehmen mit 200 – 499 Arbeitnehmerinnen und Arbeitnehmern³⁾

Arbeitskosten insgesamt	64 343	116 529	91 690	100
darunter				
Bruttolöhne und -gehälter	51 402	92 732	73 060	79,7
Entgelt für geleistete Arbeit	36 373	63 413	50 542	55,1
Personalnebenkosten insgesamt	27 971	53 116	41 147	44,9
darunter				
gesetzliche Personalnebenkosten	15 354	22 782	19 246	21,0
davon				
Sonderzahlungen	5 819	14 754	10 501	11,5
Vergütung arbeitsfreier Tage	9 210	14 565	12 016	13,1
Aufwendungen für Vorsorgeeinrichtungen	12 154	20 333	16 440	17,9
sonstige Personalnebenkosten	788	3 464	2 190	2,4

Unternehmen mit 500 – 999 Arbeitnehmerinnen und Arbeitnehmern³⁾

Arbeitskosten insgesamt
darunter				
Bruttolöhne und -gehälter
Entgelt für geleistete Arbeit
Personalnebenkosten insgesamt
darunter				
gesetzliche Personalnebenkosten
davon				
Sonderzahlungen
Vergütung arbeitsfreier Tage
Aufwendungen für Vorsorgeeinrichtungen
sonstige Personalnebenkosten

Unternehmen mit 1 000 und mehr Arbeitnehmerinnen und Arbeitnehmern³⁾

Arbeitskosten insgesamt
darunter				
Bruttolöhne und -gehälter
Entgelt für geleistete Arbeit
Personalnebenkosten insgesamt
darunter				
gesetzliche Personalnebenkosten
davon				
Sonderzahlungen
Vergütung arbeitsfreier Tage
Aufwendungen für Vorsorgeeinrichtungen
sonstige Personalnebenkosten

**Noch: 1.1 Arbeitskosten im Produzierenden Gewerbe 1996 nach Arbeitskostenarten,
Wirtschaftszweigen und Unternehmensgrößenklassen**

Arbeitskostenart	Arbeitskosten			
	je Vollbeschäftigten ¹⁾			
	Arbeiter/-innen	Angestellte	insgesamt	
	DM			%

DH 25 Herstellung von Gummi- und Kunststoffwaren

Unternehmen mit 10 und mehr Arbeitnehmerinnen und Arbeitnehmern³⁾

Arbeitskosten insgesamt	64 993	105 386	76 856	100
darunter				
Bruttolöhne und -gehälter	51 648	83 856	61 107	79,5
Entgelt für geleistete Arbeit	37 262	61 831	44 477	57,9
Personalnebenkosten insgesamt	27 731	43 555	32 378	42,1
darunter				
gesetzliche Personalnebenkosten	15 247	20 433	16 770	21,8
davon				
Sonderzahlungen	4 878	8 207	5 856	7,6
davon				
Gratifikationen, 13. Monatsgehalt, Erfolgsbeteiligungen u. Ä.	2 280	4 186	2 840	3,7
Leistungs- und gewinnabhängige Sonderzahlungen	234	1 280	541	0,7
Urlaubsgeld	1 818	2 206	1 932	2,5
vermögenswirksame Leistungen	547	534	543	0,7
Vergütung arbeitsfreier Tage	9 508	13 818	10 774	14,0
davon				
Urlaubsvergütung	5 352	8 648	6 320	8,2
gesetzliche Lohn- und Gehaltsfortzahlung im Krankheitsfall	1 994	1 649	1 893	2,5
zusätzliche Lohn- und Gehaltsfortzahlung im Krankheitsfall	86	76	83	0,1
Vergütung gesetzlicher Feiertage und sonstiger gesetzlicher Ausfallzeiten	1 957	3 190	2 319	3,0
Vergütung sonstiger betrieblicher oder tariflicher arbeitsfreier Tage	119	255	159	0,2
Aufwendungen für Vorsorgeeinrichtungen	11 802	17 949	13 608	17,7
davon				
Arbeitgeberpflichtbeiträge zur Sozialversicherung	11 146	15 277	12 359	16,1
davon				
Rentenversicherungsbeiträge	4 839	7 167	5 523	7,2
Arbeitslosenversicherungsbeiträge	1 633	2 414	1 863	2,4
Kranken- und Pflegeversicherungsbeiträge	3 718	4 793	4 034	5,2
Unfallversicherungsbeiträge	956	904	940	1,2
Aufwendungen für die betriebliche Altersversorgung	655	2 668	1 246	1,6
darunter				
Nettozuführung zu den Pensionsrückstellungen ²⁾	174	550	285	0,4
Aufwendungen für den Vorruhestand	9	4	8	0
Aufwendungen für sonstige Vorsorgeeinrichtungen	1	4	2	0
sonstige Personalnebenkosten	1 543	3 580	2 141	2,8
davon				
Entlassungsentschädigungen, betriebliches Kurzarbeitergeld	516	1 421	782	1,0
sonstige gesetzliche Aufwendungen	150	317	199	0,3
Familienunterstützungen	5	11	7	0
Wohnungsfürsorge	0	2	1	0
Beihilfen im Krankheitsfall	0	0	0	0
Trennungsentschädigungen, Auslösungen u. Ä.	38	299	114	0,1
Naturalleistungen	101	4	73	0,1
Aufwendungen für Belegschaftseinrichtungen	206	344	246	0,3
Ausbildungsvergütungen	316	481	364	0,5
sonstige Aufwendungen für die berufliche Aus- und Weiterbildung	133	432	221	0,3
sonstige Zuwendungen	79	268	135	0,2

**Noch: 1.1 Arbeitskosten im Produzierenden Gewerbe 1996 nach Arbeitskostenarten,
Wirtschaftszweigen und Unternehmensgrößenklassen**

Arbeitskostenart	Arbeitskosten			
	je Vollbeschäftigten ¹⁾			
	Arbeiter/-innen	Angestellte	insgesamt	
	DM			%

noch: DH 25 Herstellung von Gummi- und Kunststoffwaren

Unternehmen mit 10 – 49 Arbeitnehmerinnen und Arbeitnehmern³⁾

Arbeitskosten insgesamt	57 033	84 501	63 922	100
darunter				
Bruttolöhne und -gehälter	46 092	69 301	51 913	81,2
Entgelt für geleistete Arbeit	33 995	52 338	38 596	60,4
Personalnebenkosten insgesamt	23 038	32 163	25 326	39,6
darunter				
gesetzliche Personalnebenkosten	13 515	17 252	14 453	22,6
davon				
Sonderzahlungen	4 051	6 413	4 643	7,3
Vergütung arbeitsfreier Tage	8 046	10 550	8 674	13,6
Aufwendungen für Vorsorgeeinrichtungen	10 170	14 198	11 180	17,5
sonstige Personalnebenkosten	771	1 002	829	1,3

Unternehmen mit 50 – 99 Arbeitnehmerinnen und Arbeitnehmern³⁾

Arbeitskosten insgesamt	58 505	96 067	69 390	100
darunter				
Bruttolöhne und -gehälter	47 359	78 055	56 254	81,1
Entgelt für geleistete Arbeit	35 109	58 475	41 880	60,4
Personalnebenkosten insgesamt	23 397	37 592	27 510	39,6
darunter				
gesetzliche Personalnebenkosten	13 730	19 539	15 413	22,2
davon				
Sonderzahlungen	3 859	6 855	4 727	6,8
Vergütung arbeitsfreier Tage	8 390	12 725	9 646	13,9
Aufwendungen für Vorsorgeeinrichtungen	10 306	15 690	11 867	17,1
sonstige Personalnebenkosten	841	2 322	1 270	1,8

Unternehmen mit 100 – 199 Arbeitnehmerinnen und Arbeitnehmern³⁾

Arbeitskosten insgesamt	64 216	93 444	71 615	100
darunter				
Bruttolöhne und -gehälter	51 635	76 056	57 816	80,7
Entgelt für geleistete Arbeit	37 269	55 575	41 902	58,5
Personalnebenkosten insgesamt	26 948	37 869	29 712	41,5
darunter				
gesetzliche Personalnebenkosten	15 355	18 967	16 269	22,7
davon				
Sonderzahlungen	4 931	8 609	5 862	8,2
Vergütung arbeitsfreier Tage	9 435	11 872	10 052	14,0
Aufwendungen für Vorsorgeeinrichtungen	11 505	15 238	12 450	17,4
sonstige Personalnebenkosten	1 076	2 150	1 348	1,9

Unternehmen mit 200 – 499 Arbeitnehmerinnen und Arbeitnehmern³⁾

Arbeitskosten insgesamt	69 301	102 680	80 161	100
darunter				
Bruttolöhne und -gehälter	55 039	82 850	64 087	79,9
Entgelt für geleistete Arbeit	39 359	60 882	46 361	57,8
Personalnebenkosten insgesamt	29 942	41 798	33 799	42,2
darunter				
gesetzliche Personalnebenkosten	16 329	20 441	17 667	22,0
davon				
Sonderzahlungen	5 312	7 796	6 120	7,6
Vergütung arbeitsfreier Tage	10 368	14 172	11 606	14,5
Aufwendungen für Vorsorgeeinrichtungen	12 378	17 433	14 022	17,5
sonstige Personalnebenkosten	1 884	2 397	2 051	2,6

**Noch: 1.1 Arbeitskosten im Produzierenden Gewerbe 1996 nach Arbeitskostenarten,
Wirtschaftszweigen und Unternehmensgrößenklassen**

Arbeitskostenart	Arbeitskosten			
	je Vollbeschäftigten ¹⁾			
	Arbeiter/-innen	Angestellte	insgesamt	
	DM			%

noch: DH 25 Herstellung von Gummi- und Kunststoffwaren

Unternehmen mit 500 – 999 Arbeitnehmerinnen und Arbeitnehmern³⁾

Arbeitskosten insgesamt	71 592	115 478	83 076	100
darunter				
Bruttolöhne und -gehälter	55 971	90 059	64 891	78,1
Entgelt für geleistete Arbeit	40 021	64 396	46 399	55,9
Personalnebenkosten insgesamt	31 571	51 082	36 676	44,1
darunter				
gesetzliche Personalnebenkosten	16 535	21 325	17 788	21,4
davon				
Sonderzahlungen	5 437	10 657	6 803	8,2
Vergütung arbeitsfreier Tage	10 513	15 006	11 689	14,1
Aufwendungen für Vorsorgeeinrichtungen	13 344	19 852	15 047	18,1
sonstige Personalnebenkosten	2 277	5 568	3 138	3,8

Unternehmen mit 1 000 und mehr Arbeitnehmerinnen und Arbeitnehmern³⁾

Arbeitskosten insgesamt	69 389	126 425	88 764	100
darunter				
Bruttolöhne und -gehälter	53 969	97 416	68 727	77,4
Entgelt für geleistete Arbeit	38 132	71 774	49 560	55,8
Personalnebenkosten insgesamt	31 257	54 651	39 204	44,2
darunter				
gesetzliche Personalnebenkosten	16 033	23 045	18 415	20,7
davon				
Sonderzahlungen	5 575	9 247	6 822	7,7
Vergütung arbeitsfreier Tage	10 262	16 394	12 345	13,9
Aufwendungen für Vorsorgeeinrichtungen	13 107	22 317	16 236	18,3
sonstige Personalnebenkosten	2 313	6 693	3 801	4,3

DH 25.1 Herstellung von Gummiwaren

Unternehmen mit 10 und mehr Arbeitnehmerinnen und Arbeitnehmern³⁾

Arbeitskosten insgesamt	69 038	111 458	79 615	100
darunter				
Bruttolöhne und -gehälter	53 639	86 053	61 721	77,5
Entgelt für geleistete Arbeit	38 245	62 640	44 328	55,7
Personalnebenkosten insgesamt	30 792	48 818	35 287	44,3
darunter				
gesetzliche Personalnebenkosten	15 974	21 593	17 375	21,8
davon				
Sonderzahlungen	5 213	8 970	6 150	7,7
davon				
Gratifikationen, 13. Monatsgehalt, Erfolgsbeteiligungen u. Ä.	2 958	5 501	3 592	4,5
Leistungs- und gewinnabhängige Sonderzahlungen	393	1 460	659	0,8
Urlaubsgeld	1 199	1 354	1 238	1,6
vermögenswirksame Leistungen	663	655	661	0,8
Vergütung arbeitsfreier Tage	10 180	14 442	11 243	14,1
davon				
Urlaubsvergütung	5 762	9 151	6 607	8,3
gesetzliche Lohn- und Gehaltsfortzahlung im Krankheitsfall	2 153	1 710	2 042	2,6
zusätzliche Lohn- und Gehaltsfortzahlung im Krankheitsfall	91	80	88	0,1
Vergütung gesetzlicher Feiertage und sonstiger gesetzlicher Ausfallzeiten	2 002	3 214	2 304	2,9
Vergütung sonstiger betrieblicher oder tariflicher arbeitsfreier Tage	173	287	201	0,3

**Noch: 1.1 Arbeitskosten im Produzierenden Gewerbe 1996 nach Arbeitskostenarten,
Wirtschaftszweigen und Unternehmensgrößenklassen**

Arbeitskostenart	Arbeitskosten			
	je Vollbeschäftigten ¹⁾			
	Arbeiter/-innen	Angestellte	insgesamt	
	DM			%

noch: **DH 25.1 Herstellung von Gummiwaren**

noch: **Unternehmen mit 10 und mehr Arbeitnehmerinnen und Arbeitnehmern³⁾**

Noch: Personalnebenkosten insgesamt				
Aufwendungen für Vorsorgeeinrichtungen	12 970	21 343	15 058	18,9
davon				
Arbeitgeberpflichtbeiträge zur Sozialversicherung	11 665	16 398	12 845	16,1
davon				
Rentenversicherungsbeiträge	5 068	7 414	5 653	7,1
Arbeitslosenversicherungsbeiträge	1 706	2 511	1 906	2,4
Kranken- und Pflegeversicherungsbeiträge	3 858	5 068	4 160	5,2
Unfallversicherungsbeiträge	1 032	1 405	1 125	1,4
Aufwendungen für die betriebliche Altersversorgung	1 305	4 945	2 213	2,8
darunter				
Nettozuführung zu den Pensionsrückstellungen ²⁾	126	1 385	440	0,6
Aufwendungen für den Vorruhestand	43	-	32	0
Aufwendungen für sonstige Vorsorgeeinrichtungen	1	0	0	0
sonstige Personalnebenkosten	2 429	4 062	2 836	3,6
davon				
Entlassungsentschädigungen, betriebliches				
Kurzarbeitergeld	669	2 258	1 065	1,3
sonstige gesetzliche Aufwendungen	155	271	184	0,2
Familienunterstützungen	10	36	17	0
Wohnungsfürsorge	-	5	1	0
Beihilfen im Krankheitsfall	-	-	-	-
Trennungsentschädigungen, Auslösungen u. Ä.	26	251	82	0,1
Naturalleistungen	648	3	488	0,6
Aufwendungen für Belegschaftseinrichtungen	402	251	364	0,5
Ausbildungsvergütungen	221	383	262	0,3
sonstige Aufwendungen für die berufliche				
Aus- und Weiterbildung	95	371	164	0,2
sonstige Zuwendungen	202	232	209	0,3

Unternehmen mit 10 – 49 Arbeitnehmerinnen und Arbeitnehmern³⁾

Arbeitskosten insgesamt	62 733	85 972	68 428	100
darunter				
Bruttolöhne und -gehälter	51 817	71 167	56 559	82,7
Entgelt für geleistete Arbeit	37 553	52 837	41 299	60,4
Personalnebenkosten insgesamt	25 180	33 135	27 129	39,6
darunter				
gesetzliche Personalnebenkosten	14 343	17 697	15 165	22,2
davon				
Sonderzahlungen	5 644	7 974	6 215	9,1
Vergütung arbeitsfreier Tage	8 620	10 356	9 046	13,2
Aufwendungen für Vorsorgeeinrichtungen	10 737	14 663	11 699	17,1
sonstige Personalnebenkosten	179	141	170	0,2

Unternehmen mit 50 – 99 Arbeitnehmerinnen und Arbeitnehmern³⁾

Arbeitskosten insgesamt
darunter				
Bruttolöhne und -gehälter
Entgelt für geleistete Arbeit
Personalnebenkosten insgesamt
darunter				
gesetzliche Personalnebenkosten
davon				
Sonderzahlungen
Vergütung arbeitsfreier Tage
Aufwendungen für Vorsorgeeinrichtungen
sonstige Personalnebenkosten

**Noch: 1.1 Arbeitskosten im Produzierenden Gewerbe 1996 nach Arbeitskostenarten,
Wirtschaftszweigen und Unternehmensgrößenklassen**

Arbeitskostenart	Arbeitskosten			%
	je Vollbeschäftigten ¹⁾			
	Arbeiter/-innen	Angestellte	insgesamt	
	DM			

noch: DH 25.1 Herstellung von Gummiwaren

Unternehmen mit 100 – 199 Arbeitnehmerinnen und Arbeitnehmern³⁾

Arbeitskosten insgesamt
darunter				
Bruttolöhne und -gehälter
Entgelt für geleistete Arbeit
Personalnebenkosten insgesamt
darunter				
gesetzliche Personalnebenkosten
davon				
Sonderzahlungen
Vergütung arbeitsfreier Tage
Aufwendungen für Vorsorgeeinrichtungen
sonstige Personalnebenkosten

Unternehmen mit 200 – 499 Arbeitnehmerinnen und Arbeitnehmern³⁾

Arbeitskosten insgesamt	74 621	108 575	86 251	100
darunter				
Bruttolöhne und -gehälter	55 267	84 148	65 159	75,5
Entgelt für geleistete Arbeit	39 778	61 653	47 270	54,8
Personalnebenkosten insgesamt	34 843	46 922	38 980	45,2
darunter				
gesetzliche Personalnebenkosten	17 165	22 478	18 985	22,0
davon				
Sonderzahlungen	4 729	7 183	5 569	6,5
Vergütung arbeitsfreier Tage	10 760	15 313	12 319	14,3
Aufwendungen für Vorsorgeeinrichtungen	12 999	21 730	15 989	18,5
sonstige Personalnebenkosten	6 356	2 696	5 102	5,9

Unternehmen mit 500 – 999 Arbeitnehmerinnen und Arbeitnehmern³⁾

Arbeitskosten insgesamt	74 765	125 694	89 117	100
darunter				
Bruttolöhne und -gehälter	56 267	90 378	65 879	73,9
Entgelt für geleistete Arbeit	39 619	62 527	46 075	51,7
Personalnebenkosten insgesamt	35 146	63 167	43 042	48,3
darunter				
gesetzliche Personalnebenkosten	17 001	22 177	18 460	20,7
davon				
Sonderzahlungen	5 985	13 189	8 015	9,0
Vergütung arbeitsfreier Tage	10 663	14 661	11 790	13,2
Aufwendungen für Vorsorgeeinrichtungen	15 755	25 814	18 590	20,9
sonstige Personalnebenkosten	2 744	9 502	4 648	5,2

Unternehmen mit 1 000 und mehr Arbeitnehmerinnen und Arbeitnehmern³⁾

Arbeitskosten insgesamt
darunter				
Bruttolöhne und -gehälter
Entgelt für geleistete Arbeit
Personalnebenkosten insgesamt
darunter				
gesetzliche Personalnebenkosten
davon				
Sonderzahlungen
Vergütung arbeitsfreier Tage
Aufwendungen für Vorsorgeeinrichtungen
sonstige Personalnebenkosten

**Noch: 1.1 Arbeitskosten im Produzierenden Gewerbe 1996 nach Arbeitskostenarten,
Wirtschaftszweigen und Unternehmensgrößenklassen**

Arbeitskostenart	Arbeitskosten			
	je Vollbeschäftigten ¹⁾			
	Arbeiter/-innen	Angestellte	insgesamt	
	DM			%

DH 25.2 Herstellung von Kunststoffwaren

Unternehmen mit 10 und mehr Arbeitnehmerinnen und Arbeitnehmern³⁾

Arbeitskosten insgesamt	64 269	104 548	76 396	100
darunter				
Bruttolöhne und -gehälter	51 292	83 553	61 005	79,9
Entgelt für geleistete Arbeit	37 086	61 719	44 502	58,3
Personalnebenkosten insgesamt	27 183	42 828	31 894	41,7
darunter				
gesetzliche Personalnebenkosten	15 117	20 273	16 669	21,8
davon				
Sonderzahlungen	4 818	8 102	5 807	7,6
davon				
Gratifikationen, 13. Monatsgehalt, Erfolgsbeteiligungen u. Ä.	2 158	4 005	2 714	3,6
Leistungs- und gewinnabhängige Sonderzahlungen	205	1 256	522	0,7
Urlaubsgeld	1 929	2 324	2 048	2,7
vermögenswirksame Leistungen	526	518	523	0,7
Vergütung arbeitsfreier Tage	9 388	13 732	10 696	14,0
davon				
Urlaubsvergütung	5 279	8 579	6 272	8,2
gesetzliche Lohn- und Gehaltsfortzahlung im Krankheitsfall	1 966	1 641	1 868	2,4
zusätzliche Lohn- und Gehaltsfortzahlung im Krankheitsfall	85	75	82	0,1
Vergütung gesetzlicher Feiertage und sonstiger gesetzlicher Ausfallzeiten	1 949	3 187	2 322	3,0
Vergütung sonstiger betrieblicher oder tariflicher arbeitsfreier Tage	109	250	152	0,2
Aufwendungen für Vorsorgeeinrichtungen	11 593	17 481	13 366	17,5
davon				
Arbeitgeberpflichtbeiträge zur Sozialversicherung	11 053	15 122	12 278	16,1
davon				
Rentenversicherungsbeiträge	4 798	7 132	5 501	7,2
Arbeitslosenversicherungsbeiträge	1 620	2 400	1 855	2,4
Kranken- und Pflegeversicherungsbeiträge	3 693	4 755	4 013	5,3
Unfallversicherungsbeiträge	942	834	910	1,2
Aufwendungen für die betriebliche Altersversorgung	539	2 354	1 085	1,4
darunter				
Nettozuführung zu den Pensionsrückstellungen ²⁾	183	435	259	0,3
Aufwendungen für den Vorruhestand	3	5	4	0
Aufwendungen für sonstige Vorsorgeeinrichtungen	1	5	2	0
sonstige Personalnebenkosten	1 384	3 513	2 025	2,7
davon				
Entlassungsentschädigungen, betriebliches Kurzarbeitergeld	488	1 306	734	1,0
sonstige gesetzliche Aufwendungen	149	323	201	0,3
Familienunterstützungen	4	8	5	0
Wohnungsfürsorge	0	2	1	0
Beihilfen im Krankheitsfall	0	0	0	0
Trennungsentschädigungen, Auslösungen u. Ä.	40	305	120	0,2
Naturalleistungen	3	4	3	0
Aufwendungen für Belegschaftseinrichtungen	170	357	227	0,3
Ausbildungsvergütungen	333	494	382	0,5
sonstige Aufwendungen für die berufliche Aus- und Weiterbildung	139	440	230	0,3
sonstige Zuwendungen	57	273	122	0,2

**Noch: 1.1 Arbeitskosten im Produzierenden Gewerbe 1996 nach Arbeitskostenarten,
Wirtschaftszweigen und Unternehmensgrößenklassen**

Arbeitskostenart	Arbeitskosten			
	je Vollbeschäftigten ¹⁾			
	Arbeiter/-innen	Angestellte	insgesamt	
	DM			%

noch: DH 25.2 Herstellung von Kunststoffwaren

Unternehmen mit 10 – 49 Arbeitnehmerinnen und Arbeitnehmern³⁾

Arbeitskosten insgesamt	56 517	84 372	63 517	100
darunter				
Bruttolöhne und -gehälter	45 574	69 138	51 496	81,1
Entgelt für geleistete Arbeit	33 673	52 294	38 353	60,4
Personalnebenkosten insgesamt	22 844	32 078	25 165	39,6
darunter				
gesetzliche Personalnebenkosten	13 441	17 213	14 389	22,7
davon				
Sonderzahlungen	3 906	6 277	4 502	7,1
Vergütung arbeitsfreier Tage	7 994	10 567	8 641	13,6
Aufwendungen für Vorsorgeeinrichtungen	10 119	14 157	11 134	17,5
sonstige Personalnebenkosten	824	1 077	888	1,4

Unternehmen mit 50 – 99 Arbeitnehmerinnen und Arbeitnehmern³⁾

Arbeitskosten insgesamt
darunter				
Bruttolöhne und -gehälter
Entgelt für geleistete Arbeit
Personalnebenkosten insgesamt
darunter				
gesetzliche Personalnebenkosten
davon				
Sonderzahlungen
Vergütung arbeitsfreier Tage
Aufwendungen für Vorsorgeeinrichtungen
sonstige Personalnebenkosten

Unternehmen mit 100 – 199 Arbeitnehmerinnen und Arbeitnehmern³⁾

Arbeitskosten insgesamt
darunter				
Bruttolöhne und -gehälter
Entgelt für geleistete Arbeit
Personalnebenkosten insgesamt
darunter				
gesetzliche Personalnebenkosten
davon				
Sonderzahlungen
Vergütung arbeitsfreier Tage
Aufwendungen für Vorsorgeeinrichtungen
sonstige Personalnebenkosten

Unternehmen mit 200 – 499 Arbeitnehmerinnen und Arbeitnehmern³⁾

Arbeitskosten insgesamt	68 464	101 664	79 173	100
darunter				
Bruttolöhne und -gehälter	55 003	82 627	63 913	80,7
Entgelt für geleistete Arbeit	39 293	60 749	46 214	58,4
Personalnebenkosten insgesamt	29 171	40 915	32 959	41,6
darunter				
gesetzliche Personalnebenkosten	16 197	20 091	17 453	22,0
davon				
Sonderzahlungen	5 404	7 902	6 210	7,8
Vergütung arbeitsfreier Tage	10 306	13 976	11 490	14,5
Aufwendungen für Vorsorgeeinrichtungen	12 280	16 693	13 703	17,3
sonstige Personalnebenkosten	1 181	2 345	1 556	2,0

Noch: **1.1 Arbeitskosten im Produzierenden Gewerbe 1996 nach Arbeitskostenarten, Wirtschaftszweigen und Unternehmensgrößenklassen**

Arbeitskostenart	Arbeitskosten			
	je Vollbeschäftigten ¹⁾			
	Arbeiter/-innen	Angestellte	insgesamt	
	DM			%

noch: DH 25.2 Herstellung von Kunststoffwaren

Unternehmen mit 500 – 999 Arbeitnehmerinnen und Arbeitnehmern³⁾

Arbeitskosten insgesamt	70 320	110 740	80 558	100
darunter				
Bruttolöhne und -gehälter	55 852	89 911	64 479	80,0
Entgelt für geleistete Arbeit	40 182	65 262	46 535	57,8
Personalnebenkosten insgesamt	30 138	45 478	34 023	42,2
darunter				
gesetzliche Personalnebenkosten	16 348	20 930	17 509	21,7
davon				
Sonderzahlungen	5 217	9 483	6 298	7,8
Vergütung arbeitsfreier Tage	10 453	15 166	11 647	14,5
Aufwendungen für Vorsorgeeinrichtungen	12 378	17 087	13 570	16,8
sonstige Personalnebenkosten	2 090	3 743	2 509	3,1

Unternehmen mit 1 000 und mehr Arbeitnehmerinnen und Arbeitnehmern³⁾

Arbeitskosten insgesamt
darunter				
Bruttolöhne und -gehälter
Entgelt für geleistete Arbeit
Personalnebenkosten insgesamt
darunter				
gesetzliche Personalnebenkosten
davon				
Sonderzahlungen
Vergütung arbeitsfreier Tage
Aufwendungen für Vorsorgeeinrichtungen
sonstige Personalnebenkosten

DI 26 Glasgewerbe, Keramik, Verarbeitung von Steinen und Erden

Unternehmen mit 10 und mehr Arbeitnehmerinnen und Arbeitnehmern³⁾

Arbeitskosten insgesamt	75 188	107 255	84 980	100
darunter				
Bruttolöhne und -gehälter	57 811	83 689	65 713	77,3
Entgelt für geleistete Arbeit	41 652	61 633	47 753	56,2
Personalnebenkosten insgesamt	33 536	45 622	37 226	43,8
darunter				
gesetzliche Personalnebenkosten	17 645	20 558	18 535	21,8
davon				
Sonderzahlungen	5 169	8 712	6 251	7,4
davon				
Gratifikationen, 13. Monatsgehalt, Erfolgsbeteiligungen u. Ä.	2 958	4 937	3 562	4,2
Leistungs- und gewinnabhängige Sonderzahlungen	322	1 841	786	0,9
Urlaubsgeld	1 282	1 336	1 299	1,5
vermögenswirksame Leistungen	607	597	604	0,7
Vergütung arbeitsfreier Tage	10 989	13 345	11 708	13,8
davon				
Urlaubsvergütung	6 196	8 430	6 878	8,1
gesetzliche Lohn- und Gehaltsfortzahlung				
im Krankheitsfall	2 380	1 508	2 113	2,5
zusätzliche Lohn- und Gehaltsfortzahlung				
im Krankheitsfall	108	63	95	0,1
Vergütung gesetzlicher Feiertage und sonstiger gesetzlicher Ausfallzeiten	2 065	3 112	2 385	2,8
Vergütung sonstiger betrieblicher oder tariflicher arbeitsfreier Tage	240	232	237	0,3

**Noch: 1.1 Arbeitskosten im Produzierenden Gewerbe 1996 nach Arbeitskostenarten,
Wirtschaftszweigen und Unternehmensgrößenklassen**

Arbeitskostenart	Arbeitskosten			
	je Vollbeschäftigten ¹⁾			
	Arbeiter/-innen	Angestellte	insgesamt	
	DM			%

noch: DI 26 Glasgewerbe, Keramik, Verarbeitung von Steinen und Erden

noch: Unternehmen mit 10 und mehr Arbeitnehmerinnen und Arbeitnehmern³⁾

Noch: Personalnebenkosten insgesamt				
Aufwendungen für Vorsorgeeinrichtungen	15 277	19 867	16 678	19,6
davon				
Arbeitgeberpflichtbeiträge zur Sozialversicherung	13 049	15 740	13 870	16,3
davon				
Rentenversicherungsbeiträge	5 357	7 174	5 912	7,0
Arbeitslosenversicherungsbeiträge	1 806	2 431	1 996	2,3
Kranken- und Pflegeversicherungsbeiträge	4 024	4 838	4 273	5,0
Unfallversicherungsbeiträge	1 862	1 298	1 690	2,0
Aufwendungen für die betriebliche Altersversorgung	2 223	4 109	2 799	3,3
darunter				
Nettozuführung zu den Pensionsrückstellungen ²⁾	713	1 285	888	1,0
Aufwendungen für den Vorruhestand	-	-	-	-
Aufwendungen für sonstige Vorsorgeeinrichtungen	5	18	9	0
sonstige Personalnebenkosten	2 101	3 698	2 588	3,0
davon				
Entlassungsentschädigungen, betriebliches				
Kurzarbeitergeld	1 140	1 989	1 399	1,6
sonstige gesetzliche Aufwendungen	152	198	166	0,2
Familienunterstützungen	10	13	11	0
Wohnungsfürsorge	8	7	7	0
Beihilfen im Krankheitsfall	1	1	1	0
Trennungsentschädigungen, Auslösungen u. Ä.	38	19	32	0
Naturalleistungen	29	39	32	0
Aufwendungen für Belegschaftseinrichtungen	226	215	223	0,3
Ausbildungsvergütungen	259	546	347	0,4
sonstige Aufwendungen für die berufliche				
Aus- und Weiterbildung	160	422	240	0,3
sonstige Zuwendungen	79	248	131	0,2

Unternehmen mit 10 – 49 Arbeitnehmerinnen und Arbeitnehmern³⁾

Arbeitskosten insgesamt	72 619	95 888	79 564	100
darunter				
Bruttolöhne und -gehälter	57 608	77 316	63 490	79,8
Entgelt für geleistete Arbeit	42 779	58 615	47 506	59,7
Personalnebenkosten insgesamt	29 840	37 237	32 058	40,3
darunter				
gesetzliche Personalnebenkosten	18 395	19 715	18 789	23,6
davon				
Sonderzahlungen	4 215	6 699	4 956	6,2
Vergütung arbeitsfreier Tage	10 614	12 003	11 029	13,9
Aufwendungen für Vorsorgeeinrichtungen	14 287	17 055	15 113	19,0
sonstige Personalnebenkosten	724	1 516	961	1,2

Unternehmen mit 50 – 99 Arbeitnehmerinnen und Arbeitnehmern³⁾

Arbeitskosten insgesamt	73 768	105 349	82 007	100
darunter				
Bruttolöhne und -gehälter	58 622	84 933	65 486	79,9
Entgelt für geleistete Arbeit	43 008	62 408	48 069	58,6
Personalnebenkosten insgesamt	30 760	42 941	33 938	41,4
darunter				
gesetzliche Personalnebenkosten	18 311	20 224	18 810	22,9
davon				
Sonderzahlungen	4 813	9 334	5 992	7,3
Vergütung arbeitsfreier Tage	10 801	13 192	11 425	13,9
Aufwendungen für Vorsorgeeinrichtungen	14 241	17 613	15 121	18,4
sonstige Personalnebenkosten	905	2 803	1 400	1,7

**Noch: 1.1 Arbeitskosten im Produzierenden Gewerbe 1996 nach Arbeitskostenarten,
Wirtschaftszweigen und Unternehmensgrößenklassen**

Arbeitskostenart	Arbeitskosten			
	je Vollbeschäftigten ¹⁾			
	Arbeiter/-innen	Angestellte	insgesamt	
	DM			%

noch: DI 26 Glasgewerbe, Keramik, Verarbeitung von Steinen und Erden

Unternehmen mit 100 – 199 Arbeitnehmerinnen und Arbeitnehmern³⁾

Arbeitskosten insgesamt	73 619	102 568	81 848	100
darunter				
Bruttolöhne und -gehälter	58 650	83 122	65 607	80,2
Entgelt für geleistete Arbeit	42 736	61 277	48 006	58,7
Personalnebenkosten insgesamt	30 883	41 291	33 842	41,3
darunter				
gesetzliche Personalnebenkosten	18 138	20 797	18 894	23,1
davon				
Sonderzahlungen	5 139	8 248	6 022	7,4
Vergütung arbeitsfreier Tage	10 775	13 598	11 578	14,1
Aufwendungen für Vorsorgeeinrichtungen	14 117	16 767	14 870	18,2
sonstige Personalnebenkosten	852	2 679	1 371	1,7

Unternehmen mit 200 – 499 Arbeitnehmerinnen und Arbeitnehmern³⁾

Arbeitskosten insgesamt	77 377	105 135	86 869	100
darunter				
Bruttolöhne und -gehälter	58 373	82 132	66 498	76,5
Entgelt für geleistete Arbeit	41 373	60 410	47 883	55,1
Personalnebenkosten insgesamt	36 004	44 725	38 986	44,9
darunter				
gesetzliche Personalnebenkosten	17 734	20 587	18 709	21,5
davon				
Sonderzahlungen	5 681	8 561	6 666	7,7
Vergütung arbeitsfreier Tage	11 319	13 161	11 949	13,8
Aufwendungen für Vorsorgeeinrichtungen	16 065	18 909	17 038	19,6
sonstige Personalnebenkosten	2 939	4 094	3 334	3,8

Unternehmen mit 500 – 999 Arbeitnehmerinnen und Arbeitnehmern³⁾

Arbeitskosten insgesamt	72 474	110 414	84 152	100
darunter				
Bruttolöhne und -gehälter	56 357	87 733	66 015	78,4
Entgelt für geleistete Arbeit	40 489	64 343	47 832	56,8
Personalnebenkosten insgesamt	31 985	46 071	36 321	43,2
darunter				
gesetzliche Personalnebenkosten	16 342	20 207	17 532	20,8
davon				
Sonderzahlungen	5 082	9 614	6 477	7,7
Vergütung arbeitsfreier Tage	10 786	13 776	11 707	13,9
Aufwendungen für Vorsorgeeinrichtungen	13 798	18 886	15 364	18,3
sonstige Personalnebenkosten	2 318	3 795	2 773	3,3

Unternehmen mit 1 000 und mehr Arbeitnehmerinnen und Arbeitnehmern³⁾

Arbeitskosten insgesamt	80 597	124 626	94 564	100
darunter				
Bruttolöhne und -gehälter	57 106	88 521	67 072	70,9
Entgelt für geleistete Arbeit	39 544	63 860	47 258	50,0
Personalnebenkosten insgesamt	41 053	60 766	47 306	50,0
darunter				
gesetzliche Personalnebenkosten	16 822	21 786	18 397	19,5
davon				
Sonderzahlungen	6 020	10 112	7 318	7,7
Vergütung arbeitsfreier Tage	11 542	14 549	12 496	13,2
Aufwendungen für Vorsorgeeinrichtungen	18 852	29 348	22 181	23,5
sonstige Personalnebenkosten	4 639	6 757	5 311	5,6

**Noch: 1.1 Arbeitskosten im Produzierenden Gewerbe 1996 nach Arbeitskostenarten,
Wirtschaftszweigen und Unternehmensgrößenklassen**

Arbeitskostenart	Arbeitskosten			
	je Vollbeschäftigten ¹⁾			
	Arbeiter/-innen	Angestellte	insgesamt	
	DM			%

DI 26.1 Herstellung und Verarbeitung von Glas

Unternehmen mit 10 und mehr Arbeitnehmerinnen und Arbeitnehmern³⁾

Arbeitskosten insgesamt	70 918	114 968	81 222	100
darunter				
Bruttolöhne und -gehälter	52 031	82 045	59 052	72,7
Entgelt für geleistete Arbeit	36 759	59 421	42 060	51,8
Personalnebenkosten insgesamt	34 159	55 547	39 162	48,2
darunter				
gesetzliche Personalnebenkosten	14 826	20 116	16 063	19,8
davon				
Sonderzahlungen	5 387	9 445	6 337	7,8
davon				
Gratifikationen, 13. Monatsgehalt, Erfolgsbeteiligungen u. Ä.	3 182	5 933	3 825	4,7
Leistungs- und gewinnabhängige Sonderzahlungen	417	1 631	701	0,9
Urlaubsgeld	1 076	1 116	1 085	1,3
vermögenswirksame Leistungen	713	764	725	0,9
Vergütung arbeitsfreier Tage	9 884	13 178	10 655	13,1
davon				
Urlaubsvergütung	5 677	8 190	6 265	7,7
gesetzliche Lohn- und Gehaltsfortzahlung im Krankheitsfall	2 103	1 538	1 971	2,4
zusätzliche Lohn- und Gehaltsfortzahlung im Krankheitsfall	111	68	101	0,1
Vergütung gesetzlicher Feiertage und sonstiger gesetzlicher Ausfallzeiten	1 629	3 021	1 955	2,4
Vergütung sonstiger betrieblicher oder tariflicher arbeitsfreier Tage	365	361	364	0,4
Aufwendungen für Vorsorgeeinrichtungen	16 181	28 101	18 970	23,4
davon				
Arbeitgeberpflichtbeiträge zur Sozialversicherung	10 909	15 323	11 941	14,7
davon				
Rentenversicherungsbeiträge	4 726	7 059	5 272	6,5
Arbeitslosenversicherungsbeiträge	1 591	2 380	1 776	2,2
Kranken- und Pflegeversicherungsbeiträge	3 461	4 816	3 778	4,7
Unfallversicherungsbeiträge	1 130	1 068	1 115	1,4
Aufwendungen für die betriebliche Altersversorgung	5 273	12 742	7 020	8,6
darunter				
Nettozuführung zu den Pensionsrückstellungen ²⁾	2 334	5 714	3 125	3,8
Aufwendungen für den Vorruhestand	-	-	-	-
Aufwendungen für sonstige Vorsorgeeinrichtungen	-	36	8	0
sonstige Personalnebenkosten	2 706	4 822	3 201	3,9
davon				
Entlassungsentschädigungen, betriebliches Kurzarbeitergeld	1 838	3 006	2 111	2,6
sonstige gesetzliche Aufwendungen	185	234	196	0,2
Familienunterstützungen	6	22	10	0
Wohnungsfürsorge	1	1	1	0
Beihilfen im Krankheitsfall	-	-	-	-
Trennungsentschädigungen, Auslösungen u. Ä.	0	25	6	0
Naturalleistungen	22	42	27	0
Aufwendungen für Belegschaftseinrichtungen	182	144	173	0,2
Ausbildungsvergütungen	212	507	281	0,3
sonstige Aufwendungen für die berufliche Aus- und Weiterbildung	183	672	297	0,4
sonstige Zuwendungen	77	168	98	0,1

**Noch: 1.1 Arbeitskosten im Produzierenden Gewerbe 1996 nach Arbeitskostenarten,
Wirtschaftszweigen und Unternehmensgrößenklassen**

Arbeitskostenart	Arbeitskosten			
	je Vollbeschäftigten ¹⁾			
	Arbeiter/-innen	Angestellte	insgesamt	
	DM			%

noch: DI 26.1 Herstellung und Verarbeitung von Glas

Unternehmen mit 10 – 49 Arbeitnehmerinnen und Arbeitnehmern³⁾

Arbeitskosten insgesamt	58 555	83 248	65 120	100
darunter				
Bruttolöhne und -gehälter	47 405	68 039	52 891	81,2
Entgelt für geleistete Arbeit	35 499	53 527	40 292	61,9
Personalnebenkosten insgesamt	23 056	29 722	24 828	38,1
darunter				
gesetzliche Personalnebenkosten	14 706	17 777	15 523	23,8
davon				
Sonderzahlungen	2 704	3 487	2 912	4,5
Vergütung arbeitsfreier Tage	9 201	11 026	9 686	14,9
Aufwendungen für Vorsorgeeinrichtungen	10 693	14 304	11 653	17,9
sonstige Personalnebenkosten	458	905	577	0,9

Unternehmen mit 50 – 99 Arbeitnehmerinnen und Arbeitnehmern³⁾

Arbeitskosten insgesamt	57 998	96 344	66 313	100
darunter				
Bruttolöhne und -gehälter	47 101	77 814	53 761	81,1
Entgelt für geleistete Arbeit	34 598	56 665	39 382	59,4
Personalnebenkosten insgesamt	23 401	39 679	26 930	40,6
darunter				
gesetzliche Personalnebenkosten	14 090	19 521	15 268	23,0
davon				
Sonderzahlungen	3 780	8 829	4 875	7,4
Vergütung arbeitsfreier Tage	8 723	12 320	9 503	14,3
Aufwendungen für Vorsorgeeinrichtungen	10 239	15 920	11 471	17,3
sonstige Personalnebenkosten	658	2 609	1 081	1,6

Unternehmen mit 100 – 199 Arbeitnehmerinnen und Arbeitnehmern³⁾

Arbeitskosten insgesamt
darunter				
Bruttolöhne und -gehälter
Entgelt für geleistete Arbeit
Personalnebenkosten insgesamt
darunter				
gesetzliche Personalnebenkosten
davon				
Sonderzahlungen
Vergütung arbeitsfreier Tage
Aufwendungen für Vorsorgeeinrichtungen
sonstige Personalnebenkosten

Unternehmen mit 200 – 499 Arbeitnehmerinnen und Arbeitnehmern³⁾

Arbeitskosten insgesamt
darunter				
Bruttolöhne und -gehälter
Entgelt für geleistete Arbeit
Personalnebenkosten insgesamt
darunter				
gesetzliche Personalnebenkosten
davon				
Sonderzahlungen
Vergütung arbeitsfreier Tage
Aufwendungen für Vorsorgeeinrichtungen
sonstige Personalnebenkosten

**Noch: 1.1 Arbeitskosten im Produzierenden Gewerbe 1996 nach Arbeitskostenarten,
Wirtschaftszweigen und Unternehmensgrößenklassen**

Arbeitskostenart	Arbeitskosten			
	je Vollbeschäftigten ¹⁾			
	Arbeiter/-innen	Angestellte	insgesamt	
	DM			%

noch: DI 26.1 Herstellung und Verarbeitung von Glas

Unternehmen mit 500 – 999 Arbeitnehmerinnen und Arbeitnehmern³⁾

Arbeitskosten insgesamt	71 909	111 586	79 990	100
darunter				
Bruttolöhne und -gehälter	55 767	85 503	61 824	77,3
Entgelt für geleistete Arbeit	39 462	61 545	43 960	55,0
Personalnebenkosten insgesamt	32 447	50 041	36 031	45,0
darunter				
gesetzliche Personalnebenkosten	15 559	20 106	16 486	20,6
davon				
Sonderzahlungen	5 889	9 320	6 587	8,2
Vergütung arbeitsfreier Tage	10 416	14 638	11 276	14,1
Aufwendungen für Vorsorgeeinrichtungen	14 173	22 066	15 781	19,7
sonstige Personalnebenkosten	1 969	4 017	2 386	3,0

Unternehmen mit 1 000 und mehr Arbeitnehmerinnen und Arbeitnehmern³⁾

Arbeitskosten insgesamt
darunter				
Bruttolöhne und -gehälter
Entgelt für geleistete Arbeit
Personalnebenkosten insgesamt
darunter				
gesetzliche Personalnebenkosten
davon				
Sonderzahlungen
Vergütung arbeitsfreier Tage
Aufwendungen für Vorsorgeeinrichtungen
sonstige Personalnebenkosten

DI 26.6 Herstellung von Erzeugnissen aus Beton, Zement und Gips

Unternehmen mit 10 und mehr Arbeitnehmerinnen und Arbeitnehmern³⁾

Arbeitskosten insgesamt	77 882	105 401	87 300	100
darunter				
Bruttolöhne und -gehälter	60 678	85 930	69 321	79,4
Entgelt für geleistete Arbeit	44 342	63 859	51 022	58,4
Personalnebenkosten insgesamt	33 539	41 542	36 278	41,6
darunter				
gesetzliche Personalnebenkosten	19 391	20 744	19 854	22,7
davon				
Sonderzahlungen	5 043	8 430	6 202	7,1
davon				
Gratifikationen, 13. Monatsgehalt, Erfolgsbeteiligungen u. Ä.	3 054	4 777	3 643	4,2
Leistungs- und gewinnabhängige Sonderzahlungen	192	1 628	684	0,8
Urlaubsgeld	1 299	1 469	1 357	1,6
vermögenswirksame Leistungen	498	556	518	0,6
Vergütung arbeitsfreier Tage	11 293	13 641	12 097	13,9
davon				
Urlaubsvergütung	6 428	8 847	7 256	8,3
gesetzliche Lohn- und Gehaltsfortzahlung im Krankheitsfall	2 372	1 406	2 042	2,3
zusätzliche Lohn- und Gehaltsfortzahlung im Krankheitsfall	99	59	85	0,1
Vergütung gesetzlicher Feiertage und sonstiger gesetzlicher Ausfallzeiten	2 246	3 202	2 573	2,9
Vergütung sonstiger betrieblicher oder tariflicher arbeitsfreier Tage	148	127	141	0,2

**Noch: 1.1 Arbeitskosten im Produzierenden Gewerbe 1996 nach Arbeitskostenarten,
Wirtschaftszweigen und Unternehmensgrößenklassen**

Arbeitskostenart	Arbeitskosten			
	je Vollbeschäftigten ¹⁾			
	Arbeiter/-innen	Angestellte	insgesamt	
	DM			%

noch: DI 26.6 Herstellung von Erzeugnissen aus Beton, Zement und Gips

noch: Unternehmen mit 10 und mehr Arbeitnehmerinnen und Arbeitnehmern³⁾

Noch: Personalnebenkosten insgesamt				
Aufwendungen für Vorsorgeeinrichtungen	15 957	17 086	16 344	18,7
davon				
Arbeitgeberpflichtbeiträge zur Sozialversicherung	14 602	15 943	15 061	17,3
davon				
Rentenversicherungsbeiträge	5 708	7 265	6 241	7,1
Arbeitslosenversicherungsbeiträge	1 939	2 476	2 123	2,4
Kranken- und Pflegeversicherungsbeiträge	4 347	4 960	4 557	5,2
Unfallversicherungsbeiträge	2 608	1 242	2 140	2,5
Aufwendungen für die betriebliche Altersversorgung	1 347	1 117	1 268	1,5
darunter				
Nettozuführung zu den Pensionsrückstellungen ²⁾	67	17	50	0,1
Aufwendungen für den Vorruhestand	-	-	-	-
Aufwendungen für sonstige Vorsorgeeinrichtungen	8	25	14	0
sonstige Personalnebenkosten	1 246	2 385	1 636	1,9
davon				
Entlassungsentschädigungen, betriebliches				
Kurzarbeitergeld	458	909	613	0,7
sonstige gesetzliche Aufwendungen	171	193	178	0,2
Familienunterstützungen	4	12	7	0
Wohnungsfürsorge	2	-	1	0
Beihilfen im Krankheitsfall	2	3	2	0
Trennungsentschädigungen, Auslösungen u. Ä.	136	23	98	0,1
Naturalleistungen	12	34	19	0
Aufwendungen für Belegschaftseinrichtungen	56	56	56	0,1
Ausbildungsvergütungen	188	536	307	0,4
sonstige Aufwendungen für die berufliche				
Aus- und Weiterbildung	101	371	194	0,2
sonstige Zuwendungen	116	248	161	0,2

Unternehmen mit 10 – 49 Arbeitnehmerinnen und Arbeitnehmern³⁾

Arbeitskosten insgesamt	73 721	102 089	82 511	100
darunter				
Bruttolöhne und -gehälter	58 216	82 884	65 859	79,8
Entgelt für geleistete Arbeit	43 428	63 099	49 523	60,0
Personalnebenkosten insgesamt	30 293	38 990	32 988	40,0
darunter				
gesetzliche Personalnebenkosten	18 951	20 781	19 518	23,7
davon				
Sonderzahlungen	4 200	6 827	5 014	6,1
Vergütung arbeitsfreier Tage	10 588	12 958	11 322	13,7
Aufwendungen für Vorsorgeeinrichtungen	14 859	17 807	15 772	19,1
sonstige Personalnebenkosten	646	1 397	879	1,1

Unternehmen mit 50 – 99 Arbeitnehmerinnen und Arbeitnehmern³⁾

Arbeitskosten insgesamt	80 950	108 461	88 652	100
darunter				
Bruttolöhne und -gehälter	63 828	88 634	70 773	79,8
Entgelt für geleistete Arbeit	46 082	64 076	51 119	57,7
Personalnebenkosten insgesamt	34 868	44 385	37 533	42,3
darunter				
gesetzliche Personalnebenkosten	20 213	20 505	20 294	22,9
davon				
Sonderzahlungen	5 926	11 203	7 403	8,4
Vergütung arbeitsfreier Tage	11 821	13 355	12 250	13,8
Aufwendungen für Vorsorgeeinrichtungen	15 992	17 249	16 344	18,4
sonstige Personalnebenkosten	1 129	2 578	1 535	1,7

**Noch: 1.1 Arbeitskosten im Produzierenden Gewerbe 1996 nach Arbeitskostenarten,
Wirtschaftszweigen und Unternehmensgrößenklassen**

Arbeitskostenart	Arbeitskosten			
	je Vollbeschäftigten ¹⁾			
	Arbeiter/-innen	Angestellte	insgesamt	
	DM			%

noch: DI 26.6 Herstellung von Erzeugnissen aus Beton, Zement und Gips

Unternehmen mit 100 – 199 Arbeitnehmerinnen und Arbeitnehmern³⁾

Arbeitskosten insgesamt	74 222	101 362	84 928	100
darunter				
Bruttolöhne und -gehälter	58 588	83 289	68 332	80,5
Entgelt für geleistete Arbeit	43 387	61 757	50 634	59,6
Personalnebenkosten insgesamt	30 835	39 605	34 294	40,4
darunter				
gesetzliche Personalnebenkosten	18 914	20 858	19 681	23,2
davon				
Sonderzahlungen	4 706	7 309	5 733	6,7
Vergütung arbeitsfreier Tage	10 495	14 223	11 965	14,1
Aufwendungen für Vorsorgeeinrichtungen	14 946	15 945	15 340	18,1
sonstige Personalnebenkosten	688	2 129	1 256	1,5

Unternehmen mit 200 – 499 Arbeitnehmerinnen und Arbeitnehmern³⁾

Arbeitskosten insgesamt
darunter				
Bruttolöhne und -gehälter
Entgelt für geleistete Arbeit
Personalnebenkosten insgesamt
darunter				
gesetzliche Personalnebenkosten
davon				
Sonderzahlungen
Vergütung arbeitsfreier Tage
Aufwendungen für Vorsorgeeinrichtungen
sonstige Personalnebenkosten

Unternehmen mit 500 – 999 Arbeitnehmerinnen und Arbeitnehmern³⁾

Arbeitskosten insgesamt
darunter				
Bruttolöhne und -gehälter
Entgelt für geleistete Arbeit
Personalnebenkosten insgesamt
darunter				
gesetzliche Personalnebenkosten
davon				
Sonderzahlungen
Vergütung arbeitsfreier Tage
Aufwendungen für Vorsorgeeinrichtungen
sonstige Personalnebenkosten

Unternehmen mit 1 000 und mehr Arbeitnehmerinnen und Arbeitnehmern³⁾

Arbeitskosten insgesamt	-	-	-	-
darunter				
Bruttolöhne und -gehälter	-	-	-	-
Entgelt für geleistete Arbeit	-	-	-	-
Personalnebenkosten insgesamt	-	-	-	-
darunter				
gesetzliche Personalnebenkosten	-	-	-	-
davon				
Sonderzahlungen	-	-	-	-
Vergütung arbeitsfreier Tage	-	-	-	-
Aufwendungen für Vorsorgeeinrichtungen	-	-	-	-
sonstige Personalnebenkosten	-	-	-	-

**Noch: 1.1 Arbeitskosten im Produzierenden Gewerbe 1996 nach Arbeitskostenarten,
Wirtschaftszweigen und Unternehmensgrößenklassen**

Arbeitskostenart	Arbeitskosten			
	je Vollbeschäftigten ¹⁾			
	Arbeiter/-innen	Angestellte	insgesamt	
	DM			%

DI 26.8 Herstellung von sonstigen Mineralerzeugnissen

Unternehmen mit 10 und mehr Arbeitnehmerinnen und Arbeitnehmern³⁾

Arbeitskosten insgesamt	71 192	113 395	86 147	100
darunter				
Bruttolöhne und -gehälter	54 633	87 766	66 374	77,0
Entgelt für geleistete Arbeit	38 107	63 719	47 182	54,8
Personalnebenkosten insgesamt	33 085	49 677	38 964	45,2
darunter				
gesetzliche Personalnebenkosten	17 062	21 668	18 694	21,7
davon				
Sonderzahlungen	5 751	9 930	7 232	8,4
davon				
Gratifikationen, 13. Monatsgehalt, Erfolgsbeteiligungen u. Ä.	2 950	4 834	3 618	4,2
Leistungs- und gewinnabhängige Sonderzahlungen	525	2 899	1 366	1,6
Urlaubsgeld	1 578	1 579	1 578	1,8
vermögenswirksame Leistungen	698	618	670	0,8
Vergütung arbeitsfreier Tage	10 776	14 117	11 960	13,9
davon				
Urlaubsvergütung	5 643	8 646	6 707	7,8
gesetzliche Lohn- und Gehaltsfortzahlung im Krankheitsfall	2 436	1 678	2 167	2,5
zusätzliche Lohn- und Gehaltsfortzahlung im Krankheitsfall	121	69	103	0,1
Vergütung gesetzlicher Feiertage und sonstiger gesetzlicher Ausfallzeiten	2 193	3 346	2 602	3,0
Vergütung sonstiger betrieblicher oder tariflicher arbeitsfreier Tage	383	379	381	0,4
Aufwendungen für Vorsorgeeinrichtungen	13 261	19 995	15 648	18,2
davon				
Arbeitgeberpflichtbeiträge zur Sozialversicherung	12 315	16 458	13 783	16,0
davon				
Rentenversicherungsbeiträge	5 187	7 512	6 011	7,0
Arbeitslosenversicherungsbeiträge	1 741	2 523	2 018	2,3
Kranken- und Pflegeversicherungsbeiträge	3 973	4 986	4 332	5,0
Unfallversicherungsbeiträge	1 414	1 436	1 422	1,7
Aufwendungen für die betriebliche Altersversorgung	944	3 532	1 861	2,2
darunter				
Nettozuführung zu den Pensionsrückstellungen ²⁾	277	763	449	0,5
Aufwendungen für den Vorruhestand	-	-	-	-
Aufwendungen für sonstige Vorsorgeeinrichtungen	3	5	4	0
sonstige Personalnebenkosten	3 297	5 634	4 125	4,8
davon				
Entlassungsentschädigungen, betriebliches Kurzarbeitergeld	1 895	3 376	2 420	2,8
sonstige gesetzliche Aufwendungen	118	186	142	0,2
Familienunterstützungen	37	21	31	0
Wohnungsfürsorge	-	1	0	0
Beihilfen im Krankheitsfall	-	-	-	-
Trennungsentschädigungen, Auslösungen u. Ä.	0	-	0	0
Naturalleistungen	22	33	26	0
Aufwendungen für Belegschaftseinrichtungen	714	650	691	0,8
Ausbildungsvergütungen	243	497	333	0,4
sonstige Aufwendungen für die berufliche Aus- und Weiterbildung	217	480	310	0,4
sonstige Zuwendungen	50	391	171	0,2

**Noch: 1.1 Arbeitskosten im Produzierenden Gewerbe 1996 nach Arbeitskostenarten,
Wirtschaftszweigen und Unternehmensgrößenklassen**

Arbeitskostenart	Arbeitskosten			
	je Vollbeschäftigten ¹⁾			
	Arbeiter/-innen	Angestellte	insgesamt	
	DM			%

noch: DI 26.8 Herstellung von sonstigen Mineralerzeugnissen

Unternehmen mit 10 – 49 Arbeitnehmerinnen und Arbeitnehmern³⁾

Arbeitskosten insgesamt	61 897	92 818	69 901	100
darunter				
Bruttolöhne und -gehälter	50 520	74 766	56 796	81,3
Entgelt für geleistete Arbeit	35 552	55 885	40 816	58,4
Personalnebenkosten insgesamt	26 345	36 933	29 086	41,6
darunter				
gesetzliche Personalnebenkosten	15 555	20 095	16 730	23,9
davon				
Sonderzahlungen	5 288	6 950	5 718	8,2
Vergütung arbeitsfreier Tage	9 679	11 932	10 262	14,7
Aufwendungen für Vorsorgeeinrichtungen	11 133	16 736	12 583	18,0
sonstige Personalnebenkosten	245	1 316	522	0,7

Unternehmen mit 50 – 99 Arbeitnehmerinnen und Arbeitnehmern³⁾

Arbeitskosten insgesamt	69 043	107 440	81 639	100
darunter				
Bruttolöhne und -gehälter	55 491	84 166	64 898	79,5
Entgelt für geleistete Arbeit	42 102	63 215	49 028	60,1
Personalnebenkosten insgesamt	26 941	44 225	32 611	39,9
darunter				
gesetzliche Personalnebenkosten	17 062	19 979	18 019	22,1
davon				
Sonderzahlungen	3 637	8 127	5 110	6,3
Vergütung arbeitsfreier Tage	9 752	12 824	10 760	13,2
Aufwendungen für Vorsorgeeinrichtungen	12 841	19 992	15 186	18,6
sonstige Personalnebenkosten	711	3 283	1 555	1,9

Unternehmen mit 100 – 199 Arbeitnehmerinnen und Arbeitnehmern³⁾

Arbeitskosten insgesamt	70 499	110 175	81 848	100
darunter				
Bruttolöhne und -gehälter	56 064	87 941	65 182	79,6
Entgelt für geleistete Arbeit	38 608	63 294	45 669	55,8
Personalnebenkosten insgesamt	31 891	46 881	36 179	44,2
darunter				
gesetzliche Personalnebenkosten	17 523	22 562	18 964	23,2
davon				
Sonderzahlungen	7 009	10 525	8 015	9,8
Vergütung arbeitsfreier Tage	10 447	14 122	11 498	14,0
Aufwendungen für Vorsorgeeinrichtungen	12 889	17 210	14 125	17,3
sonstige Personalnebenkosten	1 546	5 024	2 541	3,1

Unternehmen mit 200 – 499 Arbeitnehmerinnen und Arbeitnehmern³⁾

Arbeitskosten insgesamt	68 236	110 040	87 065	100
darunter				
Bruttolöhne und -gehälter	49 897	83 955	65 237	74,9
Entgelt für geleistete Arbeit	33 659	60 550	45 771	52,6
Personalnebenkosten insgesamt	34 578	49 490	41 294	47,4
darunter				
gesetzliche Personalnebenkosten	15 959	21 773	18 578	21,3
davon				
Sonderzahlungen	6 308	9 847	7 902	9,1
Vergütung arbeitsfreier Tage	9 930	13 559	11 564	13,3
Aufwendungen für Vorsorgeeinrichtungen	13 614	21 007	16 944	19,5
sonstige Personalnebenkosten	4 726	5 078	4 884	5,6

Noch: **1.1 Arbeitskosten im Produzierenden Gewerbe 1996 nach Arbeitskostenarten, Wirtschaftszweigen und Unternehmensgrößenklassen**

Arbeitskostenart	Arbeitskosten			
	je Vollbeschäftigten ¹⁾			
	Arbeiter/-innen	Angestellte	insgesamt	
	DM			%

noch: **DI 26.8 Herstellung von sonstigen Mineralerzeugnissen**

Unternehmen mit 500 – 999 Arbeitnehmerinnen und Arbeitnehmern³⁾

Arbeitskosten insgesamt
darunter				
Bruttolöhne und -gehälter
Entgelt für geleistete Arbeit
Personalnebenkosten insgesamt
darunter				
gesetzliche Personalnebenkosten
davon				
Sonderzahlungen
Vergütung arbeitsfreier Tage
Aufwendungen für Vorsorgeeinrichtungen
sonstige Personalnebenkosten

Unternehmen mit 1 000 und mehr Arbeitnehmerinnen und Arbeitnehmern³⁾

Arbeitskosten insgesamt
darunter				
Bruttolöhne und -gehälter
Entgelt für geleistete Arbeit
Personalnebenkosten insgesamt
darunter				
gesetzliche Personalnebenkosten
davon				
Sonderzahlungen
Vergütung arbeitsfreier Tage
Aufwendungen für Vorsorgeeinrichtungen
sonstige Personalnebenkosten

DJ Metallerzeugung und -bearbeitung, Herstellung von Metallerzeugnissen

Unternehmen mit 10 und mehr Arbeitnehmerinnen und Arbeitnehmern³⁾

Arbeitskosten insgesamt	71 900	109 058	81 914	100
darunter				
Bruttolöhne und -gehälter	55 135	85 189	63 235	77,2
Entgelt für geleistete Arbeit	39 181	62 473	45 458	55,5
Personalnebenkosten insgesamt	32 718	46 586	36 456	44,5
darunter				
gesetzliche Personalnebenkosten	16 843	20 682	17 878	21,8
davon				
Sonderzahlungen	5 380	8 904	6 330	7,7
davon				
Gratifikationen, 13. Monatsgehalt, Erfolgsbeteiligungen u.Ä.	2 278	3 927	2 723	3,3
Leistungs- und gewinnabhängige Sonderzahlungen	459	1 689	0	1,0
Urlaubsgeld	2 107	2 743	2 279	2,8
vermögenswirksame Leistungen	535	545	538	0,7
Vergütung arbeitsfreier Tage	10 573	13 812	11 446	14,0
davon				
Urlaubsvergütung	5 975	8 639	6 693	8,2
gesetzliche Lohn- und Gehaltsfortzahlung im Krankheitsfall	2 392	1 732	2 214	2,7
zusätzliche Lohn- und Gehaltsfortzahlung im Krankheitsfall	119	91	112	0,1
Vergütung gesetzlicher Feiertage und sonstiger gesetzlicher Ausfallzeiten	1 935	3 180	2 271	2,8
Vergütung sonstiger betrieblicher oder tariflicher arbeitsfreier Tage	151	170	156	0,2

**Noch: 1.1 Arbeitskosten im Produzierenden Gewerbe 1996 nach Arbeitskostenarten,
Wirtschaftszweigen und Unternehmensgrößenklassen**

Arbeitskostenart	Arbeitskosten			
	je Vollbeschäftigten ¹⁾			
	Arbeiter/-innen	Angestellte	insgesamt	
	DM			%

noch: DJ Metallerzeugung und -bearbeitung, Herstellung von Metallerzeugnissen

noch: Unternehmen mit 10 und mehr Arbeitnehmerinnen und Arbeitnehmern³⁾

Noch: Personalnebenkosten insgesamt				
Aufwendungen für Vorsorgeeinrichtungen	13 895	20 043	15 552	19,0
davon				
Arbeitgeberpflichtbeiträge zur Sozialversicherung	12 376	15 578	13 239	16,2
davon				
Rentenversicherungsbeiträge	5 175	7 179	5 715	7,0
Arbeitslosenversicherungsbeiträge	1 734	2 397	1 913	2,3
Kranken- und Pflegeversicherungsbeiträge	3 908	4 904	4 176	5,1
Unfallversicherungsbeiträge	1 560	1 097	1 435	1,8
Aufwendungen für die betriebliche Altersversorgung	1 511	4 304	2 264	2,8
darunter				
Nettozuführung zu den Pensionsrückstellungen ²⁾	69	222	110	0,1
Aufwendungen für den Vorruhestand	58	97	68	0,1
Aufwendungen für sonstige Vorsorgeeinrichtungen	8	162	49	0,1
sonstige Personalnebenkosten	2 869	3 826	3 127	3,8
davon				
Entlassungsentschädigungen, betriebliches				
Kurzarbeitergeld	1 301	2 080	1 511	1,8
sonstige gesetzliche Aufwendungen	139	192	153	0,2
Familienunterstützungen	15	19	16	0
Wohnungsfürsorge	1	1	1	0
Beihilfen im Krankheitsfall	9	1	7	0
Trennungsentschädigungen, Auslösungen u. Ä.	206	107	180	0,2
Naturalleistungen	15	24	17	0
Aufwendungen für Belegschaftseinrichtungen	370	269	343	0,4
Ausbildungsvergütungen	431	483	445	0,5
sonstige Aufwendungen für die berufliche				
Aus- und Weiterbildung	255	449	307	0,4
sonstige Zuwendungen	125	202	146	0,2

Unternehmen mit 10 – 49 Arbeitnehmerinnen und Arbeitnehmern³⁾

Arbeitskosten insgesamt	65 397	94 468	71 904	100
darunter				
Bruttolöhne und -gehälter	52 375	77 413	57 978	80,6
Entgelt für geleistete Arbeit	38 598	57 858	42 908	59,7
Personalnebenkosten insgesamt	26 800	36 609	28 995	40,3
darunter				
gesetzliche Personalnebenkosten	15 669	18 887	16 389	22,8
davon				
Sonderzahlungen	4 398	7 382	5 065	7,0
Vergütung arbeitsfreier Tage	9 379	12 173	10 005	13,9
Aufwendungen für Vorsorgeeinrichtungen	12 018	15 866	12 879	17,9
sonstige Personalnebenkosten	1 005	1 189	1 046	1,5

Unternehmen mit 50 – 99 Arbeitnehmerinnen und Arbeitnehmern³⁾

Arbeitskosten insgesamt	64 023	93 880	71 308	100
darunter				
Bruttolöhne und -gehälter	50 997	76 274	57 165	80,2
Entgelt für geleistete Arbeit	37 042	56 724	41 845	58,7
Personalnebenkosten insgesamt	26 981	37 156	29 464	41,3
darunter				
gesetzliche Personalnebenkosten	15 789	19 400	16 670	23,4
davon				
Sonderzahlungen	4 592	7 310	5 255	7,4
Vergütung arbeitsfreier Tage	9 363	12 240	10 065	14,1
Aufwendungen für Vorsorgeeinrichtungen	11 873	15 918	12 860	18,0
sonstige Personalnebenkosten	1 152	1 688	1 283	1,8

**Noch: 1.1 Arbeitskosten im Produzierenden Gewerbe 1996 nach Arbeitskostenarten,
Wirtschaftszweigen und Unternehmensgrößenklassen**

Arbeitskostenart	Arbeitskosten			
	je Vollbeschäftigten ¹⁾			
	Arbeiter/-innen	Angestellte	insgesamt	
	DM			%

noch: DJ Metallerzeugung und -bearbeitung, Herstellung von Metallerzeugnissen

Unternehmen mit 100 – 199 Arbeitnehmerinnen und Arbeitnehmern³⁾

Arbeitskosten insgesamt	68 280	101 153	77 225	100
darunter				
Bruttolöhne und -gehälter	53 945	81 474	61 436	79,6
Entgelt für geleistete Arbeit	38 335	60 127	44 265	57,3
Personalnebenkosten insgesamt	29 945	41 026	32 960	42,7
darunter				
gesetzliche Personalnebenkosten	16 739	20 451	17 749	23,0
davon				
Sonderzahlungen	5 197	8 201	6 015	7,8
Vergütung arbeitsfreier Tage	10 412	13 145	11 156	14,4
Aufwendungen für Vorsorgeeinrichtungen	12 734	17 720	14 091	18,2
sonstige Personalnebenkosten	1 601	1 959	1 698	2,2

Unternehmen mit 200 – 499 Arbeitnehmerinnen und Arbeitnehmern³⁾

Arbeitskosten insgesamt	70 248	106 133	80 502	100
darunter				
Bruttolöhne und -gehälter	55 276	85 289	63 852	79,3
Entgelt für geleistete Arbeit	38 893	62 333	45 591	56,6
Personalnebenkosten insgesamt	31 355	43 800	34 911	43,4
darunter				
gesetzliche Personalnebenkosten	16 952	20 852	18 066	22,4
davon				
Sonderzahlungen	5 779	9 268	6 776	8,4
Vergütung arbeitsfreier Tage	10 604	13 688	11 485	14,3
Aufwendungen für Vorsorgeeinrichtungen	13 062	17 779	14 410	17,9
sonstige Personalnebenkosten	1 910	3 065	2 240	2,8

Unternehmen mit 500 – 999 Arbeitnehmerinnen und Arbeitnehmern³⁾

Arbeitskosten insgesamt	73 208	112 074	84 709	100
darunter				
Bruttolöhne und -gehälter	56 286	88 583	65 844	77,7
Entgelt für geleistete Arbeit	39 666	65 346	47 265	55,8
Personalnebenkosten insgesamt	33 542	46 729	37 444	44,2
darunter				
gesetzliche Personalnebenkosten	17 251	20 826	18 309	21,6
davon				
Sonderzahlungen	5 665	8 976	6 644	7,8
Vergütung arbeitsfreier Tage	10 956	14 262	11 934	14,1
Aufwendungen für Vorsorgeeinrichtungen	14 439	20 125	16 121	19,0
sonstige Personalnebenkosten	2 483	3 366	2 744	3,2

Unternehmen mit 1 000 und mehr Arbeitnehmerinnen und Arbeitnehmern³⁾

Arbeitskosten insgesamt	80 638	123 575	92 748	100
darunter				
Bruttolöhne und -gehälter	58 314	91 295	67 616	72,9
Entgelt für geleistete Arbeit	40 707	66 086	47 865	51,6
Personalnebenkosten insgesamt	39 931	57 489	44 883	48,4
darunter				
gesetzliche Personalnebenkosten	17 753	21 766	18 885	20,4
davon				
Sonderzahlungen	5 971	10 060	7 124	7,7
Vergütung arbeitsfreier Tage	11 637	15 149	12 628	13,6
Aufwendungen für Vorsorgeeinrichtungen	16 512	25 342	19 002	20,5
sonstige Personalnebenkosten	5 811	6 939	6 129	6,6

**Noch: 1.1 Arbeitskosten im Produzierenden Gewerbe 1996 nach Arbeitskostenarten,
Wirtschaftszweigen und Unternehmensgrößenklassen**

Arbeitskostenart	Arbeitskosten			
	je Vollbeschäftigten ¹⁾			
	Arbeiter/-innen	Angestellte	insgesamt	
	DM		%	

DJ 27 Metallerzeugung und -bearbeitung

Unternehmen mit 10 und mehr Arbeitnehmerinnen und Arbeitnehmern³⁾

Arbeitskosten insgesamt	77 906	118 976	88 510	100
darunter				
Bruttolöhne und -gehälter	57 680	88 731	65 697	74,2
Entgelt für geleistete Arbeit	40 264	64 436	46 505	52,5
Personalnebenkosten insgesamt	37 642	54 540	42 005	47,5
darunter				
gesetzliche Personalnebenkosten	17 757	21 379	18 692	21,1
davon				
Sonderzahlungen	5 977	9 682	6 934	7,8
davon				
Gratifikationen, 13. Monatsgehalt, Erfolgsbeteiligungen u. Ä.	2 915	5 210	3 508	4,0
Leistungs- und gewinnabhängige Sonderzahlungen	807	1 963	1 105	1,2
Urlaubsgeld	1 680	1 933	1 746	2,0
vermögenswirksame Leistungen	575	575	575	0,7
Vergütung arbeitsfreier Tage	11 438	14 613	12 258	13,8
davon				
Urlaubsvergütung	6 544	9 112	7 207	8,1
gesetzliche Lohn- und Gehaltsfortzahlung im Krankheitsfall	2 676	1 852	2 463	2,8
zusätzliche Lohn- und Gehaltsfortzahlung im Krankheitsfall	145	109	136	0,2
Vergütung gesetzlicher Feiertage und sonstiger gesetzlicher Ausfallzeiten	1 877	3 330	2 252	2,5
Vergütung sonstiger betrieblicher oder tariflicher arbeitsfreier Tage	196	210	200	0,2
Aufwendungen für Vorsorgeeinrichtungen	15 720	24 225	17 916	20,2
davon				
Arbeitgeberpflichtbeiträge zur Sozialversicherung	13 067	16 016	13 828	15,6
davon				
Rentenversicherungsbeiträge	5 378	7 294	5 872	6,6
Arbeitslosenversicherungsbeiträge	1 796	2 448	1 965	2,2
Kranken- und Pflegeversicherungsbeiträge	4 028	5 012	4 282	4,8
Unfallversicherungsbeiträge	1 865	1 261	1 709	1,9
Aufwendungen für die betriebliche Altersversorgung	2 640	7 800	3 972	4,5
darunter				
Nettozuführung zu den Pensionsrückstellungen ²⁾	-94	34	-61	-0,1
Aufwendungen für den Vorruhestand	113	205	137	0,2
Aufwendungen für sonstige Vorsorgeeinrichtungen	13	410	116	0,1
sonstige Personalnebenkosten	4 506	6 019	4 897	5,5
davon				
Entlassungsentschädigungen, betriebliches Kurzarbeitergeld	2 566	3 891	2 908	3,3
sonstige gesetzliche Aufwendungen	137	182	149	0,2
Familienunterstützungen	25	32	27	0
Wohnungsfürsorge	2	1	2	0
Beihilfen im Krankheitsfall	1	1	1	0
Trennungsentschädigungen, Auslösungen u. Ä.	5	50	17	0
Naturalleistungen	17	30	20	0
Aufwendungen für Belegschaftseinrichtungen	761	535	703	0,8
Ausbildungsvergütungen	498	476	493	0,6
sonstige Aufwendungen für die berufliche Aus- und Weiterbildung	392	610	448	0,5
sonstige Zuwendungen	103	211	131	0,1

**Noch: 1.1 Arbeitskosten im Produzierenden Gewerbe 1996 nach Arbeitskostenarten,
Wirtschaftszweigen und Unternehmensgrößenklassen**

Arbeitskostenart	Arbeitskosten			
	je Vollbeschäftigten ¹⁾			
	Arbeiter/-innen	Angestellte	insgesamt	
	DM			%

noch: DJ 27 Metallerzeugung und -bearbeitung

Unternehmen mit 10 – 49 Arbeitnehmerinnen und Arbeitnehmern³⁾

Arbeitskosten insgesamt	63 308	93 671	69 476	100
darunter				
Bruttolöhne und -gehälter	50 916	75 373	55 884	80,4
Entgelt für geleistete Arbeit	37 542	55 988	41 289	59,4
Personalnebenkosten insgesamt	25 766	37 684	28 187	40,6
darunter				
gesetzliche Personalnebenkosten	15 684	19 020	16 362	23,6
davon				
Sonderzahlungen	4 046	6 817	4 609	6,6
Vergütung arbeitsfreier Tage	9 328	12 568	9 986	14,4
Aufwendungen für Vorsorgeeinrichtungen	11 770	16 442	12 719	18,3
sonstige Personalnebenkosten	622	1 856	873	1,3

Unternehmen mit 50 – 99 Arbeitnehmerinnen und Arbeitnehmern³⁾

Arbeitskosten insgesamt	67 899	92 600	73 639	100
darunter				
Bruttolöhne und -gehälter	54 500	74 906	59 242	80,4
Entgelt für geleistete Arbeit	39 988	53 994	43 243	58,7
Personalnebenkosten insgesamt	27 911	38 606	30 396	41,3
darunter				
gesetzliche Personalnebenkosten	16 717	18 917	17 228	23,4
davon				
Sonderzahlungen	4 744	9 017	5 737	7,8
Vergütung arbeitsfreier Tage	9 768	11 895	10 262	13,9
Aufwendungen für Vorsorgeeinrichtungen	12 804	16 079	13 565	18,4
sonstige Personalnebenkosten	595	1 615	832	1,1

Unternehmen mit 100 – 199 Arbeitnehmerinnen und Arbeitnehmern³⁾

Arbeitskosten insgesamt	67 538	108 407	77 335	100
darunter				
Bruttolöhne und -gehälter	53 550	87 115	61 597	79,6
Entgelt für geleistete Arbeit	37 439	63 455	43 676	56,5
Personalnebenkosten insgesamt	30 099	44 951	33 660	43,5
darunter				
gesetzliche Personalnebenkosten	17 081	21 350	18 105	23,4
davon				
Sonderzahlungen	5 405	9 640	6 421	8,3
Vergütung arbeitsfreier Tage	10 706	14 020	11 500	14,9
Aufwendungen für Vorsorgeeinrichtungen	12 828	19 456	14 417	18,6
sonstige Personalnebenkosten	1 159	1 835	1 321	1,7

Unternehmen mit 200 – 499 Arbeitnehmerinnen und Arbeitnehmern³⁾

Arbeitskosten insgesamt	73 906	111 998	83 817	100
darunter				
Bruttolöhne und -gehälter	57 792	88 797	65 859	78,6
Entgelt für geleistete Arbeit	40 107	65 241	46 646	55,7
Personalnebenkosten insgesamt	33 800	46 756	37 171	44,3
darunter				
gesetzliche Personalnebenkosten	18 325	21 745	19 215	22,9
davon				
Sonderzahlungen	6 271	9 494	7 109	8,5
Vergütung arbeitsfreier Tage	11 415	14 062	12 103	14,4
Aufwendungen für Vorsorgeeinrichtungen	14 240	20 002	15 739	18,8
sonstige Personalnebenkosten	1 875	3 198	2 219	2,6

**Noch: 1.1 Arbeitskosten im Produzierenden Gewerbe 1996 nach Arbeitskostenarten,
Wirtschaftszweigen und Unternehmensgrößenklassen**

Arbeitskostenart	Arbeitskosten			
	je Vollbeschäftigten ¹⁾			
	Arbeiter/-innen	Angestellte	insgesamt	
	DM			%

noch: DJ 27 Metallerzeugung und -bearbeitung

Unternehmen mit 500 – 999 Arbeitnehmerinnen und Arbeitnehmern³⁾

Arbeitskosten insgesamt	76 494	117 847	86 994	100
darunter				
Bruttolöhne und -gehälter	58 421	92 212	67 001	77,0
Entgelt für geleistete Arbeit	40 286	67 985	47 319	54,4
Personalnebenkosten insgesamt	36 208	49 862	39 675	45,6
darunter				
gesetzliche Personalnebenkosten	18 057	21 766	18 998	21,8
davon				
Sonderzahlungen	6 692	9 232	7 337	8,4
Vergütung arbeitsfreier Tage	11 442	14 995	12 344	14,2
Aufwendungen für Vorsorgeeinrichtungen	15 214	21 925	16 918	19,4
sonstige Personalnebenkosten	2 859	3 710	3 075	3,5

Unternehmen mit 1 000 und mehr Arbeitnehmerinnen und Arbeitnehmern³⁾

Arbeitskosten insgesamt	82 774	125 817	94 264	100
darunter				
Bruttolöhne und -gehälter	58 847	90 071	67 182	71,3
Entgelt für geleistete Arbeit	40 899	64 939	47 316	50,2
Personalnebenkosten insgesamt	41 875	60 878	46 948	49,8
darunter				
gesetzliche Personalnebenkosten	17 871	21 527	18 847	20,0
davon				
Sonderzahlungen	6 089	10 039	7 143	7,6
Vergütung arbeitsfreier Tage	11 859	15 093	12 722	13,5
Aufwendungen für Vorsorgeeinrichtungen	17 213	27 460	19 948	21,2
sonstige Personalnebenkosten	6 714	8 286	7 134	7,6

DJ 27.2 Herstellung von Rohren

Unternehmen mit 10 und mehr Arbeitnehmerinnen und Arbeitnehmern³⁾

Arbeitskosten insgesamt	72 559	108 462	81 449	100
darunter				
Bruttolöhne und -gehälter	56 490	85 024	63 555	78,0
Entgelt für geleistete Arbeit	39 606	62 367	45 242	55,5
Personalnebenkosten insgesamt	32 953	46 095	36 207	44,5
darunter				
gesetzliche Personalnebenkosten	16 849	20 303	17 704	21,7
davon				
Sonderzahlungen	5 971	8 803	6 672	8,2
davon				
Gratifikationen, 13. Monatsgehalt, Erfolgsbeteiligungen u. Ä.	2 685	4 054	3 024	3,7
Leistungs- und gewinnabhängige Sonderzahlungen	919	1 569	1 080	1,3
Urlaubsgeld	1 796	2 638	2 005	2,5
vermögenswirksame Leistungen	569	543	563	0,7
Vergütung arbeitsfreier Tage	10 914	13 853	11 641	14,3
davon				
Urlaubsvergütung	6 060	8 585	6 685	8,2
gesetzliche Lohn- und Gehaltsfortzahlung				
im Krankheitsfall	2 240	1 759	2 121	2,6
zusätzliche Lohn- und Gehaltsfortzahlung				
im Krankheitsfall	175	170	174	0,2
Vergütung gesetzlicher Feiertage und sonstiger gesetzlicher Ausfallzeiten	2 142	3 123	2 385	2,9
Vergütung sonstiger betrieblicher oder tariflicher arbeitsfreier Tage	297	216	277	0,3

**Noch: 1.1 Arbeitskosten im Produzierenden Gewerbe 1996 nach Arbeitskostenarten,
Wirtschaftszweigen und Unternehmensgrößenklassen**

Arbeitskostenart	Arbeitskosten			
	je Vollbeschäftigten ¹⁾			
	Arbeiter/-innen	Angestellte	insgesamt	
	DM			%

noch: DJ 27.2 Herstellung von Rohren

noch: Unternehmen mit 10 und mehr Arbeitnehmerinnen und Arbeitnehmern³⁾

Noch: Personalnebenkosten insgesamt				
Aufwendungen für Vorsorgeeinrichtungen	14 284	20 868	15 914	19,5
davon				
Arbeitgeberpflichtbeiträge zur Sozialversicherung	12 339	15 241	13 058	16,0
davon				
Rentenversicherungsbeiträge	5 199	6 870	5 613	6,9
Arbeitslosenversicherungsbeiträge	1 763	2 424	1 927	2,4
Kranken- und Pflegeversicherungsbeiträge	3 833	4 787	4 069	5,0
Unfallversicherungsbeiträge	1 544	1 160	1 449	1,8
Aufwendungen für die betriebliche Altersversorgung	1 945	5 628	2 857	3,5
darunter				
Nettozuführung zu den Pensionsrückstellungen ²⁾	881	1 896	1 132	1,4
Aufwendungen für den Vorruhestand	193	245	206	0,3
Aufwendungen für sonstige Vorsorgeeinrichtungen	0	-	0	0
sonstige Personalnebenkosten	1 785	2 570	1 979	2,4
davon				
Entlassungsentschädigungen, betriebliches				
Kurzarbeitergeld	467	660	515	0,6
sonstige gesetzliche Aufwendungen	128	180	141	0,2
Familienunterstützungen	2	1	2	0
Wohnungsfürsorge	-	-	-	-
Beihilfen im Krankheitsfall	3	3	3	0
Trennungsentschädigungen, Auslösungen u. Ä.	0	3	1	0
Naturalleistungen	26	10	22	0
Aufwendungen für Belegschaftseinrichtungen	227	202	221	0,3
Ausbildungsvergütungen	479	472	477	0,6
sonstige Aufwendungen für die berufliche				
Aus- und Weiterbildung	377	922	512	0,6
sonstige Zuwendungen	76	117	86	0,1

Unternehmen mit 10 – 49 Arbeitnehmerinnen und Arbeitnehmern³⁾

Arbeitskosten insgesamt	64 854	93 747	72 967	100
darunter				
Bruttolöhne und -gehälter	51 942	75 586	58 581	80,3
Entgelt für geleistete Arbeit	38 790	56 098	43 650	59,8
Personalnebenkosten insgesamt	26 064	37 649	29 317	40,2
darunter				
gesetzliche Personalnebenkosten	16 054	18 873	16 846	23,1
davon				
Sonderzahlungen	3 343	6 069	4 108	5,6
Vergütung arbeitsfreier Tage	9 809	13 419	10 823	14,8
Aufwendungen für Vorsorgeeinrichtungen	11 866	15 608	12 916	17,7
sonstige Personalnebenkosten	1 047	2 553	1 470	2,0

Unternehmen mit 50 – 99 Arbeitnehmerinnen und Arbeitnehmern³⁾

Arbeitskosten insgesamt
darunter				
Bruttolöhne und -gehälter
Entgelt für geleistete Arbeit
Personalnebenkosten insgesamt
darunter				
gesetzliche Personalnebenkosten
davon				
Sonderzahlungen
Vergütung arbeitsfreier Tage
Aufwendungen für Vorsorgeeinrichtungen
sonstige Personalnebenkosten

**Noch: 1.1 Arbeitskosten im Produzierenden Gewerbe 1996 nach Arbeitskostenarten,
Wirtschaftszweigen und Unternehmensgrößenklassen**

Arbeitskostenart	Arbeitskosten			
	je Vollbeschäftigten ¹⁾			
	Arbeiter/-innen	Angestellte	insgesamt	
	DM			%

noch: DJ 27.2 Herstellung von Rohren

Unternehmen mit 100 – 199 Arbeitnehmerinnen und Arbeitnehmern³⁾

Arbeitskosten insgesamt
darunter				
Bruttolöhne und -gehälter
Entgelt für geleistete Arbeit
Personalnebenkosten insgesamt
darunter				
gesetzliche Personalnebenkosten
davon				
Sonderzahlungen
Vergütung arbeitsfreier Tage
Aufwendungen für Vorsorgeeinrichtungen
sonstige Personalnebenkosten

Unternehmen mit 200 – 499 Arbeitnehmerinnen und Arbeitnehmern³⁾

Arbeitskosten insgesamt	77 460	104 817	83 638	100
darunter				
Bruttolöhne und -gehälter	60 972	83 352	66 026	78,9
Entgelt für geleistete Arbeit	41 920	59 876	45 975	55,0
Personalnebenkosten insgesamt	35 540	44 942	37 663	45,0
darunter				
gesetzliche Personalnebenkosten	18 947	20 553	19 310	23,1
davon				
Sonderzahlungen	7 108	9 628	7 677	9,2
Vergütung arbeitsfreier Tage	11 945	13 848	12 375	14,8
Aufwendungen für Vorsorgeeinrichtungen	14 300	17 690	15 066	18,0
sonstige Personalnebenkosten	2 187	3 776	2 546	3,0

Unternehmen mit 500 – 999 Arbeitnehmerinnen und Arbeitnehmern³⁾

Arbeitskosten insgesamt
darunter				
Bruttolöhne und -gehälter
Entgelt für geleistete Arbeit
Personalnebenkosten insgesamt
darunter				
gesetzliche Personalnebenkosten
davon				
Sonderzahlungen
Vergütung arbeitsfreier Tage
Aufwendungen für Vorsorgeeinrichtungen
sonstige Personalnebenkosten

Unternehmen mit 1 000 und mehr Arbeitnehmerinnen und Arbeitnehmern³⁾

Arbeitskosten insgesamt	73 545	112 248	83 153	100
darunter				
Bruttolöhne und -gehälter	57 104	87 401	64 625	77,7
Entgelt für geleistete Arbeit	40 094	64 288	46 100	55,4
Personalnebenkosten insgesamt	33 451	47 960	37 053	44,6
darunter				
gesetzliche Personalnebenkosten	16 653	20 545	17 619	21,2
davon				
Sonderzahlungen	6 093	8 913	6 793	8,2
Vergütung arbeitsfreier Tage	10 916	14 200	11 731	14,1
Aufwendungen für Vorsorgeeinrichtungen	14 597	22 418	16 539	19,9
sonstige Personalnebenkosten	1 844	2 429	1 989	2,4

**Noch: 1.1 Arbeitskosten im Produzierenden Gewerbe 1996 nach Arbeitskostenarten,
Wirtschaftszweigen und Unternehmensgrößenklassen**

Arbeitskostenart	Arbeitskosten			
	je Vollbeschäftigten ¹⁾			
	Arbeiter/-innen	Angestellte	insgesamt	
	DM			%

DJ 27.4 Erzeugung und erste Bearbeitung von NE-Metallen

Unternehmen mit 10 und mehr Arbeitnehmerinnen und Arbeitnehmern³⁾

Arbeitskosten insgesamt	77 887	118 031	89 319	100
darunter				
Bruttolöhne und -gehälter	60 150	93 193	69 559	77,9
Entgelt für geleistete Arbeit	42 039	67 663	49 335	55,2
Personalnebenkosten insgesamt	35 849	50 368	39 983	44,8
darunter				
gesetzliche Personalnebenkosten	18 534	22 626	19 699	22,1
davon				
Sonderzahlungen	6 531	10 058	7 535	8,4
davon				
Gratifikationen, 13. Monatsgehalt, Erfolgsbeteiligungen u. Ä.	2 514	4 219	3 000	3,4
Leistungs- und gewinnabhängige Sonderzahlungen	613	2 445	1 135	1,3
Urlaubsgeld	2 796	2 852	2 812	3,1
vermögenswirksame Leistungen	608	541	589	0,7
Vergütung arbeitsfreier Tage	11 581	15 472	12 689	14,2
davon				
Urlaubsvergütung	6 518	9 611	7 399	8,3
gesetzliche Lohn- und Gehaltsfortzahlung im Krankheitsfall	2 717	2 263	2 587	2,9
zusätzliche Lohn- und Gehaltsfortzahlung im Krankheitsfall	121	108	117	0,1
Vergütung gesetzlicher Feiertage und sonstiger gesetzlicher Ausfallzeiten	2 146	3 395	2 502	2,8
Vergütung sonstiger betrieblicher oder tariflicher arbeitsfreier Tage	79	94	84	0,1
Aufwendungen für Vorsorgeeinrichtungen	15 506	20 181	16 838	18,9
davon				
Arbeitgeberpflichtbeiträge zur Sozialversicherung	13 519	16 814	14 458	16,2
davon				
Rentenversicherungsbeiträge	5 512	7 559	6 095	6,8
Arbeitslosenversicherungsbeiträge	1 820	2 491	2 011	2,3
Kranken- und Pflegeversicherungsbeiträge	4 283	5 271	4 564	5,1
Unfallversicherungsbeiträge	1 905	1 492	1 787	2,0
Aufwendungen für die betriebliche Altersversorgung	1 987	3 350	2 375	2,7
darunter				
Nettozuführung zu den Pensionsrückstellungen ²⁾	435	141	352	0,4
Aufwendungen für den Vorruhestand	-	-	-	-
Aufwendungen für sonstige Vorsorgeeinrichtungen	-	17	5	0
sonstige Personalnebenkosten	2 230	4 657	2 921	3,3
davon				
Entlassungsentschädigungen, betriebliches Kurzarbeitergeld	1 166	2 998	1 688	1,9
sonstige gesetzliche Aufwendungen	151	154	152	0,2
Familienunterstützungen	8	10	8	0
Wohnungsfürsorge	13	9	12	0
Beihilfen im Krankheitsfall	-	-	-	-
Trennungsentschädigungen, Auslösungen u. Ä.	0	34	10	0
Naturalleistungen	26	42	31	0
Aufwendungen für Belegschaftseinrichtungen	210	326	243	0,3
Ausbildungsvergütungen	398	584	451	0,5
sonstige Aufwendungen für die berufliche Aus- und Weiterbildung	189	356	237	0,3
sonstige Zuwendungen	69	145	90	0,1

**Noch: 1.1 Arbeitskosten im Produzierenden Gewerbe 1996 nach Arbeitskostenarten,
Wirtschaftszweigen und Unternehmensgrößenklassen**

Arbeitskostenart	Arbeitskosten			
	je Vollbeschäftigten ¹⁾			
	Arbeiter/-innen	Angestellte	insgesamt	
	DM			%

noch: DJ 27.4 Erzeugung und erste Bearbeitung von NE-Metallen

Unternehmen mit 10 – 49 Arbeitnehmerinnen und Arbeitnehmern³⁾

Arbeitskosten insgesamt	58 634	87 470	63 859	100
darunter				
Bruttolöhne und -gehälter	47 504	70 240	51 624	80,8
Entgelt für geleistete Arbeit	35 339	51 455	38 260	59,9
Personalnebenkosten insgesamt	23 294	36 015	25 599	40,1
darunter				
gesetzliche Personalnebenkosten	14 411	18 310	15 117	23,7
davon				
Sonderzahlungen	3 677	8 289	4 512	7,1
Vergütung arbeitsfreier Tage	8 488	10 496	8 852	13,9
Aufwendungen für Vorsorgeeinrichtungen	10 715	15 676	11 613	18,2
sonstige Personalnebenkosten	416	1 555	622	1,0

Unternehmen mit 50 – 99 Arbeitnehmerinnen und Arbeitnehmern³⁾

Arbeitskosten insgesamt	58 641	88 067	67 381	100
darunter				
Bruttolöhne und -gehälter	46 613	70 445	53 691	79,7
Entgelt für geleistete Arbeit	34 023	50 996	39 064	58,0
Personalnebenkosten insgesamt	24 618	37 071	28 317	42,0
darunter				
gesetzliche Personalnebenkosten	14 682	17 683	15 574	23,1
davon				
Sonderzahlungen	4 766	8 890	5 991	8,9
Vergütung arbeitsfreier Tage	7 824	10 560	8 637	12,8
Aufwendungen für Vorsorgeeinrichtungen	11 738	15 329	12 804	19,0
sonstige Personalnebenkosten	291	2 293	885	1,3

Unternehmen mit 100 – 199 Arbeitnehmerinnen und Arbeitnehmern³⁾

Arbeitskosten insgesamt	61 793	97 072	71 096	100
darunter				
Bruttolöhne und -gehälter	48 990	77 937	56 624	79,6
Entgelt für geleistete Arbeit	32 793	56 105	38 940	54,8
Personalnebenkosten insgesamt	29 001	40 967	32 156	45,2
darunter				
gesetzliche Personalnebenkosten	16 843	19 123	17 445	24,5
davon				
Sonderzahlungen	5 563	8 941	6 454	9,1
Vergütung arbeitsfreier Tage	10 635	12 891	11 230	15,8
Aufwendungen für Vorsorgeeinrichtungen	12 218	16 691	13 397	18,8
sonstige Personalnebenkosten	585	2 444	1 075	1,5

Unternehmen mit 200 – 499 Arbeitnehmerinnen und Arbeitnehmern³⁾

Arbeitskosten insgesamt	74 212	106 518	82 993	100
darunter				
Bruttolöhne und -gehälter	58 332	87 255	66 193	79,8
Entgelt für geleistete Arbeit	40 032	66 989	47 359	57,1
Personalnebenkosten insgesamt	34 180	39 529	35 634	42,9
darunter				
gesetzliche Personalnebenkosten	18 325	21 691	19 240	23,2
davon				
Sonderzahlungen	6 699	6 208	6 565	7,9
Vergütung arbeitsfreier Tage	11 601	14 059	12 269	14,8
Aufwendungen für Vorsorgeeinrichtungen	13 896	17 004	14 741	17,8
sonstige Personalnebenkosten	1 985	2 259	2 059	2,5

Noch: **1.1 Arbeitskosten im Produzierenden Gewerbe 1996 nach Arbeitskostenarten, Wirtschaftszweigen und Unternehmensgrößenklassen**

Arbeitskostenart	Arbeitskosten			
	je Vollbeschäftigten ¹⁾			
	Arbeiter/-innen	Angestellte	insgesamt	
	DM			%

noch: DJ 27.4 Erzeugung und erste Bearbeitung von NE-Metallen

Unternehmen mit 500 – 999 Arbeitnehmerinnen und Arbeitnehmern³⁾

Arbeitskosten insgesamt
darunter				
Bruttolöhne und -gehälter
Entgelt für geleistete Arbeit
Personalnebenkosten insgesamt
darunter				
gesetzliche Personalnebenkosten
davon				
Sonderzahlungen
Vergütung arbeitsfreier Tage
Aufwendungen für Vorsorgeeinrichtungen
sonstige Personalnebenkosten

Unternehmen mit 1 000 und mehr Arbeitnehmerinnen und Arbeitnehmern³⁾

Arbeitskosten insgesamt
darunter				
Bruttolöhne und -gehälter
Entgelt für geleistete Arbeit
Personalnebenkosten insgesamt
darunter				
gesetzliche Personalnebenkosten
davon				
Sonderzahlungen
Vergütung arbeitsfreier Tage
Aufwendungen für Vorsorgeeinrichtungen
sonstige Personalnebenkosten

DJ 27.5 Gießereiindustrie

Unternehmen mit 10 und mehr Arbeitnehmerinnen und Arbeitnehmern³⁾

Arbeitskosten insgesamt	72 109	111 461	79 841	100
darunter				
Bruttolöhne und -gehälter	56 654	89 059	63 021	78,9
Entgelt für geleistete Arbeit	39 605	64 829	44 562	55,8
Personalnebenkosten insgesamt	32 504	46 632	35 280	44,2
darunter				
gesetzliche Personalnebenkosten	17 882	22 220	18 735	23,5
davon				
Sonderzahlungen	6 061	10 373	6 909	8,7
davon				
Gratifikationen, 13. Monatsgehalt, Erfolgsbeteiligungen u. Ä.	2 365	4 674	2 818	3,5
Leistungs- und gewinnabhängige Sonderzahlungen	384	1 271	559	0,7
Urlaubsgeld	2 770	3 897	2 991	3,7
vermögenswirksame Leistungen	542	531	540	0,7
Vergütung arbeitsfreier Tage	10 987	13 857	11 551	14,5
davon				
Urlaubsvergütung	5 802	8 592	6 351	8,0
gesetzliche Lohn- und Gehaltsfortzahlung im Krankheitsfall	2 888	1 656	2 646	3,3
zusätzliche Lohn- und Gehaltsfortzahlung im Krankheitsfall	147	85	135	0,2
Vergütung gesetzlicher Feiertage und sonstiger gesetzlicher Ausfallzeiten	2 031	3 315	2 283	2,9
Vergütung sonstiger betrieblicher oder tariflicher arbeitsfreier Tage	119	208	136	0,2

**Noch: 1.1 Arbeitskosten im Produzierenden Gewerbe 1996 nach Arbeitskostenarten,
Wirtschaftszweigen und Unternehmensgrößenklassen**

Arbeitskostenart	Arbeitskosten			
	je Vollbeschäftigten ¹⁾			
	Arbeiter/-innen	Angestellte	insgesamt	
	DM			%

noch: DJ 27.5 Gießereindustrie

noch: Unternehmen mit 10 und mehr Arbeitnehmerinnen und Arbeitnehmern³⁾

Noch: Personalnebenkosten insgesamt				
Aufwendungen für Vorsorgeeinrichtungen	13 590	20 262	14 901	18,7
davon				
Arbeitgeberpflichtbeiträge zur Sozialversicherung	12 833	17 033	13 659	17,1
davon				
Rentenversicherungsbeiträge	5 300	7 681	5 768	7,2
Arbeitslosenversicherungsbeiträge	1 787	2 590	1 945	2,4
Kranken- und Pflegeversicherungsbeiträge	4 064	5 103	4 268	5,3
Unfallversicherungsbeiträge	1 683	1 659	1 679	2,1
Aufwendungen für die betriebliche Altersversorgung	755	3 228	1 241	1,6
darunter				
Nettozuführung zu den Pensionsrückstellungen ²⁾	53	305	103	0,1
Aufwendungen für den Vorruhestand	-	-	-	-
Aufwendungen für sonstige Vorsorgeeinrichtungen	2	1	1	0
sonstige Personalnebenkosten	1 866	2 140	1 920	2,4
davon				
Entlassungsentschädigungen, betriebliches				
Kurzarbeitergeld	941	1 125	977	1,2
sonstige gesetzliche Aufwendungen	130	215	146	0,2
Familienunterstützungen	6	9	7	0
Wohnungsfürsorge	1	1	1	0
Beihilfen im Krankheitsfall	0	-	0	0
Trennungsentschädigungen, Auslösungen u. Ä.	-	-	-	-
Naturalleistungen	25	28	25	0
Aufwendungen für Belegschaftseinrichtungen	150	101	140	0,2
Ausbildungsvergütungen	411	355	400	0,5
sonstige Aufwendungen für die berufliche				
Aus- und Weiterbildung	123	183	135	0,2
sonstige Zuwendungen	78	124	87	0,1

Unternehmen mit 10 – 49 Arbeitnehmerinnen und Arbeitnehmern³⁾

Arbeitskosten insgesamt	62 823	96 037	68 225	100
darunter				
Bruttolöhne und -gehälter	50 654	79 094	55 280	81,0
Entgelt für geleistete Arbeit	37 307	59 847	40 973	60,1
Personalnebenkosten insgesamt	25 516	36 190	27 252	39,9
darunter				
gesetzliche Personalnebenkosten	15 412	19 192	16 027	23,5
davon				
Sonderzahlungen	4 368	7 260	4 838	7,1
Vergütung arbeitsfreier Tage	8 979	11 987	9 469	13,9
Aufwendungen für Vorsorgeeinrichtungen	11 487	15 773	12 184	17,9
sonstige Personalnebenkosten	682	1 170	761	1,1

Unternehmen mit 50 – 99 Arbeitnehmerinnen und Arbeitnehmern³⁾

Arbeitskosten insgesamt	66 863	100 000	73 032	100
darunter				
Bruttolöhne und -gehälter	54 215	82 156	59 416	81,4
Entgelt für geleistete Arbeit	39 602	59 735	43 350	59,4
Personalnebenkosten insgesamt	27 261	40 265	29 682	40,6
darunter				
gesetzliche Personalnebenkosten	16 409	20 953	17 255	23,6
davon				
Sonderzahlungen	4 777	9 079	5 578	7,6
Vergütung arbeitsfreier Tage	9 836	13 342	10 489	14,4
Aufwendungen für Vorsorgeeinrichtungen	12 126	17 260	13 082	17,9
sonstige Personalnebenkosten	522	584	534	0,7

**Noch: 1.1 Arbeitskosten im Produzierenden Gewerbe 1996 nach Arbeitskostenarten,
Wirtschaftszweigen und Unternehmensgrößenklassen**

Arbeitskostenart	Arbeitskosten			
	je Vollbeschäftigten ¹⁾			
	Arbeiter/-innen	Angestellte	insgesamt	
	DM			%

noch: DJ 27.5 Gießereindustrie

Unternehmen mit 100 – 199 Arbeitnehmerinnen und Arbeitnehmern³⁾

Arbeitskosten insgesamt	67 143	111 421	75 917	100
darunter				
Bruttolöhne und -gehälter	53 800	89 456	60 866	80,2
Entgelt für geleistete Arbeit	38 071	65 450	43 496	57,3
Personalnebenkosten insgesamt	29 072	45 971	32 421	42,7
darunter				
gesetzliche Personalnebenkosten	16 852	22 178	17 907	23,6
davon				
Sonderzahlungen	5 280	10 054	6 226	8,2
Vergütung arbeitsfreier Tage	10 450	13 952	11 144	14,7
Aufwendungen für Vorsorgeeinrichtungen	12 592	21 298	14 317	18,9
sonstige Personalnebenkosten	751	666	734	1,0

Unternehmen mit 200 – 499 Arbeitnehmerinnen und Arbeitnehmern³⁾

Arbeitskosten insgesamt	71 557	110 048	80 278	100
darunter				
Bruttolöhne und -gehälter	55 596	88 786	63 116	78,6
Entgelt für geleistete Arbeit	38 573	63 833	44 296	55,2
Personalnebenkosten insgesamt	32 984	46 215	35 982	44,8
darunter				
gesetzliche Personalnebenkosten	18 116	22 527	19 115	23,8
davon				
Sonderzahlungen	5 907	10 855	7 028	8,8
Vergütung arbeitsfreier Tage	11 116	14 098	11 792	14,7
Aufwendungen für Vorsorgeeinrichtungen	14 040	18 794	15 117	18,8
sonstige Personalnebenkosten	1 920	2 468	2 044	2,5

Unternehmen mit 500 – 999 Arbeitnehmerinnen und Arbeitnehmern³⁾

Arbeitskosten insgesamt
darunter				
Bruttolöhne und -gehälter
Entgelt für geleistete Arbeit
Personalnebenkosten insgesamt
darunter				
gesetzliche Personalnebenkosten
davon				
Sonderzahlungen
Vergütung arbeitsfreier Tage
Aufwendungen für Vorsorgeeinrichtungen
sonstige Personalnebenkosten

Unternehmen mit 1 000 und mehr Arbeitnehmerinnen und Arbeitnehmern³⁾

Arbeitskosten insgesamt
darunter				
Bruttolöhne und -gehälter
Entgelt für geleistete Arbeit
Personalnebenkosten insgesamt
darunter				
gesetzliche Personalnebenkosten
davon				
Sonderzahlungen
Vergütung arbeitsfreier Tage
Aufwendungen für Vorsorgeeinrichtungen
sonstige Personalnebenkosten

**Noch: 1.1 Arbeitskosten im Produzierenden Gewerbe 1996 nach Arbeitskostenarten,
Wirtschaftszweigen und Unternehmensgrößenklassen**

Arbeitskostenart	Arbeitskosten			
	je Vollbeschäftigten ¹⁾			
	Arbeiter/-innen	Angestellte	insgesamt	
	DM			%

DJ 28 Herstellung von Metallerzeugnissen

Unternehmen mit 10 und mehr Arbeitnehmerinnen und Arbeitnehmern³⁾

Arbeitskosten insgesamt	67 858	102 994	77 588	100
darunter				
Bruttolöhne und -gehälter	53 423	83 022	61 620	79,4
Entgelt für geleistete Arbeit	38 453	61 272	44 772	57,7
Personalnebenkosten insgesamt	29 405	41 722	32 816	42,3
darunter				
gesetzliche Personalnebenkosten	16 229	20 255	17 344	22,4
davon				
Sonderzahlungen	4 979	8 428	5 934	7,6
davon				
Gratifikationen, 13. Monatsgehalt, Erfolgsbeteiligungen u. Ä.	1 850	3 142	2 208	2,8
Leistungs- und gewinnabhängige Sonderzahlungen	226	1 521	584	0,8
Urlaubsgeld	2 395	3 238	2 628	3,4
vermögenswirksame Leistungen	509	527	514	0,7
Vergütung arbeitsfreier Tage	9 992	13 322	10 914	14,1
davon				
Urlaubsvergütung	5 592	8 349	6 356	8,2
gesetzliche Lohn- und Gehaltsfortzahlung im Krankheitsfall	2 201	1 659	2 051	2,6
zusätzliche Lohn- und Gehaltsfortzahlung im Krankheitsfall	102	81	96	0,1
Vergütung gesetzlicher Feiertage und sonstiger gesetzlicher Ausfallzeiten	1 975	3 088	2 283	2,9
Vergütung sonstiger betrieblicher oder tariflicher arbeitsfreier Tage	121	145	128	0,2
Aufwendungen für Vorsorgeeinrichtungen	12 667	17 486	14 002	18,0
davon				
Arbeitgeberpflichtbeiträge zur Sozialversicherung	11 912	15 310	12 853	16,6
davon				
Rentenversicherungsbeiträge	5 039	7 109	5 612	7,2
Arbeitslosenversicherungsbeiträge	1 692	2 365	1 878	2,4
Kranken- und Pflegeversicherungsbeiträge	3 826	4 838	4 107	5,3
Unfallversicherungsbeiträge	1 354	997	1 256	1,6
Aufwendungen für die betriebliche Altersversorgung	752	2 166	1 144	1,5
darunter				
Nettozuführung zu den Pensionsrückstellungen ²⁾	178	337	222	0,3
Aufwendungen für den Vorruhestand	20	30	23	0
Aufwendungen für sonstige Vorsorgeeinrichtungen	4	10	5	0
sonstige Personalnebenkosten	1 768	2 485	1 966	2,5
davon				
Entlassungsentschädigungen, betriebliches Kurzarbeitergeld	450	973	595	0,8
sonstige gesetzliche Aufwendungen	141	198	157	0,2
Familienunterstützungen	9	11	10	0
Wohnungsfürsorge	1	1	1	0
Beihilfen im Krankheitsfall	15	0	11	0
Trennungsentschädigungen, Auslösungen u. Ä.	342	143	286	0,4
Naturalleistungen	14	21	16	0
Aufwendungen für Belegschaftseinrichtungen	107	106	107	0,1
Ausbildungsvergütungen	386	487	414	0,5
sonstige Aufwendungen für die berufliche Aus- und Weiterbildung	163	350	215	0,3
sonstige Zuwendungen	140	196	155	0,2

**Noch: 1.1 Arbeitskosten im Produzierenden Gewerbe 1996 nach Arbeitskostenarten,
Wirtschaftszweigen und Unternehmensgrößenklassen**

Arbeitskostenart	Arbeitskosten			
	je Vollbeschäftigten ¹⁾			
	Arbeiter/-innen	Angestellte	insgesamt	
	DM			%

noch: DJ 28 Herstellung von Metallerzeugnissen

Unternehmen mit 10 – 49 Arbeitnehmerinnen und Arbeitnehmern³⁾

Arbeitskosten insgesamt	65 656	94 553	72 195	100
darunter				
Bruttolöhne und -gehälter	52 555	77 632	58 229	80,7
Entgelt für geleistete Arbeit	38 728	58 060	43 102	59,7
Personalnebenkosten insgesamt	26 928	36 494	29 092	40,3
darunter				
gesetzliche Personalnebenkosten	15 667	18 873	16 393	22,7
davon				
Sonderzahlungen	4 441	7 442	5 120	7,1
Vergütung arbeitsfreier Tage	9 386	12 130	10 007	13,9
Aufwendungen für Vorsorgeeinrichtungen	12 049	15 804	12 898	17,9
sonstige Personalnebenkosten	1 052	1 117	1 067	1,5

Unternehmen mit 50 – 99 Arbeitnehmerinnen und Arbeitnehmern³⁾

Arbeitskosten insgesamt	63 265	94 111	70 861	100
darunter				
Bruttolöhne und -gehälter	50 313	76 521	56 767	80,1
Entgelt für geleistete Arbeit	36 466	57 219	41 576	58,7
Personalnebenkosten insgesamt	26 799	36 893	29 285	41,3
darunter				
gesetzliche Personalnebenkosten	15 607	19 488	16 563	23,4
davon				
Sonderzahlungen	4 563	7 001	5 163	7,3
Vergütung arbeitsfreier Tage	9 284	12 302	10 028	14,2
Aufwendungen für Vorsorgeeinrichtungen	11 691	15 889	12 725	18,0
sonstige Personalnebenkosten	1 261	1 701	1 370	1,9

Unternehmen mit 100 – 199 Arbeitnehmerinnen und Arbeitnehmern³⁾

Arbeitskosten insgesamt	68 521	99 263	77 191	100
darunter				
Bruttolöhne und -gehälter	54 073	80 004	61 386	79,5
Entgelt für geleistete Arbeit	38 626	59 260	44 445	57,6
Personalnebenkosten insgesamt	29 895	40 003	32 746	42,4
darunter				
gesetzliche Personalnebenkosten	16 629	20 216	17 640	22,9
davon				
Sonderzahlungen	5 130	7 827	5 890	7,6
Vergütung arbeitsfreier Tage	10 317	12 918	11 051	14,3
Aufwendungen für Vorsorgeeinrichtungen	12 704	17 267	13 991	18,1
sonstige Personalnebenkosten	1 744	1 992	1 814	2,4

Unternehmen mit 200 – 499 Arbeitnehmerinnen und Arbeitnehmern³⁾

Arbeitskosten insgesamt	68 068	103 267	78 633	100
darunter				
Bruttolöhne und -gehälter	53 777	83 575	62 721	79,8
Entgelt für geleistete Arbeit	38 170	60 912	44 996	57,2
Personalnebenkosten insgesamt	29 898	42 355	33 637	42,8
darunter				
gesetzliche Personalnebenkosten	16 133	20 415	17 418	22,2
davon				
Sonderzahlungen	5 486	9 158	6 588	8,4
Vergütung arbeitsfreier Tage	10 121	13 505	11 137	14,2
Aufwendungen für Vorsorgeeinrichtungen	12 361	16 693	13 661	17,4
sonstige Personalnebenkosten	1 930	3 000	2 251	2,9

**Noch: 1.1 Arbeitskosten im Produzierenden Gewerbe 1996 nach Arbeitskostenarten,
Wirtschaftszweigen und Unternehmensgrößenklassen**

Arbeitskostenart	Arbeitskosten			
	je Vollbeschäftigten ¹⁾			
	Arbeiter/-innen	Angestellte	insgesamt	
	DM			%

noch: DJ 28 Herstellung von Metallerzeugnissen

Unternehmen mit 500 – 999 Arbeitnehmerinnen und Arbeitnehmern³⁾

Arbeitskosten insgesamt	71 117	109 422	83 385	100
darunter				
Bruttolöhne und -gehälter	54 928	86 915	65 173	78,2
Entgelt für geleistete Arbeit	39 271	64 133	47 234	56,6
Personalnebenkosten insgesamt	31 846	45 289	36 152	43,4
darunter				
gesetzliche Personalnebenkosten	16 739	20 395	17 910	21,5
davon				
Sonderzahlungen	5 011	8 858	6 243	7,5
Vergütung arbeitsfreier Tage	10 646	13 925	11 696	14,0
Aufwendungen für Vorsorgeeinrichtungen	13 945	19 299	15 660	18,8
sonstige Personalnebenkosten	2 244	3 208	2 553	3,1

Unternehmen mit 1 000 und mehr Arbeitnehmerinnen und Arbeitnehmern³⁾

Arbeitskosten insgesamt	74 439	118 601	88 682	100
darunter				
Bruttolöhne und -gehälter	56 770	94 011	68 781	77,6
Entgelt für geleistete Arbeit	40 149	68 633	49 336	55,6
Personalnebenkosten insgesamt	34 290	49 968	39 346	44,4
darunter				
gesetzliche Personalnebenkosten	17 412	22 296	18 987	21,4
davon				
Sonderzahlungen	5 627	10 106	7 072	8,0
Vergütung arbeitsfreier Tage	10 993	15 271	12 373	14,0
Aufwendungen für Vorsorgeeinrichtungen	14 478	20 641	16 465	18,6
sonstige Personalnebenkosten	3 192	3 949	3 436	3,9

DJ 28.1 Stahl- und Leichtmetallbau

Unternehmen mit 10 und mehr Arbeitnehmerinnen und Arbeitnehmern³⁾

Arbeitskosten insgesamt	67 932	96 644	76 797	100
darunter				
Bruttolöhne und -gehälter	53 016	78 649	60 930	79,3
Entgelt für geleistete Arbeit	38 299	58 516	44 540	58,0
Personalnebenkosten insgesamt	29 634	38 128	32 256	42,0
darunter				
gesetzliche Personalnebenkosten	17 064	19 600	17 847	23,2
davon				
Sonderzahlungen	4 768	7 525	5 619	7,3
davon				
Gratifikationen, 13. Monatsgehalt, Erfolgsbeteiligungen u. Ä.	1 646	2 674	1 963	2,6
Leistungs- und gewinnabhängige Sonderzahlungen	196	1 490	596	0,8
Urlaubsgeld	2 438	2 903	2 581	3,4
vermögenswirksame Leistungen	489	459	480	0,6
Vergütung arbeitsfreier Tage	9 949	12 608	10 770	14,0
davon				
Urlaubsvergütung	5 536	8 058	6 315	8,2
gesetzliche Lohn- und Gehaltsfortzahlung im Krankheitsfall	2 242	1 445	1 996	2,6
zusätzliche Lohn- und Gehaltsfortzahlung im Krankheitsfall	139	61	115	0,1
Vergütung gesetzlicher Feiertage und sonstiger gesetzlicher Ausfallzeiten	1 993	2 978	2 297	3,0
Vergütung sonstiger betrieblicher oder tariflicher arbeitsfreier Tage	39	66	48	0,1

**Noch: 1.1 Arbeitskosten im Produzierenden Gewerbe 1996 nach Arbeitskostenarten,
Wirtschaftszweigen und Unternehmensgrößenklassen**

Arbeitskostenart	Arbeitskosten			
	je Vollbeschäftigten ¹⁾			
	Arbeiter/-innen	Angestellte	insgesamt	
	DM			%

noch: DJ 28.1 Stahl- und Leichtmetallbau

noch: Unternehmen mit 10 und mehr Arbeitnehmerinnen und Arbeitnehmern³⁾

Noch: Personalnebenkosten insgesamt				
Aufwendungen für Vorsorgeeinrichtungen	12 688	15 970	13 701	17,8
davon				
Arbeitgeberpflichtbeiträge zur Sozialversicherung	12 671	14 975	13 382	17,4
davon				
Rentenversicherungsbeiträge	5 042	6 796	5 584	7,3
Arbeitslosenversicherungsbeiträge	1 693	2 319	1 886	2,5
Kranken- und Pflegeversicherungsbeiträge	3 870	4 826	4 165	5,4
Unfallversicherungsbeiträge	2 066	1 034	1 748	2,3
Aufwendungen für die betriebliche Altersversorgung	17	991	318	0,4
darunter				
Nettozuführung zu den Pensionsrückstellungen ²⁾	-32	-24	-30	0
Aufwendungen für den Vorruhestand	2	-	1	0
Aufwendungen für sonstige Vorsorgeeinrichtungen	-	4	1	0
sonstige Personalnebenkosten	2 228	2 025	2 165	2,8
davon				
Entlassungsentschädigungen, betriebliches				
Kurzarbeitergeld	425	669	500	0,7
sonstige gesetzliche Aufwendungen	158	201	172	0,2
Familienunterstützungen	8	11	9	0
Wohnungsfürsorge	-	-	-	-
Beihilfen im Krankheitsfall	-	-	-	-
Trennungsentschädigungen, Auslösungen u. Ä.	693	159	529	0,7
Naturalleistungen	7	13	9	0
Aufwendungen für Belegschaftseinrichtungen	94	29	74	0,1
Ausbildungsvergütungen	497	540	510	0,7
sonstige Aufwendungen für die berufliche				
Aus- und Weiterbildung	202	237	213	0,3
sonstige Zuwendungen	142	165	149	0,2

Unternehmen mit 10 – 49 Arbeitnehmerinnen und Arbeitnehmern³⁾

Arbeitskosten insgesamt	67 275	92 841	75 339	100
darunter				
Bruttolöhne und -gehälter	52 988	75 700	60 152	79,8
Entgelt für geleistete Arbeit	39 051	57 243	44 789	59,4
Personalnebenkosten insgesamt	28 224	35 598	30 550	40,6
darunter				
gesetzliche Personalnebenkosten	16 827	18 956	17 499	23,2
davon				
Sonderzahlungen	4 041	5 653	4 550	6,0
Vergütung arbeitsfreier Tage	9 896	12 804	10 813	14,4
Aufwendungen für Vorsorgeeinrichtungen	12 460	15 945	13 559	18,0
sonstige Personalnebenkosten	1 827	1 196	1 628	2,2

Unternehmen mit 50 – 99 Arbeitnehmerinnen und Arbeitnehmern³⁾

Arbeitskosten insgesamt	68 661	96 154	75 698	100
darunter				
Bruttolöhne und -gehälter	53 100	78 100	59 499	78,6
Entgelt für geleistete Arbeit	38 360	59 319	43 725	57,8
Personalnebenkosten insgesamt	30 301	36 835	31 973	42,2
darunter				
gesetzliche Personalnebenkosten	17 349	19 884	17 998	23,8
davon				
Sonderzahlungen	4 857	7 091	5 429	7,2
Vergütung arbeitsfreier Tage	9 882	11 690	10 345	13,7
Aufwendungen für Vorsorgeeinrichtungen	13 079	15 993	13 825	18,3
sonstige Personalnebenkosten	2 482	2 061	2 374	3,1

**Noch: 1.1 Arbeitskosten im Produzierenden Gewerbe 1996 nach Arbeitskostenarten,
Wirtschaftszweigen und Unternehmensgrößenklassen**

Arbeitskostenart	Arbeitskosten			
	je Vollbeschäftigten ¹⁾			
	Arbeiter/-innen	Angestellte	insgesamt	
	DM			%

noch: DJ 28.1 Stahl- und Leichtmetallbau

Unternehmen mit 100 – 199 Arbeitnehmerinnen und Arbeitnehmern³⁾

Arbeitskosten insgesamt
darunter				
Bruttolöhne und -gehälter
Entgelt für geleistete Arbeit
Personalnebenkosten insgesamt
darunter				
gesetzliche Personalnebenkosten
davon				
Sonderzahlungen
Vergütung arbeitsfreier Tage
Aufwendungen für Vorsorgeeinrichtungen
sonstige Personalnebenkosten

Unternehmen mit 200 – 499 Arbeitnehmerinnen und Arbeitnehmern³⁾

Arbeitskosten insgesamt	66 917	99 770	78 182	100
darunter				
Bruttolöhne und -gehälter	52 650	80 605	62 236	79,6
Entgelt für geleistete Arbeit	37 320	59 392	44 889	57,4
Personalnebenkosten insgesamt	29 596	40 377	33 293	42,6
darunter				
gesetzliche Personalnebenkosten	16 431	20 312	17 762	22,7
davon				
Sonderzahlungen	5 344	7 658	6 138	7,9
Vergütung arbeitsfreier Tage	9 986	13 554	11 209	14,3
Aufwendungen für Vorsorgeeinrichtungen	11 941	15 895	13 297	17,0
sonstige Personalnebenkosten	2 325	3 270	2 649	3,4

Unternehmen mit 500 – 999 Arbeitnehmerinnen und Arbeitnehmern³⁾

Arbeitskosten insgesamt	-	-	-	-
darunter				
Bruttolöhne und -gehälter	-	-	-	-
Entgelt für geleistete Arbeit	-	-	-	-
Personalnebenkosten insgesamt	-	-	-	-
darunter				
gesetzliche Personalnebenkosten	-	-	-	-
davon				
Sonderzahlungen	-	-	-	-
Vergütung arbeitsfreier Tage	-	-	-	-
Aufwendungen für Vorsorgeeinrichtungen	-	-	-	-
sonstige Personalnebenkosten	-	-	-	-

Unternehmen mit 1 000 und mehr Arbeitnehmerinnen und Arbeitnehmern³⁾

Arbeitskosten insgesamt
darunter				
Bruttolöhne und -gehälter
Entgelt für geleistete Arbeit
Personalnebenkosten insgesamt
darunter				
gesetzliche Personalnebenkosten
davon				
Sonderzahlungen
Vergütung arbeitsfreier Tage
Aufwendungen für Vorsorgeeinrichtungen
sonstige Personalnebenkosten

**Noch: 1.1 Arbeitskosten im Produzierenden Gewerbe 1996 nach Arbeitskostenarten,
Wirtschaftszweigen und Unternehmensgrößenklassen**

Arbeitskostenart	Arbeitskosten			
	je Vollbeschäftigten ¹⁾			
	Arbeiter/-innen	Angestellte	insgesamt	
	DM			%

DJ 28.3 Herstellung von Dampfkesseln (ohne Zentralheizungskessel)

Unternehmen mit 10 und mehr Arbeitnehmerinnen und Arbeitnehmern³⁾

Arbeitskosten insgesamt	86 755	122 087	100 957	100
darunter				
Bruttolöhne und -gehälter	64 991	97 469	78 046	77,3
Entgelt für geleistete Arbeit	46 354	71 259	56 364	55,8
Personalnebenkosten insgesamt	40 401	50 829	44 593	44,2
darunter				
gesetzliche Personalnebenkosten	21 010	23 788	22 126	21,9
davon				
Sonderzahlungen	6 199	10 535	7 942	7,9
davon				
Gratifikationen, 13. Monatsgehalt, Erfolgsbeteiligungen u. Ä.	2 389	3 959	3 020	3,0
Leistungs- und gewinnabhängige Sonderzahlungen	113	1 872	820	0,8
Urlaubsgeld	3 192	4 217	3 604	3,6
vermögenswirksame Leistungen	505	486	498	0,5
Vergütung arbeitsfreier Tage	12 438	15 676	13 740	13,6
davon				
Urlaubsvergütung	6 864	9 552	7 944	7,9
gesetzliche Lohn- und Gehaltsfortzahlung im Krankheitsfall	3 025	2 185	2 688	2,7
zusätzliche Lohn- und Gehaltsfortzahlung im Krankheitsfall	114	79	100	0,1
Vergütung gesetzlicher Feiertage und sonstiger gesetzlicher Ausfallzeiten	2 370	3 742	2 921	2,9
Vergütung sonstiger betrieblicher oder tariflicher arbeitsfreier Tage	65	118	87	0,1
Aufwendungen für Vorsorgeeinrichtungen	16 842	20 972	18 502	18,3
davon				
Arbeitgeberpflichtbeiträge zur Sozialversicherung	15 494	17 661	16 365	16,2
davon				
Rentenversicherungsbeiträge	6 262	8 202	7 042	7,0
Arbeitslosenversicherungsbeiträge	2 103	2 744	2 361	2,3
Kranken- und Pflegeversicherungsbeiträge	4 501	5 456	4 885	4,8
Unfallversicherungsbeiträge	2 628	1 258	2 077	2,1
Aufwendungen für die betriebliche Altersversorgung	1 348	3 269	2 120	2,1
darunter				
Nettozuführung zu den Pensionsrückstellungen ²⁾	411	712	532	0,5
Aufwendungen für den Vorruhestand	0	-	0	0
Aufwendungen für sonstige Vorsorgeeinrichtungen	-	42	17	0
sonstige Personalnebenkosten	4 922	3 646	4 409	4,4
davon				
Entlassungsentschädigungen, betriebliches Kurzarbeitergeld	1 018	1 450	1 192	1,2
sonstige gesetzliche Aufwendungen	121	200	153	0,2
Familienunterstützungen	11	11	11	0
Wohnungsfürsorge	-	-	-	-
Beihilfen im Krankheitsfall	2	-	1	0
Trennungsentschädigungen, Auslösungen u. Ä.	2 897	682	2 007	2,0
Naturalleistungen	23	78	45	0
Aufwendungen für Belegschaftseinrichtungen	290	120	221	0,2
Ausbildungsvergütungen	252	505	353	0,4
sonstige Aufwendungen für die berufliche Aus- und Weiterbildung	147	458	272	0,3
sonstige Zuwendungen	162	143	154	0,2

**Noch: 1.1 Arbeitskosten im Produzierenden Gewerbe 1996 nach Arbeitskostenarten,
Wirtschaftszweigen und Unternehmensgrößenklassen**

Arbeitskostenart	Arbeitskosten			
	je Vollbeschäftigten ¹⁾			
	Arbeiter/-innen	Angestellte	insgesamt	
	DM			%

noch: DJ 28.3 Herstellung von Dampfkesseln (ohne Zentralheizungskessel)

Unternehmen mit 10 – 49 Arbeitnehmerinnen und Arbeitnehmern³⁾

Arbeitskosten insgesamt
darunter				
Bruttolöhne und -gehälter
Entgelt für geleistete Arbeit
Personalnebenkosten insgesamt
darunter				
gesetzliche Personalnebenkosten
davon				
Sonderzahlungen
Vergütung arbeitsfreier Tage
Aufwendungen für Vorsorgeeinrichtungen
sonstige Personalnebenkosten

Unternehmen mit 50 – 99 Arbeitnehmerinnen und Arbeitnehmern³⁾

Arbeitskosten insgesamt
darunter				
Bruttolöhne und -gehälter
Entgelt für geleistete Arbeit
Personalnebenkosten insgesamt
darunter				
gesetzliche Personalnebenkosten
davon				
Sonderzahlungen
Vergütung arbeitsfreier Tage
Aufwendungen für Vorsorgeeinrichtungen
sonstige Personalnebenkosten

Unternehmen mit 100 – 199 Arbeitnehmerinnen und Arbeitnehmern³⁾

Arbeitskosten insgesamt	72 910	108 730	83 227	100
darunter				
Bruttolöhne und -gehälter	55 093	87 497	64 427	77,4
Entgelt für geleistete Arbeit	39 859	64 308	46 901	56,4
Personalnebenkosten insgesamt	33 052	44 422	36 327	43,6
darunter				
gesetzliche Personalnebenkosten	18 814	22 335	19 828	23,8
davon				
Sonderzahlungen	5 561	10 605	7 014	8,4
Vergütung arbeitsfreier Tage	9 674	12 585	10 512	12,6
Aufwendungen für Vorsorgeeinrichtungen	15 566	20 171	16 892	20,3
sonstige Personalnebenkosten	2 251	1 062	1 908	2,3

Unternehmen mit 200 – 499 Arbeitnehmerinnen und Arbeitnehmern³⁾

Arbeitskosten insgesamt
darunter				
Bruttolöhne und -gehälter
Entgelt für geleistete Arbeit
Personalnebenkosten insgesamt
darunter				
gesetzliche Personalnebenkosten
davon				
Sonderzahlungen
Vergütung arbeitsfreier Tage
Aufwendungen für Vorsorgeeinrichtungen
sonstige Personalnebenkosten

**Noch: 1.1 Arbeitskosten im Produzierenden Gewerbe 1996 nach Arbeitskostenarten,
Wirtschaftszweigen und Unternehmensgrößenklassen**

Arbeitskostenart	Arbeitskosten			
	je Vollbeschäftigten ¹⁾			
	Arbeiter/-innen	Angestellte	insgesamt	
	DM			%

noch: DJ 28.3 Herstellung von Dampfkesseln (ohne Zentralheizungskessel)

Unternehmen mit 500 – 999 Arbeitnehmerinnen und Arbeitnehmern³⁾

Arbeitskosten insgesamt	-	-	-	-
darunter				
Bruttolöhne und -gehälter	-	-	-	-
Entgelt für geleistete Arbeit	-	-	-	-
Personalnebenkosten insgesamt	-	-	-	-
darunter				
gesetzliche Personalnebenkosten	-	-	-	-
davon				
Sonderzahlungen	-	-	-	-
Vergütung arbeitsfreier Tage	-	-	-	-
Aufwendungen für Vorsorgeeinrichtungen	-	-	-	-
sonstige Personalnebenkosten	-	-	-	-

Unternehmen mit 1 000 und mehr Arbeitnehmerinnen und Arbeitnehmern³⁾

Arbeitskosten insgesamt	-	-	-	-
darunter				
Bruttolöhne und -gehälter	-	-	-	-
Entgelt für geleistete Arbeit	-	-	-	-
Personalnebenkosten insgesamt	-	-	-	-
darunter				
gesetzliche Personalnebenkosten	-	-	-	-
davon				
Sonderzahlungen	-	-	-	-
Vergütung arbeitsfreier Tage	-	-	-	-
Aufwendungen für Vorsorgeeinrichtungen	-	-	-	-
sonstige Personalnebenkosten	-	-	-	-

**DJ 28.4 Herstellung von Schmiede-, Press-, Zieh- und Stanzteilen, gewalzten Ringen
und pulvermetallurgischen Erzeugnissen**

Unternehmen mit 10 und mehr Arbeitnehmerinnen und Arbeitnehmern³⁾

Arbeitskosten insgesamt	71 573	105 261	79 498	100
darunter				
Bruttolöhne und -gehälter	56 349	84 108	62 879	79,1
Entgelt für geleistete Arbeit	40 724	61 685	45 655	57,4
Personalnebenkosten insgesamt	30 849	43 576	33 843	42,6
darunter				
gesetzliche Personalnebenkosten	16 881	20 913	17 830	22,4
davon				
Sonderzahlungen	5 002	8 872	5 912	7,4
davon				
Gratifikationen, 13. Monatsgehalt, Erfolgsbeteiligungen u. A.	2 137	4 067	2 591	3,3
Leistungs- und gewinnabhängige Sonderzahlungen	89	978	298	0,4
Urlaubsgeld	2 214	3 135	2 431	3,1
vermögenswirksame Leistungen	561	692	592	0,7
Vergütung arbeitsfreier Tage	10 623	13 551	11 311	14,2
davon				
Urlaubsvergütung	6 033	8 447	6 601	8,3
gesetzliche Lohn- und Gehaltsfortzahlung im Krankheitsfall	2 204	1 721	2 091	2,6
zusätzliche Lohn- und Gehaltsfortzahlung im Krankheitsfall	72	69	71	0,1
Vergütung gesetzlicher Feiertage und sonstiger gesetzlicher Ausfallzeiten	2 075	3 101	2 317	2,9
Vergütung sonstiger betrieblicher oder tariflicher arbeitsfreier Tage	238	213	232	0,3

**Noch: 1.1 Arbeitskosten im Produzierenden Gewerbe 1996 nach Arbeitskostenarten,
Wirtschaftszweigen und Unternehmensgrößenklassen**

Arbeitskostenart	Arbeitskosten			
	je Vollbeschäftigten ¹⁾			
	Arbeiter/-innen	Angestellte	insgesamt	
	DM			%

noch: DJ 28.4 Herstellung von Schmiede-, Press-, Zieh- und Stanzteilen, gewalzten Ringen
und pulvermetallurgischen Erzeugnissen

noch: Unternehmen mit 10 und mehr Arbeitnehmerinnen und Arbeitnehmern³⁾

Noch: Personalnebenkosten insgesamt				
Aufwendungen für Vorsorgeeinrichtungen	13 903	19 405	15 197	19,1
davon				
Arbeitgeberpflichtbeiträge zur Sozialversicherung	12 468	15 902	13 276	16,7
davon				
Rentenversicherungsbeiträge	5 302	7 401	5 796	7,3
Arbeitslosenversicherungsbeiträge	1 783	2 327	1 911	2,4
Kranken- und Pflegeversicherungsbeiträge	3 986	4 833	4 185	5,3
Unfallversicherungsbeiträge	1 396	1 341	1 383	1,7
Aufwendungen für die betriebliche Altersversorgung	1 431	3 489	1 915	2,4
darunter				
Nettozuführung zu den Pensionsrückstellungen ²⁾	273	16	212	0,3
Aufwendungen für den Vorruhestand	0	0	0	0
Aufwendungen für sonstige Vorsorgeeinrichtungen	5	14	7	0
sonstige Personalnebenkosten	1 321	1 749	1 421	1,8
davon				
Entlassungsentschädigungen, betriebliches				
Kurzarbeitergeld	272	523	331	0,4
sonstige gesetzliche Aufwendungen	134	189	147	0,2
Familienunterstützungen	5	7	5	0
Wohnungsfürsorge	8	10	8	0
Beihilfen im Krankheitsfall	1	-	1	0
Trennungsentschädigungen, Auslösungen u. Ä.	6	8	6	0
Naturalleistungen	14	14	14	0
Aufwendungen für Belegschaftseinrichtungen	84	103	88	0,1
Ausbildungsvergütungen	512	322	467	0,6
sonstige Aufwendungen für die berufliche				
Aus- und Weiterbildung	207	410	255	0,3
sonstige Zuwendungen	80	163	99	0,1

Unternehmen mit 10 – 49 Arbeitnehmerinnen und Arbeitnehmern³⁾

Arbeitskosten insgesamt	66 498	86 843	70 324	100
darunter				
Bruttolöhne und -gehälter	53 227	68 414	56 083	79,7
Entgelt für geleistete Arbeit	39 144	50 983	41 370	58,8
Personalnebenkosten insgesamt	27 354	35 860	28 953	41,2
darunter				
gesetzliche Personalnebenkosten	15 454	17 489	15 837	22,5
davon				
Sonderzahlungen	4 439	6 977	4 917	7,0
Vergütung arbeitsfreier Tage	9 644	10 453	9 796	13,9
Aufwendungen für Vorsorgeeinrichtungen	12 296	17 478	13 270	18,9
sonstige Personalnebenkosten	975	951	970	1,4

Unternehmen mit 50 – 99 Arbeitnehmerinnen und Arbeitnehmern³⁾

Arbeitskosten insgesamt	60 617	94 230	67 709	100
darunter				
Bruttolöhne und -gehälter	47 981	78 616	54 445	80,4
Entgelt für geleistete Arbeit	34 055	56 601	38 812	57,3
Personalnebenkosten insgesamt	26 562	37 630	28 897	42,7
darunter				
gesetzliche Personalnebenkosten	14 926	19 807	15 956	23,6
davon				
Sonderzahlungen	4 672	8 329	5 443	8,0
Vergütung arbeitsfreier Tage	9 254	13 686	10 189	15,0
Aufwendungen für Vorsorgeeinrichtungen	11 748	14 405	12 308	18,2
sonstige Personalnebenkosten	888	1 210	956	1,4

**Noch: 1.1 Arbeitskosten im Produzierenden Gewerbe 1996 nach Arbeitskostenarten,
Wirtschaftszweigen und Unternehmensgrößenklassen**

Arbeitskostenart	Arbeitskosten			
	je Vollbeschäftigten ¹⁾			
	Arbeiter/-innen	Angestellte	insgesamt	
	DM			%

noch: DJ 28.4 Herstellung von Schmiede-, Press-, Zieh- und Stanzteilen, gewalzten Ringen
und pulvermetallurgischen Erzeugnissen

Unternehmen mit 100 – 199 Arbeitnehmerinnen und Arbeitnehmern³⁾

Arbeitskosten insgesamt	68 352	100 380	77 000	100
darunter				
Bruttolöhne und -gehälter	54 996	81 286	62 095	80,6
Entgelt für geleistete Arbeit	40 099	60 559	45 623	59,3
Personalnebenkosten insgesamt	28 254	39 821	31 377	40,7
darunter				
gesetzliche Personalnebenkosten	16 268	21 464	17 671	22,9
davon				
Sonderzahlungen	5 251	8 079	6 015	7,8
Vergütung arbeitsfreier Tage	9 646	12 649	10 457	13,6
Aufwendungen für Vorsorgeeinrichtungen	12 408	17 452	13 770	17,9
sonstige Personalnebenkosten	948	1 641	1 135	1,5

Unternehmen mit 200 – 499 Arbeitnehmerinnen und Arbeitnehmern³⁾

Arbeitskosten insgesamt	73 132	102 164	79 975	100
darunter				
Bruttolöhne und -gehälter	58 677	84 421	64 745	81,0
Entgelt für geleistete Arbeit	41 499	60 746	46 035	57,6
Personalnebenkosten insgesamt	31 633	41 418	33 939	42,4
darunter				
gesetzliche Personalnebenkosten	17 367	20 461	18 097	22,6
davon				
Sonderzahlungen	5 891	9 953	6 849	8,6
Vergütung arbeitsfreier Tage	11 287	13 723	11 861	14,8
Aufwendungen für Vorsorgeeinrichtungen	12 927	15 924	13 633	17,0
sonstige Personalnebenkosten	1 529	1 819	1 597	2,0

Unternehmen mit 500 – 999 Arbeitnehmerinnen und Arbeitnehmern³⁾

Arbeitskosten insgesamt
darunter				
Bruttolöhne und -gehälter
Entgelt für geleistete Arbeit
Personalnebenkosten insgesamt
darunter				
gesetzliche Personalnebenkosten
davon				
Sonderzahlungen
Vergütung arbeitsfreier Tage
Aufwendungen für Vorsorgeeinrichtungen
sonstige Personalnebenkosten

Unternehmen mit 1 000 und mehr Arbeitnehmerinnen und Arbeitnehmern³⁾

Arbeitskosten insgesamt
darunter				
Bruttolöhne und -gehälter
Entgelt für geleistete Arbeit
Personalnebenkosten insgesamt
darunter				
gesetzliche Personalnebenkosten
davon				
Sonderzahlungen
Vergütung arbeitsfreier Tage
Aufwendungen für Vorsorgeeinrichtungen
sonstige Personalnebenkosten

**Noch: 1.1 Arbeitskosten im Produzierenden Gewerbe 1996 nach Arbeitskostenarten,
Wirtschaftszweigen und Unternehmensgrößenklassen**

Arbeitskostenart	Arbeitskosten			
	je Vollbeschäftigten ¹⁾			
	Arbeiter/-innen	Angestellte	insgesamt	
	DM			%

DJ 28.6 Herstellung von Schneidwaren, Werkzeugen, Schlössern und Beschlägen

Unternehmen mit 10 und mehr Arbeitnehmerinnen und Arbeitnehmern³⁾

Arbeitskosten insgesamt	63 254	101 249	74 064	100
darunter				
Bruttolöhne und -gehälter	50 098	81 670	59 081	79,8
Entgelt für geleistete Arbeit	35 770	60 333	42 758	57,7
Personalnebenkosten insgesamt	27 485	40 915	31 306	42,3
darunter				
gesetzliche Personalnebenkosten	14 883	19 711	16 256	21,9
davon				
Sonderzahlungen	4 982	8 037	5 851	7,9
davon				
Gratifikationen, 13. Monatsgehalt, Erfolgsbeteiligungen u. Ä.	1 822	3 037	2 168	2,9
Leistungs- und gewinnabhängige Sonderzahlungen	226	1 205	504	0,7
Urlaubsgeld	2 415	3 269	2 658	3,6
vermögenswirksame Leistungen	519	526	521	0,7
Vergütung arbeitsfreier Tage	9 346	13 300	10 471	14,1
davon				
Urlaubsvergütung	5 117	8 303	6 024	8,1
gesetzliche Lohn- und Gehaltsfortzahlung im Krankheitsfall	2 154	1 691	2 023	2,7
zusätzliche Lohn- und Gehaltsfortzahlung im Krankheitsfall	99	84	95	0,1
Vergütung gesetzlicher Feiertage und sonstiger gesetzlicher Ausfallzeiten	1 848	3 006	2 177	2,9
Vergütung sonstiger betrieblicher oder tariflicher arbeitsfreier Tage	127	216	153	0,2
Aufwendungen für Vorsorgeeinrichtungen	11 673	16 787	13 128	17,7
davon				
Arbeitgeberpflichtbeiträge zur Sozialversicherung	10 735	14 811	11 895	16,1
davon				
Rentenversicherungsbeiträge	4 679	6 924	5 318	7,2
Arbeitslosenversicherungsbeiträge	1 586	2 343	1 802	2,4
Kranken- und Pflegeversicherungsbeiträge	3 614	4 719	3 928	5,3
Unfallversicherungsbeiträge	857	825	848	1,1
Aufwendungen für die betriebliche Altersversorgung	935	1 974	1 231	1,7
darunter				
Nettozuführung zu den Pensionsrückstellungen ²⁾	190	297	220	0,3
Aufwendungen für den Vorruhestand	66	95	74	0,1
Aufwendungen für sonstige Vorsorgeeinrichtungen	2	2	2	0
sonstige Personalnebenkosten	1 483	2 791	1 855	2,5
davon				
Entlassungsentschädigungen, betriebliches Kurzarbeitergeld	445	1 169	651	0,9
sonstige gesetzliche Aufwendungen	145	204	162	0,2
Familienunterstützungen	13	7	11	0
Wohnungsfürsorge	0	-	0	0
Beihilfen im Krankheitsfall	49	0	35	0
Trennungsentschädigungen, Auslösungen u. Ä.	27	66	38	0,1
Naturalleistungen	9	6	8	0
Aufwendungen für Belegschaftseinrichtungen	102	134	111	0,2
Ausbildungsvergütungen	361	472	393	0,5
sonstige Aufwendungen für die berufliche Aus- und Weiterbildung	164	408	233	0,3
sonstige Zuwendungen	168	325	213	0,3

**Noch: 1.1 Arbeitskosten im Produzierenden Gewerbe 1996 nach Arbeitskostenarten,
Wirtschaftszweigen und Unternehmensgrößenklassen**

Arbeitskostenart	Arbeitskosten			
	je Vollbeschäftigten ¹⁾			
	Arbeiter/-innen	Angestellte	insgesamt	
	DM			%

noch: DJ 28.6 Herstellung von Schneidwaren, Werkzeugen, Schlössern und Beschlägen

Unternehmen mit 10 – 49 Arbeitnehmerinnen und Arbeitnehmern³⁾

Arbeitskosten insgesamt	64 772	99 863	72 349	100
darunter				
Bruttolöhne und -gehälter	52 462	83 837	59 237	81,9
Entgelt für geleistete Arbeit	38 639	61 759	43 631	60,3
Personalnebenkosten insgesamt	26 133	38 104	28 718	39,7
darunter				
gesetzliche Personalnebenkosten	15 263	19 656	16 212	22,4
davon				
Sonderzahlungen	4 757	8 837	5 638	7,8
Vergütung arbeitsfreier Tage	9 066	13 241	9 968	13,8
Aufwendungen für Vorsorgeeinrichtungen	11 621	15 472	12 453	17,2
sonstige Personalnebenkosten	688	553	659	0,9

Unternehmen mit 50 – 99 Arbeitnehmerinnen und Arbeitnehmern³⁾

Arbeitskosten insgesamt	63 029	92 233	70 339	100
darunter				
Bruttolöhne und -gehälter	51 517	75 870	57 613	81,9
Entgelt für geleistete Arbeit	37 758	56 014	42 328	60,2
Personalnebenkosten insgesamt	25 270	36 219	28 011	39,8
darunter				
gesetzliche Personalnebenkosten	14 723	19 588	15 941	22,7
davon				
Sonderzahlungen	4 844	7 525	5 515	7,8
Vergütung arbeitsfreier Tage	8 915	12 331	9 770	13,9
Aufwendungen für Vorsorgeeinrichtungen	11 035	15 246	12 089	17,2
sonstige Personalnebenkosten	477	1 117	637	0,9

Unternehmen mit 100 – 199 Arbeitnehmerinnen und Arbeitnehmern³⁾

Arbeitskosten insgesamt	60 608	93 892	71 435	100
darunter				
Bruttolöhne und -gehälter	47 836	75 035	56 684	79,4
Entgelt für geleistete Arbeit	34 431	55 285	41 215	57,7
Personalnebenkosten insgesamt	26 176	38 607	30 220	42,3
darunter				
gesetzliche Personalnebenkosten	14 644	19 485	16 218	22,7
davon				
Sonderzahlungen	4 325	6 833	5 141	7,2
Vergütung arbeitsfreier Tage	9 080	12 917	10 328	14,5
Aufwendungen für Vorsorgeeinrichtungen	11 491	16 579	13 146	18,4
sonstige Personalnebenkosten	1 281	2 278	1 605	2,2

Unternehmen mit 200 – 499 Arbeitnehmerinnen und Arbeitnehmern³⁾

Arbeitskosten insgesamt	59 971	100 471	72 491	100
darunter				
Bruttolöhne und -gehälter	47 676	81 258	58 058	80,1
Entgelt für geleistete Arbeit	33 298	59 027	41 252	56,9
Personalnebenkosten insgesamt	26 673	41 444	31 240	43,1
darunter				
gesetzliche Personalnebenkosten	14 437	20 040	16 169	22,3
davon				
Sonderzahlungen	5 316	8 758	6 380	8,8
Vergütung arbeitsfreier Tage	9 063	13 473	10 426	14,4
Aufwendungen für Vorsorgeeinrichtungen	11 084	16 737	12 831	17,7
sonstige Personalnebenkosten	1 211	2 476	1 602	2,2

**Noch: 1.1 Arbeitskosten im Produzierenden Gewerbe 1996 nach Arbeitskostenarten,
Wirtschaftszweigen und Unternehmensgrößenklassen**

Arbeitskostenart	Arbeitskosten			
	je Vollbeschäftigten ¹⁾			
	Arbeiter/-innen	Angestellte	insgesamt	
	DM			%

noch: DJ 28.6 Herstellung von Schneidwaren, Werkzeugen, Schlössern und Beschlägen

Unternehmen mit 500 – 999 Arbeitnehmerinnen und Arbeitnehmern³⁾

Arbeitskosten insgesamt	62 008	97 050	72 214	100
darunter				
Bruttolöhne und -gehälter	48 634	78 110	57 219	79,2
Entgelt für geleistete Arbeit	34 661	58 554	41 620	57,6
Personalnebenkosten insgesamt	27 347	38 496	30 594	42,4
darunter				
gesetzliche Personalnebenkosten	14 657	18 003	15 632	21,6
davon				
Sonderzahlungen	4 499	7 340	5 326	7,4
Vergütung arbeitsfreier Tage	9 474	12 215	10 273	14,2
Aufwendungen für Vorsorgeeinrichtungen	11 721	16 150	13 011	18,0
sonstige Personalnebenkosten	1 653	2 790	1 984	2,7

Unternehmen mit 1 000 und mehr Arbeitnehmerinnen und Arbeitnehmern³⁾

Arbeitskosten insgesamt	67 313	112 939	80 886	100
darunter				
Bruttolöhne und -gehälter	51 995	89 345	63 106	78,0
Entgelt für geleistete Arbeit	36 427	66 421	45 350	56,1
Personalnebenkosten insgesamt	30 886	46 518	35 536	43,9
darunter				
gesetzliche Personalnebenkosten	15 388	20 914	17 032	21,1
davon				
Sonderzahlungen	5 558	8 332	6 383	7,9
Vergütung arbeitsfreier Tage	10 010	14 592	11 373	14,1
Aufwendungen für Vorsorgeeinrichtungen	12 597	18 629	14 391	17,8
sonstige Personalnebenkosten	2 721	4 966	3 389	4,2

DJ 28.7 Herstellung von sonstigen Eisen-, Blech- und Metallwaren

Unternehmen mit 10 und mehr Arbeitnehmerinnen und Arbeitnehmern³⁾

Arbeitskosten insgesamt	65 801	102 188	75 470	100
darunter				
Bruttolöhne und -gehälter	52 271	82 469	60 296	79,9
Entgelt für geleistete Arbeit	37 045	60 902	43 384	57,5
Personalnebenkosten insgesamt	28 756	41 287	32 086	42,5
darunter				
gesetzliche Personalnebenkosten	15 663	19 551	16 696	22,1
davon				
Sonderzahlungen	5 199	8 422	6 055	8,0
davon				
Gratifikationen, 13. Monatsgehalt, Erfolgsbeteiligungen u. Ä.	1 873	3 123	2 205	2,9
Leistungs- und gewinnabhängige Sonderzahlungen	272	1 469	590	0,8
Urlaubsgeld	2 509	3 266	2 710	3,6
vermögenswirksame Leistungen	545	564	550	0,7
Vergütung arbeitsfreier Tage	10 028	13 145	10 856	14,4
davon				
Urlaubsvergütung	5 683	8 312	6 382	8,5
gesetzliche Lohn- und Gehaltsfortzahlung				
im Krankheitsfall	2 174	1 572	2 014	2,7
zusätzliche Lohn- und Gehaltsfortzahlung				
im Krankheitsfall	99	110	102	0,1
Vergütung gesetzlicher Feiertage und sonstiger gesetzlicher Ausfallzeiten	1 899	2 996	2 190	2,9
Vergütung sonstiger betrieblicher oder tariflicher arbeitsfreier Tage	173	154	168	0,2

**Noch: 1.1 Arbeitskosten im Produzierenden Gewerbe 1996 nach Arbeitskostenarten,
Wirtschaftszweigen und Unternehmensgrößenklassen**

Arbeitskostenart	Arbeitskosten			
	je Vollbeschäftigten ¹⁾			
	Arbeiter/-innen	Angestellte	insgesamt	
	DM			%

noch: DJ 28.7 Herstellung von sonstigen Eisen-, Blech- und Metallwaren

noch: Unternehmen mit 10 und mehr Arbeitnehmerinnen und Arbeitnehmern³⁾

Noch: Personalnebenkosten insgesamt				
Aufwendungen für Vorsorgeeinrichtungen	12 063	17 317	13 459	17,8
davon				
Arbeitgeberpflichtbeiträge zur Sozialversicherung	11 445	14 772	12 329	16,3
davon				
Rentenversicherungsbeiträge	4 954	7 064	5 515	7,3
Arbeitslosenversicherungsbeiträge	1 639	2 321	1 820	2,4
Kranken- und Pflegeversicherungsbeiträge	3 751	4 582	3 972	5,3
Unfallversicherungsbeiträge	1 101	804	1 023	1,4
Aufwendungen für die betriebliche Altersversorgung	606	2 534	1 119	1,5
darunter				
Nettozuführung zu den Pensionsrückstellungen ²⁾	212	785	364	0,5
Aufwendungen für den Vorruhestand	1	7	3	0
Aufwendungen für sonstige Vorsorgeeinrichtungen	12	11	12	0
sonstige Personalnebenkosten	1 466	2 403	1 715	2,3
davon				
Entlassungsentschädigungen, betriebliches				
Kurzarbeitergeld	503	869	600	0,8
sonstige gesetzliche Aufwendungen	145	211	162	0,2
Familienunterstützungen	10	18	12	0
Wohnungsfürsorge	-	-	-	-
Beihilfen im Krankheitsfall	0	0	0	0
Trennungsentschädigungen, Auslösungen u. Ä.	18	32	21	0
Naturalleistungen	17	20	18	0
Aufwendungen für Belegschaftseinrichtungen	120	131	123	0,2
Ausbildungsvergütungen	397	656	466	0,6
sonstige Aufwendungen für die berufliche				
Aus- und Weiterbildung	181	344	224	0,3
sonstige Zuwendungen	75	121	87	0,1

Unternehmen mit 10 – 49 Arbeitnehmerinnen und Arbeitnehmern³⁾

Arbeitskosten insgesamt	65 393	113 463	75 488	100
darunter				
Bruttolöhne und -gehälter	53 096	95 925	62 091	82,3
Entgelt für geleistete Arbeit	37 963	68 666	44 411	58,8
Personalnebenkosten insgesamt	27 429	44 797	31 077	41,2
darunter				
gesetzliche Personalnebenkosten	15 664	19 900	16 554	21,9
davon				
Sonderzahlungen	5 382	15 072	7 417	9,8
Vergütung arbeitsfreier Tage	9 751	12 187	10 262	13,6
Aufwendungen für Vorsorgeeinrichtungen	11 836	16 566	12 830	17,0
sonstige Personalnebenkosten	461	972	568	0,8

Unternehmen mit 50 – 99 Arbeitnehmerinnen und Arbeitnehmern³⁾

Arbeitskosten insgesamt	56 909	91 789	67 251	100
darunter				
Bruttolöhne und -gehälter	45 704	74 306	54 184	80,6
Entgelt für geleistete Arbeit	32 748	55 422	39 470	58,7
Personalnebenkosten insgesamt	24 161	36 367	27 780	41,3
darunter				
gesetzliche Personalnebenkosten	13 933	18 375	15 250	22,7
davon				
Sonderzahlungen	4 114	6 029	4 682	7,0
Vergütung arbeitsfreier Tage	8 842	12 855	10 032	14,9
Aufwendungen für Vorsorgeeinrichtungen	10 137	15 778	11 809	17,6
sonstige Personalnebenkosten	1 069	1 705	1 257	1,9

**Noch: 1.1 Arbeitskosten im Produzierenden Gewerbe 1996 nach Arbeitskostenarten,
Wirtschaftszweigen und Unternehmensgrößenklassen**

Arbeitskostenart	Arbeitskosten			
	je Vollbeschäftigten ¹⁾			
	Arbeiter/-innen	Angestellte	insgesamt	
	DM			%

noch: DJ 28.7 Herstellung von sonstigen Eisen-, Blech- und Metallwaren

Unternehmen mit 100 – 199 Arbeitnehmerinnen und Arbeitnehmern³⁾

Arbeitskosten insgesamt	68 244	98 838	76 768	100
darunter				
Bruttolöhne und -gehälter	54 024	78 820	60 932	79,4
Entgelt für geleistete Arbeit	37 736	58 592	43 546	56,7
Personalnebenkosten insgesamt	30 509	40 247	33 222	43,3
darunter				
gesetzliche Personalnebenkosten	16 358	19 386	17 202	22,4
davon				
Sonderzahlungen	5 262	7 601	5 914	7,7
Vergütung arbeitsfreier Tage	11 026	12 627	11 472	14,9
Aufwendungen für Vorsorgeeinrichtungen	12 303	17 426	13 730	17,9
sonstige Personalnebenkosten	1 918	2 592	2 106	2,7

Unternehmen mit 200 – 499 Arbeitnehmerinnen und Arbeitnehmern³⁾

Arbeitskosten insgesamt	66 807	98 252	74 769	100
darunter				
Bruttolöhne und -gehälter	52 955	79 756	59 741	79,9
Entgelt für geleistete Arbeit	37 661	59 275	43 133	57,7
Personalnebenkosten insgesamt	29 147	38 977	31 636	42,3
darunter				
gesetzliche Personalnebenkosten	15 745	19 711	16 749	22,4
davon				
Sonderzahlungen	5 499	7 193	5 928	7,9
Vergütung arbeitsfreier Tage	9 796	13 287	10 680	14,3
Aufwendungen für Vorsorgeeinrichtungen	12 110	15 737	13 028	17,4
sonstige Personalnebenkosten	1 743	2 760	2 000	2,7

Unternehmen mit 500 – 999 Arbeitnehmerinnen und Arbeitnehmern³⁾

Arbeitskosten insgesamt
darunter				
Bruttolöhne und -gehälter
Entgelt für geleistete Arbeit
Personalnebenkosten insgesamt
darunter				
gesetzliche Personalnebenkosten
davon				
Sonderzahlungen
Vergütung arbeitsfreier Tage
Aufwendungen für Vorsorgeeinrichtungen
sonstige Personalnebenkosten

Unternehmen mit 1 000 und mehr Arbeitnehmerinnen und Arbeitnehmern³⁾

Arbeitskosten insgesamt
darunter				
Bruttolöhne und -gehälter
Entgelt für geleistete Arbeit
Personalnebenkosten insgesamt
darunter				
gesetzliche Personalnebenkosten
davon				
Sonderzahlungen
Vergütung arbeitsfreier Tage
Aufwendungen für Vorsorgeeinrichtungen
sonstige Personalnebenkosten

**Noch: 1.1 Arbeitskosten im Produzierenden Gewerbe 1996 nach Arbeitskostenarten,
Wirtschaftszweigen und Unternehmensgrößenklassen**

Arbeitskostenart	Arbeitskosten			
	je Vollbeschäftigten ¹⁾			
	Arbeiter/-innen	Angestellte	insgesamt	
	DM			%

DK 29 Maschinenbau

Unternehmen mit 10 und mehr Arbeitnehmerinnen und Arbeitnehmern³⁾

Arbeitskosten insgesamt	74 439	118 305	92 611	100
darunter				
Bruttolöhne und -gehälter	57 022	89 941	70 660	76,3
Entgelt für geleistete Arbeit	40 895	66 243	51 396	55,5
Personalnebenkosten insgesamt	33 544	52 062	41 215	44,5
darunter				
gesetzliche Personalnebenkosten	16 791	20 999	18 534	20,0
davon				
Sonderzahlungen	5 572	9 081	7 026	7,6
davon				
Gratifikationen, 13. Monatsgehalt, Erfolgsbeteiligungen u. Ä.	2 119	3 800	2 815	3,0
Leistungs- und gewinnabhängige Sonderzahlungen	204	1 047	553	0,6
Urlaubsgeld	2 702	3 700	3 116	3,4
vermögenswirksame Leistungen	547	534	542	0,6
Vergütung arbeitsfreier Tage	10 555	14 617	12 238	13,2
davon				
Urlaubsvergütung	5 963	9 167	7 290	7,9
gesetzliche Lohn- und Gehaltsfortzahlung im Krankheitsfall	2 167	1 750	1 994	2,2
zusätzliche Lohn- und Gehaltsfortzahlung im Krankheitsfall	109	81	97	0,1
Vergütung gesetzlicher Feiertage und sonstiger gesetzlicher Ausfallzeiten	2 111	3 383	2 638	2,8
Vergütung sonstiger betrieblicher oder tariflicher arbeitsfreier Tage	206	237	219	0,2
Aufwendungen für Vorsorgeeinrichtungen	14 378	23 940	18 340	19,8
davon				
Arbeitgeberpflichtbeiträge zur Sozialversicherung	12 317	15 687	13 713	14,8
davon				
Rentenversicherungsbeiträge	5 377	7 505	6 259	6,8
Arbeitslosenversicherungsbeiträge	1 809	2 543	2 113	2,3
Kranken- und Pflegeversicherungsbeiträge	3 991	4 808	4 329	4,7
Unfallversicherungsbeiträge	1 140	832	1 012	1,1
Aufwendungen für die betriebliche Altersversorgung	2 043	8 219	4 601	5,0
darunter				
Nettozuführung zu den Pensionsrückstellungen ²⁾	322	1 783	928	1,0
Aufwendungen für den Vorruhestand	49	53	51	0,1
Aufwendungen für sonstige Vorsorgeeinrichtungen	19	34	25	0
sonstige Personalnebenkosten	3 038	4 424	3 612	3,9
davon				
Entlassungsentschädigungen, betriebliches Kurzarbeitergeld	1 061	2 133	1 505	1,6
sonstige gesetzliche Aufwendungen	196	179	189	0,2
Familienunterstützungen	10	13	11	0
Wohnungsfürsorge	5	7	6	0
Beihilfen im Krankheitsfall	3	4	3	0
Trennungsentschädigungen, Auslösungen u. Ä.	306	556	410	0,4
Naturalleistungen	11	28	18	0
Aufwendungen für Belegschaftseinrichtungen	199	274	230	0,2
Ausbildungsvergütungen	769	522	667	0,7
sonstige Aufwendungen für die berufliche Aus- und Weiterbildung	376	473	416	0,4
sonstige Zuwendungen	102	234	157	0,2

**Noch: 1.1 Arbeitskosten im Produzierenden Gewerbe 1996 nach Arbeitskostenarten,
Wirtschaftszweigen und Unternehmensgrößenklassen**

Arbeitskostenart	Arbeitskosten			
	je Vollbeschäftigten ¹⁾			
	Arbeiter/-innen	Angestellte	insgesamt	
	DM			%

noch: DK 29 Maschinenbau

Unternehmen mit 10 – 49 Arbeitnehmerinnen und Arbeitnehmern³⁾

Arbeitskosten insgesamt	73 894	131 638	93 178	100
darunter				
Bruttolöhne und -gehälter	56 283	77 263	63 289	67,9
Entgelt für geleistete Arbeit	42 116	57 623	47 295	50,8
Personalnebenkosten insgesamt	31 778	74 015	45 883	49,2
darunter				
gesetzliche Personalnebenkosten	16 002	19 015	17 008	18,3
davon				
Sonderzahlungen	4 613	7 406	5 546	6,0
Vergütung arbeitsfreier Tage	9 554	12 234	10 449	11,2
Aufwendungen für Vorsorgeeinrichtungen	16 075	49 272	27 161	29,1
sonstige Personalnebenkosten	1 536	5 103	2 728	2,9

Unternehmen mit 50 – 99 Arbeitnehmerinnen und Arbeitnehmern³⁾

Arbeitskosten insgesamt	68 517	101 831	82 027	100
darunter				
Bruttolöhne und -gehälter	54 415	82 442	65 781	80,2
Entgelt für geleistete Arbeit	39 539	62 082	48 681	59,3
Personalnebenkosten insgesamt	28 978	39 749	33 346	40,7
darunter				
gesetzliche Personalnebenkosten	16 331	20 383	17 974	21,9
davon				
Sonderzahlungen	4 787	6 761	5 588	6,8
Vergütung arbeitsfreier Tage	10 089	13 598	11 512	14,0
Aufwendungen für Vorsorgeeinrichtungen	12 145	16 823	14 042	17,1
sonstige Personalnebenkosten	1 957	2 567	2 204	2,7

Unternehmen mit 100 – 199 Arbeitnehmerinnen und Arbeitnehmern³⁾

Arbeitskosten insgesamt	73 058	106 433	87 556	100
darunter				
Bruttolöhne und -gehälter	55 765	85 662	68 752	78,5
Entgelt für geleistete Arbeit	40 306	64 038	50 615	57,8
Personalnebenkosten insgesamt	32 752	42 395	36 941	42,2
darunter				
gesetzliche Personalnebenkosten	16 655	20 456	18 306	20,9
davon				
Sonderzahlungen	5 127	7 484	6 151	7,0
Vergütung arbeitsfreier Tage	10 332	14 140	11 986	13,7
Aufwendungen für Vorsorgeeinrichtungen	13 764	16 863	15 110	17,3
sonstige Personalnebenkosten	3 529	3 907	3 694	4,2

Unternehmen mit 200 – 499 Arbeitnehmerinnen und Arbeitnehmern³⁾

Arbeitskosten insgesamt	73 263	115 015	90 574	100
darunter				
Bruttolöhne und -gehälter	57 848	87 162	70 003	77,3
Entgelt für geleistete Arbeit	41 186	64 052	50 667	55,9
Personalnebenkosten insgesamt	32 076	50 962	39 907	44,1
darunter				
gesetzliche Personalnebenkosten	16 954	20 985	18 625	20,6
davon				
Sonderzahlungen	5 802	8 811	7 050	7,8
Vergütung arbeitsfreier Tage	10 859	14 299	12 286	13,6
Aufwendungen für Vorsorgeeinrichtungen	13 309	24 424	17 918	19,8
sonstige Personalnebenkosten	2 106	3 429	2 654	2,9

**Noch: 1.1 Arbeitskosten im Produzierenden Gewerbe 1996 nach Arbeitskostenarten,
Wirtschaftszweigen und Unternehmensgrößenklassen**

Arbeitskostenart	Arbeitskosten			
	je Vollbeschäftigten ¹⁾			
	Arbeiter/-innen	Angestellte	insgesamt	
	DM			%

noch: DK 29 Maschinenbau

Unternehmen mit 500 – 999 Arbeitnehmerinnen und Arbeitnehmern³⁾

Arbeitskosten insgesamt	75 819	115 454	91 706	100
darunter				
Bruttolöhne und -gehälter	57 708	90 257	70 756	77,2
Entgelt für geleistete Arbeit	41 040	66 434	51 219	55,9
Personalnebenkosten insgesamt	34 779	49 019	40 487	44,1
darunter				
gesetzliche Personalnebenkosten	17 558	20 776	18 848	20,6
davon				
Sonderzahlungen	5 776	9 187	7 143	7,8
Vergütung arbeitsfreier Tage	10 893	14 636	12 393	13,5
Aufwendungen für Vorsorgeeinrichtungen	13 958	20 218	16 467	18,0
sonstige Personalnebenkosten	4 152	4 979	4 484	4,9

Unternehmen mit 1 000 und mehr Arbeitnehmerinnen und Arbeitnehmern³⁾

Arbeitskosten insgesamt	76 968	126 535	98 832	100
darunter				
Bruttolöhne und -gehälter	57 709	98 066	75 510	76,4
Entgelt für geleistete Arbeit	40 775	71 448	54 305	54,9
Personalnebenkosten insgesamt	36 193	55 087	44 527	45,1
darunter				
gesetzliche Personalnebenkosten	16 827	21 956	19 089	19,3
davon				
Sonderzahlungen	6 110	10 797	8 177	8,3
Vergütung arbeitsfreier Tage	10 823	15 822	13 028	13,2
Aufwendungen für Vorsorgeeinrichtungen	15 449	23 221	18 877	19,1
sonstige Personalnebenkosten	3 810	5 248	4 445	4,5

**DK 29.1 Herstellung von Maschinen für die Erzeugung und Nutzung von mechanischer
Energie (ohne Motoren für Luft- und Straßenfahrzeuge)**

Unternehmen mit 10 und mehr Arbeitnehmerinnen und Arbeitnehmern³⁾

Arbeitskosten insgesamt	73 752	110 217	87 576	100
darunter				
Bruttolöhne und -gehälter	57 468	87 237	68 753	78,5
Entgelt für geleistete Arbeit	41 529	64 167	50 111	57,2
Personalnebenkosten insgesamt	32 223	46 050	37 465	42,8
darunter				
gesetzliche Personalnebenkosten	16 783	20 962	18 367	21,0
davon				
Sonderzahlungen	5 464	8 787	6 724	7,7
davon				
Gratifikationen, 13. Monatsgehalt, Erfolgsbeteiligungen u. A.	2 154	3 785	2 772	3,2
Leistungs- und gewinnabhängige Sonderzahlungen	152	721	368	0,4
Urlaubsgeld	2 593	3 733	3 025	3,5
vermögenswirksame Leistungen	565	549	559	0,6
Vergütung arbeitsfreier Tage	10 475	14 282	11 918	13,6
davon				
Urlaubsvergütung	5 952	8 909	7 073	8,1
gesetzliche Lohn- und Gehaltsfortzahlung im Krankheitsfall	2 141	1 794	2 010	2,3
zusätzliche Lohn- und Gehaltsfortzahlung im Krankheitsfall	95	81	90	0,1
Vergütung gesetzlicher Feiertage und sonstiger gesetzlicher Ausfallzeiten	2 157	3 319	2 597	3,0
Vergütung sonstiger betrieblicher oder tariflicher arbeitsfreier Tage	129	179	148	0,2

**Noch: 1.1 Arbeitskosten im Produzierenden Gewerbe 1996 nach Arbeitskostenarten,
Wirtschaftszweigen und Unternehmensgrößenklassen**

Arbeitskostenart	Arbeitskosten			
	je Vollbeschäftigten ¹⁾			
	Arbeiter/-innen	Angestellte	insgesamt	
	DM			%

noch: DK 29.1 Herstellung von Maschinen für die Erzeugung und Nutzung von mechanischer
Energie (ohne Motoren für Luft- und Straßenfahrzeuge)

noch: Unternehmen mit 10 und mehr Arbeitnehmerinnen und Arbeitnehmern³⁾

Noch: Personalnebenkosten insgesamt				
Aufwendungen für Vorsorgeeinrichtungen	13 943	19 862	16 187	18,5
davon				
Arbeitgeberpflichtbeiträge zur Sozialversicherung	12 360	15 665	13 613	15,5
davon				
Rentenversicherungsbeiträge	5 422	7 463	6 196	7,1
Arbeitslosenversicherungsbeiträge	1 816	2 505	2 077	2,4
Kranken- und Pflegeversicherungsbeiträge	4 084	4 890	4 390	5,0
Unfallversicherungsbeiträge	1 038	807	951	1,1
Aufwendungen für die betriebliche Altersversorgung	1 575	4 164	2 556	2,9
darunter				
Nettozuführung zu den Pensionsrückstellungen ²⁾	148	1 351	604	0,7
Aufwendungen für den Vorruhestand	34	48	40	0
Aufwendungen für sonstige Vorsorgeeinrichtungen	8	34	18	0
sonstige Personalnebenkosten	2 342	3 118	2 636	3,0
davon				
Entlassungsentschädigungen, betriebliches				
Kurzarbeitergeld	974	1 393	1 132	1,3
sonstige gesetzliche Aufwendungen	125	184	147	0,2
Familienunterstützungen	2	6	4	0
Wohnungsfürsorge	3	18	9	0
Beihilfen im Krankheitsfall	1	1	1	0
Trennungsentschädigungen, Auslösungen u. Ä.	188	174	183	0,2
Naturalleistungen	14	19	16	0
Aufwendungen für Belegschaftseinrichtungen	203	231	214	0,2
Ausbildungsvergütungen	517	513	515	0,6
sonstige Aufwendungen für die berufliche				
Aus- und Weiterbildung	266	376	308	0,4
sonstige Zuwendungen	50	204	108	0,1

Unternehmen mit 10 – 49 Arbeitnehmerinnen und Arbeitnehmern³⁾

Arbeitskosten insgesamt	75 440	84 667	78 609	100
darunter				
Bruttolöhne und -gehälter	61 564	68 522	63 954	81,4
Entgelt für geleistete Arbeit	46 866	51 490	48 454	61,6
Personalnebenkosten insgesamt	28 574	33 177	30 155	38,4
darunter				
gesetzliche Personalnebenkosten	17 168	17 515	17 287	22,0
davon				
Sonderzahlungen	4 148	5 831	4 726	6,0
Vergütung arbeitsfreier Tage	10 550	11 200	10 773	13,7
Aufwendungen für Vorsorgeeinrichtungen	12 804	14 348	13 335	17,0
sonstige Personalnebenkosten	1 071	1 798	1 321	1,7

Unternehmen mit 50 – 99 Arbeitnehmerinnen und Arbeitnehmern³⁾

Arbeitskosten insgesamt	63 522	95 169	74 700	100
darunter				
Bruttolöhne und -gehälter	51 195	78 394	60 802	81,4
Entgelt für geleistete Arbeit	37 579	58 299	44 897	60,1
Personalnebenkosten insgesamt	25 943	36 871	29 803	39,9
darunter				
gesetzliche Personalnebenkosten	15 264	20 088	16 968	22,7
davon				
Sonderzahlungen	4 127	6 797	5 070	6,8
Vergütung arbeitsfreier Tage	9 489	13 298	10 834	14,5
Aufwendungen für Vorsorgeeinrichtungen	11 498	15 476	12 903	17,3
sonstige Personalnebenkosten	829	1 300	996	1,3

**Noch: 1.1 Arbeitskosten im Produzierenden Gewerbe 1996 nach Arbeitskostenarten,
Wirtschaftszweigen und Unternehmensgrößenklassen**

Arbeitskostenart	Arbeitskosten			
	je Vollbeschäftigten ¹⁾			
	Arbeiter/-innen	Angestellte	insgesamt	
	DM			%

noch: DK 29.1 Herstellung von Maschinen für die Erzeugung und Nutzung von mechanischer
Energie (ohne Motoren für Luft- und Straßenfahrzeuge)

Unternehmen mit 100 – 199 Arbeitnehmerinnen und Arbeitnehmern³⁾

Arbeitskosten insgesamt	75 158	105 398	87 050	100
darunter				
Bruttolöhne und -gehälter	56 455	86 641	68 325	78,5
Entgelt für geleistete Arbeit	40 635	64 631	50 072	57,5
Personalnebenkosten insgesamt	34 522	40 767	36 978	42,5
darunter				
gesetzliche Personalnebenkosten	16 594	21 739	18 617	21,4
davon				
Sonderzahlungen	5 337	7 084	6 024	6,9
Vergütung arbeitsfreier Tage	10 482	14 926	12 230	14,0
Aufwendungen für Vorsorgeeinrichtungen	15 901	16 880	16 286	18,7
sonstige Personalnebenkosten	2 802	1 877	2 438	2,8

Unternehmen mit 200 – 499 Arbeitnehmerinnen und Arbeitnehmern³⁾

Arbeitskosten insgesamt	75 296	113 616	90 064	100
darunter				
Bruttolöhne und -gehälter	60 016	89 986	71 566	79,5
Entgelt für geleistete Arbeit	43 049	65 475	51 692	57,4
Personalnebenkosten insgesamt	32 247	48 141	38 372	42,6
darunter				
gesetzliche Personalnebenkosten	17 422	21 675	19 061	21,2
davon				
Sonderzahlungen	6 129	9 713	7 510	8,3
Vergütung arbeitsfreier Tage	10 838	14 797	12 364	13,7
Aufwendungen für Vorsorgeeinrichtungen	13 508	20 839	16 334	18,1
sonstige Personalnebenkosten	1 772	2 791	2 165	2,4

Unternehmen mit 500 – 999 Arbeitnehmerinnen und Arbeitnehmern³⁾

Arbeitskosten insgesamt	69 675	106 295	83 153	100
darunter				
Bruttolöhne und -gehälter	53 808	83 141	64 604	77,7
Entgelt für geleistete Arbeit	38 407	60 437	46 515	55,9
Personalnebenkosten insgesamt	31 268	45 858	36 638	44,1
darunter				
gesetzliche Personalnebenkosten	15 784	20 144	17 388	20,9
davon				
Sonderzahlungen	5 739	8 756	6 849	8,2
Vergütung arbeitsfreier Tage	9 662	13 948	11 239	13,5
Aufwendungen für Vorsorgeeinrichtungen	11 661	17 501	13 810	16,6
sonstige Personalnebenkosten	4 206	5 654	4 739	5,7

Unternehmen mit 1 000 und mehr Arbeitnehmerinnen und Arbeitnehmern³⁾

Arbeitskosten insgesamt	76 915	126 248	96 457	100
darunter				
Bruttolöhne und -gehälter	57 938	96 973	73 401	76,1
Entgelt für geleistete Arbeit	41 192	71 282	53 111	55,1
Personalnebenkosten insgesamt	35 723	54 966	43 345	44,9
darunter				
gesetzliche Personalnebenkosten	17 199	21 831	19 034	19,7
davon				
Sonderzahlungen	5 842	10 608	7 730	8,0
Vergütung arbeitsfreier Tage	10 904	15 083	12 559	13,0
Aufwendungen für Vorsorgeeinrichtungen	16 122	25 293	19 755	20,5
sonstige Personalnebenkosten	2 855	3 982	3 301	3,4

**Noch: 1.1 Arbeitskosten im Produzierenden Gewerbe 1996 nach Arbeitskostenarten,
Wirtschaftszweigen und Unternehmensgrößenklassen**

Arbeitskostenart	Arbeitskosten			
	je Vollbeschäftigten ¹⁾			
	Arbeiter/-innen	Angestellte	insgesamt	
	DM			%

DK 29.2 Herstellung von sonstigen Maschinen für unspezifische Verwendung

Unternehmen mit 10 und mehr Arbeitnehmerinnen und Arbeitnehmern³⁾

Arbeitskosten insgesamt	75 662	121 012	95 747	100
darunter				
Bruttolöhne und -gehälter	57 027	86 618	70 132	73,2
Entgelt für geleistete Arbeit	41 162	64 583	51 535	53,8
Personalnebenkosten insgesamt	34 500	56 429	44 212	46,2
darunter				
gesetzliche Personalnebenkosten	16 560	20 180	18 163	19,0
davon				
Sonderzahlungen	5 571	7 937	6 619	6,9
davon				
Gratifikationen, 13. Monatsgehalt, Erfolgsbeteiligungen u. Ä.	1 986	3 154	2 503	2,6
Leistungs- und gewinnabhängige Sonderzahlungen	258	680	444	0,5
Urlaubsgeld	2 804	3 613	3 162	3,3
vermögenswirksame Leistungen	523	490	509	0,5
Vergütung arbeitsfreier Tage	10 294	14 097	11 979	12,5
davon				
Urlaubsvergütung	5 865	8 872	7 197	7,5
gesetzliche Lohn- und Gehaltsfortzahlung im Krankheitsfall	2 063	1 585	1 851	1,9
zusätzliche Lohn- und Gehaltsfortzahlung im Krankheitsfall	134	80	110	0,1
Vergütung gesetzlicher Feiertage und sonstiger gesetzlicher Ausfallzeiten	2 069	3 345	2 634	2,8
Vergütung sonstiger betrieblicher oder tariflicher arbeitsfreier Tage	163	216	187	0,2
Aufwendungen für Vorsorgeeinrichtungen	15 540	29 334	21 649	22,6
davon				
Arbeitgeberpflichtbeiträge zur Sozialversicherung	12 297	15 091	13 534	14,1
davon				
Rentenversicherungsbeiträge	5 374	7 193	6 179	6,5
Arbeitslosenversicherungsbeiträge	1 802	2 452	2 090	2,2
Kranken- und Pflegeversicherungsbeiträge	4 012	4 595	4 270	4,5
Unfallversicherungsbeiträge	1 110	851	995	1,0
Aufwendungen für die betriebliche Altersversorgung	3 211	14 199	8 078	8,4
darunter				
Nettozuführung zu den Pensionsrückstellungen ²⁾	267	-1 345	-447	-0,5
Aufwendungen für den Vorruhestand	-	3	1	0
Aufwendungen für sonstige Vorsorgeeinrichtungen	32	44	37	0
sonstige Personalnebenkosten	3 095	5 061	3 966	4,1
davon				
Entlassungsentschädigungen, betriebliches Kurzarbeitergeld	1 000	2 806	1 800	1,9
sonstige gesetzliche Aufwendungen	131	160	144	0,2
Familienunterstützungen	3	4	4	0
Wohnungsfürsorge	19	8	14	0
Beihilfen im Krankheitsfall	3	2	2	0
Trennungsentschädigungen, Auslösungen u. Ä.	443	845	621	0,6
Naturalleistungen	3	21	11	0
Aufwendungen für Belegschaftseinrichtungen	157	163	159	0,2
Ausbildungsvergütungen	763	375	591	0,6
sonstige Aufwendungen für die berufliche Aus- und Weiterbildung	442	440	441	0,5
sonstige Zuwendungen	132	237	178	0,2

**Noch: 1.1 Arbeitskosten im Produzierenden Gewerbe 1996 nach Arbeitskostenarten,
Wirtschaftszweigen und Unternehmensgrößenklassen**

Arbeitskostenart	Arbeitskosten			
	je Vollbeschäftigten ¹⁾			
	Arbeiter/-innen	Angestellte	insgesamt	
	DM			%

noch: DK 29.2 Herstellung von sonstigen Maschinen für unspezifische Verwendung

Unternehmen mit 10 – 49 Arbeitnehmerinnen und Arbeitnehmern³⁾

Arbeitskosten insgesamt	84 921	190 719	126 001	100
darunter				
Bruttolöhne und -gehälter	57 960	81 754	67 199	53,3
Entgelt für geleistete Arbeit	43 073	60 559	49 863	39,6
Personalnebenkosten insgesamt	41 847	130 160	76 138	60,4
darunter				
gesetzliche Personalnebenkosten	16 159	19 806	17 575	13,9
davon				
Sonderzahlungen	5 515	8 434	6 649	5,3
Vergütung arbeitsfreier Tage	9 371	12 762	10 688	8,5
Aufwendungen für Vorsorgeeinrichtungen	24 791	98 344	53 351	42,3
sonstige Personalnebenkosten	2 169	10 620	5 451	4,3

Unternehmen mit 50 – 99 Arbeitnehmerinnen und Arbeitnehmern³⁾

Arbeitskosten insgesamt	67 045	108 899	85 743	100
darunter				
Bruttolöhne und -gehälter	53 719	88 679	69 337	80,9
Entgelt für geleistete Arbeit	39 160	67 535	51 836	60,5
Personalnebenkosten insgesamt	27 886	41 363	33 906	39,5
darunter				
gesetzliche Personalnebenkosten	15 809	21 478	18 342	21,4
davon				
Sonderzahlungen	4 536	6 135	5 250	6,1
Vergütung arbeitsfreier Tage	10 024	15 008	12 250	14,3
Aufwendungen für Vorsorgeeinrichtungen	11 892	18 484	14 837	17,3
sonstige Personalnebenkosten	1 435	1 736	1 569	1,8

Unternehmen mit 100 – 199 Arbeitnehmerinnen und Arbeitnehmern³⁾

Arbeitskosten insgesamt	69 473	106 356	90 766	100
darunter				
Bruttolöhne und -gehälter	52 889	85 840	71 912	79,2
Entgelt für geleistete Arbeit	37 966	64 612	53 349	58,8
Personalnebenkosten insgesamt	31 508	41 743	37 417	41,2
darunter				
gesetzliche Personalnebenkosten	15 983	19 407	17 960	19,8
davon				
Sonderzahlungen	5 353	7 529	6 609	7,3
Vergütung arbeitsfreier Tage	9 570	13 698	11 953	13,2
Aufwendungen für Vorsorgeeinrichtungen	12 199	15 405	14 050	15,5
sonstige Personalnebenkosten	4 385	5 111	4 804	5,3

Unternehmen mit 200 – 499 Arbeitnehmerinnen und Arbeitnehmern³⁾

Arbeitskosten insgesamt	69 385	100 619	81 142	100
darunter				
Bruttolöhne und -gehälter	54 919	81 031	64 748	79,8
Entgelt für geleistete Arbeit	38 746	60 264	46 846	57,7
Personalnebenkosten insgesamt	30 639	40 355	34 296	42,3
darunter				
gesetzliche Personalnebenkosten	16 136	19 682	17 471	21,5
davon				
Sonderzahlungen	5 483	7 263	6 153	7,6
Vergütung arbeitsfreier Tage	10 690	13 504	11 749	14,5
Aufwendungen für Vorsorgeeinrichtungen	12 339	16 610	13 947	17,2
sonstige Personalnebenkosten	2 127	2 977	2 447	3,0

**Noch: 1.1 Arbeitskosten im Produzierenden Gewerbe 1996 nach Arbeitskostenarten,
Wirtschaftszweigen und Unternehmensgrößenklassen**

Arbeitskostenart	Arbeitskosten			
	je Vollbeschäftigten ¹⁾			
	Arbeiter/-innen	Angestellte	insgesamt	
	DM			%

noch: DK 29.2 Herstellung von sonstigen Maschinen für unspezifische Verwendung

Unternehmen mit 500 – 999 Arbeitnehmerinnen und Arbeitnehmern³⁾

Arbeitskosten insgesamt	80 428	111 157	91 795	100
darunter				
Bruttolöhne und -gehälter	62 535	88 822	72 259	78,7
Entgelt für geleistete Arbeit	43 831	64 305	51 405	56,0
Personalnebenkosten insgesamt	36 596	46 851	40 390	44,0
darunter				
gesetzliche Personalnebenkosten	17 979	20 827	19 033	20,7
davon				
Sonderzahlungen	7 070	10 250	8 247	9,0
Vergütung arbeitsfreier Tage	11 634	14 266	12 607	13,7
Aufwendungen für Vorsorgeeinrichtungen	14 215	16 859	15 193	16,6
sonstige Personalnebenkosten	3 677	5 476	4 343	4,7

Unternehmen mit 1 000 und mehr Arbeitnehmerinnen und Arbeitnehmern³⁾

Arbeitskosten insgesamt	80 059	115 421	96 500	100
darunter				
Bruttolöhne und -gehälter	59 968	92 676	75 175	77,9
Entgelt für geleistete Arbeit	43 706	68 838	55 391	57,4
Personalnebenkosten insgesamt	36 353	46 583	41 109	42,6
darunter				
gesetzliche Personalnebenkosten	17 387	20 713	18 934	19,6
davon				
Sonderzahlungen	5 648	8 589	7 015	7,3
Vergütung arbeitsfreier Tage	10 613	15 250	12 769	13,2
Aufwendungen für Vorsorgeeinrichtungen	15 481	18 277	16 781	17,4
sonstige Personalnebenkosten	4 610	4 468	4 544	4,7

DK 29.5 Herstellung von Maschinen für sonstige bestimmte Wirtschaftszweige

Unternehmen mit 10 und mehr Arbeitnehmerinnen und Arbeitnehmern³⁾

Arbeitskosten insgesamt	77 568	122 888	98 861	100
darunter				
Bruttolöhne und -gehälter	59 029	93 381	75 169	76,0
Entgelt für geleistete Arbeit	41 688	68 756	54 406	55,0
Personalnebenkosten insgesamt	35 879	54 131	44 455	45,0
darunter				
gesetzliche Personalnebenkosten	17 803	21 327	19 458	19,7
davon				
Sonderzahlungen	5 838	9 367	7 496	7,6
davon				
Gratifikationen, 13. Monatsgehalt, Erfolgsbeteiligungen u. Ä.	2 113	4 028	3 013	3,0
Leistungs- und gewinnabhängige Sonderzahlungen	324	1 172	722	0,7
Urlaubsgeld	2 848	3 621	3 211	3,2
vermögenswirksame Leistungen	553	547	550	0,6
Vergütung arbeitsfreier Tage	11 503	15 258	13 267	13,4
davon				
Urlaubsvergütung	6 378	9 624	7 903	8,0
gesetzliche Lohn- und Gehaltsfortzahlung im Krankheitsfall	2 438	1 760	2 119	2,1
zusätzliche Lohn- und Gehaltsfortzahlung im Krankheitsfall	129	88	110	0,1
Vergütung gesetzlicher Feiertage und sonstiger gesetzlicher Ausfallzeiten	2 225	3 524	2 835	2,9
Vergütung sonstiger betrieblicher oder tariflicher arbeitsfreier Tage	333	262	300	0,3

**Noch: 1.1 Arbeitskosten im Produzierenden Gewerbe 1996 nach Arbeitskostenarten,
Wirtschaftszweigen und Unternehmensgrößenklassen**

Arbeitskostenart	Arbeitskosten			
	je Vollbeschäftigten ¹⁾			
	Arbeiter/-innen	Angestellte	insgesamt	
	DM			%

noch: DK 29.5 Herstellung von Maschinen für sonstige bestimmte Wirtschaftszweige

noch: Unternehmen mit 10 und mehr Arbeitnehmerinnen und Arbeitnehmern³⁾

Noch: Personalnebenkosten insgesamt				
Aufwendungen für Vorsorgeeinrichtungen	15 012	24 215	19 336	19,6
davon				
Arbeitgeberpflichtbeiträge zur Sozialversicherung	12 989	15 859	14 337	14,5
davon				
Rentenversicherungsbeiträge	5 618	7 737	6 614	6,7
Arbeitslosenversicherungsbeiträge	1 889	2 617	2 231	2,3
Kranken- und Pflegeversicherungsbeiträge	4 062	4 686	4 355	4,4
Unfallversicherungsbeiträge	1 419	819	1 137	1,2
Aufwendungen für die betriebliche Altersversorgung	2 002	8 323	4 972	5,0
darunter				
Nettozuführung zu den Pensionsrückstellungen ²⁾	621	4 573	2 478	2,5
Aufwendungen für den Vorruhestand	141	118	130	0,1
Aufwendungen für sonstige Vorsorgeeinrichtungen	21	33	27	0
sonstige Personalnebenkosten	3 527	5 292	4 356	4,4
davon				
Entlassungsentschädigungen, betriebliches				
Kurzarbeitergeld	1 232	2 345	1 755	1,8
sonstige gesetzliche Aufwendungen	151	184	166	0,2
Familienunterstützungen	14	17	15	0
Wohnungsfürsorge	0	2	1	0
Beihilfen im Krankheitsfall	7	9	8	0
Trennungsentschädigungen, Auslösungen u. Ä.	488	865	665	0,7
Naturalleistungen	18	45	31	0
Aufwendungen für Belegschaftseinrichtungen	178	377	271	0,3
Ausbildungsvergütungen	889	587	747	0,8
sonstige Aufwendungen für die berufliche				
Aus- und Weiterbildung	442	597	515	0,5
sonstige Zuwendungen	108	265	182	0,2

Unternehmen mit 10 – 49 Arbeitnehmerinnen und Arbeitnehmern³⁾

Arbeitskosten insgesamt	66 145	98 272	76 713	100
darunter				
Bruttolöhne und -gehälter	53 326	81 280	62 521	81,5
Entgelt für geleistete Arbeit	39 662	60 497	46 515	60,6
Personalnebenkosten insgesamt	26 483	37 776	30 198	39,4
darunter				
gesetzliche Personalnebenkosten	15 771	19 478	16 990	22,1
davon				
Sonderzahlungen	4 176	8 109	5 469	7,1
Vergütung arbeitsfreier Tage	9 488	12 675	10 536	13,7
Aufwendungen für Vorsorgeeinrichtungen	11 636	15 896	13 037	17,0
sonstige Personalnebenkosten	1 184	1 096	1 155	1,5

Unternehmen mit 50 – 99 Arbeitnehmerinnen und Arbeitnehmern³⁾

Arbeitskosten insgesamt	73 476	101 359	84 271	100
darunter				
Bruttolöhne und -gehälter	57 009	80 379	66 057	78,4
Entgelt für geleistete Arbeit	40 904	59 845	48 237	57,2
Personalnebenkosten insgesamt	32 572	41 514	36 034	42,8
darunter				
gesetzliche Personalnebenkosten	17 819	19 853	18 607	22,1
davon				
Sonderzahlungen	5 303	7 430	6 127	7,3
Vergütung arbeitsfreier Tage	10 803	13 104	11 694	13,9
Aufwendungen für Vorsorgeeinrichtungen	13 242	15 793	14 230	16,9
sonstige Personalnebenkosten	3 224	5 187	3 984	4,7

**Noch: 1.1 Arbeitskosten im Produzierenden Gewerbe 1996 nach Arbeitskostenarten,
Wirtschaftszweigen und Unternehmensgrößenklassen**

Arbeitskostenart	Arbeitskosten			
	je Vollbeschäftigten ¹⁾			
	Arbeiter/-innen	Angestellte	insgesamt	
	DM			%

noch: DK 29.5 Herstellung von Maschinen für sonstige bestimmte Wirtschaftszweige

Unternehmen mit 100 – 199 Arbeitnehmerinnen und Arbeitnehmern³⁾

Arbeitskosten insgesamt	69 200	100 828	79 298	100
darunter				
Bruttolöhne und -gehälter	53 276	79 143	61 535	77,6
Entgelt für geleistete Arbeit	38 698	59 378	45 301	57,1
Personalnebenkosten insgesamt	30 502	41 450	33 998	42,9
darunter				
gesetzliche Personalnebenkosten	16 252	19 378	17 250	21,8
davon				
Sonderzahlungen	4 402	6 998	5 231	6,6
Vergütung arbeitsfreier Tage	10 177	12 767	11 004	13,9
Aufwendungen für Vorsorgeeinrichtungen	12 126	16 310	13 462	17,0
sonstige Personalnebenkosten	3 798	5 376	4 302	5,4

Unternehmen mit 200 – 499 Arbeitnehmerinnen und Arbeitnehmern³⁾

Arbeitskosten insgesamt	76 210	126 491	101 351	100
darunter				
Bruttolöhne und -gehälter	59 391	88 987	74 189	73,2
Entgelt für geleistete Arbeit	41 679	65 602	53 640	52,9
Personalnebenkosten insgesamt	34 532	60 889	47 710	47,1
darunter				
gesetzliche Personalnebenkosten	17 681	21 559	19 620	19,4
davon				
Sonderzahlungen	6 002	8 691	7 346	7,2
Vergütung arbeitsfreier Tage	11 710	14 695	13 203	13,0
Aufwendungen für Vorsorgeeinrichtungen	14 271	32 950	23 611	23,3
sonstige Personalnebenkosten	2 549	4 553	3 551	3,5

Unternehmen mit 500 – 999 Arbeitnehmerinnen und Arbeitnehmern³⁾

Arbeitskosten insgesamt	78 986	123 517	100 342	100
darunter				
Bruttolöhne und -gehälter	61 148	96 322	78 017	77,8
Entgelt für geleistete Arbeit	43 562	72 136	57 266	57,1
Personalnebenkosten insgesamt	35 423	51 381	43 076	42,9
darunter				
gesetzliche Personalnebenkosten	18 401	21 188	19 737	19,7
davon				
Sonderzahlungen	5 534	8 430	6 923	6,9
Vergütung arbeitsfreier Tage	12 051	15 756	13 828	13,8
Aufwendungen für Vorsorgeeinrichtungen	14 524	22 277	18 242	18,2
sonstige Personalnebenkosten	3 314	4 917	4 083	4,1

Unternehmen mit 1 000 und mehr Arbeitnehmerinnen und Arbeitnehmern³⁾

Arbeitskosten insgesamt	86 630	131 695	111 190	100
darunter				
Bruttolöhne und -gehälter	62 751	100 579	83 367	75,0
Entgelt für geleistete Arbeit	42 857	73 095	59 337	53,4
Personalnebenkosten insgesamt	43 774	58 599	51 853	46,6
darunter				
gesetzliche Personalnebenkosten	18 940	22 113	20 669	18,6
davon				
Sonderzahlungen	7 300	11 009	9 321	8,4
Vergütung arbeitsfreier Tage	12 594	16 475	14 709	13,2
Aufwendungen für Vorsorgeeinrichtungen	18 754	24 622	21 952	19,7
sonstige Personalnebenkosten	5 126	6 494	5 871	5,3

**Noch: 1.1 Arbeitskosten im Produzierenden Gewerbe 1996 nach Arbeitskostenarten,
Wirtschaftszweigen und Unternehmensgrößenklassen**

Arbeitskostenart	Arbeitskosten			
	je Vollbeschäftigten ¹⁾			
	Arbeiter/-innen	Angestellte	insgesamt	
	DM			%
DL Herstellung von Büromaschinen, Datenverarbeitungsgeräten und -einrichtungen; Elektrotechnik, Feinmechanik und Optik				
Unternehmen mit 10 und mehr Arbeitnehmerinnen und Arbeitnehmern³⁾				
Arbeitskosten insgesamt	65 750	115 215	87 398	100
darunter				
Bruttolöhne und -gehälter	50 906	91 996	68 889	78,8
Entgelt für geleistete Arbeit	36 540	66 270	49 551	56,7
Personalnebenkosten insgesamt	29 210	48 945	37 847	43,3
darunter				
gesetzliche Personalnebenkosten	15 050	21 300	17 785	20,3
davon				
Sonderzahlungen	4 845	9 912	7 063	8,1
davon				
Gratifikationen, 13. Monatsgehalt, Erfolgsbeteiligungen u. Ä.	1 840	2 936	2 320	2,7
Leistungs- und gewinnabhängige Sonderzahlungen	248	2 812	1 370	1,6
Urlaubsgeld	2 251	3 697	2 884	3,3
vermögenswirksame Leistungen	506	468	489	0,6
Vergütung arbeitsfreier Tage	9 521	15 814	12 275	14,0
davon				
Urlaubsvergütung	5 290	9 911	7 312	8,4
gesetzliche Lohn- und Gehaltsfortzahlung im Krankheitsfall	2 027	1 844	1 947	2,2
zusätzliche Lohn- und Gehaltsfortzahlung im Krankheitsfall	104	110	107	0,1
Vergütung gesetzlicher Feiertage und sonstiger gesetzlicher Ausfallzeiten	1 961	3 758	2 748	3,1
Vergütung sonstiger betrieblicher oder tariflicher arbeitsfreier Tage	138	191	162	0,2
Aufwendungen für Vorsorgeeinrichtungen	12 186	18 497	14 948	17,1
davon				
Arbeitgeberpflichtbeiträge zur Sozialversicherung	10 904	15 529	12 928	14,8
davon				
Rentenversicherungsbeiträge	4 870	7 381	5 969	6,8
Arbeitslosenversicherungsbeiträge	1 651	2 499	2 022	2,3
Kranken- und Pflegeversicherungsbeiträge	3 730	5 051	4 308	4,9
Unfallversicherungsbeiträge	655	598	630	0,7
Aufwendungen für die betriebliche Altersversorgung	1 280	2 957	2 014	2,3
darunter				
Nettozuführung zu den Pensionsrückstellungen ²⁾	384	1 019	662	0,8
Aufwendungen für den Vorruhestand	90	73	83	0,1
Aufwendungen für sonstige Vorsorgeeinrichtungen	2	10	6	0
sonstige Personalnebenkosten	2 658	4 722	3 561	4,1
davon				
Entlassungsentschädigungen, betriebliches				
Kurzarbeitergeld	775	2 509	1 534	1,8
sonstige gesetzliche Aufwendungen	157	169	162	0,2
Familienunterstützungen	12	15	13	0
Wohnungsfürsorge	0	21	9	0
Beihilfen im Krankheitsfall	3	3	3	0
Trennungsentschädigungen, Auslösungen u. Ä.	337	208	281	0,3
Naturalleistungen	12	30	20	0
Aufwendungen für Belegschaftseinrichtungen	178	349	253	0,3
Ausbildungsvergütungen	761	477	637	0,7
sonstige Aufwendungen für die berufliche				
Aus- und Weiterbildung	282	695	463	0,5
sonstige Zuwendungen	140	246	186	0,2

**Noch: 1.1 Arbeitskosten im Produzierenden Gewerbe 1996 nach Arbeitskostenarten,
Wirtschaftszweigen und Unternehmensgrößenklassen**

Arbeitskostenart	Arbeitskosten			
	je Vollbeschäftigten ¹⁾			
	Arbeiter/-innen	Angestellte	insgesamt	
	DM			%

noch: DL Herstellung von Büromaschinen, Datenverarbeitungsgeräten und -einrichtungen;
Elektrotechnik, Feinmechanik und Optik

Unternehmen mit 10 – 49 Arbeitnehmerinnen und Arbeitnehmern³⁾

Arbeitskosten insgesamt	60 867	83 383	68 440	100
darunter				
Bruttolöhne und -gehälter	47 847	67 732	54 535	79,7
Entgelt für geleistete Arbeit	36 123	51 129	41 170	60,2
Personalnebenkosten insgesamt	24 744	32 254	27 270	39,8
darunter				
gesetzliche Personalnebenkosten	13 613	16 871	14 709	21,5
davon				
Sonderzahlungen	3 469	5 711	4 223	6,2
Vergütung arbeitsfreier Tage	8 256	10 893	9 142	13,4
Aufwendungen für Vorsorgeeinrichtungen	10 377	14 157	11 648	17,0
sonstige Personalnebenkosten	2 644	1 494	2 257	3,3

Unternehmen mit 50 – 99 Arbeitnehmerinnen und Arbeitnehmern³⁾

Arbeitskosten insgesamt	61 240	93 084	73 414	100
darunter				
Bruttolöhne und -gehälter	48 870	76 695	59 508	81,1
Entgelt für geleistete Arbeit	36 066	57 850	44 394	60,5
Personalnebenkosten insgesamt	25 174	35 235	29 021	39,5
darunter				
gesetzliche Personalnebenkosten	14 174	18 527	15 838	21,6
davon				
Sonderzahlungen	3 955	6 451	4 909	6,7
Vergütung arbeitsfreier Tage	8 849	12 394	10 205	13,9
Aufwendungen für Vorsorgeeinrichtungen	10 690	14 741	12 239	16,7
sonstige Personalnebenkosten	1 680	1 648	1 668	2,3

Unternehmen mit 100 – 199 Arbeitnehmerinnen und Arbeitnehmern³⁾

Arbeitskosten insgesamt	61 933	100 908	77 311	100
darunter				
Bruttolöhne und -gehälter	48 658	81 707	61 697	79,8
Entgelt für geleistete Arbeit	35 132	59 732	44 838	58,0
Personalnebenkosten insgesamt	26 801	41 176	32 473	42,0
darunter				
gesetzliche Personalnebenkosten	14 269	19 318	16 261	21,0
davon				
Sonderzahlungen	4 692	8 749	6 293	8,1
Vergütung arbeitsfreier Tage	8 834	13 226	10 567	13,7
Aufwendungen für Vorsorgeeinrichtungen	11 006	15 897	12 936	16,7
sonstige Personalnebenkosten	2 269	3 304	2 677	3,5

Unternehmen mit 200 – 499 Arbeitnehmerinnen und Arbeitnehmern³⁾

Arbeitskosten insgesamt	67 724	107 297	82 987	100
darunter				
Bruttolöhne und -gehälter	52 368	85 353	65 091	78,4
Entgelt für geleistete Arbeit	37 835	63 440	47 711	57,5
Personalnebenkosten insgesamt	29 888	43 856	35 276	42,5
darunter				
gesetzliche Personalnebenkosten	15 423	20 111	17 231	20,8
davon				
Sonderzahlungen	4 781	8 012	6 027	7,3
Vergütung arbeitsfreier Tage	9 752	13 901	11 352	13,7
Aufwendungen für Vorsorgeeinrichtungen	12 680	17 867	14 681	17,7
sonstige Personalnebenkosten	2 675	4 076	3 215	3,9

**Noch: 1.1 Arbeitskosten im Produzierenden Gewerbe 1996 nach Arbeitskostenarten,
Wirtschaftszweigen und Unternehmensgrößenklassen**

Arbeitskostenart	Arbeitskosten			
	je Vollbeschäftigten ¹⁾			
	Arbeiter/-innen	Angestellte	insgesamt	
	DM			%

noch: DL Herstellung von Büromaschinen, Datenverarbeitungsgeräten und -einrichtungen;
Elektrotechnik, Feinmechanik und Optik

Unternehmen mit 500 – 999 Arbeitnehmerinnen und Arbeitnehmern³⁾

Arbeitskosten insgesamt	65 164	110 188	82 467	100
darunter				
Bruttolöhne und -gehälter	50 399	87 315	64 585	78,3
Entgelt für geleistete Arbeit	35 920	63 463	46 505	56,4
Personalnebenkosten insgesamt	29 244	46 725	35 962	43,6
darunter				
gesetzliche Personalnebenkosten	14 834	20 357	16 957	20,6
davon				
Sonderzahlungen	4 980	9 481	6 709	8,1
Vergütung arbeitsfreier Tage	9 499	14 370	11 371	13,8
Aufwendungen für Vorsorgeeinrichtungen	12 285	18 466	14 660	17,8
sonstige Personalnebenkosten	2 481	4 408	3 221	3,9

Unternehmen mit 1 000 und mehr Arbeitnehmerinnen und Arbeitnehmern³⁾

Arbeitskosten insgesamt	70 347	132 738	104 226	100
darunter				
Bruttolöhne und -gehälter	53 432	105 400	81 651	78,3
Entgelt für geleistete Arbeit	36 994	74 040	57 110	54,8
Personalnebenkosten insgesamt	33 353	58 698	47 115	45,2
darunter				
gesetzliche Personalnebenkosten	16 283	23 780	20 354	19,5
davon				
Sonderzahlungen	5 899	12 374	9 415	9,0
Vergütung arbeitsfreier Tage	10 538	18 986	15 125	14,5
Aufwendungen für Vorsorgeeinrichtungen	13 716	20 807	17 567	16,9
sonstige Personalnebenkosten	3 199	6 531	5 008	4,8

DL 30 Herstellung von Büromaschinen, Datenverarbeitungsgeräten und -einrichtungen

Unternehmen mit 10 und mehr Arbeitnehmerinnen und Arbeitnehmern³⁾

Arbeitskosten insgesamt	71 768	141 932	130 526	100
darunter				
Bruttolöhne und -gehälter	52 305	112 542	102 750	78,7
Entgelt für geleistete Arbeit	35 472	78 893	71 835	55,0
Personalnebenkosten insgesamt	36 296	63 038	58 691	45,0
darunter				
gesetzliche Personalnebenkosten	15 457	24 459	22 996	17,6
davon				
Sonderzahlungen	5 933	13 171	11 995	9,2
davon				
Gratifikationen, 13. Monatsgehalt, Erfolgsbeteiligungen u. A.	1 984	2 458	2 381	1,8
Leistungs- und gewinnabhängige Sonderzahlungen	551	5 884	5 017	3,8
Urlaubsgeld	2 892	4 437	4 186	3,2
vermögenswirksame Leistungen	507	393	412	0,3
Vergütung arbeitsfreier Tage	10 900	20 477	18 920	14,5
davon				
Urlaubsvergütung	5 925	13 022	11 868	9,1
gesetzliche Lohn- und Gehaltsfortzahlung im Krankheitsfall	2 287	1 998	2 045	1,6
zusätzliche Lohn- und Gehaltsfortzahlung im Krankheitsfall	115	135	132	0,1
Vergütung gesetzlicher Feiertage und sonstiger gesetzlicher Ausfallzeiten	2 285	5 147	4 681	3,6
Vergütung sonstiger betrieblicher oder tariflicher arbeitsfreier Tage	288	175	193	0,1

**Noch: 1.1 Arbeitskosten im Produzierenden Gewerbe 1996 nach Arbeitskostenarten,
Wirtschaftszweigen und Unternehmensgrößenklassen**

Arbeitskostenart	Arbeitskosten			
	je Vollbeschäftigten ¹⁾			
	Arbeiter/-innen	Angestellte	insgesamt	
	DM			%

noch: DL 30 Herstellung von Büromaschinen, Datenverarbeitungsgeräten und -einrichtungen

noch: Unternehmen mit 10 und mehr Arbeitnehmerinnen und Arbeitnehmern³⁾

Noch: Personalnebenkosten insgesamt				
Aufwendungen für Vorsorgeeinrichtungen	12 644	21 427	19 999	15,3
davon				
Arbeitgeberpflichtbeiträge zur Sozialversicherung	10 809	17 190	16 153	12,4
davon				
Rentenversicherungsbeiträge	4 949	7 982	7 489	5,7
Arbeitslosenversicherungsbeiträge	1 676	2 705	2 538	1,9
Kranken- und Pflegeversicherungsbeiträge	3 650	5 812	5 460	4,2
Unfallversicherungsbeiträge	534	691	665	0,5
Aufwendungen für die betriebliche Altersversorgung	1 834	4 237	3 846	2,9
darunter				
Nettozuführung zu den Pensionsrückstellungen ²⁾	631	1 293	1 185	0,9
Aufwendungen für den Vorruhestand	2	4	4	0
Aufwendungen für sonstige Vorsorgeeinrichtungen	-	-	-	-
sonstige Personalnebenkosten	6 819	7 963	7 777	6,0
davon				
Entlassungsentschädigungen, betriebliches				
Kurzarbeitergeld	3 474	5 142	4 871	3,7
sonstige gesetzliche Aufwendungen	75	125	117	0,1
Familienunterstützungen	7	13	12	0
Wohnungsfürsorge	-	61	51	0
Beihilfen im Krankheitsfall	-	1	1	0
Trennungsentschädigungen, Auslösungen u. Ä.	1	23	20	0
Naturalleistungen	22	36	34	0
Aufwendungen für Belegschaftseinrichtungen	542	665	645	0,5
Ausbildungsvergütungen	1 811	564	767	0,6
sonstige Aufwendungen für die berufliche				
Aus- und Weiterbildung	823	1 186	1 127	0,9
sonstige Zuwendungen	64	147	134	0,1

Unternehmen mit 10 – 49 Arbeitnehmerinnen und Arbeitnehmern³⁾

Arbeitskosten insgesamt	50 166	85 173	74 952	100
darunter				
Bruttolöhne und -gehälter	39 628	70 174	61 256	81,7
Entgelt für geleistete Arbeit	29 864	53 601	46 671	62,3
Personalnebenkosten insgesamt	20 302	31 571	28 281	37,7
darunter				
gesetzliche Personalnebenkosten	10 755	17 329	15 410	20,6
davon				
Sonderzahlungen	3 329	5 631	4 959	6,6
Vergütung arbeitsfreier Tage	6 436	10 941	9 626	12,8
Aufwendungen für Vorsorgeeinrichtungen	8 532	14 013	12 413	16,6
sonstige Personalnebenkosten	2 006	986	1 284	1,7

Unternehmen mit 50 – 99 Arbeitnehmerinnen und Arbeitnehmern³⁾

Arbeitskosten insgesamt	65 804	99 534	84 252	100
darunter				
Bruttolöhne und -gehälter	53 448	82 013	69 071	82,0
Entgelt für geleistete Arbeit	39 459	63 925	52 840	62,7
Personalnebenkosten insgesamt	26 345	35 609	31 412	37,3
darunter				
gesetzliche Personalnebenkosten	15 143	18 351	16 898	20,1
davon				
Sonderzahlungen	5 184	5 600	5 411	6,4
Vergütung arbeitsfreier Tage	8 806	12 488	10 820	12,8
Aufwendungen für Vorsorgeeinrichtungen	10 968	15 007	13 177	15,6
sonstige Personalnebenkosten	1 388	2 513	2 004	2,4

**Noch: 1.1 Arbeitskosten im Produzierenden Gewerbe 1996 nach Arbeitskostenarten,
Wirtschaftszweigen und Unternehmensgrößenklassen**

Arbeitskostenart	Arbeitskosten			
	je Vollbeschäftigten ¹⁾			
	Arbeiter/-innen	Angestellte	insgesamt	
	DM			%

noch: DL 30 Herstellung von Büromaschinen, Datenverarbeitungsgeräten und -einrichtungen

Unternehmen mit 100 – 199 Arbeitnehmerinnen und Arbeitnehmern³⁾

Arbeitskosten insgesamt	62 678	123 997	95 700	100
darunter				
Bruttolöhne und -gehälter	50 464	97 742	75 924	79,3
Entgelt für geleistete Arbeit	36 703	70 102	54 689	57,1
Personalnebenkosten insgesamt	25 975	53 895	41 010	42,9
darunter				
gesetzliche Personalnebenkosten	14 246	22 851	18 880	19,7
davon				
Sonderzahlungen	3 481	11 491	7 794	8,1
Vergütung arbeitsfreier Tage	10 280	16 149	13 441	14,0
Aufwendungen für Vorsorgeeinrichtungen	10 584	21 611	16 522	17,3
sonstige Personalnebenkosten	1 631	4 644	3 253	3,4

Unternehmen mit 200 – 499 Arbeitnehmerinnen und Arbeitnehmern³⁾

Arbeitskosten insgesamt
darunter				
Bruttolöhne und -gehälter
Entgelt für geleistete Arbeit
Personalnebenkosten insgesamt
darunter				
gesetzliche Personalnebenkosten
davon				
Sonderzahlungen
Vergütung arbeitsfreier Tage
Aufwendungen für Vorsorgeeinrichtungen
sonstige Personalnebenkosten

Unternehmen mit 500 – 999 Arbeitnehmerinnen und Arbeitnehmern³⁾

Arbeitskosten insgesamt
darunter				
Bruttolöhne und -gehälter
Entgelt für geleistete Arbeit
Personalnebenkosten insgesamt
darunter				
gesetzliche Personalnebenkosten
davon				
Sonderzahlungen
Vergütung arbeitsfreier Tage
Aufwendungen für Vorsorgeeinrichtungen
sonstige Personalnebenkosten

Unternehmen mit 1 000 und mehr Arbeitnehmerinnen und Arbeitnehmern³⁾

Arbeitskosten insgesamt
darunter				
Bruttolöhne und -gehälter
Entgelt für geleistete Arbeit
Personalnebenkosten insgesamt
darunter				
gesetzliche Personalnebenkosten
davon				
Sonderzahlungen
Vergütung arbeitsfreier Tage
Aufwendungen für Vorsorgeeinrichtungen
sonstige Personalnebenkosten

**Noch: 1.1 Arbeitskosten im Produzierenden Gewerbe 1996 nach Arbeitskostenarten,
Wirtschaftszweigen und Unternehmensgrößenklassen**

Arbeitskostenart	Arbeitskosten			
	je Vollbeschäftigten ¹⁾			
	Arbeiter/-innen	Angestellte	insgesamt	
	DM			%

DL 31 Herstellung von Geräten der Elektrizitätserzeugung, -verteilung u. Ä.

Unternehmen mit 10 und mehr Arbeitnehmerinnen und Arbeitnehmern³⁾

Arbeitskosten insgesamt	66 278	105 982	79 993	100
darunter				
Bruttolöhne und -gehälter	51 371	84 554	62 833	78,5
Entgelt für geleistete Arbeit	36 702	61 606	45 304	56,6
Personalnebenkosten insgesamt	29 576	44 377	34 689	43,4
darunter				
gesetzliche Personalnebenkosten	15 332	20 333	17 060	21,3
davon				
Sonderzahlungen	4 998	8 777	6 304	7,9
davon				
Gratifikationen, 13. Monatsgehalt, Erfolgsbeteiligungen u. Ä.	1 890	3 298	2 376	3,0
Leistungs- und gewinnabhängige Sonderzahlungen	198	1 309	581	0,7
Urlaubsgeld	2 386	3 648	2 822	3,5
vermögenswirksame Leistungen	525	523	524	0,7
Vergütung arbeitsfreier Tage	9 671	14 171	11 225	14,0
davon				
Urlaubsvergütung	5 320	8 763	6 509	8,1
gesetzliche Lohn- und Gehaltsfortzahlung im Krankheitsfall	2 136	1 868	2 043	2,6
zusätzliche Lohn- und Gehaltsfortzahlung im Krankheitsfall	110	107	109	0,1
Vergütung gesetzlicher Feiertage und sonstiger gesetzlicher Ausfallzeiten	1 964	3 215	2 396	3,0
Vergütung sonstiger betrieblicher oder tariflicher arbeitsfreier Tage	142	217	168	0,2
Aufwendungen für Vorsorgeeinrichtungen	12 532	17 803	14 353	17,9
davon				
Arbeitgeberpflichtbeiträge zur Sozialversicherung	11 074	15 060	12 451	15,6
davon				
Rentenversicherungsbeiträge	4 925	7 272	5 735	7,2
Arbeitslosenversicherungsbeiträge	1 673	2 463	1 946	2,4
Kranken- und Pflegeversicherungsbeiträge	3 796	4 742	4 123	5,2
Unfallversicherungsbeiträge	681	582	647	0,8
Aufwendungen für die betriebliche Altersversorgung	1 457	2 724	1 894	2,4
darunter				
Nettozuführung zu den Pensionsrückstellungen ²⁾	423	1 078	650	0,8
Aufwendungen für den Vorruhestand	109	125	114	0,1
Aufwendungen für sonstige Vorsorgeeinrichtungen	2	19	8	0
sonstige Personalnebenkosten	2 374	3 626	2 807	3,5
davon				
Entlassungsentschädigungen, betriebliches Kurzarbeitergeld	709	1 592	1 014	1,3
sonstige gesetzliche Aufwendungen	159	190	170	0,2
Familienunterstützungen	11	14	12	0
Wohnungsfürsorge	-	-	-	-
Beihilfen im Krankheitsfall	3	5	4	0
Trennungsentschädigungen, Auslösungen u. Ä.	366	234	320	0,4
Naturalleistungen	9	25	14	0
Aufwendungen für Belegschaftseinrichtungen	179	230	197	0,2
Ausbildungsvergütungen	550	497	532	0,7
sonstige Aufwendungen für die berufliche Aus- und Weiterbildung	231	518	330	0,4
sonstige Zuwendungen	157	321	213	0,3

**Noch: 1.1 Arbeitskosten im Produzierenden Gewerbe 1996 nach Arbeitskostenarten,
Wirtschaftszweigen und Unternehmensgrößenklassen**

Arbeitskostenart	Arbeitskosten			
	je Vollbeschäftigten ¹⁾			
	Arbeiter/-innen	Angestellte	insgesamt	
	DM			%

noch: DL 31 Herstellung von Geräten der Elektrizitätserzeugung, -verteilung u. Ä.

Unternehmen mit 10 – 49 Arbeitnehmerinnen und Arbeitnehmern³⁾

Arbeitskosten insgesamt	59 671	87 647	69 188	100
darunter				
Bruttolöhne und -gehälter	47 071	69 966	54 860	79,3
Entgelt für geleistete Arbeit	35 155	52 842	41 172	59,5
Personalnebenkosten insgesamt	24 516	34 804	28 016	40,5
darunter				
gesetzliche Personalnebenkosten	13 972	17 956	15 327	22,2
davon				
Sonderzahlungen	3 309	5 394	4 019	5,8
Vergütung arbeitsfreier Tage	8 607	11 729	9 669	14,0
Aufwendungen für Vorsorgeeinrichtungen	10 445	15 387	12 126	17,5
sonstige Personalnebenkosten	2 155	2 294	2 202	3,2

Unternehmen mit 50 – 99 Arbeitnehmerinnen und Arbeitnehmern³⁾

Arbeitskosten insgesamt	59 982	89 891	70 251	100
darunter				
Bruttolöhne und -gehälter	48 127	74 252	57 097	81,3
Entgelt für geleistete Arbeit	35 295	55 186	42 125	60,0
Personalnebenkosten insgesamt	24 686	34 705	28 126	40,0
darunter				
gesetzliche Personalnebenkosten	13 995	18 222	15 446	22,0
davon				
Sonderzahlungen	4 026	6 619	4 917	7,0
Vergütung arbeitsfreier Tage	8 805	12 447	10 055	14,3
Aufwendungen für Vorsorgeeinrichtungen	10 607	14 356	11 894	16,9
sonstige Personalnebenkosten	1 248	1 283	1 260	1,8

Unternehmen mit 100 – 199 Arbeitnehmerinnen und Arbeitnehmern³⁾

Arbeitskosten insgesamt	61 425	102 978	73 845	100
darunter				
Bruttolöhne und -gehälter	48 275	82 945	58 637	79,4
Entgelt für geleistete Arbeit	35 038	61 198	42 857	58,0
Personalnebenkosten insgesamt	26 387	41 780	30 988	42,0
darunter				
gesetzliche Personalnebenkosten	14 159	19 825	15 853	21,5
davon				
Sonderzahlungen	4 583	8 128	5 643	7,6
Vergütung arbeitsfreier Tage	8 653	13 619	10 138	13,7
Aufwendungen für Vorsorgeeinrichtungen	11 052	16 950	12 815	17,4
sonstige Personalnebenkosten	2 099	3 083	2 393	3,2

Unternehmen mit 200 – 499 Arbeitnehmerinnen und Arbeitnehmern³⁾

Arbeitskosten insgesamt	68 580	106 053	82 231	100
darunter				
Bruttolöhne und -gehälter	53 048	84 306	64 435	78,4
Entgelt für geleistete Arbeit	38 374	62 533	47 175	57,4
Personalnebenkosten insgesamt	30 206	43 520	35 056	42,6
darunter				
gesetzliche Personalnebenkosten	15 617	19 715	17 110	20,8
davon				
Sonderzahlungen	4 753	8 048	5 954	7,2
Vergütung arbeitsfreier Tage	9 920	13 725	11 307	13,8
Aufwendungen für Vorsorgeeinrichtungen	12 957	17 668	14 673	17,8
sonstige Personalnebenkosten	2 575	4 079	3 123	3,8

**Noch: 1.1 Arbeitskosten im Produzierenden Gewerbe 1996 nach Arbeitskostenarten,
Wirtschaftszweigen und Unternehmensgrößenklassen**

Arbeitskostenart	Arbeitskosten			
	je Vollbeschäftigten ¹⁾			
	Arbeiter/-innen	Angestellte	insgesamt	
	DM			%

noch: DL 31 Herstellung von Geräten der Elektrizitätserzeugung, -verteilung u. Ä.

Unternehmen mit 500 – 999 Arbeitnehmerinnen und Arbeitnehmern³⁾

Arbeitskosten insgesamt
darunter				
Bruttolöhne und -gehälter
Entgelt für geleistete Arbeit
Personalnebenkosten insgesamt
darunter				
gesetzliche Personalnebenkosten
davon				
Sonderzahlungen
Vergütung arbeitsfreier Tage
Aufwendungen für Vorsorgeeinrichtungen
sonstige Personalnebenkosten

Unternehmen mit 1 000 und mehr Arbeitnehmerinnen und Arbeitnehmern³⁾

Arbeitskosten insgesamt
darunter				
Bruttolöhne und -gehälter
Entgelt für geleistete Arbeit
Personalnebenkosten insgesamt
darunter				
gesetzliche Personalnebenkosten
davon				
Sonderzahlungen
Vergütung arbeitsfreier Tage
Aufwendungen für Vorsorgeeinrichtungen
sonstige Personalnebenkosten

DL 31.1 Herstellung von Elektromotoren, Generatoren und Transformatoren

Unternehmen mit 10 und mehr Arbeitnehmerinnen und Arbeitnehmern³⁾

Arbeitskosten insgesamt	68 010	109 082	81 221	100
darunter				
Bruttolöhne und -gehälter	52 509	85 966	63 271	77,9
Entgelt für geleistete Arbeit	37 837	63 400	46 059	56,7
Personalnebenkosten insgesamt	30 173	45 682	35 162	43,3
darunter				
gesetzliche Personalnebenkosten	15 184	20 089	16 762	20,6
davon				
Sonderzahlungen	5 113	9 079	6 389	7,9
davon				
Gratifikationen, 13. Monatsgehalt, Erfolgsbeteiligungen u. Ä.	1 994	3 494	2 476	3,0
Leistungs- und gewinnabhängige Sonderzahlungen	114	1 302	496	0,6
Urlaubsgeld	2 496	3 745	2 898	3,6
vermögenswirksame Leistungen	509	538	518	0,6
Vergütung arbeitsfreier Tage	9 560	13 487	10 823	13,3
davon				
Urlaubsvergütung	5 397	8 377	6 355	7,8
gesetzliche Lohn- und Gehaltsfortzahlung im Krankheitsfall	1 920	1 711	1 853	2,3
zusätzliche Lohn- und Gehaltsfortzahlung im Krankheitsfall	118	67	102	0,1
Vergütung gesetzlicher Feiertage und sonstiger gesetzlicher Ausfallzeiten	1 970	3 198	2 365	2,9
Vergütung sonstiger betrieblicher oder tariflicher arbeitsfreier Tage	155	133	148	0,2

**Noch: 1.1 Arbeitskosten im Produzierenden Gewerbe 1996 nach Arbeitskostenarten,
Wirtschaftszweigen und Unternehmensgrößenklassen**

Arbeitskostenart	Arbeitskosten			
	je Vollbeschäftigten ¹⁾			
	Arbeiter/-innen	Angestellte	insgesamt	
	DM			%

noch: DL 31.1 Herstellung von Elektromotoren, Generatoren und Transformatoren

noch: Unternehmen mit 10 und mehr Arbeitnehmerinnen und Arbeitnehmern³⁾

Noch: Personalnebenkosten insgesamt				
Aufwendungen für Vorsorgeeinrichtungen	12 504	18 286	14 364	17,7
davon				
Arbeitgeberpflichtbeiträge zur Sozialversicherung	11 136	14 974	12 370	15,2
davon				
Rentenversicherungsbeiträge	4 977	7 210	5 695	7,0
Arbeitslosenversicherungsbeiträge	1 690	2 454	1 936	2,4
Kranken- und Pflegeversicherungsbeiträge	3 790	4 831	4 125	5,1
Unfallversicherungsbeiträge	678	479	614	0,8
Aufwendungen für die betriebliche Altersversorgung	1 365	3 304	1 989	2,4
darunter				
Nettozuführung zu den Pensionsrückstellungen ²⁾	330	737	461	0,6
Aufwendungen für den Vorruhestand	-	-	-	-
Aufwendungen für sonstige Vorsorgeeinrichtungen	4	7	5	0
sonstige Personalnebenkosten	2 997	4 830	3 586	4,4
davon				
Entlassungsentschädigungen, betriebliches				
Kurzarbeitergeld	998	3 166	1 695	2,1
sonstige gesetzliche Aufwendungen	158	206	173	0,2
Familienunterstützungen	5	14	8	0
Wohnungsfürsorge	-	-	-	-
Beihilfen im Krankheitsfall	1	1	1	0
Trennungsentschädigungen, Auslösungen u. Ä.	641	314	536	0,7
Naturlieferungen	-	-	-	-
Aufwendungen für Belegschaftseinrichtungen	141	213	164	0,2
Ausbildungsvergütungen	518	319	454	0,6
sonstige Aufwendungen für die berufliche				
Aus- und Weiterbildung	218	410	280	0,3
sonstige Zuwendungen	318	186	276	0,3

Unternehmen mit 10 – 49 Arbeitnehmerinnen und Arbeitnehmern³⁾

Arbeitskosten insgesamt	60 426	87 249	67 818	100
darunter				
Bruttolöhne und -gehälter	47 326	66 214	52 531	77,5
Entgelt für geleistete Arbeit	35 752	49 637	39 578	58,4
Personalnebenkosten insgesamt	24 674	37 612	28 239	41,6
darunter				
gesetzliche Personalnebenkosten	13 764	17 424	14 773	21,8
davon				
Sonderzahlungen	3 470	5 989	4 164	6,1
Vergütung arbeitsfreier Tage	8 105	10 588	8 789	13,0
Aufwendungen für Vorsorgeeinrichtungen	10 539	14 064	11 511	17,0
sonstige Personalnebenkosten	2 560	6 971	3 776	5,6

Unternehmen mit 50 – 99 Arbeitnehmerinnen und Arbeitnehmern³⁾

Arbeitskosten insgesamt	65 231	86 984	71 701	100
darunter				
Bruttolöhne und -gehälter	53 369	72 471	59 051	82,4
Entgelt für geleistete Arbeit	39 089	54 265	43 603	60,8
Personalnebenkosten insgesamt	26 142	32 719	28 098	39,2
darunter				
gesetzliche Personalnebenkosten	14 529	17 358	15 370	21,4
davon				
Sonderzahlungen	5 076	6 625	5 537	7,7
Vergütung arbeitsfreier Tage	9 205	11 581	9 911	13,8
Aufwendungen für Vorsorgeeinrichtungen	10 922	13 571	11 710	16,3
sonstige Personalnebenkosten	939	942	940	1,3

**Noch: 1.1 Arbeitskosten im Produzierenden Gewerbe 1996 nach Arbeitskostenarten,
Wirtschaftszweigen und Unternehmensgrößenklassen**

Arbeitskostenart	Arbeitskosten			
	je Vollbeschäftigten ¹⁾			
	Arbeiter/-innen	Angestellte	insgesamt	
	DM			%

noch: DL 31.1 Herstellung von Elektromotoren, Generatoren und Transformatoren

Unternehmen mit 100 – 199 Arbeitnehmerinnen und Arbeitnehmern³⁾

Arbeitskosten insgesamt	66 301	100 415	75 736	100
darunter				
Bruttolöhne und -gehälter	53 264	79 090	60 408	79,8
Entgelt für geleistete Arbeit	38 914	57 374	44 020	58,1
Personalnebenkosten insgesamt	27 387	43 041	31 717	41,9
darunter				
gesetzliche Personalnebenkosten	15 880	20 461	17 147	22,6
davon				
Sonderzahlungen	4 484	8 535	5 604	7,4
Vergütung arbeitsfreier Tage	9 867	13 181	10 784	14,2
Aufwendungen für Vorsorgeeinrichtungen	12 154	18 275	13 847	18,3
sonstige Personalnebenkosten	882	3 049	1 481	2,0

Unternehmen mit 200 – 499 Arbeitnehmerinnen und Arbeitnehmern³⁾

Arbeitskosten insgesamt	76 378	119 767	90 877	100
darunter				
Bruttolöhne und -gehälter	56 923	93 757	69 231	76,2
Entgelt für geleistete Arbeit	40 684	70 002	50 481	55,5
Personalnebenkosten insgesamt	35 694	49 765	40 396	44,5
darunter				
gesetzliche Personalnebenkosten	16 606	20 488	17 903	19,7
davon				
Sonderzahlungen	5 828	10 234	7 300	8,0
Vergütung arbeitsfreier Tage	10 410	13 522	11 450	12,6
Aufwendungen für Vorsorgeeinrichtungen	15 758	21 834	17 789	19,6
sonstige Personalnebenkosten	3 697	4 176	3 857	4,2

Unternehmen mit 500 – 999 Arbeitnehmerinnen und Arbeitnehmern³⁾

Arbeitskosten insgesamt	64 783	113 683	81 927	100
darunter				
Bruttolöhne und -gehälter	49 949	90 024	63 999	78,1
Entgelt für geleistete Arbeit	35 211	65 494	45 828	55,9
Personalnebenkosten insgesamt	29 572	48 188	36 099	44,1
darunter				
gesetzliche Personalnebenkosten	14 336	21 039	16 686	20,4
davon				
Sonderzahlungen	5 396	9 693	6 903	8,4
Vergütung arbeitsfreier Tage	9 342	14 836	11 268	13,8
Aufwendungen für Vorsorgeeinrichtungen	10 850	17 485	13 176	16,1
sonstige Personalnebenkosten	3 983	6 174	4 751	5,8

Unternehmen mit 1 000 und mehr Arbeitnehmerinnen und Arbeitnehmern³⁾

Arbeitskosten insgesamt	-	-	-	-
darunter				
Bruttolöhne und -gehälter	-	-	-	-
Entgelt für geleistete Arbeit	-	-	-	-
Personalnebenkosten insgesamt	-	-	-	-
darunter				
gesetzliche Personalnebenkosten	-	-	-	-
davon				
Sonderzahlungen	-	-	-	-
Vergütung arbeitsfreier Tage	-	-	-	-
Aufwendungen für Vorsorgeeinrichtungen	-	-	-	-
sonstige Personalnebenkosten	-	-	-	-

**Noch: 1.1 Arbeitskosten im Produzierenden Gewerbe 1996 nach Arbeitskostenarten,
Wirtschaftszweigen und Unternehmensgrößenklassen**

Arbeitskostenart	Arbeitskosten			
	je Vollbeschäftigten ¹⁾			
	Arbeiter/-innen	Angestellte	insgesamt	
	DM			%

DL 31.2 Herstellung von Elektrizitätsverteilungs- und -schalteinrichtungen

Unternehmen mit 10 und mehr Arbeitnehmerinnen und Arbeitnehmern³⁾

Arbeitskosten insgesamt	66 469	106 018	81 496	100
darunter				
Bruttolöhne und -gehälter	51 093	84 490	63 782	78,3
Entgelt für geleistete Arbeit	36 684	61 911	46 269	56,8
Personalnebenkosten insgesamt	29 785	44 107	35 227	43,2
darunter				
gesetzliche Personalnebenkosten	15 072	20 027	16 955	20,8
davon				
Sonderzahlungen	4 921	8 862	6 418	7,9
davon				
Gratifikationen, 13. Monatsgehalt, Erfolgsbeteiligungen u. Ä.	1 775	3 108	2 282	2,8
Leistungs- und gewinnabhängige Sonderzahlungen	269	1 679	805	1,0
Urlaubsgeld	2 362	3 547	2 813	3,5
vermögenswirksame Leistungen	514	527	519	0,6
Vergütung arbeitsfreier Tage	9 488	13 717	11 095	13,6
davon				
Urlaubsvergütung	5 341	8 705	6 619	8,1
gesetzliche Lohn- und Gehaltsfortzahlung im Krankheitsfall	2 031	1 552	1 849	2,3
zusätzliche Lohn- und Gehaltsfortzahlung im Krankheitsfall	98	85	93	0,1
Vergütung gesetzlicher Feiertage und sonstiger gesetzlicher Ausfallzeiten	1 899	3 193	2 391	2,9
Vergütung sonstiger betrieblicher oder tariflicher arbeitsfreier Tage	119	182	143	0,2
Aufwendungen für Vorsorgeeinrichtungen	12 673	18 406	14 851	18,2
davon				
Arbeitgeberpflichtbeiträge zur Sozialversicherung	10 989	15 127	12 562	15,4
davon				
Rentenversicherungsbeiträge	4 890	7 315	5 812	7,1
Arbeitslosenversicherungsbeiträge	1 656	2 468	1 964	2,4
Kranken- und Pflegeversicherungsbeiträge	3 810	4 827	4 196	5,1
Unfallversicherungsbeiträge	634	516	589	0,7
Aufwendungen für die betriebliche Altersversorgung	1 683	3 247	2 277	2,8
darunter				
Nettozuführung zu den Pensionsrückstellungen ²⁾	587	1 860	1 071	1,3
Aufwendungen für den Vorruhestand	54	100	71	0,1
Aufwendungen für sonstige Vorsorgeeinrichtungen	1	32	13	0
sonstige Personalnebenkosten	2 703	3 123	2 862	3,5
davon				
Entlassungsentschädigungen, betriebliches Kurzarbeitergeld	455	614	516	0,6
sonstige gesetzliche Aufwendungen	152	155	153	0,2
Familienunterstützungen	5	11	7	0
Wohnungsfürsorge	–	–	–	–
Beihilfen im Krankheitsfall	1	3	2	0
Trennungsentschädigungen, Auslösungen u. Ä.	596	362	507	0,6
Naturalleistungen	18	28	22	0
Aufwendungen für Belegschaftseinrichtungen	208	283	236	0,3
Ausbildungsvergütungen	748	518	661	0,8
sonstige Aufwendungen für die berufliche Aus- und Weiterbildung	316	713	467	0,6
sonstige Zuwendungen	205	436	292	0,4

**Noch: 1.1 Arbeitskosten im Produzierenden Gewerbe 1996 nach Arbeitskostenarten,
Wirtschaftszweigen und Unternehmensgrößenklassen**

Arbeitskostenart	Arbeitskosten			
	je Vollbeschäftigten ¹⁾			
	Arbeiter/-innen	Angestellte	insgesamt	
	DM			%

noch: DL 31.2 Herstellung von Elektrizitätsverteilungs- und -schalteinrichtungen

Unternehmen mit 10 – 49 Arbeitnehmerinnen und Arbeitnehmern³⁾

Arbeitskosten insgesamt	63 066	87 355	72 976	100
darunter				
Bruttolöhne und -gehälter	49 722	70 470	58 187	79,7
Entgelt für geleistete Arbeit	36 959	53 537	43 723	59,9
Personalnebenkosten insgesamt	26 107	33 819	29 253	40,1
darunter				
gesetzliche Personalnebenkosten	14 513	17 990	15 931	21,8
davon				
Sonderzahlungen	3 633	5 048	4 210	5,8
Vergütung arbeitsfreier Tage	9 130	11 885	10 254	14,1
Aufwendungen für Vorsorgeeinrichtungen	10 944	15 209	12 684	17,4
sonstige Personalnebenkosten	2 400	1 677	2 105	2,9

Unternehmen mit 50 – 99 Arbeitnehmerinnen und Arbeitnehmern³⁾

Arbeitskosten insgesamt	61 314	88 013	70 443	100
darunter				
Bruttolöhne und -gehälter	48 504	71 923	56 512	80,2
Entgelt für geleistete Arbeit	35 815	53 865	41 986	59,6
Personalnebenkosten insgesamt	25 499	34 148	28 457	40,4
darunter				
gesetzliche Personalnebenkosten	14 463	18 339	15 788	22,4
davon				
Sonderzahlungen	3 435	6 293	4 412	6,3
Vergütung arbeitsfreier Tage	9 255	11 766	10 113	14,4
Aufwendungen für Vorsorgeeinrichtungen	10 961	14 954	12 326	17,5
sonstige Personalnebenkosten	1 849	1 135	1 605	2,3

Unternehmen mit 100 – 199 Arbeitnehmerinnen und Arbeitnehmern³⁾

Arbeitskosten insgesamt	64 015	105 946	80 034	100
darunter				
Bruttolöhne und -gehälter	49 124	85 442	62 998	78,7
Entgelt für geleistete Arbeit	35 829	63 482	46 393	58,0
Personalnebenkosten insgesamt	28 186	42 464	33 641	42,0
darunter				
gesetzliche Personalnebenkosten	14 390	20 222	16 618	20,8
davon				
Sonderzahlungen	4 691	8 059	5 978	7,5
Vergütung arbeitsfreier Tage	8 604	13 901	10 627	13,3
Aufwendungen für Vorsorgeeinrichtungen	11 265	17 275	13 561	16,9
sonstige Personalnebenkosten	3 627	3 229	3 475	4,3

Unternehmen mit 200 – 499 Arbeitnehmerinnen und Arbeitnehmern³⁾

Arbeitskosten insgesamt	67 035	103 527	82 134	100
darunter				
Bruttolöhne und -gehälter	51 789	83 493	64 907	79,0
Entgelt für geleistete Arbeit	37 249	61 065	47 103	57,3
Personalnebenkosten insgesamt	29 786	42 462	35 031	42,7
darunter				
gesetzliche Personalnebenkosten	15 201	20 079	17 219	21,0
davon				
Sonderzahlungen	4 805	8 115	6 175	7,5
Vergütung arbeitsfreier Tage	9 735	14 313	11 629	14,2
Aufwendungen für Vorsorgeeinrichtungen	12 164	17 133	14 220	17,3
sonstige Personalnebenkosten	3 082	2 900	3 006	3,7

Noch: **1.1 Arbeitskosten im Produzierenden Gewerbe 1996 nach Arbeitskostenarten, Wirtschaftszweigen und Unternehmensgrößenklassen**

Arbeitskostenart	Arbeitskosten			
	je Vollbeschäftigten ¹⁾			
	Arbeiter/-innen	Angestellte	insgesamt	
	DM			%

noch: DL 31.2 Herstellung von Elektrizitätsverteilungs- und -schalteinrichtungen

Unternehmen mit 500 – 999 Arbeitnehmerinnen und Arbeitnehmern³⁾

Arbeitskosten insgesamt	62 708	107 252	79 302	100
darunter				
Bruttolöhne und -gehälter	49 087	85 415	62 620	79,0
Entgelt für geleistete Arbeit	35 688	62 182	45 558	57,4
Personalnebenkosten insgesamt	27 020	45 070	33 744	42,6
darunter				
gesetzliche Personalnebenkosten	14 516	19 679	16 439	20,7
davon				
Sonderzahlungen	4 313	9 490	6 242	7,9
Vergütung arbeitsfreier Tage	9 086	13 743	10 821	13,6
Aufwendungen für Vorsorgeeinrichtungen	11 773	18 465	14 266	18,0
sonstige Personalnebenkosten	1 847	3 372	2 415	3,0

Unternehmen mit 1 000 und mehr Arbeitnehmerinnen und Arbeitnehmern³⁾

Arbeitskosten insgesamt	70 784	114 404	86 923	100
darunter				
Bruttolöhne und -gehälter	53 249	89 956	66 830	76,9
Entgelt für geleistete Arbeit	37 349	65 335	47 703	54,9
Personalnebenkosten insgesamt	33 435	49 069	39 219	45,1
darunter				
gesetzliche Personalnebenkosten	15 742	20 979	17 679	20,3
davon				
Sonderzahlungen	5 955	10 450	7 618	8,8
Vergütung arbeitsfreier Tage	9 944	14 171	11 508	13,2
Aufwendungen für Vorsorgeeinrichtungen	14 441	20 675	16 748	19,3
sonstige Personalnebenkosten	3 094	3 773	3 345	3,8

DL 31.5 Herstellung von elektrischen Lampen und Leuchten

Unternehmen mit 10 und mehr Arbeitnehmerinnen und Arbeitnehmern³⁾

Arbeitskosten insgesamt	58 263	91 521	68 989	100
darunter				
Bruttolöhne und -gehälter	45 616	72 888	54 412	78,9
Entgelt für geleistete Arbeit	32 797	53 482	39 468	57,2
Personalnebenkosten insgesamt	25 466	38 040	29 521	42,8
darunter				
gesetzliche Personalnebenkosten	13 622	17 888	14 998	21,7
davon				
Sonderzahlungen	4 280	7 273	5 245	7,6
davon				
Gratifikationen, 13. Monatsgehalt, Erfolgsbeteiligungen u. Ä.	1 590	2 865	2 001	2,9
Leistungs- und gewinnabhängige Sonderzahlungen	64	580	230	0,3
Urlaubsgeld	2 123	3 312	2 507	3,6
vermögenswirksame Leistungen	502	517	507	0,7
Vergütung arbeitsfreier Tage	8 539	12 133	9 698	14,1
davon				
Urlaubsvergütung	4 599	7 559	5 553	8,0
gesetzliche Lohn- und Gehaltsfortzahlung im Krankheitsfall	1 993	1 431	1 812	2,6
zusätzliche Lohn- und Gehaltsfortzahlung im Krankheitsfall	108	167	127	0,2
Vergütung gesetzlicher Feiertage und sonstiger gesetzlicher Ausfallzeiten	1 681	2 735	2 021	2,9
Vergütung sonstiger betrieblicher oder tariflicher arbeitsfreier Tage	159	242	185	0,3

**Noch: 1.1 Arbeitskosten im Produzierenden Gewerbe 1996 nach Arbeitskostenarten,
Wirtschaftszweigen und Unternehmensgrößenklassen**

Arbeitskostenart	Arbeitskosten			
	je Vollbeschäftigten ¹⁾			
	Arbeiter/-innen	Angestellte	insgesamt	
	DM			%

noch: DL 31.5 Herstellung von elektrischen Lampen und Leuchten

noch: Unternehmen mit 10 und mehr Arbeitnehmerinnen und Arbeitnehmern³⁾

Noch: Personalnebenkosten insgesamt				
Aufwendungen für Vorsorgeeinrichtungen	10 945	15 638	12 459	18,1
davon				
Arbeitgeberpflichtbeiträge zur Sozialversicherung	9 806	13 520	11 004	16,0
davon				
Rentenversicherungsbeiträge	4 341	6 520	5 044	7,3
Arbeitslosenversicherungsbeiträge	1 464	2 208	1 704	2,5
Kranken- und Pflegeversicherungsbeiträge	3 332	4 418	3 682	5,3
Unfallversicherungsbeiträge	669	374	574	0,8
Aufwendungen für die betriebliche Altersversorgung	1 136	2 114	1 452	2,1
darunter				
Nettozuführung zu den Pensionsrückstellungen ²⁾	662	1 371	891	1,3
Aufwendungen für den Vorruhestand	-	-	-	-
Aufwendungen für sonstige Vorsorgeeinrichtungen	2	5	3	0
sonstige Personalnebenkosten	1 702	2 995	2 119	3,1
davon				
Entlassungsentschädigungen, betriebliches				
Kurzarbeitergeld	380	1 098	611	0,9
sonstige gesetzliche Aufwendungen	142	203	162	0,2
Familienunterstützungen	27	26	26	0
Wohnungsfürsorge	-	-	-	-
Beihilfen im Krankheitsfall	4	1	3	0
Trennungsentschädigungen, Auslösungen u. Ä.	62	121	81	0,1
Naturalleistungen	9	6	8	0
Aufwendungen für Belegschaftseinrichtungen	307	266	294	0,4
Ausbildungsvergütungen	478	685	545	0,8
sonstige Aufwendungen für die berufliche				
Aus- und Weiterbildung	155	333	213	0,3
sonstige Zuwendungen	138	256	176	0,3

Unternehmen mit 10 – 49 Arbeitnehmerinnen und Arbeitnehmern³⁾

Arbeitskosten insgesamt	57 383	85 788	66 138	100
darunter				
Bruttolöhne und -gehälter	45 618	68 449	52 655	79,6
Entgelt für geleistete Arbeit	34 857	52 182	40 197	60,8
Personalnebenkosten insgesamt	22 526	33 606	25 942	39,2
darunter				
gesetzliche Personalnebenkosten	13 818	17 736	15 025	22,7
davon				
Sonderzahlungen	2 475	4 605	3 131	4,7
Vergütung arbeitsfreier Tage	8 287	11 662	9 327	14,1
Aufwendungen für Vorsorgeeinrichtungen	10 297	16 624	12 247	18,5
sonstige Personalnebenkosten	1 467	716	1 236	1,9

Unternehmen mit 50 – 99 Arbeitnehmerinnen und Arbeitnehmern³⁾

Arbeitskosten insgesamt	54 065	85 458	62 532	100
darunter				
Bruttolöhne und -gehälter	44 154	70 840	51 352	82,1
Entgelt für geleistete Arbeit	32 486	53 314	38 104	60,9
Personalnebenkosten insgesamt	21 578	32 144	24 428	39,1
darunter				
gesetzliche Personalnebenkosten	12 758	17 134	13 938	22,3
davon				
Sonderzahlungen	3 784	5 684	4 296	6,9
Vergütung arbeitsfreier Tage	7 884	11 842	8 952	14,3
Aufwendungen für Vorsorgeeinrichtungen	9 618	13 737	10 729	17,2
sonstige Personalnebenkosten	293	881	451	0,7

Noch: **1.1 Arbeitskosten im Produzierenden Gewerbe 1996 nach Arbeitskostenarten, Wirtschaftszweigen und Unternehmensgrößenklassen**

Arbeitskostenart	Arbeitskosten			
	je Vollbeschäftigten ¹⁾			
	Arbeiter/-innen	Angestellte	insgesamt	
	DM			%

noch: DL 31.5 Herstellung von elektrischen Lampen und Leuchten

Unternehmen mit 100 – 199 Arbeitnehmerinnen und Arbeitnehmern³⁾

Arbeitskosten insgesamt
darunter				
Bruttolöhne und -gehälter
Entgelt für geleistete Arbeit
Personalnebenkosten insgesamt
darunter				
gesetzliche Personalnebenkosten
davon				
Sonderzahlungen
Vergütung arbeitsfreier Tage
Aufwendungen für Vorsorgeeinrichtungen
sonstige Personalnebenkosten

Unternehmen mit 200 – 499 Arbeitnehmerinnen und Arbeitnehmern³⁾

Arbeitskosten insgesamt
darunter				
Bruttolöhne und -gehälter
Entgelt für geleistete Arbeit
Personalnebenkosten insgesamt
darunter				
gesetzliche Personalnebenkosten
davon				
Sonderzahlungen
Vergütung arbeitsfreier Tage
Aufwendungen für Vorsorgeeinrichtungen
sonstige Personalnebenkosten

Unternehmen mit 500 – 999 Arbeitnehmerinnen und Arbeitnehmern³⁾

Arbeitskosten insgesamt	61 637	104 149	76 449	100
darunter				
Bruttolöhne und -gehälter	45 814	81 037	58 087	76,0
Entgelt für geleistete Arbeit	31 197	57 181	40 250	52,6
Personalnebenkosten insgesamt	30 440	46 969	36 199	47,4
darunter				
gesetzliche Personalnebenkosten	14 150	19 362	15 966	20,9
davon				
Sonderzahlungen	5 845	11 108	7 679	10,0
Vergütung arbeitsfreier Tage	8 772	12 749	10 157	13,3
Aufwendungen für Vorsorgeeinrichtungen	13 186	18 012	14 868	19,4
sonstige Personalnebenkosten	2 637	5 099	3 495	4,6

Unternehmen mit 1 000 und mehr Arbeitnehmerinnen und Arbeitnehmern³⁾

Arbeitskosten insgesamt
darunter				
Bruttolöhne und -gehälter
Entgelt für geleistete Arbeit
Personalnebenkosten insgesamt
darunter				
gesetzliche Personalnebenkosten
davon				
Sonderzahlungen
Vergütung arbeitsfreier Tage
Aufwendungen für Vorsorgeeinrichtungen
sonstige Personalnebenkosten

**Noch: 1.1 Arbeitskosten im Produzierenden Gewerbe 1996 nach Arbeitskostenarten,
Wirtschaftszweigen und Unternehmensgrößenklassen**

Arbeitskostenart	Arbeitskosten			
	je Vollbeschäftigten ¹⁾			
	Arbeiter/-innen	Angestellte	insgesamt	
	DM		%	

DL 31.6 Herstellung von elektrischen Ausrüstungen a. n. g.

Unternehmen mit 10 und mehr Arbeitnehmerinnen und Arbeitnehmern³⁾

Arbeitskosten insgesamt	66 419	104 703	78 117	100
darunter				
Bruttolöhne und -gehälter	52 285	85 523	62 441	79,9
Entgelt für geleistete Arbeit	37 047	61 611	44 553	57,0
Personalnebenkosten insgesamt	29 372	43 093	33 564	43,0
darunter				
gesetzliche Personalnebenkosten	16 154	21 417	17 762	22,7
davon				
Sonderzahlungen	5 141	8 415	6 142	7,9
davon				
Gratifikationen, 13. Monatsgehalt, Erfolgsbeteiligungen u. Ä.	2 088	3 481	2 514	3,2
Leistungs- und gewinnabhängige Sonderzahlungen	167	555	286	0,4
Urlaubsgeld	2 337	3 872	2 806	3,6
vermögenswirksame Leistungen	549	508	536	0,7
Vergütung arbeitsfreier Tage	10 096	15 497	11 747	15,0
davon				
Urlaubsvergütung	5 423	9 142	6 559	8,4
gesetzliche Lohn- und Gehaltsfortzahlung im Krankheitsfall	2 280	2 675	2 400	3,1
zusätzliche Lohn- und Gehaltsfortzahlung im Krankheitsfall	112	130	118	0,2
Vergütung gesetzlicher Feiertage und sonstiger gesetzlicher Ausfallzeiten	2 159	3 349	2 523	3,2
Vergütung sonstiger betrieblicher oder tariflicher arbeitsfreier Tage	122	202	146	0,2
Aufwendungen für Vorsorgeeinrichtungen	13 003	17 071	14 246	18,2
davon				
Arbeitgeberpflichtbeiträge zur Sozialversicherung	11 528	15 152	12 636	16,2
davon				
Rentenversicherungsbeiträge	5 143	7 425	5 840	7,5
Arbeitslosenversicherungsbeiträge	1 760	2 527	1 994	2,6
Kranken- und Pflegeversicherungsbeiträge	3 955	4 527	4 130	5,3
Unfallversicherungsbeiträge	670	673	671	0,9
Aufwendungen für die betriebliche Altersversorgung	1 475	1 912	1 608	2,1
darunter				
Nettozuführung zu den Pensionsrückstellungen ²⁾	480	520	493	0,6
Aufwendungen für den Vorruhestand	321	345	328	0,4
Aufwendungen für sonstige Vorsorgeeinrichtungen	0	7	2	0
sonstige Personalnebenkosten	1 131	2 109	1 430	1,8
davon				
Entlassungsentschädigungen, betriebliches Kurzarbeitergeld	294	897	478	0,6
sonstige gesetzliche Aufwendungen	187	241	203	0,3
Familienunterstützungen	17	20	18	0
Wohnungsfürsorge	-	-	-	-
Beihilfen im Krankheitsfall	1	2	2	0
Trennungsentschädigungen, Auslösungen u. Ä.	33	35	34	0
Naturalleistungen	1	3	2	0
Aufwendungen für Belegschaftseinrichtungen	66	47	60	0,1
Ausbildungsvergütungen	344	424	369	0,5
sonstige Aufwendungen für die berufliche Aus- und Weiterbildung	128	202	150	0,2
sonstige Zuwendungen	60	239	114	0,1

**Noch: 1.1 Arbeitskosten im Produzierenden Gewerbe 1996 nach Arbeitskostenarten,
Wirtschaftszweigen und Unternehmensgrößenklassen**

Arbeitskostenart	Arbeitskosten			%
	je Vollbeschäftigten ¹⁾			
	Arbeiter/-innen	Angestellte	insgesamt	
	DM			

noch: DL 31.6 Herstellung von elektrischen Ausrüstungen a. n. g.

Unternehmen mit 10 – 49 Arbeitnehmerinnen und Arbeitnehmern³⁾

Arbeitskosten insgesamt
darunter				
Bruttolöhne und -gehälter
Entgelt für geleistete Arbeit
Personalnebenkosten insgesamt
darunter				
gesetzliche Personalnebenkosten
davon				
Sonderzahlungen
Vergütung arbeitsfreier Tage
Aufwendungen für Vorsorgeeinrichtungen
sonstige Personalnebenkosten

Unternehmen mit 50 – 99 Arbeitnehmerinnen und Arbeitnehmern³⁾

Arbeitskosten insgesamt	64 477	98 056	81 389	100
darunter				
Bruttolöhne und -gehälter	50 817	81 697	66 370	81,5
Entgelt für geleistete Arbeit	36 338	59 316	47 911	58,9
Personalnebenkosten insgesamt	28 139	38 740	33 478	41,1
darunter				
gesetzliche Personalnebenkosten	14 982	19 396	17 205	21,1
davon				
Sonderzahlungen	5 251	7 947	6 609	8,1
Vergütung arbeitsfreier Tage	9 227	14 435	11 850	14,6
Aufwendungen für Vorsorgeeinrichtungen	11 579	14 335	12 967	15,9
sonstige Personalnebenkosten	2 082	2 024	2 053	2,5

Unternehmen mit 100 – 199 Arbeitnehmerinnen und Arbeitnehmern³⁾

Arbeitskosten insgesamt	55 567	95 111	63 988	100
darunter				
Bruttolöhne und -gehälter	44 714	79 004	52 016	81,3
Entgelt für geleistete Arbeit	32 415	56 630	37 571	58,7
Personalnebenkosten insgesamt	23 153	38 481	26 417	41,3
darunter				
gesetzliche Personalnebenkosten	12 865	17 842	13 924	21,8
davon				
Sonderzahlungen	4 297	9 135	5 327	8,3
Vergütung arbeitsfreier Tage	8 002	13 239	9 117	14,2
Aufwendungen für Vorsorgeeinrichtungen	10 294	15 064	11 309	17,7
sonstige Personalnebenkosten	560	1 044	663	1,0

Unternehmen mit 200 – 499 Arbeitnehmerinnen und Arbeitnehmern³⁾

Arbeitskosten insgesamt	68 382	105 505	79 706	100
darunter				
Bruttolöhne und -gehälter	54 533	86 315	64 228	80,6
Entgelt für geleistete Arbeit	39 863	65 442	47 665	59,8
Personalnebenkosten insgesamt	28 519	40 064	32 041	40,2
darunter				
gesetzliche Personalnebenkosten	16 159	19 544	17 191	21,6
davon				
Sonderzahlungen	4 392	7 186	5 245	6,6
Vergütung arbeitsfreier Tage	10 278	13 687	11 318	14,2
Aufwendungen für Vorsorgeeinrichtungen	13 060	17 275	14 346	18,0
sonstige Personalnebenkosten	788	1 916	1 132	1,4

**Noch: 1.1 Arbeitskosten im Produzierenden Gewerbe 1996 nach Arbeitskostenarten,
Wirtschaftszweigen und Unternehmensgrößenklassen**

Arbeitskostenart	Arbeitskosten			
	je Vollbeschäftigten ¹⁾			
	Arbeiter/-innen	Angestellte	insgesamt	
	DM			%

noch: DL 31.6 Herstellung von elektrischen Ausrüstungen a. n. g.

Unternehmen mit 500 – 999 Arbeitnehmerinnen und Arbeitnehmern³⁾

Arbeitskosten insgesamt	70 029	101 432	78 348	100
darunter				
Bruttolöhne und -gehälter	56 626	82 841	63 571	81,1
Entgelt für geleistete Arbeit	40 537	59 698	45 613	58,2
Personalnebenkosten insgesamt	29 492	41 734	32 735	41,8
darunter				
gesetzliche Personalnebenkosten	16 046	20 098	17 120	21,9
davon				
Sonderzahlungen	5 355	8 127	6 090	7,8
Vergütung arbeitsfreier Tage	10 734	15 016	11 868	15,1
Aufwendungen für Vorsorgeeinrichtungen	11 910	15 544	12 873	16,4
sonstige Personalnebenkosten	1 493	3 046	1 904	2,4

Unternehmen mit 1 000 und mehr Arbeitnehmerinnen und Arbeitnehmern³⁾

Arbeitskosten insgesamt
darunter				
Bruttolöhne und -gehälter
Entgelt für geleistete Arbeit
Personalnebenkosten insgesamt
darunter				
gesetzliche Personalnebenkosten
davon				
Sonderzahlungen
Vergütung arbeitsfreier Tage
Aufwendungen für Vorsorgeeinrichtungen
sonstige Personalnebenkosten

DL 32 Rundfunk-, Fernseh- und Nachrichtentechnik

Unternehmen mit 10 und mehr Arbeitnehmerinnen und Arbeitnehmern³⁾

Arbeitskosten insgesamt	58 953	98 111	75 867	100
darunter				
Bruttolöhne und -gehälter	46 521	80 391	61 151	80,6
Entgelt für geleistete Arbeit	33 483	59 660	44 790	59,0
Personalnebenkosten insgesamt	25 471	38 451	31 077	41,0
darunter				
gesetzliche Personalnebenkosten	13 372	19 244	15 909	21,0
davon				
Sonderzahlungen	4 310	7 646	5 751	7,6
davon				
Gratifikationen, 13. Monatsgehalt, Erfolgsbeteiligungen u. Ä.	1 598	2 891	2 156	2,8
Leistungs- und gewinnabhängige Sonderzahlungen	333	1 680	915	1,2
Urlaubsgeld	1 987	2 668	2 281	3,0
vermögenswirksame Leistungen	393	407	399	0,5
Vergütung arbeitsfreier Tage	8 729	13 085	10 610	14,0
davon				
Urlaubsvergütung	4 924	8 216	6 346	8,4
gesetzliche Lohn- und Gehaltsfortzahlung				
im Krankheitsfall	1 810	1 559	1 702	2,2
zusätzliche Lohn- und Gehaltsfortzahlung				
im Krankheitsfall	101	85	94	0,1
Vergütung gesetzlicher Feiertage und sonstiger gesetzlicher Ausfallzeiten	1 713	2 999	2 268	3,0
Vergütung sonstiger betrieblicher oder tariflicher arbeitsfreier Tage	181	226	201	0,3

**Noch: 1.1 Arbeitskosten im Produzierenden Gewerbe 1996 nach Arbeitskostenarten,
Wirtschaftszweigen und Unternehmensgrößenklassen**

Arbeitskostenart	Arbeitskosten			
	je Vollbeschäftigten ¹⁾			
	Arbeiter/-innen	Angestellte	insgesamt	
	DM			%

noch: DL 32 Rundfunk-, Fernseh- und Nachrichtentechnik

noch: Unternehmen mit 10 und mehr Arbeitnehmerinnen und Arbeitnehmern³⁾

Noch: Personalnebenkosten insgesamt				
Aufwendungen für Vorsorgeeinrichtungen	10 794	15 599	12 869	17,0
davon				
Arbeitgeberpflichtbeiträge zur Sozialversicherung	9 673	14 485	11 751	15,5
davon				
Rentenversicherungsbeiträge	4 401	7 000	5 524	7,3
Arbeitslosenversicherungsbeiträge	1 482	2 342	1 853	2,4
Kranken- und Pflegeversicherungsbeiträge	3 309	4 668	3 896	5,1
Unfallversicherungsbeiträge	480	476	479	0,6
Aufwendungen für die betriebliche Altersversorgung	1 114	1 109	1 112	1,5
darunter				
Nettozuführung zu den Pensionsrückstellungen ²⁾	522	408	473	0,6
Aufwendungen für den Vorruhestand	154	110	135	0,2
Aufwendungen für sonstige Vorsorgeeinrichtungen	7	5	6	0
sonstige Personalnebenkosten	1 638	2 122	1 847	2,4
davon				
Entlassungsentschädigungen, betriebliches				
Kurzarbeitergeld	561	497	534	0,7
sonstige gesetzliche Aufwendungen	176	202	187	0,2
Familienunterstützungen	8	12	9	0
Wohnungsfürsorge	1	34	15	0
Beihilfen im Krankheitsfall	-	-	-	-
Trennungsentschädigungen, Auslösungen u. Ä.	93	69	83	0,1
Naturalleistungen	37	33	36	0
Aufwendungen für Belegschaftseinrichtungen	152	155	153	0,2
Ausbildungsvergütungen	349	291	324	0,4
sonstige Aufwendungen für die berufliche				
Aus- und Weiterbildung	202	574	363	0,5
sonstige Zuwendungen	59	254	143	0,2

Unternehmen mit 10 – 49 Arbeitnehmerinnen und Arbeitnehmern³⁾

Arbeitskosten insgesamt	55 054	83 299	69 661	100
darunter				
Bruttolöhne und -gehälter	44 111	68 545	56 747	81,5
Entgelt für geleistete Arbeit	33 489	51 436	42 770	61,4
Personalnebenkosten insgesamt	21 565	31 863	26 891	38,6
darunter				
gesetzliche Personalnebenkosten	11 877	17 049	14 552	20,9
davon				
Sonderzahlungen	3 498	6 369	4 983	7,2
Vergütung arbeitsfreier Tage	7 124	10 741	8 995	12,9
Aufwendungen für Vorsorgeeinrichtungen	9 158	13 865	11 592	16,6
sonstige Personalnebenkosten	1 785	888	1 321	1,9

Unternehmen mit 50 – 99 Arbeitnehmerinnen und Arbeitnehmern³⁾

Arbeitskosten insgesamt	54 422	91 197	72 031	100
darunter				
Bruttolöhne und -gehälter	44 355	75 378	59 209	82,2
Entgelt für geleistete Arbeit	33 083	56 773	44 426	61,7
Personalnebenkosten insgesamt	21 339	34 424	27 604	38,3
darunter				
gesetzliche Personalnebenkosten	12 770	17 522	15 045	20,9
davon				
Sonderzahlungen	3 566	6 826	5 126	7,1
Vergütung arbeitsfreier Tage	7 706	11 779	9 656	13,4
Aufwendungen für Vorsorgeeinrichtungen	9 511	14 334	11 820	16,4
sonstige Personalnebenkosten	557	1 485	1 001	1,4

**Noch: 1.1 Arbeitskosten im Produzierenden Gewerbe 1996 nach Arbeitskostenarten,
Wirtschaftszweigen und Unternehmensgrößenklassen**

Arbeitskostenart	Arbeitskosten			
	je Vollbeschäftigten ¹⁾			
	Arbeiter/-innen	Angestellte	insgesamt	
	DM			%

noch: DL 32 Rundfunk-, Fernseh- und Nachrichtentechnik

Unternehmen mit 100 – 199 Arbeitnehmerinnen und Arbeitnehmern³⁾

Arbeitskosten insgesamt	55 046	98 081	75 278	100
darunter				
Bruttolöhne und -gehälter	43 680	81 856	61 627	81,9
Entgelt für geleistete Arbeit	31 359	61 660	45 604	60,6
Personalnebenkosten insgesamt	23 687	36 422	29 674	39,4
darunter				
gesetzliche Personalnebenkosten	12 654	18 148	15 237	20,2
davon				
Sonderzahlungen	4 192	7 367	5 685	7,6
Vergütung arbeitsfreier Tage	8 129	12 830	10 339	13,7
Aufwendungen für Vorsorgeeinrichtungen	9 300	14 360	11 679	15,5
sonstige Personalnebenkosten	2 066	1 865	1 971	2,6

Unternehmen mit 200 – 499 Arbeitnehmerinnen und Arbeitnehmern³⁾

Arbeitskosten insgesamt
darunter				
Bruttolöhne und -gehälter
Entgelt für geleistete Arbeit
Personalnebenkosten insgesamt
darunter				
gesetzliche Personalnebenkosten
davon				
Sonderzahlungen
Vergütung arbeitsfreier Tage
Aufwendungen für Vorsorgeeinrichtungen
sonstige Personalnebenkosten

Unternehmen mit 500 – 999 Arbeitnehmerinnen und Arbeitnehmern³⁾

Arbeitskosten insgesamt
darunter				
Bruttolöhne und -gehälter
Entgelt für geleistete Arbeit
Personalnebenkosten insgesamt
darunter				
gesetzliche Personalnebenkosten
davon				
Sonderzahlungen
Vergütung arbeitsfreier Tage
Aufwendungen für Vorsorgeeinrichtungen
sonstige Personalnebenkosten

Unternehmen mit 1 000 und mehr Arbeitnehmerinnen und Arbeitnehmern³⁾

Arbeitskosten insgesamt
darunter				
Bruttolöhne und -gehälter
Entgelt für geleistete Arbeit
Personalnebenkosten insgesamt
darunter				
gesetzliche Personalnebenkosten
davon				
Sonderzahlungen
Vergütung arbeitsfreier Tage
Aufwendungen für Vorsorgeeinrichtungen
sonstige Personalnebenkosten

**Noch: 1.1 Arbeitskosten im Produzierenden Gewerbe 1996 nach Arbeitskostenarten,
Wirtschaftszweigen und Unternehmensgrößenklassen**

Arbeitskostenart	Arbeitskosten			
	je Vollbeschäftigten ¹⁾			
	Arbeiter/-innen	Angestellte	insgesamt	
	DM			%

DL 32.1 Herstellung von elektronischen Bauelementen

Unternehmen mit 10 und mehr Arbeitnehmerinnen und Arbeitnehmern³⁾

Arbeitskosten insgesamt	59 221	110 999	79 899	100
darunter				
Bruttolöhne und -gehälter	45 761	90 169	63 495	79,5
Entgelt für geleistete Arbeit	33 709	67 721	47 292	59,2
Personalnebenkosten insgesamt	25 512	43 279	32 607	40,8
darunter				
gesetzliche Personalnebenkosten	13 120	21 026	16 277	20,4
davon				
Sonderzahlungen	3 934	8 125	5 608	7,0
davon				
Gratifikationen, 13. Monatsgehalt, Erfolgsbeteiligungen u. Ä.	1 694	2 754	2 117	2,6
Leistungs- und gewinnabhängige Sonderzahlungen	205	2 229	1 013	1,3
Urlaubsgeld	1 624	2 688	2 049	2,6
vermögenswirksame Leistungen	411	454	428	0,5
Vergütung arbeitsfreier Tage	8 118	14 323	10 596	13,3
davon				
Urlaubsvergütung	4 553	9 182	6 402	8,0
gesetzliche Lohn- und Gehaltsfortzahlung im Krankheitsfall	1 718	1 644	1 688	2,1
zusätzliche Lohn- und Gehaltsfortzahlung im Krankheitsfall	100	86	95	0,1
Vergütung gesetzlicher Feiertage und sonstiger gesetzlicher Ausfallzeiten	1 687	3 294	2 329	2,9
Vergütung sonstiger betrieblicher oder tariflicher arbeitsfreier Tage	59	118	83	0,1
Aufwendungen für Vorsorgeeinrichtungen	11 571	17 545	13 957	17,5
davon				
Arbeitgeberpflichtbeiträge zur Sozialversicherung	9 555	15 850	12 069	15,1
davon				
Rentenversicherungsbeiträge	4 300	7 604	5 619	7,0
Arbeitslosenversicherungsbeiträge	1 445	2 552	1 887	2,4
Kranken- und Pflegeversicherungsbeiträge	3 276	5 049	3 984	5,0
Unfallversicherungsbeiträge	535	644	579	0,7
Aufwendungen für die betriebliche Altersversorgung	2 009	1 686	1 880	2,4
darunter				
Nettozuführung zu den Pensionsrückstellungen ²⁾	817	617	737	0,9
Aufwendungen für den Vorruhestand	355	290	329	0,4
Aufwendungen für sonstige Vorsorgeeinrichtungen	7	9	8	0
sonstige Personalnebenkosten	1 890	3 285	2 447	3,1
davon				
Entlassungsentschädigungen, betriebliches Kurzarbeitergeld	985	1 018	998	1,2
sonstige gesetzliche Aufwendungen	160	239	191	0,2
Familienunterstützungen	12	11	11	0
Wohnungsfürsorge	-	-	-	-
Beihilfen im Krankheitsfall	-	-	-	-
Trennungsentschädigungen, Auslösungen u. Ä.	1	119	48	0,1
Naturalleistungen	4	24	12	0
Aufwendungen für Belegschaftseinrichtungen	251	274	260	0,3
Ausbildungsvergütungen	160	291	213	0,3
sonstige Aufwendungen für die berufliche Aus- und Weiterbildung	230	802	458	0,6
sonstige Zuwendungen	87	509	256	0,3

**Noch: 1.1 Arbeitskosten im Produzierenden Gewerbe 1996 nach Arbeitskostenarten,
Wirtschaftszweigen und Unternehmensgrößenklassen**

Arbeitskostenart	Arbeitskosten			
	je Vollbeschäftigten ¹⁾			
	Arbeiter/-innen	Angestellte	insgesamt	
	DM			%

noch: DL 32.1 Herstellung von elektronischen Bauelementen

Unternehmen mit 10 – 49 Arbeitnehmerinnen und Arbeitnehmern³⁾

Arbeitskosten insgesamt	44 694	72 682	52 758	100
darunter				
Bruttolöhne und -gehälter	36 137	59 912	42 987	81,5
Entgelt für geleistete Arbeit	27 794	44 608	32 639	61,9
Personalnebenkosten insgesamt	16 900	28 074	20 120	38,1
darunter				
gesetzliche Personalnebenkosten	9 824	15 224	11 380	21,6
davon				
Sonderzahlungen	2 313	5 416	3 207	6,1
Vergütung arbeitsfreier Tage	6 030	9 888	7 142	13,5
Aufwendungen für Vorsorgeeinrichtungen	7 426	11 495	8 598	16,3
sonstige Personalnebenkosten	1 131	1 275	1 173	2,2

Unternehmen mit 50 – 99 Arbeitnehmerinnen und Arbeitnehmern³⁾

Arbeitskosten insgesamt	55 141	94 506	70 283	100
darunter				
Bruttolöhne und -gehälter	45 255	78 973	58 225	82,8
Entgelt für geleistete Arbeit	34 454	59 984	44 274	63,0
Personalnebenkosten insgesamt	20 687	34 522	26 009	37,0
darunter				
gesetzliche Personalnebenkosten	12 706	17 542	14 566	20,7
davon				
Sonderzahlungen	3 056	6 776	4 487	6,4
Vergütung arbeitsfreier Tage	7 745	12 212	9 463	13,5
Aufwendungen für Vorsorgeeinrichtungen	9 500	13 670	11 104	15,8
sonstige Personalnebenkosten	387	1 864	955	1,4

Unternehmen mit 100 – 199 Arbeitnehmerinnen und Arbeitnehmern³⁾

Arbeitskosten insgesamt	53 182	103 755	76 825	100
darunter				
Bruttolöhne und -gehälter	42 899	87 170	63 596	82,8
Entgelt für geleistete Arbeit	30 268	67 785	47 807	62,2
Personalnebenkosten insgesamt	22 914	35 970	29 018	37,8
darunter				
gesetzliche Personalnebenkosten	12 586	18 328	15 270	19,9
davon				
Sonderzahlungen	4 490	6 144	5 263	6,9
Vergütung arbeitsfreier Tage	8 142	13 241	10 526	13,7
Aufwendungen für Vorsorgeeinrichtungen	9 010	14 397	11 528	15,0
sonstige Personalnebenkosten	1 273	2 188	1 701	2,2

Unternehmen mit 200 – 499 Arbeitnehmerinnen und Arbeitnehmern³⁾

Arbeitskosten insgesamt
darunter				
Bruttolöhne und -gehälter
Entgelt für geleistete Arbeit
Personalnebenkosten insgesamt
darunter				
gesetzliche Personalnebenkosten
davon				
Sonderzahlungen
Vergütung arbeitsfreier Tage
Aufwendungen für Vorsorgeeinrichtungen
sonstige Personalnebenkosten

Noch: **1.1 Arbeitskosten im Produzierenden Gewerbe 1996 nach Arbeitskostenarten, Wirtschaftszweigen und Unternehmensgrößenklassen**

Arbeitskostenart	Arbeitskosten			
	je Vollbeschäftigten ¹⁾			
	Arbeiter/-innen	Angestellte	insgesamt	
	DM			%

noch: DL 32.1 Herstellung von elektronischen Bauelementen

Unternehmen mit 500 – 999 Arbeitnehmerinnen und Arbeitnehmern³⁾

Arbeitskosten insgesamt
darunter				
Bruttolöhne und -gehälter
Entgelt für geleistete Arbeit
Personalnebenkosten insgesamt
darunter				
gesetzliche Personalnebenkosten
davon				
Sonderzahlungen
Vergütung arbeitsfreier Tage
Aufwendungen für Vorsorgeeinrichtungen
sonstige Personalnebenkosten

Unternehmen mit 1 000 und mehr Arbeitnehmerinnen und Arbeitnehmern³⁾

Arbeitskosten insgesamt	-	-	-	-
darunter				
Bruttolöhne und -gehälter	-	-	-	-
Entgelt für geleistete Arbeit	-	-	-	-
Personalnebenkosten insgesamt	-	-	-	-
darunter				
gesetzliche Personalnebenkosten	-	-	-	-
davon				
Sonderzahlungen	-	-	-	-
Vergütung arbeitsfreier Tage	-	-	-	-
Aufwendungen für Vorsorgeeinrichtungen	-	-	-	-
sonstige Personalnebenkosten	-	-	-	-

DL 33 Medizin-, Mess-, Steuer- und Regelungstechnik, Optik

Unternehmen mit 10 und mehr Arbeitnehmerinnen und Arbeitnehmern³⁾

Arbeitskosten insgesamt	64 446	96 065	76 893	100
darunter				
Bruttolöhne und -gehälter	50 222	77 772	61 067	79,4
Entgelt für geleistete Arbeit	37 377	57 613	45 343	59,0
Personalnebenkosten insgesamt	27 069	38 452	31 550	41,0
darunter				
gesetzliche Personalnebenkosten	14 356	18 600	16 027	20,8
davon				
Sonderzahlungen	4 066	7 693	5 493	7,1
davon				
Gratifikationen, 13. Monatsgehalt, Erfolgsbeteiligungen u. Ä.	1 677	2 734	2 093	2,7
Leistungs- und gewinnabhängige Sonderzahlungen	350	1 815	926	1,2
Urlaubsgeld	1 574	2 679	2 009	2,6
vermögenswirksame Leistungen	465	465	465	0,6
Vergütung arbeitsfreier Tage	8 780	12 466	10 231	13,3
davon				
Urlaubsvergütung	5 124	7 801	6 178	8,0
gesetzliche Lohn- und Gehaltsfortzahlung im Krankheitsfall	1 556	1 544	1 551	2,0
zusätzliche Lohn- und Gehaltsfortzahlung im Krankheitsfall	80	74	77	0,1
Vergütung gesetzlicher Feiertage und sonstiger gesetzlicher Ausfallzeiten	1 960	2 931	2 342	3,0
Vergütung sonstiger betrieblicher oder tariflicher arbeitsfreier Tage	60	117	83	0,1

**Noch: 1.1 Arbeitskosten im Produzierenden Gewerbe 1996 nach Arbeitskostenarten,
Wirtschaftszweigen und Unternehmensgrößenklassen**

Arbeitskostenart	Arbeitskosten			
	je Vollbeschäftigten ¹⁾			
	Arbeiter/-innen	Angestellte	insgesamt	
	DM			%

noch: DL 33 Medizin-, Mess-, Steuer- und Regelungstechnik, Optik

noch: Unternehmen mit 10 und mehr Arbeitnehmerinnen und Arbeitnehmern³⁾

Noch: Personalnebenkosten insgesamt				
Aufwendungen für Vorsorgeeinrichtungen	11 077	15 729	12 908	16,8
davon				
Arbeitgeberpflichtbeiträge zur Sozialversicherung	10 680	13 950	11 967	15,6
davon				
Rentenversicherungsbeiträge	4 793	6 592	5 501	7,2
Arbeitslosenversicherungsbeiträge	1 613	2 232	1 857	2,4
Kranken- und Pflegeversicherungsbeiträge	3 630	4 624	4 021	5,2
Unfallversicherungsbeiträge	643	502	588	0,8
Aufwendungen für die betriebliche Altersversorgung	397	1 776	940	1,2
darunter				
Nettozuführung zu den Pensionsrückstellungen ²⁾	81	473	236	0,3
Aufwendungen für den Vorruhestand	9	23	14	0
Aufwendungen für sonstige Vorsorgeeinrichtungen	0	4	2	0
sonstige Personalnebenkosten	3 146	2 565	2 917	3,8
davon				
Entlassungsentschädigungen, betriebliches				
Kurzarbeitergeld	386	805	551	0,7
sonstige gesetzliche Aufwendungen	160	176	166	0,2
Familienunterstützungen	23	24	24	0
Wohnungsfürsorge	-	1	0	0
Beihilfen im Krankheitsfall	4	1	3	0
Trennungsentschädigungen, Auslösungen u. Ä.	403	604	482	0,6
Naturalleistungen	13	32	20	0
Aufwendungen für Belegschaftseinrichtungen	77	154	107	0,1
Ausbildungsvergütungen	1 572	293	1 069	1,4
sonstige Aufwendungen für die berufliche				
Aus- und Weiterbildung	390	276	345	0,4
sonstige Zuwendungen	119	198	150	0,2

Unternehmen mit 10 – 49 Arbeitnehmerinnen und Arbeitnehmern³⁾

Arbeitskosten insgesamt	62 813	79 116	67 369	100
darunter				
Bruttolöhne und -gehälter	49 116	65 012	53 558	79,5
Entgelt für geleistete Arbeit	37 334	49 145	40 634	60,3
Personalnebenkosten insgesamt	25 479	29 972	26 735	39,7
darunter				
gesetzliche Personalnebenkosten	13 661	15 695	14 230	21,1
davon				
Sonderzahlungen	3 583	5 730	4 183	6,2
Vergütung arbeitsfreier Tage	8 200	10 136	8 741	13,0
Aufwendungen für Vorsorgeeinrichtungen	10 545	13 089	11 256	16,7
sonstige Personalnebenkosten	3 152	1 016	2 555	3,8

Unternehmen mit 50 – 99 Arbeitnehmerinnen und Arbeitnehmern³⁾

Arbeitskosten insgesamt	64 860	97 347	77 995	100
darunter				
Bruttolöhne und -gehälter	51 040	79 881	62 701	80,4
Entgelt für geleistete Arbeit	37 955	61 177	47 344	60,7
Personalnebenkosten insgesamt	26 905	36 170	30 651	39,3
darunter				
gesetzliche Personalnebenkosten	14 784	19 279	16 601	21,3
davon				
Sonderzahlungen	3 872	6 178	4 804	6,2
Vergütung arbeitsfreier Tage	9 213	12 526	10 553	13,5
Aufwendungen für Vorsorgeeinrichtungen	11 113	15 358	12 829	16,4
sonstige Personalnebenkosten	2 707	2 107	2 464	3,2

Noch: **1.1 Arbeitskosten im Produzierenden Gewerbe 1996 nach Arbeitskostenarten, Wirtschaftszweigen und Unternehmensgrößenklassen**

Arbeitskostenart	Arbeitskosten			
	je Vollbeschäftigten ¹⁾			
	Arbeiter/-innen	Angestellte	insgesamt	
	DM			%

noch: DL 33 Medizin-, Mess-, Steuer- und Regelungstechnik, Optik

Unternehmen mit 100 – 199 Arbeitnehmerinnen und Arbeitnehmern³⁾

Arbeitskosten insgesamt	67 142	96 545	82 615	100
darunter				
Bruttolöhne und -gehälter	52 297	77 964	65 804	79,7
Entgelt für geleistete Arbeit	37 287	55 752	47 004	56,9
Personalnebenkosten insgesamt	29 854	40 793	35 611	43,1
darunter				
gesetzliche Personalnebenkosten	15 488	18 763	17 212	20,8
davon				
Sonderzahlungen	5 452	9 670	7 672	9,3
Vergütung arbeitsfreier Tage	9 558	12 542	11 128	13,5
Aufwendungen für Vorsorgeeinrichtungen	11 877	14 581	13 300	16,1
sonstige Personalnebenkosten	2 968	4 000	3 511	4,2

Unternehmen mit 200 – 499 Arbeitnehmerinnen und Arbeitnehmern³⁾

Arbeitskosten insgesamt
darunter				
Bruttolöhne und -gehälter
Entgelt für geleistete Arbeit
Personalnebenkosten insgesamt
darunter				
gesetzliche Personalnebenkosten
davon				
Sonderzahlungen
Vergütung arbeitsfreier Tage
Aufwendungen für Vorsorgeeinrichtungen
sonstige Personalnebenkosten

Unternehmen mit 500 – 999 Arbeitnehmerinnen und Arbeitnehmern³⁾

Arbeitskosten insgesamt
darunter				
Bruttolöhne und -gehälter
Entgelt für geleistete Arbeit
Personalnebenkosten insgesamt
darunter				
gesetzliche Personalnebenkosten
davon				
Sonderzahlungen
Vergütung arbeitsfreier Tage
Aufwendungen für Vorsorgeeinrichtungen
sonstige Personalnebenkosten

Unternehmen mit 1 000 und mehr Arbeitnehmerinnen und Arbeitnehmern³⁾

Arbeitskosten insgesamt	–	–	–	–
darunter				
Bruttolöhne und -gehälter	–	–	–	–
Entgelt für geleistete Arbeit	–	–	–	–
Personalnebenkosten insgesamt	–	–	–	–
darunter				
gesetzliche Personalnebenkosten	–	–	–	–
davon				
Sonderzahlungen	–	–	–	–
Vergütung arbeitsfreier Tage	–	–	–	–
Aufwendungen für Vorsorgeeinrichtungen	–	–	–	–
sonstige Personalnebenkosten	–	–	–	–

**Noch: 1.1 Arbeitskosten im Produzierenden Gewerbe 1996 nach Arbeitskostenarten,
Wirtschaftszweigen und Unternehmensgrößenklassen**

Arbeitskostenart	Arbeitskosten			
	je Vollbeschäftigten ¹⁾			
	Arbeiter/-innen	Angestellte	insgesamt	
	DM			%

DL 33.2 Herstellung von Mess-, Kontroll-, Navigations- u. ä. Instrumenten und Vorrichtungen

Unternehmen mit 10 und mehr Arbeitnehmerinnen und Arbeitnehmern³⁾

Arbeitskosten insgesamt	66 406	101 072	87 730	100
darunter				
Bruttolöhne und -gehälter	51 475	81 482	69 933	79,7
Entgelt für geleistete Arbeit	37 349	59 874	51 204	58,4
Personalnebenkosten insgesamt	29 058	41 198	36 525	41,6
darunter				
gesetzliche Personalnebenkosten	14 862	19 248	17 560	20,0
davon				
Sonderzahlungen	4 971	8 609	7 209	8,2
davon				
Gratifikationen, 13. Monatsgehalt, Erfolgsbeteiligungen u. Ä.	1 482	2 602	2 171	2,5
Leistungs- und gewinnabhängige Sonderzahlungen	737	2 601	1 884	2,1
Urlaubsgeld	2 262	2 943	2 681	3,1
vermögenswirksame Leistungen	490	463	473	0,5
Vergütung arbeitsfreier Tage	9 155	12 999	11 520	13,1
davon				
Urlaubsvergütung	5 377	8 175	7 098	8,1
gesetzliche Lohn- und Gehaltsfortzahlung im Krankheitsfall	1 657	1 618	1 633	1,9
zusätzliche Lohn- und Gehaltsfortzahlung im Krankheitsfall	75	68	71	0,1
Vergütung gesetzlicher Feiertage und sonstiger gesetzlicher Ausfallzeiten	1 995	3 045	2 641	3,0
Vergütung sonstiger betrieblicher oder tariflicher arbeitsfreier Tage	50	92	76	0,1
Aufwendungen für Vorsorgeeinrichtungen	11 899	16 635	14 812	16,9
davon				
Arbeitgeberpflichtbeiträge zur Sozialversicherung	11 075	14 439	13 144	15,0
davon				
Rentenversicherungsbeiträge	4 928	6 786	6 071	6,9
Arbeitslosenversicherungsbeiträge	1 662	2 311	2 061	2,3
Kranken- und Pflegeversicherungsbeiträge	3 828	4 824	4 440	5,1
Unfallversicherungsbeiträge	657	519	572	0,7
Aufwendungen für die betriebliche Altersversorgung	823	2 192	1 665	1,9
darunter				
Nettozuführung zu den Pensionsrückstellungen ²⁾	161	558	405	0,5
Aufwendungen für den Vorruhestand	-	-	-	-
Aufwendungen für sonstige Vorsorgeeinrichtungen	1	4	3	0
sonstige Personalnebenkosten	3 032	2 955	2 985	3,4
davon				
Entlassungsentschädigungen, betriebliches Kurzarbeitergeld	1 347	1 149	1 225	1,4
sonstige gesetzliche Aufwendungen	134	146	142	0,2
Familienunterstützungen	13	22	18	0
Wohnungsfürsorge	-	1	1	0
Beihilfen im Krankheitsfall	2	1	2	0
Trennungsentschädigungen, Auslösungen u. Ä.	408	696	585	0,7
Naturalleistungen	6	48	32	0
Aufwendungen für Belegschaftseinrichtungen	158	203	186	0,2
Ausbildungsvergütungen	658	171	358	0,4
sonstige Aufwendungen für die berufliche Aus- und Weiterbildung	213	280	254	0,3
sonstige Zuwendungen	92	237	181	0,2

**Noch: 1.1 Arbeitskosten im Produzierenden Gewerbe 1996 nach Arbeitskostenarten,
Wirtschaftszweigen und Unternehmensgrößenklassen**

Arbeitskostenart	Arbeitskosten			
	je Vollbeschäftigten ¹⁾			
	Arbeiter/-innen	Angestellte	insgesamt	
	DM			%

noch: DL 33.2 Herstellung von Mess-, Kontroll-, Navigations- u. ä. Instrumenten und Vorrichtungen

Unternehmen mit 10 – 49 Arbeitnehmerinnen und Arbeitnehmern³⁾

Arbeitskosten insgesamt	69 873	92 802	83 899	100
darunter				
Bruttolöhne und -gehälter	56 166	77 046	68 939	82,2
Entgelt für geleistete Arbeit	41 077	57 970	51 411	61,3
Personalnebenkosten insgesamt	28 796	34 831	32 488	38,7
darunter				
gesetzliche Personalnebenkosten	16 367	17 716	17 192	20,5
davon				
Sonderzahlungen	5 608	7 036	6 481	7,7
Vergütung arbeitsfreier Tage	9 482	12 040	11 046	13,2
Aufwendungen für Vorsorgeeinrichtungen	12 771	14 380	13 755	16,4
sonstige Personalnebenkosten	936	1 376	1 205	1,4

Unternehmen mit 50 – 99 Arbeitnehmerinnen und Arbeitnehmern³⁾

Arbeitskosten insgesamt	61 545	96 945	79 918	100
darunter				
Bruttolöhne und -gehälter	49 711	80 197	65 534	82,0
Entgelt für geleistete Arbeit	37 302	61 599	49 913	62,5
Personalnebenkosten insgesamt	24 243	35 346	30 006	37,5
darunter				
gesetzliche Personalnebenkosten	14 073	19 080	16 672	20,9
davon				
Sonderzahlungen	3 512	5 904	4 754	5,9
Vergütung arbeitsfreier Tage	8 898	12 693	10 868	13,6
Aufwendungen für Vorsorgeeinrichtungen	10 604	15 150	12 963	16,2
sonstige Personalnebenkosten	1 229	1 599	1 421	1,8

Unternehmen mit 100 – 199 Arbeitnehmerinnen und Arbeitnehmern³⁾

Arbeitskosten insgesamt	61 551	94 817	82 515	100
darunter				
Bruttolöhne und -gehälter	48 546	76 645	66 254	80,3
Entgelt für geleistete Arbeit	34 737	54 416	47 138	57,1
Personalnebenkosten insgesamt	26 815	40 401	35 377	42,9
darunter				
gesetzliche Personalnebenkosten	13 485	18 287	16 512	20,0
davon				
Sonderzahlungen	4 937	9 984	8 117	9,8
Vergütung arbeitsfreier Tage	8 872	12 246	10 998	13,3
Aufwendungen für Vorsorgeeinrichtungen	10 026	14 121	12 606	15,3
sonstige Personalnebenkosten	2 979	4 051	3 655	4,4

Unternehmen mit 200 – 499 Arbeitnehmerinnen und Arbeitnehmern³⁾

Arbeitskosten insgesamt
darunter				
Bruttolöhne und -gehälter
Entgelt für geleistete Arbeit
Personalnebenkosten insgesamt
darunter				
gesetzliche Personalnebenkosten
davon				
Sonderzahlungen
Vergütung arbeitsfreier Tage
Aufwendungen für Vorsorgeeinrichtungen
sonstige Personalnebenkosten

**Noch: 1.1 Arbeitskosten im Produzierenden Gewerbe 1996 nach Arbeitskostenarten,
Wirtschaftszweigen und Unternehmensgrößenklassen**

Arbeitskostenart	Arbeitskosten			
	je Vollbeschäftigten ¹⁾			
	Arbeiter/-innen	Angestellte	insgesamt	
	DM			%

noch: DL 33.2 Herstellung von Mess-, Kontroll-, Navigations- u. ä. Instrumenten und Vorrichtungen

Unternehmen mit 500 – 999 Arbeitnehmerinnen und Arbeitnehmern³⁾

Arbeitskosten insgesamt
darunter				
Bruttolöhne und -gehälter
Entgelt für geleistete Arbeit
Personalnebenkosten insgesamt
darunter				
gesetzliche Personalnebenkosten
davon				
Sonderzahlungen
Vergütung arbeitsfreier Tage
Aufwendungen für Vorsorgeeinrichtungen
sonstige Personalnebenkosten

Unternehmen mit 1 000 und mehr Arbeitnehmerinnen und Arbeitnehmern³⁾

Arbeitskosten insgesamt	-	-	-	-
darunter				
Bruttolöhne und -gehälter	-	-	-	-
Entgelt für geleistete Arbeit	-	-	-	-
Personalnebenkosten insgesamt	-	-	-	-
darunter				
gesetzliche Personalnebenkosten	-	-	-	-
davon				
Sonderzahlungen	-	-	-	-
Vergütung arbeitsfreier Tage	-	-	-	-
Aufwendungen für Vorsorgeeinrichtungen	-	-	-	-
sonstige Personalnebenkosten	-	-	-	-

DM Fahrzeugbau

Unternehmen mit 10 und mehr Arbeitnehmerinnen und Arbeitnehmern³⁾

Arbeitskosten insgesamt	82 825	146 131	99 409	100
darunter				
Bruttolöhne und -gehälter	60 839	101 387	71 462	71,9
Entgelt für geleistete Arbeit	42 118	73 983	50 466	50,8
Personalnebenkosten insgesamt	40 707	72 148	48 944	49,2
darunter				
gesetzliche Personalnebenkosten	17 677	21 454	18 667	18,8
davon				
Sonderzahlungen	6 715	10 908	7 814	7,9
davon				
Gratifikationen, 13. Monatsgehalt, Erfolgsbeteiligungen u. Ä.	2 950	5 273	3 559	3,6
Leistungs- und gewinnabhängige Sonderzahlungen	136	767	302	0,3
Urlaubsgeld	3 067	4 343	3 401	3,4
vermögenswirksame Leistungen	561	526	552	0,6
Vergütung arbeitsfreier Tage	12 006	16 496	13 183	13,3
davon				
Urlaubsvergütung	6 495	10 235	7 475	7,5
gesetzliche Lohn- und Gehaltsfortzahlung im Krankheitsfall	2 631	1 950	2 453	2,5
zusätzliche Lohn- und Gehaltsfortzahlung im Krankheitsfall	121	115	119	0,1
Vergütung gesetzlicher Feiertage und sonstiger gesetzlicher Ausfallzeiten	2 112	3 627	2 509	2,5
Vergütung sonstiger betrieblicher oder tariflicher arbeitsfreier Tage	647	568	626	0,6

**Noch: 1.1 Arbeitskosten im Produzierenden Gewerbe 1996 nach Arbeitskostenarten,
Wirtschaftszweigen und Unternehmensgrößenklassen**

Arbeitskostenart	Arbeitskosten			
	je Vollbeschäftigten ¹⁾			
	Arbeiter/-innen	Angestellte	insgesamt	
	DM			%

noch: **DM Fahrzeugbau**

noch: **Unternehmen mit 10 und mehr Arbeitnehmerinnen und Arbeitnehmern³⁾**

Noch: Personalnebenkosten insgesamt				
Aufwendungen für Vorsorgeeinrichtungen	18 785	38 415	23 928	24,1
davon				
Arbeitgeberpflichtbeiträge zur Sozialversicherung	12 782	15 658	13 535	13,6
davon				
Rentenversicherungsbeiträge	5 844	7 638	6 314	6,4
Arbeitslosenversicherungsbeiträge	1 950	2 603	2 121	2,1
Kranken- und Pflegeversicherungsbeiträge	4 060	4 589	4 199	4,2
Unfallversicherungsbeiträge	927	828	901	0,9
Aufwendungen für die betriebliche Altersversorgung	5 977	22 745	10 370	10,4
darunter				
Nettozuführung zu den Pensionsrückstellungen ²⁾	1 165	1 922	1 364	1,4
Aufwendungen für den Vorruhestand	0	0	0	0
Aufwendungen für sonstige Vorsorgeeinrichtungen	27	11	23	0
sonstige Personalnebenkosten	3 200	6 329	4 020	4,0
davon				
Entlassungsentschädigungen, betriebliches				
Kurzarbeitergeld	1 859	2 885	2 128	2,1
sonstige gesetzliche Aufwendungen	152	218	170	0,2
Familienunterstützungen	14	12	13	0
Wohnungsfürsorge	10	-	7	0
Beihilfen im Krankheitsfall	1	1	1	0
Trennungsentschädigungen, Auslösungen u. Ä.	8	64	23	0
Naturalleistungen	15	1 621	435	0,4
Aufwendungen für Belegschaftseinrichtungen	247	226	242	0,2
Ausbildungsvergütungen	532	457	513	0,5
sonstige Aufwendungen für die berufliche				
Aus- und Weiterbildung	184	350	228	0,2
sonstige Zuwendungen	178	494	261	0,3

Unternehmen mit 10 – 49 Arbeitnehmerinnen und Arbeitnehmern³⁾

Arbeitskosten insgesamt	58 493	85 666	64 117	100
darunter				
Bruttolöhne und -gehälter	46 623	69 843	51 429	80,2
Entgelt für geleistete Arbeit	34 507	53 234	38 383	59,9
Personalnebenkosten insgesamt	23 987	32 432	25 735	40,1
darunter				
gesetzliche Personalnebenkosten	13 937	17 460	14 667	22,9
davon				
Sonderzahlungen	3 698	5 678	4 108	6,4
Vergütung arbeitsfreier Tage	8 418	10 932	8 938	13,9
Aufwendungen für Vorsorgeeinrichtungen	10 658	14 364	11 425	17,8
sonstige Personalnebenkosten	1 212	1 458	1 263	2,0

Unternehmen mit 50 – 99 Arbeitnehmerinnen und Arbeitnehmern³⁾

Arbeitskosten insgesamt	59 699	91 725	66 956	100
darunter				
Bruttolöhne und -gehälter	47 819	74 931	53 963	80,6
Entgelt für geleistete Arbeit	35 600	55 796	40 176	60,0
Personalnebenkosten insgesamt	24 099	35 929	26 780	40,0
darunter				
gesetzliche Personalnebenkosten	14 407	18 546	15 345	22,9
davon				
Sonderzahlungen	3 528	7 406	4 407	6,6
Vergütung arbeitsfreier Tage	8 691	11 730	9 379	14,0
Aufwendungen für Vorsorgeeinrichtungen	10 785	14 988	11 737	17,5
sonstige Personalnebenkosten	1 095	1 806	1 256	1,9

**Noch: 1.1 Arbeitskosten im Produzierenden Gewerbe 1996 nach Arbeitskostenarten,
Wirtschaftszweigen und Unternehmensgrößenklassen**

Arbeitskostenart	Arbeitskosten			
	je Vollbeschäftigten ¹⁾			
	Arbeiter/-innen	Angestellte	insgesamt	
	DM			%

noch: DM Fahrzeugbau

Unternehmen mit 100 – 199 Arbeitnehmerinnen und Arbeitnehmern³⁾

Arbeitskosten insgesamt	66 504	91 859	73 622	100
darunter				
Bruttolöhne und -gehälter	53 113	74 369	59 080	80,2
Entgelt für geleistete Arbeit	37 804	52 564	41 947	57,0
Personalnebenkosten insgesamt	28 700	39 296	31 675	43,0
darunter				
gesetzliche Personalnebenkosten	15 746	18 709	16 578	22,5
davon				
Sonderzahlungen	5 205	9 184	6 322	8,6
Vergütung arbeitsfreier Tage	10 105	12 621	10 811	14,7
Aufwendungen für Vorsorgeeinrichtungen	11 735	14 753	12 582	17,1
sonstige Personalnebenkosten	1 656	2 737	1 959	2,7

Unternehmen mit 200 – 499 Arbeitnehmerinnen und Arbeitnehmern³⁾

Arbeitskosten insgesamt	64 881	102 950	76 579	100
darunter				
Bruttolöhne und -gehälter	51 461	83 632	61 346	80,1
Entgelt für geleistete Arbeit	36 973	61 572	44 532	58,2
Personalnebenkosten insgesamt	27 908	41 377	32 047	41,8
darunter				
gesetzliche Personalnebenkosten	15 661	20 082	17 019	22,2
davon				
Sonderzahlungen	4 952	8 161	5 938	7,8
Vergütung arbeitsfreier Tage	9 536	13 898	10 876	14,2
Aufwendungen für Vorsorgeeinrichtungen	12 221	16 420	13 512	17,6
sonstige Personalnebenkosten	1 199	2 898	1 721	2,2

Unternehmen mit 500 – 999 Arbeitnehmerinnen und Arbeitnehmern³⁾

Arbeitskosten insgesamt	70 868	108 518	84 244	100
darunter				
Bruttolöhne und -gehälter	53 752	84 608	64 714	76,8
Entgelt für geleistete Arbeit	37 583	60 922	45 875	54,5
Personalnebenkosten insgesamt	33 285	47 596	38 369	45,5
darunter				
gesetzliche Personalnebenkosten	16 107	19 948	17 472	20,7
davon				
Sonderzahlungen	5 944	9 206	7 103	8,4
Vergütung arbeitsfreier Tage	10 224	14 479	11 736	13,9
Aufwendungen für Vorsorgeeinrichtungen	13 230	19 072	15 305	18,2
sonstige Personalnebenkosten	3 887	4 838	4 225	5,0

Unternehmen mit 1 000 und mehr Arbeitnehmerinnen und Arbeitnehmern³⁾

Arbeitskosten insgesamt	89 498	167 807	109 090	100
darunter				
Bruttolöhne und -gehälter	64 461	111 476	76 223	69,9
Entgelt für geleistete Arbeit	44 131	81 447	53 467	49,0
Personalnebenkosten insgesamt	45 367	86 361	55 623	51,0
darunter				
gesetzliche Personalnebenkosten	18 546	22 441	19 520	17,9
davon				
Sonderzahlungen	7 403	12 055	8 567	7,9
Vergütung arbeitsfreier Tage	12 926	17 975	14 189	13,0
Aufwendungen für Vorsorgeeinrichtungen	21 372	48 581	28 180	25,8
sonstige Personalnebenkosten	3 665	7 751	4 687	4,3

**Noch: 1.1 Arbeitskosten im Produzierenden Gewerbe 1996 nach Arbeitskostenarten,
Wirtschaftszweigen und Unternehmensgrößenklassen**

Arbeitskostenart	Arbeitskosten			
	je Vollbeschäftigten ¹⁾			
	Arbeiter/-innen	Angestellte	insgesamt	
	DM			%

DM 34 Herstellung von Kraftwagen und Kraftwagenteilen

Unternehmen mit 10 und mehr Arbeitnehmerinnen und Arbeitnehmern³⁾

Arbeitskosten insgesamt	83 925	152 382	101 136	100
darunter				
Bruttolöhne und -gehälter	61 398	103 819	72 064	71,3
Entgelt für geleistete Arbeit	42 392	75 858	50 806	50,2
Personalnebenkosten insgesamt	41 533	76 524	50 330	49,8
darunter				
gesetzliche Personalnebenkosten	17 833	21 715	18 809	18,6
davon				
Sonderzahlungen	6 824	11 072	7 892	7,8
davon				
Gratifikationen, 13. Monatsgehalt, Erfolgsbeteiligungen u. Ä.	3 008	5 413	3 613	3,6
Leistungs- und gewinnabhängige Sonderzahlungen	138	645	266	0,3
Urlaubsgeld	3 110	4 481	3 455	3,4
vermögenswirksame Leistungen	568	533	559	0,6
Vergütung arbeitsfreier Tage	12 183	16 888	13 366	13,2
davon				
Urlaubsvergütung	6 567	10 443	7 542	7,5
gesetzliche Lohn- und Gehaltsfortzahlung im Krankheitsfall	2 667	1 981	2 495	2,5
zusätzliche Lohn- und Gehaltsfortzahlung im Krankheitsfall	126	121	125	0,1
Vergütung gesetzlicher Feiertage und sonstiger gesetzlicher Ausfallzeiten	2 126	3 747	2 533	2,5
Vergütung sonstiger betrieblicher oder tariflicher arbeitsfreier Tage	696	596	671	0,7
Aufwendungen für Vorsorgeeinrichtungen	19 336	41 850	24 997	24,7
davon				
Arbeitgeberpflichtbeiträge zur Sozialversicherung	12 887	15 767	13 611	13,5
davon				
Rentenversicherungsbeiträge	5 908	7 708	6 361	6,3
Arbeitslosenversicherungsbeiträge	1 970	2 628	2 135	2,1
Kranken- und Pflegeversicherungsbeiträge	4 083	4 604	4 214	4,2
Unfallversicherungsbeiträge	926	827	901	0,9
Aufwendungen für die betriebliche Altersversorgung	6 449	26 080	11 385	11,3
darunter				
Nettozuführung zu den Pensionsrückstellungen ²⁾	1 263	2 147	1 485	1,5
Aufwendungen für den Vorruhestand	0	0	0	0
Aufwendungen für sonstige Vorsorgeeinrichtungen	0	4	1	0
sonstige Personalnebenkosten	3 190	6 713	4 076	4,0
davon				
Entlassungsentschädigungen, betriebliches Kurzarbeitergeld	1 858	3 058	2 160	2,1
sonstige gesetzliche Aufwendungen	153	221	170	0,2
Familienunterstützungen	15	14	15	0
Wohnungsfürsorge	11	-	8	0
Beihilfen im Krankheitsfall	1	1	1	0
Trennungsentschädigungen, Auslösungen u. Ä.	4	3	4	0
Naturalleistungen	13	1 889	484	0,5
Aufwendungen für Belegschaftseinrichtungen	253	238	249	0,2
Ausbildungsvergütungen	532	474	517	0,5
sonstige Aufwendungen für die berufliche Aus- und Weiterbildung	168	299	201	0,2
sonstige Zuwendungen	183	516	267	0,3

**Noch: 1.1 Arbeitskosten im Produzierenden Gewerbe 1996 nach Arbeitskostenarten,
Wirtschaftszweigen und Unternehmensgrößenklassen**

Arbeitskostenart	Arbeitskosten			
	je Vollbeschäftigten ¹⁾			
	Arbeiter/-innen	Angestellte	insgesamt	
	DM			%

noch: DM 34 Herstellung von Kraftwagen und Kraftwagenteilen

Unternehmen mit 10 – 49 Arbeitnehmerinnen und Arbeitnehmern³⁾

Arbeitskosten insgesamt	58 016	86 239	63 886	100
darunter				
Bruttolöhne und -gehälter	46 113	69 986	51 079	80,0
Entgelt für geleistete Arbeit	34 286	53 653	38 314	60,0
Personalnebenkosten insgesamt	23 730	32 586	25 572	40,0
darunter				
gesetzliche Personalnebenkosten	13 835	17 556	14 609	22,9
davon				
Sonderzahlungen	3 523	5 107	3 853	6,0
Vergütung arbeitsfreier Tage	8 304	11 226	8 912	13,9
Aufwendungen für Vorsorgeeinrichtungen	10 569	14 468	11 380	17,8
sonstige Personalnebenkosten	1 333	1 785	1 427	2,2

Unternehmen mit 50 – 99 Arbeitnehmerinnen und Arbeitnehmern³⁾

Arbeitskosten insgesamt	59 680	88 024	65 762	100
darunter				
Bruttolöhne und -gehälter	47 670	71 292	52 739	80,2
Entgelt für geleistete Arbeit	35 548	53 834	39 472	60,0
Personalnebenkosten insgesamt	24 132	34 190	26 290	40,0
darunter				
gesetzliche Personalnebenkosten	14 385	18 456	15 259	23,2
davon				
Sonderzahlungen	3 440	6 109	4 013	6,1
Vergütung arbeitsfreier Tage	8 682	11 348	9 254	14,1
Aufwendungen für Vorsorgeeinrichtungen	10 793	14 862	11 666	17,7
sonstige Personalnebenkosten	1 216	1 870	1 356	2,1

Unternehmen mit 100 – 199 Arbeitnehmerinnen und Arbeitnehmern³⁾

Arbeitskosten insgesamt	66 864	91 372	73 258	100
darunter				
Bruttolöhne und -gehälter	53 186	74 235	58 677	80,1
Entgelt für geleistete Arbeit	37 854	51 265	41 353	56,4
Personalnebenkosten insgesamt	29 009	40 107	31 905	43,6
darunter				
gesetzliche Personalnebenkosten	15 929	19 059	16 746	22,9
davon				
Sonderzahlungen	5 290	10 014	6 523	8,9
Vergütung arbeitsfreier Tage	10 041	12 955	10 801	14,7
Aufwendungen für Vorsorgeeinrichtungen	11 792	14 672	12 543	17,1
sonstige Personalnebenkosten	1 886	2 465	2 037	2,8

Unternehmen mit 200 – 499 Arbeitnehmerinnen und Arbeitnehmern³⁾

Arbeitskosten insgesamt
darunter				
Bruttolöhne und -gehälter
Entgelt für geleistete Arbeit
Personalnebenkosten insgesamt
darunter				
gesetzliche Personalnebenkosten
davon				
Sonderzahlungen
Vergütung arbeitsfreier Tage
Aufwendungen für Vorsorgeeinrichtungen
sonstige Personalnebenkosten

Noch: **1.1 Arbeitskosten im Produzierenden Gewerbe 1996 nach Arbeitskostenarten, Wirtschaftszweigen und Unternehmensgrößenklassen**

Arbeitskostenart	Arbeitskosten			
	je Vollbeschäftigten ¹⁾			
	Arbeiter/-innen	Angestellte	insgesamt	
	DM			%

noch: **DM 34 Herstellung von Kraftwagen und Kraftwagenteilen**

Unternehmen mit 500 – 999 Arbeitnehmerinnen und Arbeitnehmern³⁾

Arbeitskosten insgesamt
darunter				
Bruttolöhne und -gehälter
Entgelt für geleistete Arbeit
Personalnebenkosten insgesamt
darunter				
gesetzliche Personalnebenkosten
davon				
Sonderzahlungen
Vergütung arbeitsfreier Tage
Aufwendungen für Vorsorgeeinrichtungen
sonstige Personalnebenkosten

Unternehmen mit 1 000 und mehr Arbeitnehmerinnen und Arbeitnehmern³⁾

Arbeitskosten insgesamt
darunter				
Bruttolöhne und -gehälter
Entgelt für geleistete Arbeit
Personalnebenkosten insgesamt
darunter				
gesetzliche Personalnebenkosten
davon				
Sonderzahlungen
Vergütung arbeitsfreier Tage
Aufwendungen für Vorsorgeeinrichtungen
sonstige Personalnebenkosten

DM 34.3 Herstellung von Teilen und Zubehör für Kraftwagen und Kraftwagenmotoren

Unternehmen mit 10 und mehr Arbeitnehmerinnen und Arbeitnehmern³⁾

Arbeitskosten insgesamt	72 151	114 616	83 277	100
darunter				
Bruttolöhne und -gehälter	55 925	89 632	64 757	77,8
Entgelt für geleistete Arbeit	40 098	66 212	46 940	56,4
Personalnebenkosten insgesamt	32 053	48 404	36 337	43,6
darunter				
gesetzliche Personalnebenkosten	16 343	20 978	17 557	21,1
davon				
Sonderzahlungen	5 438	9 049	6 384	7,7
davon				
Gratifikationen, 13. Monatsgehalt, Erfolgsbeteiligungen u. Ä.	2 106	4 053	2 616	3,1
Leistungs- und gewinnabhängige Sonderzahlungen	89	508	198	0,2
Urlaubsgeld	2 704	3 984	3 039	3,6
vermögenswirksame Leistungen	540	504	531	0,6
Vergütung arbeitsfreier Tage	10 389	14 371	11 433	13,7
davon				
Urlaubsvergütung	5 774	9 016	6 624	8,0
gesetzliche Lohn- und Gehaltsfortzahlung im Krankheitsfall	2 389	1 912	2 264	2,7
zusätzliche Lohn- und Gehaltsfortzahlung im Krankheitsfall	102	103	102	0,1
Vergütung gesetzlicher Feiertage und sonstiger gesetzlicher Ausfallzeiten	1 985	3 142	2 288	2,7
Vergütung sonstiger betrieblicher oder tariflicher arbeitsfreier Tage	140	198	155	0,2

**Noch: 1.1 Arbeitskosten im Produzierenden Gewerbe 1996 nach Arbeitskostenarten,
Wirtschaftszweigen und Unternehmensgrößenklassen**

Arbeitskostenart	Arbeitskosten			
	je Vollbeschäftigten ¹⁾			
	Arbeiter/-innen	Angestellte	insgesamt	
	DM			%

noch: **DM 34.3 Herstellung von Teilen und Zubehör für Kraftwagen und Kraftwagenmotoren**

noch: **Unternehmen mit 10 und mehr Arbeitnehmerinnen und Arbeitnehmern³⁾**

Noch: Personalnebenkosten insgesamt				
Aufwendungen für Vorsorgeeinrichtungen	14 164	21 398	16 059	19,3
davon				
Arbeitgeberpflichtbeiträge zur Sozialversicherung	11 825	15 732	12 849	15,4
davon				
Rentenversicherungsbeiträge	5 186	7 476	5 786	6,9
Arbeitslosenversicherungsbeiträge	1 734	2 536	1 944	2,3
Kranken- und Pflegeversicherungsbeiträge	3 953	4 849	4 188	5,0
Unfallversicherungsbeiträge	952	871	931	1,1
Aufwendungen für die betriebliche Altersversorgung	2 338	5 664	3 209	3,9
darunter				
Nettozuführung zu den Pensionsrückstellungen ²⁾	664	1 613	913	1,1
Aufwendungen für den Vorruhestand	0	0	0	0
Aufwendungen für sonstige Vorsorgeeinrichtungen	1	2	1	0
sonstige Personalnebenkosten	2 062	3 586	2 461	3,0
davon				
Entlassungsentschädigungen, betriebliches				
Kurzarbeitergeld	1 021	2 099	1 303	1,6
sonstige gesetzliche Aufwendungen	144	192	157	0,2
Familienunterstützungen	5	5	5	0
Wohnungsfürsorge	0	-	0	0
Beihilfen im Krankheitsfall	0	0	0	0
Trennungsentschädigungen, Auslösungen u. Ä.	-	-	-	-
Naturalleistungen	3	4	3	0
Aufwendungen für Belegschaftseinrichtungen	212	245	221	0,3
Ausbildungsvergütungen	411	404	409	0,5
sonstige Aufwendungen für die berufliche				
Aus- und Weiterbildung	163	380	220	0,3
sonstige Zuwendungen	103	256	143	0,2

Unternehmen mit 10 – 49 Arbeitnehmerinnen und Arbeitnehmern³⁾

Arbeitskosten insgesamt	56 689	90 665	64 856	100
darunter				
Bruttolöhne und -gehälter	45 417	73 929	52 270	80,6
Entgelt für geleistete Arbeit	33 153	56 739	38 822	59,9
Personalnebenkosten insgesamt	23 536	33 926	26 033	40,1
darunter				
gesetzliche Personalnebenkosten	13 765	18 574	14 921	23,0
davon				
Sonderzahlungen	3 702	5 196	4 061	6,3
Vergütung arbeitsfreier Tage	8 562	11 994	9 387	14,5
Aufwendungen für Vorsorgeeinrichtungen	10 469	15 278	11 625	17,9
sonstige Personalnebenkosten	803	1 458	960	1,5

Unternehmen mit 50 – 99 Arbeitnehmerinnen und Arbeitnehmern³⁾

Arbeitskosten insgesamt	52 504	90 537	60 811	100
darunter				
Bruttolöhne und -gehälter	42 317	72 780	48 971	80,5
Entgelt für geleistete Arbeit	31 099	54 844	36 285	59,7
Personalnebenkosten insgesamt	21 405	35 693	24 526	40,3
darunter				
gesetzliche Personalnebenkosten	12 740	18 806	14 065	23,1
davon				
Sonderzahlungen	3 335	6 645	4 058	6,7
Vergütung arbeitsfreier Tage	7 884	11 291	8 628	14,2
Aufwendungen für Vorsorgeeinrichtungen	9 463	15 225	10 722	17,6
sonstige Personalnebenkosten	723	2 532	1 118	1,8

Noch: **1.1 Arbeitskosten im Produzierenden Gewerbe 1996 nach Arbeitskostenarten, Wirtschaftszweigen und Unternehmensgrößenklassen**

Arbeitskostenart	Arbeitskosten			
	je Vollbeschäftigten ¹⁾			
	Arbeiter/-innen	Angestellte	insgesamt	
	DM			%

noch: DM 34.3 Herstellung von Teilen und Zubehör für Kraftwagen und Kraftwagenmotoren

Unternehmen mit 100 – 199 Arbeitnehmerinnen und Arbeitnehmern³⁾

Arbeitskosten insgesamt	69 056	96 332	75 000	100
darunter				
Bruttolöhne und -gehälter	56 225	80 667	61 551	82,1
Entgelt für geleistete Arbeit	40 660	54 651	43 709	58,3
Personalnebenkosten insgesamt	28 396	41 681	31 291	41,7
darunter				
gesetzliche Personalnebenkosten	16 261	20 771	17 244	23,0
davon				
Sonderzahlungen	4 938	11 058	6 271	8,4
Vergütung arbeitsfreier Tage	10 627	14 958	11 571	15,4
Aufwendungen für Vorsorgeeinrichtungen	11 961	14 704	12 559	16,7
sonstige Personalnebenkosten	871	961	890	1,2

Unternehmen mit 200 – 499 Arbeitnehmerinnen und Arbeitnehmern³⁾

Arbeitskosten insgesamt	66 528	107 884	78 879	100
darunter				
Bruttolöhne und -gehälter	53 069	87 695	63 409	80,4
Entgelt für geleistete Arbeit	38 182	64 300	45 982	58,3
Personalnebenkosten insgesamt	28 346	43 584	32 897	41,7
darunter				
gesetzliche Personalnebenkosten	16 123	20 840	17 532	22,2
davon				
Sonderzahlungen	5 019	8 710	6 121	7,8
Vergütung arbeitsfreier Tage	9 868	14 685	11 307	14,3
Aufwendungen für Vorsorgeeinrichtungen	12 514	17 071	13 875	17,6
sonstige Personalnebenkosten	946	3 118	1 594	2,0

Unternehmen mit 500 – 999 Arbeitnehmerinnen und Arbeitnehmern³⁾

Arbeitskosten insgesamt	71 615	120 862	84 489	100
darunter				
Bruttolöhne und -gehälter	55 528	92 756	65 260	77,2
Entgelt für geleistete Arbeit	38 826	68 123	46 485	55,0
Personalnebenkosten insgesamt	32 789	52 738	38 004	45,0
darunter				
gesetzliche Personalnebenkosten	16 085	20 620	17 271	20,4
davon				
Sonderzahlungen	6 304	9 460	7 129	8,4
Vergütung arbeitsfreier Tage	10 398	15 172	11 646	13,8
Aufwendungen für Vorsorgeeinrichtungen	13 019	23 768	15 829	18,7
sonstige Personalnebenkosten	3 068	4 338	3 400	4,0

Unternehmen mit 1 000 und mehr Arbeitnehmerinnen und Arbeitnehmern³⁾

Arbeitskosten insgesamt	76 162	119 573	87 590	100
darunter				
Bruttolöhne und -gehälter	58 234	92 268	67 194	76,7
Entgelt für geleistete Arbeit	41 753	68 533	48 803	55,7
Personalnebenkosten insgesamt	34 409	51 040	38 787	44,3
darunter				
gesetzliche Personalnebenkosten	16 875	21 361	18 056	20,6
davon				
Sonderzahlungen	5 708	9 289	6 650	7,6
Vergütung arbeitsfreier Tage	10 773	14 446	11 740	13,4
Aufwendungen für Vorsorgeeinrichtungen	15 498	23 315	17 556	20,0
sonstige Personalnebenkosten	2 430	3 990	2 841	3,2

**Noch: 1.1 Arbeitskosten im Produzierenden Gewerbe 1996 nach Arbeitskostenarten,
Wirtschaftszweigen und Unternehmensgrößenklassen**

Arbeitskostenart	Arbeitskosten			
	je Vollbeschäftigten ¹⁾			
	Arbeiter/-innen	Angestellte	insgesamt	
	DM			%

DM 35 Sonstiger Fahrzeugbau

Unternehmen mit 10 und mehr Arbeitnehmerinnen und Arbeitnehmern³⁾

Arbeitskosten insgesamt	72 334	108 875	85 104	100
darunter				
Bruttolöhne und -gehälter	55 506	86 898	66 476	78,1
Entgelt für geleistete Arbeit	39 501	62 807	47 646	56,0
Personalnebenkosten insgesamt	32 833	46 068	37 458	44,0
darunter				
gesetzliche Personalnebenkosten	16 190	19 897	17 486	20,5
davon				
Sonderzahlungen	5 679	9 933	7 166	8,4
davon				
Gratifikationen, 13. Monatsgehalt, Erfolgsbeteiligungen u. Ä.	2 398	4 438	3 111	3,7
Leistungs- und gewinnabhängige Sonderzahlungen	121	1 492	600	0,7
Urlaubsgeld	2 658	3 518	2 959	3,5
vermögenswirksame Leistungen	501	485	496	0,6
Vergütung arbeitsfreier Tage	10 325	14 157	11 664	13,7
davon				
Urlaubsvergütung	5 812	8 998	6 925	8,1
gesetzliche Lohn- und Gehaltsfortzahlung im Krankheitsfall	2 287	1 770	2 106	2,5
zusätzliche Lohn- und Gehaltsfortzahlung im Krankheitsfall	68	80	72	0,1
Vergütung gesetzlicher Feiertage und sonstiger gesetzlicher Ausfallzeiten	1 983	2 914	2 309	2,7
Vergütung sonstiger betrieblicher oder tariflicher arbeitsfreier Tage	176	396	252	0,3
Aufwendungen für Vorsorgeeinrichtungen	13 531	17 939	15 071	17,7
davon				
Arbeitgeberpflichtbeiträge zur Sozialversicherung	11 779	15 011	12 908	15,2
davon				
Rentenversicherungsbeiträge	5 226	7 223	5 924	7,0
Arbeitslosenversicherungsbeiträge	1 766	2 453	2 006	2,4
Kranken- und Pflegeversicherungsbeiträge	3 845	4 501	4 074	4,8
Unfallversicherungsbeiträge	943	833	905	1,1
Aufwendungen für die betriebliche Altersversorgung	1 474	2 871	1 962	2,3
darunter				
Nettozuführung zu den Pensionsrückstellungen ²⁾	240	577	358	0,4
Aufwendungen für den Vorruhestand	-	-	-	-
Aufwendungen für sonstige Vorsorgeeinrichtungen	278	57	201	0,2
sonstige Personalnebenkosten	3 297	4 038	3 556	4,2
davon				
Entlassungsentschädigungen, betriebliches Kurzarbeitergeld	1 872	1 855	1 866	2,2
sonstige gesetzliche Aufwendungen	140	202	162	0,2
Familienunterstützungen	2	2	2	0
Wohnungsfürsorge	-	-	-	-
Beihilfen im Krankheitsfall	8	2	6	0
Trennungsentschädigungen, Auslösungen u. Ä.	47	425	179	0,2
Naturalleistungen	32	27	30	0
Aufwendungen für Belegschaftseinrichtungen	188	156	177	0,2
Ausbildungsvergütungen	540	356	475	0,6
sonstige Aufwendungen für die berufliche Aus- und Weiterbildung	344	651	451	0,5
sonstige Zuwendungen	125	363	208	0,2

Noch: **1.1 Arbeitskosten im Produzierenden Gewerbe 1996 nach Arbeitskostenarten, Wirtschaftszweigen und Unternehmensgrößenklassen**

Arbeitskostenart	Arbeitskosten			
	je Vollbeschäftigten ¹⁾			
	Arbeiter/-innen	Angestellte	insgesamt	
	DM			%

noch: DM 35 Sonstiger Fahrzeugbau

Unternehmen mit 10 – 49 Arbeitnehmerinnen und Arbeitnehmern³⁾

Arbeitskosten insgesamt	59 712	84 169	64 710	100
darunter				
Bruttolöhne und -gehälter	47 924	69 470	52 327	80,9
Entgelt für geleistete Arbeit	35 070	52 139	38 558	59,6
Personalnebenkosten insgesamt	24 642	32 030	26 151	40,4
darunter				
gesetzliche Personalnebenkosten	14 198	17 210	14 814	22,9
davon				
Sonderzahlungen	4 144	7 166	4 762	7,4
Vergütung arbeitsfreier Tage	8 709	10 164	9 007	13,9
Aufwendungen für Vorsorgeeinrichtungen	10 884	14 093	11 540	17,8
sonstige Personalnebenkosten	904	606	843	1,3

Unternehmen mit 50 – 99 Arbeitnehmerinnen und Arbeitnehmern³⁾

Arbeitskosten insgesamt	59 757	100 514	70 410	100
darunter				
Bruttolöhne und -gehälter	48 276	83 573	57 502	81,7
Entgelt für geleistete Arbeit	35 759	60 454	42 214	60,0
Personalnebenkosten insgesamt	23 998	40 060	28 196	40,0
darunter				
gesetzliche Personalnebenkosten	14 476	18 758	15 595	22,1
davon				
Sonderzahlungen	3 799	10 483	5 547	7,9
Vergütung arbeitsfreier Tage	8 718	12 636	9 742	13,8
Aufwendungen für Vorsorgeeinrichtungen	10 758	15 286	11 942	17,0
sonstige Personalnebenkosten	723	1 655	966	1,4

Unternehmen mit 100 – 199 Arbeitnehmerinnen und Arbeitnehmern³⁾

Arbeitskosten insgesamt	65 799	92 588	74 282	100
darunter				
Bruttolöhne und -gehälter	52 971	74 570	59 811	80,5
Entgelt für geleistete Arbeit	37 705	54 504	43 025	57,9
Personalnebenkosten insgesamt	28 094	38 083	31 257	42,1
darunter				
gesetzliche Personalnebenkosten	15 387	18 185	16 273	21,9
davon				
Sonderzahlungen	5 036	7 945	5 957	8,0
Vergütung arbeitsfreier Tage	10 230	12 121	10 829	14,6
Aufwendungen für Vorsorgeeinrichtungen	11 624	14 876	12 653	17,0
sonstige Personalnebenkosten	1 204	3 142	1 818	2,4

Unternehmen mit 200 – 499 Arbeitnehmerinnen und Arbeitnehmern³⁾

Arbeitskosten insgesamt
darunter				
Bruttolöhne und -gehälter
Entgelt für geleistete Arbeit
Personalnebenkosten insgesamt
darunter				
gesetzliche Personalnebenkosten
davon				
Sonderzahlungen
Vergütung arbeitsfreier Tage
Aufwendungen für Vorsorgeeinrichtungen
sonstige Personalnebenkosten

**Noch: 1.1 Arbeitskosten im Produzierenden Gewerbe 1996 nach Arbeitskostenarten,
Wirtschaftszweigen und Unternehmensgrößenklassen**

Arbeitskostenart	Arbeitskosten			
	je Vollbeschäftigten ¹⁾			
	Arbeiter/-innen	Angestellte	insgesamt	
	DM			%

noch: **DM 35 Sonstiger Fahrzeugbau**

Unternehmen mit 500 – 999 Arbeitnehmerinnen und Arbeitnehmern³⁾

Arbeitskosten insgesamt
darunter				
Bruttolöhne und -gehälter
Entgelt für geleistete Arbeit
Personalnebenkosten insgesamt
darunter				
gesetzliche Personalnebenkosten
davon				
Sonderzahlungen
Vergütung arbeitsfreier Tage
Aufwendungen für Vorsorgeeinrichtungen
sonstige Personalnebenkosten

Unternehmen mit 1 000 und mehr Arbeitnehmerinnen und Arbeitnehmern³⁾

Arbeitskosten insgesamt
darunter				
Bruttolöhne und -gehälter
Entgelt für geleistete Arbeit
Personalnebenkosten insgesamt
darunter				
gesetzliche Personalnebenkosten
davon				
Sonderzahlungen
Vergütung arbeitsfreier Tage
Aufwendungen für Vorsorgeeinrichtungen
sonstige Personalnebenkosten

**DN Herstellung von Möbeln, Schmuck, Musikinstrumenten, Sportgeräten,
Spielwaren und sonstigen Erzeugnissen; Recycling**

Unternehmen mit 10 und mehr Arbeitnehmerinnen und Arbeitnehmern³⁾

Arbeitskosten insgesamt	67 066	93 351	73 729	100
darunter				
Bruttolöhne und -gehälter	53 484	75 653	59 104	80,2
Entgelt für geleistete Arbeit	38 232	55 479	42 604	57,8
Personalnebenkosten insgesamt	28 835	37 872	31 126	42,2
darunter				
gesetzliche Personalnebenkosten	16 053	18 800	16 749	22,7
davon				
Sonderzahlungen	5 588	8 027	6 206	8,4
davon				
Gratifikationen, 13. Monatsgehalt, Erfolgsbeteiligungen u. A.	2 364	3 199	2 575	3,5
Leistungs- und gewinnabhängige Sonderzahlungen	75	1 203	361	0,5
Urlaubsgeld	2 633	3 103	2 752	3,7
vermögenswirksame Leistungen	517	522	518	0,7
Vergütung arbeitsfreier Tage	9 665	12 148	10 294	14,0
davon				
Urlaubsvergütung	5 428	7 624	5 985	8,1
gesetzliche Lohn- und Gehaltsfortzahlung im Krankheitsfall	2 000	1 363	1 838	2,5
zusätzliche Lohn- und Gehaltsfortzahlung im Krankheitsfall	85	64	80	0,1
Vergütung gesetzlicher Feiertage und sonstiger gesetzlicher Ausfallzeiten	2 033	2 921	2 258	3,1
Vergütung sonstiger betrieblicher oder tariflicher arbeitsfreier Tage	119	175	133	0,2

**Noch: 1.1 Arbeitskosten im Produzierenden Gewerbe 1996 nach Arbeitskostenarten,
Wirtschaftszweigen und Unternehmensgrößenklassen**

Arbeitskostenart	Arbeitskosten			
	je Vollbeschäftigten ¹⁾			
	Arbeiter/-innen	Angestellte	insgesamt	
	DM			%

noch: DN Herstellung von Möbeln, Schmuck, Musikinstrumenten, Sportgeräten,
Spielwaren und sonstigen Erzeugnissen; Recycling

noch: Unternehmen mit 10 und mehr Arbeitnehmerinnen und Arbeitnehmern³⁾

Noch: Personalnebenkosten insgesamt

Aufwendungen für Vorsorgeeinrichtungen	12 183	15 221	12 953	17,6
davon				
Arbeitgeberpflichtbeiträge zur Sozialversicherung	11 883	14 290	12 493	16,9
davon				
Rentenversicherungsbeiträge	5 116	6 625	5 498	7,5
Arbeitslosenversicherungsbeiträge	1 728	2 231	1 855	2,5
Kranken- und Pflegeversicherungsbeiträge	3 904	4 670	4 098	5,6
Unfallversicherungsbeiträge	1 136	764	1 042	1,4
Aufwendungen für die betriebliche Altersversorgung	293	908	449	0,6
darunter				
Nettozuführung zu den Pensionsrückstellungen ²⁾	76	181	103	0,1
Aufwendungen für den Vorruhestand	-	-	-	-
Aufwendungen für sonstige Vorsorgeeinrichtungen	7	24	11	0
sonstige Personalnebenkosten	1 399	2 477	1 672	2,3
davon				
Entlassungsentschädigungen, betriebliches				
Kurzarbeitergeld	518	906	616	0,8
sonstige gesetzliche Aufwendungen	137	226	160	0,2
Familienunterstützungen	6	13	8	0
Wohnungsfürsorge	-	-	-	-
Beihilfen im Krankheitsfall	1	2	1	0
Trennungsentschädigungen, Auslösungen u. Ä.	78	100	84	0,1
Naturalleistungen	6	8	6	0
Aufwendungen für Belegschaftseinrichtungen	53	49	52	0,1
Ausbildungsvergütungen	434	754	515	0,7
sonstige Aufwendungen für die berufliche				
Aus- und Weiterbildung	126	317	174	0,2
sonstige Zuwendungen	39	101	55	0,1

Unternehmen mit 10 – 49 Arbeitnehmerinnen und Arbeitnehmern³⁾

Arbeitskosten insgesamt	60 654	78 240	64 337	100
darunter				
Bruttolöhne und -gehälter	47 754	63 725	51 099	79,4
Entgelt für geleistete Arbeit	34 924	48 410	37 748	58,7
Personalnebenkosten insgesamt	25 730	29 830	26 589	41,3
darunter				
gesetzliche Personalnebenkosten	14 258	16 397	14 706	22,9
davon				
Sonderzahlungen	4 128	5 070	4 325	6,7
Vergütung arbeitsfreier Tage	8 703	10 246	9 026	14,0
Aufwendungen für Vorsorgeeinrichtungen	10 739	13 306	11 277	17,5
sonstige Personalnebenkosten	2 161	1 208	1 961	3,0

Unternehmen mit 50 – 99 Arbeitnehmerinnen und Arbeitnehmern³⁾

Arbeitskosten insgesamt
darunter				
Bruttolöhne und -gehälter
Entgelt für geleistete Arbeit
Personalnebenkosten insgesamt
darunter				
gesetzliche Personalnebenkosten
davon				
Sonderzahlungen
Vergütung arbeitsfreier Tage
Aufwendungen für Vorsorgeeinrichtungen
sonstige Personalnebenkosten

**Noch: 1.1 Arbeitskosten im Produzierenden Gewerbe 1996 nach Arbeitskostenarten,
Wirtschaftszweigen und Unternehmensgrößenklassen**

Arbeitskostenart	Arbeitskosten			
	je Vollbeschäftigten ¹⁾			
	Arbeiter/-innen	Angestellte	insgesamt	
	DM			%

noch: DN Herstellung von Möbeln, Schmuck, Musikinstrumenten, Sportgeräten,
Spielwaren und sonstigen Erzeugnissen; Recycling

Unternehmen mit 100 – 199 Arbeitnehmerinnen und Arbeitnehmern³⁾

Arbeitskosten insgesamt	63 662	93 399	70 534	100
darunter				
Bruttolöhne und -gehälter	51 298	76 868	57 207	81,1
Entgelt für geleistete Arbeit	36 717	56 128	41 203	58,4
Personalnebenkosten insgesamt	26 945	37 272	29 331	41,6
darunter				
gesetzliche Personalnebenkosten	15 309	18 852	16 127	22,9
davon				
Sonderzahlungen	5 406	8 272	6 068	8,6
Vergütung arbeitsfreier Tage	9 175	12 469	9 936	14,1
Aufwendungen für Vorsorgeeinrichtungen	11 536	14 624	12 250	17,4
sonstige Personalnebenkosten	827	1 907	1 077	1,5

Unternehmen mit 200 – 499 Arbeitnehmerinnen und Arbeitnehmern³⁾

Arbeitskosten insgesamt
darunter				
Bruttolöhne und -gehälter
Entgelt für geleistete Arbeit
Personalnebenkosten insgesamt
darunter				
gesetzliche Personalnebenkosten
davon				
Sonderzahlungen
Vergütung arbeitsfreier Tage
Aufwendungen für Vorsorgeeinrichtungen
sonstige Personalnebenkosten

Unternehmen mit 500 – 999 Arbeitnehmerinnen und Arbeitnehmern³⁾

Arbeitskosten insgesamt	73 703	96 045	80 188	100
darunter				
Bruttolöhne und -gehälter	58 544	78 508	64 339	80,2
Entgelt für geleistete Arbeit	40 752	57 112	45 501	56,7
Personalnebenkosten insgesamt	32 951	38 934	34 687	43,3
darunter				
gesetzliche Personalnebenkosten	17 782	19 202	18 194	22,7
davon				
Sonderzahlungen	7 149	9 653	7 876	9,8
Vergütung arbeitsfreier Tage	10 643	11 743	10 962	13,7
Aufwendungen für Vorsorgeeinrichtungen	13 399	15 417	13 985	17,4
sonstige Personalnebenkosten	1 760	2 121	1 865	2,3

Unternehmen mit 1 000 und mehr Arbeitnehmerinnen und Arbeitnehmern³⁾

Arbeitskosten insgesamt	68 742	92 510	75 032	100
darunter				
Bruttolöhne und -gehälter	55 109	75 422	60 485	80,6
Entgelt für geleistete Arbeit	39 858	53 437	43 452	57,9
Personalnebenkosten insgesamt	28 883	39 074	31 580	42,1
darunter				
gesetzliche Personalnebenkosten	16 356	18 728	16 983	22,6
davon				
Sonderzahlungen	5 513	9 547	6 581	8,8
Vergütung arbeitsfreier Tage	9 738	12 438	10 452	13,9
Aufwendungen für Vorsorgeeinrichtungen	12 742	15 244	13 404	17,9
sonstige Personalnebenkosten	890	1 845	1 143	1,5

**Noch: 1.1 Arbeitskosten im Produzierenden Gewerbe 1996 nach Arbeitskostenarten,
Wirtschaftszweigen und Unternehmensgrößenklassen**

Arbeitskostenart	Arbeitskosten			
	je Vollbeschäftigten ¹⁾			
	Arbeiter/-innen	Angestellte	insgesamt	
	DM			%
DN 36 Herstellung von Möbeln, Schmuck, Musikinstrumenten, Sportgeräten, Spielwaren und sonstigen Erzeugnissen				
Unternehmen mit 10 und mehr Arbeitnehmerinnen und Arbeitnehmern³⁾				
Arbeitskosten insgesamt	67 093	93 366	73 751	100
darunter				
Bruttolöhne und -gehälter	53 503	75 661	59 118	80,2
Entgelt für geleistete Arbeit	38 240	55 488	42 611	57,8
Personalnebenkosten insgesamt	28 853	37 879	31 140	42,2
darunter				
gesetzliche Personalnebenkosten	16 058	18 805	16 754	22,7
davon				
Sonderzahlungen	5 596	8 024	6 211	8,4
davon				
Gratifikationen, 13. Monatsgehalt, Erfolgsbeteiligungen u. Ä.	2 365	3 196	2 576	3,5
Leistungs- und gewinnabhängige Sonderzahlungen	75	1 194	358	0,5
Urlaubsgeld	2 638	3 112	2 758	3,7
vermögenswirksame Leistungen	518	522	519	0,7
Vergütung arbeitsfreier Tage	9 667	12 150	10 297	14,0
davon				
Urlaubsvergütung	5 430	7 625	5 986	8,1
gesetzliche Lohn- und Gehaltsfortzahlung im Krankheitsfall	2 000	1 364	1 839	2,5
zusätzliche Lohn- und Gehaltsfortzahlung im Krankheitsfall	85	64	80	0,1
Vergütung gesetzlicher Feiertage und sonstiger gesetzlicher Ausfallzeiten	2 033	2 921	2 258	3,1
Vergütung sonstiger betrieblicher oder tariflicher arbeitsfreier Tage	119	176	134	0,2
Aufwendungen für Vorsorgeeinrichtungen	12 188	15 227	12 958	17,6
davon				
Arbeitgeberpflichtbeiträge zur Sozialversicherung	11 888	14 294	12 497	16,9
davon				
Rentenversicherungsbeiträge	5 118	6 626	5 500	7,5
Arbeitslosenversicherungsbeiträge	1 728	2 231	1 856	2,5
Kranken- und Pflegeversicherungsbeiträge	3 905	4 671	4 099	5,6
Unfallversicherungsbeiträge	1 137	765	1 043	1,4
Aufwendungen für die betriebliche Altersversorgung	294	910	450	0,6
darunter				
Nettozuführung zu den Pensionsrückstellungen ²⁾	76	182	103	0,1
Aufwendungen für den Vorruhestand	-	-	-	-
Aufwendungen für sonstige Vorsorgeeinrichtungen	7	24	11	0
sonstige Personalnebenkosten	1 401	2 478	1 674	2,3
davon				
Entlassungsentschädigungen, betriebliches				
Kurzarbeitergeld	519	904	616	0,8
sonstige gesetzliche Aufwendungen	137	226	160	0,2
Familienunterstützungen	6	13	8	0
Wohnungsfürsorge	-	-	-	-
Beihilfen im Krankheitsfall	1	2	1	0
Trennungsentschädigungen, Auslösungen u. Ä.	78	100	84	0,1
Naturalleistungen	6	8	6	0
Aufwendungen für Belegschaftseinrichtungen	54	49	52	0,1
Ausbildungsvergütungen	435	756	517	0,7
sonstige Aufwendungen für die berufliche				
Aus- und Weiterbildung	126	317	174	0,2
sonstige Zuwendungen	39	101	55	0,1

**Noch: 1.1 Arbeitskosten im Produzierenden Gewerbe 1996 nach Arbeitskostenarten,
Wirtschaftszweigen und Unternehmensgrößenklassen**

Arbeitskostenart	Arbeitskosten			
	je Vollbeschäftigten ¹⁾			
	Arbeiter/-innen	Angestellte	insgesamt	
	DM			%

DN 37 Recycling

Unternehmen mit 10 und mehr Arbeitnehmerinnen und Arbeitnehmern³⁾

Arbeitskosten insgesamt	56 443	88 049	65 448	100
darunter				
Bruttolöhne und -gehälter	45 823	72 890	53 535	81,8
Entgelt für geleistete Arbeit	34 802	52 550	39 859	60,9
Personalnebenkosten insgesamt	21 641	35 500	25 590	39,1
darunter				
gesetzliche Personalnebenkosten	14 007	17 225	14 924	22,8
davon				
Sonderzahlungen	2 534	9 113	4 408	6,7
davon				
Gratifikationen, 13. Monatsgehalt, Erfolgsbeteiligungen u. Ä.	1 716	4 325	2 459	3,8
Leistungs- und gewinnabhängige Sonderzahlungen	153	4 302	1 336	2,0
Urlaubsgeld	432	97	337	0,5
vermögenswirksame Leistungen	232	389	277	0,4
Vergütung arbeitsfreier Tage	8 487	11 227	9 268	14,2
davon				
Urlaubsvergütung	4 571	7 284	5 344	8,2
gesetzliche Lohn- und Gehaltsfortzahlung im Krankheitsfall	1 904	1 112	1 678	2,6
zusätzliche Lohn- und Gehaltsfortzahlung im Krankheitsfall	163	46	130	0,2
Vergütung gesetzlicher Feiertage und sonstiger gesetzlicher Ausfallzeiten	1 849	2 784	2 115	3,2
Vergütung sonstiger betrieblicher oder tariflicher arbeitsfreier Tage	–	–	–	–
Aufwendungen für Vorsorgeeinrichtungen	10 107	13 145	10 973	16,8
davon				
Arbeitgeberpflichtbeiträge zur Sozialversicherung	10 107	13 021	10 938	16,7
davon				
Rentenversicherungsbeiträge	4 364	6 305	4 917	7,5
Arbeitslosenversicherungsbeiträge	1 474	2 136	1 663	2,5
Kranken- und Pflegeversicherungsbeiträge	3 446	4 405	3 719	5,7
Unfallversicherungsbeiträge	823	176	639	1,0
Aufwendungen für die betriebliche Altersversorgung	–	124	35	0,1
darunter				
Nettozuführung zu den Pensionsrückstellungen ²⁾	–	–	–	–
Aufwendungen für den Vorruhestand	–	–	–	–
Aufwendungen für sonstige Vorsorgeeinrichtungen	–	–	–	–
sonstige Personalnebenkosten	513	2 014	941	1,4
davon				
Entlassungsentschädigungen, betriebliches Kurzarbeitergeld	258	1 553	627	1,0
sonstige gesetzliche Aufwendungen	147	307	193	0,3
Familienunterstützungen	–	–	–	–
Wohnungsfürsorge	–	–	–	–
Beihilfen im Krankheitsfall	–	–	–	–
Trennungsentschädigungen, Auslösungen u. Ä.	–	–	–	–
Naturalleistungen	–	–	–	–
Aufwendungen für Belegschaftseinrichtungen	–	–	–	–
Ausbildungsvergütungen	–	–	–	–
sonstige Aufwendungen für die berufliche Aus- und Weiterbildung	108	154	121	0,2
sonstige Zuwendungen	–	–	–	–

**Noch: 1.1 Arbeitskosten im Produzierenden Gewerbe 1996 nach Arbeitskostenarten,
Wirtschaftszweigen und Unternehmensgrößenklassen**

Arbeitskostenart	Arbeitskosten			
	je Vollbeschäftigten ¹⁾			
	Arbeiter/-innen	Angestellte	insgesamt	
	DM			%

E Energie- und Wasserversorgung

Unternehmen mit 10 und mehr Arbeitnehmerinnen und Arbeitnehmern³⁾

Arbeitskosten insgesamt	106 466	137 927	122 889	100
darunter				
Bruttolöhne und -gehälter	71 516	92 987	82 724	67,3
Entgelt für geleistete Arbeit	48 282	63 651	56 305	45,8
Personalnebenkosten insgesamt	58 184	74 276	66 584	54,2
darunter				
gesetzliche Personalnebenkosten	20 634	22 208	21 456	17,5
davon				
Sonderzahlungen	9 228	13 301	11 354	9,2
davon				
Gratifikationen, 13. Monatsgehalt, Erfolgsbeteiligungen u. Ä.	6 576	9 006	7 845	6,4
Leistungs- und gewinnabhängige Sonderzahlungen	991	2 211	1 628	1,3
Urlaubsgeld	1 049	1 453	1 260	1,0
vermögenswirksame Leistungen	612	631	622	0,5
Vergütung arbeitsfreier Tage	14 006	16 035	15 065	12,3
davon				
Urlaubsvergütung	7 639	9 371	8 543	7,0
gesetzliche Lohn- und Gehaltsfortzahlung im Krankheitsfall	3 248	2 440	2 826	2,3
zusätzliche Lohn- und Gehaltsfortzahlung im Krankheitsfall	239	266	253	0,2
Vergütung gesetzlicher Feiertage und sonstiger gesetzlicher Ausfallzeiten	2 344	3 298	2 842	2,3
Vergütung sonstiger betrieblicher oder tariflicher arbeitsfreier Tage	537	660	601	0,5
Aufwendungen für Vorsorgeeinrichtungen	28 344	37 987	33 378	27,2
davon				
Arbeitgeberpflichtbeiträge zur Sozialversicherung	14 867	16 251	15 590	12,7
davon				
Rentenversicherungsbeiträge	6 790	7 752	7 292	5,9
Arbeitslosenversicherungsbeiträge	2 258	2 572	2 422	2,0
Kranken- und Pflegeversicherungsbeiträge	4 897	5 098	5 002	4,1
Unfallversicherungsbeiträge	922	829	874	0,7
Aufwendungen für die betriebliche Altersversorgung	13 167	21 202	17 361	14,1
darunter				
Nettozuführung zu den Pensionsrückstellungen ²⁾	3 056	6 335	4 768	3,9
Aufwendungen für den Vorruhestand	1 555	1 846	1 707	1,4
Aufwendungen für sonstige Vorsorgeeinrichtungen	310	534	427	0,3
sonstige Personalnebenkosten	6 606	6 953	6 787	5,5
davon				
Entlassungsentschädigungen, betriebliches Kurzarbeitergeld	301	488	399	0,3
sonstige gesetzliche Aufwendungen	175	218	198	0,2
Familienunterstützungen	1 681	1 431	1 551	1,3
Wohnungsfürsorge	72	95	84	0,1
Beihilfen im Krankheitsfall	42	108	77	0,1
Trennungsentschädigungen, Auslösungen u. Ä.	372	400	386	0,3
Naturalleistungen	853	958	908	0,7
Aufwendungen für Belegschaftseinrichtungen	715	826	773	0,6
Ausbildungsvergütungen	931	495	703	0,6
sonstige Aufwendungen für die berufliche Aus- und Weiterbildung	1 085	1 422	1 261	1,0
sonstige Zuwendungen	378	511	448	0,4

**Noch: 1.1 Arbeitskosten im Produzierenden Gewerbe 1996 nach Arbeitskostenarten,
Wirtschaftszweigen und Unternehmensgrößenklassen**

Arbeitskostenart	Arbeitskosten			
	je Vollbeschäftigten ¹⁾			
	Arbeiter/-innen	Angestellte	insgesamt	
	DM			%

noch: E Energie- und Wasserversorgung

Unternehmen mit 10 – 49 Arbeitnehmerinnen und Arbeitnehmern³⁾

Arbeitskosten insgesamt	78 925	96 334	88 648	100
darunter				
Bruttolöhne und -gehälter	60 219	72 974	67 342	76,0
Entgelt für geleistete Arbeit	42 344	52 970	48 279	54,5
Personalnebenkosten insgesamt	36 581	43 364	40 369	45,5
darunter				
gesetzliche Personalnebenkosten	18 751	19 672	19 265	21,7
davon				
Sonderzahlungen	5 698	6 174	5 964	6,7
Vergütung arbeitsfreier Tage	12 176	13 830	13 099	14,8
Aufwendungen für Vorsorgeeinrichtungen	16 528	19 490	18 182	20,5
sonstige Personalnebenkosten	2 178	3 870	3 123	3,5

Unternehmen mit 50 – 99 Arbeitnehmerinnen und Arbeitnehmern³⁾

Arbeitskosten insgesamt	82 696	97 657	91 164	100
darunter				
Bruttolöhne und -gehälter	63 936	75 295	70 366	77,2
Entgelt für geleistete Arbeit	45 747	54 988	50 977	55,9
Personalnebenkosten insgesamt	36 950	42 669	40 187	44,1
darunter				
gesetzliche Personalnebenkosten	18 316	19 497	18 984	20,8
davon				
Sonderzahlungen	6 342	7 352	6 914	7,6
Vergütung arbeitsfreier Tage	11 848	12 955	12 474	13,7
Aufwendungen für Vorsorgeeinrichtungen	15 691	18 940	17 530	19,2
sonstige Personalnebenkosten	3 069	3 421	3 268	3,6

Unternehmen mit 100 – 199 Arbeitnehmerinnen und Arbeitnehmern³⁾

Arbeitskosten insgesamt	79 361	93 868	87 342	100
darunter				
Bruttolöhne und -gehälter	58 819	70 467	65 227	74,7
Entgelt für geleistete Arbeit	41 738	51 357	47 029	53,8
Personalnebenkosten insgesamt	37 623	42 511	40 312	46,2
darunter				
gesetzliche Personalnebenkosten	17 798	19 098	18 513	21,2
davon				
Sonderzahlungen	5 622	6 351	6 023	6,9
Vergütung arbeitsfreier Tage	11 458	12 759	12 174	13,9
Aufwendungen für Vorsorgeeinrichtungen	17 119	18 860	18 077	20,7
sonstige Personalnebenkosten	3 424	4 541	4 038	4,6

Unternehmen mit 200 – 499 Arbeitnehmerinnen und Arbeitnehmern³⁾

Arbeitskosten insgesamt	93 869	113 783	104 140	100
darunter				
Bruttolöhne und -gehälter	67 721	82 989	75 596	72,6
Entgelt für geleistete Arbeit	46 538	57 259	52 068	50,0
Personalnebenkosten insgesamt	47 330	56 524	52 072	50,0
darunter				
gesetzliche Personalnebenkosten	19 580	20 914	20 268	19,5
davon				
Sonderzahlungen	8 303	10 852	9 617	9,2
Vergütung arbeitsfreier Tage	12 880	14 879	13 911	13,4
Aufwendungen für Vorsorgeeinrichtungen	22 010	25 869	24 001	23,0
sonstige Personalnebenkosten	4 137	4 925	4 544	4,4

Noch: **1.1 Arbeitskosten im Produzierenden Gewerbe 1996 nach Arbeitskostenarten, Wirtschaftszweigen und Unternehmensgrößenklassen**

Arbeitskostenart	Arbeitskosten			
	je Vollbeschäftigten ¹⁾			
	Arbeiter/-innen	Angestellte	insgesamt	
	DM			%

noch: E Energie- und Wasserversorgung

Unternehmen mit 500 – 999 Arbeitnehmerinnen und Arbeitnehmern³⁾

Arbeitskosten insgesamt	92 034	121 799	106 939	100
darunter				
Bruttolöhne und -gehälter	65 415	86 116	75 781	70,9
Entgelt für geleistete Arbeit	45 298	60 219	52 769	49,3
Personalnebenkosten insgesamt	46 737	61 580	54 169	50,7
darunter				
gesetzliche Personalnebenkosten	19 186	21 183	20 186	18,9
davon				
Sonderzahlungen	7 172	11 027	9 103	8,5
Vergütung arbeitsfreier Tage	12 945	14 870	13 909	13,0
Aufwendungen für Vorsorgeeinrichtungen	23 627	31 789	27 714	25,9
sonstige Personalnebenkosten	2 992	3 894	3 444	3,2

Unternehmen mit 1 000 und mehr Arbeitnehmerinnen und Arbeitnehmern³⁾

Arbeitskosten insgesamt	114 045	149 585	132 611	100
darunter				
Bruttolöhne und -gehälter	74 491	98 237	86 896	65,5
Entgelt für geleistete Arbeit	49 709	66 518	58 490	44,1
Personalnebenkosten insgesamt	64 336	83 067	74 121	55,9
darunter				
gesetzliche Personalnebenkosten	21 347	22 940	22 180	16,7
davon				
Sonderzahlungen	10 155	14 926	12 647	9,5
Vergütung arbeitsfreier Tage	14 627	16 793	15 759	11,9
Aufwendungen für Vorsorgeeinrichtungen	31 484	43 182	37 595	28,3
sonstige Personalnebenkosten	8 069	8 167	8 120	6,1

E 40 Energieversorgung

Unternehmen mit 10 und mehr Arbeitnehmerinnen und Arbeitnehmern³⁾

Arbeitskosten insgesamt	107 862	139 739	124 590	100
darunter				
Bruttolöhne und -gehälter	71 952	93 662	83 345	66,9
Entgelt für geleistete Arbeit	48 458	63 901	56 562	45,4
Personalnebenkosten insgesamt	59 404	75 838	68 028	54,6
darunter				
gesetzliche Personalnebenkosten	20 685	22 286	21 525	17,3
davon				
Sonderzahlungen	9 411	13 654	11 637	9,3
davon				
Gratifikationen, 13. Monatsgehalt, Erfolgsbeteiligungen u. Ä.	6 715	9 224	8 032	6,4
Leistungs- und gewinnabhängige Sonderzahlungen	1 056	2 334	1 727	1,4
Urlaubsgeld	1 031	1 464	1 259	1,0
vermögenswirksame Leistungen	608	632	621	0,5
Vergütung arbeitsfreier Tage	14 084	16 107	15 146	12,2
davon				
Urlaubsvergütung	7 709	9 428	8 611	6,9
gesetzliche Lohn- und Gehaltsfortzahlung im Krankheitsfall	3 240	2 440	2 820	2,3
zusätzliche Lohn- und Gehaltsfortzahlung im Krankheitsfall	244	273	259	0,2
Vergütung gesetzlicher Feiertage und sonstiger gesetzlicher Ausfallzeiten	2 349	3 309	2 853	2,3
Vergütung sonstiger betrieblicher oder tariflicher arbeitsfreier Tage	542	657	602	0,5

**Noch: 1.1 Arbeitskosten im Produzierenden Gewerbe 1996 nach Arbeitskostenarten,
Wirtschaftszweigen und Unternehmensgrößenklassen**

Arbeitskostenart	Arbeitskosten			
	je Vollbeschäftigten ¹⁾			
	Arbeiter/-innen	Angestellte	insgesamt	
	DM			%

noch: **E 40 Energieversorgung**

noch: **Unternehmen mit 10 und mehr Arbeitnehmerinnen und Arbeitnehmern³⁾**

Noch: Personalnebenkosten insgesamt				
Aufwendungen für Vorsorgeeinrichtungen	28 996	38 911	34 199	27,4
davon				
Arbeitgeberpflichtbeiträge zur Sozialversicherung	14 925	16 320	15 657	12,6
davon				
Rentenversicherungsbeiträge	6 826	7 786	7 330	5,9
Arbeitslosenversicherungsbeiträge	2 268	2 581	2 432	2,0
Kranken- und Pflegeversicherungsbeiträge	4 903	5 115	5 014	4,0
Unfallversicherungsbeiträge	928	838	881	0,7
Aufwendungen für die betriebliche Altersversorgung	13 738	22 032	18 090	14,5
darunter				
Nettozuführung zu den Pensionsrückstellungen ²⁾	3 169	6 599	4 969	4,0
Aufwendungen für den Vorruhestand	1 672	1 961	1 824	1,5
Aufwendungen für sonstige Vorsorgeeinrichtungen	332	560	452	0,4
sonstige Personalnebenkosten	6 914	7 166	7 046	5,7
davon				
Entlassungsentschädigungen, betriebliches				
Kurzarbeitergeld	322	518	425	0,3
sonstige gesetzliche Aufwendungen	171	217	195	0,2
Familienunterstützungen	1 770	1 476	1 616	1,3
Wohnungsfürsorge	69	92	81	0,1
Beihilfen im Krankheitsfall	42	104	74	0,1
Trennungsentschädigungen, Auslösungen u. Ä.	375	396	386	0,3
Naturalleistungen	914	1 017	968	0,8
Aufwendungen für Belegschaftseinrichtungen	759	858	811	0,7
Ausbildungsvergütungen	973	508	729	0,6
sonstige Aufwendungen für die berufliche				
Aus- und Weiterbildung	1 118	1 448	1 291	1,0
sonstige Zuwendungen	402	530	469	0,4

Unternehmen mit 10 – 49 Arbeitnehmerinnen und Arbeitnehmern³⁾

Arbeitskosten insgesamt	81 402	97 542	91 191	100
darunter				
Bruttolöhne und -gehälter	61 500	72 469	68 153	74,7
Entgelt für geleistete Arbeit	43 384	52 472	48 895	53,6
Personalnebenkosten insgesamt	38 019	45 070	42 295	46,4
darunter				
gesetzliche Personalnebenkosten	19 109	19 647	19 435	21,3
davon				
Sonderzahlungen	5 809	6 163	6 024	6,6
Vergütung arbeitsfreier Tage	12 308	13 834	13 234	14,5
Aufwendungen für Vorsorgeeinrichtungen	17 457	20 332	19 201	21,1
sonstige Personalnebenkosten	2 444	4 741	3 837	4,2

Unternehmen mit 50 – 99 Arbeitnehmerinnen und Arbeitnehmern³⁾

Arbeitskosten insgesamt	82 809	98 495	91 961	100
darunter				
Bruttolöhne und -gehälter	63 764	75 593	70 666	76,8
Entgelt für geleistete Arbeit	45 112	55 069	50 921	55,4
Personalnebenkosten insgesamt	37 697	43 427	41 040	44,6
darunter				
gesetzliche Personalnebenkosten	18 231	19 510	18 978	20,6
davon				
Sonderzahlungen	6 830	7 605	7 282	7,9
Vergütung arbeitsfreier Tage	11 822	12 919	12 462	13,6
Aufwendungen für Vorsorgeeinrichtungen	15 682	19 316	17 802	19,4
sonstige Personalnebenkosten	3 363	3 587	3 494	3,8

Noch: **1.1 Arbeitskosten im Produzierenden Gewerbe 1996 nach Arbeitskostenarten, Wirtschaftszweigen und Unternehmensgrößenklassen**

Arbeitskostenart	Arbeitskosten			
	je Vollbeschäftigten ¹⁾			
	Arbeiter/-innen	Angestellte	insgesamt	
	DM			%

noch: E 40 Energieversorgung

Unternehmen mit 100 – 199 Arbeitnehmerinnen und Arbeitnehmern³⁾

Arbeitskosten insgesamt
darunter				
Bruttolöhne und -gehälter
Entgelt für geleistete Arbeit
Personalnebenkosten insgesamt
darunter				
gesetzliche Personalnebenkosten
davon				
Sonderzahlungen
Vergütung arbeitsfreier Tage
Aufwendungen für Vorsorgeeinrichtungen
sonstige Personalnebenkosten

Unternehmen mit 200 – 499 Arbeitnehmerinnen und Arbeitnehmern³⁾

Arbeitskosten insgesamt	94 129	113 980	104 425	100
darunter				
Bruttolöhne und -gehälter	67 270	82 702	75 274	72,1
Entgelt für geleistete Arbeit	46 448	57 210	52 030	49,8
Personalnebenkosten insgesamt	47 680	56 770	52 395	50,2
darunter				
gesetzliche Personalnebenkosten	19 317	20 823	20 098	19,2
davon				
Sonderzahlungen	8 196	10 748	9 520	9,1
Vergütung arbeitsfreier Tage	12 626	14 744	13 724	13,1
Aufwendungen für Vorsorgeeinrichtungen	22 664	26 353	24 577	23,5
sonstige Personalnebenkosten	4 194	4 926	4 574	4,4

Unternehmen mit 500 – 999 Arbeitnehmerinnen und Arbeitnehmern³⁾

Arbeitskosten insgesamt
darunter				
Bruttolöhne und -gehälter
Entgelt für geleistete Arbeit
Personalnebenkosten insgesamt
darunter				
gesetzliche Personalnebenkosten
davon				
Sonderzahlungen
Vergütung arbeitsfreier Tage
Aufwendungen für Vorsorgeeinrichtungen
sonstige Personalnebenkosten

Unternehmen mit 1 000 und mehr Arbeitnehmerinnen und Arbeitnehmern³⁾

Arbeitskosten insgesamt
darunter				
Bruttolöhne und -gehälter
Entgelt für geleistete Arbeit
Personalnebenkosten insgesamt
darunter				
gesetzliche Personalnebenkosten
davon				
Sonderzahlungen
Vergütung arbeitsfreier Tage
Aufwendungen für Vorsorgeeinrichtungen
sonstige Personalnebenkosten

**Noch: 1.1 Arbeitskosten im Produzierenden Gewerbe 1996 nach Arbeitskostenarten,
Wirtschaftszweigen und Unternehmensgrößenklassen**

Arbeitskostenart	Arbeitskosten			
	je Vollbeschäftigten ¹⁾			
	Arbeiter/-innen	Angestellte	insgesamt	
	DM			%

E 40.1 Elektrizitätsversorgung

Unternehmen mit 10 und mehr Arbeitnehmerinnen und Arbeitnehmern³⁾

Arbeitskosten insgesamt	109 338	140 233	125 132	100
darunter				
Bruttolöhne und -gehälter	72 551	92 839	82 923	66,3
Entgelt für geleistete Arbeit	48 877	63 161	56 179	44,9
Personalnebenkosten insgesamt	60 461	77 072	68 953	55,1
darunter				
gesetzliche Personalnebenkosten	20 878	22 341	21 626	17,3
davon				
Sonderzahlungen	9 498	13 550	11 570	9,2
davon				
Gratifikationen, 13. Monatsgehalt, Erfolgsbeteiligungen u. Ä.	6 791	9 382	8 116	6,5
Leistungs- und gewinnabhängige Sonderzahlungen	1 143	2 416	1 794	1,4
Urlaubsgeld	925	1 070	999	0,8
vermögenswirksame Leistungen	639	682	661	0,5
Vergütung arbeitsfreier Tage	14 176	16 128	15 174	12,1
davon				
Urlaubsvergütung	7 725	9 414	8 588	6,9
gesetzliche Lohn- und Gehaltsfortzahlung im Krankheitsfall	3 305	2 488	2 888	2,3
zusätzliche Lohn- und Gehaltsfortzahlung im Krankheitsfall	244	290	268	0,2
Vergütung gesetzlicher Feiertage und sonstiger gesetzlicher Ausfallzeiten	2 361	3 265	2 823	2,3
Vergütung sonstiger betrieblicher oder tariflicher arbeitsfreier Tage	541	670	607	0,5
Aufwendungen für Vorsorgeeinrichtungen	29 635	39 936	34 901	27,9
davon				
Arbeitgeberpflichtbeiträge zur Sozialversicherung	15 033	16 357	15 710	12,6
davon				
Rentenversicherungsbeiträge	6 879	7 806	7 353	5,9
Arbeitslosenversicherungsbeiträge	2 279	2 579	2 433	1,9
Kranken- und Pflegeversicherungsbeiträge	4 940	5 122	5 033	4,0
Unfallversicherungsbeiträge	935	850	892	0,7
Aufwendungen für die betriebliche Altersversorgung	14 239	22 933	18 683	14,9
darunter				
Nettozuführung zu den Pensionsrückstellungen ²⁾	3 180	6 563	4 909	3,9
Aufwendungen für den Vorruhestand	1 805	2 188	2 001	1,6
Aufwendungen für sonstige Vorsorgeeinrichtungen	364	646	508	0,4
sonstige Personalnebenkosten	7 152	7 458	7 308	5,8
davon				
Entlassungsentschädigungen, betriebliches Kurzarbeitergeld	310	428	370	0,3
sonstige gesetzliche Aufwendungen	179	230	205	0,2
Familienunterstützungen	1 814	1 594	1 702	1,4
Wohnungsfürsorge	62	100	81	0,1
Beihilfen im Krankheitsfall	41	111	76	0,1
Trennungsentschädigungen, Auslösungen u. Ä.	406	453	430	0,3
Naturalleistungen	983	1 138	1 062	0,8
Aufwendungen für Belegschaftseinrichtungen	786	902	845	0,7
Ausbildungsvergütungen	1 023	530	771	0,6
sonstige Aufwendungen für die berufliche Aus- und Weiterbildung	1 154	1 469	1 315	1,1
sonstige Zuwendungen	395	503	450	0,4

Noch: **1.1 Arbeitskosten im Produzierenden Gewerbe 1996 nach Arbeitskostenarten, Wirtschaftszweigen und Unternehmensgrößenklassen**

Arbeitskostenart	Arbeitskosten			%
	je Vollbeschäftigten ¹⁾			
	Arbeiter/-innen	Angestellte	insgesamt	
	DM			

noch: E 40.1 Elektrizitätsversorgung

Unternehmen mit 10 – 49 Arbeitnehmerinnen und Arbeitnehmern³⁾

Arbeitskosten insgesamt
darunter				
Bruttolöhne und -gehälter
Entgelt für geleistete Arbeit
Personalnebenkosten insgesamt
darunter				
gesetzliche Personalnebenkosten
davon				
Sonderzahlungen
Vergütung arbeitsfreier Tage
Aufwendungen für Vorsorgeeinrichtungen
sonstige Personalnebenkosten

Unternehmen mit 50 – 99 Arbeitnehmerinnen und Arbeitnehmern³⁾

Arbeitskosten insgesamt	83 431	88 278	85 775	100
darunter				
Bruttolöhne und -gehälter	65 625	68 006	66 776	77,9
Entgelt für geleistete Arbeit	47 384	49 846	48 575	56,6
Personalnebenkosten insgesamt	36 047	38 431	37 200	43,4
darunter				
gesetzliche Personalnebenkosten	18 340	18 356	18 348	21,4
davon				
Sonderzahlungen	6 376	6 222	6 301	7,3
Vergütung arbeitsfreier Tage	11 865	11 937	11 900	13,9
Aufwendungen für Vorsorgeeinrichtungen	15 219	16 980	16 071	18,7
sonstige Personalnebenkosten	2 587	3 292	2 928	3,4

Unternehmen mit 100 – 199 Arbeitnehmerinnen und Arbeitnehmern³⁾

Arbeitskosten insgesamt	82 186	98 159	91 280	100
darunter				
Bruttolöhne und -gehälter	60 548	73 150	67 723	74,2
Entgelt für geleistete Arbeit	43 342	53 485	49 117	53,8
Personalnebenkosten insgesamt	38 844	44 674	42 163	46,2
darunter				
gesetzliche Personalnebenkosten	17 937	19 384	18 761	20,6
davon				
Sonderzahlungen	5 606	6 479	6 103	6,7
Vergütung arbeitsfreier Tage	11 600	13 185	12 503	13,7
Aufwendungen für Vorsorgeeinrichtungen	18 023	19 997	19 147	21,0
sonstige Personalnebenkosten	3 614	5 013	4 411	4,8

Unternehmen mit 200 – 499 Arbeitnehmerinnen und Arbeitnehmern³⁾

Arbeitskosten insgesamt
darunter				
Bruttolöhne und -gehälter
Entgelt für geleistete Arbeit
Personalnebenkosten insgesamt
darunter				
gesetzliche Personalnebenkosten
davon				
Sonderzahlungen
Vergütung arbeitsfreier Tage
Aufwendungen für Vorsorgeeinrichtungen
sonstige Personalnebenkosten

**Noch: 1.1 Arbeitskosten im Produzierenden Gewerbe 1996 nach Arbeitskostenarten,
Wirtschaftszweigen und Unternehmensgrößenklassen**

Arbeitskostenart	Arbeitskosten			
	je Vollbeschäftigten ¹⁾			
	Arbeiter/-innen	Angestellte	insgesamt	
	DM			%

noch: E 40.1 Elektrizitätsversorgung

Unternehmen mit 500 – 999 Arbeitnehmerinnen und Arbeitnehmern³⁾

Arbeitskosten insgesamt	90 412	116 309	102 532	100
darunter				
Bruttolöhne und -gehälter	64 255	81 516	72 333	70,5
Entgelt für geleistete Arbeit	44 479	56 844	50 266	49,0
Personalnebenkosten insgesamt	45 933	59 464	52 266	51,0
darunter				
gesetzliche Personalnebenkosten	18 797	20 756	19 714	19,2
davon				
Sonderzahlungen	6 957	10 519	8 624	8,4
Vergütung arbeitsfreier Tage	12 818	14 153	13 443	13,1
Aufwendungen für Vorsorgeeinrichtungen	23 040	30 682	26 617	26,0
sonstige Personalnebenkosten	3 118	4 110	3 582	3,5

Unternehmen mit 1 000 und mehr Arbeitnehmerinnen und Arbeitnehmern³⁾

Arbeitskosten insgesamt	116 155	149 836	133 579	100
darunter				
Bruttolöhne und -gehälter	75 293	97 219	86 636	64,9
Entgelt für geleistete Arbeit	50 180	65 517	58 114	43,5
Personalnebenkosten insgesamt	65 975	84 319	75 465	56,5
darunter				
gesetzliche Personalnebenkosten	21 606	22 971	22 312	16,7
davon				
Sonderzahlungen	10 349	14 895	12 701	9,5
Vergütung arbeitsfreier Tage	14 765	16 807	15 821	11,8
Aufwendungen für Vorsorgeeinrichtungen	32 409	44 177	38 497	28,8
sonstige Personalnebenkosten	8 452	8 440	8 446	6,3

E 41 Wasserversorgung

Unternehmen mit 10 und mehr Arbeitnehmerinnen und Arbeitnehmern³⁾

Arbeitskosten insgesamt	87 887	109 312	98 218	100
darunter				
Bruttolöhne und -gehälter	65 706	82 328	73 721	75,1
Entgelt für geleistete Arbeit	45 947	59 697	52 577	53,5
Personalnebenkosten insgesamt	41 940	49 615	45 641	46,5
darunter				
gesetzliche Personalnebenkosten	19 967	20 967	20 449	20,8
davon				
Sonderzahlungen	6 785	7 732	7 242	7,4
davon				
Gratifikationen, 13. Monatsgehalt, Erfolgsbeteiligungen u. Ä.	4 717	5 570	5 128	5,2
Leistungs- und gewinnabhängige Sonderzahlungen	122	268	192	0,2
Urlaubsgeld	1 292	1 270	1 282	1,3
vermögenswirksame Leistungen	654	624	640	0,7
Vergütung arbeitsfreier Tage	12 974	14 899	13 902	14,2
davon				
Urlaubsvergütung	6 697	8 483	7 559	7,7
gesetzliche Lohn- und Gehaltsfortzahlung				
im Krankheitsfall	3 355	2 440	2 914	3,0
zusätzliche Lohn- und Gehaltsfortzahlung				
im Krankheitsfall	167	153	160	0,2
Vergütung gesetzlicher Feiertage und sonstiger gesetzlicher Ausfallzeiten	2 284	3 122	2 688	2,7
Vergütung sonstiger betrieblicher oder tariflicher arbeitsfreier Tage	470	701	581	0,6

**Noch: 1.1 Arbeitskosten im Produzierenden Gewerbe 1996 nach Arbeitskostenarten,
Wirtschaftszweigen und Unternehmensgrößenklassen**

Arbeitskostenart	Arbeitskosten			
	je Vollbeschäftigten ¹⁾			
	Arbeiter/-innen	Angestellte	insgesamt	
	DM			%

noch: E 41 Wasserversorgung

noch: Unternehmen mit 10 und mehr Arbeitnehmerinnen und Arbeitnehmern³⁾

Noch: Personalnebenkosten insgesamt				
Aufwendungen für Vorsorgeeinrichtungen	19 673	23 388	21 465	21,9
davon				
Arbeitgeberpflichtbeiträge zur Sozialversicherung	14 091	15 171	14 612	14,9
davon				
Rentenversicherungsbeiträge	6 308	7 208	6 742	6,9
Arbeitslosenversicherungsbeiträge	2 121	2 435	2 273	2,3
Kranken- und Pflegeversicherungsbeiträge	4 825	4 836	4 830	4,9
Unfallversicherungsbeiträge	837	691	767	0,8
Aufwendungen für die betriebliche Altersversorgung	5 563	8 100	6 786	6,9
darunter				
Nettozuführung zu den Pensionsrückstellungen ²⁾	1 545	2 172	1 848	1,9
Aufwendungen für den Vorruhestand	-	19	9	0
Aufwendungen für sonstige Vorsorgeeinrichtungen	19	118	67	0,1
sonstige Personalnebenkosten	2 507	3 595	3 032	3,1
davon				
Entlassungsentschädigungen, betriebliches				
Kurzarbeitergeld	17	22	19	0
sonstige gesetzliche Aufwendungen	237	235	236	0,2
Familienunterstützungen	498	726	608	0,6
Wohnungsfürsorge	102	145	123	0,1
Beihilfen im Krankheitsfall	52	170	109	0,1
Trennungsentschädigungen, Auslösungen u. Ä.	331	456	391	0,4
Naturalleistungen	48	30	39	0
Aufwendungen für Belegschaftseinrichtungen	132	315	220	0,2
Ausbildungsvergütungen	381	282	333	0,3
sonstige Aufwendungen für die berufliche				
Aus- und Weiterbildung	643	1 005	817	0,8
sonstige Zuwendungen	67	210	136	0,1

Unternehmen mit 10 – 49 Arbeitnehmerinnen und Arbeitnehmern³⁾

Arbeitskosten insgesamt	76 620	94 615	85 653	100
darunter				
Bruttolöhne und -gehälter	59 026	73 692	66 387	77,5
Entgelt für geleistete Arbeit	41 377	53 679	47 552	55,5
Personalnebenkosten insgesamt	35 243	40 936	38 101	44,5
darunter				
gesetzliche Personalnebenkosten	18 419	19 706	19 065	22,3
davon				
Sonderzahlungen	5 596	6 190	5 894	6,9
Vergütung arbeitsfreier Tage	12 053	13 823	12 942	15,1
Aufwendungen für Vorsorgeeinrichtungen	15 664	18 292	16 983	19,8
sonstige Personalnebenkosten	1 931	2 631	2 282	2,7

Unternehmen mit 50 – 99 Arbeitnehmerinnen und Arbeitnehmern³⁾

Arbeitskosten insgesamt	82 267	92 879	87 398	100
darunter				
Bruttolöhne und -gehälter	64 593	73 601	68 948	78,9
Entgelt für geleistete Arbeit	48 164	54 529	51 241	58,6
Personalnebenkosten insgesamt	34 103	38 351	36 157	41,4
darunter				
gesetzliche Personalnebenkosten	18 637	19 419	19 015	21,8
davon				
Sonderzahlungen	4 484	5 913	5 175	5,9
Vergütung arbeitsfreier Tage	11 945	13 160	12 532	14,3
Aufwendungen für Vorsorgeeinrichtungen	15 726	16 801	16 246	18,6
sonstige Personalnebenkosten	1 948	2 478	2 204	2,5

**Noch: 1.1 Arbeitskosten im Produzierenden Gewerbe 1996 nach Arbeitskostenarten,
Wirtschaftszweigen und Unternehmensgrößenklassen**

Arbeitskostenart	Arbeitskosten			
	je Vollbeschäftigten ¹⁾			
	Arbeiter/-innen	Angestellte	insgesamt	
	DM			%

noch: E 41 Wasserversorgung

Unternehmen mit 100 – 199 Arbeitnehmerinnen und Arbeitnehmern³⁾

Arbeitskosten insgesamt
darunter				
Bruttolöhne und -gehälter
Entgelt für geleistete Arbeit
Personalnebenkosten insgesamt
darunter				
gesetzliche Personalnebenkosten
davon				
Sonderzahlungen
Vergütung arbeitsfreier Tage
Aufwendungen für Vorsorgeeinrichtungen
sonstige Personalnebenkosten

Unternehmen mit 200 – 499 Arbeitnehmerinnen und Arbeitnehmern³⁾

Arbeitskosten insgesamt	92 265	112 461	102 307	100
darunter				
Bruttolöhne und -gehälter	70 498	84 918	77 668	75,9
Entgelt für geleistete Arbeit	47 092	57 587	52 310	51,1
Personalnebenkosten insgesamt	45 173	54 874	49 997	48,9
darunter				
gesetzliche Personalnebenkosten	21 203	21 526	21 364	20,9
davon				
Sonderzahlungen	8 960	11 549	10 247	10,0
Vergütung arbeitsfreier Tage	14 446	15 782	15 110	14,8
Aufwendungen für Vorsorgeeinrichtungen	17 983	22 620	20 289	19,8
sonstige Personalnebenkosten	3 784	4 923	4 350	4,3

Unternehmen mit 500 – 999 Arbeitnehmerinnen und Arbeitnehmern³⁾

Arbeitskosten insgesamt
darunter				
Bruttolöhne und -gehälter
Entgelt für geleistete Arbeit
Personalnebenkosten insgesamt
darunter				
gesetzliche Personalnebenkosten
davon				
Sonderzahlungen
Vergütung arbeitsfreier Tage
Aufwendungen für Vorsorgeeinrichtungen
sonstige Personalnebenkosten

Unternehmen mit 1 000 und mehr Arbeitnehmerinnen und Arbeitnehmern³⁾

Arbeitskosten insgesamt
darunter				
Bruttolöhne und -gehälter
Entgelt für geleistete Arbeit
Personalnebenkosten insgesamt
darunter				
gesetzliche Personalnebenkosten
davon				
Sonderzahlungen
Vergütung arbeitsfreier Tage
Aufwendungen für Vorsorgeeinrichtungen
sonstige Personalnebenkosten

**Noch: 1.1 Arbeitskosten im Produzierenden Gewerbe 1996 nach Arbeitskostenarten,
Wirtschaftszweigen und Unternehmensgrößenklassen**

Arbeitskostenart	Arbeitskosten			
	je Vollbeschäftigten ¹⁾			
	Arbeiter/-innen	Angestellte	insgesamt	
	DM			%

F 45 Baugewerbe

Unternehmen mit 10 und mehr Arbeitnehmerinnen und Arbeitnehmern³⁾

Arbeitskosten insgesamt	74 321	100 629	79 592	100
darunter				
Bruttolöhne und -gehälter	54 723	79 256	59 639	74,9
Entgelt für geleistete Arbeit	39 425	58 262	43 199	54,3
Personalnebenkosten insgesamt	34 896	42 367	36 393	45,7
darunter				
gesetzliche Personalnebenkosten	18 366	20 143	18 722	23,5
davon				
Sonderzahlungen	4 899	8 058	5 532	7,0
davon				
Gratifikationen, 13. Monatsgehalt, Erfolgsbeteiligungen u. Ä.	2 492	4 258	2 846	3,6
Leistungs- und gewinnabhängige Sonderzahlungen	122	1 693	437	0,5
Urlaubsgeld	1 894	1 624	1 840	2,3
vermögenswirksame Leistungen	391	484	410	0,5
Vergütung arbeitsfreier Tage	10 399	12 936	10 908	13,7
davon				
Urlaubsvergütung	5 962	8 132	6 397	8,0
gesetzliche Lohn- und Gehaltsfortzahlung im Krankheitsfall	2 045	1 528	1 941	2,4
zusätzliche Lohn- und Gehaltsfortzahlung im Krankheitsfall	77	58	73	0,1
Vergütung gesetzlicher Feiertage und sonstiger gesetzlicher Ausfallzeiten	1 912	2 919	2 114	2,7
Vergütung sonstiger betrieblicher oder tariflicher arbeitsfreier Tage	403	300	382	0,5
Aufwendungen für Vorsorgeeinrichtungen	14 761	18 073	15 425	19,4
davon				
Arbeitgeberpflichtbeiträge zur Sozialversicherung	13 605	15 397	13 965	17,5
davon				
Rentenversicherungsbeiträge	5 348	7 087	5 697	7,2
Arbeitslosenversicherungsbeiträge	1 775	2 369	1 894	2,4
Kranken- und Pflegeversicherungsbeiträge	4 105	4 774	4 239	5,3
Unfallversicherungsbeiträge	2 377	1 166	2 134	2,7
Aufwendungen für die betriebliche Altersversorgung	1 131	2 664	1 438	1,8
darunter				
Nettozuführung zu den Pensionsrückstellungen ²⁾	62	727	195	0,2
Aufwendungen für den Vorruhestand	26	1	21	0
Aufwendungen für sonstige Vorsorgeeinrichtungen	25	11	22	0
sonstige Personalnebenkosten	4 836	3 300	4 528	5,7
davon				
Entlassungsentschädigungen, betriebliches Kurzarbeitergeld	467	970	568	0,7
sonstige gesetzliche Aufwendungen	803	299	702	0,9
Familienunterstützungen	9	21	11	0
Wohnungsfürsorge	13	41	19	0
Beihilfen im Krankheitsfall	0	4	1	0
Trennungsentschädigungen, Auslösungen u. Ä.	1 070	603	976	1,2
Naturalleistungen	12	48	19	0
Aufwendungen für Belegschaftseinrichtungen	13	62	23	0
Ausbildungsvergütungen	1 602	665	1 414	1,8
sonstige Aufwendungen für die berufliche Aus- und Weiterbildung	627	311	564	0,7
sonstige Zuwendungen	220	276	231	0,3

**Noch: 1.1 Arbeitskosten im Produzierenden Gewerbe 1996 nach Arbeitskostenarten,
Wirtschaftszweigen und Unternehmensgrößenklassen**

Arbeitskostenart	Arbeitskosten			
	je Vollbeschäftigten ¹⁾			
	Arbeiter/-innen	Angestellte	insgesamt	
	DM			%

noch: F 45 Baugewerbe

Unternehmen mit 10 – 49 Arbeitnehmerinnen und Arbeitnehmern³⁾

Arbeitskosten insgesamt	70 047	80 765	71 498	100
darunter				
Bruttolöhne und -gehälter	52 563	65 330	54 291	75,9
Entgelt für geleistete Arbeit	38 731	50 173	40 280	56,3
Personalnebenkosten insgesamt	31 316	30 592	31 218	43,7
darunter				
gesetzliche Personalnebenkosten	17 339	16 897	17 279	24,2
davon				
Sonderzahlungen	4 197	4 853	4 286	6,0
Vergütung arbeitsfreier Tage	9 635	10 304	9 726	13,6
Aufwendungen für Vorsorgeeinrichtungen	13 708	14 211	13 777	19,3
sonstige Personalnebenkosten	3 776	1 223	3 430	4,8

Unternehmen mit 50 – 99 Arbeitnehmerinnen und Arbeitnehmern³⁾

Arbeitskosten insgesamt	74 043	98 415	78 153	100
darunter				
Bruttolöhne und -gehälter	55 770	79 510	59 773	76,5
Entgelt für geleistete Arbeit	40 140	59 044	43 328	55,4
Personalnebenkosten insgesamt	33 903	39 371	34 825	44,6
darunter				
gesetzliche Personalnebenkosten	17 957	20 090	18 317	23,4
davon				
Sonderzahlungen	5 331	7 822	5 751	7,4
Vergütung arbeitsfreier Tage	10 299	12 645	10 694	13,7
Aufwendungen für Vorsorgeeinrichtungen	13 880	16 938	14 395	18,4
sonstige Personalnebenkosten	4 394	1 967	3 985	5,1

Unternehmen mit 100 – 199 Arbeitnehmerinnen und Arbeitnehmern³⁾

Arbeitskosten insgesamt	80 429	104 287	85 895	100
darunter				
Bruttolöhne und -gehälter	59 502	82 472	64 764	75,4
Entgelt für geleistete Arbeit	42 174	58 996	46 027	53,6
Personalnebenkosten insgesamt	38 255	45 291	39 867	46,4
darunter				
gesetzliche Personalnebenkosten	19 942	22 105	20 437	23,8
davon				
Sonderzahlungen	5 645	9 184	6 456	7,5
Vergütung arbeitsfreier Tage	11 683	14 292	12 281	14,3
Aufwendungen für Vorsorgeeinrichtungen	15 430	17 427	15 887	18,5
sonstige Personalnebenkosten	5 497	4 388	5 243	6,1

Unternehmen mit 200 – 499 Arbeitnehmerinnen und Arbeitnehmern³⁾

Arbeitskosten insgesamt	79 084	111 733	87 489	100
darunter				
Bruttolöhne und -gehälter	57 704	90 512	66 150	75,6
Entgelt für geleistete Arbeit	40 356	66 265	47 026	53,8
Personalnebenkosten insgesamt	38 728	45 469	40 463	46,2
darunter				
gesetzliche Personalnebenkosten	19 266	21 664	19 884	22,7
davon				
Sonderzahlungen	6 073	9 977	7 078	8,1
Vergütung arbeitsfreier Tage	11 275	14 271	12 046	13,8
Aufwendungen für Vorsorgeeinrichtungen	15 337	18 167	16 065	18,4
sonstige Personalnebenkosten	6 043	3 054	5 274	6,0

Noch: **1.1 Arbeitskosten im Produzierenden Gewerbe 1996 nach Arbeitskostenarten, Wirtschaftszweigen und Unternehmensgrößenklassen**

Arbeitskostenart	Arbeitskosten			
	je Vollbeschäftigten ¹⁾			
	Arbeiter/-innen	Angestellte	insgesamt	
	DM			%

noch: F 45 Baugewerbe

Unternehmen mit 500 – 999 Arbeitnehmerinnen und Arbeitnehmern³⁾

Arbeitskosten insgesamt	83 523	121 539	95 694	100
darunter				
Bruttolöhne und -gehälter	61 935	102 344	74 872	78,2
Entgelt für geleistete Arbeit	44 729	69 738	52 735	55,1
Personalnebenkosten insgesamt	38 794	51 802	42 958	44,9
darunter				
gesetzliche Personalnebenkosten	19 235	19 620	19 358	20,2
davon				
Sonderzahlungen	5 757	16 423	9 172	9,6
Vergütung arbeitsfreier Tage	11 449	16 183	12 965	13,5
Aufwendungen für Vorsorgeeinrichtungen	15 854	15 854	15 854	16,6
sonstige Personalnebenkosten	5 734	3 341	4 968	5,2

Unternehmen mit 1 000 und mehr Arbeitnehmerinnen und Arbeitnehmern³⁾

Arbeitskosten insgesamt	83 865	115 900	95 452	100
darunter				
Bruttolöhne und -gehälter	56 473	87 087	67 546	70,8
Entgelt für geleistete Arbeit	38 446	62 638	47 196	49,4
Personalnebenkosten insgesamt	45 420	53 262	48 256	50,6
darunter				
gesetzliche Personalnebenkosten	21 306	22 565	21 762	22,8
davon				
Sonderzahlungen	5 908	9 764	7 302	7,6
Vergütung arbeitsfreier Tage	12 120	14 685	13 048	13,7
Aufwendungen für Vorsorgeeinrichtungen	19 059	23 009	20 488	21,5
sonstige Personalnebenkosten	8 333	5 805	7 419	7,8

F 45.2 Hoch- und Tiefbau

Unternehmen mit 10 und mehr Arbeitnehmerinnen und Arbeitnehmern³⁾

Arbeitskosten insgesamt	76 550	106 257	82 807	100
darunter				
Bruttolöhne und -gehälter	55 859	83 307	61 641	74,4
Entgelt für geleistete Arbeit	39 730	61 068	44 224	53,4
Personalnebenkosten insgesamt	36 820	45 190	38 583	46,6
darunter				
gesetzliche Personalnebenkosten	19 252	20 749	19 567	23,6
davon				
Sonderzahlungen	5 316	8 623	6 012	7,3
davon				
Gratifikationen, 13. Monatsgehalt, Erfolgsbeteiligungen u. Ä.	2 898	4 962	3 333	4,0
Leistungs- und gewinnabhängige Sonderzahlungen	135	1 801	486	0,6
Urlaubsgeld	1 935	1 392	1 821	2,2
vermögenswirksame Leistungen	347	468	373	0,4
Vergütung arbeitsfreier Tage	10 814	13 616	11 404	13,8
davon				
Urlaubsvergütung	6 143	8 569	6 654	8,0
gesetzliche Lohn- und Gehaltsfortzahlung im Krankheitsfall	2 110	1 519	1 985	2,4
zusätzliche Lohn- und Gehaltsfortzahlung im Krankheitsfall	81	68	78	0,1
Vergütung gesetzlicher Feiertage und sonstiger gesetzlicher Ausfallzeiten	1 893	3 047	2 136	2,6
Vergütung sonstiger betrieblicher oder tariflicher arbeitsfreier Tage	587	414	551	0,7

**Noch: 1.1 Arbeitskosten im Produzierenden Gewerbe 1996 nach Arbeitskostenarten,
Wirtschaftszweigen und Unternehmensgrößenklassen**

Arbeitskostenart	Arbeitskosten			
	je Vollbeschäftigten ¹⁾			
	Arbeiter/-innen	Angestellte	insgesamt	
	DM			%

noch: F 45.2 Hoch- und Tiefbau

noch: Unternehmen mit 10 und mehr Arbeitnehmerinnen und Arbeitnehmern³⁾

Noch: Personalnebenkosten insgesamt				
Aufwendungen für Vorsorgeeinrichtungen	15 404	19 178	16 199	19,6
davon				
Arbeitgeberpflichtbeiträge zur Sozialversicherung	14 111	15 851	14 477	17,5
davon				
Rentenversicherungsbeiträge	5 425	7 318	5 824	7,0
Arbeitslosenversicherungsbeiträge	1 811	2 468	1 949	2,4
Kranken- und Pflegeversicherungsbeiträge	4 279	4 891	4 408	5,3
Unfallversicherungsbeiträge	2 596	1 175	2 297	2,8
Aufwendungen für die betriebliche Altersversorgung	1 267	3 317	1 699	2,1
darunter				
Nettozuführung zu den Pensionsrückstellungen ²⁾	94	982	281	0,3
Aufwendungen für den Vorruhestand	41	1	33	0
Aufwendungen für sonstige Vorsorgeeinrichtungen	26	10	23	0
sonstige Personalnebenkosten	5 286	3 772	4 967	6,0
davon				
Entlassungsentschädigungen, betriebliches				
Kurzarbeitergeld	675	1 281	803	1,0
sonstige gesetzliche Aufwendungen	1 138	333	968	1,2
Familienunterstützungen	10	29	14	0
Wohnungsfürsorge	21	59	29	0
Beihilfen im Krankheitsfall	0	6	2	0
Trennungsentschädigungen, Auslösungen u. Ä.	1 099	667	1 008	1,2
Naturalleistungen	16	65	26	0
Aufwendungen für Belegschaftseinrichtungen	14	51	22	0
Ausbildungsvergütungen	1 341	641	1 194	1,4
sonstige Aufwendungen für die berufliche				
Aus- und Weiterbildung	738	311	648	0,8
sonstige Zuwendungen	234	328	254	0,3

Unternehmen mit 10 – 49 Arbeitnehmerinnen und Arbeitnehmern³⁾

Arbeitskosten insgesamt	71 988	87 126	73 755	100
darunter				
Bruttolöhne und -gehälter	53 430	70 967	55 478	75,2
Entgelt für geleistete Arbeit	39 075	55 258	40 964	55,5
Personalnebenkosten insgesamt	32 913	31 867	32 791	44,5
darunter				
gesetzliche Personalnebenkosten	18 816	18 210	18 745	25,4
davon				
Sonderzahlungen	4 356	4 579	4 382	5,9
Vergütung arbeitsfreier Tage	9 999	11 130	10 131	13,7
Aufwendungen für Vorsorgeeinrichtungen	14 494	15 202	14 576	19,8
sonstige Personalnebenkosten	4 064	957	3 701	5,0

Unternehmen mit 50 – 99 Arbeitnehmerinnen und Arbeitnehmern³⁾

Arbeitskosten insgesamt	73 849	99 506	77 970	100
darunter				
Bruttolöhne und -gehälter	56 395	80 587	60 281	77,3
Entgelt für geleistete Arbeit	40 288	60 163	43 480	55,8
Personalnebenkosten insgesamt	33 561	39 343	34 489	44,2
darunter				
gesetzliche Personalnebenkosten	18 198	20 346	18 543	23,8
davon				
Sonderzahlungen	5 668	7 455	5 955	7,6
Vergütung arbeitsfreier Tage	10 438	12 969	10 845	13,9
Aufwendungen für Vorsorgeeinrichtungen	14 078	17 435	14 617	18,7
sonstige Personalnebenkosten	3 376	1 484	3 072	3,9

Noch: **1.1 Arbeitskosten im Produzierenden Gewerbe 1996 nach Arbeitskostenarten, Wirtschaftszweigen und Unternehmensgrößenklassen**

Arbeitskostenart	Arbeitskosten			
	je Vollbeschäftigten ¹⁾			
	Arbeiter/-innen	Angestellte	insgesamt	
	DM			%

noch: F 45.2 Hoch- und Tiefbau

Unternehmen mit 100 – 199 Arbeitnehmerinnen und Arbeitnehmern³⁾

Arbeitskosten insgesamt	79 591	107 536	85 465	100
darunter				
Bruttolöhne und -gehälter	58 901	85 442	64 480	75,4
Entgelt für geleistete Arbeit	41 530	62 436	45 924	53,7
Personalnebenkosten insgesamt	38 061	45 100	39 541	46,3
darunter				
gesetzliche Personalnebenkosten	19 917	22 286	20 415	23,9
davon				
Sonderzahlungen	5 722	8 638	6 335	7,4
Vergütung arbeitsfreier Tage	11 649	14 368	12 221	14,3
Aufwendungen für Vorsorgeeinrichtungen	15 610	18 268	16 169	18,9
sonstige Personalnebenkosten	5 080	3 826	4 816	5,6

Unternehmen mit 200 – 499 Arbeitnehmerinnen und Arbeitnehmern³⁾

Arbeitskosten insgesamt
darunter				
Bruttolöhne und -gehälter
Entgelt für geleistete Arbeit
Personalnebenkosten insgesamt
darunter				
gesetzliche Personalnebenkosten
davon				
Sonderzahlungen
Vergütung arbeitsfreier Tage
Aufwendungen für Vorsorgeeinrichtungen
sonstige Personalnebenkosten

Unternehmen mit 500 – 999 Arbeitnehmerinnen und Arbeitnehmern³⁾

Arbeitskosten insgesamt
darunter				
Bruttolöhne und -gehälter
Entgelt für geleistete Arbeit
Personalnebenkosten insgesamt
darunter				
gesetzliche Personalnebenkosten
davon				
Sonderzahlungen
Vergütung arbeitsfreier Tage
Aufwendungen für Vorsorgeeinrichtungen
sonstige Personalnebenkosten

Unternehmen mit 1 000 und mehr Arbeitnehmerinnen und Arbeitnehmern³⁾

Arbeitskosten insgesamt	87 132	114 694	97 904	100
darunter				
Bruttolöhne und -gehälter	57 456	85 565	68 442	69,9
Entgelt für geleistete Arbeit	38 542	61 377	47 467	48,5
Personalnebenkosten insgesamt	48 590	53 317	50 438	51,5
darunter				
gesetzliche Personalnebenkosten	21 227	21 556	21 356	21,8
davon				
Sonderzahlungen	6 408	9 752	7 715	7,9
Vergütung arbeitsfreier Tage	12 507	14 436	13 261	13,5
Aufwendungen für Vorsorgeeinrichtungen	19 200	22 832	20 620	21,1
sonstige Personalnebenkosten	10 476	6 297	8 842	9,0

1.2 Arbeitskosten je geleistete Arbeitsstunde im Produzierenden

DM

WZ 93	Wirtschaftszweig	Arbeiter/-innen								
		10 und mehr	10 49	50 99	100 199	200 499	500 999	1 000 und mehr	10 und mehr	10 49
		C – F	Produzierendes Gewerbe	47,27	40,38	40,49	42,95	44,86	47,42	56,38
C	Bergbau und Gewinnung von Steinen und Erden	61,41	42,99	42,92	41,39	51,63	–	62,30	95,93	59,85
CA 10	Kohlenbergbau, Torfgewinnung	62,24	97,55	.
D	Verarbeitendes Gewerbe	45,80	38,46	38,91	41,93	44,28	46,84	53,90	70,67	54,82
DA	Ernährungsgewerbe und Tabakverarbeitung	37,22	32,98	32,93	35,75	39,29	40,11	39,22	48,12	35,07
	darunter									
DA 15.1	Schlachten und Fleischverarbeitung	34,93	32,49	25,98	33,61	33,40	.	.	42,08	34,46
DA 15.3	Obst- und Gemüseverarbeitung	32,90	24,74	31,09	36,05	29,44	.	.	51,50	34,91
DA 15.8	Sonstiges Ernährungsgewerbe (ohne Getränkeherstellung)	34,19	33,06	32,72	33,14	36,42	34,52	34,43	40,73	30,76
DA 15.9	Getränkeherstellung	49,77	41,81	39,25	45,14	52,17	.	.	71,60	65,91
DB	Textil- und Bekleidungsgewerbe	34,49	29,17	33,80	33,63	35,82	39,97	36,11	54,59	49,63
	darunter									
DB 17	Textilgewerbe	35,88	30,78	34,68	35,18	.	.	.	55,39	51,46
DB 18	Bekleidungsgewerbe	30,59	26,78	30,98	29,27	.	.	.	53,16	46,58
DC 19	Ledergewerbe	32,47	30,91	.	30,58	.	.	–	49,95	39,10
DD 20	Holzgewerbe (ohne Herstellung von Möbeln)	42,35	37,02	39,91	41,09	47,04	47,77	46,27	58,69	45,11
DE	Papier-, Verlags- und Druckgewerbe	46,08	41,24	42,60	45,20	48,75	50,10	51,41	64,97	56,61
	darunter									
DE 21	Papiergewerbe	44,48	36,56	38,92	43,26	42,81	47,25	52,19	66,59	54,90
DE 22	Verlagsgewerbe, Druckgewerbe, Vervielfältigung von bespielten Ton-, Bild- und Datenträgern	47,38	42,77	44,12	48,47	57,45	54,11	50,59	64,44	56,90
	darunter									
DE 22.2	Druckgewerbe	46,86	43,09	44,01	47,68	56,76	.	.	62,86	56,41
DF 23	Kokerei, Mineralölverarbeitung, Herstellung und Verarbeitung von Spalt- und Brutstoffen	45,90	37,18	.	48,46	–	.	–	115,40	56,75
DG 24	Chemische Industrie	60,21	37,50	38,56	40,37	42,53	53,51	66,20	88,95	54,51
	darunter									
DG 24.1	Herstellung von chemischen Grundstoffen	69,37	41,15	.	.	50,43	60,76	72,01	99,01	61,63
DG 24.3	Herstellung von Anstrichmitteln, Druckfarben und Kitt	44,94	38,09	44,23	39,40	43,96	.	.	68,84	59,12
DG 24.5	Herstellung von Seifen, Wasch-, Reinigungs- und Körperpflegemitteln	49,14	31,48	35,81	36,09	29,01	.	.	84,09	46,06
DG 24.6	Herstellung von sonstigen chemischen Erzeugnissen	48,94	41,34	37,45	39,41	40,66	.	.	85,13	53,20
DH 25	Herstellung von Gummi- und Kunststoffwaren	40,26	34,73	35,82	39,42	42,54	44,67	44,50	64,45	49,78
	darunter									
DH 25.1	Herstellung von Gummiwaren	42,15	38,77	.	.	41,08	47,10	.	68,22	53,48
DH 25.2	Herstellung von Kunststoffwaren	39,91	34,37	.	.	42,80	43,71	.	63,93	49,47

1) Voll- und teilzeitbeschäftigte Arbeitnehmer ohne Auszubildende

Gewerbe 1996 nach Wirtschaftszweigen und Unternehmensgrößenklassen

DM

Arbeitskosten je geleistete Arbeitsstunde												WZ 93
Angestellte					insgesamt							
in Unternehmen mit ... Arbeitnehmern ¹⁾												
50 99	100 199	200 499	500 999	1 000 und mehr	10 und mehr	10 49	50 99	100 199	200 499	500 999	1 000 und mehr	
55,95	60,09	65,29	70,54	86,27	55,69	43,52	45,10	48,80	52,26	56,11	68,28	C – F
61,65	62,78	74,42	-	97,75	70,28	46,40	47,82	49,58	58,88	-	71,38	C
.	71,29	CA 10
55,64	60,05	65,03	70,18	85,29	54,86	43,27	44,40	48,25	51,85	55,47	66,73	D
35,76	41,55	50,29	58,84	61,55	41,27	33,84	34,08	37,84	43,43	46,68	46,87	DA
35,21	57,10	49,93	.	.	37,02	33,40	29,23	37,08	37,09	.	.	DA 15.1
58,60	41,67	58,14	.	.	38,29	26,62	36,06	38,02	37,71	.	.	DA 15.3
31,18	30,33	39,34	47,96	62,12	36,74	32,12	31,99	31,90	37,63	38,42	43,79	DA 15.8
64,61	66,56	73,67	.	.	58,34	53,02	45,44	53,80	60,30	.	.	DA 15.9
52,79	52,68	56,67	59,14	58,60	41,63	35,96	40,84	40,69	43,25	45,92	44,82	DB
52,04	55,10	.	.	.	42,22	37,85	40,62	41,48	.	.	.	DB 17
54,33	49,34	.	.	.	40,25	33,04	41,45	39,02	.	.	.	DB 18
.	45,03	.	.	-	37,55	33,34	.	34,91	.	.	-	DC 19
55,61	55,44	63,18	64,19	71,73	45,86	38,46	43,02	44,30	50,72	51,40	53,35	DD 20
54,01	62,25	68,40	70,09	75,99	53,98	46,18	47,55	52,66	58,66	61,03	60,44	DE
54,07	57,42	63,22	70,65	79,20	50,73	40,62	42,79	47,21	48,22	53,23	61,53	DE 21
54,01	64,44	69,78	69,98	73,16	55,83	47,69	48,91	57,90	65,64	65,35	59,36	DE 22
56,79	63,53	67,66	.	.	52,01	46,97	48,47	53,91	60,20	.	.	DE 22.2
.	73,69	-	.	-	100,67	49,00	.	62,84	-	.	-	DF 23
61,24	65,63	66,46	75,26	96,76	75,69	46,10	50,91	52,95	56,18	63,89	82,86	DG 24
.	.	78,98	80,87	101,52	85,00	46,55	.	.	65,24	68,84	87,93	DG 24.1
63,29	68,58	67,57	.	.	58,36	49,23	53,71	52,91	58,21	.	.	DG 24.3
54,71	49,75	51,83	.	.	69,50	38,67	48,30	42,27	42,67	.	.	DG 24.5
66,04	63,79	66,63	.	.	68,92	48,31	52,05	52,48	54,92	.	.	DG 24.6
57,80	56,95	64,03	69,98	78,80	47,43	38,60	42,27	43,88	49,46	51,44	56,37	DH 25
.	.	63,94	78,42	.	48,64	42,36	.	.	48,57	55,99	.	DH 25.1
.	.	64,05	66,22	.	47,22	38,27	.	.	49,62	49,58	.	DH 25.2

Noch: 1.2 Arbeitskosten je geleistete Arbeitsstunde im Produzierenden

DM

WZ 93	Wirtschaftszweig	Arbeiter/-innen								
		10 und mehr	10 49	50 99	100 199	200 499	500 999	1 000 und mehr	10 und mehr	10 49
		Noch: D Verarbeitendes Gewerbe								
DI 26	Glasgewerbe, Keramik, Verarbeitung von Steinen und Erden	45,49	42,52	43,02	43,77	47,21	45,94	50,53	64,08	55,83
	darunter									
DI 26.1	Herstellung und Verarbeitung von Glas	44,84	34,71	36,56	.	.	45,12	.	69,12	48,67
DI 26.6	Herstellung von Erzeugnissen aus Beton, Zement und Gips	45,01	42,23	45,87	43,01	.	.	-	61,47	58,88
DI 26.8	Herstellung von sonstigen Mineralerzeugnissen	46,21	39,82	40,21	48,63	45,15	.	.	70,82	59,26
DJ	Metallerzeugung und -bearbeitung, Herstellung von Metallerzeugnissen	46,61	39,75	39,41	45,10	45,72	48,71	54,44	68,30	56,19
	darunter									
DJ 27	Metallerzeugung und -bearbeitung darunter	52,07	39,06	41,67	44,95	48,77	49,92	56,70	76,23	57,84
	darunter									
DJ 27.2	Herstellung von Rohren	46,81	39,23	.	.	49,46	.	47,22	68,96	58,87
DJ 27.4	Erzeugung und erste Bearbeitung von NE-Metallen	52,33	37,24	38,23	44,57	50,26	.	.	76,60	51,86
DJ 27.5	Gießereindustrie	46,85	38,38	40,77	43,89	47,98	.	.	70,21	58,65
DJ 28	Herstellung von Metallerzeugnissen darunter	43,11	39,84	38,96	45,15	43,94	47,92	48,25	63,63	56,02
	darunter									
DJ 28.1	Stahl- und Leichtmetallbau	42,42	40,69	42,21	.	44,51	-	.	59,72	55,11
DJ 28.3	Herstellung von Dampfkesseln (ohne Zentralheizungskessel)	55,79	.	.	49,69	.	59,68	61,30	75,33	.
DJ 28.4	Herstellung von Schmiede-, Press-, Zieh- und Stanzteilen, gewalzten Ringen und pulvermetal- lurgischen Erzeugnissen	45,85	40,58	41,90	44,13	44,99	.	.	64,97	52,48
DJ 28.6	Herstellung von Schneidwaren, Werkzeugen, Schössern und Beschlägen	41,00	38,71	37,86	41,03	40,32	43,25	43,28	64,02	60,59
DJ 28.7	Herstellung von sonstigen Eisen-, Blech- und Metallwaren	42,88	41,60	37,35	45,45	43,10	.	.	62,03	68,19
DK 29	Maschinenbau	47,51	43,50	42,66	46,50	46,86	49,69	50,53	73,28	79,38
	darunter									
DK 29.1	Herstellung von Maschinen für die Erzeugung und Nutzung von mecha- nischer Energie (ohne Motoren für Luft- und Straßenfahrzeuge)	47,19	44,45	42,37	49,15	47,68	44,74	50,33	69,12	50,75
DK 29.2	Herstellung von sonstigen Maschinen für unspezifische Verwendung	47,29	48,50	40,24	43,03	46,17	52,53	51,20	74,60	115,58
DK 29.5	Herstellung von Maschinen für sonstige bestimmte Wirtschaftszweige	50,38	40,41	46,87	45,95	49,28	52,56	56,84	75,83	59,06
DL	Herstellung von Büromaschinen, Datenverarbeitungsgeräten und -einrichtungen; Elektrotechnik, Feinmechanik und Optik	42,70	36,56	38,19	39,15	43,68	43,42	48,44	72,39	50,35
	darunter									
DL 30	Herstellung von Büromaschinen, Datenverarbeitungsgeräten und -einrichtungen	50,77	30,93	44,31	38,98	.	.	.	91,58	51,65

Gewerbe 1996 nach Wirtschaftszweigen und Unternehmensgrößenklassen

DM

Arbeitskosten je geleistete Arbeitsstunde												WZ 93
Angestellte						insgesamt						
in Unternehmen mit ... Arbeitnehmern ¹⁾												
50 99	100 199	200 499	500 999	1 000 und mehr	10 und mehr	10 49	50 99	100 199	200 499	500 999	1 000 und mehr	
61,98	60,01	63,43	66,63	76,88	51,21	46,51	47,94	48,44	52,80	52,53	58,98	DI 26
56,91	.	.	66,37	.	50,74	38,46	41,20	.	.	49,63	.	DI 26.1
63,13	57,06	.	.	-	50,61	47,37	50,61	48,65	.	.	-	DI 26.6
61,03	70,51	67,79	.	.	55,15	44,88	47,15	55,23	55,75	.	.	DI 26.8
56,84	62,47	66,59	71,32	79,86	52,60	43,49	43,71	50,06	51,84	55,61	61,84	DJ
57,94	66,78	71,50	75,10	81,44	58,51	42,87	45,40	50,49	54,83	56,43	63,58	DJ 27
.	.	63,86	.	71,54	52,35	44,60	.	.	52,83	.	53,29	DJ 27.2
56,58	60,19	69,40	.	.	59,42	40,05	43,73	49,17	55,61	.	.	DJ 27.4
59,77	68,55	71,17	.	.	51,55	41,68	44,37	49,01	53,39	.	.	DJ 27.5
56,64	61,34	64,25	69,59	76,37	48,91	43,57	43,39	49,93	50,19	55,13	57,36	DJ 28
57,85	.	65,32	-	.	47,80	45,29	46,28	.	51,72	-	.	DJ 28.1
.	60,05	.	75,67	85,81	63,84	.	.	53,14	.	66,75	72,71	DJ 28.3
61,18	60,55	58,12	.	.	50,48	42,83	46,17	48,79	48,27	.	.	DJ 28.4
56,19	60,64	64,40	61,69	71,96	47,66	43,38	42,40	47,62	48,01	48,98	51,87	DJ 28.6
55,48	59,66	60,75	.	.	48,24	47,44	43,04	49,69	47,72	.	.	DJ 28.7
61,18	66,82	72,24	72,40	78,10	58,37	55,29	50,33	55,39	57,49	59,03	63,11	DK 29
57,85	67,66	71,83	68,79	78,52	55,61	46,59	48,17	56,51	56,99	53,55	61,84	DK 29.1
65,65	65,30	63,83	70,21	70,95	59,48	73,60	51,56	55,93	53,02	59,21	60,58	DK 29.2
59,95	64,52	79,75	76,93	80,52	62,66	46,61	52,17	52,03	64,71	64,65	70,16	DK 29.5
57,34	62,33	65,76	69,40	85,34	55,94	41,18	45,56	48,42	52,47	53,75	69,10	DL
60,03	75,82	.	.	.	85,44	45,67	53,33	58,97	.	.	.	DL 30

Noch: 1.2 Arbeitskosten je geleistete Arbeitsstunde im Produzierenden

DM

WZ 93	Wirtschaftszweig	Arbeiter/-innen								
		10 und mehr	10 49	50 99	100 199	200 499	500 999	1 000 und mehr	10 und mehr	10 49
		Noch: D Verarbeitendes Gewerbe								
DL 31	Herstellung von Geräten der Elektrizitätserzeugung, -verteilung u. Ä. darunter	43,43	36,29	37,47	38,83	44,20	.	.	66,25	53,00
DL 31.1	Herstellung von Elektromotoren, Generatoren und Transformatoren	44,17	37,29	40,12	39,98	49,63	45,23	-	68,92	53,37
DL 31.2	Herstellung von Elektrizitäts- verteilungs- und -schaltanlagen	42,76	37,36	38,03	40,34	43,24	41,67	45,99	65,18	53,44
DL 31.5	Herstellung von elektrischen Lampen und Leuchten	37,58	34,15	33,70	.	.	41,69	.	56,75	50,44
DL 31.6	Herstellung von elektrischen Ausrüstungen a.n.g.	45,12	.	42,20	35,49	44,18	43,96	.	67,07	.
DL 32	Rundfunk-, Fernseh- und Nachrichtentechnik darunter	38,25	33,26	33,37	36,89	.	.	.	59,79	50,52
DL 32.1	Herstellung von elektronischen Bauelementen	37,13	27,38	33,66	36,50	.	.	-	64,84	41,93
DL 33	Medizin-, Mess-, Steuer- und Regelungstechnik, Optik darunter	39,40	37,35	40,34	41,22	.	.	-	58,83	47,60
DL 33.2	Herstellung von Mess-, Kontroll-, Navigations- u. ä. Instrumenten und Vorrichtungen	41,60	42,47	39,15	37,77	.	.	-	62,76	56,79
DM	Fahrzeugbau darunter	53,89	36,15	37,09	43,27	42,47	48,57	58,23	88,26	52,29
DM 34	Herstellung von Kraftwagen und Kraftwagenteilen darunter	54,54	35,41	37,02	42,98	.	.	.	91,39	52,10
DM 34.3	Herstellung von Teilen und Zubehör für Kraftwagen und Kraftwagenmotoren	47,29	35,44	33,42	44,17	44,08	47,55	50,12	72,27	55,34
DM 35	Sonstiger Fahrzeugbau	47,69	38,14	37,29	43,84	.	.	.	68,68	52,80
DN	Herstellung von Möbeln, Schmuck, Musikinstrumenten, Sportgeräten, Spielwaren und sonstigen Erzeugnissen; Recycling darunter	42,53	37,68	.	40,12	.	48,01	44,63	57,69	47,54
DN 36	Herstellung von Möbeln, Schmuck, Musikinstrumenten, Sportgeräten, Spielwaren und sonstigen Erzeugnissen	42,57	57,71	.
DN 37	Recycling	27,69	50,97	.
E	Energie- und Wasserversorgung darunter	67,01	50,32	51,03	47,99	57,71	57,00	72,42	85,34	59,34
E 40	Energieversorgung darunter	68,08	51,31	51,54	.	58,33	.	.	86,64	60,54
E 40.1	Elektrizitätsversorgung	69,04	.	51,92	48,61	.	56,56	73,86	87,21	.
E 41	Wasserversorgung	53,38	49,37	49,20	.	54,08	.	.	65,45	57,66
F 45	Baugewerbe darunter	46,21	43,14	44,85	50,24	49,12	52,26	55,86	60,25	47,76
F 45.2	Hoch- und Tiefbau	48,04	44,91	44,72	49,77	.	.	58,37	63,48	50,78

Gewerbe 1996 nach Wirtschaftszweigen und Unternehmensgrößenklassen

DM

Arbeitskosten je geleistete Arbeitsstunde												WZ 93
Angestellte						insgesamt						
in Unternehmen mit ... Arbeitnehmern ¹⁾												
50 99	100 199	200 499	500 999	1 000 und mehr	10 und mehr	10 49	50 99	100 199	200 499	500 999	1 000 und mehr	
56,50	64,53	65,19	.	.	51,55	41,99	43,98	46,56	52,08	.	.	DL 31
53,06	61,07	75,17	74,44	-	52,28	41,75	43,99	45,78	58,36	55,90	-	DL 31.1
55,42	66,18	63,15	66,69	69,68	51,52	43,79	43,91	50,27	51,75	51,39	55,12	DL 31.2
51,40	.	.	67,18	.	43,93	39,22	38,60	.	.	50,85	.	DL 31.5
64,95	61,46	64,45	62,80	.	52,10	.	53,59	40,97	50,61	49,00	.	DL 31.6
55,23	61,19	.	.	.	47,88	42,17	43,91	48,75	.	.	.	DL 32
59,21	63,21	.	.	-	48,67	31,76	43,33	49,78	.	.	-	DL 32.1
58,88	58,52	.	.	-	47,04	40,19	47,96	50,38	.	.	-	DL 33
60,46	56,65	.	.	-	54,66	51,21	50,31	49,78	.	.	-	DL 33.2
55,14	58,18	63,43	70,46	99,52	63,40	39,53	41,28	47,53	49,18	56,62	69,30	DM
52,37	57,98	.	.	.	64,37	38,91	40,43	46,93	.	.	.	DM 34
52,25	61,46	64,98	77,30	76,54	54,02	40,31	37,85	47,94	50,75	55,54	57,22	DM 34.3
61,97	58,48	.	.	.	55,24	41,18	43,79	48,65	.	.	.	DM 35
.	57,34	.	59,74	57,01	46,44	39,78	.	44,18	.	51,53	48,03	DN
.	46,48	DN 36
.	33,57	DN 37
59,24	56,63	69,56	74,61	93,09	76,66	55,43	55,71	52,75	63,84	65,86	83,32	E
59,90	.	70,22	.	.	77,90	56,94	56,46	.	64,51	.	.	E 40
53,36	58,82	.	71,64	93,73	78,40	.	52,63	54,39	.	63,68	84,22	E 40.1
55,56	.	65,39	.	.	59,24	53,65	52,27	.	59,72	.	.	E 41
57,24	61,79	66,87	72,22	71,58	49,11	43,79	47,01	52,99	53,82	58,88	61,82	F 45
57,10	62,07	.	.	71,32	51,42	45,63	46,80	52,52	.	.	63,66	F 45.2

1.3 Unternehmen sowie Arbeitnehmerinnen und Arbeitnehmer im Produzierenden Gewerbe 1996 nach Wirtschaftszweigen und Unternehmensgrößenklassen

Unternehmen mit ... bis ... Arbeitnehmer(n)/-innen ¹⁾	Unternehmen	Arbeiter/-innen			Angestellte		
		Voll-	Teilzeit-	Auszu- bildende	Voll-	Teilzeit-	Auszu- bildende
		beschäftigte			beschäftigte		
C – F Produzierendes Gewerbe							
10 und mehr	24 142	1 163 370	33 044	58 078	578 465	50 098	20 601
10 – 49	18 648	223 743	10 119	20 590	62 878	15 388	2 520
50 – 99	2 636	124 820	3 894	5 582	50 232	5 398	1 971
100 – 199	1 399	123 234	4 189	4 228	59 967	5 006	2 364
200 – 499	965	176 961	4 584	5 677	95 519	7 660	4 103
500 – 999	281	114 311	3 862	3 966	64 961	4 702	2 325
1 000 und mehr	212	400 302	6 396	18 034	244 908	11 943	7 319
C Bergbau und Gewinnung von Steinen und Erden							
10 und mehr	95	67 457	129	2 519	20 913	533	182
10 – 49	68	896	8	–	228	56	–
50 – 99	16	706	61	2	261	14	10
100 – 199	3	249	2	0	154	14	2
200 – 499	3	847	15	6	377	30	9
500 – 999	–	–	–	–	–	–	–
1 000 und mehr	5	64 761	43	2 510	19 895	419	161
darunter CA 10 Kohlenbergbau, Torfgewinnung							
10 und mehr	10	64 931	43	2 510	19 990	425	162
D Verarbeitendes Gewerbe							
10 und mehr	15 876	886 410	29 665	34 104	480 628	41 287	17 735
10 – 49	11 276	130 227	8 653	7 680	49 787	10 644	1 807
50 – 99	2 047	92 194	3 598	2 273	42 838	4 688	1 670
100 – 199	1 235	107 595	3 943	3 030	54 298	4 625	2 098
200 – 499	881	161 674	4 355	4 784	88 240	7 232	3 859
500 – 999	259	106 722	3 619	3 600	59 013	4 315	2 151
1 000 und mehr	179	287 999	5 497	12 737	186 452	9 782	6 149
darunter DA Ernährungsgewerbe und Tabakverarbeitung							
10 und mehr	1 829	62 313	5 120	1 993	33 027	9 107	1 756
10 – 49	1 454	10 030	1 089	1 169	5 869	2 714	623
50 – 99	154	5 689	538	194	3 501	1 203	220
100 – 199	105	8 523	854	139	4 258	1 291	199
200 – 499	72	12 278	861	176	6 769	1 966	255
500 – 999	25	9 558	988	139	4 763	1 071	154
1 000 und mehr	19	16 235	791	176	7 868	863	304
darunter DA 15.1 Schlachten und Fleischverarbeitung							
10 und mehr	429	11 125	842	368	4 170	726	290
10 – 49	382	2 813	74	248	2 055	554	153
50 – 99	12	481	18	4	254	47	5
100 – 199	20	2 164	363	–	384	29	18
200 – 499	8	1 616	160	23	455	61	27
DA 15.3 Obst- und Gemüseverarbeitung							
10 und mehr	54	4 843	328	25	2 059	148	75
10 – 49	26	429	3	–	96	6	3
50 – 99	12	682	–	–	166	10	–
100 – 199	8	705	25	9	391	20	34
200 – 499	5	990	23	–	396	20	12

1) Voll- und teilzeitbeschäftigte Arbeitnehmer ohne Auszubildende

Noch: **1.3 Unternehmen sowie Arbeitnehmerinnen und Arbeitnehmer im Produzierenden Gewerbe 1996 nach Wirtschaftszweigen und Unternehmensgrößenklassen**

Unternehmen mit ... bis ... Arbeitnehmer(n)/-innen ¹⁾	Unternehmen	Arbeiter/-innen			Angestellte		
		Voll-	Teilzeit-	Auszu- bildende	Voll-	Teilzeit-	Auszu- bildende
		beschäftigte			beschäftigte		
DA 15.8 Sonstiges Ernährungsgewerbe (ohne Getränkeherstellung)							
10 und mehr	1 134	30 180	3 186	1 316	16 014	7 415	985
10 – 49	922	5 267	895	879	2 804	1 974	403
50 – 99	106	3 312	391	178	2 602	1 077	195
100 – 199	50	3 415	276	110	2 156	1 153	95
200 – 499	36	5 390	494	59	3 153	1 718	125
500 – 999	11	4 326	495	6	1 365	857	41
1 000 und mehr	10	8 471	636	83	3 934	637	126
DA 15.9 Getränkeherstellung							
10 und mehr	70	6 066	73	116	3 809	248	122
10 – 49	29	321	18	–	301	60	8
50 – 99	12	721	25	8	222	42	18
100 – 199	14	1 087	6	17	697	35	24
200 – 499	11	2 297	19	65	1 362	56	50
DB Textil- und Bekleidungsgewerbe							
10 und mehr	699	34 532	3 514	851	18 763	1 627	859
10 – 49	418	5 147	996	111	2 557	413	63
50 – 99	116	4 254	534	53	2 467	273	130
100 – 199	90	7 411	947	176	4 274	323	228
200 – 499	64	11 710	568	305	6 314	392	276
500 – 999	8	3 458	393	90	1 590	112	73
1 000 und mehr	3	2 553	75	116	1 561	115	90
darunter DB 17 Textilgewerbe							
10 und mehr	438	25 641	1 857	490	12 078	923	560
10 – 49	238	3 105	539	31	1 594	213	40
50 – 99	84	3 306	282	39	1 677	179	102
100 – 199	60	5 599	405	106	2 488	193	127
DB 18 Bekleidungsgewerbe							
10 und mehr	261	8 891	1 658	360	6 684	704	299
10 – 49	180	2 042	458	79	962	200	23
50 – 99	32	948	252	13	789	94	27
100 – 199	30	1 812	542	70	1 786	130	101
DC 19 Ledergewerbe							
10 und mehr	66	3 509	228	71	1 340	147	62
10 – 49	40	364	70	5	140	41	1
100 – 199	6	521	50	6	213	30	10
1 000 und mehr	–	–	–	–	–	–	–
DD 20 Holzgewerbe (ohne Herstellung von Möbeln)							
10 und mehr	703	22 223	664	867	5 748	713	342
10 – 49	596	6 821	400	600	1 301	367	66
50 – 99	56	3 032	85	62	752	61	22
100 – 199	19	1 932	40	12	510	66	22
200 – 499	23	4 604	70	80	1 295	104	114
500 – 999	6	2 873	2	37	793	60	59
1 000 und mehr	3	2 961	66	77	1 098	56	58

**Noch: 1.3 Unternehmen sowie Arbeitnehmerinnen und Arbeitnehmer im Produzierenden Gewerbe 1996
nach Wirtschaftszweigen und Unternehmensgrößenklassen**

Unternehmen mit ... bis ... Arbeitnehmer(n)/-innen ¹⁾	Unternehmen	Arbeiter/-innen			Angestellte		
		Voll-	Teilzeit-	Auszu- bildende	Voll-	Teilzeit-	Auszu- bildende
		beschäftigte			beschäftigte		
DE Papier-, Verlags- und Druckgewerbe							
10 und mehr	1 383	47 234	3 261	1 946	32 927	4 558	1 185
10 – 49	1 052	12 664	972	850	5 809	887	185
50 – 99	154	5 597	393	152	4 053	729	221
100 – 199	99	7 429	365	327	5 307	593	227
200 – 499	52	7 222	379	195	7 137	1 072	309
500 – 999	13	3 982	172	81	4 469	659	120
1 000 und mehr	13	10 342	980	342	6 153	618	124
davon DE 21 Papiergewerbe							
10 und mehr	286	21 738	566	530	8 114	654	281
10 – 49	178	3 158	178	32	818	182	27
50 – 99	31	1 580	113	24	513	61	40
100 – 199	46	4 771	75	123	1 700	92	57
200 – 499	20	4 333	117	80	1 460	131	73
500 – 999	5	2 364	11	62	769	31	19
1 000 und mehr	6	5 531	72	209	2 852	158	65
DE 22 Verlagsgewerbe, Druckgewerbe, Vervielfältigung von bespielten Ton-, Bild- und Datenträgern							
10 und mehr	1 097	25 496	2 696	1 415	24 814	3 904	904
10 – 49	874	9 506	794	818	4 990	706	157
50 – 99	123	4 017	280	128	3 540	669	181
100 – 199	53	2 657	290	204	3 607	501	171
200 – 499	32	2 888	262	115	5 677	941	235
500 – 999	8	1 617	161	19	3 700	628	100
1 000 und mehr	7	4 811	908	132	3 300	460	60
darunter DE 22.2 Druckgewerbe							
10 und mehr	933	22 309	1 332	1 331	10 353	1 243	342
10 – 49	791	9 132	703	818	3 702	510	105
50 – 99	88	3 692	215	118	1 858	257	66
100 – 199	32	2 360	217	176	1 440	199	91
200 – 499	14	2 258	85	105	1 064	84	19
DF 23 Kokerei, Mineralölverarbeitung, Herstellung und Verarbeitung von Spalt- und Brutstoffen							
10 und mehr	12	307	9	–	1 095	84	41
10 – 49	6	43	4	–	67	4	–
100 – 199	3	143	3	–	189	23	5
200 – 499	–	–	–	–	–	–	–
1 000 und mehr	–	–	–	–	–	–	–
DG 24 Chemische Industrie							
10 und mehr	403	65 951	1 618	3 002	72 713	4 552	2 539
10 – 49	221	2 024	211	5	1 935	322	86
50 – 99	56	1 742	51	–	1 961	102	50
100 – 199	46	2 756	112	2	2 705	156	55
200 – 499	42	5 172	147	36	6 407	627	217
500 – 999	17	6 200	74	105	5 450	319	129
1 000 und mehr	21	48 057	1 022	2 853	54 256	3 026	2 002
darunter DG 24.1 Herstellung von chemischen Grundstoffen							
10 und mehr	64	38 162	788	2 389	40 629	2 004	1 365
10 – 49	19	328	17	–	111	14	4
200 – 499	13	1 487	19	7	1 605	72	41
500 – 999	7	2 872	18	80	1 898	69	46
1 000 und mehr	10	32 673	706	2 302	36 302	1 823	1 271

**Noch: 1.3 Unternehmen sowie Arbeitnehmerinnen und Arbeitnehmer im Produzierenden Gewerbe 1996
nach Wirtschaftszweigen und Unternehmensgrößenklassen**

Unternehmen mit ... bis ... Arbeitnehmer(n)/-innen ¹⁾	Unternehmen	Arbeiter/-innen			Angestellte		
		Voll-	Teilzeit-	Auszu- bildende	Voll-	Teilzeit-	Auszu- bildende
		beschäftigte			beschäftigte		
DG 24.3 Herstellung von Anstrichmitteln, Druckfarben und Kitten							
10 und mehr	147	7 034	170	161	8 674	545	485
10 - 49	108	859	74	-	910	139	22
50 - 99	12	269	12	-	251	17	3
100 - 199	12	902	10	-	782	16	20
200 - 499	9	1 223	23	4	1 767	78	61
DG 24.5 Herstellung von Seifen, Wasch-, Reinigungs- und Körperpflegemitteln							
10 und mehr	69	7 636	216	180	9 532	1 063	305
10 - 49	43	460	52	1	404	95	39
50 - 99	9	227	6	-	412	15	29
100 - 199	6	343	48	-	263	35	5
200 - 499	5	565	38	-	694	299	14
DG 24.6 Herstellung von sonstigen chemischen Erzeugnissen							
10 und mehr	74	5 615	116	129	6 694	405	199
10 - 49	29	245	4	4	314	36	10
50 - 99	20	750	1	-	765	27	18
100 - 199	14	754	24	2	896	61	28
200 - 499	8	1 252	23	17	1 351	80	80
DH 25 Herstellung von Gummi- und Kunststoffwaren							
10 und mehr	1 004	54 820	1 547	1 199	22 260	1 515	764
10 - 49	679	9 760	412	152	3 115	418	85
50 - 99	166	8 195	570	187	3 342	195	106
100 - 199	79	7 998	225	116	2 623	206	96
200 - 499	58	10 951	150	316	5 141	323	243
500 - 999	13	6 292	84	171	2 192	89	142
1 000 und mehr	10	11 623	108	258	5 846	286	93
davon							
DH 25.1 Herstellung von Gummiwaren							
10 und mehr	51	8 421	44	107	2 724	143	66
10 - 49	30	822	23	-	264	19	-
200 - 499	7	1 500	-	14	765	33	21
500 - 999	4	1 809	9	35	686	41	31
DH 25.2 Herstellung von Kunststoffwaren							
10 und mehr	953	46 399	1 503	1 093	19 536	1 372	698
10 - 49	648	8 938	389	152	2 851	399	85
200 - 499	51	9 451	150	302	4 377	289	222
500 - 999	9	4 483	75	137	1 506	47	111
DI 26 Glasgewerbe, Keramik, Verarbeitung von Steinen und Erden							
10 und mehr	576	28 848	292	479	12 217	988	436
10 - 49	398	5 171	13	60	1 994	418	74
50 - 99	91	4 424	66	62	1 522	96	71
100 - 199	41	4 143	63	40	1 598	104	48
200 - 499	32	6 222	65	95	3 162	158	106
500 - 999	9	4 373	65	95	1 882	137	56
1 000 und mehr	5	4 514	20	126	2 059	76	80
darunter							
DI 26.1 Herstellung und Verarbeitung von Glas							
10 und mehr	62	7 528	31	106	2 245	114	84
10 - 49	32	329	-	-	106	34	-
50 - 99	18	979	13	9	264	16	27
500 - 999	4	2 062	8	35	515	25	15

**Noch: 1.3 Unternehmen sowie Arbeitnehmerinnen und Arbeitnehmer im Produzierenden Gewerbe 1996
nach Wirtschaftszweigen und Unternehmensgrößenklassen**

Unternehmen mit ... bis ... Arbeitnehmer(n)/-innen ¹⁾	Unternehmen	Arbeiter/-innen			Angestellte		
		Voll-	Teilzeit-	Auszu- bildende	Voll-	Teilzeit-	Auszu- bildende
		beschäftigte			beschäftigte		
DI 26.6 Herstellung von Erzeugnissen aus Beton, Zement und Gips							
10 und mehr	258	7 578	76	81	3 750	400	139
10 – 49	192	2 794	13	20	1 145	226	48
50 – 99	42	1 932	26	34	730	49	30
100 – 199	16	1 349	2	10	841	64	36
1 000 und mehr	–	–	–	–	–	–	–
DI 26.8 Herstellung von sonstigen Mineralerzeugnissen							
10 und mehr	52	5 209	71	80	2 754	214	70
10 – 49	23	505	–	–	148	40	3
50 – 99	11	462	11	1	219	20	7
100 – 199	6	703	2	12	276	8	5
200 – 499	10	1 403	10	3	1 108	81	28
DJ Metallerzeugung und -bearbeitung, Herstellung von Metallerzeugnissen							
10 und mehr	3 999	241 644	4 575	7 403	86 465	6 324	2 979
10 – 49	2 829	39 802	1 706	1 132	10 592	2 138	251
50 – 99	590	30 280	792	454	9 360	1 024	294
100 – 199	277	26 830	420	438	9 726	683	339
200 – 499	213	44 473	807	1 414	17 342	1 048	815
500 – 999	57	26 934	451	826	11 047	631	390
1 000 und mehr	33	73 325	398	3 140	28 397	800	890
darunter							
DJ 27 Metallerzeugung und -bearbeitung							
10 und mehr	544	97 772	732	3 420	33 340	1 420	1 101
10 – 49	272	4 302	249	68	990	275	33
50 – 99	92	4 950	132	19	1 429	148	75
100 – 199	62	6 600	62	128	2 049	82	50
200 – 499	77	16 714	149	449	5 707	331	239
500 – 999	22	10 541	61	272	3 547	94	122
1 000 und mehr	19	54 665	78	2 484	19 618	489	583
darunter							
DJ 27.2 Herstellung von Rohren							
10 und mehr	83	19 375	116	689	6 242	268	220
10 – 49	48	883	30	19	305	86	8
200 – 499	10	2 103	2	53	602	20	25
1 000 und mehr	4	13 077	31	563	4 244	129	135
DJ 27.4 Erzeugung und erste Bearbeitung von NE-Metallen							
10 und mehr	132	12 877	101	291	4 999	241	160
10 – 49	84	876	56	1	181	36	–
50 – 99	15	754	5	–	295	44	22
100 – 199	12	1 502	8	9	539	2	17
200 – 499	16	3 678	18	94	1 333	70	45
DJ 27.5 Gießereiindustrie							
10 und mehr	204	19 022	405	535	4 486	395	120
10 – 49	101	1 640	158	48	283	111	–
50 – 99	39	2 174	75	–	468	63	5
100 – 199	29	3 209	25	89	778	41	10
200 – 499	28	6 579	129	200	1 855	147	86

Noch: **1.3 Unternehmen sowie Arbeitnehmerinnen und Arbeitnehmer im Produzierenden Gewerbe 1996 nach Wirtschaftszweigen und Unternehmensgrößenklassen**

Unternehmen mit ... bis ... Arbeitnehmer(n)/-innen ¹⁾	Unternehmen	Arbeiter/-innen			Angestellte		
		Voll-	Teilzeit-	Auszu- bildende	Voll-	Teilzeit-	Auszu- bildende
		beschäftigte			beschäftigte		
DJ 28 Herstellung von Metallerzeugnissen							
10 und mehr	3 454	143 872	3 844	3 983	53 125	4 904	1 878
10 – 49	2 556	35 500	1 458	1 064	9 602	1 863	218
50 – 99	498	25 329	660	435	7 932	875	219
100 – 199	214	20 230	358	310	7 678	601	290
200 – 499	136	27 759	658	965	11 635	716	576
500 – 999	35	16 393	391	554	7 499	537	268
1 000 und mehr	14	18 661	320	655	8 779	311	307
darunter							
DJ 28.1 Stahl- und Leichtmetallbau							
10 und mehr	806	21 713	317	891	9 298	914	392
10 – 49	620	7 578	122	472	3 303	469	119
50 – 99	145	7 896	127	191	2 607	254	73
200 – 499	19	4 011	60	154	2 056	82	142
500 – 999	–	–	–	–	–	–	–
DJ 28.3 Herstellung von Dampfkesseln (ohne Zentralheizungskessel)							
10 und mehr	103	9 746	53	185	6 309	408	248
100 – 199	17	1 633	7	–	646	32	11
500 – 999	6	2 566	14	50	1 878	174	84
1 000 und mehr	3	2 974	2	135	2 624	54	154
DJ 28.4 Herstellung von Schmiede-, Press-, Zieh- und Stanzteilen, gewalzten Ringen und pulvermetallurgischen Erzeugnissen							
10 und mehr	351	20 903	299	764	6 194	499	150
10 – 49	254	3 454	32	134	687	209	15
50 – 99	47	2 344	78	13	598	71	20
100 – 199	24	2 669	14	55	952	69	6
200 – 499	17	4 299	148	248	1 328	46	54
DJ 28.6 Herstellung von Schneidwaren, Werkzeugen, Schlössern und Beschlägen							
10 und mehr	690	42 537	1 308	1 043	16 397	1 453	525
10 – 49	472	6 502	173	156	1 627	372	–
50 – 99	104	5 363	155	12	1 696	220	49
100 – 199	44	3 962	71	79	1 855	124	48
200 – 499	46	8 750	276	289	3 821	285	182
500 – 999	17	7 958	336	288	3 209	255	146
1 000 und mehr	7	10 002	296	219	4 190	197	99
DJ 28.7 Herstellung von sonstigen Eisen-, Blech- und Metallwaren							
10 und mehr	601	26 012	770	657	9 081	870	432
10 – 49	376	4 942	188	13	1 166	323	53
50 – 99	107	4 506	176	173	1 884	111	67
100 – 199	80	7 362	259	95	2 762	244	165
200 – 499	31	6 187	114	181	2 027	151	109
DK 29 Maschinenbau							
10 und mehr	2 283	138 467	2 667	7 596	96 052	5 140	3 479
10 – 49	1 501	17 013	950	706	8 156	1 194	169
50 – 99	311	12 358	121	579	8 221	472	331
100 – 199	221	17 371	292	1 153	13 110	631	388
200 – 499	163	27 653	338	1 253	19 261	763	816
500 – 999	54	20 375	401	1 316	13 421	652	526
1 000 und mehr	34	43 698	566	2 589	33 883	1 430	1 249

**Noch: 1.3 Unternehmen sowie Arbeitnehmerinnen und Arbeitnehmer im Produzierenden Gewerbe 1996
nach Wirtschaftszweigen und Unternehmensgrößenklassen**

Unternehmen mit ... bis ... Arbeitnehmer(n)/-innen ¹⁾	Unternehmen	Arbeiter/-innen			Angestellte		
		Voll-	Teilzeit-	Auszu- bildende	Voll-	Teilzeit-	Auszu- bildende
		beschäftigte			beschäftigte		

darunter

DK 29.1 Herstellung von Maschinen für die Erzeugung und Nutzung von
mechanischer Energie (ohne Motoren für Luft- und Straßenfahrzeuge)

10 und mehr	564	33 324	413	1 189	19 728	1 336	722
10 – 49	369	3 908	132	81	1 853	443	70
50 – 99	74	3 305	–	9	1 739	123	58
100 – 199	50	4 593	65	186	2 920	142	85
200 – 499	50	8 701	104	270	5 349	241	234
500 – 999	11	4 631	39	257	2 602	181	87
1 000 und mehr	9	8 185	73	387	5 266	208	188

DK 29.2 Herstellung von sonstigen Maschinen für unspezifische Verwendung

10 und mehr	681	29 587	777	1 567	23 039	1 387	649
10 – 49	477	5 470	429	90	3 392	404	11
50 – 99	81	3 279	9	187	2 597	99	40
100 – 199	70	4 055	104	249	5 500	214	154
200 – 499	39	6 930	74	336	4 078	213	201
500 – 999	9	3 092	77	148	1 734	152	61
1 000 und mehr	5	6 761	85	558	5 737	305	183

DK 29.5 Herstellung von Maschinen für sonstige bestimmte Wirtschaftszweige

10 und mehr	587	39 513	559	2 574	34 561	1 345	1 362
10 – 49	353	4 603	197	227	2 175	242	88
50 – 99	96	3 730	67	210	2 290	172	154
100 – 199	55	4 882	53	342	2 252	93	79
200 – 499	50	7 293	43	321	7 169	247	247
500 – 999	20	6 889	115	589	6 299	218	265
1 000 und mehr	12	12 117	84	884	14 375	373	529

**DL Herstellung von Büromaschinen, Datenverarbeitungsgeräten und
-einrichtungen; Elektrotechnik, Feinmechanik und Optik**

10 und mehr	1 850	79 901	4 553	4 809	61 608	4 673	1 864
10 – 49	1 433	12 918	1 370	2 086	6 228	1 203	129
50 – 99	192	7 998	282	268	4 867	326	122
100 – 199	99	7 987	239	238	5 176	218	152
200 – 499	75	13 534	700	338	8 530	446	304
500 – 999	35	13 143	819	445	8 317	329	257
1 000 und mehr	17	24 321	1 144	1 435	28 489	2 151	900

davon

DL 30 Herstellung von Büromaschinen, Datenverarbeitungsgeräten und -einrichtungen

10 und mehr	29	3 770	139	566	18 813	1 809	575
10 – 49	16	75	2	6	173	19	2
50 – 99	4	129	3	–	145	25	–
100 – 199	4	239	–	–	273	12	4

DL 31 Herstellung von Geräten der Elektrizitätserzeugung, -verteilung u. Ä.

10 und mehr	700	58 114	2 841	2 176	30 682	1 560	1 022
10 – 49	437	5 112	279	392	2 537	315	55
50 – 99	103	4 529	149	68	2 351	113	51
100 – 199	55	5 112	78	148	2 142	100	80
200 – 499	59	11 131	547	295	6 390	351	270

Noch: **1.3 Unternehmen sowie Arbeitnehmerinnen und Arbeitnehmer im Produzierenden Gewerbe 1996 nach Wirtschaftszweigen und Unternehmensgrößenklassen**

Unternehmen mit ... bis ... Arbeitnehmer(n)/-innen ¹⁾	Unternehmen	Arbeiter/-innen			Angestellte		
		Voll-	Teilzeit-	Auszu- bildende	Voll-	Teilzeit-	Auszu- bildende
		beschäftigte			beschäftigte		
darunter							
DL 31.1 Herstellung von Elektromotoren, Generatoren und Transformatoren							
10 und mehr	126	6 856	436	264	3 275	207	67
10 – 49	86	953	53	77	330	81	5
50 – 99	14	659	27	27	272	23	14
100 – 199	10	957	8	28	363	8	7
200 – 499	10	1 998	293	28	1 081	40	7
500 – 999	6	2 291	55	103	1 228	55	35
1 000 und mehr	–	–	–	–	–	–	–
DL 31.2 Herstellung von Elektrizitätsverteilungs- und -schaltanlagen							
10 und mehr	300	23 601	1 374	1 127	14 531	785	506
10 – 49	190	1 926	91	170	1 260	178	29
50 – 99	41	1 829	42	23	947	29	16
100 – 199	26	2 000	32	92	1 216	54	40
200 – 499	20	3 737	106	183	2 580	189	128
500 – 999	14	5 253	432	197	3 206	135	125
1 000 und mehr	9	8 856	672	462	5 321	201	168
DL 31.5 Herstellung von elektrischen Lampen und Leuchten							
10 und mehr	177	7 151	313	285	3 391	175	157
10 – 49	131	1 527	123	144	683	49	19
50 – 99	30	1 443	60	5	523	42	15
500 – 999	5	2 141	53	79	1 128	56	56
DL 31.6 Herstellung von elektrischen Ausrüstungen a.n.g.							
10 und mehr	80	15 821	662	370	6 969	268	193
50 – 99	18	598	20	13	609	19	6
100 – 199	12	1 251	20	19	328	23	8
200 – 499	18	3 835	99	47	1 671	69	70
500 – 999	3	1 325	223	1	506	18	7
DL 32 Rundfunk-, Fernseh- und Nachrichtentechnik							
10 und mehr	191	5 335	244	136	3 977	336	91
10 – 49	152	1 103	102	102	1 107	243	37
50 – 99	19	668	24	3	612	27	17
100 – 199	12	951	40	23	852	25	20
darunter							
DL 32.1 Herstellung von elektronischen Bauelementen							
10 und mehr	32	2 304	106	31	1 538	66	32
10 – 49	15	337	19	26	136	9	10
50 – 99	7	283	–	–	173	7	3
100 – 199	4	332	18	3	293	13	7
1 000 und mehr	–	–	–	–	–	–	–
DL 33 Medizin-, Mess-, Steuer- und Regelungstechnik, Optik							
10 und mehr	931	12 683	1 330	1 931	8 135	968	176
10 – 49	828	6 628	987	1 586	2 411	626	34
50 – 99	65	2 672	106	196	1 759	161	54
100 – 199	28	1 685	120	67	1 909	81	49
1 000 und mehr	–	–	–	–	–	–	–

**Noch: 1.3 Unternehmen sowie Arbeitnehmerinnen und Arbeitnehmer im Produzierenden Gewerbe 1996
nach Wirtschaftszweigen und Unternehmensgrößenklassen**

Unternehmen mit ... bis ... Arbeitnehmer(n)/-innen ¹⁾	Unternehmen	Arbeiter/-innen			Angestellte		
		Voll-	Teilzeit-	Auszu- bildende	Voll-	Teilzeit-	Auszu- bildende
		beschäftigte			beschäftigte		

darunter

DL 33.2 Herstellung von Mess-, Kontroll-, Navigations- u. ä. Instrumenten und Vorrichtungen

10 und mehr	130	3 125	227	141	4 972	403	64
10 – 49	83	765	77	36	1 165	195	6
50 – 99	23	844	23	7	873	82	11
100 – 199	19	858	88	58	1 515	70	31
1 000 und mehr	-	-	-	-	-	-	-

DM Fahrzeugbau

10 und mehr	283	60 048	330	2 216	21 041	577	526
10 – 49	156	2 365	51	170	562	110	27
50 – 99	40	2 133	42	98	603	45	23
100 – 199	43	4 007	31	173	1 526	70	90
200 – 499	21	3 789	38	101	1 669	39	79
500 – 999	9	4 124	20	170	2 248	55	75
1 000 und mehr	15	43 630	148	1 504	14 434	258	231

darunter

DM 34 Herstellung von Kraftwagen und Kraftwagenteilen

10 und mehr	206	54 368	262	2 012	18 031	476	459
10 – 49	111	1 695	41	140	396	98	25
50 – 99	29	1 613	29	87	427	29	19
100 – 199	28	2 664	-	161	910	48	66

darunter

DM 34.3 Herstellung von Teilen und Zubehör für Kraftwagen und Kraftwagenmotoren

10 und mehr	105	19 693	200	529	6 864	276	182
10 – 49	50	929	33	20	268	58	9
50 – 99	14	808	25	9	219	16	10
100 – 199	13	1 286	-	9	349	15	7
200 – 499	15	2 410	17	26	1 015	25	35
500 – 999	4	1 979	1	47	695	9	15
1 000 und mehr	9	12 281	124	419	4 318	154	107

DM 35 Sonstiger Fahrzeugbau

10 und mehr	77	5 681	68	204	3 010	101	66
10 – 49	45	670	10	30	166	13	2
50 – 99	11	520	14	12	176	17	4
100 – 199	15	1 343	31	12	616	22	24

DN Herstellung von Möbeln, Schmuck, Musikinstrumenten, Sportgeräten, Spielwaren und sonstigen Erzeugnissen; Recycling

10 und mehr	785	46 613	1 285	1 672	15 373	1 281	903
10 – 49	494	6 104	409	634	1 463	414	50
100 – 199	107	10 544	301	210	3 083	233	239
500 – 999	9	4 302	115	82	1 718	141	118
1 000 und mehr	6	6 740	178	121	2 408	104	126

darunter

DN 36 Herstellung von Möbeln, Schmuck, Musikinstrumenten, Sportgeräten, Spielwaren und sonstigen Erzeugnissen

10 und mehr	782	46 497	1 284	1 672	15 328	1 278	903
-------------	-----	--------	-------	-------	--------	-------	-----

Noch: **1.3 Unternehmen sowie Arbeitnehmerinnen und Arbeitnehmer im Produzierenden Gewerbe 1996 nach Wirtschaftszweigen und Unternehmensgrößenklassen**

Unternehmen mit ... bis ... Arbeitnehmer(n)/-innen ¹⁾	Unternehmen	Arbeiter/-innen			Angestellte		
		Voll-	Teilzeit-	Auszu- bildende	Voll-	Teilzeit-	Auszu- bildende
		beschäftigte			beschäftigte		
DN 37 Recycling							
10 und mehr	3	116	1	–	45	3	–
E Energie- und Wasserversorgung							
10 und mehr	150	33 101	1 462	1 900	35 795	2 053	889
10 – 49	53	643	65	8	803	69	29
50 – 99	29	808	146	37	1 069	140	35
100 – 199	21	1 132	173	53	1 411	133	51
200 – 499	19	2 806	181	144	2 985	197	111
500 – 999	14	4 623	215	201	4 608	280	94
1 000 und mehr	14	23 088	682	1 457	24 918	1 234	569
darunter							
E 40 Energieversorgung							
10 und mehr	107	30 812	1 326	1 835	33 679	1 910	845
10 – 49	24	308	37	4	473	37	20
50 – 99	24	632	135	30	907	124	29
200 – 499	16	2 410	165	139	2 598	174	101
darunter							
E 40.1 Elektrizitätsversorgung							
10 und mehr	71	28 165	1 132	1 758	29 176	1 547	731
50 – 99	14	442	90	17	420	63	17
100 – 199	15	754	131	41	1 027	80	39
500 – 999	10	3 694	161	168	3 233	184	58
1 000 und mehr	11	20 950	580	1 402	22 148	1 062	523
E 41 Wasserversorgung							
10 und mehr	43	2 288	137	65	2 117	143	44
10 – 49	29	335	27	5	329	32	10
50 – 99	5	176	11	7	162	16	6
200 – 499	3	396	16	6	388	23	9
F 45 Baugewerbe							
10 und mehr	8 021	176 402	1 788	19 555	41 128	6 226	1 795
10 – 49	7 251	91 978	1 393	12 902	12 061	4 619	683
50 – 99	544	31 113	88	3 269	6 064	557	256
100 – 199	141	14 258	71	1 145	4 104	235	212
200 – 499	63	11 634	33	743	3 917	200	125
500 – 999	8	2 966	28	165	1 339	107	80
1 000 und mehr	14	24 454	176	1 331	13 643	509	440
darunter							
F 45.2 Hoch- und Tiefbau							
10 und mehr	3 961	109 232	660	8 703	27 650	2 983	978
10 – 49	3 428	46 211	349	4 393	5 168	1 807	138
50 – 99	352	21 370	78	1 344	3 958	324	142
100 – 199	110	11 299	71	992	2 909	168	163
1 000 und mehr	10	17 699	138	1 261	11 188	414	377

1.4 Arbeitszeiten im Produzierenden Gewerbe 1996 nach Wirtschaftszweigen und Unternehmensgrößenklassen

Unternehmen mit ... bis ... Arbeitnehmer(n)/-innen ¹⁾	Arbeitszeit								
	Arbeiter/-innen				Angestellte				
	bezahlte	geleistete	Kurzarbeits-	vollzeit-	teilzeit-	Jahres-	Kurzarbeits-	vollzeit-	teilzeit-
				beschäftigt				beschäftigt	
Stunden je Vollbeschäftigten ²⁾			Mill. Stunden ³⁾		Stunden ³⁾ je Vollbeschäftigten ²⁾		Mill. Stunden ³⁾		

C – F Produzierendes Gewerbe

10 und mehr	1 984	1 567	14,8	2 308,5	36,6	1 982	3,6	1 146,8	56,5
10 – 49	2 037	1 646	10,8	456,0	10,5	2 021	4,5	127,2	16,9
50 – 99	2 043	1 639	8,8	255,0	4,5	2 013	3,7	101,1	6,1
100 – 199	1 982	1 579	19,6	244,3	4,8	1 988	5,0	119,2	5,9
200 – 499	1 985	1 577	9,5	351,3	5,3	1 970	1,7	188,3	8,6
500 – 999	1 945	1 543	10,0	222,4	4,4	1 953	2,1	126,9	5,3
1 000 und mehr	1 947	1 498	21,2	779,5	7,2	1 975	4,2	484,1	13,8

C Bergbau und Gewinnung von Steinen und Erden

10 und mehr	1 993	1 388	32,3	134,4	0,1	2 142	15,2	44,8	0,6
10 – 49	2 355	1 916	0	2,1	0	2 055	0	0,5	0,1
50 – 99	2 251	1 812	–	1,6	0,1	2 126	–	0,6	0
100 – 199	2 280	1 780	–	0,6	0	2 074	–	0,3	0
200 – 499	2 082	1 674	–	1,8	0	2 068	–	0,8	0
500 – 999	–	–	–	–	–	–	–	–	–
1 000 und mehr	1 983	1 370	33,6	128,4	0	2 146	16,0	42,7	0,5

darunter

CA 10 Kohlenbergbau, Torfgewinnung

10 und mehr	1 984	1 372	33,5	128,8	0	2 146	15,9	42,9	0,5
-------------	-------	-------	------	-------	---	-------	------	------	-----

D Verarbeitendes Gewerbe

10 und mehr	1 975	1 571	12,5	1 750,6	33,4	1 968	3,0	946,2	46,9
10 – 49	2 048	1 660	10,5	266,8	9,2	2 019	3,1	100,6	11,8
50 – 99	2 030	1 633	9,5	187,2	4,2	2 004	3,2	85,8	5,4
100 – 199	1 974	1 574	18,1	212,4	4,5	1 979	4,1	107,4	5,4
200 – 499	1 980	1 573	7,1	320,1	5,0	1 965	1,6	173,5	8,0
500 – 999	1 939	1 538	9,5	207,0	4,2	1 944	2,3	114,7	4,8
1 000 und mehr	1 934	1 521	16,4	557,0	6,3	1 952	3,5	364,1	11,4

darunter

DA Ernährungsgewerbe und Tabakverarbeitung

10 und mehr	2 068	1 656	0,3	128,9	6,0	2 026	0	67,0	10,7
10 – 49	2 121	1 731	–	21,3	1,2	2 058	–	12,1	3,3
50 – 99	2 128	1 734	3,0	12,1	0,6	2 038	0	7,1	1,4
100 – 199	2 091	1 673	–	17,8	1,1	2 034	–	8,7	1,7
200 – 499	2 053	1 639	–	25,2	1,0	1 992	–	13,5	2,1
500 – 999	2 038	1 607	–	19,5	1,2	1 996	–	9,5	1,2
1 000 und mehr	2 031	1 613	–	33,0	0,9	2 035	–	16,1	1,1

darunter

DA 15.1 Schlachten und Fleischverarbeitung

10 und mehr	2 074	1 647	–	23,1	1,0	2 094	–	8,8	0,8
10 – 49	2 096	1 676	–	5,9	0,1	2 086	–	4,3	0,6
50 – 99	2 114	1 735	–	1,0	0	2 007	–	0,5	0
100 – 199	2 043	1 619	–	4,4	0,5	2 043	–	0,8	0
200 – 499	2 154	1 777	–	3,5	0,2	2 131	–	1,0	0,1

1) Voll- und teilzeitbeschäftigte Arbeitnehmer ohne Auszubildende – 2) Ohne Auszubildende; Teilzeitbeschäftigte wurden entsprechend ihrer geleisteten Arbeitszeit in Vollbeschäftigte umgerechnet – 3) bezahlte Stunden

Noch: 1.4 Arbeitszeiten im Produzierenden Gewerbe 1996 nach Wirtschaftszweigen und Unternehmensgrößenklassen

Unternehmen mit ... bis ... Arbeitnehmer(n)/-innen ¹⁾	Arbeitszeit								
	Arbeiter/-innen					Angestellte			
	bezahlte	geleistete	Kurzarbeits-	vollzeit-	teilzeit-	Jahres-	Kurzarbeits-	vollzeit-	teilzeit-
				beschäftigt				beschäftigt	
Stunden je Vollbeschäftigten ²⁾			Mill. Stunden ³⁾		Stunden ³⁾ je Vollbeschäftigten ²⁾		Mill. Stunden ³⁾		
DA 15.3 Obst- und Gemüseverarbeitung									
10 und mehr	2 113	1 705	-	10,2	0,5	2 024	-	4,2	0,2
10 - 49	2 158	1 768	-	0,9	0	2 071	-	0,2	0
50 - 99	2 314	1 881	-	1,6	-	2 000	-	0,3	0
100 - 199	2 214	1 790	-	1,6	0	2 110	-	0,8	0
200 - 499	1 982	1 570	-	2,0	0	1 949	-	0,8	0
DA 15.8 Sonstiges Ernährungsgewerbe (ohne Getränkeherstellung)									
10 und mehr	2 062	1 661	-	62,3	3,6	2 019	-	32,5	8,8
10 - 49	2 088	1 715	-	11,0	0,9	2 024	-	5,7	2,4
50 - 99	2 091	1 709	-	6,9	0,5	2 037	-	5,3	1,3
100 - 199	2 129	1 728	-	7,3	0,3	2 032	-	4,4	1,5
200 - 499	2 027	1 615	-	11,0	0,6	1 967	-	6,2	1,8
500 - 999	2 036	1 627	-	8,8	0,5	2 002	-	2,7	1,0
1 000 und mehr	2 043	1 626	-	17,3	0,8	2 047	-	8,1	0,8
DA 15.9 Getränkeherstellung									
10 und mehr	2 022	1 594	-	12,3	9,7	1 962	-	7,5	0,3
10 - 49	2 269	1 840	-	0,7	0	1 916	-	0,6	0
50 - 99	2 155	1 738	-	1,6	0	2 045	-	0,5	0
100 - 199	2 000	1 564	-	2,2	0	1 997	-	1,4	0
200 - 499	2 003	1 580	-	4,6	0	1 986	-	2,7	0,1
DB Textil- und Bekleidungsgewerbe									
10 und mehr	1 991	1 588	15,4	68,9	4,3	1 986	2,3	37,3	1,9
10 - 49	1 965	1 588	18,9	10,1	1,3	1 997	5,4	5,1	0,5
50 - 99	1 983	1 590	4,8	8,4	0,7	1 989	0	4,9	0,4
100 - 199	1 971	1 568	44,1	14,6	1,1	1 995	4,9	8,5	0,4
200 - 499	2 022	1 601	6,9	23,7	0,7	1 998	1,2	12,6	0,5
500 - 999	2 005	1 604	-	6,9	0,5	1 938	-	3,1	0,1
1 000 und mehr	1 962	1 564	-	5,0	0,1	1 936	-	3,0	0,1
darunter									
DB 17 Textilgewerbe									
10 und mehr	2 019	1 608	12,6	51,8	2,2	1 993	3,1	24,1	1,1
10 - 49	1 986	1 605	19,2	6,2	0,7	2 017	8,1	3,2	0,3
50 - 99	1 995	1 600	0,9	6,6	0,4	1 975	0	3,3	0,2
100 - 199	2 003	1 585	35,4	11,2	0,5	1 988	6,6	4,9	0,2
DB 18 Bekleidungsgewerbe									
10 und mehr	1 916	1 535	22,8	17,1	2,1	1 973	1,0	13,2	0,8
10 - 49	1 935	1 565	18,1	4,0	0,6	1 963	0	1,9	0,2
50 - 99	1 943	1 559	17,9	1,9	0,3	2 015	-	1,6	0,1
100 - 199	1 886	1 523	67,5	3,5	0,6	2 005	2,7	3,6	0,2
DC 19 Ledergewerbe									
10 und mehr	1 988	1 587	30,7	7,0	0,3	2 020	3,5	2,7	0,2
10 - 49	1 945	1 595	34,8	0,7	0,1	2 006	0	0,3	0
100 - 199	1 986	1 574	8,9	1,0	0,1	2 009	0	0,4	0
1 000 und mehr	-	-	-	-	-	-	-	-	-

Noch: 1.4 Arbeitszeiten im Produzierenden Gewerbe 1996 nach Wirtschaftszweigen und Unternehmensgrößenklassen

Unternehmen mit ... bis ... Arbeitnehmer(n)/-innen ¹⁾	Arbeitszeit								
	Arbeiter/-innen					Angestellte			
	bezahlte	geleistete	Kurzarbeits-	vollzeit-	teilzeit-	Jahres-	Kurzarbeits-	vollzeit-	teilzeit-
				beschäftigt				beschäftigt	
Stunden je Vollbeschäftigten ²⁾			Mill. Stunden ³⁾			Stunden ³⁾ je Vollbeschäftigten ²⁾		Mill. Stunden ³⁾	
DD 20 Holzgewerbe (ohne Herstellung von Möbeln)									
10 und mehr	2 023	1 628	8,6	45,0	0,7	1 999	1,1	11,5	0,7
10 – 49	2 037	1 653	14,4	13,9	0,4	2 048	2,7	2,7	0,4
50 – 99	2 099	1 699	8,4	6,4	0,1	2 013	1,3	1,5	0,1
100 – 199	2 002	1 592	–	3,9	0,1	2 030	–	1,0	0,1
200 – 499	2 001	1 604	10,8	9,2	0,1	1 965	0,7	2,6	0,1
500 – 999	1 986	1 586	–	5,7	0	1 910	–	1,5	0,1
1 000 und mehr	1 996	1 594	6,0	5,9	0,1	2 016	0,9	2,2	0,1
DE Papier-, Verlags- und Druckgewerbe									
10 und mehr	1 998	1 605	3,8	94,5	3,5	1 947	0,8	64,2	5,0
10 – 49	2 041	1 660	6,5	25,8	1,0	1 983	2,7	11,5	1,0
50 – 99	2 035	1 632	7,4	11,4	0,5	1 999	1,6	8,1	0,8
100 – 199	1 942	1 541	–	14,4	0,4	1 985	–	10,5	0,7
200 – 499	1 994	1 602	0,1	14,4	0,4	1 910	–	13,6	1,2
500 – 999	1 947	1 544	–	7,8	0,2	1 903	–	8,5	0,7
1 000 und mehr	1 989	1 593	5,2	20,6	1,0	1 920	0,5	11,8	0,7
davon DE 21 Papiergewerbe									
10 und mehr	1 998	1 594	5,8	43,5	0,7	1 992	2,1	16,2	0,8
10 – 49	2 047	1 643	13,5	6,5	0,2	2 015	10,9	1,7	0,2
50 – 99	2 087	1 672	16,9	3,3	0,2	2 118	7,3	1,1	0,1
100 – 199	1 941	1 534	–	9,3	0,1	1 981	–	3,4	0,1
200 – 499	2 003	1 609	0,2	8,7	0,1	1 999	–	2,9	0,2
500 – 999	1 960	1 553	–	4,6	0	1 957	–	1,5	0
1 000 und mehr	2 005	1 600	10,2	11,1	0,1	1 973	1,0	5,6	0,2
DE 22 Verlagsgewerbe, Druckgewerbe, Vervielfältigung von bespielten Ton-, Bild- und Datenträgern									
10 und mehr	1 998	1 614	2,1	51,0	2,9	1 933	0,4	48,0	4,2
10 – 49	2 039	1 666	4,2	19,4	0,8	1 978	1,3	9,9	0,8
50 – 99	2 015	1 616	3,6	8,1	0,3	1 983	0,5	7,0	0,7
100 – 199	1 944	1 552	–	5,2	0,3	1 987	–	7,2	0,6
200 – 499	1 982	1 593	–	5,7	0,3	1 887	–	10,7	1,0
500 – 999	1 927	1 531	–	3,1	0,2	1 893	–	7,0	0,7
1 000 und mehr	1 972	1 585	–	9,5	1,0	1 877	–	6,2	0,5
darunter DE 22.2 Druckgewerbe									
10 und mehr	2 009	1 626	1,8	44,8	1,5	1 949	0,6	20,2	1,4
10 – 49	2 046	1 673	4,4	18,7	0,7	1 971	1,8	7,3	0,6
50 – 99	2 028	1 625	–	7,5	0,3	2 019	–	3,8	0,3
100 – 199	1 937	1 545	–	4,6	0,2	1 946	–	2,8	0,2
200 – 499	1 993	1 601	–	4,5	0,1	1 885	–	2,0	0,1
DF 23 Kokerei, Mineralölverarbeitung, Herstellung und Verarbeitung von Spalt- und Brutstoffen									
10 und mehr	2 058	1 654	–	0,6	0	2 007	–	2,2	0,1
10 – 49	2 111	1 711	–	0,1	0	2 058	–	0,1	0
100 – 199	2 090	1 683	–	0,3	0	1 946	–	0,4	0
200 – 499	–	–	–	–	–	–	–	–	–
1 000 und mehr	–	–	–	–	–	–	–	–	–

Noch: 1.4 Arbeitszeiten im Produzierenden Gewerbe 1996 nach Wirtschaftszweigen und Unternehmensgrößenklassen

Unternehmen mit ... bis ... Arbeitnehmer(n)/-innen ¹⁾	Arbeitszeit								
	Arbeiter/-innen					Angestellte			
	bezahlte	geleistete	Kurzarbeits-	vollzeit-	teilzeit-	Jahres-	Kurzarbeits-	vollzeit-	teilzeit-
				beschäftigt				beschäftigt	
Stunden je Vollbeschäftigten ²⁾			Mill. Stunden ³⁾		Stunden ³⁾ je Vollbeschäftigten ²⁾		Mill. Stunden ³⁾		

DG 24 Chemische Industrie

10 und mehr	1 967	1 545	1,9	129,8	1,8	1 975	0,5	143,6	5,4
10 – 49	2 019	1 629	10,3	4,1	0,2	2 031	0,9	3,9	0,4
50 – 99	1 969	1 567	–	3,4	0	2 015	–	3,9	0,1
100 – 199	2 009	1 615	2,1	5,5	0,1	1 977	–	5,3	0,2
200 – 499	2 009	1 601	–	10,4	0,2	2 033	–	13,0	0,7
500 – 999	1 983	1 585	–	12,3	0,1	1 974	–	10,8	0,3
1 000 und mehr	1 956	1 525	2,0	94,0	1,2	1 964	0,6	106,6	3,6

darunter

DG 24.1 Herstellung von chemischen Grundstoffen

10 und mehr	1 954	1 528	2,6	74,6	0,9	1 956	0,8	79,5	2,3
10 – 49	2 033	1 650	–	0,7	0	1 983	–	0,2	0
200 – 499	2 031	1 621	–	3,0	0	1 954	–	3,1	0,1
500 – 999	2 035	1 624	–	5,8	0	2 019	–	3,8	0,1
1 000 und mehr	1 942	1 514	2,9	63,5	0,8	1 953	0,9	70,9	2,1

DG 24.3 Herstellung von Anstrichmitteln, Druckfarben und Kittlen

10 und mehr	1 986	1 600	0	14,0	0,2	2 000	0,1	17,4	0,6
10 – 49	2 023	1 627	0	1,7	0,1	2 015	1,0	1,8	0,2
50 – 99	1 967	1 572	–	0,5	0	1 962	–	0,5	0
100 – 199	1 972	1 604	–	1,8	0	1 929	–	1,5	0
200 – 499	1 991	1 575	–	2,4	0	2 036	–	3,6	0,1

DG 24.5 Herstellung von Seifen, Wasch-, Reinigungs- und Körperpflegemitteln

10 und mehr	1 978	1 529	2,7	15,1	0,3	1 983	0,1	18,9	1,3
10 – 49	1 980	1 588	42,6	0,9	0,1	1 993	2,2	0,8	0,1
50 – 99	2 043	1 639	–	0,5	0	2 150	–	0,9	0
100 – 199	1 986	1 588	–	0,7	0	2 057	–	0,5	0
200 – 499	2 083	1 680	–	1,2	0,1	2 048	–	1,4	0,3

DG 24.6 Herstellung von sonstigen chemischen Erzeugnissen

10 und mehr	2 002	1 580	–	11,2	0,1	1 968	–	13,2	0,5
10 – 49	2 056	1 669	–	0,5	0	2 116	–	0,7	0
50 – 99	1 992	1 585	–	1,5	0	1 942	–	1,5	0
100 – 199	2 103	1 711	–	1,6	0	2 004	–	1,8	0,1
200 – 499	1 985	1 582	–	2,5	0	2 154	–	2,9	0,1

DH 25 Herstellung von Gummi- und Kunststoffwaren

10 und mehr	2 017	1 614	7,7	110,6	1,6	1 990	1,7	44,3	1,7
10 – 49	2 033	1 642	9,1	19,8	0,5	2 037	3,9	6,4	0,5
50 – 99	2 024	1 633	3,3	16,6	0,6	2 019	2,9	6,7	0,2
100 – 199	2 039	1 629	8,7	16,3	0,2	1 989	–	5,2	0,2
200 – 499	2 048	1 629	18,5	22,4	0,2	1 960	2,6	10,1	0,3
500 – 999	2 013	1 603	1,7	12,7	0,1	2 030	0,9	4,5	0,1
1 000 und mehr	1 959	1 559	2,1	22,8	0,1	1 959	0,2	11,5	0,3

Noch: 1.4 Arbeitszeiten im Produzierenden Gewerbe 1996 nach Wirtschaftszweigen und Unternehmensgrößenklassen

Unternehmen mit ... bis ... Arbeitnehmer(n)/-innen ¹⁾	Arbeitszeit								
	Arbeiter/-innen					Angestellte			
	bezahlte	geleistete	Kurzarbeits-	vollzeit-	teilzeit-	Jahres-	Kurzarbeits-	vollzeit-	teilzeit-
				beschäftigt				beschäftigt	
Stunden je Vollbeschäftigten ²⁾			Mill. Stunden ³⁾		Stunden ³⁾ je Vollbeschäftigten ²⁾		Mill. Stunden ³⁾		
davon									
DH 25.1 Herstellung von Gummiwaren									
10 und mehr	2 051	1 638	-	17,3	0	1 994	-	5,4	0,2
10 - 49	1 995	1 618	-	1,6	0	1 918	-	0,5	0
200 - 499	2 316	1 816	-	3,5	-	2 072	-	1,6	0
500 - 999	2 001	1 587	-	3,6	0	1 976	-	1,4	0,1
DH 25.2 Herstellung von Kunststoffwaren									
10 und mehr	2 012	1 610	9,1	93,3	1,5	1 989	1,9	38,9	1,5
10 - 49	2 037	1 645	9,9	18,2	0,5	2 047	4,2	5,9	0,4
200 - 499	2 006	1 600	21,4	19,0	0,2	1 941	3,1	8,5	0,3
500 - 999	2 018	1 609	2,4	9,1	0,1	2 055	1,3	3,1	0,1
DI 26 Glasgewerbe, Keramik, Verarbeitung von Steinen und Erden									
10 und mehr	2 080	1 653	9,7	60,0	0,3	2 036	1,3	24,9	1,1
10 - 49	2 118	1 708	8,9	11,0	0	2 058	2,3	4,1	0,4
50 - 99	2 137	1 714	16,4	9,5	0,1	2 060	3,2	3,1	0,1
100 - 199	2 083	1 682	12,4	8,6	0,1	2 084	0,6	3,3	0,1
200 - 499	2 085	1 639	9,0	13,0	0,1	2 024	1,5	6,4	0,2
500 - 999	1 989	1 578	10,0	8,7	0,1	2 007	0	3,8	0,2
1 000 und mehr	2 059	1 595	2,0	9,3	0	2 004	-	4,1	0,1
darunter									
DI 26.1 Herstellung und Verarbeitung von Glas									
10 und mehr	2 011	1 582	5,8	15,1	0	2 022	1,3	4,5	0,1
10 - 49	2 106	1 687	-	0,7	-	2 076	-	0,2	0
50 - 99	1 987	1 587	35,5	1,9	0	2 066	11,0	0,5	0
500 - 999	2 012	1 594	-	4,1	0	2 083	-	1,1	0
DI 26.6 Herstellung von Erzeugnissen aus Beton, Zement und Gips									
10 und mehr	2 160	1 730	7,7	16,4	0,1	2 084	1,5	7,8	0,4
10 - 49	2 158	1 746	13,9	6,0	0	2 080	3,2	2,4	0,2
50 - 99	2 217	1 765	7,2	4,3	0	2 074	4,0	1,5	0,1
100 - 199	2 116	1 725	4,4	2,9	0	2 179	0	1,8	0,1
1 000 und mehr	-	-	-	-	-	-	-	-	-
DI 26.8 Herstellung von sonstigen Mineralerzeugnissen									
10 und mehr	1 972	1 541	14,7	10,3	0,1	1 970	0,7	5,4	0,2
10 - 49	1 978	1 554	4,0	1,0	-	1 903	0	0,3	0,1
50 - 99	2 113	1 716	-	1,0	0	2 123	-	0,5	0
100 - 199	1 822	1 449	51,1	1,3	0	1 901	3,5	0,5	0
200 - 499	1 937	1 511	17,1	2,7	0	1 988	0,9	2,2	0,1
DJ Metallerzeugung und -bearbeitung, Herstellung von Metallerzeugnissen									
10 und mehr	1 952	1 543	20,8	471,7	4,8	1 941	8,2	167,7	7,1
10 - 49	2 041	1 645	13,8	81,3	1,6	2 029	6,5	21,5	2,3
50 - 99	2 022	1 625	13,4	61,3	0,9	1 998	6,7	18,7	1,1
100 - 199	1 915	1 514	29,0	51,4	0,5	1 970	6,5	19,2	0,8
200 - 499	1 949	1 537	7,8	86,7	0,9	1 944	2,2	33,7	1,2
500 - 999	1 911	1 503	10,8	51,5	0,5	1 910	2,9	21,1	0,8
1 000 und mehr	1 904	1 481	36,3	139,6	0,5	1 886	15,8	53,6	0,9

Noch: 1.4 Arbeitszeiten im Produzierenden Gewerbe 1996 nach Wirtschaftszweigen und Unternehmensgrößenklassen

Unternehmen mit ... bis ... Arbeitnehmer(n)/-innen ¹⁾	Arbeitszeit								
	Arbeiter/-innen					Angestellte			
	bezahlte	geleistete	Kurzarbeits-	vollzeit-	teilzeit-	Jahres-	Kurzarbeits-	vollzeit-	teilzeit-
				beschäftigt				beschäftigt	
Stunden je Vollbeschäftigten ²⁾			Mill. Stunden ³⁾		Stunden ³⁾ je Vollbeschäftigten ²⁾		Mill. Stunden ³⁾		

darunter

DJ 27 Metallherzeugung und -bearbeitung

10 und mehr	1 919	1 496	31,9	187,6	0,8	1 899	15,5	63,3	1,6
10 – 49	2 013	1 621	13,2	8,7	0,3	1 960	5,3	1,9	0,3
50 – 99	2 012	1 629	13,9	10,0	0,1	1 928	11,8	2,8	0,2
100 – 199	1 920	1 503	19,7	12,7	0,1	1 983	8,6	4,1	0,1
200 – 499	1 941	1 516	9,6	32,5	0,1	1 912	2,4	10,9	0,4
500 – 999	1 951	1 532	23,1	20,6	0,1	1 902	7,2	6,7	0,1
1 000 und mehr	1 890	1 460	45,1	103,3	0,1	1 880	22,4	36,9	0,6

darunter

DJ 27.2 Herstellung von Rohren

10 und mehr	1 958	1 550	22,7	37,9	0,1	1 918	10,0	12,0	0,3
10 – 49	2 042	1 653	–	1,8	0	1 921	–	0,6	0,1
200 – 499	2 006	1 566	7,6	4,2	0	1 982	1,6	1,2	0
1 000 und mehr	1 963	1 557	30,4	25,7	0	1 921	14,6	8,2	0,1

DJ 27.4 Erzeugung und erste Bearbeitung von NE-Metallen

10 und mehr	1 895	1 488	12,0	24,4	0,1	1 894	4,3	9,5	0,3
10 – 49	1 948	1 574	13,1	1,7	0,1	2 040	9,9	0,4	0
50 – 99	1 864	1 534	–	1,4	0	1 856	–	0,5	0
100 – 199	1 833	1 386	60,4	2,8	0	1 996	29,6	1,1	0
200 – 499	1 896	1 476	–	7,0	0	1 863	–	2,5	0,1

DJ 27.5 Gießereiindustrie

10 und mehr	1 961	1 539	12,9	37,3	0,4	1 939	4,7	8,7	0,4
10 – 49	2 028	1 637	18,5	3,3	0,2	1 964	0	0,6	0,1
50 – 99	2 042	1 640	12,2	4,5	0,1	2 035	11,8	1,0	0,1
100 – 199	1 941	1 530	2,8	6,2	0	1 967	0	1,5	0
200 – 499	1 918	1 491	19,1	12,6	0,1	1 917	6,2	3,6	0,2

DJ 28 Herstellung von Metallerzeugnissen

10 und mehr	1 974	1 574	13,3	284,0	4,0	1 967	3,8	104,4	5,5
10 – 49	2 044	1 648	13,8	72,6	1,3	2 036	6,6	19,5	2,0
50 – 99	2 024	1 624	13,3	51,3	0,8	2 011	5,8	15,9	1,0
100 – 199	1 913	1 518	32,0	38,7	0,4	1 967	6,0	15,1	0,7
200 – 499	1 954	1 549	6,7	54,3	0,8	1 959	2,2	22,8	0,9
500 – 999	1 885	1 484	3,1	30,9	0,4	1 913	0,8	14,3	0,6
1 000 und mehr	1 943	1 543	10,7	36,3	0,4	1 900	1,2	16,7	0,4

darunter

DJ 28.1 Stahl- und Leichtmetallbau

10 und mehr	2 002	1 601	11,3	43,5	0,3	1 965	4,0	18,3	1,0
10 – 49	2 070	1 654	8,4	15,7	0,1	2 038	2,3	6,7	0,5
50 – 99	2 025	1 626	11,3	16,0	0,1	1 994	9,9	5,2	0,3
200 – 499	1 885	1 503	1,5	7,6	0,1	1 889	0,5	3,9	0,1
500 – 999	–	–	–	–	–	–	–	–	–

Noch: 1.4 Arbeitszeiten im Produzierenden Gewerbe 1996 nach Wirtschaftszweigen und Unternehmensgrößenklassen

Unternehmen mit ... bis ... Arbeitnehmer(n)/-innen ¹⁾	Arbeitszeit								
	Arbeiter/-innen					Angestellte			
	bezahlte	geleistete	Kurzarbeits-	vollzeit-	teilzeit-	Jahres-	Kurzarbeits-	vollzeit-	teilzeit-
				beschäftigt				beschäftigt	
Stunden je Vollbeschäftigten ²⁾			Mill. Stunden ³⁾			Stunden ³⁾ je Vollbeschäftigten ²⁾		Mill. Stunden ³⁾	

DJ 28.3 Herstellung von Dampfkesseln (ohne Zentralheizungskessel)

10 und mehr	1 960	1 555	28,2	19,1	0	1 971	1,1	12,4	0,5
100 – 199	1 813	1 468	120,4	3,0	0	2 133	4,5	1,4	0
500 – 999	1 963	1 525	–	5,0	0	1 915	–	3,6	0,2
1 000 und mehr	1 979	1 562	26,2	5,9	0	1 876	1,5	4,9	0,1

DJ 28.4 Herstellung von Schmiede-, Press-, Zieh- und Stanzteilen, gewalzten Ringen und pulvermetallurgischen Erzeugnissen

10 und mehr	1 954	1 561	11,6	40,9	0,3	1 976	2,8	12,2	0,6
10 – 49	2 027	1 639	6,1	7,0	0	1 988	3,7	1,4	0,2
50 – 99	1 839	1 446	70,2	4,3	0,1	1 895	17,2	1,1	0,1
100 – 199	1 921	1 549	–	5,1	0	2 003	–	1,9	0,1
200 – 499	2 056	1 625	4,1	8,9	0,2	2 136	–	2,8	0,1

DJ 28.6 Herstellung von Schneidwaren, Werkzeugen, Schlössern und Beschlägen

10 und mehr	1 942	1 543	4,3	82,7	1,5	1 926	1,6	31,6	1,6
10 – 49	2 067	1 673	3,9	13,4	0,2	2 000	3,3	3,2	0,4
50 – 99	2 053	1 665	–	11,0	0,2	1 994	–	3,4	0,3
100 – 199	1 860	1 477	20,2	7,4	0,1	1 901	3,1	3,5	0,2
200 – 499	1 892	1 487	6,3	16,6	0,3	1 912	3,5	7,3	0,3
500 – 999	1 827	1 434	3,1	14,5	0,4	1 898	0	6,1	0,3
1 000 und mehr	1 970	1 555	–	19,7	0,3	1 910	–	8,0	0,2

DJ 28.7 Herstellung von sonstigen Eisen-, Blech- und Metallwaren

10 und mehr	1 942	1 534	34,2	50,5	0,9	2 003	11,8	18,2	1,0
10 – 49	1 977	1 572	71,6	9,8	0,2	2 009	39,5	2,3	0,4
50 – 99	1 918	1 523	7,1	8,6	0,2	2 026	2,1	3,8	0,1
100 – 199	1 926	1 502	50,2	14,2	0,3	2 013	13,5	5,6	0,3
200 – 499	1 961	1 550	17,3	12,1	0,1	1 968	5,2	4,0	0,2

DK 29 Maschinenbau

10 und mehr	1 956	1 567	9,6	270,9	3,1	1 963	3,6	188,5	5,9
10 – 49	2 077	1 699	10,8	35,4	1,0	2 006	1,1	16,3	1,3
50 – 99	2 003	1 606	4,7	24,8	0,1	2 018	1,9	16,6	0,5
100 – 199	1 967	1 571	16,0	34,2	0,3	1 948	7,2	25,5	0,7
200 – 499	1 958	1 564	3,0	54,1	0,3	1 944	2,3	37,5	0,9
500 – 999	1 916	1 526	8,5	39,1	0,5	1 933	2,8	26,0	0,7
1 000 und mehr	1 908	1 523	12,7	83,4	0,8	1 966	4,2	66,6	1,8

darunter

DK 29.1 Herstellung von Maschinen für die Erzeugung und Nutzung von mechanischer Energie (ohne Motoren für Luft- und Straßenfahrzeuge)

10 und mehr	1 941	1 563	14,4	64,7	0,4	1 942	5,7	38,3	1,5
10 – 49	2 065	1 697	24,4	8,1	0,1	2 030	1,4	3,8	0,5
50 – 99	1 882	1 499	5,1	6,2	–	2 015	–	3,5	0,1
100 – 199	1 923	1 529	22,7	8,8	0,1	1 927	15,3	5,6	0,2
200 – 499	1 963	1 579	–	17,1	0,1	1 924	–	10,3	0,3
500 – 999	1 936	1 557	16,1	9,0	0	1 887	4,1	4,9	0,2
1 000 und mehr	1 895	1 528	22,8	15,5	0,1	1 938	10,5	10,2	0,3

Noch: 1.4 Arbeitszeiten im Produzierenden Gewerbe 1996 nach Wirtschaftszweigen und Unternehmensgrößenklassen

Unternehmen mit ... bis ... Arbeitnehmer(n)/-innen ¹⁾	Arbeitszeit								
	Arbeiter/-innen					Angestellte			
	bezahlte	geleistete	Kurzarbeits-	vollzeit-	teilzeit-	Jahres-	Kurzarbeits-	vollzeit-	teilzeit-
				beschäftigt				beschäftigt	
Stunden je Vollbeschäftigten ²⁾			Mill. Stunden ³⁾		Stunden ³⁾ je Vollbeschäftigten ²⁾		Mill. Stunden ³⁾		
DK 29.2 Herstellung von sonstigen Maschinen für unspezifische Verwendung									
10 und mehr	1 983	1 600	4,2	58,7	0,9	1 975	1,5	45,5	1,6
10 – 49	2 119	1 751	3,5	11,6	0,5	1 989	0,3	6,7	0,4
50 – 99	2 086	1 666	5,8	6,8	0	2 018	1,1	5,2	0,1
100 – 199	1 999	1 615	3,6	8,1	0,1	1 967	0,5	10,8	0,2
200 – 499	1 900	1 503	–	13,2	0,1	1 957	–	8,0	0,2
500 – 999	1 935	1 531	–	6,0	0,1	1 939	–	3,4	0,2
1 000 und mehr	1 917	1 564	10,5	13,0	0,1	1 979	4,9	11,4	0,4
DK 29.5 Herstellung von Maschinen für sonstige bestimmte Wirtschaftszweige									
10 und mehr	1 948	1 540	12,3	77,0	0,6	1 971	4,1	68,1	1,4
10 – 49	2 023	1 637	11,1	9,3	0,2	2 009	1,3	4,4	0,3
50 – 99	1 966	1 568	5,8	7,3	0,1	2 051	5,5	4,7	0,2
100 – 199	1 913	1 506	7,3	9,3	0,1	1 928	6,5	4,3	0,1
200 – 499	1 955	1 546	11,3	14,3	0	1 930	6,2	13,8	0,3
500 – 999	1 898	1 503	2,0	13,1	0,1	1 950	0,9	12,3	0,2
1 000 und mehr	1 952	1 524	23,3	23,7	0,1	1 989	4,2	28,6	0,4
DL Herstellung von Büromaschinen, Datenverarbeitungsgeräten und -einrichtungen; Elektrotechnik, Feinmechanik und Optik									
10 und mehr	1 937	1 540	4,5	154,7	5,2	1 944	0,7	119,8	5,1
10 – 49	2 040	1 665	2,9	26,4	1,5	2 002	1,3	12,5	1,4
50 – 99	1 993	1 604	6,6	15,9	0,3	1 967	2,4	9,6	0,4
100 – 199	1 965	1 582	8,6	15,7	0,3	1 964	2,4	10,2	0,3
200 – 499	1 940	1 550	2,4	26,3	0,9	1 982	0,8	16,9	0,5
500 – 999	1 887	1 501	10,5	24,8	0,9	1 943	0,6	16,2	0,4
1 000 und mehr	1 879	1 452	1,2	45,7	1,3	1 912	0	54,5	2,3
davon									
DL 30 Herstellung von Büromaschinen, Datenverarbeitungsgeräten und -einrichtungen									
10 und mehr	1 864	1 413	1,0	7,0	0,1	1 905	0,1	35,8	1,9
10 – 49	1 974	1 605	–	0,1	0	1 984	–	0,3	0
50 – 99	1 838	1 492	30,8	0,2	0	1 975	12,7	0,3	0
100 – 199	2 033	1 611	–	0,5	–	1 989	–	0,5	0
DL 31 Herstellung von Geräten der Elektrizitätserzeugung, -verteilung u. Ä.									
10 und mehr	1 925	1 526	5,4	111,8	3,4	1 953	1,2	59,9	1,7
10 – 49	2 037	1 644	5,1	10,4	0,3	2 011	2,6	5,1	0,3
50 – 99	1 997	1 600	6,3	9,0	0,2	1 945	2,5	4,6	0,1
100 – 199	1 958	1 582	13,6	10,0	0,1	1 944	5,9	4,2	0,1
200 – 499	1 940	1 552	2,1	21,6	0,7	1 975	0,8	12,6	0,4
darunter									
DL 31.1 Herstellung von Elektromotoren, Generatoren und Transformatoren									
10 und mehr	1 919	1 540	3,8	13,2	0,6	1 910	0,9	6,3	0,2
10 – 49	1 980	1 620	4,1	1,9	0,1	1 965	2,7	0,6	0,1
50 – 99	1 991	1 625	–	1,3	0	1 983	–	0,5	0
100 – 199	2 062	1 657	–	2,0	0	2 000	–	0,7	0
200 – 499	1 916	1 539	0,5	3,8	0,4	1 901	0	2,1	0,1
500 – 999	1 816	1 432	9,4	4,2	0,1	1 861	0,8	2,3	0,1
1 000 und mehr	–	–	–	–	–	–	–	–	–

Noch: 1.4 Arbeitszeiten im Produzierenden Gewerbe 1996 nach Wirtschaftszweigen und Unternehmensgrößenklassen

Unternehmen mit ... bis ... Arbeitnehmer(n)/-innen ¹⁾	Arbeitszeit								
	Arbeiter/-innen					Angestellte			
	bezahlte	geleistete	Kurzarbeits-	vollzeit-	teilzeit-	Jahres-	Kurzarbeits-	vollzeit-	teilzeit-
				beschäftigt				beschäftigt	
Stunden je Vollbeschäftigten ²⁾			Mill. Stunden ³⁾		Stunden ³⁾ je Vollbeschäftigten ²⁾		Mill. Stunden ³⁾		
DL 31.2 Herstellung von Elektrizitätsverteilungs- und -schalteneinrichtungen									
10 und mehr	1 940	1 555	7,1	45,8	1,6	1 980	0,8	28,8	0,9
10 – 49	2 096	1 689	5,1	4,0	0,1	1 990	2,2	2,5	0,2
50 – 99	2 020	1 612	9,7	3,7	0,1	1 937	3,1	1,8	0
100 – 199	1 960	1 586	2,0	3,9	0	1 949	0	2,4	0,1
200 – 499	1 935	1 550	4,7	7,2	0,1	2 010	0,7	5,2	0,2
500 – 999	1 878	1 505	21,2	9,9	0,5	1 965	1,2	6,3	0,1
1 000 und mehr	1 925	1 539	0,8	17,0	0,8	1 986	–	10,6	0,2
DL 31.5 Herstellung von elektrischen Lampen und Leuchten									
10 und mehr	1 950	1 550	4,1	13,9	0,4	1 967	2,6	6,7	0,2
10 – 49	2 077	1 680	8,2	3,2	0,1	2 073	4,2	1,4	0,1
50 – 99	1 998	1 604	6,1	2,9	0,1	2 015	5,5	1,1	0
500 – 999	1 875	1 479	1,4	4,0	0,1	1 890	–	2,1	0,1
DL 31.6 Herstellung von elektrischen Ausrüstungen a.n.g.									
10 und mehr	1 903	1 472	4,9	30,1	0,7	1 920	2,0	13,4	0,3
50 – 99	1 926	1 528	3,3	1,2	0	1 878	0	1,1	0
100 – 199	1 931	1 566	49,1	2,4	0	1 915	38,0	0,6	0
200 – 499	1 946	1 547	–	7,5	0,1	1 968	–	3,3	0,1
500 – 999	2 004	1 593	–	2,7	0,2	1 992	–	1,0	0
DL 32 Rundfunk-, Fernseh- und Nachrichtentechnik									
10 und mehr	1 931	1 541	2,4	10,3	0,3	2 000	0,7	7,9	0,4
10 – 49	2 007	1 655	6,9	2,2	0,1	1 996	1,6	2,2	0,3
50 – 99	2 012	1 632	7,3	1,3	0	1 998	1,6	1,2	0
100 – 199	1 871	1 492	–	1,8	0,1	1 933	–	1,6	0
darunter									
DL 32.1 Herstellung von elektronischen Bauelementen									
10 und mehr	1 978	1 595	4,6	4,6	0,1	2 075	1,3	3,2	0,1
10 – 49	1 977	1 630	17,1	0,7	0	2 077	7,0	0,3	0
50 – 99	2 021	1 640	17,7	0,6	–	1 949	5,6	0,3	0
100 – 199	1 834	1 455	–	0,6	0	1 963	–	0,6	0
1 000 und mehr	–	–	–	–	–	–	–	–	–
DL 33 Medizin-, Mess-, Steuer- und Regelungstechnik, Optik									
10 und mehr	2 012	1 636	2,1	25,5	1,4	1 975	0,6	16,1	1,1
10 – 49	2 048	1 682	0,4	13,6	1,0	1 997	–	4,8	0,7
50 – 99	1 990	1 608	5,5	5,3	0,1	1 985	1,6	3,5	0,2
100 – 199	2 027	1 629	–	3,4	0,2	1 994	–	3,8	0,1
1 000 und mehr	–	–	–	–	–	–	–	–	–
darunter									
DL 33.2 Herstellung von Mess-, Kontroll-, Navigations- u. ä. Instrumenten und Vorrichtungen									
10 und mehr	1 975	1 596	3,4	6,2	0,3	1 945	0,4	9,7	0,5
10 – 49	2 032	1 645	3,7	1,6	0,1	1 962	–	2,3	0,2
50 – 99	1 920	1 573	–	1,6	0	1 912	–	1,7	0,1
100 – 199	2 028	1 630	–	1,7	0,1	2 022	–	3,1	0,1
1 000 und mehr	–	–	–	–	–	–	–	–	–

Noch: 1.4 Arbeitszeiten im Produzierenden Gewerbe 1996 nach Wirtschaftszweigen und Unternehmensgrößenklassen

Unternehmen mit ... bis ... Arbeitnehmer(n)/-innen ¹⁾	Arbeitszeit								
	Arbeiter/-innen					Angestellte			
	bezahlte	geleistete	Kurzarbeits-	vollzeit-	teilzeit-	Jahres-	Kurzarbeits-	vollzeit-	teilzeit-
				beschäftigt				beschäftigt	
Stunden je Vollbeschäftigten ²⁾			Mill. Stunden ³⁾		Stunden ³⁾ je Vollbeschäftigten ²⁾		Mill. Stunden ³⁾		

DM Fahrzeugbau

10 und mehr	1 944	1 537	27,6	116,7	0,3	2 003	4,1	42,2	0,6
10 – 49	2 004	1 618	13,8	4,7	0,1	1 962	8,0	1,1	0,1
50 – 99	1 999	1 610	7,4	4,3	0	1 998	9,5	1,2	0,1
100 – 199	1 944	1 537	25,4	7,8	0	1 939	4,5	3,0	0,1
200 – 499	1 904	1 528	20,2	7,2	0	1 973	5,9	3,3	0
500 – 999	1 837	1 459	49,1	7,6	0	1 899	14,9	4,3	0,1
1 000 und mehr	1 951	1 537	28,2	85,1	0,1	2 032	1,7	29,4	0,3

darunter

DM 34 Herstellung von Kraftwagen und Kraftwagenteilen

10 und mehr	1 948	1 539	25,3	105,9	0,3	2 017	2,6	36,4	0,5
10 – 49	2 030	1 638	2,9	3,4	0,1	1 980	0	0,8	0,1
50 – 99	2 000	1 612	9,8	3,2	0	2 023	13,5	0,9	0
100 – 199	1 965	1 556	16,5	5,2	–	1 951	3,2	1,8	0,1

darunter

DM 34.3 Herstellung von Teilen und Zubehör für Kraftwagen und Kraftwagenmotoren

10 und mehr	1 900	1 526	21,5	37,4	0,2	1 917	4,4	13,2	0,3
10 – 49	1 996	1 600	3,1	1,9	0	1 970	0	0,5	0,1
50 – 99	1 935	1 572	19,5	1,6	0	2 066	26,2	0,5	0
100 – 199	1 959	1 564	–	2,5	–	1 972	–	0,7	0
200 – 499	1 890	1 509	26,0	4,6	0	2 015	7,8	2,0	0
500 – 999	1 881	1 506	5,6	3,7	0	1 899	4,3	1,3	0
1 000 und mehr	1 890	1 520	26,9	23,2	0,1	1 882	2,9	8,1	0,2

DM 35 Sonstiger Fahrzeugbau

10 und mehr	1 902	1 517	49,5	10,8	0,1	1 922	12,7	5,8	0,1
10 – 49	1 936	1 565	41,4	1,3	0	1 897	23,0	0,3	0
50 – 99	1 996	1 603	–	1,0	0	1 952	–	0,3	0
100 – 199	1 902	1 501	42,7	2,6	0	1 925	6,4	1,2	0

DN Herstellung von Möbeln, Schmuck, Musikinstrumenten, Sportgeräten, Spielwaren und sonstigen Erzeugnissen; Recycling

10 und mehr	1 961	1 577	19,4	91,4	1,4	1 968	6,5	30,3	1,4
10 – 49	2 002	1 610	18,9	12,2	0,5	1 985	8,3	2,9	0,4
100 – 199	1 972	1 587	24,7	20,8	0,3	1 989	8,1	6,1	0,3
500 – 999	1 913	1 535	25,6	8,2	0,1	1 941	11,7	3,3	0,1
1 000 und mehr	1 886	1 540	11,7	12,7	0,2	1 987	0	4,8	0,1

darunter

DN 36 Herstellung von Möbeln, Schmuck, Musikinstrumenten, Sportgeräten, Spielwaren und sonstigen Erzeugnissen

10 und mehr	1 959	1 576	19,5	91,1	1,4	1 967	6,5	30,2	1,4
-------------	-------	-------	------	------	-----	-------	-----	------	-----

DN 37 Recycling

10 und mehr	2 500	2 043	–	0,3	0	2 109	–	0,1	0
-------------	-------	-------	---	-----	---	-------	---	-----	---

Noch: 1.4 Arbeitszeiten im Produzierenden Gewerbe 1996 nach Wirtschaftszweigen und Unternehmensgrößenklassen

Unternehmen mit ... bis ... Arbeitnehmer(n)/-innen ¹⁾	Arbeitszeit								
	Arbeiter/-innen					Angestellte			
	bezahlte	geleistete	Kurzarbeits-	vollzeit-	teilzeit-	Jahres-	Kurzarbeits-	vollzeit-	teilzeit-
				beschäftigt				beschäftigt	
Stunden je Vollbeschäftigten ²⁾			Mill. Stunden ³⁾		Stunden ³⁾ je Vollbeschäftigten ²⁾		Mill. Stunden ³⁾		

E Energie- und Wasserversorgung

10 und mehr	2 034	1 589	0,1	67,3	1,5	2 023	0	72,4	2,4
10 – 49	2 013	1 570	–	1,3	0	2 044	–	1,6	0,1
50 – 99	2 027	1 619	3,4	1,6	0,1	2 042	0,9	2,2	0,2
100 – 199	2 099	1 654	–	2,4	0,2	2 062	–	2,9	0,2
200 – 499	2 070	1 626	–	5,8	0,2	2 057	–	6,1	0,3
500 – 999	2 071	1 615	–	9,6	0,2	2 037	–	9,4	0,3
1 000 und mehr	2 020	1 575	–	46,6	0,7	2 012	–	50,2	1,4

darunter

E 40 Energieversorgung

10 und mehr	2 030	1 584	0,1	62,6	1,4	2 019	0	68,0	2,2
10 – 49	2 037	1 584	–	0,6	0	2 032	–	1,0	0
50 – 99	2 010	1 606	4,3	1,3	0,1	2 035	1,0	1,8	0,1
200 – 499	2 053	1 614	–	5,0	0,2	2 038	–	5,3	0,2

darunter

E 40.1 Elektrizitätsversorgung

10 und mehr	2 029	1 584	0,1	57,1	1,2	2 017	0	58,9	1,8
50 – 99	1 992	1 607	6,2	0,9	0,1	2 044	2,2	0,9	0,1
100 – 199	2 132	1 690	–	1,6	0,1	2 073	–	2,1	0,1
500 – 999	2 053	1 598	–	7,6	0,2	2 026	–	6,6	0,2
1 000 und mehr	2 018	1 573	–	42,3	0,6	2 009	–	44,5	1,2

E 41 Wasserversorgung

10 und mehr	2 087	1 647	–	4,8	0,2	2 083	–	4,4	0,2
10 – 49	1 983	1 552	–	0,7	0	2 060	–	0,7	0
50 – 99	2 093	1 667	–	0,4	0	2 076	–	0,3	0
200 – 499	2 177	1 708	–	0,9	0	2 181	–	0,8	0

F 45 Baugewerbe

10 und mehr	2 019	1 608	22,7	356,2	1,6	2 026	8,3	83,3	6,6
10 – 49	2 019	1 624	11,5	185,8	1,2	2 028	10,6	24,5	4,9
50 – 99	2 076	1 651	7,1	64,6	0,1	2 063	7,4	12,5	0,5
100 – 199	2 031	1 601	33,7	29,0	0,1	2 081	18,8	8,5	0,3
200 – 499	2 028	1 610	45,6	23,6	0	2 022	5,9	7,9	0,2
500 – 999	1 974	1 598	44,7	5,9	0	2 068	1,4	2,8	0,1
1 000 und mehr	1 939	1 501	65,0	47,4	0,2	1 986	4,4	27,1	0,5

darunter

F 45.2 Hoch- und Tiefbau

10 und mehr	2 010	1 594	31,6	219,6	0,6	2 032	8,8	56,2	3,2
10 – 49	2 001	1 603	15,5	92,4	0,3	2 054	15,7	10,6	2,0
50 – 99	2 084	1 651	3,4	44,5	0,1	2 092	0,5	8,3	0,3
100 – 199	2 033	1 599	42,5	23,0	0,1	2 102	26,5	6,1	0,2
1 000 und mehr	1 936	1 493	85,5	34,3	0,1	1 976	4,6	22,1	0,4

2. Dienstleistungsbereich

2.1 Arbeitskosten je Vollbeschäftigten im Dienstleistungsbereich 1996 nach

Lfd. Nr.	Arbeitskostenart						
		10 und mehr		10 – 49		50 – 99	
		DM	%	DM	%	DM	%
		G, H, J Dienstleistungs					
1	Arbeitskosten insgesamt	77 594	100	67 760	100	73 579	100
	darunter						
2	Bruttolöhne und -gehälter	59 709	77,0	53 952	79,6	58 088	78,9
3	Entgelt für geleistete Arbeit	43 165	55,6	40 785	60,2	43 153	58,6
4	Personalnebenkosten insgesamt	34 429	44,4	26 974	39,8	30 426	41,4
	darunter						
5	gesetzliche Personalnebenkosten	15 533	20,0	14 378	21,2	15 522	21,1
	davon						
6	Sonderzahlungen	6 369	8,2	4 157	6,1	5 023	6,8
	davon						
7	Sonstige fest vereinbarte Sonderzahlungen						
	Erfolgsbeteiligungen u. Ä.	3 223	4,2	1 776	2,6	2 458	3,3
8	Leistungs- und gewinnabhängige Sonderzahlungen	1 234	1,6	680	1,0	729	1,0
9	Urlaubsgeld	1 447	1,9	1 316	1,9	1 389	1,9
10	vermögenswirksame Leistungen	465	0,6	385	0,6	447	0,6
11	Vergütung arbeitsfreier Tage	10 175	13,1	9 010	13,3	9 912	13,5
	davon						
12	Urlaubsvergütung	5 981	7,7	5 554	8,2	5 911	8,0
13	gesetzliche Lohn- und Gehaltsfortzahlung im Krankheitsfall	1 686	2,2	1 271	1,9	1 564	2,1
14	zusätzliche Lohn- und Gehaltsfortzahlung im Krankheitsfall	89	0,1	62	0,1	95	0,1
15	Vergütung gesetzlicher Feiertage und sonstiger gesetzlicher Ausfallzeiten	2 165	2,8	2 037	3,0	2 178	3,0
16	Vergütung sonstiger betrieblicher oder tariflicher arbeitsfreier Tage	255	0,3	86	0,1	164	0,2
17	Aufwendungen für Vorsorgeeinrichtungen	14 283	18,4	11 632	17,2	12 766	17,3
	davon						
18	Arbeitgeberpflichtbeiträge zur Sozialversicherung	11 468	14,8	10 895	16,1	11 577	15,7
	davon						
19	Rentenversicherungsbeiträge	5 336	6,9	4 947	7,3	5 329	7,2
20	Arbeitslosenversicherungsbeiträge	1 800	2,3	1 672	2,5	1 792	2,4
21	Kranken- und Pflegeversicherungsbeiträge	3 809	4,9	3 597	5,3	3 880	5,3
22	Unfallversicherungsbeiträge	523	0,7	679	1,0	577	0,8
23	Aufwendungen für die betriebliche Altersversorgung	2 785	3,6	723	1,1	1 164	1,6
	darunter						
24	Nettozuführung zu den Pensionsrückstellungen ³⁾	870	1,1	93	0,1	155	0,2
25	Aufwendungen für den Vorruhestand	165	0,2	13	0	17	0
26	Aufwendungen für sonstige Vorsorgeeinrichtungen	31	0	14	0	25	0
27	sonstige Personalnebenkosten	3 602	4,6	2 176	3,2	2 726	3,7
	davon						
28	Entlassungsentschädigungen, betriebliches Kurzarbeitergeld	603	0,8	204	0,3	383	0,5
29	sonstige gesetzliche Aufwendungen	214	0,3	174	0,3	203	0,3
30	Familienunterstützungen	171	0,2	12	0	47	0,1
31	Wohnungsfürsorge	62	0,1	54	0,1	3	0
32	Beihilfen im Krankheitsfall	56	0,1	0	0	16	0
33	Trennungsentschädigungen, Auslösungen u. Ä.	59	0,1	52	0,1	90	0,1
34	Naturalleistungen	240	0,3	49	0,1	52	0,1
35	Aufwendungen für Belegschaftseinrichtungen	261	0,3	24	0	74	0,1
36	Ausbildungsvergütungen	1 033	1,3	1 182	1,7	1 137	1,5
37	sonstige Aufwendungen für die berufliche Aus- und Weiterbildung	623	0,8	336	0,5	503	0,7
38	sonstige Zuwendungen	281	0,4	88	0,1	217	0,3

1) Ohne Auszubildende; Teilzeitbeschäftigte wurden entsprechend ihrer geleisteten Arbeitszeit in Vollbeschäftigte umgerechnet – 2) Voll- und teilzeitbeschäftigte Ar

Arbeitskostenarten, Wirtschaftszweigen und Unternehmensgrößenklassen

Arbeitskosten je Vollbeschäftigten ¹⁾								Lfd. Nr.
in Unternehmen mit ... bis ... Arbeitnehmern ²⁾								
100 – 199		200 – 499		500 – 999		1 000 und mehr		
DM	%	DM	%	DM	%	DM	%	
bereich insgesamt								
84 789	100	80 257	100	84 993	100	80 429	100	1
65 913	77,7	62 387	77,7	65 227	76,7	60 053	74,7	2
47 583	56,1	45 051	56,1	46 705	55,0	42 124	52,4	3
37 206	43,9	35 205	43,9	38 288	45,0	38 305	47,6	4
16 962	20,0	16 389	20,4	16 354	19,2	15 466	19,2	5
7 055	8,3	6 730	8,4	7 419	8,7	7 577	9,4	6
3 635	4,3	3 406	4,2	3 761	4,4	4 053	5,0	7
1 595	1,9	1 225	1,5	1 635	1,9	1 525	1,9	8
1 259	1,5	1 599	2,0	1 525	1,8	1 522	1,9	9
566	0,7	500	0,6	498	0,6	477	0,6	10
11 275	13,3	10 606	13,2	11 104	13,1	10 352	12,9	11
6 715	7,9	6 198	7,7	6 420	7,6	5 915	7,4	12
1 710	2,0	1 761	2,2	1 786	2,1	1 930	2,4	13
104	0,1	96	0,1	88	0,1	99	0,1	14
2 462	2,9	2 273	2,8	2 415	2,8	2 073	2,6	15
284	0,3	278	0,3	394	0,5	334	0,4	16
15 367	18,1	14 121	17,6	16 437	19,3	15 574	19,4	17
12 572	14,8	12 158	15,1	11 905	14,0	11 226	14,0	18
5 836	6,9	5 647	7,0	5 595	6,6	5 308	6,6	19
1 970	2,3	1 891	2,4	1 883	2,2	1 795	2,2	20
4 190	4,9	4 123	5,1	3 952	4,6	3 706	4,6	21
576	0,7	497	0,6	475	0,6	417	0,5	22
2 750	3,2	1 953	2,4	4 526	5,3	4 295	5,3	23
487	0,6	416	0,5	1 576	1,9	1 579	2,0	24
90	0,1	72	0,1	286	0,3	312	0,4	25
45	0,1	11	0	6	0	53	0,1	26
3 509	4,1	3 748	4,7	3 328	3,9	4 802	6,0	27
625	0,7	638	0,8	694	0,8	876	1,1	28
218	0,3	197	0,2	247	0,3	238	0,3	29
129	0,2	225	0,3	69	0,1	327	0,4	30
30	0	85	0,1	12	0	98	0,1	31
42	0	49	0,1	41	0	110	0,1	32
52	0,1	73	0,1	50	0,1	55	0,1	33
45	0,1	114	0,1	104	0,1	533	0,7	34
160	0,2	266	0,3	343	0,4	460	0,6	35
1 119	1,3	1 131	1,4	677	0,8	960	1,2	36
689	0,8	636	0,8	724	0,9	791	1,0	37
401	0,5	333	0,4	368	0,4	353	0,4	38

beitnehmer ohne Auszubildende – 3) Differenz der Pensionsrückstellungen nach § 6a EStG am 31. 12. und 1. 1. 1996

Noch: 2.1 Arbeitskosten je Vollbeschäftigten im Dienstleistungsbereich 1996 nach

Lfd. Nr.	Arbeitskostenart						
		10 und mehr		10 – 49		50 – 99	
		DM	%	DM	%	DM	%
G Handel; Instandhaltung und Reparatur von							
1	Arbeitskosten insgesamt	71 931	100	68 829	100	72 161	100
	darunter						
2	Bruttolöhne und -gehälter	56 429	78,4	54 922	79,8	57 427	79,6
3	Entgelt für geleistete Arbeit	41 536	57,7	41 415	60,2	43 017	59,6
4	Personalnebenkosten insgesamt	30 395	42,3	27 414	39,8	29 143	40,4
	darunter						
5	gesetzliche Personalnebenkosten	14 908	20,7	14 616	21,2	15 444	21,4
	davon						
6	Sonderzahlungen	5 322	7,4	4 326	6,3	4 573	6,3
	davon						
7	Sonstige fest vereinbarte Sonderzahlungen						
	Erfolgsbeteiligungen u. Ä.	2 395	3,3	1 807	2,6	1 978	2,7
8	Leistungs- und gewinnabhängige Sonderzahlungen	1 022	1,4	701	1,0	681	0,9
9	Urlaubsgeld	1 541	2,1	1 428	2,1	1 524	2,1
10	vermögenswirksame Leistungen	364	0,5	390	0,6	391	0,5
11	Vergütung arbeitsfreier Tage	9 571	13,3	9 181	13,3	9 836	13,6
	davon						
12	Urlaubsvergütung	5 716	7,9	5 662	8,2	5 878	8,1
13	gesetzliche Lohn- und Gehaltsfortzahlung im Krankheitsfall	1 593	2,2	1 303	1,9	1 601	2,2
14	zusätzliche Lohn- und Gehaltsfortzahlung im Krankheitsfall	80	0,1	64	0,1	85	0,1
15	Vergütung gesetzlicher Feiertage und sonstiger gesetzlicher Ausfallzeiten	2 046	2,8	2 073	3,0	2 162	3,0
16	Vergütung sonstiger betrieblicher oder tariflicher arbeitsfreier Tage	137	0,2	80	0,1	110	0,2
17	Aufwendungen für Vorsorgeeinrichtungen	12 622	17,5	11 826	17,2	12 441	17,2
	davon						
18	Arbeitgeberpflichtbeiträge zur Sozialversicherung	11 067	15,4	11 065	16,1	11 487	15,9
	davon						
19	Rentenversicherungsbeiträge	5 094	7,1	5 030	7,3	5 268	7,3
20	Arbeitslosenversicherungsbeiträge	1 721	2,4	1 700	2,5	1 773	2,5
21	Kranken- und Pflegeversicherungsbeiträge	3 703	5,1	3 662	5,3	3 857	5,3
22	Unfallversicherungsbeiträge	550	0,8	672	1,0	590	0,8
23	Aufwendungen für die betriebliche Altersversorgung	1 543	2,1	749	1,1	938	1,3
	darunter						
24	Nettozuführung zu den Pensionsrückstellungen ³⁾	391	0,5	109	0,2	61	0,1
25	Aufwendungen für den Vorruhestand	19	0	14	0	–	–
26	Aufwendungen für sonstige Vorsorgeeinrichtungen	11	0	12	0	16	0
27	sonstige Personalnebenkosten	2 880	4,0	2 081	3,0	2 293	3,2
	davon						
28	Entlassungsentschädigungen, betriebliches Kurzarbeitergeld	537	0,7	215	0,3	396	0,5
29	sonstige gesetzliche Aufwendungen	203	0,3	175	0,3	194	0,3
30	Familienunterstützungen	24	0	8	0	7	0
31	Wohnungsfürsorge	36	0	60	0,1	0	0
32	Beihilfen im Krankheitsfall	1	0	0	0	–	–
33	Trennungsentschädigungen, Auslösungen u. Ä.	70	0,1	57	0,1	103	0,1
34	Naturalleistungen	264	0,4	32	0	32	0
35	Aufwendungen für Belegschaftseinrichtungen	159	0,2	24	0	71	0,1
36	Ausbildungsvergütungen	973	1,4	1 116	1,6	961	1,3
37	sonstige Aufwendungen für die berufliche Aus- und Weiterbildung	390	0,5	306	0,4	333	0,5
38	sonstige Zuwendungen	223	0,3	87	0,1	196	0,3

Arbeitskostenarten, Wirtschaftszweigen und Unternehmensgrößenklassen

Arbeitskosten je Vollbeschäftigten ¹⁾								Lfd. Nr.
in Unternehmen mit ... bis ... Arbeitnehmern ²⁾								
100 – 199		200 – 499		500 – 999		1 000 und mehr		
DM	%	DM	%	DM	%	DM	%	
Kraftfahrzeugen und Gebrauchsgütern								
82 425	100	74 212	100	73 697	100	70 721	100	1
64 977	78,8	58 871	79,3	57 455	78,0	54 270	76,7	2
47 654	57,8	43 370	58,4	41 998	57,0	38 997	55,1	3
34 771	42,2	30 842	41,6	31 699	43,0	31 724	44,9	4
16 726	20,3	15 620	21,0	14 973	20,3	14 313	20,2	5
6 245	7,6	5 439	7,3	5 657	7,7	6 038	8,5	6
2 661	3,2	2 127	2,9	2 425	3,3	3 035	4,3	7
1 668	2,0	1 149	1,5	1 284	1,7	1 126	1,6	8
1 487	1,8	1 783	2,4	1 559	2,1	1 571	2,2	9
429	0,5	380	0,5	389	0,5	306	0,4	10
11 078	13,4	10 062	13,6	9 799	13,3	9 235	13,1	11
6 706	8,1	5 953	8,0	5 711	7,7	5 401	7,6	12
1 696	2,1	1 701	2,3	1 694	2,3	1 747	2,5	13
93	0,1	91	0,1	82	0,1	84	0,1	14
2 416	2,9	2 157	2,9	2 110	2,9	1 844	2,6	15
167	0,2	160	0,2	203	0,3	160	0,2	16
14 527	17,6	12 411	16,7	13 489	18,3	12 700	18,0	17
12 402	15,0	11 581	15,6	10 942	14,8	10 495	14,8	18
5 689	6,9	5 335	7,2	5 055	6,9	4 887	6,9	19
1 931	2,3	1 785	2,4	1 704	2,3	1 656	2,3	20
4 126	5,0	3 924	5,3	3 681	5,0	3 525	5,0	21
656	0,8	536	0,7	502	0,7	427	0,6	22
2 077	2,5	826	1,1	2 543	3,5	2 199	3,1	23
339	0,4	187	0,3	688	0,9	719	1,0	24
8	0	7	0	93	0,1	12	0	25
47	0,1	4	0	3	0	6	0	26
2 922	3,5	2 930	3,9	2 754	3,7	3 750	5,3	27
778	0,9	588	0,8	753	1,0	715	1,0	28
211	0,3	181	0,2	226	0,3	227	0,3	29
17	0	25	0	9	0	50	0,1	30
1	0	2	0	7	0	53	0,1	31
1	0	1	0	2	0	2	0	32
71	0,1	88	0,1	59	0,1	69	0,1	33
25	0	77	0,1	107	0,1	696	1,0	34
151	0,2	184	0,2	225	0,3	274	0,4	35
825	1,0	1 079	1,5	695	0,9	940	1,3	36
433	0,5	395	0,5	430	0,6	455	0,6	37
407	0,5	311	0,4	241	0,3	270	0,4	38

Noch: 2.1 Arbeitskosten je Vollbeschäftigten im Dienstleistungsbereich 1996 nach

Lfd. Nr.	Arbeitskostenart						
		10 und mehr		10 – 49		50 – 99	
		DM	%	DM	%	DM	%
							G 50.1 Handel
1	Arbeitskosten insgesamt	76 603	100	70 948	100	76 070	100
	darunter						
2	Bruttolöhne und -gehälter	59 828	78,1	55 733	78,6	58 989	77,5
3	Entgelt für geleistete Arbeit	43 634	57,0	40 937	57,7	43 157	56,7
4	Personalnebenkosten insgesamt	32 969	43,0	30 011	42,3	32 912	43,3
	darunter						
5	gesetzliche Personalnebenkosten	16 251	21,2	15 338	21,6	16 419	21,6
	davon						
6	Sonderzahlungen	5 758	7,5	5 113	7,2	5 359	7,0
	davon						
7	Sonstige fest vereinbarte Sonderzahlungen						
	Erfolgsbeteiligungen u. Ä.	2 210	2,9	1 997	2,8	1 575	2,1
8	Leistungs- und gewinnabhängige Sonderzahlungen	307	0,4	90	0,1	663	0,9
9	Urlaubsgeld	2 720	3,6	2 503	3,5	2 605	3,4
10	vermögenswirksame Leistungen	521	0,7	523	0,7	516	0,7
11	Vergütung arbeitsfreier Tage	10 436	13,6	9 684	13,6	10 473	13,8
	davon						
12	Urlaubsvergütung	6 272	8,2	5 888	8,3	6 212	8,2
13	gesetzliche Lohn- und Gehaltsfortzahlung im Krankheitsfall	1 622	2,1	1 446	2,0	1 697	2,2
14	zusätzliche Lohn- und Gehaltsfortzahlung im Krankheitsfall	110	0,1	101	0,1	115	0,2
15	Vergütung gesetzlicher Feiertage und sonstiger gesetzlicher Ausfallzeiten	2 287	3,0	2 137	3,0	2 290	3,0
16	Vergütung sonstiger betrieblicher oder tariflicher arbeitsfreier Tage	144	0,2	112	0,2	158	0,2
17	Aufwendungen für Vorsorgeeinrichtungen	12 677	16,5	11 497	16,2	12 885	16,9
	davon						
18	Arbeitgeberpflichtbeiträge zur Sozialversicherung	12 181	15,9	11 602	16,4	12 282	16,1
	davon						
19	Rentenversicherungsbeiträge	5 496	7,2	5 189	7,3	5 566	7,3
20	Arbeitslosenversicherungsbeiträge	1 869	2,4	1 772	2,5	1 877	2,5
21	Kranken- und Pflegeversicherungsbeiträge	4 029	5,3	3 840	5,4	4 091	5,4
22	Unfallversicherungsbeiträge	788	1,0	802	1,1	748	1,0
23	Aufwendungen für die betriebliche Altersversorgung	494	0,6	-106	-0,1	602	0,8
	darunter						
24	Nettozuführung zu den Pensionsrückstellungen ³⁾	-88	-0,1	-356	-0,5	125	0,2
25	Aufwendungen für den Vorruhestand	10	0	1	0	-	-
26	Aufwendungen für sonstige Vorsorgeeinrichtungen	1	0	1	0	1	0
27	sonstige Personalnebenkosten	4 099	5,4	3 717	5,2	4 196	5,5
	davon						
28	Entlassungsentschädigungen, betriebliches Kurzarbeitergeld	437	0,6	147	0,2	188	0,2
29	sonstige gesetzliche Aufwendungen	160	0,2	152	0,2	150	0,2
30	Familienunterstützungen	7	0	7	0	2	0
31	Wohnungsfürsorge	1	0	-	-	1	0
32	Beihilfen im Krankheitsfall	2	0	-	-	-	-
33	Trennungsentschädigungen, Auslösungen u. Ä.	19	0	-	-	63	0,1
34	Naturalleistungen	19	0	9	0	67	0,1
35	Aufwendungen für Belegschaftseinrichtungen	124	0,2	23	0	146	0,2
36	Ausbildungsvergütungen	2 366	3,1	2 651	3,7	2 457	3,2
37	sonstige Aufwendungen für die berufliche Aus- und Weiterbildung	758	1,0	691	1,0	752	1,0
38	sonstige Zuwendungen	207	0,3	37	0,1	371	0,5

Arbeitskostenarten, Wirtschaftszweigen und Unternehmensgrößenklassen

Arbeitskosten je Vollbeschäftigten ¹⁾								Lfd. Nr.
in Unternehmen mit ... bis ... Arbeitnehmern ²⁾								
100 – 199		200 – 499		500 – 999		1 000 und mehr		
DM	%	DM	%	DM	%	DM	%	
mit Kraftwagen								
84 840	100	-	-	1
65 478	77,2	-	-	2
47 559	56,1	-	-	3
37 280	43,9	-	-	4
17 308	20,4	-	-	5
6 553	7,7	-	-	6
2 542	3,0	-	-	7
454	0,5	-	-	8
3 039	3,6	-	-	9
517	0,6	-	-	10
11 366	13,4	-	-	11
6 906	8,1	-	-	12
1 700	2,0	-	-	13
146	0,2	-	-	14
2 452	2,9	-	-	15
162	0,2	-	-	16
14 263	16,8	-	-	17
12 995	15,3	-	-	18
5 870	6,9	-	-	19
1 983	2,3	-	-	20
4 272	5,0	-	-	21
871	1,0	-	-	22
1 268	1,5	-	-	23
230	0,3	-	-	24
-	-	-	-	25
-	-	-	-	26
5 098	6,0	-	-	27
1 375	1,6	-	-	28
160	0,2	-	-	29
9	0	-	-	30
-	-	-	-	31
3	0	-	-	32
8	0	-	-	33
-	-	-	-	34
145	0,2	-	-	35
1 957	2,3	-	-	36
970	1,1	-	-	37
472	0,6	-	-	38

Noch: 2.1 Arbeitskosten je Vollbeschäftigten im Dienstleistungsbereich 1996 nach

Lfd. Nr.	Arbeitskostenart						
		10 und mehr		10 – 49		50 – 99	
		DM	%	DM	%	DM	%
G 50.2 Instandhaltung und							
1	Arbeitskosten insgesamt	69 507	100	69 114	100	63 622	100
	darunter						
2	Bruttolöhne und -gehälter	53 890	77,5	53 189	77,0	50 719	79,7
3	Entgelt für geleistete Arbeit	40 588	58,4	40 088	58,0	37 808	59,4
4	Personalnebenkosten insgesamt	28 919	41,6	29 027	42,0	25 814	40,6
	darunter						
5	gesetzliche Personalnebenkosten	15 207	21,9	15 086	21,8	14 394	22,6
	davon						
6	Sonderzahlungen	3 908	5,6	3 936	5,7	3 746	5,9
	davon						
7	Sonstige fest vereinbarte Sonderzahlungen						
	Erfolgsbeteiligungen u. Ä.	1 248	1,8	1 328	1,9	1 274	2,0
8	Leistungs- und gewinnabhängige Sonderzahlungen	166	0,2	60	0,1	268	0,4
9	Urlaubsgeld	1 989	2,9	2 039	3,0	1 698	2,7
10	vermögenswirksame Leistungen	506	0,7	509	0,7	506	0,8
11	Vergütung arbeitsfreier Tage	9 394	13,5	9 166	13,3	9 165	14,4
	davon						
12	Urlaubsvergütung	5 646	8,1	5 544	8,0	5 290	8,3
13	gesetzliche Lohn- und Gehaltsfortzahlung im Krankheitsfall	1 550	2,2	1 468	2,1	1 686	2,7
14	zusätzliche Lohn- und Gehaltsfortzahlung im Krankheitsfall	95	0,1	68	0,1	309	0,5
15	Vergütung gesetzlicher Feiertage und sonstiger gesetzlicher Ausfallzeiten	2 048	2,9	2 031	2,9	1 876	2,9
16	Vergütung sonstiger betrieblicher oder tariflicher arbeitsfreier Tage	55	0,1	54	0,1	4	0
17	Aufwendungen für Vorsorgeeinrichtungen	11 822	17,0	11 764	17,0	11 008	17,3
	davon						
18	Arbeitgeberpflichtbeiträge zur Sozialversicherung	11 440	16,5	11 410	16,5	10 683	16,8
	davon						
19	Rentenversicherungsbeiträge	5 035	7,2	4 989	7,2	4 736	7,4
20	Arbeitslosenversicherungsbeiträge	1 696	2,4	1 679	2,4	1 597	2,5
21	Kranken- und Pflegeversicherungsbeiträge	3 711	5,3	3 708	5,4	3 497	5,5
22	Unfallversicherungsbeiträge	998	1,4	1 035	1,5	853	1,3
23	Aufwendungen für die betriebliche Altersversorgung	382	0,6	354	0,5	325	0,5
	darunter						
24	Nettozuführung zu den Pensionsrückstellungen ³⁾	13	0	10	0	–	–
25	Aufwendungen für den Vorruhestand	–	–	–	–	–	–
26	Aufwendungen für sonstige Vorsorgeeinrichtungen	–	–	–	–	–	–
27	sonstige Personalnebenkosten	3 795	5,5	4 161	6,0	1 895	3,0
	davon						
28	Entlassungsentschädigungen, betriebliches Kurzarbeitergeld	191	0,3	146	0,2	39	0,1
29	sonstige gesetzliche Aufwendungen	169	0,2	177	0,3	149	0,2
30	Familienunterstützungen	9	0	10	0	–	–
31	Wohnungsfürsorge	–	–	–	–	–	–
32	Beihilfen im Krankheitsfall	–	–	–	–	–	–
33	Trennungsentschädigungen, Auslösungen u. Ä.	1	0	2	0	–	–
34	Naturalleistungen	10	0	5	0	53	0,1
35	Aufwendungen für Belegschaftseinrichtungen	79	0,1	60	0,1	58	0,1
36	Ausbildungsvergütungen	2 575	3,7	2 935	4,2	1 126	1,8
37	sonstige Aufwendungen für die berufliche Aus- und Weiterbildung	683	1,0	747	1,1	353	0,6
38	sonstige Zuwendungen	79	0,1	80	0,1	116	0,2

Arbeitskostenarten, Wirtschaftszweigen und Unternehmensgrößenklassen

Arbeitskosten je Vollbeschäftigten ¹⁾								Lfd. Nr.
in Unternehmen mit ... bis ... Arbeitnehmern ²⁾								
100 - 199		200 - 499		500 - 999		1 000 und mehr		
DM	%	DM	%	DM	%	DM	%	
Reparatur von Kraftwagen								
.	-	-	1
.	-	-	2
.	-	-	3
.	-	-	4
.	-	-	5
.	-	-	6
.	-	-	7
.	-	-	8
.	-	-	9
.	-	-	10
.	-	-	11
.	-	-	12
.	-	-	13
.	-	-	14
.	-	-	15
.	-	-	16
.	-	-	17
.	-	-	18
.	-	-	19
.	-	-	20
.	-	-	21
.	-	-	22
.	-	-	23
.	-	-	24
.	-	-	25
.	-	-	26
.	-	-	27
.	-	-	28
.	-	-	29
.	-	-	30
.	-	-	31
.	-	-	32
.	-	-	33
.	-	-	34
.	-	-	35
.	-	-	36
.	-	-	37
.	-	-	38

Noch: 2.1 Arbeitskosten je Vollbeschäftigten im Dienstleistungsbereich 1996 nach

Lfd. Nr.	Arbeitskostenart						
		10 und mehr		10 – 49		50 – 99	
		DM	%	DM	%	DM	%
		G 50.3 Handel mit Kraft					
1	Arbeitskosten insgesamt	74 604	100	73 740	100	79 213	100
	darunter						
2	Bruttolöhne und -gehälter	59 343	79,5	58 766	79,7	63 143	79,7
3	Entgelt für geleistete Arbeit	43 557	58,4	42 485	57,6	48 335	61,0
4	Personalnebenkosten insgesamt	31 047	41,6	31 256	42,4	30 879	39,0
	darunter						
5	gesetzliche Personalnebenkosten	15 755	21,1	14 787	20,1	16 042	20,3
	davon						
6	Sonderzahlungen	5 424	7,3	6 569	8,9	4 795	6,1
	davon						
7	Sonstige fest vereinbarte Sonderzahlungen						
	Erfolgsbeteiligungen u. Ä.	2 031	2,7	2 505	3,4	1 229	1,6
8	Leistungs- und gewinnabhängige Sonderzahlungen	923	1,2	1 636	2,2	889	1,1
9	Urlaubsgeld	1 990	2,7	1 989	2,7	2 192	2,8
10	vermögenswirksame Leistungen	480	0,6	438	0,6	484	0,6
11	Vergütung arbeitsfreier Tage	10 362	13,9	9 713	13,2	10 013	12,6
	davon						
12	Urlaubsvergütung	6 171	8,3	6 088	8,3	6 259	7,9
13	gesetzliche Lohn- und Gehaltsfortzahlung im Krankheitsfall	1 726	2,3	1 242	1,7	1 173	1,5
14	zusätzliche Lohn- und Gehaltsfortzahlung im Krankheitsfall	91	0,1	75	0,1	54	0,1
15	Vergütung gesetzlicher Feiertage und sonstiger gesetzlicher Ausfallzeiten	2 252	3,0	2 198	3,0	2 515	3,2
16	Vergütung sonstiger betrieblicher oder tariflicher arbeitsfreier Tage	121	0,2	109	0,1	13	0
17	Aufwendungen für Vorsorgeeinrichtungen	12 136	16,3	11 448	15,5	13 150	16,6
	davon						
18	Arbeitgeberpflichtbeiträge zur Sozialversicherung	11 630	15,6	11 195	15,2	12 303	15,5
	davon						
19	Rentenversicherungsbeiträge	5 382	7,2	5 152	7,0	6 001	7,6
20	Arbeitslosenversicherungsbeiträge	1 756	2,4	1 732	2,3	1 180	1,5
21	Kranken- und Pflegeversicherungsbeiträge	3 983	5,3	3 743	5,1	4 498	5,7
22	Unfallversicherungsbeiträge	508	0,7	568	0,8	625	0,8
23	Aufwendungen für die betriebliche Altersversorgung	501	0,7	253	0,3	847	1,1
	darunter						
24	Nettozuführung zu den Pensionsrückstellungen ³⁾	88	0,1	-5	0	170	0,2
25	Aufwendungen für den Vorruhestand	-	-	-	-	-	-
26	Aufwendungen für sonstige Vorsorgeeinrichtungen	6	0	-	-	-	-
27	sonstige Personalnebenkosten	3 125	4,2	3 526	4,8	2 920	3,7
	davon						
28	Entlassungsentschädigungen, betriebliches Kurzarbeitergeld	838	1,1	618	0,8	697	0,9
29	sonstige gesetzliche Aufwendungen	147	0,2	151	0,2	51	0,1
30	Familienunterstützungen	6	0	-	-	3	0
31	Wohnungsfürsorge	20	0	48	0,1	-	-
32	Beihilfen im Krankheitsfall	1	0	-	-	-	-
33	Trennungsentschädigungen, Auslösungen u. Ä.	10	0	-	-	-	-
34	Naturalleistungen	10	0	6	0	10	0
35	Aufwendungen für Belegschaftseinrichtungen	59	0,1	3	0	168	0,2
36	Ausbildungsvergütungen	1 479	2,0	2 161	2,9	920	1,2
37	sonstige Aufwendungen für die berufliche Aus- und Weiterbildung	397	0,5	454	0,6	503	0,6
38	sonstige Zuwendungen	157	0,2	85	0,1	568	0,7

Arbeitskostenarten, Wirtschaftszweigen und Unternehmensgrößenklassen

Arbeitskosten je Vollbeschäftigten ¹⁾								Lfd. Nr.
in Unternehmen mit ... bis ... Arbeitnehmern ²⁾								
100 – 199		200 – 499		500 – 999		1 000 und mehr		
DM	%	DM	%	DM	%	DM	%	
wagenteilen und Zubehör								
.	.	72 755	100	.	.	-	-	1
.	.	57 492	79,0	.	.	-	-	2
.	.	41 596	57,2	.	.	-	-	3
.	.	31 158	42,8	.	.	-	-	4
.	.	16 399	22,5	.	.	-	-	5
.	.	5 355	7,4	.	.	-	-	6
.	.	2 160	3,0	.	.	-	-	7
.	.	240	0,3	.	.	-	-	8
.	.	2 426	3,3	.	.	-	-	9
.	.	528	0,7	.	.	-	-	10
.	.	10 541	14,5	.	.	-	-	11
.	.	5 740	7,9	.	.	-	-	12
.	.	2 466	3,4	.	.	-	-	13
.	.	122	0,2	.	.	-	-	14
.	.	2 035	2,8	.	.	-	-	15
.	.	178	0,2	.	.	-	-	16
.	.	12 429	17,1	.	.	-	-	17
.	.	11 709	16,1	.	.	-	-	18
.	.	5 315	7,3	.	.	-	-	19
.	.	1 814	2,5	.	.	-	-	20
.	.	4 089	5,6	.	.	-	-	21
.	.	491	0,7	.	.	-	-	22
.	.	694	1,0	.	.	-	-	23
.	.	186	0,3	.	.	-	-	24
.	.	-	-	.	.	-	-	25
.	.	26	0	.	.	-	-	26
.	.	2 833	3,9	.	.	-	-	27
.	.	672	0,9	.	.	-	-	28
.	.	188	0,3	.	.	-	-	29
.	.	12	0	.	.	-	-	30
.	.	-	-	.	.	-	-	31
.	.	-	-	.	.	-	-	32
.	.	50	0,1	.	.	-	-	33
.	.	32	0	.	.	-	-	34
.	.	52	0,1	.	.	-	-	35
.	.	1 191	1,6	.	.	-	-	36
.	.	421	0,6	.	.	-	-	37
.	.	215	0,3	.	.	-	-	38

Noch: 2.1 Arbeitskosten je Vollbeschäftigten im Dienstleistungsbereich 1996 nach

Lfd. Nr.	Arbeitskostenart						
		10 und mehr		10 – 49		50 – 99	
		DM	%	DM	%	DM	%
		G 51.2 – 7					
1	Arbeitskosten insgesamt	82 158	100	75 959	100	79 127	100
	darunter						
2	Bruttolöhne und -gehälter	64 739	78,8	60 869	80,1	63 185	79,9
3	Entgelt für geleistete Arbeit	47 870	58,3	46 051	60,6	47 331	59,8
4	Personalnebenkosten insgesamt	34 288	41,7	29 908	39,4	31 797	40,2
	darunter						
5	gesetzliche Personalnebenkosten	16 737	20,4	15 844	20,9	16 858	21,3
	davon						
6	Sonderzahlungen	5 722	7,0	4 578	6,0	4 783	6,0
	davon						
7	Sonstige fest vereinbarte Sonderzahlungen						
	Erfolgsbeteiligungen u. Ä.	2 407	2,9	1 890	2,5	2 217	2,8
8	Leistungs- und gewinnabhängige Sonderzahlungen	1 654	2,0	1 265	1,7	924	1,2
9	Urlaubsgeld	1 205	1,5	1 027	1,4	1 210	1,5
10	vermögenswirksame Leistungen	455	0,6	397	0,5	432	0,5
11	Vergütung arbeitsfreier Tage	11 147	13,6	10 240	13,5	11 072	14,0
	davon						
12	Urlaubsvergütung	6 644	8,1	6 313	8,3	6 563	8,3
13	gesetzliche Lohn- und Gehaltsfortzahlung im Krankheitsfall	1 743	2,1	1 421	1,9	1 842	2,3
14	zusätzliche Lohn- und Gehaltsfortzahlung im Krankheitsfall	89	0,1	66	0,1	84	0,1
15	Vergütung gesetzlicher Feiertage und sonstiger gesetzlicher Ausfallzeiten	2 482	3,0	2 335	3,1	2 458	3,1
16	Vergütung sonstiger betrieblicher oder tariflicher arbeitsfreier Tage	189	0,2	105	0,1	124	0,2
17	Aufwendungen für Vorsorgeeinrichtungen	14 763	18,0	13 486	17,8	13 633	17,2
	davon						
18	Arbeitgeberpflichtbeiträge zur Sozialversicherung	12 315	15,0	11 914	15,7	12 355	15,6
	davon						
19	Rentenversicherungsbeiträge	5 681	6,9	5 486	7,2	5 680	7,2
20	Arbeitslosenversicherungsbeiträge	1 916	2,3	1 853	2,4	1 919	2,4
21	Kranken- und Pflegeversicherungsbeiträge	4 054	4,9	3 891	5,1	4 105	5,2
22	Unfallversicherungsbeiträge	664	0,8	683	0,9	651	0,8
23	Aufwendungen für die betriebliche Altersversorgung	2 427	3,0	1 563	2,1	1 247	1,6
	darunter						
24	Nettozuführung zu den Pensionsrückstellungen ³⁾	696	0,8	346	0,5	85	0,1
25	Aufwendungen für den Vorruhestand	52	0,1	34	0	–	–
26	Aufwendungen für sonstige Vorsorgeeinrichtungen	20	0	9	0	31	0
27	sonstige Personalnebenkosten	2 656	3,2	1 605	2,1	2 309	2,9
	davon						
28	Entlassungsentschädigungen, betriebliches Kurzarbeitergeld	709	0,9	361	0,5	442	0,6
29	sonstige gesetzliche Aufwendungen	197	0,2	175	0,2	203	0,3
30	Familienunterstützungen	15	0	15	0	8	0
31	Wohnungsfürsorge	53	0,1	145	0,2	–	–
32	Beihilfen im Krankheitsfall	1	0	0	0	–	–
33	Trennungsentschädigungen, Auslösungen u. Ä.	146	0,2	124	0,2	185	0,2
34	Naturalleistungen	83	0,1	30	0	38	0
35	Aufwendungen für Belegschaftseinrichtungen	212	0,3	40	0,1	97	0,1
36	Ausbildungsvergütungen	576	0,7	399	0,5	783	1,0
37	sonstige Aufwendungen für die berufliche Aus- und Weiterbildung	369	0,4	181	0,2	321	0,4
38	sonstige Zuwendungen	296	0,4	134	0,2	233	0,3

Arbeitskostenarten, Wirtschaftszweigen und Unternehmensgrößenklassen

Arbeitskosten je Vollbeschäftigten ¹⁾								Lfd. Nr.
in Unternehmen mit ... bis ... Arbeitnehmern ²⁾								
100 – 199		200 – 499		500 – 999		1 000 und mehr		
DM	%	DM	%	DM	%	DM	%	
Großhandel								
89 691	100	81 595	100	87 729	100	92 550	100	1
70 490	78,6	65 131	79,8	66 393	75,7	70 220	75,9	2
51 114	57,0	47 617	58,4	47 842	54,5	51 008	55,1	3
38 577	43,0	33 978	41,6	39 886	45,5	41 542	44,9	4
17 931	20,0	16 902	20,7	16 962	19,3	17 483	18,9	5
7 338	8,2	6 276	7,7	6 669	7,6	7 006	7,6	6
3 172	3,5	2 385	2,9	2 769	3,2	3 051	3,3	7
2 377	2,7	2 044	2,5	2 054	2,3	2 103	2,3	8
1 295	1,4	1 366	1,7	1 337	1,5	1 304	1,4	9
494	0,6	481	0,6	508	0,6	547	0,6	10
12 038	13,4	11 238	13,8	11 883	13,5	12 206	13,2	11
7 232	8,1	6 549	8,0	6 836	7,8	7 008	7,6	12
1 849	2,1	1 856	2,3	2 046	2,3	2 055	2,2	13
100	0,1	110	0,1	96	0,1	129	0,1	14
2 638	2,9	2 481	3,0	2 592	3,0	2 687	2,9	15
218	0,2	242	0,3	313	0,4	328	0,4	16
16 016	17,9	13 485	16,5	17 971	20,5	17 372	18,8	17
13 226	14,7	12 357	15,1	12 107	13,8	12 547	13,6	18
6 071	6,8	5 686	7,0	5 610	6,4	5 891	6,4	19
2 061	2,3	1 885	2,3	1 902	2,2	1 992	2,2	20
4 385	4,9	4 142	5,1	4 032	4,6	3 952	4,3	21
709	0,8	644	0,8	563	0,6	712	0,8	22
2 712	3,0	1 122	1,4	5 861	6,7	4 825	5,2	23
308	0,3	276	0,3	1 717	2,0	2 991	3,2	24
13	0	0	0	235	0,3	106	0,1	25
78	0,1	6	0	3	0	–	–	26
3 185	3,6	2 978	3,7	3 364	3,8	4 958	5,4	27
929	1,0	871	1,1	1 142	1,3	1 312	1,4	28
218	0,2	208	0,3	217	0,2	195	0,2	29
22	0	13	0	13	0	17	0	30
2	0	3	0	9	0	10	0	31
–	–	2	0	2	0	–	–	32
115	0,1	163	0,2	62	0,1	295	0,3	33
31	0	120	0,1	99	0,1	362	0,4	34
197	0,2	275	0,3	402	0,5	735	0,8	35
684	0,8	555	0,7	526	0,6	820	0,9	36
442	0,5	311	0,4	603	0,7	830	0,9	37
545	0,6	457	0,6	287	0,3	382	0,4	38

Noch: 2.1 Arbeitskosten je Vollbeschäftigten im Dienstleistungsbereich 1996 nach

Lfd. Nr.	Arbeitskostenart						
		10 und mehr		10 – 49		50 – 99	
		DM	%	DM	%	DM	%
G 51.2 Großhandel mit landwirtschaftlichen							
1	Arbeitskosten insgesamt	67 759	100	65 576	100	68 086	100
	darunter						
2	Bruttolöhne und -gehälter	53 549	79,0	52 337	79,8	56 438	82,9
3	Entgelt für geleistete Arbeit	40 825	60,3	39 808	60,7	44 663	65,6
4	Personalnebenkosten insgesamt	26 934	39,7	25 767	39,3	23 423	34,4
	darunter						
5	gesetzliche Personalnebenkosten	14 297	21,1	13 771	21,0	14 778	21,7
	davon						
6	Sonderzahlungen	3 923	5,8	4 585	7,0	2 402	3,5
	davon						
7	Sonstige fest vereinbarte Sonderzahlungen						
	Erfolgsbeteiligungen u. Ä.	1 320	1,9	1 879	2,9	988	1,5
8	Leistungs- und gewinnabhängige Sonderzahlungen	1 288	1,9	1 750	2,7	274	0,4
9	Urlaubsgeld	940	1,4	709	1,1	761	1,1
10	vermögenswirksame Leistungen	374	0,6	247	0,4	379	0,6
11	Vergütung arbeitsfreier Tage	8 802	13,0	7 944	12,1	9 373	13,8
	davon						
12	Urlaubsvergütung	5 472	8,1	5 082	7,8	5 887	8,6
13	gesetzliche Lohn- und Gehaltsfortzahlung im Krankheitsfall	1 163	1,7	830	1,3	1 134	1,7
14	zusätzliche Lohn- und Gehaltsfortzahlung im Krankheitsfall	37	0,1	33	0,1	50	0,1
15	Vergütung gesetzlicher Feiertage und sonstiger gesetzlicher Ausfallzeiten	1 995	2,9	1 968	3,0	2 215	3,3
16	Vergütung sonstiger betrieblicher oder tariflicher arbeitsfreier Tage	136	0,2	30	0	86	0,1
17	Aufwendungen für Vorsorgeeinrichtungen	11 955	17,6	11 509	17,6	10 029	14,7
	davon						
18	Arbeitgeberpflichtbeiträge zur Sozialversicherung	11 025	16,3	10 880	16,6	11 285	16,6
	davon						
19	Rentenversicherungsbeiträge	4 893	7,2	4 826	7,4	4 918	7,2
20	Arbeitslosenversicherungsbeiträge	1 684	2,5	1 668	2,5	1 741	2,6
21	Kranken- und Pflegeversicherungsbeiträge	3 582	5,3	3 489	5,3	3 789	5,6
22	Unfallversicherungsbeiträge	865	1,3	897	1,4	837	1,2
23	Aufwendungen für die betriebliche Altersversorgung	930	1,4	629	1,0	-1 255	-1,8
	darunter						
24	Nettozuführung zu den Pensionsrückstellungen ³⁾	-564	-0,8	-	-	-3 428	-5,0
25	Aufwendungen für den Vorruhestand	-	-	-	-	-	-
26	Aufwendungen für sonstige Vorsorgeeinrichtungen	-	-	-	-	-	-
27	sonstige Personalnebenkosten	2 254	3,3	1 730	2,6	1 618	2,4
	davon						
28	Entlassungsentschädigungen, betriebliches Kurzarbeitergeld	599	0,9	-	-	27	0
29	sonstige gesetzliche Aufwendungen	114	0,2	93	0,1	144	0,2
30	Familienunterstützungen	2	0	-	-	8	0
31	Wohnungsfürsorge	-	-	-	-	-	-
32	Beihilfen im Krankheitsfall	-	-	-	-	-	-
33	Trennungsentschädigungen, Auslösungen u. Ä.	454	0,7	860	1,3	373	0,5
34	Naturalleistungen	13	0	30	0	-	-
35	Aufwendungen für Belegschaftseinrichtungen	141	0,2	39	0,1	311	0,5
36	Ausbildungsvergütungen	331	0,5	-	-	401	0,6
37	sonstige Aufwendungen für die berufliche Aus- und Weiterbildung	483	0,7	512	0,8	353	0,5
38	sonstige Zuwendungen	117	0,2	195	0,3	2	0

Arbeitskostenarten, Wirtschaftszweigen und Unternehmensgrößenklassen

Arbeitskosten je Vollbeschäftigten ¹⁾								Lfd. Nr.
in Unternehmen mit ... bis ... Arbeitnehmern ²⁾								
100 - 199		200 - 499		500 - 999		1 000 und mehr		
DM	%	DM	%	DM	%	DM	%	
Grundstoffen und lebenden Tieren								
.	-	-	1
.	-	-	2
.	-	-	3
.	-	-	4
.	-	-	5
.	-	-	6
.	-	-	7
.	-	-	8
.	-	-	9
.	-	-	10
.	-	-	11
.	-	-	12
.	-	-	13
.	-	-	14
.	-	-	15
.	-	-	16
.	-	-	17
.	-	-	18
.	-	-	19
.	-	-	20
.	-	-	21
.	-	-	22
.	-	-	23
.	-	-	24
.	-	-	25
.	-	-	26
.	-	-	27
.	-	-	28
.	-	-	29
.	-	-	30
.	-	-	31
.	-	-	32
.	-	-	33
.	-	-	34
.	-	-	35
.	-	-	36
.	-	-	37
.	-	-	38

Noch: 2.1 Arbeitskosten je Vollbeschäftigten im Dienstleistungsbereich 1996 nach

Lfd. Nr.	Arbeitskostenart						
		10 und mehr		10 – 49		50 – 99	
		DM	%	DM	%	DM	%
G 51.3 Großhandel mit Nahrungs							
1	Arbeitskosten insgesamt	73 710	100	64 134	100	74 582	100
	darunter						
2	Bruttolöhne und -gehälter	59 056	80,1	51 785	80,7	60 738	81,4
3	Entgelt für geleistete Arbeit	43 873	59,5	39 735	62,0	45 063	60,4
4	Personalnebenkosten insgesamt	29 836	40,5	24 400	38,0	29 519	39,6
	darunter						
5	gesetzliche Personalnebenkosten	16 009	21,7	14 552	22,7	17 368	23,3
	davon						
6	Sonderzahlungen	4 613	6,3	2 828	4,4	3 890	5,2
	davon						
7	Sonstige fest vereinbarte Sonderzahlungen						
	Erfolgsbeteiligungen u. Ä.	2 290	3,1	1 511	2,4	2 059	2,8
8	Leistungs- und gewinnabhängige Sonderzahlungen	782	1,1	247	0,4	646	0,9
9	Urlaubsgeld	1 078	1,5	669	1,0	864	1,2
10	vermögenswirksame Leistungen	463	0,6	402	0,6	321	0,4
11	Vergütung arbeitsfreier Tage	10 570	14,3	9 222	14,4	11 785	15,8
	davon						
12	Urlaubsvergütung	6 063	8,2	5 406	8,4	6 476	8,7
13	gesetzliche Lohn- und Gehaltsfortzahlung im Krankheitsfall	1 975	2,7	1 519	2,4	2 701	3,6
14	zusätzliche Lohn- und Gehaltsfortzahlung im Krankheitsfall	87	0,1	62	0,1	87	0,1
15	Vergütung gesetzlicher Feiertage und sonstiger gesetzlicher Ausfallzeiten	2 294	3,1	2 065	3,2	2 346	3,1
16	Vergütung sonstiger betrieblicher oder tariflicher arbeitsfreier Tage	151	0,2	170	0,3	175	0,2
17	Aufwendungen für Vorsorgeeinrichtungen	12 753	17,3	11 047	17,2	12 455	16,7
	davon						
18	Arbeitgeberpflichtbeiträge zur Sozialversicherung	11 574	15,7	10 803	16,8	12 161	16,3
	davon						
19	Rentenversicherungsbeiträge	5 262	7,1	4 855	7,6	5 581	7,5
20	Arbeitslosenversicherungsbeiträge	1 778	2,4	1 656	2,6	1 884	2,5
21	Kranken- und Pflegeversicherungsbeiträge	3 825	5,2	3 507	5,5	4 024	5,4
22	Unfallversicherungsbeiträge	709	1,0	785	1,2	673	0,9
23	Aufwendungen für die betriebliche Altersversorgung	1 171	1,6	222	0,3	294	0,4
	darunter						
24	Nettozuführung zu den Pensionsrückstellungen ³⁾	471	0,6	-34	-0,1	-6	0
25	Aufwendungen für den Vorruhestand	1	0	-	-	-	-
26	Aufwendungen für sonstige Vorsorgeeinrichtungen	8	0	23	0	-	-
27	sonstige Personalnebenkosten	1 900	2,6	1 302	2,0	1 390	1,9
	davon						
28	Entlassungsentschädigungen, betriebliches Kurzarbeitergeld	682	0,9	803	1,3	159	0,2
29	sonstige gesetzliche Aufwendungen	166	0,2	165	0,3	160	0,2
30	Familienunterstützungen	9	0	10	0	3	0
31	Wohnungsfürsorge	0	0	-	-	-	-
32	Beihilfen im Krankheitsfall	2	0	-	-	-	-
33	Trennungsentschädigungen, Auslösungen u. Ä.	126	0,2	140	0,2	287	0,4
34	Naturalleistungen	77	0,1	0	0	52	0,1
35	Aufwendungen für Belegschaftseinrichtungen	200	0,3	6	0	37	0
36	Ausbildungsvergütungen	270	0,4	109	0,2	254	0,3
37	sonstige Aufwendungen für die berufliche Aus- und Weiterbildung	168	0,2	27	0	185	0,2
38	sonstige Zuwendungen	200	0,3	42	0,1	253	0,3

Arbeitskostenarten, Wirtschaftszweigen und Unternehmensgrößenklassen

Arbeitskosten je Vollbeschäftigten ¹⁾								Lfd. Nr.
in Unternehmen mit ... bis ... Arbeitnehmern ²⁾								
100 – 199		200 – 499		500 – 999		1 000 und mehr		
DM	%	DM	%	DM	%	DM	%	
mitteln , Getränken und Tabakwaren								
74 756	100	72 308	100	1
58 841	78,7	58 056	80,3	2
42 821	57,3	42 852	59,3	3
31 935	42,7	29 456	40,7	4
16 131	21,6	15 979	22,1	5
5 609	7,5	5 174	7,2	6
3 003	4,0	2 026	2,8	7
1 000	1,3	1 198	1,7	8
1 047	1,4	1 453	2,0	9
559	0,7	497	0,7	10
10 411	13,9	10 029	13,9	11
6 181	8,3	5 727	7,9	12
1 714	2,3	1 934	2,7	13
86	0,1	96	0,1	14
2 264	3,0	2 210	3,1	15
167	0,2	62	0,1	16
13 835	18,5	12 136	16,8	17
11 988	16,0	11 689	16,2	18
5 458	7,3	5 281	7,3	19
1 852	2,5	1 782	2,5	20
3 918	5,2	3 935	5,4	21
760	1,0	691	1,0	22
1 844	2,5	440	0,6	23
500	0,7	-146	-0,2	24
-	-	-	-	25
4	0	7	0	26
2 079	2,8	2 117	2,9	27
931	1,2	464	0,6	28
165	0,2	146	0,2	29
8	0	5	0	30
-	-	-	-	31
-	-	8	0	32
46	0,1	221	0,3	33
96	0,1	41	0,1	34
53	0,1	290	0,4	35
341	0,5	382	0,5	36
294	0,4	221	0,3	37
145	0,2	339	0,5	38

Noch: 2.1 Arbeitskosten je Vollbeschäftigten im Dienstleistungsbereich 1996 nach

Lfd. Nr.	Arbeitskostenart						
		10 und mehr		10 – 49		50 – 99	
		DM	%	DM	%	DM	%
		G 51.4 Großhandel mit					
1	Arbeitskosten insgesamt	80 266	100	71 552	100	73 051	100
	darunter						
2	Bruttolöhne und -gehälter	65 032	81,0	58 498	81,8	58 051	79,5
3	Entgelt für geleistete Arbeit	48 310	60,2	44 491	62,2	44 057	60,3
4	Personalnebenkosten insgesamt	31 956	39,8	27 061	37,8	28 993	39,7
	darunter						
5	gesetzliche Personalnebenkosten	16 348	20,4	14 848	20,8	15 441	21,1
	davon						
6	Sonderzahlungen	5 606	7,0	4 176	5,8	4 156	5,7
	davon						
7	Sonstige fest vereinbarte Sonderzahlungen						
	Erfolgsbeteiligungen u. Ä.	2 514	3,1	2 134	3,0	2 010	2,8
8	Leistungs- und gewinnabhängige Sonderzahlungen	1 572	2,0	638	0,9	978	1,3
9	Urlaubsgeld	1 106	1,4	1 029	1,4	815	1,1
10	vermögenswirksame Leistungen	414	0,5	375	0,5	353	0,5
11	Vergütung arbeitsfreier Tage	11 116	13,8	9 831	13,7	9 838	13,5
	davon						
12	Urlaubsvergütung	6 684	8,3	6 105	8,5	5 852	8,0
13	gesetzliche Lohn- und Gehaltsfortzahlung im Krankheitsfall	1 649	2,1	1 282	1,8	1 519	2,1
14	zusätzliche Lohn- und Gehaltsfortzahlung im Krankheitsfall	87	0,1	63	0,1	47	0,1
15	Vergütung gesetzlicher Feiertage und sonstiger gesetzlicher Ausfallzeiten	2 520	3,1	2 287	3,2	2 313	3,2
16	Vergütung sonstiger betrieblicher oder tariflicher arbeitsfreier Tage	176	0,2	93	0,1	106	0,1
17	Aufwendungen für Vorsorgeeinrichtungen	13 068	16,3	11 993	16,8	12 780	17,5
	davon						
18	Arbeitgeberpflichtbeiträge zur Sozialversicherung	11 948	14,9	11 060	15,5	11 371	15,6
	davon						
19	Rentenversicherungsbeiträge	5 601	7,0	5 206	7,3	5 339	7,3
20	Arbeitslosenversicherungsbeiträge	1 886	2,3	1 757	2,5	1 788	2,4
21	Kranken- und Pflegeversicherungsbeiträge	3 977	5,0	3 665	5,1	3 806	5,2
22	Unfallversicherungsbeiträge	484	0,6	432	0,6	438	0,6
23	Aufwendungen für die betriebliche Altersversorgung	1 112	1,4	921	1,3	1 408	1,9
	darunter						
24	Nettozuführung zu den Pensionsrückstellungen ³⁾	359	0,4	271	0,4	541	0,7
25	Aufwendungen für den Vorruhestand	0	0	–	–	–	–
26	Aufwendungen für sonstige Vorsorgeeinrichtungen	8	0	12	0	–	–
27	sonstige Personalnebenkosten	2 166	2,7	1 061	1,5	2 221	3,0
	davon						
28	Entlassungsentschädigungen, betriebliches Kurzarbeitergeld	470	0,6	127	0,2	180	0,2
29	sonstige gesetzliche Aufwendungen	231	0,3	218	0,3	237	0,3
30	Familienunterstützungen	16	0	2	0	9	0
31	Wohnungsfürsorge	4	0	–	–	–	–
32	Beihilfen im Krankheitsfall	1	0	–	–	–	–
33	Trennungsentschädigungen, Auslösungen u. Ä.	113	0,1	98	0,1	83	0,1
34	Naturalleistungen	70	0,1	7	0	38	0,1
35	Aufwendungen für Belegschaftseinrichtungen	240	0,3	4	0	78	0,1
36	Ausbildungsvergütungen	364	0,5	220	0,3	781	1,1
37	sonstige Aufwendungen für die berufliche Aus- und Weiterbildung	267	0,3	97	0,1	473	0,6
38	sonstige Zuwendungen	391	0,5	289	0,4	342	0,5

Arbeitskostenarten, Wirtschaftszweigen und Unternehmensgrößenklassen

Arbeitskosten je Vollbeschäftigten ¹⁾								Lfd. Nr.
in Unternehmen mit ... bis ... Arbeitnehmern ²⁾								
100 – 199		200 – 499		500 – 999		1 000 und mehr		
DM	%	DM	%	DM	%	DM	%	
Gebrauchs- und Verbrauchsgütern								
96 278	100	95 205	100	1
78 920	82,0	77 258	81,1	2
56 146	58,3	57 488	60,4	3
40 132	41,7	37 716	39,6	4
19 366	20,1	18 414	19,3	5
9 295	9,7	6 384	6,7	6
3 334	3,5	2 756	2,9	7
3 884	4,0	2 164	2,3	8
1 615	1,7	1 035	1,1	9
462	0,5	429	0,5	10
13 479	14,0	13 386	14,1	11
8 104	8,4	7 934	8,3	12
2 180	2,3	1 897	2,0	13
103	0,1	144	0,2	14
2 905	3,0	3 004	3,2	15
187	0,2	407	0,4	16
14 954	15,5	14 316	15,0	17
14 040	14,6	13 274	13,9	18
6 558	6,8	6 083	6,4	19
2 225	2,3	2 024	2,1	20
4 657	4,8	4 544	4,8	21
600	0,6	623	0,7	22
905	0,9	1 030	1,1	23
193	0,2	271	0,3	24
-	-	1	0	25
9	0	13	0	26
2 404	2,5	3 630	3,8	27
480	0,5	1 330	1,4	28
241	0,2	238	0,3	29
29	0	26	0	30
-	-	-	-	31
-	-	0	0	32
27	0	224	0,2	33
1	0	357	0,4	34
410	0,4	322	0,3	35
412	0,4	286	0,3	36
260	0,3	300	0,3	37
544	0,6	546	0,6	38

Noch: 2.1 Arbeitskosten je Vollbeschäftigten im Dienstleistungsbereich 1996 nach

Lfd. Nr.	Arbeitskostenart						
		10 und mehr		10 – 49		50 – 99	
		DM	%	DM	%	DM	%
G 51.5 Großhandel mit Rohstoffen, Halb							
1	Arbeitskosten insgesamt	86 733	100	88 139	100	81 139	100
	darunter						
2	Bruttolöhne und -gehälter	66 966	77,2	69 847	79,2	64 116	79,0
3	Entgelt für geleistete Arbeit	49 045	56,5	51 906	58,9	47 854	59,0
4	Personalnebenkosten insgesamt	37 688	43,5	36 232	41,1	33 284	41,0
	darunter						
5	gesetzliche Personalnebenkosten	17 372	20,0	17 768	20,2	17 306	21,3
	davon						
6	Sonderzahlungen	6 443	7,4	6 330	7,2	5 121	6,3
	davon						
7	Sonstige fest vereinbarte Sonderzahlungen						
	Erfolgsbeteiligungen u. Ä.	2 581	3,0	2 449	2,8	2 350	2,9
8	Leistungs- und gewinnabhängige Sonderzahlungen	2 023	2,3	2 174	2,5	982	1,2
9	Urlaubsgeld	1 361	1,6	1 276	1,4	1 301	1,6
10	vermögenswirksame Leistungen	478	0,6	431	0,5	488	0,6
11	Vergütung arbeitsfreier Tage	11 479	13,2	11 612	13,2	11 141	13,7
	davon						
12	Urlaubsvergütung	6 846	7,9	7 108	8,1	6 555	8,1
13	gesetzliche Lohn- und Gehaltsfortzahlung im Krankheitsfall	1 799	2,1	1 696	1,9	1 881	2,3
14	zusätzliche Lohn- und Gehaltsfortzahlung im Krankheitsfall	106	0,1	88	0,1	113	0,1
15	Vergütung gesetzlicher Feiertage und sonstiger gesetzlicher Ausfallzeiten	2 510	2,9	2 576	2,9	2 471	3,0
16	Vergütung sonstiger betrieblicher oder tariflicher arbeitsfreier Tage	219	0,3	143	0,2	120	0,1
17	Aufwendungen für Vorsorgeeinrichtungen	16 996	19,6	16 573	18,8	14 583	18,0
	davon						
18	Arbeitgeberpflichtbeiträge zur Sozialversicherung	12 864	14,8	13 328	15,1	12 731	15,7
	davon						
19	Rentenversicherungsbeiträge	5 905	6,8	6 111	6,9	5 751	7,1
20	Arbeitslosenversicherungsbeiträge	1 981	2,3	2 058	2,3	1 940	2,4
21	Kranken- und Pflegeversicherungsbeiträge	4 207	4,9	4 293	4,9	4 264	5,3
22	Unfallversicherungsbeiträge	770	0,9	867	1,0	775	1,0
23	Aufwendungen für die betriebliche Altersversorgung	4 116	4,7	3 241	3,7	1 776	2,2
	darunter						
24	Nettozuführung zu den Pensionsrückstellungen ³⁾	827	1,0	723	0,8	-42	-0,1
25	Aufwendungen für den Vorruhestand	128	0,1	108	0,1	-	-
26	Aufwendungen für sonstige Vorsorgeeinrichtungen	16	0	3	0	76	0,1
27	sonstige Personalnebenkosten	2 771	3,2	1 719	1,9	2 440	3,0
	davon						
28	Entlassungsentschädigungen, betriebliches Kurzarbeitergeld	761	0,9	491	0,6	653	0,8
29	sonstige gesetzliche Aufwendungen	199	0,2	167	0,2	223	0,3
30	Familienunterstützungen	13	0	22	0	11	0
31	Wohnungsfürsorge	3	0	-	-	-	-
32	Beihilfen im Krankheitsfall	1	0	1	0	17	-
33	Trennungsentschädigungen, Auslösungen u. Ä.	48	0,1	63	0,1	-	0
34	Naturalleistungen	106	0,1	45	0,1	39	0
35	Aufwendungen für Belegschaftseinrichtungen	180	0,2	109	0,1	139	0,2
36	Ausbildungsvergütungen	860	1,0	482	0,5	950	1,2
37	sonstige Aufwendungen für die berufliche Aus- und Weiterbildung	410	0,5	233	0,3	263	0,3
38	sonstige Zuwendungen	190	0,2	104	0,1	144	0,2

Arbeitskostenarten, Wirtschaftszweigen und Unternehmensgrößenklassen

Arbeitskosten je Vollbeschäftigten ¹⁾								Lfd. Nr.
in Unternehmen mit ... bis ... Arbeitnehmern ²⁾								
100 – 199		200 – 499		500 – 999		1 000 und mehr		
DM	%	DM	%	DM	%	DM	%	
waren, Altmaterial und Reststoffen								
87 098	100	78 831	100	126 304	100	80 260	100	1
65 826	75,6	61 956	78,6	84 257	66,7	62 063	77,3	2
47 682	54,7	44 904	57,0	58 819	46,6	44 864	55,9	3
39 416	45,3	33 927	43,0	67 485	53,4	35 396	44,1	4
17 057	19,6	16 660	21,1	19 816	15,7	16 402	20,4	5
6 876	7,9	6 114	7,8	11 327	9,0	6 053	7,5	6
2 731	3,1	2 045	2,6	5 038	4,0	2 517	3,1	7
2 451	2,8	1 958	2,5	3 651	2,9	1 892	2,4	8
1 199	1,4	1 628	2,1	2 077	1,6	1 124	1,4	9
494	0,6	483	0,6	561	0,4	520	0,6	10
11 269	12,9	10 938	13,9	14 111	11,2	11 145	13,9	11
6 842	7,9	6 346	8,1	8 553	6,8	6 331	7,9	12
1 666	1,9	1 878	2,4	1 600	1,3	2 084	2,6	13
95	0,1	110	0,1	109	0,1	141	0,2	14
2 482	2,8	2 337	3,0	3 185	2,5	2 293	2,9	15
184	0,2	266	0,3	664	0,5	296	0,4	16
17 774	20,4	14 117	17,9	37 010	29,3	14 101	17,6	17
12 702	14,6	12 254	15,5	14 739	11,7	11 821	14,7	18
5 755	6,6	5 650	7,2	6 922	5,5	5 537	6,9	19
1 949	2,2	1 820	2,3	2 358	1,9	1 882	2,3	20
4 254	4,9	4 132	5,2	4 770	3,8	3 676	4,6	21
744	0,9	652	0,8	688	0,5	725	0,9	22
5 072	5,8	1 859	2,4	22 257	17,6	2 280	2,8	23
878	1,0	629	0,8	5 097	4,0	314	0,4	24
47	0,1	-	-	1 297	1,0	-	-	25
-	-	4	0	14	0	-	-	26
3 498	4,0	2 758	3,5	5 037	4,0	4 096	5,1	27
1 064	1,2	747	0,9	1 574	1,2	920	1,1	28
208	0,2	190	0,2	292	0,2	204	0,3	29
8	0	8	0	19	0	0	0	30
5	0	3	0	1	0	16	0	31
-	-	-	-	6	0	-	-	32
1	0	138	0,2	19	0	-	-	33
6	0	31	0	22	0	583	0,7	34
105	0,1	201	0,3	518	0,4	290	0,4	35
1 348	1,5	842	1,1	701	0,6	1 343	1,7	36
473	0,5	347	0,4	1 557	1,2	503	0,6	37
281	0,3	251	0,3	328	0,3	237	0,3	38

Noch: 2.1 Arbeitskosten je Vollbeschäftigten im Dienstleistungsbereich 1996 nach

Lfd. Nr.	Arbeitskostenart						
		10 und mehr		10 – 49		50 – 99	
		DM	%	DM	%	DM	%
G 51.6 Großhandel mit Maschinen,							
1	Arbeitskosten insgesamt	92 021	100	75 415	100	89 527	100
	darunter						
2	Bruttolöhne und -gehälter	71 453	77,6	59 718	79,2	71 995	80,4
3	Entgelt für geleistete Arbeit	53 095	57,7	46 217	61,3	53 287	59,5
4	Personalnebenkosten insgesamt	38 926	42,3	29 198	38,7	36 240	40,5
	darunter						
5	gesetzliche Personalnebenkosten	17 723	19,3	15 817	21,0	17 949	20,0
	davon						
6	Sonderzahlungen	6 368	6,9	3 343	4,4	6 354	7,1
	davon						
7	Sonstige fest vereinbarte Sonderzahlungen						
	Erfolgsbeteiligungen u. Ä.	2 610	2,8	1 404	1,9	2 814	3,1
8	Leistungs- und gewinnabhängige Sonderzahlungen	2 060	2,2	635	0,8	1 199	1,3
9	Urlaubsgeld	1 236	1,3	949	1,3	1 853	2,1
10	vermögenswirksame Leistungen	462	0,5	355	0,5	489	0,5
11	Vergütung arbeitsfreier Tage	11 989	13,0	10 157	13,5	12 354	13,8
	davon						
12	Urlaubsvergütung	7 322	8,0	6 456	8,6	7 692	8,6
13	gesetzliche Lohn- und Gehaltsfortzahlung im Krankheitsfall	1 576	1,7	1 244	1,6	1 673	1,9
14	zusätzliche Lohn- und Gehaltsfortzahlung im Krankheitsfall	75	0,1	49	0,1	80	0,1
15	Vergütung gesetzlicher Feiertage und sonstiger gesetzlicher Ausfallzeiten	2 781	3,0	2 354	3,1	2 800	3,1
16	Vergütung sonstiger betrieblicher oder tariflicher arbeitsfreier Tage	236	0,3	55	0,1	109	0,1
17	Aufwendungen für Vorsorgeeinrichtungen	16 383	17,8	13 352	17,7	14 645	16,4
	davon						
18	Arbeitgeberpflichtbeiträge zur Sozialversicherung	13 159	14,3	12 053	16,0	13 311	14,9
	davon						
19	Rentenversicherungsbeiträge	6 170	6,7	5 581	7,4	6 260	7,0
20	Arbeitslosenversicherungsbeiträge	2 089	2,3	1 870	2,5	2 121	2,4
21	Kranken- und Pflegeversicherungsbeiträge	4 274	4,6	3 970	5,3	4 316	4,8
22	Unfallversicherungsbeiträge	626	0,7	632	0,8	614	0,7
23	Aufwendungen für die betriebliche Altersversorgung	3 189	3,5	1 291	1,7	1 320	1,5
	darunter						
24	Nettozuführung zu den Pensionsrückstellungen ³⁾	1 637	1,8	274	0,4	555	0,6
25	Aufwendungen für den Vorruhestand	60	0,1	–	–	–	–
26	Aufwendungen für sonstige Vorsorgeeinrichtungen	35	0	8	0	14	0
27	sonstige Personalnebenkosten	4 186	4,5	2 346	3,1	2 887	3,2
	davon						
28	Entlassungsentschädigungen, betriebliches Kurzarbeitergeld	1 103	1,2	288	0,4	700	0,8
29	sonstige gesetzliche Aufwendungen	207	0,2	166	0,2	165	0,2
30	Familienunterstützungen	23	0	19	0	6	0
31	Wohnungsfürsorge	309	0,3	765	1,0	–	–
32	Beihilfen im Krankheitsfall	0	0	–	–	–	–
33	Trennungsentschädigungen, Auslösungen u. Ä.	385	0,4	126	0,2	541	0,6
34	Naturalleistungen	102	0,1	69	0,1	23	0
35	Aufwendungen für Belegschaftseinrichtungen	296	0,3	12	0	51	0,1
36	Ausbildungsvergütungen	565	0,6	591	0,8	794	0,9
37	sonstige Aufwendungen für die berufliche Aus- und Weiterbildung	643	0,7	244	0,3	307	0,3
38	sonstige Zuwendungen	554	0,6	66	0,1	299	0,3

Arbeitskostenarten, Wirtschaftszweigen und Unternehmensgrößenklassen

Arbeitskosten je Vollbeschäftigten ¹⁾								Lfd. Nr.
in Unternehmen mit ... bis ... Arbeitnehmern ²⁾								
100 – 199		200 – 499		500 – 999		1 000 und mehr		
DM	%	DM	%	DM	%	DM	%	
Ausrüstungen und Zubehör								
105 999	100	103 140	100	1
83 343	78,6	81 907	79,4	2
61 440	58,0	56 216	54,5	3
44 559	42,0	46 924	45,5	4
19 523	18,4	19 485	18,9	5
8 474	8,0	12 665	12,3	6
4 206	4,0	5 145	5,0	7
2 417	2,3	6 116	5,9	8
1 337	1,3	827	0,8	9
515	0,5	577	0,6	10
13 429	12,7	13 027	12,6	11
8 223	7,8	7 608	7,4	12
1 707	1,6	1 807	1,8	13
106	0,1	92	0,1	14
3 019	2,8	3 084	3,0	15
375	0,4	437	0,4	16
17 309	16,3	14 987	14,5	17
14 535	13,7	14 131	13,7	18
6 748	6,4	6 911	6,7	19
2 303	2,2	2 391	2,3	20
4 786	4,5	4 344	4,2	21
698	0,7	485	0,5	22
2 590	2,4	854	0,8	23
-621	-0,6	340	0,3	24
-	-	-	-	25
185	0,2	3	0	26
5 346	5,0	6 246	6,1	27
1 608	1,5	2 165	2,1	28
263	0,2	464	0,4	29
59	0,1	43	0	30
6	0	21	0	31
-	-	-	-	32
444	0,4	-	-	33
49	0	213	0,2	34
255	0,2	633	0,6	35
320	0,3	227	0,2	36
768	0,7	563	0,5	37
1 574	1,5	1 917	1,9	38

Noch: 2.1 Arbeitskosten je Vollbeschäftigten im Dienstleistungsbereich 1996 nach

Lfd. Nr.	Arbeitskostenart						
		10 und mehr		10 – 49		50 – 99	
		DM	%	DM	%	DM	%
							G 51.7 Sonstiger
1	Arbeitskosten insgesamt	72 105	100	66 646	100	.	.
	darunter						
2	Bruttolöhne und -gehälter	57 065	79,1	54 019	81,1	.	.
3	Entgelt für geleistete Arbeit	41 850	58,0	39 937	59,9	.	.
4	Personalnebenkosten insgesamt	30 255	42,0	26 708	40,1	.	.
	darunter						
5	gesetzliche Personalnebenkosten	15 680	21,7	14 411	21,6	.	.
	davon						
6	Sonderzahlungen	5 001	6,9	5 250	7,9	.	.
	davon						
7	Sonstige fest vereinbarte Sonderzahlungen						
	Erfolgsbeteiligungen u. Ä.	1 368	1,9	99	0,1	.	.
8	Leistungs- und gewinnabhängige Sonderzahlungen	1 927	2,7	3 587	5,4	.	.
9	Urlaubsgeld	1 214	1,7	1 014	1,5	.	.
10	vermögenswirksame Leistungen	492	0,7	550	0,8	.	.
11	Vergütung arbeitsfreier Tage	10 214	14,2	8 832	13,3	.	.
	davon						
12	Urlaubsvergütung	6 011	8,3	5 461	8,2	.	.
13	gesetzliche Lohn- und Gehaltsfortzahlung im Krankheitsfall	1 807	2,5	1 273	1,9	.	.
14	zusätzliche Lohn- und Gehaltsfortzahlung im Krankheitsfall	84	0,1	36	0,1	.	.
15	Vergütung gesetzlicher Feiertage und sonstiger gesetzlicher Ausfallzeiten	2 211	3,1	2 062	3,1	.	.
16	Vergütung sonstiger betrieblicher oder tariflicher arbeitsfreier Tage	101	0,1	–	–	.	.
17	Aufwendungen für Vorsorgeeinrichtungen	12 619	17,5	10 951	16,4	.	.
	davon						
18	Arbeitgeberpflichtbeiträge zur Sozialversicherung	11 487	15,9	10 946	16,4	.	.
	davon						
19	Rentenversicherungsbeiträge	5 181	7,2	5 009	7,5	.	.
20	Arbeitslosenversicherungsbeiträge	1 770	2,5	1 703	2,6	.	.
21	Kranken- und Pflegeversicherungsbeiträge	3 896	5,4	3 663	5,5	.	.
22	Unfallversicherungsbeiträge	639	0,9	570	0,9	.	.
23	Aufwendungen für die betriebliche Altersversorgung	1 022	1,4	5	0	.	.
	darunter						
24	Nettozuführung zu den Pensionsrückstellungen ³⁾	65	0,1	–	–	.	.
25	Aufwendungen für den Vorruhestand	–	–	–	–	.	.
26	Aufwendungen für sonstige Vorsorgeeinrichtungen	110	0,2	–	–	.	.
27	sonstige Personalnebenkosten	2 421	3,4	1 676	2,5	.	.
	davon						
28	Entlassungsentschädigungen, betriebliches Kurzarbeitergeld	395	0,5	73	0,1	.	.
29	sonstige gesetzliche Aufwendungen	175	0,2	130	0,2	.	.
30	Familienunterstützungen	22	0	42	0,1	.	.
31	Wohnungsfürsorge	4	0	–	–	.	.
32	Beihilfen im Krankheitsfall	–	–	–	–	.	.
33	Trennungsentschädigungen, Auslösungen u. Ä.	55	0,1	–	–	.	.
34	Naturalleistungen	12	0	–	–	.	.
35	Aufwendungen für Belegschaftseinrichtungen	125	0,2	–	–	.	.
36	Ausbildungsvergütungen	1 042	1,4	1 200	1,8	.	.
37	sonstige Aufwendungen für die berufliche Aus- und Weiterbildung	392	0,5	231	0,3	.	.
38	sonstige Zuwendungen	200	0,3	–	–	.	.

Arbeitskostenarten, Wirtschaftszweigen und Unternehmensgrößenklassen

Arbeitskosten je Vollbeschäftigten ¹⁾								Lfd. Nr.
in Unternehmen mit ... bis ... Arbeitnehmern ²⁾								
100 – 199		200 – 499		500 – 999		1 000 und mehr		
DM	%	DM	%	DM	%	DM	%	
Großhandel								
.	.	.	.	78 954	100	.	.	1
.	.	.	.	62 676	79,4	.	.	2
.	.	.	.	44 065	55,8	.	.	3
.	.	.	.	34 889	44,2	.	.	4
.	.	.	.	16 723	21,2	.	.	5
.	.	.	.	7 171	9,1	.	.	6
.	.	.	.	2 643	3,3	.	.	7
.	.	.	.	2 388	3,0	.	.	8
.	.	.	.	1 634	2,1	.	.	9
.	.	.	.	506	0,6	.	.	10
.	.	.	.	11 440	14,5	.	.	11
.	.	.	.	6 589	8,3	.	.	12
.	.	.	.	2 216	2,8	.	.	13
.	.	.	.	107	0,1	.	.	14
.	.	.	.	2 410	3,1	.	.	15
.	.	.	.	117	0,1	.	.	16
.	.	.	.	13 261	16,8	.	.	17
.	.	.	.	11 903	15,1	.	.	18
.	.	.	.	5 333	6,8	.	.	19
.	.	.	.	1 859	2,4	.	.	20
.	.	.	.	4 086	5,2	.	.	21
.	.	.	.	625	0,8	.	.	22
.	.	.	.	1 358	1,7	.	.	23
.	.	.	.	40	0,1	.	.	24
.	.	.	.	–	–	.	.	25
.	.	.	.	–	–	.	.	26
.	.	.	.	3 017	3,8	.	.	27
.	.	.	.	978	1,2	.	.	28
.	.	.	.	193	0,2	.	.	29
.	.	.	.	5	0	.	.	30
.	.	.	.	–	–	.	.	31
.	.	.	.	–	–	.	.	32
.	.	.	.	13	0	.	.	33
.	.	.	.	11	0	.	.	34
.	.	.	.	218	0,3	.	.	35
.	.	.	.	816	1,0	.	.	36
.	.	.	.	509	0,6	.	.	37
.	.	.	.	275	0,3	.	.	38

Noch: 2.1 Arbeitskosten je Vollbeschäftigten im Dienstleistungsbereich 1996 nach

Lfd. Nr.	Arbeitskostenart						
		10 und mehr		10 – 49		50 – 99	
		DM	%	DM	%	DM	%
G 52 Einzelhandel (ohne Handel mit Kraftfahrzeugen und							
1	Arbeitskosten insgesamt	65 164	100	59 794	100	59 535	100
	darunter						
2	Bruttolöhne und -gehälter	50 970	78,2	48 062	80,4	47 750	80,2
3	Entgelt für geleistete Arbeit	37 385	57,4	36 682	61,3	36 306	61,0
4	Personalnebenkosten insgesamt	27 778	42,6	23 112	38,7	23 228	39,0
	darunter						
5	gesetzliche Personalnebenkosten	13 604	20,9	12 900	21,6	12 801	21,5
	davon						
6	Sonderzahlungen	5 097	7,8	3 613	6,0	3 832	6,4
	davon						
7	Sonstige fest vereinbarte Sonderzahlungen						
	Erfolgsbeteiligungen u. Ä.	2 475	3,8	1 668	2,8	1 671	2,8
8	Leistungs- und gewinnabhängige Sonderzahlungen	773	1,2	318	0,5	354	0,6
9	Urlaubsgeld	1 568	2,4	1 318	2,2	1 545	2,6
10	vermögenswirksame Leistungen	280	0,4	309	0,5	262	0,4
11	Vergütung arbeitsfreier Tage	8 488	13,0	7 768	13,0	7 612	12,8
	davon						
12	Urlaubsvergütung	5 070	7,8	4 847	8,1	4 684	7,9
13	gesetzliche Lohn- und Gehaltsfortzahlung im Krankheitsfall	1 499	2,3	1 086	1,8	1 177	2,0
14	zusätzliche Lohn- und Gehaltsfortzahlung im Krankheitsfall	69	0,1	44	0,1	57	0,1
15	Vergütung gesetzlicher Feiertage und sonstiger gesetzlicher Ausfallzeiten	1 742	2,7	1 752	2,9	1 636	2,7
16	Vergütung sonstiger betrieblicher oder tariflicher arbeitsfreier Tage	108	0,2	40	0,1	58	0,1
17	Aufwendungen für Vorsorgeeinrichtungen	11 362	17,4	10 159	17,0	10 232	17,2
	davon						
18	Arbeitgeberpflichtbeiträge zur Sozialversicherung	10 150	15,6	9 883	16,5	9 788	16,4
	davon						
19	Rentenversicherungsbeiträge	4 686	7,2	4 479	7,5	4 484	7,5
20	Arbeitslosenversicherungsbeiträge	1 585	2,4	1 512	2,5	1 522	2,6
21	Kranken- und Pflegeversicherungsbeiträge	3 448	5,3	3 348	5,6	3 368	5,7
22	Unfallversicherungsbeiträge	431	0,7	544	0,9	413	0,7
23	Aufwendungen für die betriebliche Altersversorgung	1 204	1,8	251	0,4	444	0,7
	darunter						
24	Nettozuführung zu den Pensionsrückstellungen ³⁾	289	0,4	45	0,1	14	0
25	Aufwendungen für den Vorruhestand	1	0	–	–	–	–
26	Aufwendungen für sonstige Vorsorgeeinrichtungen	8	0	25	0	–	–
27	sonstige Personalnebenkosten	2 831	4,3	1 572	2,6	1 552	2,6
	davon						
28	Entlassungsentschädigungen, betriebliches Kurzarbeitergeld	448	0,7	74	0,1	376	0,6
29	sonstige gesetzliche Aufwendungen	212	0,3	179	0,3	200	0,3
30	Familienunterstützungen	34	0,1	2	0	10	0
31	Wohnungsfürsorge	32	0	–	–	–	–
32	Beihilfen im Krankheitsfall	1	0	–	–	–	–
33	Trennungsentschädigungen, Auslösungen u. Ä.	36	0,1	17	0	3	0
34	Naturalleistungen	426	0,7	51	0,1	7	0
35	Aufwendungen für Belegschaftseinrichtungen	137	0,2	2	0	1	0
36	Ausbildungsvergütungen	968	1,5	976	1,6	700	1,2
37	sonstige Aufwendungen für die berufliche Aus- und Weiterbildung	346	0,5	215	0,4	184	0,3
38	sonstige Zuwendungen	190	0,3	55	0,1	71	0,1

Arbeitskostenarten, Wirtschaftszweigen und Unternehmensgrößenklassen

Arbeitskosten je Vollbeschäftigten ¹⁾								Lfd. Nr.
in Unternehmen mit ... bis ... Arbeitnehmern ²⁾								
100 – 199		200 – 499		500 – 999		1 000 und mehr		
DM	%	DM	%	DM	%	DM	%	
ohne Tankstellen) ; Reparatur von Gebrauchsgütern								
60 533	100	63 371	100	62 605	100	68 507	100	1
48 589	80,3	50 149	79,1	50 207	80,2	52 653	76,9	2
36 533	60,4	37 574	59,3	37 232	59,5	37 779	55,1	3
24 000	39,6	25 797	40,7	25 373	40,5	30 728	44,9	4
13 060	21,6	13 590	21,4	13 386	21,4	13 991	20,4	5
4 121	6,8	4 304	6,8	4 786	7,6	5 940	8,7	6
1 800	3,0	1 726	2,7	2 142	3,4	3 033	4,4	7
726	1,2	417	0,7	726	1,2	1 027	1,5	8
1 387	2,3	1 930	3,0	1 622	2,6	1 598	2,3	9
209	0,3	231	0,4	295	0,5	282	0,4	10
7 935	13,1	8 272	13,1	8 189	13,1	8 934	13,0	11
4 910	8,1	5 066	8,0	4 827	7,7	5 238	7,6	12
1 207	2,0	1 387	2,2	1 412	2,3	1 716	2,5	13
56	0,1	63	0,1	72	0,1	79	0,1	14
1 702	2,8	1 711	2,7	1 741	2,8	1 758	2,6	15
59	0,1	44	0,1	136	0,2	143	0,2	16
10 578	17,5	10 665	16,8	10 243	16,4	12 226	17,8	17
9 945	16,4	10 340	16,3	9 998	16,0	10 287	15,0	18
4 552	7,5	4 773	7,5	4 596	7,3	4 785	7,0	19
1 548	2,6	1 610	2,5	1 543	2,5	1 622	2,4	20
3 399	5,6	3 572	5,6	3 403	5,4	3 482	5,1	21
446	0,7	385	0,6	456	0,7	399	0,6	22
633	1,0	325	0,5	242	0,4	1 933	2,8	23
237	0,4	28	0	14	0	489	0,7	24
-	-	-	-	-	-	3	0	25
-	-	-	-	4	0	6	0	26
1 366	2,3	2 556	4,0	2 154	3,4	3 628	5,3	27
165	0,3	161	0,3	340	0,5	655	1,0	28
206	0,3	151	0,2	235	0,4	230	0,3	29
4	0	39	0,1	6	0	53	0,1	30
-	-	1	0	0	0	58	0,1	31
1	0	-	-	0	0	2	0	32
6	0	19	0	53	0,1	46	0,1	33
3	0	47	0,1	122	0,2	730	1,1	34
7	0	41	0,1	85	0,1	227	0,3	35
687	1,1	1 567	2,5	814	1,3	952	1,4	36
198	0,3	395	0,6	296	0,5	417	0,6	37
90	0,1	136	0,2	203	0,3	258	0,4	38

Noch: 2.1 Arbeitskosten je Vollbeschäftigten im Dienstleistungsbereich 1996 nach

Lfd. Nr.	Arbeitskostenart						
		10 und mehr		10 – 49		50 – 99	
		DM	%	DM	%	DM	%
G 52.1 Einzelhandel mit Waren ver							
1	Arbeitskosten insgesamt	64 583	100	49 786	100	56 242	100
	darunter						
2	Bruttolöhne und -gehälter	50 101	77,6	40 382	81,1	45 724	81,3
3	Entgelt für geleistete Arbeit	36 392	56,3	31 104	62,5	35 331	62,8
4	Personalnebenkosten insgesamt	28 191	43,7	18 683	37,5	20 911	37,2
	darunter						
5	gesetzliche Personalnebenkosten	13 349	20,7	10 989	22,1	12 134	21,6
	davon						
6	Sonderzahlungen	5 244	8,1	2 754	5,5	3 139	5,6
	davon						
7	Sonstige fest vereinbarte Sonderzahlungen						
	Erfolgsbeteiligungen u. Ä.	2 653	4,1	1 110	2,2	1 274	2,3
8	Leistungs- und gewinnabhängige Sonderzahlungen	698	1,1	25	0	55	0,1
9	Urlaubsgeld	1 657	2,6	1 403	2,8	1 545	2,7
10	vermögenswirksame Leistungen	236	0,4	217	0,4	265	0,5
11	Vergütung arbeitsfreier Tage	8 464	13,1	6 524	13,1	7 254	12,9
	davon						
12	Urlaubsvergütung	5 003	7,7	4 219	8,5	4 598	8,2
13	gesetzliche Lohn- und Gehaltsfortzahlung im Krankheitsfall	1 574	2,4	820	1,6	991	1,8
14	zusätzliche Lohn- und Gehaltsfortzahlung im Krankheitsfall	70	0,1	31	0,1	56	0,1
15	Vergütung gesetzlicher Feiertage und sonstiger gesetzlicher Ausfallzeiten	1 685	2,6	1 441	2,9	1 539	2,7
16	Vergütung sonstiger betrieblicher oder tariflicher arbeitsfreier Tage	133	0,2	13	0	71	0,1
17	Aufwendungen für Vorsorgeeinrichtungen	11 452	17,7	8 701	17,5	9 485	16,9
	davon						
18	Arbeitgeberpflichtbeiträge zur Sozialversicherung	9 880	15,3	8 495	17,1	9 428	16,8
	davon						
19	Rentenversicherungsbeiträge	4 597	7,1	3 851	7,7	4 364	7,8
20	Arbeitslosenversicherungsbeiträge	1 567	2,4	1 302	2,6	1 473	2,6
21	Kranken- und Pflegeversicherungsbeiträge	3 340	5,2	2 915	5,9	3 231	5,7
22	Unfallversicherungsbeiträge	376	0,6	426	0,9	360	0,6
23	Aufwendungen für die betriebliche Altersversorgung	1 571	2,4	205	0,4	57	0,1
	darunter						
24	Nettozuführung zu den Pensionsrückstellungen ³⁾	427	0,7	–	–	13	0
25	Aufwendungen für den Vorruhestand	–	–	–	–	–	–
26	Aufwendungen für sonstige Vorsorgeeinrichtungen	1	0	–	–	–	–
27	sonstige Personalnebenkosten	3 030	4,7	703	1,4	1 033	1,8
	davon						
28	Entlassungsentschädigungen, betriebliches Kurzarbeitergeld	528	0,8	2	0	193	0,3
29	sonstige gesetzliche Aufwendungen	211	0,3	232	0,5	175	0,3
30	Familienunterstützungen	29	0	1	0	–	–
31	Wohnungsfürsorge	57	0,1	–	–	–	–
32	Beihilfen im Krankheitsfall	2	0	–	–	–	–
33	Trennungsentschädigungen, Auslösungen u. Ä.	24	0	–	–	–	–
34	Naturalleistungen	549	0,9	–	–	2	0
35	Aufwendungen für Belegschaftseinrichtungen	195	0,3	–	–	0	0
36	Ausbildungsvergütungen	930	1,4	387	0,8	443	0,8
37	sonstige Aufwendungen für die berufliche Aus- und Weiterbildung	361	0,6	80	0,2	159	0,3
38	sonstige Zuwendungen	143	0,2	–	–	61	0,1

Arbeitskostenarten, Wirtschaftszweigen und Unternehmensgrößenklassen

Arbeitskosten je Vollbeschäftigten ¹⁾								Lfd. Nr.
in Unternehmen mit ... bis ... Arbeitnehmern ²⁾								
100 – 199		200 – 499		500 – 999		1 000 und mehr		
DM	%	DM	%	DM	%	DM	%	
schiedener Art (in Verkaufsräumen)								
52 813	100	62 130	100	63 429	100	66 506	100	1
42 607	80,7	48 751	78,5	51 354	81,0	51 113	76,9	2
32 238	61,0	36 883	59,4	38 251	60,3	36 657	55,1	3
20 576	39,0	25 248	40,6	25 178	39,7	29 849	44,9	4
11 108	21,0	12 985	20,9	13 862	21,9	13 594	20,4	5
4 164	7,9	4 333	7,0	4 583	7,2	5 674	8,5	6
1 545	2,9	1 744	2,8	2 410	3,8	2 953	4,4	7
1 004	1,9	105	0,2	155	0,2	876	1,3	8
1 386	2,6	2 242	3,6	1 581	2,5	1 627	2,4	9
229	0,4	241	0,4	438	0,7	218	0,3	10
6 205	11,7	7 536	12,1	8 520	13,4	8 781	13,2	11
3 951	7,5	4 768	7,7	5 026	7,9	5 115	7,7	12
855	1,6	1 103	1,8	1 486	2,3	1 720	2,6	13
38	0,1	47	0,1	69	0,1	77	0,1	14
1 309	2,5	1 591	2,6	1 850	2,9	1 710	2,6	15
53	0,1	27	0	88	0,1	160	0,2	16
8 987	17,0	10 522	16,9	10 509	16,6	11 946	18,0	17
8 728	16,5	10 166	16,4	10 291	16,2	9 947	15,0	18
3 952	7,5	4 682	7,5	4 777	7,5	4 644	7,0	19
1 371	2,6	1 585	2,6	1 606	2,5	1 587	2,4	20
2 966	5,6	3 529	5,7	3 454	5,4	3 350	5,0	21
438	0,8	369	0,6	453	0,7	366	0,5	22
260	0,5	356	0,6	218	0,3	1 997	3,0	23
-23	0	11	0	70	0,1	557	0,8	24
-	-	-	-	-	-	-	-	25
-	-	-	-	-	-	1	0	26
1 219	2,3	2 857	4,6	1 566	2,5	3 448	5,2	27
28	0,1	31	0,1	132	0,2	675	1,0	28
216	0,4	126	0,2	235	0,4	218	0,3	29
11	0	63	0,1	6	0	31	0	30
-	-	-	-	-	-	75	0,1	31
-	-	-	-	-	-	3	0	32
-	-	-	-	12	0	30	0	33
14	0	-	-	0	0	725	1,1	34
-	-	32	0,1	36	0,1	252	0,4	35
731	1,4	2 113	3,4	792	1,2	874	1,3	36
189	0,4	439	0,7	210	0,3	396	0,6	37
29	0,1	53	0,1	141	0,2	167	0,3	38

Noch: 2.1 Arbeitskosten je Vollbeschäftigten im Dienstleistungsbereich 1996 nach

Lfd. Nr.	Arbeitskostenart						
		10 und mehr		10 – 49		50 – 99	
		DM	%	DM	%	DM	%
G 52.2 Facheinzelhandel mit Nahrungsmitteln,							
1	Arbeitskosten insgesamt	52 715	100	53 036	100	50 016	100
	darunter						
2	Bruttolöhne und -gehälter	42 442	80,5	42 663	80,4	40 272	80,5
3	Entgelt für geleistete Arbeit	33 148	62,9	34 239	64,6	32 050	64,1
4	Personalnebenkosten insgesamt	19 567	37,1	18 798	35,4	17 966	35,9
	darunter						
5	gesetzliche Personalnebenkosten	11 856	22,5	11 893	22,4	11 038	22,1
	davon						
6	Sonderzahlungen	2 092	4,0	1 400	2,6	1 666	3,3
	davon						
7	Sonstige fest vereinbarte Sonderzahlungen						
	Erfolgsbeteiligungen u. Ä.	1 004	1,9	563	1,1	–	–
8	Leistungs- und gewinnabhängige Sonderzahlungen	230	0,4	96	0,2	947	1,9
9	Urlaubsgeld	669	1,3	532	1,0	483	1,0
10	vermögenswirksame Leistungen	188	0,4	208	0,4	235	0,5
11	Vergütung arbeitsfreier Tage	7 202	13,7	7 025	13,2	6 556	13,1
	davon						
12	Urlaubsvergütung	4 273	8,1	4 235	8,0	4 061	8,1
13	gesetzliche Lohn- und Gehaltsfortzahlung im Krankheitsfall	1 178	2,2	1 177	2,2	915	1,8
14	zusätzliche Lohn- und Gehaltsfortzahlung im Krankheitsfall	61	0,1	50	0,1	42	0,1
15	Vergütung gesetzlicher Feiertage und sonstiger gesetzlicher Ausfallzeiten	1 581	3,0	1 528	2,9	1 536	3,1
16	Vergütung sonstiger betrieblicher oder tariflicher arbeitsfreier Tage	110	0,2	34	0,1	2	0
17	Aufwendungen für Vorsorgeeinrichtungen	9 186	17,4	9 231	17,4	8 881	17,8
	davon						
18	Arbeitgeberpflichtbeiträge zur Sozialversicherung	8 931	16,9	9 089	17,1	8 463	16,9
	davon						
19	Rentenversicherungsbeiträge	3 982	7,6	4 014	7,6	3 758	7,5
20	Arbeitslosenversicherungsbeiträge	1 351	2,6	1 347	2,5	1 276	2,6
21	Kranken- und Pflegeversicherungsbeiträge	3 043	5,8	3 084	5,8	2 808	5,6
22	Unfallversicherungsbeiträge	555	1,1	645	1,2	621	1,2
23	Aufwendungen für die betriebliche Altersversorgung	256	0,5	142	0,3	418	0,8
	darunter						
24	Nettozuführung zu den Pensionsrückstellungen ³⁾	40	0,1	43	0,1	135	0,3
25	Aufwendungen für den Vorruhestand	–	–	–	–	–	–
26	Aufwendungen für sonstige Vorsorgeeinrichtungen	–	–	–	–	–	–
27	sonstige Personalnebenkosten	1 086	2,1	1 142	2,2	864	1,7
	davon						
28	Entlassungsentschädigungen, betriebliches Kurzarbeitergeld	151	0,3	39	0,1	97	0,2
29	sonstige gesetzliche Aufwendungen	168	0,3	99	0,2	124	0,2
30	Familienunterstützungen	4	0	–	–	–	–
31	Wohnungsfürsorge	–	–	–	–	–	–
32	Beihilfen im Krankheitsfall	–	–	–	–	–	–
33	Trennungsentschädigungen, Auslösungen u. Ä.	33	0,1	–	–	–	–
34	Naturalleistungen	229	0,4	502	0,9	19	0
35	Aufwendungen für Belegschaftseinrichtungen	19	0	5	0	–	–
36	Ausbildungsvergütungen	303	0,6	376	0,7	481	1,0
37	sonstige Aufwendungen für die berufliche Aus- und Weiterbildung	76	0,1	76	0,1	93	0,2
38	sonstige Zuwendungen	104	0,2	45	0,1	50	0,1

Arbeitskostenarten, Wirtschaftszweigen und Unternehmensgrößenklassen

Arbeitskosten je Vollbeschäftigten ¹⁾								Lfd. Nr.
in Unternehmen mit ... bis ... Arbeitnehmern ²⁾								
100 – 199		200 – 499		500 – 999		1 000 und mehr		
DM	%	DM	%	DM	%	DM	%	
Getränken und Tabakwaren (in Verkaufsräumen)								
58 446	100	-	-	1
47 572	81,4	-	-	2
38 051	65,1	-	-	3
20 395	34,9	-	-	4
13 116	22,4	-	-	5
1 508	2,6	-	-	6
748	1,3	-	-	7
148	0,3	-	-	8
561	1,0	-	-	9
51	0,1	-	-	10
8 013	13,7	-	-	11
4 869	8,3	-	-	12
1 330	2,3	-	-	13
71	0,1	-	-	14
1 704	2,9	-	-	15
39	0,1	-	-	16
9 848	16,8	-	-	17
9 846	16,8	-	-	18
4 380	7,5	-	-	19
1 500	2,6	-	-	20
3 458	5,9	-	-	21
508	0,9	-	-	22
2	0	-	-	23
-	-	-	-	24
-	-	-	-	25
-	-	-	-	26
1 026	1,8	-	-	27
25	0	-	-	28
235	0,4	-	-	29
-	-	-	-	30
-	-	-	-	31
-	-	-	-	32
-	-	-	-	33
-	-	-	-	34
19	0	-	-	35
368	0,6	-	-	36
175	0,3	-	-	37
203	0,3	-	-	38

Noch: 2.1 Arbeitskosten je Vollbeschäftigten im Dienstleistungsbereich 1996 nach

Lfd. Nr.	Arbeitskostenart						
		10 und mehr		10 – 49		50 – 99	
		DM	%	DM	%	DM	%
G 52.3 Apotheken; Facheinzelhandel mit medizinischen, ortho							
1	Arbeitskosten insgesamt	63 248	100	61 693	100	.	.
	darunter						
2	Bruttolöhne und -gehälter	50 529	79,9	49 588	80,4	.	.
3	Entgelt für geleistete Arbeit	37 175	58,8	37 665	61,1	.	.
4	Personalnebenkosten insgesamt	26 073	41,2	24 028	38,9	.	.
	darunter						
5	gesetzliche Personalnebenkosten	13 194	20,9	12 843	20,8	.	.
	davon						
6	Sonderzahlungen	5 591	8,8	4 352	7,1	.	.
	davon						
7	Sonstige fest vereinbarte Sonderzahlungen						
	Erfolgsbeteiligungen u. Ä.	2 962	4,7	2 721	4,4	.	.
8	Leistungs- und gewinnabhängige Sonderzahlungen	1 427	2,3	886	1,4	.	.
9	Urlaubsgeld	970	1,5	476	0,8	.	.
10	vermögenswirksame Leistungen	232	0,4	269	0,4	.	.
11	Vergütung arbeitsfreier Tage	7 763	12,3	7 571	12,3	.	.
	davon						
12	Urlaubsvergütung	4 860	7,7	4 894	7,9	.	.
13	gesetzliche Lohn- und Gehaltsfortzahlung im Krankheitsfall	1 011	1,6	821	1,3	.	.
14	zusätzliche Lohn- und Gehaltsfortzahlung im Krankheitsfall	55	0,1	51	0,1	.	.
15	Vergütung gesetzlicher Feiertage und sonstiger gesetzlicher Ausfallzeiten	1 797	2,8	1 769	2,9	.	.
16	Vergütung sonstiger betrieblicher oder tariflicher arbeitsfreier Tage	41	0,1	36	0,1	.	.
17	Aufwendungen für Vorsorgeeinrichtungen	10 321	16,3	10 216	16,6	.	.
	davon						
18	Arbeitgeberpflichtbeiträge zur Sozialversicherung	10 153	16,1	10 056	16,3	.	.
	davon						
19	Rentenversicherungsbeiträge	4 687	7,4	4 665	7,6	.	.
20	Arbeitslosenversicherungsbeiträge	1 545	2,4	1 538	2,5	.	.
21	Kranken- und Pflegeversicherungsbeiträge	3 536	5,6	3 500	5,7	.	.
22	Unfallversicherungsbeiträge	385	0,6	353	0,6	.	.
23	Aufwendungen für die betriebliche Altersversorgung	162	0,3	150	0,2	.	.
	darunter						
24	Nettozuführung zu den Pensionsrückstellungen ³⁾	2	0	–	–	.	.
25	Aufwendungen für den Vorruhestand	–	–	–	–	.	.
26	Aufwendungen für sonstige Vorsorgeeinrichtungen	6	0	10	0	.	.
27	sonstige Personalnebenkosten	2 398	3,8	1 889	3,1	.	.
	davon						
28	Entlassungsentschädigungen, betriebliches Kurzarbeitergeld	43	0,1	–	–	.	.
29	sonstige gesetzliche Aufwendungen	233	0,4	196	0,3	.	.
30	Familienunterstützungen	2	0	3	0	.	.
31	Wohnungsfürsorge	–	–	–	–	.	.
32	Beihilfen im Krankheitsfall	–	–	–	–	.	.
33	Trennungsentschädigungen, Auslösungen u. Ä.	–	–	–	–	.	.
34	Naturalleistungen	40	0,1	61	0,1	.	.
35	Aufwendungen für Belegschaftseinrichtungen	–	–	–	–	.	.
36	Ausbildungsvergütungen	1 563	2,5	1 284	2,1	.	.
37	sonstige Aufwendungen für die berufliche Aus- und Weiterbildung	436	0,7	272	0,4	.	.
38	sonstige Zuwendungen	81	0,1	74	0,1	.	.

Arbeitskostenarten, Wirtschaftszweigen und Unternehmensgrößenklassen

Arbeitskosten je Vollbeschäftigten ¹⁾								Lfd. Nr.
in Unternehmen mit ... bis ... Arbeitnehmern ²⁾								
100 – 199		200 – 499		500 – 999		1 000 und mehr		
DM	%	DM	%	DM	%	DM	%	
pädischen und kosmetischen Artikeln (in Verkaufsräumen)								
-	-	-	-	1
-	-	-	-	2
-	-	-	-	3
-	-	-	-	4
-	-	-	-	5
-	-	-	-	6
-	-	-	-	7
-	-	-	-	8
-	-	-	-	9
-	-	-	-	10
-	-	-	-	11
-	-	-	-	12
-	-	-	-	13
-	-	-	-	14
-	-	-	-	15
-	-	-	-	16
-	-	-	-	17
-	-	-	-	18
-	-	-	-	19
-	-	-	-	20
-	-	-	-	21
-	-	-	-	22
-	-	-	-	23
-	-	-	-	24
-	-	-	-	25
-	-	-	-	26
-	-	-	-	27
-	-	-	-	28
-	-	-	-	29
-	-	-	-	30
-	-	-	-	31
-	-	-	-	32
-	-	-	-	33
-	-	-	-	34
-	-	-	-	35
-	-	-	-	36
-	-	-	-	37
-	-	-	-	38

Noch: 2.1 Arbeitskosten je Vollbeschäftigten im Dienstleistungsbereich 1996 nach

Lfd. Nr.	Arbeitskostenart						
		10 und mehr		10 – 49		50 – 99	
		DM	%	DM	%	DM	%
G 52.4 Sonstiger Facheinzel							
1	Arbeitskosten insgesamt	66 752	100	62 120	100	59 879	100
	darunter						
2	Bruttolöhne und -gehälter	52 592	78,8	49 685	80,0	48 215	80,5
3	Entgelt für geleistete Arbeit	38 925	58,3	37 781	60,8	36 408	60,8
4	Personalnebenkosten insgesamt	27 827	41,7	24 339	39,2	23 471	39,2
	darunter						
5	gesetzliche Personalnebenkosten	13 995	21,0	13 267	21,4	12 897	21,5
	davon						
6	Sonderzahlungen	5 151	7,7	3 954	6,4	4 148	6,9
	davon						
7	Sonstige fest vereinbarte Sonderzahlungen						
	Erfolgsbeteiligungen u. Ä.	2 322	3,5	1 781	2,9	1 835	3,1
8	Leistungs- und gewinnabhängige Sonderzahlungen	935	1,4	378	0,6	441	0,7
9	Urlaubsgeld	1 557	2,3	1 485	2,4	1 620	2,7
10	vermögenswirksame Leistungen	337	0,5	310	0,5	252	0,4
11	Vergütung arbeitsfreier Tage	8 516	12,8	7 949	12,8	7 659	12,8
	davon						
12	Urlaubsvergütung	5 162	7,7	4 952	8,0	4 690	7,8
13	gesetzliche Lohn- und Gehaltsfortzahlung im Krankheitsfall	1 413	2,1	1 101	1,8	1 217	2,0
14	zusätzliche Lohn- und Gehaltsfortzahlung im Krankheitsfall	66	0,1	39	0,1	58	0,1
15	Vergütung gesetzlicher Feiertage und sonstiger gesetzlicher Ausfallzeiten	1 797	2,7	1 808	2,9	1 638	2,7
16	Vergütung sonstiger betrieblicher oder tariflicher arbeitsfreier Tage	77	0,1	48	0,1	56	0,1
17	Aufwendungen für Vorsorgeeinrichtungen	11 372	17,0	10 522	16,9	9 948	16,6
	davon						
18	Arbeitgeberpflichtbeiträge zur Sozialversicherung	10 559	15,8	10 173	16,4	9 822	16,4
	davon						
19	Rentenversicherungsbeiträge	4 839	7,2	4 615	7,4	4 484	7,5
20	Arbeitslosenversicherungsbeiträge	1 622	2,4	1 563	2,5	1 529	2,6
21	Kranken- und Pflegeversicherungsbeiträge	3 608	5,4	3 430	5,5	3 393	5,7
22	Unfallversicherungsbeiträge	489	0,7	565	0,9	416	0,7
23	Aufwendungen für die betriebliche Altersversorgung	793	1,2	307	0,5	126	0,2
	darunter						
24	Nettozuführung zu den Pensionsrückstellungen ³⁾	119	0,2	72	0,1	7	0
25	Aufwendungen für den Vorruhestand	4	0	–	–	–	–
26	Aufwendungen für sonstige Vorsorgeeinrichtungen	21	0	42	0,1	–	–
27	sonstige Personalnebenkosten	2 787	4,2	1 914	3,1	1 717	2,9
	davon						
28	Entlassungsentschädigungen, betriebliches Kurzarbeitergeld	382	0,6	124	0,2	349	0,6
29	sonstige gesetzliche Aufwendungen	226	0,3	184	0,3	221	0,4
30	Familienunterstützungen	48	0,1	3	0	17	0
31	Wohnungsfürsorge	1	0	–	–	–	–
32	Beihilfen im Krankheitsfall	0	0	–	–	–	–
33	Trennungsentschädigungen, Auslösungen u. Ä.	59	0,1	30	0	5	0
34	Naturalleistungen	295	0,4	10	0	9	0
35	Aufwendungen für Belegschaftseinrichtungen	71	0,1	1	0	2	0
36	Ausbildungsvergütungen	1 081	1,6	1 214	2,0	845	1,4
37	sonstige Aufwendungen für die berufliche Aus- und Weiterbildung	351	0,5	273	0,4	204	0,3
38	sonstige Zuwendungen	272	0,4	76	0,1	65	0,1

Arbeitskostenarten, Wirtschaftszweigen und Unternehmensgrößenklassen

Arbeitskosten je Vollbeschäftigten ¹⁾								Lfd. Nr.
in Unternehmen mit ... bis ... Arbeitnehmern ²⁾								
100 – 199		200 – 499		500 – 999		1 000 und mehr		
DM	%	DM	%	DM	%	DM	%	
handel (in Verkaufsräumen)								
62 423	100	65 083	100	62 563	100	75 828	100	1
50 071	80,2	52 247	80,3	49 897	79,8	58 122	76,6	2
37 337	59,8	38 647	59,4	37 380	59,7	41 703	55,0	3
25 086	40,2	26 436	40,6	25 183	40,3	34 125	45,0	4
13 540	21,7	14 501	22,3	13 139	21,0	15 279	20,1	5
4 368	7,0	4 412	6,8	4 496	7,2	7 092	9,4	6
2 000	3,2	1 729	2,7	1 759	2,8	3 392	4,5	7
621	1,0	924	1,4	880	1,4	1 637	2,2	8
1 528	2,4	1 537	2,4	1 635	2,6	1 574	2,1	9
219	0,4	222	0,3	222	0,4	489	0,6	10
8 365	13,4	9 188	14,1	8 022	12,8	9 327	12,3	11
5 153	8,3	5 403	8,3	4 728	7,6	5 617	7,4	12
1 291	2,1	1 792	2,8	1 389	2,2	1 670	2,2	13
58	0,1	82	0,1	73	0,1	85	0,1	14
1 791	2,9	1 846	2,8	1 660	2,7	1 885	2,5	15
72	0,1	64	0,1	171	0,3	70	0,1	16
10 845	17,4	10 896	16,7	10 175	16,3	13 276	17,5	17
10 249	16,4	10 683	16,4	9 876	15,8	11 439	15,1	18
4 737	7,6	4 945	7,6	4 517	7,2	5 272	7,0	19
1 603	2,6	1 658	2,5	1 517	2,4	1 741	2,3	20
3 492	5,6	3 653	5,6	3 378	5,4	3 938	5,2	21
418	0,7	427	0,7	464	0,7	488	0,6	22
595	1,0	213	0,3	292	0,5	1 813	2,4	23
187	0,3	-26	0	-24	0	281	0,4	24
-	-	-	-	-	-	12	0	25
-	-	-	-	7	0	24	0	26
1 508	2,4	1 940	3,0	2 491	4,0	4 430	5,8	27
246	0,4	274	0,4	467	0,7	624	0,8	28
207	0,3	179	0,3	214	0,3	284	0,4	29
1	0	6	0	6	0	135	0,2	30
-	-	-	-	1	0	3	0	31
1	0	-	-	0	0	-	-	32
10	0	47	0,1	74	0,1	105	0,1	33
0	0	94	0,1	229	0,4	757	1,0	34
4	0	21	0	136	0,2	146	0,2	35
733	1,2	784	1,2	765	1,2	1 325	1,7	36
202	0,3	308	0,5	325	0,5	511	0,7	37
102	0,2	227	0,3	272	0,4	541	0,7	38

Noch: 2.1 Arbeitskosten je Vollbeschäftigten im Dienstleistungsbereich 1996 nach

Lfd. Nr.	Arbeitskostenart						
		10 und mehr		10 – 49		50 – 99	
		DM	%	DM	%	DM	%
		G 52.6 Einzelhandel (nicht					
1	Arbeitskosten insgesamt	74 027	100	74 438	100	.	.
	darunter						
2	Bruttolöhne und -gehälter	58 734	79,3	60 925	81,8	.	.
3	Entgelt für geleistete Arbeit	43 189	58,3	45 547	61,2	.	.
4	Personalnebenkosten insgesamt	30 837	41,7	28 891	38,8	.	.
	darunter						
5	gesetzliche Personalnebenkosten	16 316	22,0	16 534	22,2	.	.
	davon						
6	Sonderzahlungen	4 727	6,4	4 611	6,2	.	.
	davon						
7	Sonstige fest vereinbarte Sonderzahlungen						
	Erfolgsbeteiligungen u. Ä.	2 286	3,1	2 103	2,8	.	.
8	Leistungs- und gewinnabhängige Sonderzahlungen	389	0,5	95	0,1	.	.
9	Urlaubsgeld	1 505	2,0	1 757	2,4	.	.
10	vermögenswirksame Leistungen	547	0,7	656	0,9	.	.
11	Vergütung arbeitsfreier Tage	10 817	14,6	10 767	14,5	.	.
	davon						
12	Urlaubsvergütung	6 365	8,6	6 467	8,7	.	.
13	gesetzliche Lohn- und Gehaltsfortzahlung im Krankheitsfall	1 953	2,6	1 799	2,4	.	.
14	zusätzliche Lohn- und Gehaltsfortzahlung im Krankheitsfall	92	0,1	80	0,1	.	.
15	Vergütung gesetzlicher Feiertage und sonstiger gesetzlicher Ausfallzeiten	2 329	3,1	2 392	3,2	.	.
16	Vergütung sonstiger betrieblicher oder tariflicher arbeitsfreier Tage	78	0,1	29	0	.	.
17	Aufwendungen für Vorsorgeeinrichtungen	13 315	18,0	12 482	16,8	.	.
	davon						
18	Arbeitgeberpflichtbeiträge zur Sozialversicherung	11 923	16,1	12 249	16,5	.	.
	davon						
19	Rentenversicherungsbeiträge	5 396	7,3	5 482	7,4	.	.
20	Arbeitslosenversicherungsbeiträge	1 825	2,5	1 856	2,5	.	.
21	Kranken- und Pflegeversicherungsbeiträge	4 008	5,4	4 055	5,4	.	.
22	Unfallversicherungsbeiträge	694	0,9	855	1,1	.	.
23	Aufwendungen für die betriebliche Altersversorgung	1 392	1,9	233	0,3	.	.
	darunter						
24	Nettozuführung zu den Pensionsrückstellungen ³⁾	278	0,4	8	0	.	.
25	Aufwendungen für den Vorruhestand	–	–	–	–	.	.
26	Aufwendungen für sonstige Vorsorgeeinrichtungen	–	–	–	–	.	.
27	sonstige Personalnebenkosten	1 977	2,7	1 031	1,4	.	.
	davon						
28	Entlassungsentschädigungen, betriebliches Kurzarbeitergeld	427	0,6	–	–	.	.
29	sonstige gesetzliche Aufwendungen	111	0,1	94	0,1	.	.
30	Familienunterstützungen	1	0	–	–	.	.
31	Wohnungsfürsorge	–	–	–	–	.	.
32	Beihilfen im Krankheitsfall	–	–	–	–	.	.
33	Trennungsentschädigungen, Auslösungen u. Ä.	14	0	–	–	.	.
34	Naturalleistungen	320	0,4	–	–	.	.
35	Aufwendungen für Belegschaftseinrichtungen	134	0,2	21	0	.	.
36	Ausbildungsvergütungen	447	0,6	746	1,0	.	.
37	sonstige Aufwendungen für die berufliche Aus- und Weiterbildung	231	0,3	159	0,2	.	.
38	sonstige Zuwendungen	293	0,4	10	0	.	.

Arbeitskostenarten, Wirtschaftszweigen und Unternehmensgrößenklassen

Arbeitskosten je Vollbeschäftigten ¹⁾								Lfd. Nr.
in Unternehmen mit ... bis ... Arbeitnehmern ²⁾								
100 – 199		200 – 499		500 – 999		1 000 und mehr		
DM	%	DM	%	DM	%	DM	%	
in Verkaufsräumen)								
.	.	.	.	-	-	.	.	1
.	.	.	.	-	-	.	.	2
.	.	.	.	-	-	.	.	3
.	.	.	.	-	-	.	.	4
.	.	.	.	-	-	.	.	5
.	.	.	.	-	-	.	.	6
.	.	.	.	-	-	.	.	7
.	.	.	.	-	-	.	.	8
.	.	.	.	-	-	.	.	9
.	.	.	.	-	-	.	.	10
.	.	.	.	-	-	.	.	11
.	.	.	.	-	-	.	.	12
.	.	.	.	-	-	.	.	13
.	.	.	.	-	-	.	.	14
.	.	.	.	-	-	.	.	15
.	.	.	.	-	-	.	.	16
.	.	.	.	-	-	.	.	17
.	.	.	.	-	-	.	.	18
.	.	.	.	-	-	.	.	19
.	.	.	.	-	-	.	.	20
.	.	.	.	-	-	.	.	21
.	.	.	.	-	-	.	.	22
.	.	.	.	-	-	.	.	23
.	.	.	.	-	-	.	.	24
.	.	.	.	-	-	.	.	25
.	.	.	.	-	-	.	.	26
.	.	.	.	-	-	.	.	27
.	.	.	.	-	-	.	.	28
.	.	.	.	-	-	.	.	29
.	.	.	.	-	-	.	.	30
.	.	.	.	-	-	.	.	31
.	.	.	.	-	-	.	.	32
.	.	.	.	-	-	.	.	33
.	.	.	.	-	-	.	.	34
.	.	.	.	-	-	.	.	35
.	.	.	.	-	-	.	.	36
.	.	.	.	-	-	.	.	37
.	.	.	.	-	-	.	.	38

Noch: 2.1 Arbeitskosten je Vollbeschäftigten im Dienstleistungsbereich 1996 nach

Lfd. Nr.	Arbeitskostenart							
		10 und mehr		10 – 49		50 – 99		
		DM	%	DM	%	DM	%	
								G 52.7 Reparatur von
1	Arbeitskosten insgesamt	56 654	100	45 074	100	.	.	
	darunter							
2	Bruttolöhne und -gehälter	45 021	79,5	36 536	81,1	.	.	
3	Entgelt für geleistete Arbeit	33 221	58,6	26 769	59,4	.	.	
4	Personalnebenkosten insgesamt	23 433	41,4	18 306	40,6	.	.	
	darunter							
5	gesetzliche Personalnebenkosten	12 091	21,3	10 321	22,9	.	.	
	davon							
6	Sonderzahlungen	3 844	6,8	3 018	6,7	.	.	
	davon							
7	Sonstige fest vereinbarte Sonderzahlungen							
	Erfolgsbeteiligungen u. Ä.	1 908	3,4	1 102	2,4	.	.	
8	Leistungs- und gewinnabhängige Sonderzahlungen	85	0,2	–	–	.	.	
9	Urlaubsgeld	1 529	2,7	1 451	3,2	.	.	
10	vermögenswirksame Leistungen	321	0,6	465	1,0	.	.	
11	Vergütung arbeitsfreier Tage	7 956	14,0	6 749	15,0	.	.	
	davon							
12	Urlaubsvergütung	4 705	8,3	3 839	8,5	.	.	
13	gesetzliche Lohn- und Gehaltsfortzahlung im Krankheitsfall	1 400	2,5	1 323	2,9	.	.	
14	zusätzliche Lohn- und Gehaltsfortzahlung im Krankheitsfall	101	0,2	90	0,2	.	.	
15	Vergütung gesetzlicher Feiertage und sonstiger gesetzlicher Ausfallzeiten	1 659	2,9	1 404	3,1	.	.	
16	Vergütung sonstiger betrieblicher oder tariflicher arbeitsfreier Tage	91	0,2	93	0,2	.	.	
17	Aufwendungen für Vorsorgeeinrichtungen	9 455	16,7	7 495	16,6	.	.	
	davon							
18	Arbeitgeberpflichtbeiträge zur Sozialversicherung	8 889	15,7	7 495	16,6	.	.	
	davon							
19	Rentenversicherungsbeiträge	4 080	7,2	3 401	7,5	.	.	
20	Arbeitslosenversicherungsbeiträge	1 378	2,4	1 149	2,5	.	.	
21	Kranken- und Pflegeversicherungsbeiträge	3 040	5,4	2 573	5,7	.	.	
22	Unfallversicherungsbeiträge	392	0,7	371	0,8	.	.	
23	Aufwendungen für die betriebliche Altersversorgung	565	1,0	–	–	.	.	
	darunter							
24	Nettozuführung zu den Pensionsrückstellungen ³⁾	345	0,6	–	–	.	.	
25	Aufwendungen für den Vorruhestand	–	–	–	–	.	.	
26	Aufwendungen für sonstige Vorsorgeeinrichtungen	–	–	–	–	.	.	
27	sonstige Personalnebenkosten	2 178	3,8	1 044	2,3	.	.	
	davon							
28	Entlassungsschädigungen, betriebliches Kurzarbeitergeld	348	0,6	–	–	.	.	
29	sonstige gesetzliche Aufwendungen	143	0,3	99	0,2	.	.	
30	Familienunterstützungen	22	0	–	–	.	.	
31	Wohnungsfürsorge	8	0	–	–	.	.	
32	Beihilfen im Krankheitsfall	–	–	–	–	.	.	
33	Trennungsschädigungen, Auslösungen u. Ä.	9	0	–	–	.	.	
34	Naturalleistungen	121	0,2	–	–	.	.	
35	Aufwendungen für Belegschaftseinrichtungen	–	–	–	–	.	.	
36	Ausbildungsvergütungen	1 080	1,9	785	1,7	.	.	
37	sonstige Aufwendungen für die berufliche Aus- und Weiterbildung	313	0,6	160	0,4	.	.	
38	sonstige Zuwendungen	133	0,2	–	–	.	.	

Arbeitskostenarten, Wirtschaftszweigen und Unternehmensgrößenklassen

Arbeitskosten je Vollbeschäftigten ¹⁾								Lfd. Nr.
in Unternehmen mit ... bis ... Arbeitnehmern ²⁾								
100 - 199		200 - 499		500 - 999		1 000 und mehr		
DM	%	DM	%	DM	%	DM	%	
Gebrauchsgütern								
.	.	.	.	-	-	-	-	1
.	.	.	.	-	-	-	-	2
.	.	.	.	-	-	-	-	3
.	.	.	.	-	-	-	-	4
.	.	.	.	-	-	-	-	5
.	.	.	.	-	-	-	-	6
.	.	.	.	-	-	-	-	7
.	.	.	.	-	-	-	-	8
.	.	.	.	-	-	-	-	9
.	.	.	.	-	-	-	-	10
.	.	.	.	-	-	-	-	11
.	.	.	.	-	-	-	-	12
.	.	.	.	-	-	-	-	13
.	.	.	.	-	-	-	-	14
.	.	.	.	-	-	-	-	15
.	.	.	.	-	-	-	-	16
.	.	.	.	-	-	-	-	17
.	.	.	.	-	-	-	-	18
.	.	.	.	-	-	-	-	19
.	.	.	.	-	-	-	-	20
.	.	.	.	-	-	-	-	21
.	.	.	.	-	-	-	-	22
.	.	.	.	-	-	-	-	23
.	.	.	.	-	-	-	-	24
.	.	.	.	-	-	-	-	25
.	.	.	.	-	-	-	-	26
.	.	.	.	-	-	-	-	27
.	.	.	.	-	-	-	-	28
.	.	.	.	-	-	-	-	29
.	.	.	.	-	-	-	-	30
.	.	.	.	-	-	-	-	31
.	.	.	.	-	-	-	-	32
.	.	.	.	-	-	-	-	33
.	.	.	.	-	-	-	-	34
.	.	.	.	-	-	-	-	35
.	.	.	.	-	-	-	-	36
.	.	.	.	-	-	-	-	37
.	.	.	.	-	-	-	-	38

Noch: 2.1 Arbeitskosten je Vollbeschäftigten im Dienstleistungsbereich 1996 nach

Lfd. Nr.	Arbeitskostenart						
		10 und mehr		10 – 49		50 – 99	
		DM	%	DM	%	DM	%
							H 55 Gast
1	Arbeitskosten insgesamt	51 616	100	48 850	100	51 242	100
	darunter						
2	Bruttolöhne und -gehälter	40 245	78,0	37 893	77,6	39 431	76,9
3	Entgelt für geleistete Arbeit	31 064	60,2	30 450	62,3	30 189	58,9
4	Personalnebenkosten insgesamt	20 551	39,8	18 400	37,7	21 053	41,1
	darunter						
5	gesetzliche Personalnebenkosten	11 474	22,2	10 711	21,9	11 451	22,3
	davon						
6	Sonderzahlungen	2 097	4,1	1 181	2,4	2 475	4,8
	davon						
7	Sonstige fest vereinbarte Sonderzahlungen						
	Erfolgsbeteiligungen u. Ä.	1 014	2,0	400	0,8	1 100	2,1
8	Leistungs- und gewinnabhängige Sonderzahlungen	305	0,6	242	0,5	181	0,4
9	Urlaubsgeld	590	1,1	383	0,8	953	1,9
10	vermögenswirksame Leistungen	188	0,4	156	0,3	241	0,5
11	Vergütung arbeitsfreier Tage	7 084	13,7	6 262	12,8	6 767	13,2
	davon						
12	Urlaubsvergütung	4 135	8,0	3 836	7,9	3 982	7,8
13	gesetzliche Lohn- und Gehaltsfortzahlung im Krankheitsfall	1 262	2,4	901	1,8	1 150	2,2
14	zusätzliche Lohn- und Gehaltsfortzahlung im Krankheitsfall	68	0,1	41	0,1	60	0,1
15	Vergütung gesetzlicher Feiertage und sonstiger gesetzlicher Ausfallzeiten	1 481	2,9	1 437	2,9	1 479	2,9
16	Vergütung sonstiger betrieblicher oder tariflicher arbeitsfreier Tage	138	0,3	47	0,1	94	0,2
17	Aufwendungen für Vorsorgeeinrichtungen	8 825	17,1	8 378	17,2	8 691	17,0
	davon						
18	Arbeitgeberpflichtbeiträge zur Sozialversicherung	8 570	16,6	8 230	16,8	8 654	16,9
	davon						
19	Rentenversicherungsbeiträge	3 729	7,2	3 536	7,2	3 771	7,4
20	Arbeitslosenversicherungsbeiträge	1 256	2,4	1 193	2,4	1 252	2,4
21	Kranken- und Pflegeversicherungsbeiträge	2 826	5,5	2 682	5,5	2 824	5,5
22	Unfallversicherungsbeiträge	759	1,5	819	1,7	807	1,6
23	Aufwendungen für die betriebliche Altersversorgung	249	0,5	144	0,3	32	0,1
	darunter						
24	Nettozuführung zu den Pensionsrückstellungen ³⁾	25	0	17	0	-55	-0,1
25	Aufwendungen für den Vorruhestand	-	-	-	-	-	-
26	Aufwendungen für sonstige Vorsorgeeinrichtungen	6	0	4	0	5	0
27	sonstige Personalnebenkosten	2 545	4,9	2 579	5,3	3 120	6,1
	davon						
28	Entlassungsentschädigungen, betriebliches Kurzarbeitergeld	199	0,4	29	0,1	273	0,5
29	sonstige gesetzliche Aufwendungen	162	0,3	143	0,3	167	0,3
30	Familienunterstützungen	31	0,1	2	0	3	0
31	Wohnungsfürsorge	0	0	1	0	-	-
32	Beihilfen im Krankheitsfall	2	0	-	-	-	-
33	Trennungsentschädigungen, Auslösungen u. Ä.	34	0,1	1	0	-	-
34	Naturalleistungen	222	0,4	228	0,5	294	0,6
35	Aufwendungen für Belegschaftseinrichtungen	145	0,3	27	0,1	87	0,2
36	Ausbildungsvergütungen	1 314	2,5	1 718	3,5	1 796	3,5
37	sonstige Aufwendungen für die berufliche Aus- und Weiterbildung	350	0,7	365	0,7	397	0,8
38	sonstige Zuwendungen	87	0,2	64	0,1	102	0,2

Arbeitskostenarten, Wirtschaftszweigen und Unternehmensgrößenklassen

Arbeitskosten je Vollbeschäftigten ¹⁾								Lfd. Nr.
in Unternehmen mit ... bis ... Arbeitnehmern ²⁾								
100 – 199		200 – 499		500 – 999		1 000 und mehr		
DM	%	DM	%	DM	%	DM	%	
gewerbe								
58 211	100	61 343	100	53 275	100	50 193	100	1
44 567	76,6	48 759	79,5	43 147	81,0	39 142	78,0	2
34 315	58,9	35 567	58,0	32 977	61,9	29 131	58,0	3
23 896	41,1	25 776	42,0	20 298	38,1	21 062	42,0	4
12 749	21,9	13 871	22,6	12 526	23,5	11 220	22,4	5
2 208	3,8	3 454	5,6	2 345	4,4	2 948	5,9	6
968	1,7	2 015	3,3	1 285	2,4	1 609	3,2	7
280	0,5	299	0,5	299	0,6	475	0,9	8
735	1,3	931	1,5	537	1,0	661	1,3	9
225	0,4	210	0,3	224	0,4	203	0,4	10
8 045	13,8	9 738	15,9	7 825	14,7	7 063	14,1	11
4 561	7,8	5 392	8,8	4 317	8,1	3 999	8,0	12
1 584	2,7	2 070	3,4	1 608	3,0	1 435	2,9	13
89	0,2	108	0,2	14	0	105	0,2	14
1 716	2,9	1 867	3,0	1 695	3,2	1 275	2,5	15
95	0,2	301	0,5	191	0,4	248	0,5	16
9 622	16,5	10 619	17,3	9 031	17,0	8 601	17,1	17
9 311	16,0	9 805	16,0	8 964	16,8	8 313	16,6	18
4 092	7,0	4 426	7,2	3 958	7,4	3 600	7,2	19
1 379	2,4	1 488	2,4	1 334	2,5	1 216	2,4	20
3 051	5,2	3 335	5,4	2 966	5,6	2 768	5,5	21
789	1,4	555	0,9	706	1,3	729	1,5	22
311	0,5	781	1,3	67	0,1	286	0,6	23
24	0	16	0	–	–	78	0,2	24
–	–	–	–	–	–	–	–	25
–	–	33	0,1	–	–	2	0	26
4 022	6,9	1 965	3,2	1 097	2,1	2 450	4,9	27
136	0,2	97	0,2	242	0,5	545	1,1	28
138	0,2	129	0,2	258	0,5	197	0,4	29
2	0	228	0,4	2	0	15	0	30
–	–	–	–	–	–	–	–	31
1	0	19	0	–	–	–	–	32
30	0,1	36	0,1	–	–	112	0,2	33
153	0,3	124	0,2	19	0	290	0,6	34
456	0,8	304	0,5	396	0,7	174	0,3	35
2 331	4,0	664	1,1	35	0,1	688	1,4	36
503	0,9	201	0,3	64	0,1	389	0,8	37
272	0,5	164	0,3	81	0,2	39	0,1	38

Noch: 2.1 Arbeitskosten je Vollbeschäftigten im Dienstleistungsbereich 1996 nach

Lfd. Nr.	Arbeitskostenart						
		10 und mehr		10 – 49		50 – 99	
		DM	%	DM	%	DM	%
		H 55.1 Hotels, Gasthöfe,					
1	Arbeitskosten insgesamt	53 310	100	50 437	100	.	.
2	darunter Bruttolöhne und -gehälter	40 162	75,3	38 835	77,0	.	.
3	Entgelt für geleistete Arbeit	31 431	59,0	31 028	61,5	.	.
4	Personalnebenkosten insgesamt	21 879	41,0	19 409	38,5	.	.
5	darunter gesetzliche Personalnebenkosten	11 558	21,7	11 183	22,2	.	.
6	davon Sonderzahlungen	1 756	3,3	1 152	2,3	.	.
7	davon Sonstige fest vereinbarte Sonderzahlungen						
8	Erfolgsbeteiligungen u. Ä.	689	1,3	390	0,8	.	.
9	Leistungs- und gewinnabhängige Sonderzahlungen	368	0,7	172	0,3	.	.
10	Urlaubsgeld	508	1,0	394	0,8	.	.
11	vermögenswirksame Leistungen	192	0,4	196	0,4	.	.
12	Vergütung arbeitsfreier Tage	6 975	13,1	6 655	13,2	.	.
13	davon Urlaubsvergütung	4 207	7,9	4 137	8,2	.	.
14	gesetzliche Lohn- und Gehaltsfortzahlung im Krankheitsfall	1 128	2,1	881	1,7	.	.
15	zusätzliche Lohn- und Gehaltsfortzahlung im Krankheitsfall	84	0,2	43	0,1	.	.
16	Vergütung gesetzlicher Feiertage und sonstiger gesetzlicher Ausfallzeiten	1 438	2,7	1 529	3,0	.	.
17	Vergütung sonstiger betrieblicher oder tariflicher arbeitsfreier Tage	118	0,2	65	0,1	.	.
18	Aufwendungen für Vorsorgeeinrichtungen	8 938	16,8	8 689	17,2	.	.
19	davon Arbeitgeberpflichtbeiträge zur Sozialversicherung	8 846	16,6	8 636	17,1	.	.
20	davon Rentenversicherungsbeiträge	3 796	7,1	3 683	7,3	.	.
21	Arbeitslosenversicherungsbeiträge	1 277	2,4	1 241	2,5	.	.
22	Kranken- und Pflegeversicherungsbeiträge	2 890	5,4	2 809	5,6	.	.
23	Unfallversicherungsbeiträge	883	1,7	904	1,8	.	.
24	Aufwendungen für die betriebliche Altersversorgung	87	0,2	50	0,1	.	.
25	darunter Nettozuführung zu den Pensionsrückstellungen ³⁾	-12	0	-	-	.	.
26	Aufwendungen für den Vorruhestand	-	-	-	-	.	.
27	Aufwendungen für sonstige Vorsorgeeinrichtungen	5	0	2	0	.	.
28	sonstige Personalnebenkosten	4 210	7,9	2 914	5,8	.	.
29	davon Entlassungsentschädigungen, betriebliches Kurzarbeitergeld	113	0,2	34	0,1	.	.
30	sonstige gesetzliche Aufwendungen	146	0,3	136	0,3	.	.
31	Familienunterstützungen	4	0	0	0	.	.
32	Wohnungsfürsorge	1	0	3	0	.	.
33	Beihilfen im Krankheitsfall	0	0	-	-	.	.
34	Trennungsentschädigungen, Auslösungen u. Ä.	10	0	-	-	.	.
35	Naturalleistungen	272	0,5	166	0,3	.	.
36	Aufwendungen für Belegschaftseinrichtungen	270	0,5	28	0,1	.	.
37	Ausbildungsvergütungen	2 662	5,0	2 056	4,1	.	.
38	sonstige Aufwendungen für die berufliche Aus- und Weiterbildung	626	1,2	442	0,9	.	.
	sonstige Zuwendungen	105	0,2	48	0,1	.	.

Arbeitskostenarten, Wirtschaftszweigen und Unternehmensgrößenklassen

Arbeitskosten je Vollbeschäftigten ¹⁾								Lfd. Nr.
in Unternehmen mit ... bis ... Arbeitnehmern ²⁾								
100 – 199		200 – 499		500 – 999		1 000 und mehr		
DM	%	DM	%	DM	%	DM	%	
Pensionen und Hotels garnis								
62 651	100	59 958	100	-	-	.	.	1
45 777	73,1	44 292	73,9	-	-	.	.	2
35 849	57,2	33 063	55,1	-	-	.	.	3
26 802	42,8	26 895	44,9	-	-	.	.	4
12 834	20,5	13 141	21,9	-	-	.	.	5
1 839	2,9	2 594	4,3	-	-	.	.	6
718	1,1	939	1,6	-	-	.	.	7
267	0,4	722	1,2	-	-	.	.	8
641	1,0	724	1,2	-	-	.	.	9
212	0,3	209	0,3	-	-	.	.	10
8 090	12,9	8 636	14,4	-	-	.	.	11
4 744	7,6	5 264	8,8	-	-	.	.	12
1 452	2,3	1 265	2,1	-	-	.	.	13
92	0,1	79	0,1	-	-	.	.	14
1 670	2,7	1 812	3,0	-	-	.	.	15
132	0,2	216	0,4	-	-	.	.	16
9 783	15,6	10 136	16,9	-	-	.	.	17
9 548	15,2	9 903	16,5	-	-	.	.	18
4 162	6,6	4 319	7,2	-	-	.	.	19
1 400	2,2	1 462	2,4	-	-	.	.	20
3 139	5,0	3 299	5,5	-	-	.	.	21
847	1,4	823	1,4	-	-	.	.	22
235	0,4	183	0,3	-	-	.	.	23
18	0	3	0	-	-	.	.	24
-	-	-	-	-	-	.	.	25
-	-	50	0,1	-	-	.	.	26
7 091	11,3	5 530	9,2	-	-	.	.	27
111	0,2	86	0,1	-	-	.	.	28
164	0,3	162	0,3	-	-	.	.	29
5	0	-	-	-	-	.	.	30
-	-	-	-	-	-	.	.	31
-	-	6	0	-	-	.	.	32
-	-	139	0,2	-	-	.	.	33
299	0,5	600	1,0	-	-	.	.	34
867	1,4	645	1,1	-	-	.	.	35
4 328	6,9	2 787	4,6	-	-	.	.	36
935	1,5	807	1,3	-	-	.	.	37
383	0,6	299	0,5	-	-	.	.	38

Noch: 2.1 Arbeitskosten je Vollbeschäftigten im Dienstleistungsbereich 1996 nach

Lfd. Nr.	Arbeitskostenart						
		10 und mehr		10 – 49		50 – 99	
		DM	%	DM	%	DM	%
		H 55.3 Restaurants, Cafés,					
1	Arbeitskosten insgesamt	49 522	100	49 063	100	44 091	100
	darunter						
2	Bruttolöhne und -gehälter	39 081	78,9	37 925	77,3	35 545	80,6
3	Entgelt für geleistete Arbeit	30 410	61,4	30 798	62,8	27 315	62,0
4	Personalnebenkosten insgesamt	19 112	38,6	18 265	37,2	16 776	38,0
	darunter						
5	gesetzliche Personalnebenkosten	11 195	22,6	10 708	21,8	10 394	23,6
	davon						
6	Sonderzahlungen	1 838	3,7	881	1,8	2 171	4,9
	davon						
7	Sonstige fest vereinbarte Sonderzahlungen						
	Erfolgsbeteiligungen u. Ä.	795	1,6	304	0,6	1 030	2,3
8	Leistungs- und gewinnabhängige Sonderzahlungen	251	0,5	121	0,2	249	0,6
9	Urlaubsgeld	599	1,2	344	0,7	695	1,6
10	vermögenswirksame Leistungen	194	0,4	111	0,2	196	0,4
11	Vergütung arbeitsfreier Tage	6 833	13,8	6 247	12,7	6 059	13,7
	davon						
12	Urlaubsvergütung	3 961	8,0	3 773	7,7	3 482	7,9
13	gesetzliche Lohn- und Gehaltsfortzahlung im Krankheitsfall	1 254	2,5	1 002	2,0	1 046	2,4
14	zusätzliche Lohn- und Gehaltsfortzahlung im Krankheitsfall	60	0,1	54	0,1	39	0,1
15	Vergütung gesetzlicher Feiertage und sonstiger gesetzlicher Ausfallzeiten	1 446	2,9	1 399	2,9	1 326	3,0
16	Vergütung sonstiger betrieblicher oder tariflicher arbeitsfreier Tage	111	0,2	20	0	167	0,4
17	Aufwendungen für Vorsorgeeinrichtungen	8 525	17,2	8 328	17,0	7 887	17,9
	davon						
18	Arbeitgeberpflichtbeiträge zur Sozialversicherung	8 302	16,8	8 147	16,6	7 831	17,8
	davon						
19	Rentenversicherungsbeiträge	3 623	7,3	3 546	7,2	3 402	7,7
20	Arbeitslosenversicherungsbeiträge	1 220	2,5	1 197	2,4	1 140	2,6
21	Kranken- und Pflegeversicherungsbeiträge	2 743	5,5	2 674	5,5	2 493	5,7
22	Unfallversicherungsbeiträge	716	1,4	729	1,5	796	1,8
23	Aufwendungen für die betriebliche Altersversorgung	221	0,4	181	0,4	47	0,1
	darunter						
24	Nettozuführung zu den Pensionsrückstellungen ³⁾	41	0,1	–	–	–	–
25	Aufwendungen für den Vorruhestand	–	–	–	–	–	–
26	Aufwendungen für sonstige Vorsorgeeinrichtungen	2	0	–	–	9	0
27	sonstige Personalnebenkosten	1 916	3,9	2 810	5,7	658	1,5
	davon						
28	Entlassungsentschädigungen, betriebliches Kurzarbeitergeld	259	0,5	22	0	3	0
29	sonstige gesetzliche Aufwendungen	192	0,4	160	0,3	191	0,4
30	Familienunterstützungen	6	0	3	0	–	–
31	Wohnungsfürsorge	–	–	–	–	–	–
32	Beihilfen im Krankheitsfall	–	–	–	–	–	–
33	Trennungsentschädigungen, Auslösungen u. Ä.	57	0,1	2	0	–	–
34	Naturalleistungen	153	0,3	277	0,6	290	0,7
35	Aufwendungen für Belegschaftseinrichtungen	35	0,1	32	0,1	48	0,1
36	Ausbildungsvergütungen	937	1,9	1 894	3,9	72	0,2
37	sonstige Aufwendungen für die berufliche Aus- und Weiterbildung	231	0,5	398	0,8	14	0
38	sonstige Zuwendungen	45	0,1	21	0	40	0,1

Arbeitskostenarten, Wirtschaftszweigen und Unternehmensgrößenklassen

Arbeitskosten je Vollbeschäftigten ¹⁾								Lfd. Nr.
in Unternehmen mit ... bis ... Arbeitnehmern ²⁾								
100 – 199		200 – 499		500 – 999		1 000 und mehr		
DM	%	DM	%	DM	%	DM	%	
Eisdielen und Imbisshallen								
.	.	76 425	100	1
.	.	63 072	82,5	2
.	.	47 184	61,7	3
.	.	29 241	38,3	4
.	.	18 067	23,6	5
.	.	4 082	5,3	6
.	.	1 625	2,1	7
.	.	785	1,0	8
.	.	1 419	1,9	9
.	.	254	0,3	10
.	.	11 806	15,4	11
.	.	6 559	8,6	12
.	.	2 531	3,3	13
.	.	108	0,1	14
.	.	2 450	3,2	15
.	.	159	0,2	16
.	.	12 875	16,8	17
.	.	12 855	16,8	18
.	.	5 756	7,5	19
.	.	1 923	2,5	20
.	.	4 326	5,7	21
.	.	851	1,1	22
.	.	20	0	23
.	.	–	–	24
.	.	–	–	25
.	.	–	–	26
.	.	477	0,6	27
.	.	19	0	28
.	.	231	0,3	29
.	.	2	0	30
.	.	–	–	31
.	.	–	–	32
.	.	–	–	33
.	.	–	–	34
.	.	86	0,1	35
.	.	116	0,2	36
.	.	24	0	37
.	.	–	–	38

Noch: 2.1 Arbeitskosten je Vollbeschäftigten im Dienstleistungsbereich 1996 nach

Lfd. Nr.	Arbeitskostenart							
		10 und mehr		10 – 49		50 – 99		
		DM	%	DM	%	DM	%	
								H 55.5 Kantinen
1	Arbeitskosten insgesamt	58 139	100	59 149	100	.	.	
	darunter							
2	Bruttolöhne und -gehälter	46 388	79,8	46 718	79,0	.	.	
3	Entgelt für geleistete Arbeit	33 745	58,0	33 201	56,1	.	.	
4	Personalnebenkosten insgesamt	24 394	42,0	25 948	43,9	.	.	
	darunter							
5	gesetzliche Personalnebenkosten	12 956	22,3	12 186	20,6	.	.	
	davon							
6	Sonderzahlungen	3 921	6,7	6 793	11,5	.	.	
	davon							
7	Sonstige fest vereinbarte Sonderzahlungen							
	Erfolgsbeteiligungen u. Ä.	2 563	4,4	2 564	4,3	.	.	
8	Leistungs- und gewinnabhängige Sonderzahlungen	411	0,7	3 186	5,4	.	.	
9	Urlaubsgeld	777	1,3	720	1,2	.	.	
10	vermögenswirksame Leistungen	170	0,3	323	0,5	.	.	
11	Vergütung arbeitsfreier Tage	8 722	15,0	6 724	11,4	.	.	
	davon							
12	Urlaubsvergütung	4 841	8,3	3 986	6,7	.	.	
13	gesetzliche Lohn- und Gehaltsfortzahlung im Krankheitsfall	1 772	3,0	991	1,7	.	.	
14	zusätzliche Lohn- und Gehaltsfortzahlung im Krankheitsfall	69	0,1	88	0	.	.	
15	Vergütung gesetzlicher Feiertage und sonstiger gesetzlicher Ausfallzeiten	1 735	3,0	1 500	2,5	.	.	
16	Vergütung sonstiger betrieblicher oder tariflicher arbeitsfreier Tage	305	0,5	335	0,6	.	.	
17	Aufwendungen für Vorsorgeeinrichtungen	10 011	17,2	10 530	17,8	.	.	
	davon							
18	Arbeitgeberpflichtbeiträge zur Sozialversicherung	9 327	16,0	9 552	16,1	.	.	
	davon							
19	Rentenversicherungsbeiträge	4 186	7,2	4 205	7,1	.	.	
20	Arbeitslosenversicherungsbeiträge	1 414	2,4	1 424	2,4	.	.	
21	Kranken- und Pflegeversicherungsbeiträge	3 143	5,4	3 075	5,2	.	.	
22	Unfallversicherungsbeiträge	584	1,0	847	1,4	.	.	
23	Aufwendungen für die betriebliche Altersversorgung	660	1,1	901	1,5	.	.	
	darunter							
24	Nettozuführung zu den Pensionsrückstellungen ³⁾	61	0,1	464	0,8	.	.	
25	Aufwendungen für den Vorruhestand	–	–	–	–	.	.	
26	Aufwendungen für sonstige Vorsorgeeinrichtungen	24	0	76	0,1	.	.	
27	sonstige Personalnebenkosten	1 740	3,0	1 902	3,2	.	.	
	davon							
28	Entlassungsentschädigungen, betriebliches Kurzarbeitergeld	220	0,4	19	0	.	.	
29	sonstige gesetzliche Aufwendungen	122	0,2	143	0,2	.	.	
30	Familienunterstützungen	174	0,3	11	0	.	.	
31	Wohnungsfürsorge	–	–	–	–	.	.	
32	Beihilfen im Krankheitsfall	13	0	–	–	.	.	
33	Trennungsentschädigungen, Auslösungen u. Ä.	5	0	–	–	.	.	
34	Naturalleistungen	394	0,7	770	1,3	.	.	
35	Aufwendungen für Belegschaftseinrichtungen	271	0,5	–	–	.	.	
36	Ausbildungsvergütungen	89	0,2	–	–	.	.	
37	sonstige Aufwendungen für die berufliche Aus- und Weiterbildung	249	0,4	–	–	.	.	
38	sonstige Zuwendungen	202	0,3	960	1,6	.	.	

Arbeitskostenarten, Wirtschaftszweigen und Unternehmensgrößenklassen

Arbeitskosten je Vollbeschäftigten ¹⁾								Lfd. Nr.
in Unternehmen mit ... bis ... Arbeitnehmern ²⁾								
100 – 199		200 – 499		500 – 999		1 000 und mehr		
DM	%	DM	%	DM	%	DM	%	
und Caterer								
.	.	57 449	100	1
.	.	46 122	80,3	2
.	.	33 050	57,5	3
.	.	24 399	42,5	4
.	.	12 903	22,5	5
.	.	3 561	6,2	6
.	.	2 489	4,3	7
.	.	16	0	8
.	.	859	1,5	9
.	.	197	0,3	10
.	.	9 511	16,6	11
.	.	5 097	8,9	12
.	.	2 208	3,8	13
.	.	117	0,2	14
.	.	1 717	3,0	15
.	.	371	0,6	16
.	.	10 129	17,6	17
.	.	8 890	15,5	18
.	.	4 078	7,1	19
.	.	1 372	2,4	20
.	.	3 062	5,3	21
.	.	379	0,7	22
.	.	1 202	2,1	23
.	.	25	0	24
.	.	–	–	25
.	.	36	0,1	26
.	.	1 198	2,1	27
.	.	124	0,2	28
.	.	88	0,2	29
.	.	371	0,6	30
.	.	–	–	31
.	.	29	0,1	32
.	.	11	0	33
.	.	–	–	34
.	.	252	0,4	35
.	.	110	0,2	36
.	.	48	0,1	37
.	.	165	0,3	38

Noch: 2.1 Arbeitskosten je Vollbeschäftigten im Dienstleistungsbereich 1996 nach

Lfd. Nr.	Arbeitskostenart						
		10 und mehr		10 – 49		50 – 99	
		DM	%	DM	%	DM	%
		J Kreditgewerbe und					
1	Arbeitskosten insgesamt	105 698	100	91 941	100	92 242	100
	darunter						
2	Bruttolöhne und -gehälter	76 966	72,8	72 101	78,4	69 650	75,5
3	Entgelt für geleistete Arbeit	52 278	49,5	52 248	56,8	48 701	52,8
4	Personalnebenkosten insgesamt	53 419	50,5	39 693	43,2	43 541	47,2
	darunter						
5	gesetzliche Personalnebenkosten	18 897	17,9	17 884	19,5	17 536	19,0
	davon						
6	Sonderzahlungen	11 443	10,8	7 944	8,6	9 366	10,2
	davon						
7	Sonstige fest vereinbarte Sonderzahlungen						
	Erfolgsbeteiligungen u. Ä.	6 978	6,6	5 339	5,8	6 621	7,2
8	Leistungs- und gewinnabhängige Sonderzahlungen	2 276	2,2	1 407	1,5	1 293	1,4
9	Urlaubsgeld	1 267	1,2	203	0,2	501	0,5
10	vermögenswirksame Leistungen	922	0,9	994	1,1	950	1,0
11	Vergütung arbeitsfreier Tage	13 244	12,5	11 909	13,0	11 584	12,6
	davon						
12	Urlaubsvergütung	7 435	7,0	7 322	8,0	6 831	7,4
13	gesetzliche Lohn- und Gehaltsfortzahlung im Krankheitsfall	2 148	2,0	1 330	1,4	1 427	1,5
14	zusätzliche Lohn- und Gehaltsfortzahlung im Krankheitsfall	129	0,1	82	0,1	181	0,2
15	Vergütung gesetzlicher Feiertage und sonstiger gesetzlicher Ausfallzeiten	2 788	2,6	2 722	3,0	2 541	2,8
16	Vergütung sonstiger betrieblicher oder tariflicher arbeitsfreier Tage	745	0,7	453	0,5	604	0,7
17	Aufwendungen für Vorsorgeeinrichtungen	22 048	20,9	15 401	16,8	16 677	18,1
	davon						
18	Arbeitgeberpflichtbeiträge zur Sozialversicherung	13 691	13,0	13 571	14,8	13 285	14,4
	davon						
19	Rentenversicherungsbeiträge	6 648	6,3	6 624	7,2	6 338	6,9
20	Arbeitslosenversicherungsbeiträge	2 234	2,1	2 236	2,4	2 125	2,3
21	Kranken- und Pflegeversicherungsbeiträge	4 446	4,2	4 257	4,6	4 425	4,8
22	Unfallversicherungsbeiträge	364	0,3	454	0,5	396	0,4
23	Aufwendungen für die betriebliche Altersversorgung	8 243	7,8	1 727	1,9	3 289	3,6
	darunter						
24	Nettozuführung zu den Pensionsrückstellungen ³⁾	2 945	2,8	-268	-0,3	952	1,0
25	Aufwendungen für den Vorruhestand	778	0,7	-	-	153	0,2
26	Aufwendungen für sonstige Vorsorgeeinrichtungen	113	0,1	102	0,1	104	0,1
27	sonstige Personalnebenkosten	6 684	6,3	4 439	4,8	5 914	6,4
	davon						
28	Entlassungsentschädigungen, betriebliches Kurzarbeitergeld	952	0,9	386	0,4	320	0,3
29	sonstige gesetzliche Aufwendungen	270	0,3	261	0,3	284	0,3
30	Familienunterstützungen	779	0,7	190	0,2	369	0,4
31	Wohnungsfürsorge	182	0,2	-	-	25	0
32	Beihilfen im Krankheitsfall	282	0,3	15	0	148	0,2
33	Trennungsentschädigungen, Auslösungen u. Ä.	19	0	18	0	18	0
34	Naturalleistungen	151	0,1	97	0,1	121	0,1
35	Aufwendungen für Belegschaftseinrichtungen	690	0,7	3	0	98	0,1
36	Ausbildungsvergütungen	1 208	1,1	1 842	2,0	2 266	2,5
37	sonstige Aufwendungen für die berufliche Aus- und Weiterbildung	1 601	1,5	1 424	1,5	1 847	2,0
38	sonstige Zuwendungen	549	0,5	203	0,2	418	0,5

Arbeitskostenarten, Wirtschaftszweigen und Unternehmensgrößenklassen

Arbeitskosten je Vollbeschäftigten ¹⁾								Lfd. Nr.
in Unternehmen mit ... bis ... Arbeitnehmern ²⁾								
100 – 199		200 – 499		500 – 999		1 000 und mehr		
DM	%	DM	%	DM	%	DM	%	
Versicherungsgewerbe								
94 518	100	102 719	100	122 070	100	106 928	100	1
71 121	75,2	75 953	73,9	90 762	74,4	76 126	71,2	2
49 053	51,9	52 102	50,7	62 196	51,0	50 984	47,7	3
45 466	48,1	50 617	49,3	59 874	49,0	55 944	52,3	4
18 131	19,2	19 268	18,8	20 884	17,1	18 680	17,5	5
9 855	10,4	11 381	11,1	13 212	10,8	11 761	11,0	6
6 605	7,0	7 662	7,5	8 042	6,6	6 758	6,3	7
1 562	1,7	1 639	1,6	2 818	2,3	2 595	2,4	8
708	0,7	1 149	1,1	1 500	1,2	1 491	1,4	9
979	1,0	931	0,9	852	0,7	918	0,9	10
12 214	12,9	12 470	12,1	15 354	12,6	13 381	12,5	11
7 012	7,4	7 118	6,9	8 758	7,2	7 351	6,9	12
1 764	1,9	1 890	1,8	2 082	1,7	2 422	2,3	13
135	0,1	108	0,1	112	0,1	134	0,1	14
2 681	2,8	2 713	2,6	3 407	2,8	2 708	2,5	15
622	0,7	642	0,6	995	0,8	765	0,7	16
18 361	19,4	20 126	19,6	26 043	21,3	23 222	21,7	17
13 439	14,2	14 405	14,0	15 086	12,4	13 282	12,4	18
6 451	6,8	6 852	6,7	7 376	6,0	6 497	6,1	19
2 149	2,3	2 298	2,2	2 475	2,0	2 190	2,0	20
4 506	4,8	4 893	4,8	4 861	4,0	4 236	4,0	21
334	0,4	362	0,4	374	0,3	360	0,3	22
4 876	5,2	5 691	5,5	10 944	9,0	9 766	9,1	23
947	1,0	1 205	1,2	4 412	3,6	3 810	3,6	24
325	0,3	289	0,3	900	0,7	1 067	1,0	25
45	0	30	0	13	0	174	0,2	26
5 036	5,3	6 640	6,5	5 265	4,3	7 580	7,1	27
271	0,3	900	0,9	550	0,5	1 298	1,2	28
246	0,3	260	0,3	310	0,3	268	0,3	29
447	0,5	847	0,8	258	0,2	1 030	1,0	30
110	0,1	359	0,3	27	0	216	0,2	31
160	0,2	205	0,2	164	0,1	383	0,4	32
3	0	36	0	27	0	17	0	33
84	0,1	227	0,2	102	0,1	164	0,2	34
145	0,2	516	0,5	701	0,6	940	0,9	35
1 764	1,9	1 384	1,3	674	0,6	1 037	1,0	36
1 406	1,5	1 472	1,4	1 674	1,4	1 642	1,5	37
403	0,4	435	0,4	779	0,6	585	0,5	38

Noch: 2.1 Arbeitskosten je Vollbeschäftigten im Dienstleistungsbereich 1996 nach

Lfd. Nr.	Arbeitskostenart						
		10 und mehr		10 – 49		50 – 99	
		DM	%	DM	%	DM	%
		J 65 Kredit					
1	Arbeitskosten insgesamt	102 077	100	91 941	100	91 645	100
	darunter						
2	Bruttolöhne und -gehälter	74 603	73,1	72 101	78,4	69 133	75,4
3	Entgelt für geleistete Arbeit	50 866	49,8	52 248	56,8	48 449	52,9
4	Personalnebenkosten insgesamt	51 211	50,2	39 693	43,2	43 197	47,1
	darunter						
5	gesetzliche Personalnebenkosten	18 129	17,8	17 884	19,5	17 390	19,0
	davon						
6	Sonderzahlungen	11 309	11,1	7 944	8,6	9 246	10,1
	davon						
7	Sonstige fest vereinbarte Sonderzahlungen						
	Erfolgsbeteiligungen u. Ä.	7 675	7,5	5 339	5,8	6 660	7,3
8	Leistungs- und gewinnabhängige Sonderzahlungen	2 148	2,1	1 407	1,5	1 235	1,3
9	Urlaubsgeld	583	0,6	203	0,2	396	0,4
10	vermögenswirksame Leistungen	904	0,9	994	1,1	954	1,0
11	Vergütung arbeitsfreier Tage	12 428	12,2	11 909	13,0	11 439	12,5
	davon						
12	Urlaubsvergütung	6 999	6,9	7 322	8,0	6 774	7,4
13	gesetzliche Lohn- und Gehaltsfortzahlung im Krankheitsfall	1 973	1,9	1 330	1,4	1 358	1,5
14	zusätzliche Lohn- und Gehaltsfortzahlung im Krankheitsfall	114	0,1	82	0,1	183	0,2
15	Vergütung gesetzlicher Feiertage und sonstiger gesetzlicher Ausfallzeiten	2 692	2,6	2 722	3,0	2 526	2,8
16	Vergütung sonstiger betrieblicher oder tariflicher arbeitsfreier Tage	651	0,6	453	0,5	597	0,7
17	Aufwendungen für Vorsorgeeinrichtungen	20 596	20,2	15 401	16,8	16 428	17,9
	davon						
18	Arbeitgeberpflichtbeiträge zur Sozialversicherung	13 234	13,0	13 571	14,8	13 220	14,4
	davon						
19	Rentenversicherungsbeiträge	6 412	6,3	6 624	7,2	6 314	6,9
20	Arbeitslosenversicherungsbeiträge	2 151	2,1	2 236	2,4	2 113	2,3
21	Kranken- und Pflegeversicherungsbeiträge	4 386	4,3	4 257	4,6	4 405	4,8
22	Unfallversicherungsbeiträge	284	0,3	454	0,5	389	0,4
23	Aufwendungen für die betriebliche Altersversorgung	7 280	7,1	1 727	1,9	3 103	3,4
	darunter						
24	Nettozuführung zu den Pensionsrückstellungen ³⁾	2 463	2,4	-268	-0,3	884	1,0
25	Aufwendungen für den Vorruhestand	426	0,4	-	-	154	0,2
26	Aufwendungen für sonstige Vorsorgeeinrichtungen	82	0,1	102	0,1	106	0,1
27	sonstige Personalnebenkosten	6 879	6,7	4 439	4,8	6 084	6,6
	davon						
28	Entlassungsentschädigungen, betriebliches Kurzarbeitergeld	876	0,9	386	0,4	333	0,4
29	sonstige gesetzliche Aufwendungen	231	0,2	261	0,3	286	0,3
30	Familienunterstützungen	1 127	1,1	190	0,2	385	0,4
31	Wohnungsfürsorge	208	0,2	-	-	26	0
32	Beihilfen im Krankheitsfall	389	0,4	15	0	155	0,2
33	Trennungsentschädigungen, Auslösungen u. Ä.	28	0	18	0	19	0
34	Naturalleistungen	134	0,1	97	0,1	119	0,1
35	Aufwendungen für Belegschaftseinrichtungen	428	0,4	3	0	89	0,1
36	Ausbildungsvergütungen	1 366	1,3	1 842	2,0	2 343	2,6
37	sonstige Aufwendungen für die berufliche Aus- und Weiterbildung	1 595	1,6	1 424	1,5	1 909	2,1
38	sonstige Zuwendungen	498	0,5	203	0,2	419	0,5

Arbeitskostenarten, Wirtschaftszweigen und Unternehmensgrößenklassen

Arbeitskosten je Vollbeschäftigten ¹⁾								Lfd. Nr.
in Unternehmen mit ... bis ... Arbeitnehmern ²⁾								
100 – 199		200 – 499		500 – 999		1 000 und mehr		
DM	%	DM	%	DM	%	DM	%	
gewerbe								
92 303	100	99 537	100	120 631	100	102 599	100	1
70 052	75,9	73 405	73,7	89 965	74,6	71 979	70,2	2
48 527	52,6	50 317	50,6	61 863	51,3	47 853	46,6	3
43 776	47,4	49 220	49,4	58 769	48,7	54 746	53,4	4
17 889	19,4	18 707	18,8	20 545	17,0	17 163	16,7	5
9 562	10,4	11 266	11,3	13 166	10,9	12 035	11,7	6
6 564	7,1	8 079	8,1	8 501	7,0	8 064	7,9	7
1 607	1,7	1 550	1,6	3 003	2,5	2 523	2,5	8
412	0,4	717	0,7	825	0,7	574	0,6	9
979	1,1	920	0,9	837	0,7	874	0,9	10
11 962	13,0	11 822	11,9	14 936	12,4	12 091	11,8	11
6 889	7,5	6 757	6,8	8 518	7,1	6 532	6,4	12
1 697	1,8	1 750	1,8	1 981	1,6	2 361	2,3	13
109	0,1	97	0,1	99	0,1	118	0,1	14
2 653	2,9	2 621	2,6	3 384	2,8	2 483	2,4	15
613	0,7	596	0,6	954	0,8	597	0,6	16
17 145	18,6	19 331	19,4	25 512	21,1	21 872	21,3	17
13 295	14,4	14 113	14,2	14 874	12,3	12 134	11,8	18
6 383	6,9	6 700	6,7	7 298	6,0	5 937	5,8	19
2 124	2,3	2 238	2,2	2 451	2,0	2 000	1,9	20
4 486	4,9	4 867	4,9	4 820	4,0	3 978	3,9	21
302	0,3	308	0,3	305	0,3	220	0,2	22
3 831	4,2	5 186	5,2	10 636	8,8	9 583	9,3	23
739	0,8	835	0,8	3 963	3,3	3 828	3,7	24
245	0,3	233	0,2	806	0,7	524	0,5	25
19	0	31	0	2	0	155	0,2	26
5 106	5,5	6 801	6,8	5 155	4,3	8 748	8,5	27
213	0,2	920	0,9	591	0,5	1 397	1,4	28
244	0,3	223	0,2	306	0,3	184	0,2	29
488	0,5	1 006	1,0	298	0,2	2 020	2,0	30
118	0,1	386	0,4	33	0	298	0,3	31
155	0,2	244	0,2	195	0,2	709	0,7	32
3	0	43	0	33	0	33	0	33
82	0,1	258	0,3	115	0,1	117	0,1	34
84	0,1	381	0,4	613	0,5	621	0,6	35
1 867	2,0	1 495	1,5	672	0,6	1 154	1,1	36
1 499	1,6	1 436	1,4	1 646	1,4	1 638	1,6	37
353	0,4	412	0,4	653	0,5	578	0,6	38

Noch: 2.1 Arbeitskosten je Vollbeschäftigten im Dienstleistungsbereich 1996 nach

Lfd. Nr.	Arbeitskostenart						
		10 und mehr		10 – 49		50 – 99	
		DM	%	DM	%	DM	%
		J 66 Versicherungs					
1	Arbeitskosten insgesamt	112 748	100	-	-	104 433	100
	darunter						
2	Bruttolöhne und -gehälter	81 568	72,3	-	-	80 227	76,8
3	Entgelt für geleistete Arbeit	55 029	48,8	-	-	53 859	51,6
4	Personalnebenkosten insgesamt	57 719	51,2	-	-	50 574	48,4
	darunter						
5	gesetzliche Personalnebenkosten	20 393	18,1	-	-	20 518	19,6
	davon						
6	Sonderzahlungen	11 704	10,4	-	-	11 817	11,3
	davon						
7	Sonstige fest vereinbarte Sonderzahlungen						
	Erfolgsbeteiligungen u. Ä.	5 622	5,0	-	-	5 817	5,6
8	Leistungs- und gewinnabhängige Sonderzahlungen	2 524	2,2	-	-	2 477	2,4
9	Urlaubsgeld	2 600	2,3	-	-	2 651	2,5
10	vermögenswirksame Leistungen	958	0,9	-	-	872	0,8
11	Vergütung arbeitsfreier Tage	14 835	13,2	-	-	14 551	13,9
	davon						
12	Urlaubsvergütung	8 284	7,3	-	-	7 997	7,7
13	gesetzliche Lohn- und Gehaltsfortzahlung im Krankheitsfall	2 489	2,2	-	-	2 820	2,7
14	zusätzliche Lohn- und Gehaltsfortzahlung im Krankheitsfall	159	0,1	-	-	134	0,1
15	Vergütung gesetzlicher Feiertage und sonstiger gesetzlicher Ausfallzeiten	2 974	2,6	-	-	2 848	2,7
16	Vergütung sonstiger betrieblicher oder tariflicher arbeitsfreier Tage	928	0,8	-	-	752	0,7
17	Aufwendungen für Vorsorgeeinrichtungen	24 876	22,1	-	-	21 759	20,8
	davon						
18	Arbeitgeberpflichtbeiträge zur Sozialversicherung	14 583	12,9	-	-	14 606	14,0
	davon						
19	Rentenversicherungsbeiträge	7 107	6,3	-	-	6 831	6,5
20	Arbeitslosenversicherungsbeiträge	2 397	2,1	-	-	2 382	2,3
21	Kranken- und Pflegeversicherungsbeiträge	4 561	4,0	-	-	4 844	4,6
22	Unfallversicherungsbeiträge	518	0,5	-	-	550	0,5
23	Aufwendungen für die betriebliche Altersversorgung	10 120	9,0	-	-	7 095	6,8
	darunter						
24	Nettozuführung zu den Pensionsrückstellungen ³⁾	3 884	3,4	-	-	2 356	2,3
25	Aufwendungen für den Vorruhestand	1 463	1,3	-	-	119	0,1
26	Aufwendungen für sonstige Vorsorgeeinrichtungen	174	0,2	-	-	58	0,1
27	sonstige Personalnebenkosten	6 304	5,6	-	-	2 447	2,3
	davon						
28	Entlassungsentschädigungen, betriebliches Kurzarbeitergeld	1 101	1,0	-	-	58	0,1
29	sonstige gesetzliche Aufwendungen	347	0,3	-	-	244	0,2
30	Familienunterstützungen	101	0,1	-	-	42	0
31	Wohnungsfürsorge	132	0,1	-	-	-	-
32	Beihilfen im Krankheitsfall	74	0,1	-	-	4	0
33	Trennungsentschädigungen, Auslösungen u. Ä.	2	0	-	-	-	-
34	Naturalleistungen	185	0,2	-	-	160	0,2
35	Aufwendungen für Belegschaftseinrichtungen	1 201	1,1	-	-	271	0,3
36	Ausbildungsvergütungen	900	0,8	-	-	680	0,7
37	sonstige Aufwendungen für die berufliche Aus- und Weiterbildung	1 613	1,4	-	-	586	0,6
38	sonstige Zuwendungen	648	0,6	-	-	402	0,4

Arbeitskostenarten, Wirtschaftszweigen und Unternehmensgrößenklassen

Arbeitskosten je Vollbeschäftigten ¹⁾								Lfd. Nr.
in Unternehmen mit ... bis ... Arbeitnehmern ²⁾								
100 – 199		200 – 499		500 – 999		1 000 und mehr		
DM	%	DM	%	DM	%	DM	%	
gewerbe								
115 671	100	118 067	100	128 746	100	110 960	100	1
81 333	70,3	88 243	74,7	94 461	73,4	79 989	72,1	2
54 068	46,7	60 713	51,4	63 743	49,5	53 900	48,6	3
61 602	53,3	57 353	48,6	65 003	50,5	57 060	51,4	4
20 435	17,7	21 971	18,6	22 455	17,4	20 093	18,1	5
12 648	10,9	11 934	10,1	13 422	10,4	11 507	10,4	6
6 998	6,0	5 648	4,8	5 913	4,6	5 540	5,0	7
1 133	1,0	2 070	1,8	1 957	1,5	2 663	2,4	8
3 535	3,1	3 234	2,7	4 626	3,6	2 345	2,1	9
982	0,8	983	0,8	926	0,7	959	0,9	10
14 617	12,6	15 595	13,2	17 296	13,4	14 582	13,1	11
8 178	7,1	8 856	7,5	9 871	7,7	8 115	7,3	12
2 401	2,1	2 563	2,2	2 547	2,0	2 479	2,2	13
377	0,3	157	0,1	177	0,1	149	0,1	14
2 957	2,6	3 156	2,7	3 514	2,7	2 917	2,6	15
704	0,6	864	0,7	1 187	0,9	922	0,8	16
29 968	25,9	23 960	20,3	28 508	22,1	24 480	22,1	17
14 818	12,8	15 811	13,4	16 068	12,5	14 352	12,9	18
7 099	6,1	7 584	6,4	7 738	6,0	7 019	6,3	19
2 387	2,1	2 586	2,2	2 588	2,0	2 367	2,1	20
4 694	4,1	5 018	4,2	5 052	3,9	4 476	4,0	21
638	0,6	623	0,5	690	0,5	491	0,4	22
14 852	12,8	8 126	6,9	12 375	9,6	9 937	9,0	23
2 930	2,5	2 992	2,5	6 496	5,0	3 793	3,4	24
1 091	0,9	556	0,5	1 334	1,0	1 573	1,4	25
298	0,3	23	0	65	0,1	191	0,2	26
4 370	3,8	5 864	5,0	5 777	4,5	6 492	5,9	27
820	0,7	804	0,7	360	0,3	1 205	1,1	28
260	0,2	441	0,4	326	0,3	346	0,3	29
56	0	78	0,1	71	0,1	107	0,1	30
36	0	231	0,2	–	–	140	0,1	31
202	0,2	18	0	17	0	79	0,1	32
3	0	–	–	–	–	2	0	33
103	0,1	79	0,1	45	0	209	0,2	34
720	0,6	1 171	1,0	1 112	0,9	1 238	1,1	35
777	0,7	850	0,7	684	0,5	929	0,8	36
520	0,4	1 646	1,4	1 802	1,4	1 647	1,5	37
873	0,8	546	0,5	1 361	1,1	591	0,5	38

**2.2 Arbeitskosten je geleistete Arbeitsstunde im Dienstleistungsbereich 1996
nach Wirtschaftszweigen und Unternehmensgrößenklassen
DM**

WZ 93	Wirtschaftszweig	Arbeitskosten je geleistete Arbeitsstunde						
		in Unternehmen mit ... bis ... Arbeitnehmer/-innen ¹⁾						
		10 und mehr	10 – 49	50 – 99	100 – 199	200 – 499	500 – 599	1 000 und mehr
G, H, J	Dienstleistungsbereich insgesamt	47,22	40,15	43,91	51,14	48,64	51,66	50,26
G	Handel; Instandhaltung und Reparatur von Kraftfahrzeugen und Gebrauchsgütern	43,69	40,90	43,03	49,89	44,71	44,67	44,21
G 50.1	Handel mit Kraftwagen	46,64	42,95	46,54	51,76	.	.	–
G 50.2	Instandhaltung und Reparatur von Kraftwagen	42,28	42,38	35,02	.	.	.	–
G 50.3	Handel mit Kraftwagenteilen und Zubehör	44,52	44,03	43,93	.	43,25	.	–
G 51.2 – 51.7	Großhandel	48,79	44,65	46,44	53,97	48,01	52,88	56,85
G 51.2	darunter Großhandel mit landwirtschaftlichen Grundstoffen und lebenden Tieren	38,96	37,30	40,21	.	.	.	–
G 51.3	Großhandel mit Nahrungsmitteln, Getränken und Tabakwaren	43,37	37,49	42,82	44,19	42,73	.	.
G 51.4	Großhandel mit Gebrauchs- und Verbrauchsgütern	48,26	43,04	42,41	59,46	56,63	.	.
G 51.5	Großhandel mit Rohstoffen, Halb- waren, Altmaterial und Reststoffen	51,55	51,66	48,30	52,30	45,65	76,46	50,14
G 51.6	Großhandel mit Maschinen, Ausrüstungen und Zubehör	55,29	44,75	52,95	63,60	63,29	.	.
G 51.7	Sonstiger Großhandel	41,18	36,04	.	.	.	44,29	.
G 52	Einzelhandel (ohne Handel mit Kraft- fahrzeugen und ohne Tankstellen); Reparatur von Gebrauchsgütern	40,14	35,51	36,37	36,95	39,02	37,94	42,91
G 52.1	darunter Einzelhandel mit Waren ver- schiedener Art (in Verkaufsräumen)	40,02	30,34	34,45	31,79	38,11	38,41	41,43
G 52.2	Facheinzelhandel mit Nahrungsmitteln, Getränken und Tabakwaren (in Verkaufsräumen)	31,50	31,84	27,63	35,06	–	.	.
G 52.3	Apotheken; Facheinzelhandel mit medizinischen, orthopädischen und kosmetischen Artikeln (in Verkaufsräumen)	37,99	36,40	.	–	.	.	–
G 52.4	Sonstiger Facheinzelhandel (in Verkaufsräumen)	41,07	37,03	36,88	38,43	40,13	37,96	48,24
G 52.6	Einzelhandel (nicht in Verkaufsräumen)	43,68	39,74	.	.	.	–	.
G 52.7	Reparatur von Gebrauchsgütern	34,96	28,15	.	.	.	–	–
H 55	Gastgewerbe	30,45	28,08	30,01	32,73	38,45	31,56	30,70
H 55.1	darunter Hotels, Gasthöfe, Pensionen und Hotels garnis	30,95	29,03	.	34,18	36,62	–	.
H 55.3	Restaurants, Cafés, Eisdielen und Imbisshallen	29,34	28,20	26,02	.	45,97	.	.
H 55.5	Kantinen und Caterer	35,27	34,04	.	.	36,78	.	.
J	Kredit- und Versicherungsgewerbe	65,27	54,31	55,76	56,98	63,03	74,98	66,87
J 65	darunter Kreditgewerbe	62,26	54,31	55,32	55,54	60,69	73,55	63,29
J 66	Versicherungsgewerbe	71,36	–	65,17	71,07	74,74	81,90	70,30

1) Voll- und teilzeitbeschäftigte Arbeitnehmer ohne Auszubildende

2.3 Unternehmen sowie Arbeitnehmerinnen und Arbeitnehmer, Arbeitszeiten im Dienstleistungsbereich 1996 nach Wirtschaftszweigen und Unternehmensgrößenklassen

Unternehmen mit ... bis ... Arbeitnehmern/-innen ¹⁾	Unternehmen	Arbeitnehmer/-innen			Geleistete Arbeitsstunden je Vollbeschäftigten ²⁾
		Vollbeschäftigte ³⁾	Teilzeitbeschäftigte ³⁾	Auszubildende	
G, H, J Dienstleistungsbereich insgesamt					
10 und mehr	14 742	645 080	235 648	56 123	1 643
10 – 49	12 502	167 584	34 653	18 377	1 688
50 – 99	1 138	60 989	16 298	5 834	1 676
100 – 199	535	60 836	10 666	5 115	1 658
200 – 499	330	71 234	26 820	6 432	1 650
500 – 999	141	64 332	27 416	3 397	1 645
1 000 und mehr	96	220 105	119 794	16 968	1 600
darunter					
G Handel; Instandhaltung und Reparatur von Kraftfahrzeugen und Gebrauchsgütern					
10 und mehr	12 895	479 002	202 875	42 458	1 646
10 – 49	11 138	150 148	31 010	15 730	1 683
50 – 99	974	51 522	14 262	4 482	1 677
100 – 199	378	42 849	7 404	2 881	1 652
200 – 499	244	50 268	21 584	4 771	1 660
500 – 999	107	45 013	23 847	2 679	1 650
1 000 und mehr	54	139 202	104 769	11 915	1 599
darunter					
G 50.1 Handel mit Kraftwagen					
10 und mehr	1 518	39 215	2 064	8 759	1 642
10 – 49	1 362	22 064	1 367	5 630	1 652
50 – 99	107	7 215	343	1 680	1 634
100 – 199	33	4 332	172	833	1 639
1 000 und mehr	–	–	–	–	–
G 50.2 Instandhaltung und Reparatur von Kraftwagen					
10 und mehr	827	13 717	670	3 340	1 644
10 – 49	798	10 795	572	2 990	1 631
50 – 99	24	1 430	77	150	1 817
1 000 und mehr	–	–	–	–	–
G 50.3 Handel mit Kraftwagenteilen und Zubehör					
10 und mehr	250	7 845	518	885	1 676
10 – 49	218	3 343	176	544	1 675
50 – 99	10	598	91	44	1 803
200 – 499	6	1 618	94	162	1 683
1 000 und mehr	–	–	–	–	–
darunter					
G 51.2 – 51.7 Großhandel					
10 und mehr	4 471	186 023	20 154	7 529	1 684
10 – 49	3 606	64 175	7 522	1 828	1 701
50 – 99	486	29 178	2 943	1 691	1 704
100 – 199	223	27 087	2 103	1 269	1 662
200 – 499	111	26 845	2 807	1 064	1 699
500 – 999	37	21 587	3 399	773	1 659
1 000 und mehr	9	17 152	1 379	904	1 628

1) Voll- und teilzeitbeschäftigte Arbeitnehmer ohne Auszubildende – 2) ohne Auszubildende; Teilzeitbeschäftigte wurden entsprechend ihrer geleisteten Arbeitszeit in Vollbeschäftigte umgerechnet – 3) ohne Auszubildende

**Noch: 2.3 Unternehmen sowie Arbeitnehmerinnen und Arbeitnehmer, Arbeitszeiten
im Dienstleistungsbereich 1996 nach Wirtschaftszweigen und Unternehmensgrößenklassen**

Unternehmen mit ... bis ... Arbeitnehmern/-innen ¹⁾	Unternehmen	Arbeitnehmer/-innen			Geleistete Arbeitsstunden je Vollbeschäftigten ²⁾
		Vollbeschäftigte ³⁾	Teilzeitbeschäftigte ³⁾	Auszubildende	
darunter					
G 51.2 Großhandel mit landwirtschaftlichen Grundstoffen und lebenden Tieren					
10 und mehr	190	5 888	584	153	1 740
10 – 49	163	2 599	341	–	1 758
50 – 99	21	1 114	134	30	1 693
1 000 und mehr	–	–	–	–	–
G 51.3 Großhandel mit Nahrungsmitteln, Getränken und Tabakwaren					
10 und mehr	712	36 078	4 568	719	1 700
10 – 49	559	9 514	462	78	1 711
50 – 99	64	4 111	379	80	1 742
100 – 199	47	5 560	815	137	1 692
200 – 499	28	7 190	1 223	190	1 692
G 51.4 Großhandel mit Gebrauchs- und Verbrauchsgütern					
10 und mehr	1 184	41 589	6 477	1 128	1 663
10 – 49	957	16 181	2 727	245	1 662
50 – 99	125	6 506	1 122	410	1 722
100 – 199	62	7 049	409	214	1 619
200 – 499	28	5 976	754	124	1 681
G 51.5 Großhandel mit Rohstoffen, Halbwaren, Altmaterial und Reststoffen					
10 und mehr	1 409	61 180	5 449	3 555	1 682
10 – 49	1 113	20 205	2 588	730	1 706
50 – 99	179	10 947	817	699	1 680
100 – 199	67	7 720	600	659	1 665
200 – 499	41	10 130	684	595	1 727
500 – 999	6	4 028	393	187	1 652
1 000 und mehr	3	8 150	367	684	1 601
G 51.6 Großhandel mit Maschinen, Ausrüstungen und Zubehör					
10 und mehr	846	31 155	1 762	1 283	1 664
10 – 49	713	12 376	907	540	1 685
50 – 99	86	5 769	408	365	1 691
100 – 199	34	4 904	161	131	1 667
200 – 499	7	2 119	88	31	1 629
G 51.7 Sonstiger Großhandel					
10 und mehr	131	10 132	1 314	692	1 751
10 – 49	101	3 301	498	235	1 849
500 – 999	4	2 679	443	134	1 783
G 52 Einzelhandel (ohne Handel mit Kraftfahrzeugen und ohne Tankstellen); Reparatur von Gebrauchsgütern					
10 und mehr	5 372	225 685	177 678	21 555	1 623
10 – 49	4 719	45 567	19 906	4 383	1 684
50 – 99	334	12 329	10 555	911	1 637
100 – 199	99	8 638	4 999	555	1 638
200 – 499	110	16 303	18 514	2 958	1 624
500 – 999	65	20 796	20 315	1 737	1 650
1 000 und mehr	45	122 051	103 389	11 011	1 597

**Noch: 2.3 Unternehmen sowie Arbeitnehmerinnen und Arbeitnehmer, Arbeitszeiten
im Dienstleistungsbereich 1996 nach Wirtschaftszweigen und Unternehmensgrößenklassen**

Unternehmen mit ... bis ... Arbeitnehmern/-innen ¹⁾	Unternehmen	Arbeitnehmer/-innen			Geleistete Arbeitsstunden je Vollbeschäftigten ²⁾
		Vollbeschäftigte ³⁾	Teilzeitbeschäftigte ³⁾	Auszubildende	
darunter					
G 52.1 Einzelhandel mit Waren verschiedener Art (in Verkaufsräumen)					
10 und mehr	988	112 950	111 989	11 414	1 614
10 – 49	737	6 846	4 502	244	1 641
50 – 99	115	2 894	4 089	172	1 632
100 – 199	20	1 517	1 427	122	1 661
200 – 499	67	7 264	13 830	2 223	1 630
500 – 999	24	6 156	9 099	587	1 652
1 000 und mehr	25	88 274	79 042	8 065	1 605
G 52.2 Facheinzelhandel mit Nahrungsmitteln, Getränken und Tabakwaren (in Verkaufsräumen)					
10 und mehr	497	7 259	4 775	275	1 674
10 – 49	467	3 792	1 248	159	1 666
50 – 99	15	724	266	42	1 811
100 – 199	9	956	449	31	1 667
200 – 499	–	–	–	–	–
G 52.3 Apotheken; Facheinzelhandel mit medizinischen, orthopädischen und kosmetischen Artikeln (in Verkaufsräumen)					
10 und mehr	610	5 908	4 139	907	1 665
10 – 49	599	3 866	2 742	486	1 695
100 – 199	–	–	–	–	–
1 000 und mehr	–	–	–	–	–
G 52.4 Sonstiger Facheinzelhandel (in Verkaufsräumen)					
10 und mehr	2 977	88 831	55 405	8 470	1 625
10 – 49	2 650	26 524	10 847	3 200	1 678
50 – 99	177	7 212	5 985	631	1 624
100 – 199	62	5 402	2 978	360	1 625
200 – 499	37	7 435	4 080	545	1 622
500 – 999	34	12 434	8 408	835	1 648
1 000 und mehr	16	29 825	23 108	2 900	1 572
G 52.6 Einzelhandel (nicht in Verkaufsräumen)					
10 und mehr	187	8 443	1 140	252	1 695
10 – 49	162	3 541	420	181	1 873
500 – 999	–	–	–	–	–
G 52.7 Reparatur von Gebrauchsgütern					
10 und mehr	113	2 292	229	237	1 620
10 – 49	103	999	146	113	1 602
500 – 999	–	–	–	–	–
1 000 und mehr	–	–	–	–	–
H 55 Gastgewerbe					
10 und mehr	1 268	27 763	10 304	3 685	1 695
10 – 49	1 181	13 452	3 014	2 167	1 740
50 – 99	43	2 245	778	375	1 707
100 – 199	17	2 043	303	429	1 779
200 – 499	16	3 128	1 257	216	1 596
500 – 999	4	1 040	1 185	5	1 688
1 000 und mehr	6	5 854	3 767	492	1 635

**Noch: 2.3 Unternehmen sowie Arbeitnehmerinnen und Arbeitnehmer, Arbeitszeiten
im Dienstleistungsbereich 1996 nach Wirtschaftszweigen und Unternehmensgrößenklassen**

Unternehmen mit ... bis ... Arbeitnehmern/-innen ¹⁾	Unternehmen	Arbeitnehmer/-innen			Geleistete Arbeitsstunden je Vollbeschäftigten ²⁾
		Vollbeschäftigte ³⁾	Teilzeitbeschäftigte ³⁾	Auszubildende	
darunter					
H 55.1 Hotels, Gasthöfe, Pensionen und Hotels garnis					
10 und mehr	500	10 150	1 045	2 393	1 723
10 – 49	470	5 359	759	999	1 737
100 – 199	8	972	77	369	1 833
200 – 499	3	754	53	192	1 637
500 – 999	–	–	–	–	–
H 55.3 Restaurants, Cafés, Eisdielen und Imbisshallen					
10 und mehr	554	12 256	6 874	1 257	1 688
10 – 49	517	6 369	2 021	1 167	1 740
50 – 99	22	928	681	13	1 694
200 – 499	3	627	125	6	1 660
H 55.5 Kantinen und Caterer					
10 und mehr	80	3 989	2 226	34	1 648
10 – 49	62	458	128	–	1 739
200 – 499	10	1 747	1 079	19	1 562
J Kredit- und Versicherungsgewerbe					
10 und mehr	579	138 315	22 469	9 980	1 619
10 – 49	182	3 984	630	480	1 693
50 – 99	120	7 221	1 259	977	1 654
100 – 199	140	15 944	2 960	1 805	1 659
200 – 499	70	17 838	3 980	1 445	1 630
500 – 999	30	18 279	2 383	713	1 628
1 000 und mehr	36	75 048	11 258	4 560	1 599
darunter					
J 65 Kreditgewerbe					
10 und mehr	528	89 861	17 857	7 361	1 640
10 – 49	182	3 984	630	480	1 693
50 – 99	114	6 874	1 226	961	1 657
100 – 199	128	14 405	2 751	1 735	1 662
200 – 499	59	14 637	3 579	1 292	1 640
500 – 999	24	15 045	1 942	586	1 640
1 000 und mehr	20	34 915	7 729	2 306	1 621
J 66 Versicherungsgewerbe					
10 und mehr	51	48 454	4 612	2 619	1 580
10 – 49	–	–	–	–	–
50 – 99	6	347	33	16	1 602
100 – 199	12	1 539	208	70	1 628
200 – 499	11	3 201	401	152	1 580
500 – 999	6	3 234	441	127	1 572
1 000 und mehr	16	40 133	3 529	2 254	1 578