



Gäste und Übernachtungen im Reiseverkehr Nordrhein-Westfalens

Mai 2002

Herausgegeben vom
Landesamt für Datenverarbeitung und Statistik Nordrhein-Westfalen
Mauerstr. 51, 40476 Düsseldorf • Postfach 10 11 05, 40002 Düsseldorf
Telefon (02 11) 94 49-01 • Telefax (02 11) 44 20 06
Internet: <http://www.lids.nrw.de>
E-Mail: poststelle@lds.nrw.de

Erschienen im August 2002

Preis dieser Ausgabe:
5,10 EUR (Jahresbezugspreis 51,00 EUR)

© Landesamt für Datenverarbeitung und Statistik NRW, Düsseldorf, 2002
Für nicht gewerbliche Zwecke sind Vervielfältigung und unentgeltliche Verbreitung, auch auszugsweise, mit Quellenangabe gestattet. Die Verbreitung, auch auszugsweise, über elektronische Systeme/Datenträger bedarf der vorherigen Zustimmung. Alle übrigen Rechte bleiben vorbehalten.

Inhalt

| | Seite |
|--|--------|
| Vorbemerkungen | 5 |
| Tabellenteil | |
| 1. Entwicklung der Ankünfte und Übernachtungen | 9 |
| 2. Kapazität und Leistung der Beherbergungsstätten nach | |
| 2.1 Verwaltungsbezirken | 10 |
| 2.2 Gemeindegruppen und Betriebsarten | 24 |
| 2.3 Reisegebieten und Betriebsarten | 28 |
| 2.4 Reisegebieten und Herkunftsländern | 32 |
| 3. Leistung der Beherbergungsstätten nach | |
| 3.1 Verwaltungsbezirken | 44 |
| 3.2 Gemeindegruppen und Betriebsarten | 58 |
| 3.3 Reisegebieten und Betriebsarten | 62 |
| 3.4 Reisegebieten und Herkunftsländern | 66 |
| 4. Leistung der Campingplätze nach Herkunftsländern | 78 |
| Karte | |
| Reisegebiete in Nordrhein-Westfalen | 83 |
| Übersicht über die neuen Reisegebiete / Regionen in Nordrhein-Westfalen | 85 |
| Karte | |
| Kur- und Erholungsorte in Nordrhein-Westfalen | 89 |
| Verzeichnis der Kurorte und Erholungsorte in Nordrhein-Westfalen | 91 |
| Veröffentlichungen | 93 |

Vorbemerkungen

Neue Reisegebiete in Nordrhein-Westfalen

Das Land Nordrhein-Westfalen ist im Einvernehmen mit dem Minister für Wirtschaft und Mittelstand, Technologie und Verkehr NRW und dem Tourismusverband NRW e. V. in neue touristische Regionen eingeteilt worden. Mit dieser Neueinteilung der nordrhein-westfälischen Reisegebiete sollen die heutigen touristischen Gegebenheiten mehr berücksichtigt werden.

Ab Januar 2000 wurde in den Veröffentlichungen eine neue Einteilung der Reisegebiete vorgenommen. An dem Begriff „Reisegebiete“ wird aber wegen der bundeseinheitlichen Sicht festgehalten. Die bisherige Einteilung in neun Reisegebiete hat damit mit Ablauf des Jahres 1999 ihre Gültigkeit verloren.

Heute wird das Land in elf touristische Regionen eingeteilt, die zum Teil in der Gebietszusammensetzung identisch mit den bisherigen Reisegebieten sind. Die neuen Reisegebiete in Nordrhein-Westfalen heißen: Eifel und Region Aachen, Niederrhein, Münsterland, Teutoburger Wald, Sauerland, Siegerland-Wittgenstein, Bergisches Land, Bonn und Rhein-Sieg-Kreis, Köln, Düsseldorf und Ruhrgebiet.

Unverändert in ihrer Bezeichnung und in ihrer Abgrenzung sind nur Siegerland-Wittgenstein und Bergisches Land gegenüber vorher geblieben.

In der Abgrenzung geblieben, aber mit anderen Namen sind Eifel und Region Aachen (vorher Eifel), Bonn und Rhein-Sieg-Kreis (vorher Siebengebirge).

Mit gleichem Namen aber mit einer geänderten Gebietszusammensetzung sind das Münsterland und der Teutoburger Wald.

Einen völlig neuen Zuschnitt bekamen Niederrhein, Sauerland und Ruhrgebiet. Die kreisfreien Städte Düsseldorf und Köln wurden eine eigene Region.

Eine grafische Darstellung der neuen Regionen und die Zuordnung der kreisfreien Städte und Kreise sowie die Kur- und Erholungsorte befinden sich am Ende des Berichtes.

Gäste und Übernachtungen im Reiseverkehr NRWs

Die vorliegenden Monatsergebnisse enthalten vorläufige Zahlen. In der Regel weichen aber die endgültigen Ergebnisse nur geringfügig davon ab. In den aufsummierten Teiljahresergebnissen im zweiten Teil des Berichtes fließen jeweils nachträgliche Meldungen von Beherbergungsbetrieben ein, sodass diese Ergebnisse im Laufes des Jahres beständiger werden.

Die Rechtsgrundlage dieser Erhebung ist das Gesetz über die Statistik der Beherbergung im Reiseverkehr vom 14. 7. 1980 (BGBl. I S. 953). Nach § 5 dieses Gesetzes werden nur Beherbergungsstätten in die Erhebung einbezogen, die gleichzeitig mehr als acht Gäste vorübergehend beherbergen können.

Zurzeit gibt es in Nordrhein-Westfalen sechs Gemeinden (von 396), die keine Beherbergungsstätte mit mehr als acht Betten haben und deshalb nicht in die Erhebung einbezogen sind.

Zeichenerklärung

(nach DIN 55 301)

- 0 weniger als die Hälfte von 1 in der letzten besetzten Stelle, jedoch mehr als nichts
- nichts vorhanden (genau null)
- . Zahlenwert unbekannt oder geheim zu halten
- x Tabellenfach gesperrt, weil Aussage nicht sinnvoll
- . . . Angabe fällt später an

Hinweis

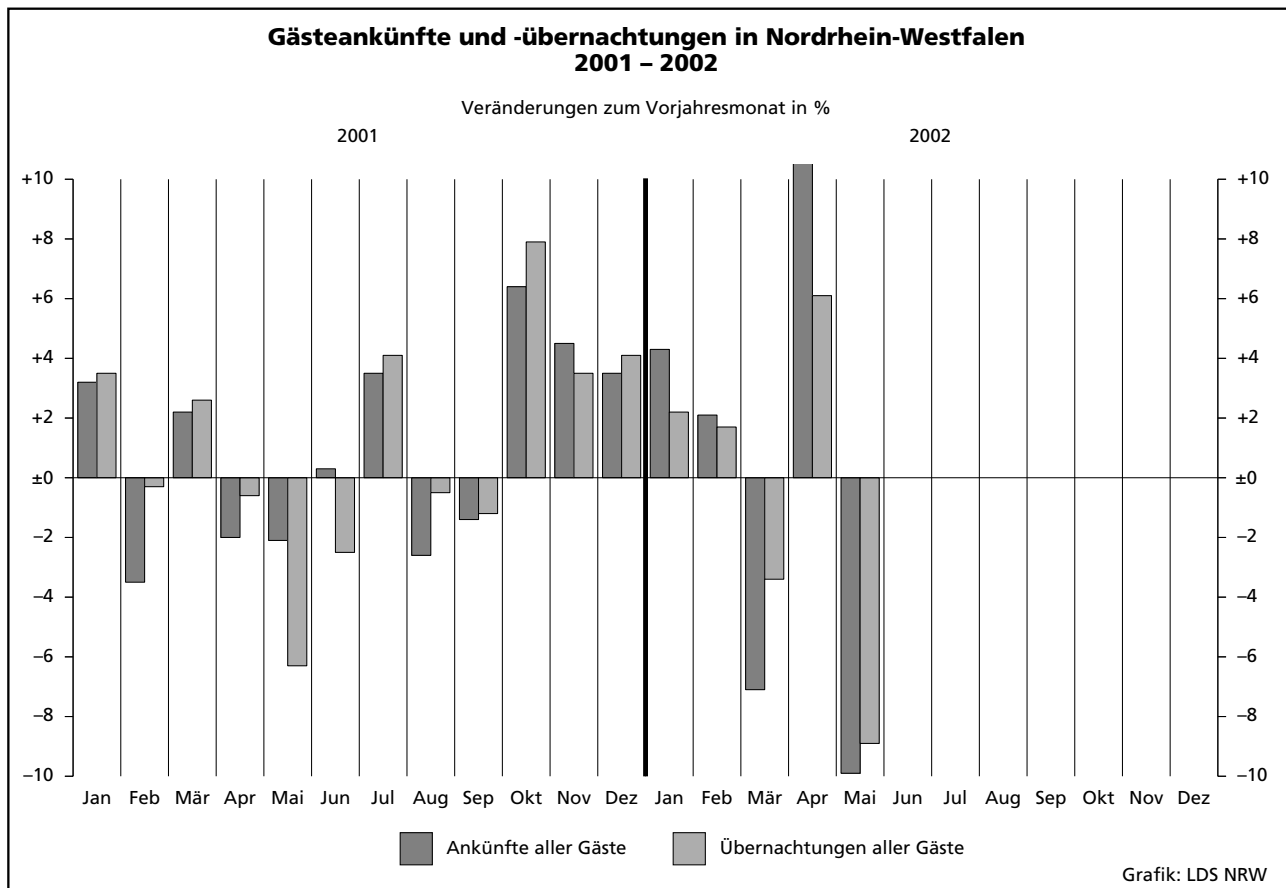
Abweichungen in den Summen ergeben sich aus dem Runden der Einzelwerte.

Eventuelle Abweichungen der Monatswerte in *Tabelle 1* gegenüber den Monatswerten vorangegangener Statistischer Berichte ergeben sich durch Nachmeldungen.

Tabellenteil

1. Entwicklung der Ankünfte und Übernachtungen

| Zeitraum | Ankünfte | | Übernachtungen | | Ankünfte | | Übernachtungen | | |
|----------|-------------|---------------------|----------------|---------------------|---------------------------------------|---------------------|----------------|---------------------|-------|
| | aller Gäste | ausländischer Gäste | aller Gäste | ausländischer Gäste | aller Gäste | ausländischer Gäste | aller Gäste | ausländischer Gäste | |
| | Anzahl | | | | Veränderungen zum Vorjahresmonat in % | | | | |
| 2001 | Januar | 1 003 847 | 184 832 | 2 543 588 | 437 630 | +3,2 | +4,7 | +3,5 | +6,4 |
| | Februar | 1 040 507 | 196 593 | 2 605 174 | 476 386 | -3,5 | +6,4 | -0,3 | +21,0 |
| | März | 1 244 727 | 219 544 | 3 048 385 | 521 419 | +2,2 | +2,6 | +2,6 | +10,3 |
| | April | 1 084 783 | 178 271 | 2 879 630 | 387 941 | -2,0 | -4,9 | -0,6 | -2,7 |
| | Mai | 1 394 013 | 221 701 | 3 438 367 | 498 940 | -2,1 | -21,1 | -6,3 | -31,2 |
| | Juni | 1 291 967 | 191 719 | 3 179 710 | 412 303 | +0,3 | -15,1 | -2,5 | -15,5 |
| | Juli | 1 075 526 | 214 898 | 3 097 669 | 524 406 | +3,5 | -4,2 | +4,1 | +3,7 |
| | August | 1 238 628 | 222 103 | 3 420 617 | 558 457 | -2,6 | -7,7 | -0,5 | -1,2 |
| | September | 1 459 615 | 232 033 | 3 673 639 | 540 701 | -1,4 | -10,5 | -1,2 | -8,0 |
| | Oktober | 1 385 792 | 247 886 | 3 634 664 | 611 308 | +6,4 | +10,8 | +7,9 | +20,2 |
| | November | 1 294 554 | 197 876 | 3 021 090 | 440 255 | +4,5 | +0,8 | +3,5 | +2,3 |
| | Dezember | 974 098 | 172 072 | 2 444 531 | 392 586 | +3,5 | +4,7 | +4,1 | +5,7 |
| 2002 | Januar | 1 047 417 | 194 052 | 2 599 021 | 458 993 | +4,3 | +5,0 | +2,2 | +4,9 |
| | Februar | 1 062 153 | 197 857 | 2 648 701 | 494 380 | +2,1 | +0,6 | +1,7 | +3,8 |
| | März | 1 155 759 | 200 087 | 2 943 325 | 479 510 | -7,1 | -8,9 | -3,4 | -8,0 |
| | April | 1 220 328 | 223 669 | 3 055 171 | 527 288 | +12,5 | +25,5 | +6,1 | +35,9 |
| | Mai | 1 256 251 | 191 025 | 3 131 306 | 430 461 | -9,9 | -13,8 | -8,9 | -13,7 |
| | Juni | ... | ... | ... | ... | ... | ... | ... | ... |
| | Juli | ... | ... | ... | ... | ... | ... | ... | ... |
| | August | ... | ... | ... | ... | ... | ... | ... | ... |
| | September | ... | ... | ... | ... | ... | ... | ... | ... |
| | Oktober | ... | ... | ... | ... | ... | ... | ... | ... |
| | November | ... | ... | ... | ... | ... | ... | ... | ... |
| | Dezember | ... | ... | ... | ... | ... | ... | ... | ... |



2.1 Kapazität und Leistung der Beherber

Mai

| Amtliche Schlüsselnummer | Verwaltungsbezirk | Betriebe | | | Betten | | | Mittlere Auslastung der angebotenen Betten ²⁾ |
|--------------------------|----------------------------|------------|------------|---------------------------|---------------|---------------|---------------------------|--|
| | | insgesamt | geöffnete | Veränderung ¹⁾ | insgesamt | angebotene | Veränderung ¹⁾ | |
| 111 000 | Kreisfreie Städte | | | | | | | |
| | Düsseldorf | 207 | 203 | -2,4 | 16 399 | 16 184 | +1,5 | 34,1 |
| 112 000 | Duisburg | 52 | 50 | +4,2 | 2 736 | 2 698 | +6,2 | 34,4 |
| 113 000 | Essen | 85 | 82 | - | 6 204 | 6 148 | +2,6 | 42,6 |
| 114 000 | Krefeld | 30 | 27 | -6,9 | 1 973 | 1 711 | +2,8 | 43,5 |
| 116 000 | Mönchengladbach | 37 | 36 | - | 1 952 | 1 861 | +3,5 | 27,2 |
| 117 000 | Mülheim an der Ruhr | 28 | 28 | +3,7 | 1 409 | 1 409 | +5,1 | 30,0 |
| 119 000 | Oberhausen | 20 | 20 | +5,3 | 1 311 | 1 307 | +11,0 | 32,7 |
| 120 000 | Remscheid | 20 | 20 | - | 942 | 942 | +1,9 | 25,3 |
| 122 000 | Solingen | 29 | 28 | -3,4 | 1 336 | 1 300 | -2,7 | 28,9 |
| 124 000 | Wuppertal | 42 | 41 | -2,4 | 2 705 | 2 675 | +1,4 | 23,2 |
| 154 000 | Kreis Kleve | 116 | 109 | -1,8 | 5 367 | 5 186 | +1,3 | 40,1 |
| 154 004 | Bedburg-Hau | 5 | 3 | -25,0 | 69 | 49 | -16,9 | 20,9 |
| 154 008 | Emmerich am Rhein, Stadt | 12 | 12 | - | 324 | 323 | -0,3 | 25,6 |
| 154 012 | Geldern, Stadt | 10 | 10 | +11,1 | 493 | 493 | +3,8 | 53,7 |
| 154 016 | Goch, Stadt | 8 | 7 | - | 318 | 297 | - | 34,3 |
| 154 020 | Issum | - | - | - | - | - | - | - |
| 154 024 | Kalkar, Stadt | 6 | 5 | -28,6 | 1 018 | 993 | -4,2 | . |
| 154 028 | Kerken | 4 | 4 | - | 140 | 140 | - | 29,9 |
| 154 032 | Kevelaer, Stadt | 23 | 22 | -4,3 | 761 | 743 | +0,8 | 30,4 |
| 154 036 | Kleve, Stadt | 10 | 10 | - | 950 | 924 | -2,7 | 42,6 |
| 154 040 | Kranenburg | 9 | 9 | - | 356 | 356 | - | . |
| 154 044 | Rees, Stadt | 9 | 9 | +12,5 | 241 | 241 | +99,2 | 25,4 |
| 154 048 | Rheurdt | 5 | 5 | - | 158 | 158 | - | 37,2 |
| 154 052 | Straelen, Stadt | 5 | 4 | - | 254 | 214 | +2,4 | 55,7 |
| 154 056 | Uedem | 3 | 3 | - | 131 | 131 | - | . |
| 154 060 | Wachtendonk | 3 | 3 | - | 64 | 64 | - | 22,7 |
| 154 064 | Weeze | 4 | 3 | - | 90 | 60 | - | 39,0 |
| 158 000 | Kreis Mettmann | 109 | 107 | - | 7 010 | 6 943 | +3,4 | 29,9 |
| 158 004 | Erkrath, Stadt | 10 | 10 | - | 379 | 378 | -0,3 | 24,7 |
| 158 008 | Haan, Stadt | 7 | 7 | - | 530 | 521 | +3,8 | 36,5 |
| 158 012 | Heiligenhaus, Stadt | 6 | 6 | - | 230 | 230 | - | . |
| 158 016 | Hilden, Stadt | 12 | 11 | -8,3 | 853 | 830 | -2,4 | 33,3 |
| 158 020 | Langenfeld (Rhld.), Stadt | 8 | 8 | - | 343 | 343 | +0,9 | 32,8 |
| 158 024 | Mettmann, Stadt | 9 | 9 | - | 1 014 | 1 014 | +2,1 | 23,2 |
| 158 026 | Monheim am Rhein, Stadt | 9 | 9 | - | 482 | 482 | - | 28,6 |
| 158 028 | Ratingen, Stadt | 31 | 31 | +6,9 | 2 502 | 2 500 | +10,4 | 30,4 |
| 158 032 | Velbert, Stadt | 14 | 13 | -13,3 | 622 | 590 | -7,7 | 29,5 |
| 158 036 | Wülfrath, Stadt | 3 | 3 | +50,0 | 55 | 55 | +57,1 | . |
| 162 000 | Kreis Neuss | 85 | 84 | +2,4 | 5 179 | 5 120 | +0,3 | 28,9 |
| 162 004 | Dormagen, Stadt | 18 | 18 | - | 619 | 609 | -1,1 | 35,3 |
| 162 008 | Grevenbroich, Stadt | 7 | 7 | - | 377 | 367 | -2,7 | 33,2 |
| 162 012 | Jüchen | 2 | 2 | +100,0 | 44 | 44 | +57,1 | . |
| 162 016 | Kaarst, Stadt | 8 | 8 | - | 551 | 545 | -1,1 | 24,0 |
| 162 020 | Korschenbroich, Stadt | 5 | 5 | +25,0 | 94 | 94 | +42,4 | . |
| 162 022 | Meerbusch, Stadt | 14 | 14 | +7,7 | 582 | 569 | +0,5 | 23,0 |
| 162 024 | Neuss, Stadt | 26 | 25 | -3,8 | 2 829 | 2 809 | -0,5 | 30,2 |
| 162 028 | Rommerskirchen | 5 | 5 | - | 83 | 83 | +7,8 | 17,6 |
| 166 000 | Kreis Viersen | 68 | 64 | -4,5 | 2 735 | 2 658 | +12,0 | 32,8 |
| 166 004 | Brüggen | 5 | 5 | -16,7 | 348 | 346 | -3,9 | 40,7 |
| 166 008 | Grefrath | 2 | 2 | - | 181 | 181 | - | . |
| 166 012 | Kempfen, Stadt | 6 | 6 | - | 140 | 140 | - | 20,5 |
| 166 016 | Nettetal, Stadt | 16 | 15 | - | 1 027 | 1 014 | +39,9 | 42,4 |
| 166 020 | Niederkrüchten | 5 | 5 | - | 109 | 99 | -9,2 | 20,6 |
| 166 024 | Schwalmtal | 6 | 4 | - | 91 | 56 | - | . |
| 166 028 | Tönisvorst, Stadt | 5 | 5 | - | 102 | 102 | - | 22,3 |
| 166 032 | Viersen, Stadt | 14 | 13 | -7,1 | 301 | 284 | -3,1 | 19,2 |
| 166 036 | Willich, Stadt | 9 | 9 | -10,0 | 436 | 436 | +7,1 | 26,3 |
| 170 000 | Kreis Wesel | 102 | 97 | -4,0 | 4 223 | 4 018 | -2,4 | 31,5 |
| 170 004 | Alpen | 1 | 1 | - | 20 | 20 | - | . |
| 170 008 | Dinslaken, Stadt | 11 | 10 | -9,1 | 369 | 349 | -1,4 | 26,3 |
| 170 012 | Hamminkeln, Stadt | 8 | 8 | - | 249 | 249 | - | 20,4 |
| 170 016 | Hünxe | 2 | 2 | - | 78 | 78 | - | . |

1) Veränderung gegenüber dem Vorjahresmonat in % - 2) mittlere Auslastung = (Übernachtungen / angebotene Bettentage) * 100 - 3) mittlere Aufenthalts

gungsstätten nach Verwaltungsbezirken

2002

| Ankünfte | | | | Übernachtungen | | | | Mittlere Aufenthaltsdauer ³⁾ | | Amtliche Schlüsselnummer |
|---------------|---------------------------|---------------------|---------------------------|----------------|---------------------------|---------------------|---------------------------|---|---------------------|--------------------------|
| aller Gäste | Veränderung ¹⁾ | ausländischer Gäste | Veränderung ¹⁾ | aller Gäste | Veränderung ¹⁾ | ausländischer Gäste | Veränderung ¹⁾ | aller Gäste | ausländischer Gäste | |
| 98 399 | -14,4 | 30 395 | -20,5 | 169 789 | -17,6 | 57 987 | -22,7 | 1,7 | 1,9 | 111 000 |
| 14 354 | - | 1 828 | -15,1 | 28 491 | -3,4 | 3 774 | -14,0 | 2,0 | 2,1 | 112 000 |
| 32 505 | -18,3 | 5 486 | -12,0 | 80 379 | -8,2 | 14 428 | +16,4 | 2,5 | 2,6 | 113 000 |
| 13 072 | +21,9 | 2 033 | +17,1 | 23 048 | +9,0 | 5 058 | +22,9 | 1,8 | 2,5 | 114 000 |
| 9 246 | -10,8 | 1 421 | -31,9 | 15 692 | -18,6 | 2 896 | -38,0 | 1,7 | 2,0 | 116 000 |
| 7 586 | -5,4 | 539 | -5,4 | 13 097 | -10,3 | 1 334 | -6,7 | 1,7 | 2,5 | 117 000 |
| 6 999 | -32,9 | 548 | -39,8 | 13 243 | -24,2 | 1 338 | -21,9 | 1,9 | 2,4 | 119 000 |
| 4 765 | -25,4 | 1 151 | +1,2 | 7 378 | -23,9 | 1 964 | -3,4 | 1,5 | 1,7 | 120 000 |
| 6 256 | -16,2 | 802 | -14,1 | 11 652 | -22,5 | 1 715 | -23,2 | 1,9 | 2,1 | 122 000 |
| 9 791 | -36,7 | 1 213 | -37,0 | 19 141 | -40,9 | 2 395 | -42,7 | 2,0 | 2,0 | 124 000 |
| 31 468 | -0,2 | 4 328 | +22,4 | 64 272 | -2,7 | 7 658 | +20,7 | 2,0 | 1,8 | 154 000 |
| 158 | -12,7 | 6 | -64,7 | 318 | -2,5 | 10 | -60,0 | 2,0 | 1,7 | 154 004 |
| 1 389 | -16,7 | 318 | +36,5 | 2 564 | -16,4 | 497 | +18,1 | 1,8 | 1,6 | 154 008 |
| 1 930 | +9,2 | 118 | +5,4 | 7 924 | -1,0 | 242 | +27,4 | 4,1 | 2,1 | 154 012 |
| 1 649 | +121,9 | 60 | +81,8 | 3 160 | +116,3 | 138 | +43,8 | 1,9 | 2,3 | 154 016 |
| . | . | . | . | . | . | . | . | . | . | 154 020 |
| . | . | . | . | . | . | . | . | . | . | 154 024 |
| 828 | -29,6 | 27 | -37,2 | 1 299 | -33,0 | 32 | -62,8 | 1,6 | 1,2 | 154 028 |
| 3 797 | -12,5 | 409 | +69,0 | 6 994 | -21,0 | 571 | +36,9 | 1,8 | 1,4 | 154 032 |
| 6 195 | -3,3 | 551 | -6,9 | 12 216 | +3,4 | 1 123 | -12,5 | 2,0 | 2,0 | 154 036 |
| . | . | . | . | . | . | . | . | . | . | 154 040 |
| 981 | +89,7 | 184 | +247,2 | 1 901 | +109,8 | 418 | +457,3 | 1,9 | 2,3 | 154 044 |
| 936 | +82,5 | 27 | +125,0 | 1 823 | -6,1 | 81 | +125,0 | 1,9 | 3,0 | 154 048 |
| 1 856 | -10,1 | 67 | -5,6 | 3 694 | -10,6 | 111 | +4,7 | 2,0 | 1,7 | 154 052 |
| . | . | . | . | . | . | . | . | . | . | 154 056 |
| 331 | -20,0 | 13 | -69,0 | 450 | -24,1 | 18 | -73,1 | 1,4 | 1,4 | 154 060 |
| 347 | +36,1 | - | - | 726 | +41,8 | - | - | 2,1 | - | 154 064 |
| 32 872 | -21,9 | 4 472 | -30,3 | 64 259 | -22,3 | 12 027 | -16,5 | 2,0 | 2,7 | 158 000 |
| 1 521 | -12,1 | 191 | -51,5 | 2 898 | -21,1 | 513 | -34,3 | 1,9 | 2,7 | 158 004 |
| 1 359 | -60,1 | 132 | -71,3 | 5 903 | -28,3 | 271 | -74,7 | 4,3 | 2,1 | 158 008 |
| . | . | . | . | . | . | . | . | . | . | 158 012 |
| 4 470 | -25,1 | 547 | +9,6 | 8 556 | -24,8 | 1 316 | +20,0 | 1,9 | 2,4 | 158 016 |
| 1 919 | -15,2 | 211 | -26,7 | 3 490 | -11,8 | 609 | -13,0 | 1,8 | 2,9 | 158 020 |
| 4 120 | -19,7 | 559 | -20,3 | 7 304 | -24,3 | 1 000 | -30,7 | 1,8 | 1,8 | 158 024 |
| 2 742 | -26,8 | 189 | -58,2 | 4 279 | -23,9 | 407 | -46,1 | 1,6 | 2,2 | 158 026 |
| 12 394 | -16,4 | 2 218 | -24,3 | 23 425 | -22,8 | 6 790 | -2,3 | 1,9 | 3,1 | 158 028 |
| 2 935 | -17,8 | 206 | -56,7 | 5 391 | -26,0 | 555 | -52,9 | 1,8 | 2,7 | 158 032 |
| . | . | . | . | . | . | . | . | . | . | 158 036 |
| 24 582 | -17,6 | 4 351 | -25,4 | 45 671 | -22,5 | 9 230 | -24,3 | 1,9 | 2,1 | 162 000 |
| 3 110 | -10,4 | 946 | +68,0 | 6 666 | -14,3 | 1 671 | +13,2 | 2,1 | 1,8 | 162 004 |
| 1 396 | -32,1 | 274 | +1,9 | 3 775 | -23,3 | 790 | +13,7 | 2,7 | 2,9 | 162 008 |
| . | . | . | . | . | . | . | . | . | . | 162 012 |
| 2 526 | -15,4 | 381 | -30,7 | 4 062 | -27,2 | 745 | -35,7 | 1,6 | 2,0 | 162 016 |
| . | . | . | . | . | . | . | . | . | . | 162 020 |
| 2 120 | -18,9 | 337 | -42,7 | 4 044 | -15,4 | 961 | -31,0 | 1,9 | 2,9 | 162 022 |
| 14 964 | -17,3 | 2 369 | -38,2 | 26 163 | -24,1 | 4 933 | -33,5 | 1,7 | 2,1 | 162 024 |
| 160 | -28,9 | 10 | +66,7 | 453 | -28,9 | 54 | +390,9 | 2,8 | 5,4 | 162 028 |
| 13 566 | +4,1 | 819 | -31,1 | 27 051 | +3,6 | 1 976 | -34,2 | 2,0 | 2,4 | 166 000 |
| 2 366 | -15,2 | 28 | -52,5 | 4 369 | -20,9 | 31 | -75,0 | 1,8 | 1,1 | 166 004 |
| . | . | . | . | . | . | . | . | . | . | 166 008 |
| 491 | -3,2 | 88 | -13,7 | 889 | -13,4 | 244 | -20,0 | 1,8 | 2,8 | 166 012 |
| 6 512 | +42,3 | 188 | +45,7 | 13 316 | +44,4 | 390 | +32,2 | 2,0 | 2,1 | 166 016 |
| 260 | -47,9 | 29 | -62,3 | 631 | -41,6 | 77 | -58,2 | 2,4 | 2,7 | 166 020 |
| . | . | . | . | . | . | . | . | . | . | 166 024 |
| 369 | +33,7 | 50 | -3,8 | 706 | +3,1 | 245 | +0,4 | 1,9 | 4,9 | 166 028 |
| 942 | +3,0 | 212 | +18,4 | 1 693 | -9,7 | 430 | -23,8 | 1,8 | 2,0 | 166 032 |
| 1 609 | -19,1 | 166 | -52,2 | 3 556 | -11,8 | 377 | -51,9 | 2,2 | 2,3 | 166 036 |
| 21 421 | -0,2 | 2 852 | +3,5 | 39 211 | -0,4 | 5 418 | +18,0 | 1,8 | 1,9 | 170 000 |
| 1 402 | -0,1 | 91 | -22,9 | 2 844 | -13,1 | 220 | +5,8 | 2,0 | 2,4 | 170 004 |
| 996 | -19,9 | 58 | +13,7 | 1 577 | -15,8 | 137 | +30,5 | 1,6 | 2,4 | 170 012 |
| . | . | . | . | . | . | . | . | . | . | 170 016 |

dauer in Tagen = Übernachtungen / Ankünfte

Noch: 2.1 Kapazität und Leistung der Beherber

Mai

| Amtliche Schlüsselnummer | Verwaltungsbezirk | Betriebe | | | Betten | | | Mittlere Auslastung der angebotenen Betten ²⁾ |
|--------------------------|-----------------------------|--------------|------------|---------------------------|---------------|---------------|---------------------------|--|
| | | insgesamt | geöffnete | Veränderung ¹⁾ | insgesamt | angebotene | Veränderung ¹⁾ | |
| | Noch: Kreis Wesel | | | | | | | |
| 170 020 | Kamp-Lintfort, Stadt | 9 | 8 | -11,1 | 279 | 244 | -11,3 | 21,3 |
| 170 024 | Moers, Stadt | 15 | 15 | - | 766 | 766 | +7,0 | 35,1 |
| 170 028 | Neukirchen-Vluyn, Stadt | 4 | 4 | - | 155 | 155 | +2,0 | 18,7 |
| 170 032 | Rheinberg, Stadt | 5 | 4 | - | 121 | 83 | -16,2 | 6,7 |
| 170 036 | Schermbbeck | 10 | 10 | - | 546 | 546 | - | 45,9 |
| 170 040 | Sonsbeck | 6 | 6 | -14,3 | 159 | 159 | -9,1 | 34,2 |
| 170 044 | Voerde (Niederrhein), Stadt | 5 | 5 | +25,0 | 215 | 215 | +5,9 | 18,5 |
| 170 048 | Wesel, Stadt | 14 | 12 | -7,7 | 854 | 745 | -10,8 | 33,7 |
| 170 052 | Xanten, Stadt | 12 | 12 | -7,7 | 412 | 409 | -1,7 | 37,8 |
| 100 000 | Reg.-Bez. Düsseldorf | 1 030 | 996 | -1,2 | 61 481 | 60 160 | +2,3 | 33,5 |
| | Kreisfreie Städte | | | | | | | |
| 313 000 | Aachen | 58 | 56 | - | 4 093 | 4 009 | -0,7 | 48,3 |
| 314 000 | Bonn | 98 | 93 | -4,1 | 7 358 | 7 201 | -2,4 | 36,3 |
| 315 000 | Köln | 256 | 253 | +13,5 | 22 712 | 22 584 | +22,4 | 34,4 |
| 316 000 | Leverkusen | 24 | 23 | - | 1 544 | 1 530 | +1,3 | 31,8 |
| 354 000 | Kreis Aachen | 116 | 112 | -0,9 | 4 257 | 4 128 | +0,3 | 36,3 |
| 354 004 | Alsdorf, Stadt | 2 | 2 | - | 79 | 79 | - | . |
| 354 008 | Baesweiler, Stadt | 2 | 2 | - | 58 | 58 | - | . |
| 354 012 | Eschweiler, Stadt | 13 | 12 | -7,7 | 321 | 288 | -10,3 | 29,0 |
| 354 016 | Herzogenrath, Stadt | 6 | 6 | - | 171 | 148 | -12,4 | 35,1 |
| 354 020 | Monschau, Stadt | 33 | 32 | +3,2 | 1 222 | 1 210 | +1,9 | 37,2 |
| 354 024 | Roetgen | 5 | 3 | -40,0 | 106 | 67 | -24,7 | . |
| 354 028 | Simmerath | 38 | 38 | +2,7 | 1 630 | 1 629 | +5,6 | 43,6 |
| 354 032 | Stolberg (Rhld.), Stadt | 11 | 11 | - | 448 | 433 | -3,3 | 26,8 |
| 354 036 | Würselen, Stadt | 6 | 6 | - | 222 | 216 | -2,7 | 18,6 |
| 358 000 | Kreis Düren | 89 | 83 | -4,6 | 2 657 | 2 490 | -5,1 | 29,0 |
| 358 004 | Aldenhoven | 1 | 1 | - | 15 | 15 | - | . |
| 358 008 | Düren, Stadt | 16 | 15 | -6,3 | 592 | 522 | -11,8 | 37,8 |
| 358 012 | Heimbach, Stadt | 28 | 23 | -11,5 | 660 | 567 | -8,7 | 16,5 |
| 358 016 | Hürtgenwald | 8 | 8 | - | 342 | 342 | - | 34,0 |
| 358 020 | Inden | 2 | 2 | - | 44 | 44 | - | . |
| 358 024 | Jülich, Stadt | 7 | 7 | - | 209 | 207 | -1,0 | 27,8 |
| 358 028 | Kreuzau | 4 | 4 | - | 131 | 131 | - | 22,2 |
| 358 032 | Langerwehe | 1 | 1 | -50,0 | 10 | 10 | -58,3 | - |
| 358 036 | Linnich, Stadt | 2 | 2 | - | 29 | 29 | - | . |
| 358 040 | Merzenich | - | - | - | - | - | - | - |
| 358 044 | Nideggen, Stadt | 16 | 16 | - | 558 | 556 | -0,4 | 36,9 |
| 358 048 | Niederzier | 3 | 3 | +50,0 | 47 | 47 | +23,7 | . |
| 358 052 | Nörvenich | - | - | - | - | - | - | - |
| 358 056 | Titz | - | - | - | - | - | - | - |
| 358 060 | Vettweiß | 1 | 1 | - | 20 | 20 | - | . |
| 362 000 | Erftkreis | 111 | 105 | - | 4 387 | 4 237 | +0,9 | 31,8 |
| 362 004 | Bedburg, Stadt | 2 | 2 | -33,3 | 98 | 98 | -8,4 | . |
| 362 008 | Bergheim, Stadt | 17 | 15 | - | 383 | 288 | - | 25,0 |
| 362 012 | Brühl, Stadt | 15 | 15 | - | 695 | 695 | +0,7 | 27,1 |
| 362 016 | Elsdorf | 4 | 4 | +300,0 | 69 | 69 | +475,0 | . |
| 362 020 | Erftstadt, Stadt | 10 | 10 | +11,1 | 221 | 221 | +5,2 | 22,4 |
| 362 024 | Frechen, Stadt | 16 | 15 | -6,3 | 650 | 638 | -1,4 | 23,6 |
| 362 028 | Hürth, Stadt | 15 | 14 | -6,7 | 1 300 | 1 284 | -1,2 | 45,2 |
| 362 032 | Kerpen, Stadt | 11 | 10 | - | 284 | 270 | +3,8 | 35,2 |
| 362 036 | Pulheim, Stadt | 12 | 11 | -8,3 | 389 | 376 | -3,3 | 28,2 |
| 362 040 | Wesseling, Stadt | 9 | 9 | - | 298 | 298 | - | 22,7 |
| 366 000 | Kreis Euskirchen | 154 | 147 | +10,5 | 6 961 | 6 737 | +8,5 | 34,7 |
| 366 004 | Bad Münstereifel, Stadt | 36 | 34 | +17,2 | 1 385 | 1 267 | +18,4 | 28,1 |
| 366 008 | Blankenheim | 15 | 13 | - | 638 | 610 | +1,7 | 34,9 |
| 366 012 | Dahlem | 8 | 8 | - | 897 | 897 | - | 34,0 |
| 366 016 | Euskirchen, Stadt | 15 | 14 | +16,7 | 425 | 410 | +6,8 | 33,3 |
| 366 020 | Hellenthal | 16 | 16 | - | 609 | 609 | - | 39,4 |
| 366 024 | Kall | 15 | 15 | +7,1 | 484 | 477 | +9,4 | 29,8 |
| 366 028 | Mechernich, Stadt | 14 | 13 | +30,0 | 332 | 302 | +39,8 | 28,0 |
| 366 032 | Nettersheim | 9 | 9 | +12,5 | 788 | 786 | +1,3 | 57,0 |

Anmerkungen siehe Seite 10

gungsstätten nach Verwaltungsbezirken

2002

| Ankünfte | | | | Übernachtungen | | | | Mittlere Aufenthaltsdauer ³⁾ | | Amtliche Schlüsselnummer |
|----------------|---------------------------|---------------------|---------------------------|----------------|---------------------------|---------------------|---------------------------|---|---------------------|--------------------------|
| aller Gäste | Veränderung ¹⁾ | ausländischer Gäste | Veränderung ¹⁾ | aller Gäste | Veränderung ¹⁾ | ausländischer Gäste | Veränderung ¹⁾ | aller Gäste | ausländischer Gäste | |
| 806 | -4,8 | 107 | -20,7 | 1 609 | -11,6 | 234 | -19,0 | 2,0 | 2,2 | 170 020 |
| 5 066 | -4,6 | 804 | -5,6 | 8 331 | -5,0 | 1 377 | -6,0 | 1,6 | 1,7 | 170 024 |
| 512 | +90,3 | 44 | +633,3 | 897 | +30,6 | 90 | +429,4 | 1,8 | 2,0 | 170 028 |
| 112 | -57,4 | 14 | -53,3 | 173 | -61,6 | 20 | -50,0 | 1,5 | 1,4 | 170 032 |
| 3 962 | +5,5 | 645 | -2,0 | 7 767 | +13,0 | 1 286 | +32,4 | 2,0 | 2,0 | 170 036 |
| 610 | +21,0 | 4 | -75,0 | 1 685 | +9,6 | 10 | -58,3 | 2,8 | 2,5 | 170 040 |
| 678 | +19,2 | 63 | -13,7 | 1 232 | +12,7 | 87 | -43,9 | 1,8 | 1,4 | 170 044 |
| 4 287 | +8,8 | 644 | +78,9 | 7 778 | +8,2 | 1 317 | +81,7 | 1,8 | 2,0 | 170 048 |
| 2 546 | -9,7 | 256 | -13,5 | 4 795 | -6,1 | 497 | +19,5 | 1,9 | 1,9 | 170 052 |
| 326 882 | -13,0 | 62 238 | -17,7 | 622 374 | -14,3 | 129 198 | -15,4 | 1,9 | 2,1 | 100 000 |
| 27 517 | -18,6 | 5 803 | -3,0 | 60 058 | -14,3 | 10 619 | +4,9 | 2,2 | 1,8 | 313 000 |
| 43 848 | -15,4 | 6 603 | -13,0 | 81 114 | -17,4 | 14 852 | -16,8 | 1,8 | 2,2 | 314 000 |
| 143 064 | -7,5 | 37 512 | -22,8 | 239 694 | -17,5 | 67 874 | -34,9 | 1,7 | 1,8 | 315 000 |
| 7 660 | -28,0 | 1 895 | -33,9 | 15 066 | -32,8 | 4 116 | -47,6 | 2,0 | 2,2 | 316 000 |
| 16 669 | -7,4 | 3 173 | +27,4 | 46 395 | -1,8 | 9 011 | +45,3 | 2,8 | 2,8 | 354 000 |
| . | . | . | . | . | . | . | . | . | . | 354 004 |
| . | . | . | . | . | . | . | . | . | . | 354 008 |
| 878 | -29,9 | 133 | +40,0 | 2 585 | -16,5 | 850 | +272,8 | 2,9 | 6,4 | 354 012 |
| 825 | -7,8 | 56 | -8,2 | 1 612 | -25,9 | 109 | -51,1 | 2,0 | 1,9 | 354 016 |
| 5 426 | -2,6 | 1 452 | +71,2 | 13 962 | -2,4 | 3 221 | +98,6 | 2,6 | 2,2 | 354 020 |
| . | . | . | . | . | . | . | . | . | . | 354 024 |
| 6 303 | +3,4 | 1 039 | +13,8 | 22 009 | +13,6 | 3 320 | +16,2 | 3,5 | 3,2 | 354 028 |
| 1 599 | -25,8 | 320 | -7,5 | 3 601 | -20,5 | 1 265 | +39,6 | 2,3 | 4,0 | 354 032 |
| 785 | -31,5 | 103 | -7,2 | 1 246 | -44,0 | 124 | -34,4 | 1,6 | 1,2 | 354 036 |
| 10 552 | +9,3 | 1 323 | -14,4 | 22 291 | +4,8 | 3 280 | -13,5 | 2,1 | 2,5 | 358 000 |
| . | . | . | . | . | . | . | . | . | . | 358 004 |
| 3 298 | +31,3 | 338 | -22,8 | 6 061 | +15,6 | 732 | -26,3 | 1,8 | 2,2 | 358 008 |
| 1 236 | -6,7 | 245 | -32,3 | 2 899 | -7,2 | 643 | -32,7 | 2,3 | 2,6 | 358 012 |
| 1 725 | +17,7 | 362 | +1,1 | 3 533 | +2,6 | 852 | -1,6 | 2,0 | 2,4 | 358 016 |
| . | . | . | . | . | . | . | . | . | . | 358 020 |
| 717 | -4,7 | 146 | -27,0 | 1 786 | +13,5 | 424 | -18,3 | 2,5 | 2,9 | 358 024 |
| 418 | -22,7 | 10 | +25,0 | 901 | -31,1 | 47 | +30,6 | 2,2 | 4,7 | 358 028 |
| - | - | - | - | - | - | - | - | - | - | 358 032 |
| - | - | - | - | - | - | - | - | - | - | 358 036 |
| - | - | - | - | - | - | - | - | - | - | 358 040 |
| 2 772 | +8,6 | 217 | +32,3 | 6 355 | +13,2 | 577 | +42,1 | 2,3 | 2,7 | 358 044 |
| . | . | . | . | . | . | . | . | . | . | 358 048 |
| - | - | - | - | - | - | - | - | - | - | 358 052 |
| - | - | - | - | - | - | - | - | - | - | 358 056 |
| . | . | . | . | . | . | . | . | . | . | 358 060 |
| 16 995 | -26,0 | 3 299 | -22,9 | 41 733 | -17,0 | 6 878 | -10,6 | 2,5 | 2,1 | 362 000 |
| . | . | . | . | . | . | . | . | . | . | 362 004 |
| 932 | -28,2 | 110 | +12,2 | 2 236 | -26,6 | 388 | +68,7 | 2,4 | 3,5 | 362 008 |
| 3 481 | -17,1 | 1 064 | -19,4 | 5 844 | -26,5 | 1 710 | -21,5 | 1,7 | 1,6 | 362 012 |
| . | . | . | . | . | . | . | . | . | . | 362 016 |
| 651 | +1,7 | 45 | +7,1 | 1 518 | -6,9 | 82 | +3,8 | 2,3 | 1,8 | 362 020 |
| 2 837 | -20,3 | 330 | -23,6 | 4 675 | -29,2 | 647 | -31,7 | 1,6 | 2,0 | 362 024 |
| 3 987 | -49,4 | 1 328 | -30,4 | 17 982 | -10,2 | 3 101 | -0,5 | 4,5 | 2,3 | 362 028 |
| 1 684 | +7,9 | 142 | -10,7 | 2 943 | -7,3 | 350 | -17,5 | 1,7 | 2,5 | 362 032 |
| 1 714 | -22,8 | 186 | -9,7 | 3 284 | -22,8 | 416 | -1,0 | 1,9 | 2,2 | 362 036 |
| 963 | +2,2 | 36 | -41,0 | 2 093 | -3,8 | 82 | -60,2 | 2,2 | 2,3 | 362 040 |
| 23 925 | +6,5 | 2 550 | +29,7 | 72 312 | -0,8 | 9 658 | -4,5 | 3,0 | 3,8 | 366 000 |
| 4 671 | +9,4 | 140 | -7,3 | 11 032 | -2,4 | 354 | +8,6 | 2,4 | 2,5 | 366 004 |
| 2 990 | -0,1 | 352 | +19,3 | 6 599 | -9,2 | 720 | +12,9 | 2,2 | 2,0 | 366 008 |
| 3 316 | +117,0 | 1 015 | +211,3 | 9 324 | +35,7 | 5 232 | +37,0 | 2,8 | 5,2 | 366 012 |
| 1 841 | +2,0 | 125 | +0,8 | 4 231 | +1,5 | 370 | -24,8 | 2,3 | 3,0 | 366 016 |
| 2 674 | -6,4 | 305 | +5,2 | 7 433 | -7,7 | 533 | -34,2 | 2,8 | 1,7 | 366 020 |
| 1 901 | -12,3 | 50 | +127,3 | 4 408 | -17,0 | 100 | +49,3 | 2,3 | 2,0 | 366 024 |
| 1 032 | +33,2 | 44 | +144,4 | 2 621 | +44,6 | 112 | +86,7 | 2,5 | 2,5 | 366 028 |
| 2 059 | -1,6 | 6 | - | 13 898 | +5,0 | 102 | -17,7 | 6,7 | 17,0 | 366 032 |

| Amtliche Schlüsselnummer | Verwaltungsbezirk | Betriebe | | | Betten | | | Mittlere Auslastung der angebotenen Betten ²⁾ |
|--------------------------|-------------------------------|--------------|--------------|---------------------------|---------------|---------------|---------------------------|--|
| | | insgesamt | geöffnete | Veränderung ¹⁾ | insgesamt | angebotene | Veränderung ¹⁾ | |
| | Noch: Kreis Euskirchen | | | | | | | |
| 366 036 | Schleiden, Stadt | 18 | 17 | - | 1 212 | 1 192 | +7,8 | 28,7 |
| 366 040 | Weilerswist | 3 | 3 | - | 53 | 49 | -7,5 | 12,0 |
| 366 044 | Zülpich, Stadt | 5 | 5 | +66,7 | 138 | 138 | +119,0 | 46,1 |
| 370 000 | Kreis Heinsberg | 45 | 44 | +7,3 | 1 315 | 1 270 | +2,2 | 30,3 |
| 370 004 | Erkelenz, Stadt | 7 | 7 | - | 201 | 201 | +7,5 | 36,3 |
| 370 008 | Gangelt | 1 | 1 | - | 9 | 9 | - | . |
| 370 012 | Geilenkirchen, Stadt | 6 | 6 | - | 229 | 229 | - | 26,9 |
| 370 016 | Heinsberg, Stadt | 4 | 4 | +33,3 | 88 | 83 | +5,1 | . |
| 370 020 | Hückelhoven, Stadt | 5 | 5 | - | 177 | 177 | - | 35,3 |
| 370 024 | Selfkant | - | - | - | - | - | - | - |
| 370 028 | Übach-Palenberg, Stadt | 3 | 2 | -33,3 | 107 | 67 | -37,4 | . |
| 370 032 | Waldfeucht | 1 | 1 | - | 20 | 20 | - | . |
| 370 036 | Wassenberg, Stadt | 8 | 8 | +14,3 | 158 | 158 | +8,2 | 23,6 |
| 370 040 | Wegberg, Stadt | 10 | 10 | +25,0 | 326 | 326 | +12,8 | 33,7 |
| 374 000 | Oberbergischer Kreis | 145 | 137 | +0,7 | 7 011 | 6 692 | +2,6 | 41,0 |
| 374 004 | Bergneustadt, Stadt | 9 | 9 | +28,6 | 515 | 510 | +27,5 | 36,7 |
| 374 008 | Engelskirchen | 8 | 8 | - | 334 | 334 | - | . |
| 374 012 | Gummersbach, Stadt | 23 | 21 | -8,7 | 1 059 | 1 030 | -2,6 | 27,7 |
| 374 016 | Hückeswagen, Stadt | 5 | 5 | - | 203 | 203 | - | 30,0 |
| 374 020 | Lindlar | 14 | 13 | - | 509 | 484 | -2,0 | 39,9 |
| 374 024 | Marienheide | 10 | 10 | +11,1 | 568 | 568 | +2,0 | 35,3 |
| 374 028 | Morsbach | 4 | 3 | -25,0 | 263 | 253 | -3,8 | . |
| 374 032 | Nümbrecht | 12 | 12 | - | 1 008 | 1 007 | -0,1 | 54,0 |
| 374 036 | Radevormwald, Stadt | 9 | 9 | +12,5 | 535 | 535 | +29,5 | 44,8 |
| 374 040 | Reichshof | 21 | 18 | -10,0 | 880 | 666 | -24,1 | 54,3 |
| 374 044 | Waldröhl, Stadt | 6 | 6 | - | 267 | 267 | - | 23,1 |
| 374 048 | Wiehl, Stadt | 12 | 12 | +9,1 | 525 | 503 | +43,7 | 32,2 |
| 374 052 | Wipperfürth, Stadt | 12 | 11 | +10,0 | 345 | 332 | +9,9 | 34,0 |
| 378 000 | Rhein.-Berg.-Kreis | 84 | 80 | - | 3 984 | 3 885 | +1,3 | 30,1 |
| 378 004 | Bergisch Gladbach, Stadt | 25 | 24 | -7,7 | 1 511 | 1 488 | -2,5 | 27,2 |
| 378 008 | Burscheid, Stadt | 5 | 5 | - | 150 | 150 | - | . |
| 378 012 | Kürten | 9 | 9 | - | 193 | 193 | - | 25,8 |
| 378 016 | Leichlingen (Rhld.), Stadt | 10 | 10 | +11,1 | 621 | 619 | +9,6 | 49,8 |
| 378 020 | Odenthal | 6 | 6 | +20,0 | 224 | 224 | +17,9 | 22,4 |
| 378 024 | Overath, Stadt | 11 | 10 | - | 368 | 350 | +2,6 | 19,9 |
| 378 028 | Rösrath, Stadt | 6 | 4 | -20,0 | 296 | 250 | -7,1 | . |
| 378 032 | Wermelskirchen, Stadt | 12 | 12 | +9,1 | 621 | 611 | +1,8 | 25,7 |
| 382 000 | Rhein-Sieg-Kreis | 197 | 192 | -3,0 | 9 689 | 9 494 | -1,7 | 32,5 |
| 382 004 | Alfter | 3 | 3 | - | 105 | 105 | - | 21,2 |
| 382 008 | Bad Honnef, Stadt | 21 | 21 | -4,5 | 1 559 | 1 555 | +0,1 | 40,1 |
| 382 012 | Bornheim, Stadt | 14 | 14 | - | 413 | 413 | - | 30,8 |
| 382 016 | Eitorf | 6 | 6 | +20,0 | 271 | 271 | +5,4 | . |
| 382 020 | Hennef (Sieg), Stadt | 18 | 17 | -5,6 | 1 270 | 1 259 | -0,9 | 38,1 |
| 382 024 | Königswinter, Stadt | 37 | 34 | -2,9 | 2 063 | 1 924 | -1,4 | 36,1 |
| 382 028 | Lohmar, Stadt | 13 | 13 | - | 318 | 318 | - | 16,1 |
| 382 032 | Meckenheim, Stadt | 5 | 5 | -16,7 | 193 | 190 | -7,3 | 20,9 |
| 382 036 | Much | 5 | 5 | -16,7 | 315 | 315 | -4,8 | . |
| 382 040 | Neunkirchen-Seelscheid | 2 | 2 | - | 48 | 48 | - | . |
| 382 044 | Niederkassel, Stadt | 8 | 7 | - | 223 | 205 | -3,8 | 22,8 |
| 382 048 | Rheinbach, Stadt | 5 | 5 | -16,7 | 134 | 134 | -17,8 | 16,1 |
| 382 052 | Ruppichteroth | 3 | 3 | - | 188 | 188 | - | . |
| 382 056 | Sankt Augustin, Stadt | 6 | 6 | -14,3 | 268 | 260 | -18,5 | 28,8 |
| 382 060 | Siegburg, Stadt | 14 | 14 | - | 569 | 557 | -2,1 | 22,8 |
| 382 064 | Swisttal | 3 | 3 | - | 97 | 97 | - | 16,9 |
| 382 068 | Troisdorf, Stadt | 12 | 12 | - | 719 | 719 | - | 31,0 |
| 382 072 | Wachtberg | 5 | 5 | - | 261 | 261 | - | 32,5 |
| 382 076 | Windeck | 17 | 17 | - | 675 | 675 | - | 37,0 |
| 300 000 | Reg.-Bez. Köln | 1 377 | 1 325 | +2,6 | 75 968 | 74 257 | +6,4 | 35,1 |
| | Kreisfreie Städte | | | | | | | |
| 512 000 | Bottrop | 14 | 14 | +40,0 | 489 | 489 | +23,8 | 26,4 |
| 513 000 | Gelsenkirchen | 16 | 16 | - | 1 037 | 1 037 | +0,4 | 25,0 |
| 515 000 | Münster | 85 | 83 | +1,2 | 7 189 | 7 086 | +3,3 | 42,0 |

gungsstätten nach Verwaltungsbezirken

2002

| Ankünfte | | | | Übernachtungen | | | | Mittlere Aufenthaltsdauer ³⁾ | | Amtliche Schlüsselnummer |
|----------------|---------------------------|---------------------|---------------------------|----------------|---------------------------|---------------------|---------------------------|---|---------------------|--------------------------|
| aller Gäste | Veränderung ¹⁾ | ausländischer Gäste | Veränderung ¹⁾ | aller Gäste | Veränderung ¹⁾ | ausländischer Gäste | Veränderung ¹⁾ | aller Gäste | ausländischer Gäste | |
| 3 084 | -14,7 | 464 | -27,7 | 10 609 | -23,7 | 2 010 | -44,0 | 3,4 | 4,3 | 366 036 |
| 80 | -40,7 | 18 | -56,1 | 183 | -33,5 | 41 | -46,1 | 2,3 | 2,3 | 366 040 |
| 277 | +18,9 | 31 | -39,2 | 1 974 | +181,6 | 84 | -24,3 | 7,1 | 2,7 | 366 044 |
| 5 833 | -1,6 | 884 | -11,2 | 11 936 | +0,8 | 2 312 | -11,8 | 2,0 | 2,6 | 370 000 |
| 989 | -1,3 | 153 | -15,0 | 2 261 | +4,9 | 467 | +29,7 | 2,3 | 3,1 | 370 004 |
| . | . | . | . | . | . | . | . | . | . | 370 008 |
| 837 | +9,1 | 317 | -8,4 | 1 913 | -10,4 | 913 | -31,5 | 2,3 | 2,9 | 370 012 |
| . | . | . | . | . | . | . | . | . | . | 370 016 |
| 818 | +11,7 | 139 | +56,2 | 1 938 | +28,0 | 338 | +53,6 | 2,4 | 2,4 | 370 020 |
| - | - | - | - | - | - | - | - | - | - | 370 024 |
| . | . | . | . | . | . | . | . | . | . | 370 028 |
| . | . | . | . | . | . | . | . | . | . | 370 032 |
| 744 | -11,5 | 56 | -30,9 | 1 156 | -15,2 | 103 | -52,5 | 1,6 | 1,8 | 370 036 |
| 1 630 | -9,2 | 73 | -69,8 | 3 404 | -2,4 | 224 | -42,3 | 2,1 | 3,1 | 370 040 |
| 25 295 | - | 1 567 | -11,4 | 85 038 | -2,4 | 3 945 | -13,4 | 3,4 | 2,5 | 374 000 |
| 1 316 | -8,0 | 34 | +6,3 | 5 797 | -12,8 | 207 | +179,7 | 4,4 | 6,1 | 374 004 |
| . | . | . | . | . | . | . | . | . | . | 374 008 |
| 3 741 | -17,2 | 514 | -42,4 | 8 843 | -5,5 | 1 356 | -31,5 | 2,4 | 2,6 | 374 012 |
| 889 | -21,5 | 49 | -43,7 | 1 885 | -23,1 | 147 | -36,6 | 2,1 | 3,0 | 374 016 |
| 2 047 | +35,6 | 88 | +12,8 | 5 988 | +12,3 | 274 | +24,0 | 2,9 | 3,1 | 374 020 |
| 2 709 | -6,4 | 244 | +17,3 | 6 224 | -6,5 | 539 | -35,1 | 2,3 | 2,2 | 374 024 |
| . | . | . | . | . | . | . | . | . | . | 374 028 |
| 3 796 | +4,5 | 119 | +466,7 | 16 842 | +4,1 | 315 | +751,4 | 4,4 | 2,6 | 374 032 |
| 2 924 | +24,3 | 27 | -55,7 | 7 436 | +15,4 | 63 | -45,7 | 2,5 | 2,3 | 374 036 |
| 1 147 | -47,8 | 84 | +1,2 | 11 201 | -22,0 | 211 | -36,4 | 9,8 | 2,5 | 374 040 |
| 704 | -18,1 | - | -100,0 | 1 909 | -18,3 | - | -100,0 | 2,7 | - | 374 044 |
| 2 664 | +68,5 | 168 | +5,0 | 5 020 | +62,5 | 363 | -2,4 | 1,9 | 2,2 | 374 048 |
| 1 684 | +16,9 | 168 | +273,3 | 3 502 | +9,3 | 322 | +198,1 | 2,1 | 1,9 | 374 052 |
| 14 692 | -19,6 | 1 459 | -23,3 | 35 270 | -16,6 | 3 057 | -29,8 | 2,4 | 2,1 | 378 000 |
| 6 615 | -24,1 | 698 | -32,3 | 12 553 | -24,7 | 1 196 | -40,4 | 1,9 | 1,7 | 378 004 |
| . | . | . | . | . | . | . | . | . | . | 378 008 |
| 564 | -31,4 | 188 | +30,6 | 1 543 | +1,2 | 638 | +81,3 | 2,7 | 3,4 | 378 012 |
| 1 568 | +1,8 | 81 | +39,7 | 9 553 | +4,8 | 293 | +51,8 | 6,1 | 3,6 | 378 016 |
| 890 | -13,9 | 107 | -23,6 | 1 552 | -20,5 | 191 | -40,3 | 1,7 | 1,8 | 378 020 |
| 850 | +19,0 | 57 | -3,4 | 2 127 | -0,6 | 65 | -61,5 | 2,5 | 1,1 | 378 024 |
| . | . | . | . | . | . | . | . | . | . | 378 028 |
| 2 747 | -24,3 | 88 | -25,4 | 4 869 | -21,1 | 201 | -10,7 | 1,8 | 2,3 | 378 032 |
| 41 624 | -16,9 | 4 316 | -22,6 | 95 135 | -16,8 | 8 974 | -25,3 | 2,3 | 2,1 | 382 000 |
| 299 | -37,3 | 26 | -31,6 | 689 | -49,3 | 64 | -41,3 | 2,3 | 2,5 | 382 004 |
| 9 229 | -1,6 | 536 | +4,5 | 19 021 | -8,3 | 1 153 | -13,4 | 2,1 | 2,2 | 382 008 |
| 1 439 | -17,0 | 136 | +7,9 | 3 943 | -12,2 | 539 | +7,8 | 2,7 | 4,0 | 382 012 |
| . | . | . | . | . | . | . | . | . | . | 382 016 |
| 3 518 | -10,1 | 188 | +97,9 | 14 811 | -7,5 | 246 | +37,4 | 4,2 | 1,3 | 382 020 |
| 9 785 | -6,9 | 945 | -18,4 | 21 502 | -1,6 | 2 137 | -11,7 | 2,2 | 2,3 | 382 024 |
| 1 045 | -28,5 | 93 | -21,8 | 1 588 | -36,1 | 205 | -9,3 | 1,5 | 2,2 | 382 028 |
| 605 | -44,0 | 160 | -28,3 | 1 230 | -44,4 | 313 | -16,5 | 2,0 | 2,0 | 382 032 |
| . | . | . | . | . | . | . | . | . | . | 382 036 |
| . | . | . | . | . | . | . | . | . | . | 382 040 |
| 851 | -10,2 | 53 | -46,5 | 1 446 | -18,7 | 76 | -69,4 | 1,7 | 1,4 | 382 044 |
| 407 | -47,7 | 18 | -57,1 | 669 | -50,7 | 18 | -77,8 | 1,6 | 1,0 | 382 048 |
| . | . | . | . | . | . | . | . | . | . | 382 052 |
| 972 | -52,3 | 87 | -68,0 | 2 323 | -49,3 | 172 | -59,4 | 2,4 | 2,0 | 382 056 |
| 2 243 | -39,7 | 586 | -53,3 | 3 903 | -37,0 | 1 142 | -49,3 | 1,7 | 1,9 | 382 060 |
| 354 | -14,1 | 30 | -40,0 | 507 | -31,1 | 43 | -58,3 | 1,4 | 1,4 | 382 064 |
| 4 300 | -24,3 | 1 124 | -5,5 | 6 788 | -36,3 | 2 084 | -23,4 | 1,6 | 1,9 | 382 068 |
| 1 291 | -10,8 | 95 | -1,0 | 2 630 | -8,9 | 230 | -6,5 | 2,0 | 2,4 | 382 072 |
| 1 787 | -16,3 | 45 | +50,0 | 7 740 | -9,7 | 126 | +16,7 | 4,3 | 2,8 | 382 076 |
| 377 674 | -10,9 | 70 384 | -17,8 | 806 042 | -13,2 | 144 576 | -24,5 | 2,1 | 2,1 | 300 000 |
| 2 446 | -10,4 | 487 | -3,8 | 4 009 | -26,2 | 668 | -32,0 | 1,6 | 1,4 | 512 000 |
| 4 011 | -45,2 | 672 | -56,1 | 7 809 | -42,6 | 1 580 | -49,9 | 1,9 | 2,4 | 513 000 |
| 39 671 | -5,0 | 3 831 | -1,5 | 91 562 | -4,7 | 6 145 | -7,9 | 2,3 | 1,6 | 515 000 |

Noch: 2.1 Kapazität und Leistung der Beherber

Mai

| Amtliche Schlüsselnummer | Verwaltungsbezirk | Betriebe | | | Betten | | | Mittlere Auslastung der angebotenen Betten ²⁾ |
|--------------------------|-----------------------------|------------|------------|---------------------------|--------------|--------------|---------------------------|--|
| | | insgesamt | geöffnete | Veränderung ¹⁾ | insgesamt | angebotene | Veränderung ¹⁾ | |
| 554 000 | Kreis Borken | 126 | 117 | +5,4 | 5 182 | 5 001 | +9,3 | 33,7 |
| 554 004 | Ahaus, Stadt | 9 | 9 | - | 495 | 490 | +2,3 | 37,1 |
| 554 008 | Bocholt, Stadt | 14 | 13 | +8,3 | 524 | 506 | +21,1 | 22,7 |
| 554 012 | Borken, Stadt | 16 | 15 | -6,3 | 715 | 704 | -1,5 | 42,1 |
| 554 016 | Gescher, Stadt | 5 | 4 | -20,0 | 106 | 82 | -12,8 | . |
| 554 020 | Gronau (Westf.), Stadt | 14 | 13 | +8,3 | 512 | 490 | +19,2 | 31,4 |
| 554 024 | Heek | 2 | 2 | x | 159 | 159 | x | . |
| 554 028 | Heiden | 3 | 3 | - | 132 | 132 | - | 41,1 |
| 554 032 | Isselburg, Stadt | 4 | 4 | -20,0 | 107 | 107 | - | 40,9 |
| 554 036 | Legden | 10 | 7 | +133,3 | 687 | 605 | +13,5 | 38,4 |
| 554 040 | Raesfeld | 7 | 7 | - | 259 | 259 | - | 17,6 |
| 554 044 | Reken | 7 | 7 | - | 315 | 315 | - | 35,8 |
| 554 048 | Rhede, Stadt | 5 | 5 | +25,0 | 100 | 100 | +13,6 | 26,4 |
| 554 052 | Schöppingen | 5 | 5 | +25,0 | 142 | 142 | +20,3 | 26,1 |
| 554 056 | Stadtlohn, Stadt | 4 | 4 | - | 138 | 138 | - | 52,8 |
| 554 060 | Südlohn | 4 | 4 | - | 168 | 168 | - | 41,9 |
| 554 064 | Velen | 9 | 8 | +14,3 | 392 | 382 | +9,5 | 29,2 |
| 554 068 | Vreden, Stadt | 8 | 7 | -22,2 | 231 | 222 | -11,2 | 39,7 |
| 558 000 | Kreis Coesfeld | 88 | 85 | +1,2 | 2 977 | 2 835 | -2,3 | 34,6 |
| 558 004 | Ascheberg | 9 | 9 | +12,5 | 382 | 382 | +7,9 | 34,1 |
| 558 008 | Billerbeck, Stadt | 7 | 7 | -12,5 | 394 | 394 | -7,9 | 45,7 |
| 558 012 | Coesfeld, Stadt | 10 | 9 | -10,0 | 404 | 326 | -19,3 | 32,5 |
| 558 016 | Dülmen, Stadt | 17 | 16 | - | 570 | 528 | -5,0 | 29,0 |
| 558 020 | Havixbeck | 7 | 7 | +16,7 | 194 | 194 | +8,4 | 46,9 |
| 558 024 | Lüdinghausen, Stadt | 8 | 8 | +14,3 | 170 | 170 | +11,1 | 34,0 |
| 558 028 | Nordkirchen | 3 | 3 | -25,0 | 48 | 48 | -18,6 | 18,9 |
| 558 032 | Nottuln | 10 | 10 | - | 380 | 372 | -2,1 | 41,8 |
| 558 036 | Olfen, Stadt | 4 | 4 | +33,3 | 72 | 72 | +41,2 | 18,3 |
| 558 040 | Rosendahl | 4 | 3 | -25,0 | 135 | 121 | -10,4 | 13,1 |
| 558 044 | Senden | 9 | 9 | +12,5 | 228 | 228 | +12,3 | 30,8 |
| 562 000 | Kreis Recklinghausen | 108 | 104 | +10,6 | 4 803 | 4 645 | +4,3 | 33,0 |
| 562 004 | Castrop-Rauxel, Stadt | 9 | 7 | - | 341 | 293 | -4,2 | 21,8 |
| 562 008 | Datteln, Stadt | 6 | 6 | +50,0 | 263 | 263 | +9,6 | . |
| 562 012 | Dorsten, Stadt | 23 | 22 | - | 711 | 680 | +3,7 | 32,1 |
| 562 014 | Gladbeck, Stadt | 6 | 6 | - | 482 | 482 | - | 34,0 |
| 562 016 | Haltern am See, Stadt | 20 | 19 | - | 846 | 831 | +1,1 | 41,1 |
| 562 020 | Herten, Stadt | 7 | 7 | - | 243 | 243 | - | 32,2 |
| 562 024 | Marl, Stadt | 12 | 12 | +71,4 | 500 | 451 | +21,9 | 23,5 |
| 562 028 | Oer-Erkenschwick, Stadt | 7 | 7 | +40,0 | 559 | 559 | +13,2 | 24,4 |
| 562 032 | Recklinghausen, Stadt | 14 | 14 | - | 774 | 759 | -1,9 | 33,8 |
| 562 036 | Waltrop, Stadt | 4 | 4 | +33,3 | 84 | 84 | +29,2 | . |
| 566 000 | Kreis Steinfurt | 173 | 165 | +1,9 | 5 149 | 4 846 | -1,5 | 33,6 |
| 566 004 | Altenberge | 3 | 3 | - | 102 | 102 | - | 39,4 |
| 566 008 | Emsdetten, Stadt | 9 | 8 | -11,1 | 308 | 252 | -17,1 | 36,4 |
| 566 012 | Greven, Stadt | 10 | 10 | - | 362 | 362 | - | 23,4 |
| 566 016 | Hörstel, Stadt | 12 | 12 | - | 273 | 273 | - | 34,5 |
| 566 020 | Hopsten | 6 | 5 | - | 178 | 86 | -47,6 | 18,5 |
| 566 024 | Horstmar, Stadt | 4 | 4 | +33,3 | 71 | 71 | +73,2 | 25,4 |
| 566 028 | Ibbenbüren, Stadt | 12 | 12 | +33,3 | 387 | 387 | +22,9 | 31,2 |
| 566 032 | Ladbergen | 7 | 7 | +16,7 | 161 | 161 | +21,1 | 27,4 |
| 566 036 | Laer | 3 | 2 | -33,3 | 77 | 64 | -16,9 | . |
| 566 040 | Lengerich, Stadt | 6 | 5 | -28,6 | 132 | 116 | -28,4 | 34,6 |
| 566 044 | Lienen | 10 | 10 | +11,1 | 212 | 209 | +3,0 | 24,8 |
| 566 048 | Lotte | - | - | - | - | - | - | - |
| 566 052 | Metelen | 6 | 6 | - | 136 | 136 | - | 31,2 |
| 566 056 | Mettingen | 5 | 5 | - | 194 | 194 | - | 27,4 |
| 566 060 | Neuenkirchen | 4 | 4 | - | 123 | 123 | - | 26,2 |
| 566 064 | Nordwalde | 4 | 4 | - | 141 | 141 | - | . |
| 566 068 | Ochtrup, Stadt | 3 | 3 | - | 70 | 70 | +11,1 | 19,0 |
| 566 072 | Recke | 7 | 6 | - | 138 | 127 | - | 20,7 |
| 566 076 | Rheine, Stadt | 21 | 21 | +10,5 | 640 | 639 | +3,9 | 35,2 |
| 566 080 | Saerbeck | 5 | 5 | - | 195 | 195 | +4,3 | 34,0 |
| 566 084 | Steinfurt, Stadt | 11 | 10 | -16,7 | 271 | 259 | -11,9 | 31,6 |
| 566 088 | Tecklenburg, Stadt | 19 | 18 | +12,5 | 745 | 669 | -0,6 | 47,4 |
| 566 092 | Westerkappeln | 2 | 2 | - | 28 | 25 | -10,7 | . |
| 566 096 | Wettringen | 4 | 3 | -25,0 | 205 | 185 | -9,8 | . |

Anmerkungen siehe Seite 10

| Amtliche Schlüsselnummer | Verwaltungsbezirk | Betriebe | | | Betten | | | Mittlere Auslastung der angebotenen Betten ²⁾ |
|--------------------------|-----------------------------------|------------|------------|---------------------------|---------------|---------------|---------------------------|--|
| | | insgesamt | geöffnete | Veränderung ¹⁾ | insgesamt | angebotene | Veränderung ¹⁾ | |
| 570 000 | Kreis Warendorf | 81 | 80 | +8,1 | 2 437 | 2 414 | +4,1 | 32,2 |
| 570 004 | Ahlen, Stadt | 12 | 12 | +20,0 | 303 | 302 | +9,0 | 21,6 |
| 570 008 | Beckum, Stadt | 8 | 8 | – | 226 | 226 | –0,9 | 24,6 |
| 570 012 | Beelen | 2 | 2 | – | 32 | 32 | – | . |
| 570 016 | Drensteinfurt, Stadt | 5 | 5 | +66,7 | 101 | 99 | +43,5 | . |
| 570 020 | Ennigerloh, Stadt | 4 | 4 | – | 103 | 103 | +2,0 | 23,8 |
| 570 024 | Everswinkel | 5 | 5 | – | 150 | 150 | – | 47,6 |
| 570 028 | Oelde, Stadt | 9 | 8 | –11,1 | 394 | 383 | –1,0 | 29,7 |
| 570 032 | Ostbevern | 4 | 4 | +33,3 | 59 | 59 | +25,5 | 33,7 |
| 570 036 | Sassenberg, Stadt | 4 | 4 | – | 80 | 80 | – | 46,6 |
| 570 040 | Sendenhorst, Stadt | 5 | 5 | – | 124 | 122 | –1,6 | 28,2 |
| 570 044 | Telgte, Stadt | 5 | 5 | – | 173 | 173 | – | 42,2 |
| 570 048 | Wadersloh | 3 | 3 | – | 98 | 98 | +12,6 | 31,9 |
| 570 052 | Warendorf, Stadt | 15 | 15 | +15,4 | 594 | 587 | +4,1 | 40,0 |
| 500 000 | Reg.-Bez. Münster | 691 | 664 | +4,9 | 29 263 | 28 353 | +3,3 | 35,2 |
| 711 000 | Kreisfreie Stadt Bielefeld | 63 | 62 | –1,6 | 4 122 | 4 063 | –4,7 | 29,5 |
| 754 000 | Kreis Gütersloh | 101 | 98 | +2,1 | 3 452 | 3 369 | +0,5 | 25,4 |
| 754 004 | Borgholzhausen, Stadt | 3 | 3 | – | 80 | 80 | – | 23,5 |
| 754 008 | Gütersloh, Stadt | 19 | 19 | – | 817 | 817 | – | 24,1 |
| 754 012 | Halle (Westf.), Stadt | 10 | 9 | +12,5 | 434 | 417 | +4,5 | 26,2 |
| 754 016 | Harsewinkel, Stadt | 9 | 9 | – | 384 | 384 | – | 35,0 |
| 754 020 | Herzebrock-Clarholz | 3 | 3 | –25,0 | 73 | 73 | –19,8 | . |
| 754 024 | Langenberg | 3 | 2 | –33,3 | 71 | 41 | –42,3 | . |
| 754 028 | Rheda-Wiedenbrück, Stadt | 12 | 11 | +10,0 | 463 | 454 | +3,2 | 26,6 |
| 754 032 | Rietberg, Stadt | 7 | 7 | +16,7 | 173 | 172 | +19,4 | 26,4 |
| 754 036 | Schloß Holte-Stukenbrock | 11 | 11 | – | 294 | 294 | – | 25,4 |
| 754 040 | Steinhagen | 4 | 4 | +33,3 | 110 | 110 | +37,5 | 15,7 |
| 754 044 | Verl | 8 | 8 | – | 207 | 181 | –12,6 | 25,5 |
| 754 048 | Versmold, Stadt | 4 | 4 | – | 194 | 194 | – | 17,6 |
| 754 052 | Werther (Westf.), Stadt | 8 | 8 | – | 152 | 152 | – | 29,6 |
| 758 000 | Kreis Herford | 73 | 68 | – | 3 148 | 3 040 | –0,6 | 37,6 |
| 758 004 | Bünde, Stadt | 9 | 9 | +12,5 | 282 | 271 | +4,6 | 47,7 |
| 758 008 | Enger, Stadt | 1 | 1 | – | 19 | 19 | – | . |
| 758 012 | Herford, Stadt | 16 | 16 | – | 577 | 575 | –0,3 | 20,5 |
| 758 016 | Hiddenhausen | 6 | 6 | – | 213 | 213 | – | 14,6 |
| 758 020 | Kirchlengern | 2 | 1 | –50,0 | 29 | 17 | –41,4 | . |
| 758 024 | Löhne, Stadt | 11 | 9 | –10,0 | 606 | 575 | –3,5 | 47,0 |
| 758 028 | Rödinghausen | 8 | 8 | +14,3 | 246 | 246 | +8,4 | 52,8 |
| 758 032 | Spenge, Stadt | 3 | 3 | – | 67 | 67 | – | . |
| 758 036 | Vlotho, Stadt | 17 | 15 | – | 1 109 | 1 057 | –1,3 | 42,5 |
| 762 000 | Kreis Höxter | 173 | 161 | +3,2 | 7 999 | 7 382 | –1,4 | 51,5 |
| 762 004 | Bad Driburg, Stadt | 59 | 55 | +3,8 | 3 538 | 3 345 | –0,5 | 69,7 |
| 762 008 | Beverungen, Stadt | 23 | 21 | +16,7 | 756 | 668 | +12,1 | 32,2 |
| 762 012 | Borgentreich, Stadt | 1 | 1 | – | 10 | 10 | – | . |
| 762 016 | Brakel, Stadt | 11 | 11 | – | 612 | 491 | –19,8 | 36,5 |
| 762 020 | Höxter, Stadt | 26 | 24 | +9,1 | 977 | 901 | +5,8 | 38,9 |
| 762 024 | Marienmünster, Stadt | 13 | 11 | –8,3 | 350 | 309 | –4,9 | 33,8 |
| 762 028 | Nieheim, Stadt | 11 | 11 | – | 739 | 739 | – | 34,7 |
| 762 032 | Steinheim, Stadt | 3 | 3 | – | 80 | 80 | – | . |
| 762 036 | Warburg, Stadt | 19 | 19 | – | 638 | 638 | +0,9 | 39,6 |
| 762 040 | Willebadessen, Stadt | 7 | 5 | –16,7 | 299 | 201 | –29,0 | 35,9 |
| 766 000 | Kreis Lippe | 335 | 319 | –1,5 | 14 083 | 13 325 | –1,6 | 43,7 |
| 766 004 | Augustdorf | 1 | 1 | – | 15 | 15 | – | . |
| 766 008 | Bad Salzuflen, Stadt | 98 | 94 | –6,9 | 4 883 | 4 813 | –4,0 | 59,3 |
| 766 012 | Barntrup, Stadt | 2 | 2 | – | 34 | 34 | – | . |
| 766 016 | Blomberg, Stadt | 9 | 9 | –18,2 | 561 | 542 | –4,9 | 35,8 |
| 766 020 | Detmold, Stadt | 23 | 23 | – | 957 | 957 | +1,4 | 38,1 |
| 766 024 | Dörentrup | 11 | 10 | –9,1 | 347 | 301 | –13,3 | 47,3 |
| 766 028 | Extertal | 13 | 13 | – | 973 | 973 | +0,1 | 14,9 |
| 766 032 | Horn-Bad Meinberg, Stadt | 81 | 76 | –1,3 | 3 214 | 2 776 | –0,8 | 45,4 |

gungsstätten nach Verwaltungsbezirken

2002

| Ankünfte | | | | Übernachtungen | | | | Mittlere Aufenthaltsdauer ³⁾ | | Amtliche Schlüsselnummer |
|----------------|---------------------------|---------------------|---------------------------|----------------|---------------------------|---------------------|---------------------------|---|---------------------|--------------------------|
| aller Gäste | Veränderung ¹⁾ | ausländischer Gäste | Veränderung ¹⁾ | aller Gäste | Veränderung ¹⁾ | ausländischer Gäste | Veränderung ¹⁾ | aller Gäste | ausländischer Gäste | |
| 11 407 | -0,9 | 807 | -28,9 | 24 066 | +6,3 | 1 832 | -35,2 | 2,1 | 2,3 | 570 000 |
| 1 176 | -17,1 | 68 | -73,6 | 2 019 | -30,4 | 181 | -66,5 | 1,7 | 2,7 | 570 004 |
| 952 | -6,9 | 80 | -21,6 | 1 724 | +25,2 | 170 | +13,3 | 1,8 | 2,1 | 570 008 |
| . | . | . | . | . | . | . | . | . | . | 570 012 |
| . | . | . | . | . | . | . | . | . | . | 570 016 |
| 359 | -39,7 | 11 | -47,6 | 759 | -37,1 | 34 | -32,0 | 2,1 | 3,1 | 570 020 |
| 703 | +79,3 | 13 | -38,1 | 2 215 | +110,6 | 41 | -24,1 | 3,2 | 3,2 | 570 024 |
| 1 724 | -27,3 | 306 | -28,8 | 3 527 | -12,9 | 507 | -50,2 | 2,0 | 1,7 | 570 028 |
| 272 | +40,2 | 12 | +140,0 | 616 | +37,5 | 18 | +38,5 | 2,3 | 1,5 | 570 032 |
| 374 | -7,7 | 2 | -81,8 | 1 156 | +9,5 | 96 | -13,5 | 3,1 | 48,0 | 570 036 |
| 570 | +3,3 | 66 | +3,1 | 1 067 | -9,2 | 234 | -4,1 | 1,9 | 3,5 | 570 040 |
| 1 251 | +4,2 | 67 | +71,8 | 2 263 | +10,8 | 121 | +86,2 | 1,8 | 1,8 | 570 044 |
| 321 | -25,9 | 2 | -88,9 | 970 | -15,9 | 5 | -83,3 | 3,0 | 2,5 | 570 048 |
| 3 401 | +24,0 | 151 | +3,4 | 7 285 | +25,8 | 387 | -22,8 | 2,1 | 2,6 | 570 052 |
| 147 477 | -5,9 | 12 712 | -10,8 | 307 704 | -4,2 | 26 103 | -11,5 | 2,1 | 2,1 | 500 000 |
| 20 071 | -21,4 | 2 409 | -23,2 | 37 086 | -20,6 | 5 603 | -15,4 | 1,8 | 2,3 | 711 000 |
| 15 278 | -22,3 | 1 674 | -20,2 | 26 522 | -24,0 | 3 340 | -30,2 | 1,7 | 2,0 | 754 000 |
| 406 | -43,7 | 44 | -17,0 | 583 | -40,7 | 87 | -6,5 | 1,4 | 2,0 | 754 004 |
| 3 539 | -25,0 | 636 | -26,2 | 6 113 | -33,9 | 1 205 | -47,0 | 1,7 | 1,9 | 754 008 |
| 2 016 | -21,3 | 149 | -41,1 | 3 391 | -36,5 | 277 | -48,7 | 1,7 | 1,9 | 754 012 |
| 2 318 | -28,0 | 253 | -19,4 | 4 164 | -7,1 | 420 | -30,7 | 1,8 | 1,7 | 754 016 |
| . | . | . | . | . | . | . | . | . | . | 754 020 |
| . | . | . | . | . | . | . | . | . | . | 754 024 |
| 2 399 | -17,9 | 185 | -16,7 | 3 739 | -12,1 | 314 | -1,6 | 1,6 | 1,7 | 754 028 |
| 569 | +5,8 | 16 | -20,0 | 1 410 | -0,8 | 28 | -60,0 | 2,5 | 1,8 | 754 032 |
| 1 337 | -18,0 | 94 | -21,0 | 2 319 | -18,8 | 334 | +20,6 | 1,7 | 3,6 | 754 036 |
| 297 | -29,8 | 17 | x | 535 | -37,5 | 26 | x | 1,8 | 1,5 | 754 040 |
| 845 | -24,6 | 155 | +27,0 | 1 431 | -26,1 | 339 | +51,3 | 1,7 | 2,2 | 754 044 |
| 585 | -9,9 | 28 | -24,3 | 1 061 | -18,5 | 71 | +2,9 | 1,8 | 2,5 | 754 048 |
| 763 | -7,7 | 59 | +18,0 | 1 393 | -9,1 | 129 | +18,3 | 1,8 | 2,2 | 754 052 |
| 9 242 | -17,7 | 778 | -10,7 | 35 428 | -10,3 | 1 308 | -46,5 | 3,8 | 1,7 | 758 000 |
| 482 | +29,9 | 31 | +40,9 | 3 960 | -4,3 | 87 | +61,1 | 8,2 | 2,8 | 758 004 |
| . | . | . | . | . | . | . | . | . | . | 758 008 |
| 2 189 | -9,4 | 297 | -15,9 | 3 647 | -15,5 | 499 | -32,7 | 1,7 | 1,7 | 758 012 |
| 582 | -40,4 | 31 | -51,6 | 961 | -46,7 | 57 | -63,5 | 1,7 | 1,8 | 758 016 |
| . | . | . | . | . | . | . | . | . | . | 758 020 |
| 1 641 | -8,0 | 189 | +310,9 | 8 379 | -12,4 | 259 | +127,2 | 5,1 | 1,4 | 758 024 |
| 1 407 | -13,4 | 5 | x | 4 024 | +8,8 | 19 | x | 2,9 | 3,8 | 758 028 |
| . | . | . | . | . | . | . | . | . | . | 758 032 |
| 2 684 | -29,4 | 209 | -44,1 | 13 917 | -9,5 | 365 | -73,1 | 5,2 | 1,7 | 758 036 |
| 23 899 | +3,8 | 1 056 | +4,3 | 116 727 | +1,1 | 4 515 | +46,2 | 4,9 | 4,3 | 762 000 |
| 6 227 | -0,1 | 115 | -17,3 | 72 208 | +1,2 | 475 | +31,9 | 11,6 | 4,1 | 762 004 |
| 2 764 | +11,6 | 55 | -8,3 | 6 439 | +1,2 | 61 | -20,8 | 2,3 | 1,1 | 762 008 |
| . | . | . | . | . | . | . | . | . | . | 762 012 |
| 1 789 | -9,8 | 64 | -1,5 | 5 560 | +2,2 | 240 | +17,6 | 3,1 | 3,8 | 762 016 |
| 5 803 | +22,0 | 268 | +32,0 | 10 867 | -4,1 | 571 | +65,0 | 1,9 | 2,1 | 762 020 |
| 618 | +15,5 | 89 | +122,5 | 3 239 | +16,6 | 566 | +72,6 | 5,2 | 6,4 | 762 024 |
| 1 907 | -3,2 | 145 | +4,3 | 7 541 | +11,1 | 1 686 | +71,9 | 4,0 | 11,6 | 762 028 |
| . | . | . | . | . | . | . | . | . | . | 762 032 |
| 3 549 | -3,3 | 172 | -16,9 | 7 829 | -5,7 | 513 | +9,6 | 2,2 | 3,0 | 762 036 |
| 758 | -14,1 | 129 | -9,8 | 2 239 | +7,1 | 352 | +22,6 | 3,0 | 2,7 | 762 040 |
| 33 921 | -10,7 | 2 167 | -13,6 | 179 610 | -6,5 | 5 737 | -24,3 | 5,3 | 2,6 | 766 000 |
| 9 281 | -15,2 | 413 | -39,1 | 88 321 | -4,6 | 912 | -38,3 | 9,5 | 2,2 | 766 004 |
| . | . | . | . | . | . | . | . | . | . | 766 008 |
| . | . | . | . | . | . | . | . | . | . | 766 012 |
| 1 765 | -34,6 | 93 | -35,0 | 6 020 | -14,6 | 238 | -59,2 | 3,4 | 2,6 | 766 016 |
| 5 662 | -7,9 | 599 | -17,3 | 11 074 | -4,3 | 1 105 | +0,5 | 2,0 | 1,8 | 766 020 |
| 1 161 | +13,4 | 25 | -24,2 | 4 416 | +15,8 | 38 | -44,9 | 3,8 | 1,5 | 766 024 |
| 1 358 | +37,0 | 50 | +61,3 | 4 491 | +0,6 | 185 | +46,8 | 3,3 | 3,7 | 766 028 |
| 6 331 | -5,1 | 207 | -27,6 | 38 670 | -10,3 | 953 | -38,2 | 6,1 | 4,6 | 766 032 |

Noch: 2.1 Kapazität und Leistung der Beherber

Mai

| Amtliche Schlüsselnummer | Verwaltungsbezirk | Betriebe | | | Betten | | | Mittlere Auslastung der angebotenen Betten ²⁾ |
|--------------------------|------------------------------|--------------|------------|---------------------------|---------------|---------------|---------------------------|--|
| | | insgesamt | geöffnete | Veränderung ¹⁾ | insgesamt | angebotene | Veränderung ¹⁾ | |
| | Noch: Kreis Lippe | | | | | | | |
| 766 036 | Kalletal | 11 | 10 | +25,0 | 245 | 233 | +22,6 | 15,1 |
| 766 040 | Lage, Stadt | 19 | 18 | +5,9 | 609 | 596 | +3,3 | 20,6 |
| 766 044 | Lemgo, Stadt | 13 | 13 | - | 338 | 332 | -1,8 | 27,7 |
| 766 048 | Leopoldshöhe | 3 | 3 | +200,0 | 51 | 51 | +183,3 | 22,2 |
| 766 052 | Lügde, Stadt | 16 | 14 | - | 583 | 500 | -0,6 | 30,1 |
| 766 056 | Oerlinghausen, Stadt | 10 | 10 | +11,1 | 539 | 522 | -0,9 | 52,1 |
| 766 060 | Schieder-Schwalenberg, Stadt | 22 | 20 | - | 700 | 646 | -2,9 | 25,5 |
| 766 064 | Schlangen | 3 | 3 | - | 34 | 34 | - | 11,9 |
| 770 000 | Kreis Minden-Lübbecke | 148 | 142 | - | 8 584 | 8 344 | +0,5 | 50,9 |
| 770 004 | Bad Oeynhausen, Stadt | 45 | 42 | - | 4 545 | 4 425 | +0,2 | 60,9 |
| 770 008 | Espelkamp, Stadt | 5 | 5 | - | 207 | 199 | -3,9 | 36,8 |
| 770 012 | Hille | 6 | 6 | - | 189 | 182 | - | 69,4 |
| 770 016 | Hüllhorst | 5 | 5 | -16,7 | 220 | 220 | -3,9 | 30,9 |
| 770 020 | Lübbecke, Stadt | 3 | 3 | -25,0 | 79 | 79 | -11,2 | 18,9 |
| 770 024 | Minden, Stadt | 17 | 16 | - | 774 | 764 | +7,8 | 27,2 |
| 770 028 | Petershagen, Stadt | 17 | 17 | +6,3 | 665 | 660 | +1,1 | 47,4 |
| 770 032 | Porta Westfalica, Stadt | 17 | 16 | +6,7 | 726 | 685 | +5,4 | 29,1 |
| 770 036 | Preußisch-Oldendorf, Stadt | 19 | 18 | -5,3 | 854 | 814 | -3,9 | 54,7 |
| 770 040 | Rahden, Stadt | 6 | 6 | - | 175 | 166 | -5,1 | 36,0 |
| 770 044 | Stemwede | 8 | 8 | +14,3 | 150 | 150 | +6,4 | 29,1 |
| 774 000 | Kreis Paderborn | 133 | 133 | +3,1 | 5 422 | 5 347 | +0,5 | 42,8 |
| 774 004 | Altenbeken | 8 | 8 | - | 112 | 112 | - | 19,3 |
| 774 008 | Bad Lippspringe, Stadt | 27 | 27 | -6,9 | 1 520 | 1 509 | -5,0 | 66,1 |
| 774 012 | Borchen | 10 | 10 | - | 332 | 332 | - | 35,1 |
| 774 016 | Büren, Stadt | 12 | 12 | - | 416 | 416 | +1,7 | 34,3 |
| 774 020 | Delbrück, Stadt | 6 | 6 | +20,0 | 231 | 231 | +12,7 | 27,9 |
| 774 024 | Hövelhof | 9 | 9 | +50,0 | 233 | 233 | +42,9 | 16,6 |
| 774 028 | Lichtenau, Stadt | 14 | 14 | +7,7 | 552 | 552 | +1,8 | 16,2 |
| 774 032 | Paderborn, Stadt | 25 | 25 | - | 1 059 | 1 004 | -4,3 | 45,5 |
| 774 036 | Salzkotten, Stadt | 4 | 4 | - | 103 | 103 | - | 15,7 |
| 774 040 | Bad Wünnenberg, Stadt | 18 | 18 | +5,9 | 864 | 855 | +4,5 | 40,0 |
| 700 000 | Reg.-Bez. Detmold | 1 026 | 983 | +0,5 | 46 810 | 44 870 | -1,0 | 43,1 |
| | Kreisfreie Städte | | | | | | | |
| 911 000 | Bochum | 41 | 40 | +11,1 | 3 242 | 3 207 | +2,0 | 33,6 |
| 913 000 | Dortmund | 72 | 69 | +11,3 | 5 207 | 5 091 | +12,5 | 28,1 |
| 914 000 | Hagen | 26 | 23 | - | 1 104 | 1 030 | +4,1 | 33,2 |
| 915 000 | Hamm | 26 | 25 | -3,8 | 998 | 962 | -2,7 | 28,0 |
| 916 000 | Herne | 10 | 10 | - | 493 | 493 | - | 21,5 |
| 954 000 | Ennepe-Ruhr-Kreis | 70 | 69 | +1,5 | 3 273 | 3 210 | +2,5 | 37,7 |
| 954 004 | Breckerfeld, Stadt | 5 | 5 | +25,0 | 251 | 251 | +10,6 | 46,4 |
| 954 008 | Ennepetal, Stadt | 6 | 5 | -16,7 | 328 | 310 | -5,5 | . |
| 954 012 | Gevelsberg, Stadt | 2 | 2 | - | 87 | 87 | - | . |
| 954 016 | Hattingen, Stadt | 14 | 14 | - | 543 | 538 | +2,7 | 40,6 |
| 954 020 | Herdecke, Stadt | 7 | 7 | - | 406 | 406 | +1,5 | 34,7 |
| 954 024 | Schwelm, Stadt | 9 | 9 | +12,5 | 339 | 339 | +4,3 | 31,9 |
| 954 028 | Sprockhövel, Stadt | 8 | 8 | -11,1 | 404 | 404 | -3,3 | 39,8 |
| 954 032 | Wetter (Ruhr), Stadt | 6 | 6 | +20,0 | 280 | 280 | +38,6 | 28,8 |
| 954 036 | Witten, Stadt | 13 | 13 | - | 635 | 595 | -4,3 | 27,1 |
| 958 000 | Hochsauerland Kreis | 570 | 556 | - | 26 148 | 25 518 | -0,5 | 40,0 |
| 958 004 | Arnsberg, Stadt | 26 | 26 | - | 1 454 | 1 437 | -1,0 | 30,1 |
| 958 008 | Bestwig | 18 | 17 | -5,6 | 829 | 785 | +1,8 | 31,7 |
| 958 012 | Brilon, Stadt | 38 | 37 | - | 1 473 | 1 449 | - | 44,3 |
| 958 016 | Eslohe (Sauerland) | 34 | 34 | - | 1 230 | 1 217 | -0,8 | 33,9 |
| 958 020 | Hallenberg, Stadt | 18 | 18 | - | 680 | 675 | -0,7 | 35,9 |
| 958 024 | Marsberg, Stadt | 11 | 10 | - | 209 | 179 | - | 24,8 |
| 958 028 | Medebach, Stadt | 27 | 27 | +8,0 | 3 993 | 3 974 | +0,1 | 56,4 |
| 958 032 | Meschede, Stadt | 37 | 34 | -2,9 | 1 463 | 1 276 | -5,2 | 40,6 |
| 958 036 | Olsberg, Stadt | 42 | 41 | +5,1 | 1 399 | 1 341 | +0,4 | 40,4 |
| 958 040 | Schmallenberg, Stadt | 136 | 134 | -0,7 | 4 726 | 4 687 | +0,6 | 45,9 |
| 958 044 | Sundern (Sauerland), Stadt | 40 | 39 | - | 1 486 | 1 443 | -1,1 | 32,6 |
| 958 048 | Winterberg, Stadt | 143 | 139 | -0,7 | 7 206 | 7 055 | -0,9 | 32,0 |

Anmerkungen siehe Seite 10

gungsstätten nach Verwaltungsbezirken

2002

| Ankünfte | | | | Übernachtungen | | | | Mittlere Aufenthaltsdauer ³⁾ | | Ämtliche Schlüsselnummer |
|----------------|---------------------------|---------------------|---------------------------|----------------|---------------------------|---------------------|---------------------------|---|---------------------|--------------------------|
| aller Gäste | Veränderung ¹⁾ | ausländischer Gäste | Veränderung ¹⁾ | aller Gäste | Veränderung ¹⁾ | ausländischer Gäste | Veränderung ¹⁾ | aller Gäste | ausländischer Gäste | |
| 318 | +7,4 | - | -100,0 | 1 091 | +17,3 | 2 | -83,3 | 3,4 | - | 766 036 |
| 1 281 | -20,8 | 40 | -55,6 | 3 781 | -17,0 | 124 | -76,1 | 3,0 | 3,1 | 766 040 |
| 1 228 | -27,1 | 193 | +319,6 | 2 850 | -10,2 | 388 | +132,3 | 2,3 | 2,0 | 766 044 |
| 147 | +212,8 | 5 | x | 351 | +154,3 | 12 | x | 2,4 | 2,4 | 766 048 |
| 1 313 | -16,5 | 149 | +115,9 | 4 658 | -15,9 | 407 | +60,2 | 3,5 | 2,7 | 766 052 |
| 2 380 | -12,1 | 70 | +16,7 | 8 434 | -9,0 | 307 | - | 3,5 | 4,4 | 766 056 |
| 1 488 | +12,3 | 316 | -2,2 | 5 116 | -1,7 | 1 047 | -23,1 | 3,4 | 3,3 | 766 060 |
| 66 | -45,0 | 2 | -81,8 | 125 | -55,2 | 14 | -70,8 | 1,9 | 7,0 | 766 064 |
| 22 548 | -7,7 | 2 779 | +30,9 | 131 638 | -5,7 | 5 577 | +21,6 | 5,8 | 2,0 | 770 000 |
| 8 345 | -4,5 | 1 346 | +40,6 | 83 573 | -6,6 | 2 183 | +11,9 | 10,0 | 1,6 | 770 004 |
| 1 009 | +11,7 | 85 | -47,5 | 2 268 | +12,6 | 361 | -33,8 | 2,2 | 4,2 | 770 008 |
| 495 | -3,5 | 10 | +400,0 | 3 913 | +10,3 | 138 | +527,3 | 7,9 | 13,8 | 770 012 |
| 1 007 | -22,7 | 50 | +127,3 | 2 105 | -13,6 | 104 | +23,8 | 2,1 | 2,1 | 770 016 |
| 332 | -14,0 | 62 | +44,2 | 462 | -27,4 | 125 | +119,3 | 1,4 | 2,0 | 770 020 |
| 3 890 | -23,6 | 822 | +74,2 | 6 434 | -18,5 | 1 373 | +49,6 | 1,7 | 1,7 | 770 024 |
| 1 663 | -3,8 | 47 | -6,0 | 9 690 | -0,4 | 225 | +74,4 | 5,8 | 4,8 | 770 028 |
| 3 308 | +1,8 | 162 | -43,4 | 6 184 | -5,4 | 265 | -40,8 | 1,9 | 1,6 | 770 032 |
| 1 334 | -8,2 | 35 | +133,3 | 13 803 | -4,2 | 198 | +115,2 | 10,3 | 5,7 | 770 036 |
| 780 | -0,9 | 57 | -27,8 | 1 854 | +7,6 | 145 | -25,3 | 2,4 | 2,5 | 770 040 |
| 385 | +35,6 | 103 | +194,3 | 1 352 | +15,0 | 460 | +212,9 | 3,5 | 4,5 | 770 044 |
| 19 501 | -3,1 | 2 100 | +5,9 | 70 716 | -0,9 | 5 741 | +20,1 | 3,6 | 2,7 | 774 000 |
| 129 | +16,2 | 13 | -40,9 | 671 | -3,9 | 114 | -40,9 | 5,2 | 8,8 | 774 004 |
| 4 424 | +15,9 | 373 | +40,2 | 30 910 | +6,9 | 1 180 | +75,3 | 7,0 | 3,2 | 774 008 |
| 743 | +1,6 | 10 | -33,3 | 3 617 | - | 18 | -60,9 | 4,9 | 1,8 | 774 012 |
| 2 055 | -7,3 | 65 | -71,0 | 4 425 | -14,8 | 147 | -46,5 | 2,2 | 2,3 | 774 016 |
| 1 176 | -10,6 | 71 | -1,4 | 1 844 | +2,6 | 118 | - | 1,6 | 1,7 | 774 020 |
| 648 | +5,0 | 51 | +50,0 | 1 198 | +4,3 | 245 | +337,5 | 1,8 | 4,8 | 774 024 |
| 936 | -8,0 | 67 | -22,1 | 2 771 | -19,3 | 379 | -13,9 | 3,0 | 5,7 | 774 028 |
| 7 453 | +0,6 | 1 247 | +29,8 | 14 171 | -3,6 | 2 783 | +33,9 | 1,9 | 2,2 | 774 032 |
| 342 | -45,1 | 57 | -26,9 | 502 | -36,9 | 102 | -30,6 | 1,5 | 1,8 | 774 036 |
| 1 595 | -30,0 | 146 | -35,1 | 10 607 | -4,0 | 655 | -13,0 | 6,7 | 4,5 | 774 040 |
| 144 460 | -10,8 | 12 963 | -5,6 | 597 727 | -6,5 | 31 821 | -6,1 | 4,1 | 2,5 | 700 000 |
| 19 652 | -13,6 | 2 529 | -15,5 | 33 239 | -18,7 | 5 616 | -11,5 | 1,7 | 2,2 | 911 000 |
| 26 726 | -19,8 | 4 261 | -28,4 | 44 326 | -14,4 | 7 744 | -19,3 | 1,7 | 1,8 | 913 000 |
| 5 528 | -18,1 | 1 030 | +7,6 | 10 091 | -20,5 | 1 506 | -1,0 | 1,8 | 1,5 | 914 000 |
| 5 151 | -17,8 | 1 297 | +81,4 | 8 349 | -17,8 | 1 897 | +39,0 | 1,6 | 1,5 | 915 000 |
| 1 771 | -21,7 | 75 | -32,4 | 3 281 | -32,3 | 145 | -26,4 | 1,9 | 1,9 | 916 000 |
| 14 452 | -15,1 | 1 011 | -21,0 | 35 842 | -14,2 | 2 688 | -1,7 | 2,5 | 2,7 | 954 000 |
| 1 569 | +4,8 | 20 | +900,0 | 3 611 | -0,1 | 30 | +900,0 | 2,3 | 1,5 | 954 004 |
| . | . | . | . | . | . | . | . | . | . | 954 008 |
| . | . | . | . | . | . | . | . | . | . | 954 012 |
| 3 194 | -16,7 | 186 | -24,7 | 6 774 | -7,1 | 841 | +76,7 | 2,1 | 4,5 | 954 016 |
| 1 439 | -14,0 | 62 | -27,1 | 3 848 | -17,3 | 106 | -49,0 | 2,7 | 1,7 | 954 020 |
| 1 582 | -29,2 | 206 | -24,0 | 3 195 | -26,2 | 456 | -13,6 | 2,0 | 2,2 | 954 024 |
| 1 128 | -11,9 | 71 | +12,7 | 4 018 | -19,7 | 128 | -49,6 | 3,6 | 1,8 | 954 028 |
| 1 623 | +8,7 | 68 | +54,5 | 2 504 | -3,1 | 100 | +25,0 | 1,5 | 1,5 | 954 032 |
| 2 612 | -25,9 | 289 | -37,6 | 4 997 | -24,3 | 748 | -18,3 | 1,9 | 2,6 | 954 036 |
| 83 365 | +8,4 | 14 929 | +22,9 | 315 451 | +6,7 | 61 441 | +24,5 | 3,8 | 4,1 | 958 000 |
| 5 203 | -4,2 | 937 | +63,0 | 13 409 | -13,7 | 2 424 | +87,9 | 2,6 | 2,6 | 958 004 |
| 2 557 | - | 210 | +30,4 | 7 707 | +0,8 | 1 082 | +65,2 | 3,0 | 5,2 | 958 008 |
| 4 324 | +11,4 | 479 | +4,4 | 19 895 | +8,9 | 2 023 | +14,3 | 4,6 | 4,2 | 958 012 |
| 3 037 | +4,0 | 160 | -7,5 | 12 792 | -12,3 | 521 | -6,1 | 4,2 | 3,3 | 958 016 |
| 2 065 | -7,3 | 916 | +2,6 | 7 510 | -1,2 | 2 576 | +2,1 | 3,6 | 2,8 | 958 020 |
| 579 | -5,2 | 133 | +51,1 | 1 374 | +7,9 | 394 | +23,5 | 2,4 | 3,0 | 958 024 |
| 15 811 | +23,9 | 6 288 | +41,3 | 69 426 | +24,1 | 28 508 | +40,2 | 4,4 | 4,5 | 958 028 |
| 5 604 | +8,3 | 584 | +75,9 | 16 059 | +8,2 | 1 451 | +68,3 | 2,9 | 2,5 | 958 032 |
| 4 808 | +16,4 | 722 | +17,6 | 16 779 | +12,8 | 2 807 | +49,1 | 3,5 | 3,9 | 958 036 |
| 12 850 | -1,9 | 1 352 | -8,3 | 66 466 | +3,4 | 6 977 | +3,4 | 5,2 | 5,2 | 958 040 |
| 5 894 | -12,6 | 359 | -12,4 | 14 478 | -10,8 | 1 171 | -12,0 | 2,5 | 3,3 | 958 044 |
| 20 633 | +18,8 | 2 789 | +10,9 | 69 556 | +7,9 | 11 507 | +3,9 | 3,4 | 4,1 | 958 048 |

Noch: 2.1 Kapazität und Leistung der Beherber

Mai

| Amtliche Schlüsselnummer | Verwaltungsbezirk | Betriebe | | | Betten | | | Mittlere Auslastung der angebotenen Betten ²⁾ |
|--------------------------|----------------------------------|--------------|--------------|---------------------------|----------------|----------------|---------------------------|--|
| | | insgesamt | geöffnete | Veränderung ¹⁾ | insgesamt | angebotene | Veränderung ¹⁾ | |
| 962 000 | Märkischer Kreis | 127 | 120 | +4,3 | 4 652 | 4 405 | +0,6 | 31,0 |
| 962 004 | Altena, Stadt | 10 | 9 | - | 338 | 316 | +2,9 | 31,0 |
| 962 008 | Balve, Stadt | 8 | 8 | - | 376 | 376 | - | 30,0 |
| 962 012 | Halver, Stadt | 3 | 3 | - | 66 | 66 | - | 25,5 |
| 962 016 | Hemer, Stadt | 3 | 3 | - | 306 | 306 | - | . |
| 962 020 | Herscheid | 6 | 6 | +20,0 | 105 | 102 | +9,7 | 18,0 |
| 962 024 | Iserlohn, Stadt | 18 | 16 | -5,9 | 707 | 598 | -9,0 | 29,1 |
| 962 028 | Kierspe, Stadt | 5 | 4 | - | 72 | 51 | -16,4 | 19,6 |
| 962 032 | Lüdenscheid, Stadt | 15 | 15 | +7,1 | 754 | 754 | +4,7 | 26,6 |
| 962 036 | Meinerzhagen, Stadt | 19 | 18 | - | 825 | 787 | - | 38,1 |
| 962 040 | Menden (Sauerland), Stadt | 14 | 13 | +30,0 | 267 | 252 | +24,8 | 24,4 |
| 962 044 | Nachrodt-Wiblingwerde | 6 | 5 | - | 382 | 372 | - | 26,2 |
| 962 048 | Neuenrade, Stadt | 6 | 6 | +20,0 | 142 | 113 | -5,0 | 35,2 |
| 962 052 | Plettenberg, Stadt | 6 | 6 | - | 159 | 159 | - | 26,1 |
| 962 056 | Schalksmühle | 1 | 1 | - | 11 | 11 | - | . |
| 962 060 | Werdohl, Stadt | 7 | 7 | - | 142 | 142 | - | 22,7 |
| 966 000 | Kreis Olpe | 163 | 159 | +5,3 | 5 697 | 5 556 | +4,8 | 31,5 |
| 966 004 | Attendorn, Stadt | 30 | 30 | +11,1 | 905 | 905 | +12,0 | 32,0 |
| 966 008 | Drolshagen, Stadt | 15 | 13 | +8,3 | 312 | 258 | +5,3 | 16,8 |
| 966 012 | Finnentrop | 10 | 10 | - | 438 | 438 | - | 19,2 |
| 966 016 | Kirchhundem | 27 | 26 | +4,0 | 1 039 | 994 | +8,3 | 31,5 |
| 966 020 | LenneStadt, Stadt | 48 | 47 | +2,2 | 1 539 | 1 497 | +1,1 | 37,9 |
| 966 024 | Olpe, Stadt | 21 | 21 | - | 1 130 | 1 130 | +1,9 | 34,8 |
| 966 028 | Wenden | 12 | 12 | +20,0 | 334 | 334 | +9,2 | 17,2 |
| 970 000 | Kreis Siegen-Wittgenstein | 160 | 153 | -1,9 | 6 312 | 5 965 | -3,0 | 49,4 |
| 970 004 | Bad Berleburg, Stadt | 43 | 43 | - | 2 142 | 2 127 | -0,5 | 61,6 |
| 970 008 | Burbach | 8 | 7 | -12,5 | 241 | 219 | -9,1 | 40,5 |
| 970 012 | Erndtebrück | 1 | 1 | - | 16 | 16 | - | . |
| 970 016 | Freudenberg, Stadt | 10 | 9 | - | 396 | 301 | -0,7 | 23,5 |
| 970 020 | Hilchenbach, Stadt | 17 | 15 | -6,3 | 764 | 730 | -2,9 | 53,1 |
| 970 024 | Kreuztal, Stadt | 10 | 10 | +25,0 | 158 | 158 | +26,4 | 16,4 |
| 970 028 | Bad Laasphe, Stadt | 20 | 18 | -5,3 | 1 105 | 936 | -9,7 | 55,4 |
| 970 032 | Netphen, Stadt | 15 | 15 | - | 321 | 321 | - | 36,6 |
| 970 036 | Neunkirchen | 3 | 3 | - | 51 | 51 | - | . |
| 970 040 | Siegen, Stadt | 23 | 23 | -4,2 | 808 | 807 | -5,4 | 38,6 |
| 970 044 | Wilnsdorf | 10 | 9 | -10,0 | 310 | 299 | -3,5 | 31,8 |
| 974 000 | Kreis Soest | 186 | 177 | +1,7 | 9 362 | 8 994 | +3,8 | 49,2 |
| 974 004 | Anröchte | 2 | 2 | - | 41 | 41 | - | . |
| 974 008 | Bad Sassendorf | 42 | 41 | - | 2 399 | 2 381 | +0,3 | 67,4 |
| 974 012 | Ense | 3 | 3 | +50,0 | 51 | 51 | +45,7 | 18,4 |
| 974 016 | Erwitte, Stadt | 22 | 21 | - | 1 059 | 887 | +3,4 | 64,0 |
| 974 020 | Geseke, Stadt | 3 | 3 | - | 751 | 751 | - | . |
| 974 024 | Lippetal | 5 | 5 | - | 56 | 56 | - | 12,9 |
| 974 028 | Lippstadt, Stadt | 36 | 35 | -5,4 | 1 995 | 1 960 | +0,6 | 57,3 |
| 974 032 | Möhnesee | 21 | 19 | - | 1 092 | 1 039 | -1,4 | 41,0 |
| 974 036 | Rüthen, Stadt | 7 | 7 | - | 283 | 283 | +0,4 | 31,3 |
| 974 040 | Soest, Stadt | 17 | 14 | - | 784 | 725 | +12,8 | 28,2 |
| 974 044 | Warstein, Stadt | 17 | 16 | +6,7 | 507 | 476 | +3,0 | 25,9 |
| 974 048 | Welper | 1 | 1 | -50,0 | 28 | 28 | -33,3 | . |
| 974 052 | Werl, Stadt | 7 | 7 | +133,3 | 269 | 269 | +268,5 | 19,3 |
| 974 056 | Wickede (Ruhr) | 3 | 3 | - | 47 | 47 | - | 24,0 |
| 978 000 | Kreis Unna | 64 | 62 | +3,3 | 2 474 | 2 358 | +3,2 | 32,3 |
| 978 004 | Bergkamen, Stadt | 4 | 4 | +100,0 | 87 | 87 | +171,9 | . |
| 978 008 | Bönen | 1 | 1 | - | 13 | 13 | - | . |
| 978 012 | Fröndenberg, Stadt | 3 | 3 | - | 100 | 98 | -2,0 | 22,1 |
| 978 016 | Holzwickede | 3 | 3 | - | 215 | 215 | - | . |
| 978 020 | Kamen, Stadt | 9 | 9 | - | 279 | 279 | - | 45,2 |
| 978 024 | Lünen, Stadt | 9 | 8 | - | 518 | 495 | - | 31,0 |
| 978 028 | Schwerte, Stadt | 11 | 10 | -9,1 | 435 | 355 | -3,5 | 36,6 |
| 978 032 | Selm, Stadt | 4 | 4 | +33,3 | 90 | 90 | +32,4 | 10,9 |
| 978 036 | Unna, Stadt | 10 | 10 | - | 445 | 438 | +2,6 | 28,0 |
| 978 040 | Werne, Stadt | 10 | 10 | - | 292 | 288 | - | 31,8 |
| 900 000 | Reg.-Bez. Arnsberg | 1 515 | 1 463 | +1,8 | 68 962 | 66 789 | +1,7 | 38,8 |
| | Nordrhein-Westfalen | 5 639 | 5 431 | +1,6 | 282 484 | 274 429 | +2,8 | 37,0 |

Anmerkungen siehe Seite 10

gungsstätten nach Verwaltungsbezirken

2002

| Ankünfte | | | | Übernachtungen | | | | Mittlere Aufenthaltsdauer ³⁾ | | Ämtliche Schlüsselnummer |
|------------------|---------------------------|---------------------|---------------------------|------------------|---------------------------|---------------------|---------------------------|---|---------------------|--------------------------|
| aller Gäste | Veränderung ¹⁾ | ausländischer Gäste | Veränderung ¹⁾ | aller Gäste | Veränderung ¹⁾ | ausländischer Gäste | Veränderung ¹⁾ | aller Gäste | ausländischer Gäste | |
| 19 216 | -5,3 | 1 751 | +13,6 | 42 090 | -3,6 | 4 099 | +9,0 | 2,2 | 2,3 | 962 000 |
| 1 704 | -6,5 | 53 | +6,0 | 2 915 | -7,3 | 123 | +38,2 | 1,7 | 2,3 | 962 004 |
| 1 600 | -18,6 | 34 | +183,3 | 3 496 | -16,9 | 75 | +102,7 | 2,2 | 2,2 | 962 008 |
| 483 | +2,5 | 8 | -84,6 | 521 | -33,5 | 20 | -70,6 | 1,1 | 2,5 | 962 012 |
| . | . | . | . | . | . | . | . | . | . | 962 016 |
| 288 | -9,4 | 32 | +28,0 | 534 | +3,1 | 118 | +37,2 | 1,9 | 3,7 | 962 020 |
| 3 169 | +12,0 | 392 | +42,0 | 5 389 | +6,1 | 948 | +59,1 | 1,7 | 2,4 | 962 024 |
| 97 | -9,3 | 17 | +142,9 | 310 | +11,9 | 35 | +218,2 | 3,2 | 2,1 | 962 028 |
| 3 362 | -24,1 | 668 | +28,2 | 6 212 | -25,1 | 1 307 | -4,9 | 1,8 | 2,0 | 962 032 |
| 3 896 | -1,3 | 222 | +12,7 | 9 305 | -3,2 | 710 | +20,5 | 2,4 | 3,2 | 962 036 |
| 1 110 | +7,8 | 73 | -5,2 | 1 864 | -0,3 | 143 | +17,2 | 1,7 | 2,0 | 962 040 |
| 1 122 | +24,1 | 12 | -72,7 | 3 018 | +1,9 | 31 | -68,7 | 2,7 | 2,6 | 962 044 |
| 700 | +18,6 | 139 | -17,3 | 1 233 | +9,4 | 295 | -28,6 | 1,8 | 2,1 | 962 048 |
| 666 | -18,0 | 44 | +91,3 | 1 288 | -20,6 | 145 | +55,9 | 1,9 | 3,3 | 962 052 |
| . | . | . | . | . | . | . | . | . | . | 962 056 |
| 424 | +5,0 | 19 | -51,3 | 998 | +15,9 | 49 | -55,9 | 2,4 | 2,6 | 962 060 |
| 21 862 | -9,7 | 1 139 | -4,5 | 54 093 | -3,5 | 3 110 | +7,6 | 2,5 | 2,7 | 966 000 |
| 3 966 | -14,3 | 325 | -9,7 | 8 980 | -2,4 | 837 | +2,6 | 2,3 | 2,6 | 966 004 |
| 552 | -6,8 | 124 | +36,3 | 1 340 | -3,0 | 328 | +27,1 | 2,4 | 2,6 | 966 008 |
| 957 | -37,7 | 90 | -20,4 | 2 603 | -37,8 | 310 | -12,7 | 2,7 | 3,4 | 966 012 |
| 3 840 | -5,3 | 174 | -20,5 | 9 670 | +4,5 | 472 | -10,1 | 2,5 | 2,7 | 966 016 |
| 6 879 | +4,0 | 339 | +20,6 | 17 601 | +2,0 | 976 | +53,2 | 2,6 | 2,9 | 966 020 |
| 4 666 | -12,6 | 51 | -32,9 | 12 123 | -2,8 | 127 | -45,7 | 2,6 | 2,5 | 966 024 |
| 1 002 | -30,6 | 36 | -32,1 | 1 776 | -21,9 | 60 | -7,7 | 1,8 | 1,7 | 966 028 |
| 20 442 | -5,0 | 2 221 | -4,4 | 90 291 | -7,1 | 5 058 | -12,1 | 4,4 | 2,3 | 970 000 |
| 4 042 | +1,5 | 181 | +86,6 | 40 603 | -10,1 | 402 | +45,1 | 10,0 | 2,2 | 970 004 |
| 681 | -18,5 | 45 | -57,5 | 2 549 | -16,4 | 80 | -82,2 | 3,7 | 1,8 | 970 008 |
| . | . | . | . | . | . | . | . | . | . | 970 012 |
| 1 283 | -14,0 | 170 | -43,9 | 2 192 | -24,6 | 345 | -36,8 | 1,7 | 2,0 | 970 016 |
| 2 439 | +6,1 | 174 | -3,3 | 12 020 | +10,4 | 473 | -16,9 | 4,9 | 2,7 | 970 020 |
| 501 | -8,9 | 31 | -31,1 | 803 | -18,4 | 52 | -57,4 | 1,6 | 1,7 | 970 024 |
| 3 062 | +3,8 | 370 | -7,5 | 15 250 | -2,8 | 1 088 | -10,7 | 5,0 | 2,9 | 970 028 |
| 1 610 | +11,7 | 35 | -10,3 | 3 641 | +4,8 | 107 | -7,8 | 2,3 | 3,1 | 970 032 |
| . | . | . | . | . | . | . | . | . | . | 970 036 |
| 5 289 | -16,2 | 1 144 | +10,1 | 9 658 | -13,2 | 2 250 | +0,8 | 1,8 | 2,0 | 970 040 |
| 1 317 | +1,1 | 56 | +16,7 | 2 851 | -11,7 | 159 | +55,9 | 2,2 | 2,8 | 970 044 |
| 29 910 | -3,6 | 1 289 | -16,1 | 136 865 | -4,1 | 2 786 | -37,9 | 4,6 | 2,2 | 974 000 |
| 5 098 | -14,7 | 80 | +6,7 | 49 775 | -3,8 | 201 | +35,8 | 9,8 | 2,5 | 974 004 |
| 155 | +2,6 | 19 | - | 291 | +2,8 | 50 | +25,0 | 1,9 | 2,6 | 974 008 |
| 2 033 | -2,1 | 53 | -29,3 | 17 611 | -1,2 | 226 | -67,9 | 8,7 | 4,3 | 974 012 |
| . | . | . | . | . | . | . | . | . | . | 974 016 |
| 128 | -21,0 | 7 | -73,1 | 224 | -37,1 | 11 | -91,0 | 1,8 | 1,6 | 974 020 |
| 5 326 | -20,9 | 373 | -15,8 | 34 837 | -10,6 | 700 | +0,4 | 6,5 | 1,9 | 974 024 |
| 5 293 | +6,9 | 122 | -60,1 | 13 216 | -6,5 | 306 | -82,1 | 2,5 | 2,5 | 974 028 |
| 1 286 | -27,5 | 37 | -28,8 | 2 748 | -21,2 | 102 | -18,4 | 2,1 | 2,8 | 974 032 |
| 4 301 | +9,8 | 219 | -16,4 | 6 281 | +2,3 | 375 | -11,3 | 1,5 | 1,7 | 974 036 |
| 1 739 | +23,3 | 272 | +29,5 | 3 662 | +22,9 | 612 | +52,2 | 2,1 | 2,3 | 974 040 |
| . | . | . | . | . | . | . | . | . | . | 974 044 |
| 1 264 | +159,5 | 76 | +216,7 | 1 606 | +79,4 | 116 | +146,8 | 1,3 | 1,5 | 974 048 |
| 219 | -5,2 | 9 | +50,0 | 349 | -2,0 | 15 | +87,5 | 1,6 | 1,7 | 974 052 |
| 11 683 | -12,1 | 1 196 | -30,3 | 23 541 | -8,7 | 2 673 | -22,0 | 2,0 | 2,2 | 978 000 |
| . | . | . | . | . | . | . | . | . | . | 978 004 |
| . | . | . | . | . | . | . | . | . | . | 978 008 |
| 401 | -27,0 | 22 | -55,1 | 671 | -21,7 | 105 | -35,6 | 1,7 | 4,8 | 978 012 |
| . | . | . | . | . | . | . | . | . | . | 978 016 |
| 1 802 | -18,3 | 172 | -36,3 | 3 908 | +6,4 | 431 | -3,1 | 2,2 | 2,5 | 978 020 |
| 2 350 | -11,2 | 164 | -11,8 | 4 692 | -19,8 | 458 | -6,0 | 2,0 | 2,8 | 978 024 |
| 2 038 | -0,4 | 50 | -35,1 | 4 030 | -7,1 | 182 | -11,2 | 2,0 | 3,6 | 978 028 |
| 212 | +30,9 | - | -100,0 | 304 | +13,9 | - | -100,0 | 1,4 | - | 978 032 |
| 2 313 | -11,9 | 266 | -40,1 | 3 802 | -20,0 | 646 | -34,9 | 1,6 | 2,4 | 978 036 |
| 1 433 | -19,3 | 231 | -22,2 | 2 842 | -12,9 | 408 | -22,9 | 2,0 | 1,8 | 978 040 |
| 259 758 | -5,8 | 32 728 | +0,8 | 797 459 | -3,1 | 98 763 | +8,0 | 3,1 | 3,0 | 900 000 |
| 1 256 251 | -9,9 | 191 025 | -13,8 | 3 131 306 | -8,9 | 430 461 | -13,7 | 2,5 | 2,3 | |

2.2 Kapazität und Leistung der Beherbergungs

Mai

| Lfd. Nr. | Gemeindegruppe Betriebsart | Betriebe | | | Betten | | | Mittlere Auslastung der angebotenen Betten ²⁾ |
|-----------|--|--------------|--------------|---------------------------|---------------|---------------|---------------------------|--|
| | | insgesamt | geöffnete | Veränderung ¹⁾ | insgesamt | angebotene | Veränderung ¹⁾ | |
| 1 | Mineral-, Moor-, Sole- und Thermalbäder | 468 | 447 | -2,2 | 27 246 | 26 105 | -1,1 | 58,9 |
| 2 | Hotels | 111 | 106 | - | 6 974 | 6 812 | +1,0 | 38,9 |
| 3 | Gasthöfe | 21 | 20 | +5,3 | 329 | 319 | +6,0 | 22,6 |
| 4 | Pensionen | 190 | 182 | -5,7 | 4 542 | 4 358 | -7,3 | 45,6 |
| 5 | Hotels garnis | 40 | 37 | -2,6 | 1 870 | 1 787 | -1,0 | 31,8 |
| 6 | Erholungs-, Ferien- und Schulungsheime | 21 | 21 | +10,5 | 1 058 | 1 032 | +4,6 | 46,1 |
| 7 | Ferienhäuser, -wohnungen, -zentren | 26 | 25 | - | 559 | 546 | -0,5 | 28,4 |
| 8 | Hütten, Jugendherbergen u. Ä. | 4 | 4 | - | 482 | 482 | - | 54,7 |
| 9 | Vorsorge- und Reha-Kliniken | 55 | 52 | -1,9 | 11 432 | 10 769 | -0,5 | 85,4 |
| 10 | Heilklimatische Kurorte | 176 | 169 | -1,7 | 9 094 | 8 728 | -3,1 | 36,2 |
| 11 | Hotels | 53 | 50 | -3,8 | 3 030 | 2 891 | -3,3 | 32,7 |
| 12 | Gasthöfe | 15 | 15 | - | 317 | 317 | +3,3 | 23,6 |
| 13 | Pensionen | 44 | 43 | +4,9 | 829 | 809 | +4,5 | 23,5 |
| 14 | Hotels garnis | 4 | 4 | - | 108 | 108 | - | . |
| 15 | Erholungs-, Ferien- und Schulungsheime | 26 | 24 | -11,1 | 1 791 | 1 650 | -9,3 | 36,4 |
| 16 | Ferienhäuser, -wohnungen, -zentren | 20 | 20 | - | 1 972 | 1 966 | -0,8 | 37,2 |
| 17 | Hütten, Jugendherbergen u. Ä. | 12 | 11 | - | 507 | 447 | -7,8 | 21,5 |
| 18 | Vorsorge- und Reha-Kliniken | 2 | 2 | - | 540 | 540 | - | . |
| 19 | Kneippkurorte | 197 | 190 | +3,3 | 8 076 | 7 794 | +2,0 | 37,4 |
| 20 | Hotels | 76 | 70 | +1,4 | 3 148 | 2 922 | +0,2 | 35,3 |
| 21 | Gasthöfe | 29 | 29 | +3,6 | 463 | 462 | +1,8 | 18,0 |
| 22 | Pensionen | 25 | 24 | +9,1 | 549 | 530 | +9,1 | 25,7 |
| 23 | Hotels garnis | 6 | 6 | -14,3 | 221 | 217 | -7,7 | . |
| 24 | Erholungs-, Ferien- und Schulungsheime | 19 | 19 | +5,6 | 1 089 | 1 089 | +1,9 | 41,7 |
| 25 | Ferienhäuser, -wohnungen, -zentren | 28 | 28 | +7,7 | 1 108 | 1 076 | +9,3 | 20,6 |
| 26 | Hütten, Jugendherbergen u. Ä. | 9 | 9 | - | 800 | 800 | - | 46,6 |
| 27 | Vorsorge- und Reha-Kliniken | 5 | 5 | - | 698 | 698 | - | . |
| 28 | Kneippheilstädte | 235 | 229 | +1,3 | 9 358 | 9 017 | +1,3 | 48,0 |
| 29 | Hotels | 60 | 58 | +3,6 | 3 023 | 2 947 | +4,6 | 40,6 |
| 30 | Gasthöfe | 40 | 40 | +2,6 | 776 | 767 | +2,8 | 27,6 |
| 31 | Pensionen | 56 | 55 | +3,8 | 913 | 890 | +3,9 | 35,3 |
| 32 | Hotels garnis | 10 | 10 | - | 214 | 214 | +1,9 | 17,8 |
| 33 | Erholungs-, Ferien- und Schulungsheime | 13 | 11 | -8,3 | 792 | 683 | -4,7 | 36,2 |
| 34 | Ferienhäuser, -wohnungen, -zentren | 36 | 36 | - | 697 | 697 | +10,1 | 28,8 |
| 35 | Hütten, Jugendherbergen u. Ä. | 5 | 5 | - | 397 | 397 | - | 40,8 |
| 36 | Vorsorge- und Reha-Kliniken | 15 | 14 | -6,7 | 2 546 | 2 422 | -4,1 | 80,6 |
| 37 | Heilbäder zusammen | 1 076 | 1 035 | -0,4 | 53 774 | 51 644 | -0,6 | 49,9 |
| 38 | Hotels | 300 | 284 | +0,4 | 16 175 | 15 572 | +0,7 | 37,4 |
| 39 | Gasthöfe | 105 | 104 | +3,0 | 1 885 | 1 865 | +3,2 | 23,7 |
| 40 | Pensionen | 315 | 304 | -1,6 | 6 833 | 6 587 | -3,4 | 39,8 |
| 41 | Hotels garnis | 60 | 57 | -3,4 | 2 413 | 2 326 | -1,4 | 29,3 |
| 42 | Erholungs-, Ferien- und Schulungsheime | 79 | 75 | -1,3 | 4 730 | 4 454 | -3,0 | 39,9 |
| 43 | Ferienhäuser, -wohnungen, -zentren | 110 | 109 | +1,9 | 4 336 | 4 285 | +3,3 | 30,5 |
| 44 | Hütten, Jugendherbergen u. Ä. | 30 | 29 | - | 2 186 | 2 126 | -1,8 | 42,1 |
| 45 | Vorsorge- und Reha-Kliniken | 77 | 73 | -2,7 | 15 216 | 14 429 | -1,1 | 84,7 |

1) Veränderung gegenüber dem Vorjahresmonat in % - 2) mittlere Auslastung = (Übernachtungen / angebotene Bettentage) * 100 - 3) mittlere Aufenthalts

stätten nach Gemeindegruppen und Betriebsarten

2002

| Ankünfte | | | | Übernachtungen | | | | Mittlere Aufenthaltsdauer ³⁾ | | Lfd. Nr. |
|----------------|---------------------------|---------------------|---------------------------|----------------|---------------------------|---------------------|---------------------------|---|---------------------|-----------|
| aller Gäste | Veränderung ¹⁾ | ausländischer Gäste | Veränderung ¹⁾ | aller Gäste | Veränderung ¹⁾ | ausländischer Gäste | Veränderung ¹⁾ | aller Gäste | ausländischer Gäste | |
| 74 582 | -12,3 | 8 763 | -1,5 | 475 963 | -5,6 | 17 449 | -1,3 | 6,4 | 2,0 | 1 |
| 37 073 | -14,6 | 5 960 | -3,9 | 82 119 | -11,6 | 11 321 | -4,3 | 2,2 | 1,9 | 2 |
| 1 027 | -15,2 | 157 | - | 2 239 | -17,5 | 285 | +14,5 | 2,2 | 1,8 | 3 |
| 6 569 | -15,1 | 81 | -33,1 | 61 018 | -13,9 | 457 | -46,2 | 9,3 | 5,6 | 4 |
| 9 183 | -15,6 | 2 006 | +1,9 | 17 601 | -12,8 | 3 705 | +3,7 | 1,9 | 1,8 | 5 |
| 3 811 | -13,1 | 151 | +23,8 | 14 738 | -1,5 | 379 | +13,5 | 3,9 | 2,5 | 6 |
| 528 | +31,7 | 47 | +104,3 | 4 811 | -1,5 | 343 | +106,6 | 9,1 | 7,3 | 7 |
| 3 895 | +3,8 | 351 | +24,9 | 8 173 | +4,3 | 682 | +44,5 | 2,1 | 1,9 | 8 |
| 12 496 | -5,7 | 10 | -61,5 | 285 264 | -1,5 | 277 | +34,5 | 22,8 | 27,7 | 9 |
| 25 576 | +10,2 | 2 992 | +14,2 | 97 599 | +2,7 | 12 033 | +5,2 | 3,8 | 4,0 | 10 |
| 11 441 | +10,2 | 1 802 | -4,8 | 29 293 | -0,3 | 6 220 | -12,5 | 2,6 | 3,5 | 11 |
| 685 | +36,7 | 101 | +40,3 | 2 315 | +20,4 | 296 | +4,2 | 3,4 | 2,9 | 12 |
| 1 481 | +27,1 | 228 | +79,5 | 5 864 | +15,0 | 748 | +69,6 | 4,0 | 3,3 | 13 |
| . | . | . | . | . | . | . | . | . | . | 14 |
| 4 981 | -16,4 | 17 | -45,2 | 18 231 | -21,0 | 35 | -60,7 | 3,7 | 2,1 | 15 |
| 4 504 | +65,1 | 801 | +76,4 | 22 684 | +53,5 | 4 652 | +36,1 | 5,0 | 5,8 | 16 |
| 1 626 | -3,0 | 31 | +244,4 | 2 967 | -43,8 | 44 | +266,7 | 1,8 | 1,4 | 17 |
| . | . | . | . | . | . | . | . | . | . | 18 |
| 27 283 | -2,8 | 3 374 | -10,4 | 90 095 | +0,6 | 10 755 | -6,7 | 3,3 | 3,2 | 19 |
| 14 321 | -2,7 | 2 339 | -13,9 | 31 781 | +2,6 | 6 157 | +3,9 | 2,2 | 2,6 | 20 |
| 1 021 | +18,6 | 63 | +43,2 | 2 577 | +25,2 | 194 | +59,0 | 2,5 | 3,1 | 21 |
| 1 176 | +30,5 | 171 | +58,3 | 4 228 | +31,8 | 649 | +77,3 | 3,6 | 3,8 | 22 |
| . | . | . | . | . | . | . | . | . | . | 23 |
| 3 110 | +2,2 | 46 | +43,8 | 14 080 | +3,0 | 752 | +15,9 | 4,5 | 16,3 | 24 |
| 1 393 | +8,7 | 409 | -36,4 | 6 860 | -8,6 | 2 382 | -38,9 | 4,9 | 5,8 | 25 |
| 5 084 | -15,9 | 171 | +83,9 | 11 545 | -12,3 | 347 | +204,4 | 2,3 | 2,0 | 26 |
| . | . | . | . | . | . | . | . | . | . | 27 |
| 24 625 | +1,3 | 2 043 | -3,8 | 133 351 | -2,3 | 8 821 | +2,9 | 5,4 | 4,3 | 28 |
| 11 298 | +8,8 | 1 219 | +5,0 | 36 526 | +8,7 | 5 237 | +5,1 | 3,2 | 4,3 | 29 |
| 1 914 | +3,1 | 360 | -16,5 | 6 557 | +1,4 | 1 314 | -12,9 | 3,4 | 3,7 | 30 |
| 2 019 | +9,3 | 124 | -28,3 | 9 724 | -4,2 | 502 | -35,3 | 4,8 | 4,0 | 31 |
| 431 | -28,6 | 49 | -30,0 | 1 135 | -10,6 | 407 | +109,8 | 2,6 | 8,3 | 32 |
| 2 598 | -14,3 | 3 | -94,2 | 7 668 | -12,9 | 5 | -98,2 | 3,0 | 1,7 | 33 |
| 1 139 | +42,2 | 219 | +53,1 | 6 215 | +52,9 | 1 202 | +71,2 | 5,5 | 5,5 | 34 |
| 2 165 | -22,1 | 27 | -62,5 | 5 025 | -21,5 | 53 | -38,4 | 2,3 | 2,0 | 35 |
| 3 061 | +2,3 | 42 | +100,0 | 60 501 | -7,9 | 101 | +124,4 | 19,8 | 2,4 | 36 |
| 152 066 | -5,3 | 17 172 | -1,3 | 797 008 | -3,4 | 49 058 | -0,3 | 5,2 | 2,9 | 37 |
| 74 133 | -6,0 | 11 320 | -5,4 | 179 719 | -3,9 | 28 935 | -3,0 | 2,4 | 2,6 | 38 |
| 4 647 | +4,9 | 681 | -3,3 | 13 688 | +4,0 | 2 089 | -3,5 | 2,9 | 3,1 | 39 |
| 11 245 | -3,5 | 604 | +14,2 | 80 834 | -9,5 | 2 356 | -3,1 | 7,2 | 3,9 | 40 |
| 10 495 | -15,2 | 2 242 | +1,8 | 21 033 | -12,8 | 4 424 | +2,8 | 2,0 | 2,0 | 41 |
| 14 500 | -11,7 | 217 | -8,4 | 54 717 | -9,6 | 1 171 | -12,9 | 3,8 | 5,4 | 42 |
| 7 564 | +45,2 | 1 476 | +16,9 | 40 570 | +29,9 | 8 579 | +4,8 | 5,4 | 5,8 | 43 |
| 12 770 | -10,4 | 580 | +27,5 | 27 710 | -15,2 | 1 126 | +64,6 | 2,2 | 1,9 | 44 |
| 16 712 | -3,8 | 52 | +10,6 | 378 737 | -2,2 | 378 | +50,6 | 22,7 | 7,3 | 45 |

dauer in Tagen = Übernachtungen / Ankünfte

Noch: 2.2 Kapazität und Leistung der Beherbergungs

Mai

| Lfd. Nr. | Gemeindegruppe Betriebsart | Betriebe | | | Betten | | | Mittlere Auslastung der angebotenen Betten ²⁾ |
|-----------|---|--------------|--------------|---------------------------|----------------|----------------|---------------------------|--|
| | | insgesamt | geöffnete | Veränderung ¹⁾ | insgesamt | angebotene | Veränderung ¹⁾ | |
| 46 | Luftkurorte | 387 | 367 | +0,5 | 14 670 | 13 881 | -0,9 | 36,4 |
| 47 | Hotels | 123 | 116 | +2,7 | 4 844 | 4 668 | +5,3 | 29,4 |
| 48 | Gasthöfe | 58 | 58 | - | 1 007 | 1 000 | +0,9 | 22,0 |
| 49 | Pensionen | 90 | 83 | -1,2 | 1 905 | 1 727 | -4,9 | 40,7 |
| 50 | Hotels garnis | 10 | 10 | +11,1 | 193 | 193 | +7,2 | 31,7 |
| 51 | Erholungs-, Ferien- und Schulungsheime | 34 | 30 | -9,1 | 2 713 | 2 443 | -8,4 | 36,4 |
| 52 | Ferienhäuser, -wohnungen, -zentren | 40 | 39 | +2,6 | 1 326 | 1 193 | -8,2 | 28,4 |
| 53 | Hütten, Jugendherbergen u. Ä. | 26 | 25 | +4,2 | 1 634 | 1 609 | +2,0 | 43,8 |
| 54 | Vorsorge- und Reha-Kliniken | 6 | 6 | - | 1 048 | 1 048 | - | 72,9 |
| 55 | Erholungsorte | 364 | 354 | +0,3 | 16 229 | 15 947 | +2,5 | 38,5 |
| 56 | Hotels | 126 | 121 | -1,6 | 4 906 | 4 761 | -1,0 | 31,7 |
| 57 | Gasthöfe | 54 | 51 | -1,9 | 920 | 881 | - | 24,4 |
| 58 | Pensionen | 46 | 45 | +2,3 | 958 | 917 | -1,2 | 39,4 |
| 59 | Hotels garnis | 17 | 17 | +13,3 | 418 | 417 | +15,5 | 24,2 |
| 60 | Erholungs-, Ferien- und Schulungsheime | 55 | 54 | +5,9 | 4 351 | 4 317 | +10,0 | 43,3 |
| 61 | Ferienhäuser, -wohnungen, -zentren | 35 | 35 | -5,4 | 1 423 | 1 421 | -3,3 | 27,3 |
| 62 | Hütten, Jugendherbergen u. Ä. | 26 | 26 | - | 2 476 | 2 467 | +2,0 | 48,9 |
| 63 | Vorsorge- und Reha-Kliniken | 5 | 5 | - | 777 | 766 | - | 64,5 |
| 64 | Sonstige Gemeinden | 3 812 | 3 675 | +2,3 | 197 811 | 192 957 | +4,0 | 33,4 |
| 65 | Hotels | 1 811 | 1 745 | +1,5 | 104 095 | 101 747 | +4,6 | 31,5 |
| 66 | Gasthöfe | 447 | 423 | +3,4 | 6 975 | 6 458 | +3,1 | 19,7 |
| 67 | Pensionen | 173 | 167 | +7,7 | 4 022 | 3 839 | +8,7 | 32,0 |
| 68 | Hotels garnis | 891 | 866 | +1,1 | 40 933 | 40 056 | +3,9 | 29,4 |
| 69 | Erholungs-, Ferien- und Schulungsheime | 253 | 244 | - | 22 377 | 21 835 | +0,2 | 38,3 |
| 70 | Ferienhäuser, -wohnungen, -zentren | 82 | 79 | +19,7 | 5 977 | 5 786 | +2,2 | 46,3 |
| 71 | Hütten, Jugendherbergen u. Ä. | 134 | 130 | +7,4 | 10 241 | 10 047 | +7,1 | 45,9 |
| 72 | Vorsorge- und Reha-Kliniken | 21 | 21 | +5,0 | 3 191 | 3 189 | +2,3 | 78,1 |
| 73 | Nordrhein-Westfalen | 5 639 | 5 431 | +1,6 | 282 484 | 274 429 | +2,8 | 37,0 |
| 74 | Hotels | 2 360 | 2 266 | +1,3 | 130 020 | 126 748 | +3,9 | 32,2 |
| 75 | Gasthöfe | 664 | 636 | +2,6 | 10 787 | 10 204 | +2,6 | 21,0 |
| 76 | Pensionen | 624 | 599 | +1,2 | 13 718 | 13 070 | -0,2 | 37,6 |
| 77 | Hotels garnis | 978 | 950 | +1,1 | 43 957 | 42 992 | +3,8 | 29,3 |
| 78 | Erholungs-, Ferien- und Schulungsheime | 421 | 403 | -0,2 | 34 171 | 33 049 | +0,3 | 39,0 |
| 79 | Ferienhäuser, -wohnungen, -zentren | 267 | 262 | +5,6 | 13 062 | 12 685 | +0,9 | 37,2 |
| 80 | Hütten, Jugendherbergen u. Ä. | 216 | 210 | +5,0 | 16 537 | 16 249 | +4,6 | 45,7 |
| 81 | Vorsorge- und Reha-Kliniken | 109 | 105 | -0,9 | 20 232 | 19 432 | -0,4 | 82,2 |

stätten nach Gemeindegruppen und Betriebsarten

2002

| Ankünfte | | | | Übernachtungen | | | | Mittlere Aufenthaltsdauer ³⁾ | | Lfd. Nr. |
|------------------|---------------------------|---------------------|---------------------------|------------------|---------------------------|---------------------|---------------------------|---|---------------------|-----------|
| aller Gäste | Veränderung ¹⁾ | ausländischer Gäste | Veränderung ¹⁾ | aller Gäste | Veränderung ¹⁾ | ausländischer Gäste | Veränderung ¹⁾ | aller Gäste | ausländischer Gäste | |
| 50 388 | -4,5 | 4 102 | +4,6 | 156 084 | -3,7 | 12 208 | +12,2 | 3,1 | 3,0 | 46 |
| 19 101 | +0,6 | 2 827 | +12,8 | 42 160 | +1,9 | 6 483 | +26,9 | 2,2 | 2,3 | 47 |
| 2 856 | +4,2 | 329 | -9,1 | 6 743 | +3,5 | 1 028 | +32,1 | 2,4 | 3,1 | 48 |
| 5 207 | +19,0 | 252 | -3,8 | 21 654 | +1,3 | 840 | -5,1 | 4,2 | 3,3 | 49 |
| 891 | +27,5 | 148 | +8,8 | 1 899 | +15,6 | 322 | +11,8 | 2,1 | 2,2 | 50 |
| 9 411 | -27,3 | 32 | -68,0 | 27 570 | -24,8 | 283 | -51,6 | 2,9 | 8,8 | 51 |
| 2 213 | +48,8 | 308 | +19,4 | 10 518 | +37,0 | 2 507 | +37,0 | 4,8 | 8,1 | 52 |
| 9 475 | -7,6 | 204 | -24,4 | 21 869 | -3,4 | 680 | +21,9 | 2,3 | 3,3 | 53 |
| 1 234 | -1,4 | 2 | -92,9 | 23 671 | -2,6 | 65 | -92,4 | 19,2 | 32,5 | 54 |
| 69 379 | +4,5 | 6 391 | +24,6 | 189 582 | +2,1 | 19 450 | +10,7 | 2,7 | 3,0 | 55 |
| 22 378 | -3,8 | 3 649 | +12,7 | 46 634 | -7,4 | 9 188 | +13,5 | 2,1 | 2,5 | 56 |
| 2 724 | +11,3 | 519 | +29,1 | 6 632 | +15,7 | 1 366 | +44,1 | 2,4 | 2,6 | 57 |
| 2 718 | +18,4 | 119 | -10,5 | 11 109 | +13,2 | 490 | -13,3 | 4,1 | 4,1 | 58 |
| 1 661 | -3,6 | 256 | +5,8 | 3 102 | +0,3 | 429 | +1,7 | 1,9 | 1,7 | 59 |
| 19 277 | +12,0 | 143 | -51,2 | 57 407 | +11,8 | 359 | -64,7 | 3,0 | 2,5 | 60 |
| 3 609 | +111,2 | 1 204 | +137,0 | 12 011 | +13,2 | 6 442 | +10,2 | 3,3 | 5,4 | 61 |
| 16 281 | -3,7 | 491 | +58,9 | 37 369 | -4,6 | 933 | +65,4 | 2,3 | 1,9 | 62 |
| 731 | -8,5 | 10 | +150,0 | 15 318 | -2,2 | 243 | +104,2 | 21,0 | 24,3 | 63 |
| 984 418 | -11,7 | 163 360 | -16,3 | 1 988 632 | -12,2 | 349 745 | -17,0 | 2,0 | 2,1 | 64 |
| 577 357 | -13,0 | 110 012 | -17,7 | 992 184 | -14,5 | 214 177 | -19,3 | 1,7 | 1,9 | 65 |
| 16 973 | -5,7 | 1 888 | -10,3 | 39 050 | -11,1 | 4 762 | -21,2 | 2,3 | 2,5 | 66 |
| 11 953 | +7,5 | 799 | +24,1 | 37 731 | +7,7 | 2 659 | +11,3 | 3,2 | 3,3 | 67 |
| 194 654 | -15,0 | 35 309 | -26,0 | 361 762 | -19,7 | 78 894 | -29,3 | 1,9 | 2,2 | 68 |
| 91 817 | -10,9 | 1 513 | +8,5 | 254 892 | -9,9 | 4 936 | -0,9 | 2,8 | 3,3 | 69 |
| 18 291 | +20,3 | 6 603 | +31,5 | 82 979 | +23,5 | 31 829 | +37,6 | 4,5 | 4,8 | 70 |
| 70 581 | -1,6 | 7 203 | +50,9 | 142 797 | -3,6 | 11 999 | +57,9 | 2,0 | 1,7 | 71 |
| 2 792 | -4,2 | 33 | +94,1 | 77 237 | +0,1 | 489 | +52,8 | 27,7 | 14,8 | 72 |
| 1 256 251 | -9,9 | 191 025 | -13,8 | 3 131 306 | -8,9 | 430 461 | -13,7 | 2,5 | 2,3 | 73 |
| 692 969 | -11,7 | 127 808 | -15,5 | 1 260 697 | -12,4 | 258 783 | -16,1 | 1,8 | 2,0 | 74 |
| 27 200 | -1,5 | 3 417 | -4,4 | 66 113 | -4,7 | 9 245 | -6,9 | 2,4 | 2,7 | 75 |
| 31 123 | +5,7 | 1 774 | +13,1 | 151 328 | -2,7 | 6 345 | +1,2 | 4,9 | 3,6 | 76 |
| 207 701 | -14,8 | 37 955 | -24,5 | 387 796 | -19,1 | 84 069 | -27,9 | 1,9 | 2,2 | 77 |
| 135 005 | -9,7 | 1 905 | -5,9 | 394 586 | -8,5 | 6 749 | -14,9 | 2,9 | 3,5 | 78 |
| 31 677 | +34,1 | 9 591 | +36,0 | 146 078 | +25,1 | 49 357 | +26,6 | 4,6 | 5,1 | 79 |
| 109 107 | -3,6 | 8 478 | +46,0 | 229 745 | -5,3 | 14 738 | +56,7 | 2,1 | 1,7 | 80 |
| 21 469 | -3,9 | 97 | +1,0 | 494 963 | -1,8 | 1 175 | -23,8 | 23,1 | 12,1 | 81 |

2.3 Kapazität und Leistung der Beherbergungs

Mai

| Lfd. Nr. | Reisegebiet Betriebsart | Betriebe | | | Betten | | | Mittlere Auslastung der angebotenen Betten ²⁾ |
|-----------|--|--------------|--------------|---------------------------|---------------|---------------|---------------------------|--|
| | | insgesamt | geöffnete | Veränderung ¹⁾ | insgesamt | angebotene | Veränderung ¹⁾ | |
| 1 | Eifel und Region Aachen | 528 | 503 | +1,8 | 22 355 | 21 601 | +2,0 | 36,3 |
| 2 | Hotels | 241 | 228 | +2,7 | 9 181 | 8 860 | +1,7 | 31,9 |
| 3 | Gasthöfe | 54 | 53 | - | 778 | 765 | +1,2 | 19,7 |
| 4 | Pensionen | 36 | 33 | +13,8 | 703 | 587 | +10,8 | 26,0 |
| 5 | Hotels garnis | 83 | 80 | -1,2 | 2 910 | 2 844 | -1,2 | 30,2 |
| 6 | Erholungs-, Ferien- und Schulungsheime | 55 | 51 | -1,9 | 3 787 | 3 573 | -1,5 | 39,9 |
| 7 | Ferienhäuser, -wohnungen, -zentren | 24 | 24 | - | 1 408 | 1 408 | +12,7 | 25,7 |
| 8 | Hütten, Jugendherbergen u. Ä. | 27 | 26 | - | 2 281 | 2 257 | +3,6 | 50,9 |
| 9 | Vorsorge- und Reha-Kliniken | 8 | 8 | +14,3 | 1 307 | 1 307 | +4,1 | 70,4 |
| 10 | Niederrhein | 535 | 511 | -0,8 | 25 480 | 24 522 | +2,4 | 33,7 |
| 11 | Hotels | 262 | 251 | -0,4 | 14 819 | 14 349 | +1,4 | 33,1 |
| 12 | Gasthöfe | 63 | 58 | - | 1 007 | 894 | -1,3 | 21,3 |
| 13 | Pensionen | 22 | 22 | - | 482 | 482 | -2,8 | . |
| 14 | Hotels garnis | 120 | 115 | -2,5 | 4 577 | 4 309 | -0,2 | 25,5 |
| 15 | Erholungs-, Ferien- und Schulungsheime | 34 | 32 | +3,2 | 2 638 | 2 568 | +13,3 | 42,6 |
| 16 | Ferienhäuser, -wohnungen, -zentren | 9 | 9 | -10,0 | 125 | 123 | -10,2 | 25,3 |
| 17 | Hütten, Jugendherbergen u. Ä. | 23 | 22 | - | 1 592 | 1 557 | +8,0 | 46,0 |
| 18 | Vorsorge- und Reha-Kliniken | 2 | 2 | - | 240 | 240 | - | . |
| 19 | Münsterland | 553 | 530 | +3,3 | 22 934 | 22 182 | +2,8 | 36,3 |
| 20 | Hotels | 308 | 297 | +1,4 | 12 141 | 11 747 | +3,3 | 32,8 |
| 21 | Gasthöfe | 65 | 59 | -1,7 | 993 | 912 | -2,0 | 20,6 |
| 22 | Pensionen | 42 | 40 | +5,3 | 1 231 | 1 195 | +6,1 | 40,8 |
| 23 | Hotels garnis | 48 | 46 | +9,5 | 1 815 | 1 776 | +3,7 | . |
| 24 | Erholungs-, Ferien- und Schulungsheime | 48 | 46 | - | 5 062 | 4 868 | -0,6 | 42,1 |
| 25 | Ferienhäuser, -wohnungen, -zentren | 28 | 28 | +33,3 | 612 | 612 | +24,4 | 40,4 |
| 26 | Hütten, Jugendherbergen u. Ä. | 13 | 13 | +8,3 | 970 | 962 | +2,3 | 53,2 |
| 27 | Vorsorge- und Reha-Kliniken | 1 | 1 | - | 110 | 110 | - | . |
| 28 | Teutoburger Wald | 1 026 | 983 | +0,5 | 46 810 | 44 870 | -1,0 | 43,1 |
| 29 | Hotels | 377 | 363 | +1,7 | 17 126 | 16 626 | +0,9 | 30,4 |
| 30 | Gasthöfe | 121 | 115 | +6,5 | 1 915 | 1 763 | +5,9 | 17,1 |
| 31 | Pensionen | 249 | 233 | -2,5 | 5 756 | 5 374 | -5,1 | 39,0 |
| 32 | Hotels garnis | 71 | 68 | -1,4 | 2 754 | 2 649 | -1,1 | 28,5 |
| 33 | Erholungs-, Ferien- und Schulungsheime | 64 | 63 | +1,6 | 3 780 | 3 663 | -1,7 | 37,2 |
| 34 | Ferienhäuser, -wohnungen, -zentren | 62 | 61 | - | 2 732 | 2 566 | -3,9 | 22,1 |
| 35 | Hütten, Jugendherbergen u. Ä. | 31 | 31 | -3,1 | 2 356 | 2 352 | -5,8 | 40,4 |
| 36 | Vorsorge- und Reha-Kliniken | 51 | 49 | -2,0 | 10 391 | 9 877 | -0,6 | 83,5 |
| 37 | Sauerland | 1 046 | 1 012 | +1,6 | 45 859 | 44 473 | +1,1 | 39,9 |
| 38 | Hotels | 323 | 307 | - | 14 692 | 14 097 | +1,7 | 33,5 |
| 39 | Gasthöfe | 185 | 181 | +2,8 | 3 337 | 3 248 | +3,3 | 24,1 |
| 40 | Pensionen | 213 | 209 | - | 4 271 | 4 174 | -0,6 | 39,5 |
| 41 | Hotels garnis | 36 | 35 | - | 1 175 | 1 111 | -0,1 | 30,7 |
| 42 | Erholungs-, Ferien- und Schulungsheime | 86 | 82 | - | 7 412 | 7 249 | +0,1 | 36,5 |
| 43 | Ferienhäuser, -wohnungen, -zentren | 125 | 122 | +5,2 | 7 847 | 7 676 | -0,8 | 44,9 |
| 44 | Hütten, Jugendherbergen u. Ä. | 56 | 55 | +10,0 | 3 567 | 3 520 | +6,1 | 35,5 |
| 45 | Vorsorge- und Reha-Kliniken | 22 | 21 | - | 3 558 | 3 398 | +0,3 | 85,6 |
| 46 | Siegerland-Wittgenstein | 160 | 153 | -1,9 | 6 312 | 5 965 | -3,0 | 49,4 |
| 47 | Hotels | 64 | 59 | -7,8 | 2 022 | 1 902 | -5,8 | 34,0 |
| 48 | Gasthöfe | 32 | 32 | +10,3 | 445 | 442 | +10,5 | 15,4 |
| 49 | Pensionen | 23 | 23 | - | 356 | 356 | - | 33,9 |
| 50 | Hotels garnis | 7 | 7 | - | 216 | 216 | +1,9 | . |
| 51 | Erholungs-, Ferien- und Schulungsheime | 13 | 12 | - | 875 | 775 | -0,9 | 45,5 |
| 52 | Ferienhäuser, -wohnungen, -zentren | 5 | 5 | - | 109 | 109 | - | 18,6 |
| 53 | Hütten, Jugendherbergen u. Ä. | 5 | 5 | - | 210 | 210 | - | 33,4 |
| 54 | Vorsorge- und Reha-Kliniken | 11 | 10 | -9,1 | 2 079 | 1 955 | -5,1 | . |

1) Veränderung gegenüber dem Vorjahresmonat in % - 2) mittlere Auslastung = (Übernachtungen / angebotene Bettentage) * 100 - 3) mittlere Aufenthalts

stätten nach Reisegebieten und Betriebsarten

2002

| Ankünfte | | | | Übernachtungen | | | | Mittlere Aufenthaltsdauer ³⁾ | | Lfd. Nr. |
|----------------|---------------------------|---------------------|---------------------------|----------------|---------------------------|---------------------|---------------------------|---|---------------------|-----------|
| aller Gäste | Veränderung ¹⁾ | ausländischer Gäste | Veränderung ¹⁾ | aller Gäste | Veränderung ¹⁾ | ausländischer Gäste | Veränderung ¹⁾ | aller Gäste | ausländischer Gäste | |
| 95 658 | -10,5 | 16 148 | -0,7 | 242 789 | -7,2 | 39 446 | +4,0 | 2,5 | 2,4 | 1 |
| 45 037 | -14,6 | 10 839 | -6,4 | 87 486 | -12,0 | 23 297 | +6,8 | 1,9 | 2,1 | 2 |
| 1 959 | -11,1 | 342 | -7,8 | 4 656 | -10,8 | 794 | -3,3 | 2,4 | 2,3 | 3 |
| 1 587 | +17,5 | 252 | +4,1 | 4 736 | +7,7 | 613 | -16,1 | 3,0 | 2,4 | 4 |
| 14 593 | -3,9 | 2 373 | +1,4 | 26 606 | -8,3 | 4 864 | -7,1 | 1,8 | 2,0 | 5 |
| 12 371 | -24,1 | 154 | -19,4 | 43 937 | -6,0 | 603 | +6,3 | 3,6 | 3,9 | 6 |
| 2 956 | +89,5 | 1 350 | +54,6 | 11 201 | +11,7 | 7 325 | +2,4 | 3,8 | 5,4 | 7 |
| 15 216 | -3,8 | 785 | +23,6 | 35 636 | -2,8 | 1 505 | +13,8 | 2,3 | 1,9 | 8 |
| 1 939 | +10,4 | 53 | +71,0 | 28 531 | -5,7 | 445 | +65,4 | 14,7 | 8,4 | 9 |
| 133 542 | -2,7 | 18 516 | -8,7 | 255 372 | -6,2 | 38 322 | -8,6 | 1,9 | 2,1 | 10 |
| 83 091 | -4,2 | 14 167 | -8,1 | 147 026 | -5,9 | 28 016 | -8,5 | 1,8 | 2,0 | 11 |
| 2 756 | +7,3 | 246 | +16,6 | 5 890 | -3,4 | 611 | +33,4 | 2,1 | 2,5 | 12 |
| . | . | . | . | . | . | . | . | . | . | 13 |
| 17 711 | -18,4 | 2 978 | -28,0 | 33 914 | -18,0 | 7 057 | -25,4 | 1,9 | 2,4 | 14 |
| 17 000 | +22,7 | 389 | +130,2 | 33 909 | +3,2 | 892 | +111,9 | 2,0 | 2,3 | 15 |
| 227 | +69,4 | 8 | - | 966 | +20,6 | 167 | - | 4,3 | 20,9 | 16 |
| 10 896 | +6,5 | 675 | +127,3 | 22 218 | -4,8 | 1 380 | +78,8 | 2,0 | 2,0 | 17 |
| . | . | . | . | . | . | . | . | . | . | 18 |
| 116 489 | -3,0 | 9 244 | -2,8 | 248 649 | -0,9 | 18 185 | -6,8 | 2,1 | 2,0 | 19 |
| 70 883 | -0,5 | 6 020 | -10,6 | 119 565 | +0,7 | 10 689 | -16,8 | 1,7 | 1,8 | 20 |
| 3 062 | +9,9 | 253 | -9,3 | 5 829 | +4,2 | 722 | +0,7 | 1,9 | 2,9 | 21 |
| 4 701 | +13,6 | 219 | +31,9 | 15 126 | +12,3 | 948 | +28,6 | 3,2 | 4,3 | 22 |
| . | . | . | . | . | . | . | . | . | . | 23 |
| 16 582 | -17,4 | 175 | +1,7 | 62 952 | -6,6 | 568 | -25,6 | 3,8 | 3,2 | 24 |
| 1 233 | +50,9 | 91 | +56,9 | 7 660 | +15,4 | 1 732 | +15,7 | 6,2 | 19,0 | 25 |
| 8 127 | -7,2 | 350 | +146,5 | 15 671 | -7,7 | 573 | +216,6 | 1,9 | 1,6 | 26 |
| . | . | . | . | . | . | . | . | . | . | 27 |
| 144 460 | -10,8 | 12 963 | -5,6 | 597 727 | -6,5 | 31 821 | -6,1 | 4,1 | 2,5 | 28 |
| 77 346 | -13,9 | 9 212 | -6,0 | 156 173 | -13,3 | 19 767 | -8,7 | 2,0 | 2,1 | 29 |
| 3 952 | -4,1 | 355 | -7,8 | 9 359 | -5,3 | 1 122 | +6,5 | 2,4 | 3,2 | 30 |
| 10 163 | +0,7 | 164 | +2,5 | 64 177 | -11,6 | 954 | +9,9 | 6,3 | 5,8 | 31 |
| 12 184 | -14,5 | 2 072 | -8,0 | 23 349 | -16,1 | 4 381 | -8,1 | 1,9 | 2,1 | 32 |
| 13 481 | -8,0 | 223 | -38,2 | 41 869 | -8,4 | 766 | -43,1 | 3,1 | 3,4 | 33 |
| 3 399 | +29,4 | 466 | +23,3 | 17 576 | +18,9 | 3 580 | +35,7 | 5,2 | 7,7 | 34 |
| 12 795 | -13,7 | 460 | +32,2 | 29 466 | -9,0 | 1 010 | +66,4 | 2,3 | 2,2 | 35 |
| 11 140 | -4,0 | 11 | -77,1 | 255 758 | -0,2 | 241 | -74,7 | 23,0 | 21,9 | 36 |
| 154 353 | +1,3 | 19 108 | +16,4 | 548 499 | +1,9 | 71 436 | +18,1 | 3,6 | 3,7 | 37 |
| 60 133 | -3,5 | 8 352 | +6,8 | 145 820 | -1,4 | 25 324 | +6,6 | 2,4 | 3,0 | 38 |
| 8 990 | +6,7 | 1 435 | +4,5 | 24 163 | +2,6 | 4 034 | -2,6 | 2,7 | 2,8 | 39 |
| 9 376 | +9,7 | 675 | +5,5 | 50 974 | +2,6 | 2 449 | -5,6 | 5,4 | 3,6 | 40 |
| 4 993 | -2,8 | 619 | -26,7 | 10 354 | -7,2 | 1 616 | +1,4 | 2,1 | 2,6 | 41 |
| 25 816 | -7,0 | 98 | -38,4 | 81 563 | -8,2 | 908 | -20,4 | 3,2 | 9,3 | 42 |
| 23 436 | +32,9 | 7 601 | +43,8 | 106 730 | +30,2 | 36 030 | +35,5 | 4,6 | 4,7 | 43 |
| 17 996 | -3,6 | 328 | +10,8 | 38 716 | -10,2 | 1 075 | +67,4 | 2,2 | 3,3 | 44 |
| 3 613 | -8,6 | - | - | 90 179 | -1,9 | - | - | 25,0 | - | 45 |
| 20 442 | -5,0 | 2 221 | -4,4 | 90 291 | -7,1 | 5 058 | -12,1 | 4,4 | 2,3 | 46 |
| 10 738 | -8,6 | 1 872 | -0,4 | 19 559 | -4,4 | 3 665 | -2,8 | 1,8 | 2,0 | 47 |
| 879 | -3,8 | 53 | -8,6 | 2 108 | -17,0 | 121 | -25,3 | 2,4 | 2,3 | 48 |
| 938 | +12,1 | 59 | -25,3 | 3 737 | +10,6 | 202 | -29,1 | 4,0 | 3,4 | 49 |
| . | . | . | . | . | . | . | . | . | . | 50 |
| 3 571 | +4,5 | 4 | -93,2 | 10 570 | -3,1 | 18 | -94,9 | 3,0 | 4,5 | 51 |
| 129 | -57,3 | 24 | -71,4 | 630 | -46,6 | 72 | -76,5 | 4,9 | 3,0 | 52 |
| 1 160 | +5,0 | 92 | +557,1 | 2 176 | -7,7 | 271 | +867,9 | 1,9 | 2,9 | 53 |
| . | . | . | . | . | . | . | . | . | . | 54 |

dauer in Tagen = Übernachtungen / Ankünfte

Noch: **2.3 Kapazität und Leistung der Beherbergungs****Mai**

| Lfd. Nr. | Reisegebiet Betriebsart | Betriebe | | | Betten | | | Mittlere Auslastung der angebotenen Betten ²⁾ |
|------------|---|--------------|--------------|---------------------------|----------------|----------------|---------------------------|--|
| | | insgesamt | geöffnete | Veränderung ¹⁾ | insgesamt | angebotene | Veränderung ¹⁾ | |
| 55 | Bergisches Land | 453 | 436 | -0,2 | 24 532 | 23 967 | +2,1 | 32,2 |
| 56 | Hotels | 233 | 225 | -0,4 | 11 842 | 11 693 | +0,9 | 27,1 |
| 57 | Gasthöfe | 25 | 24 | - | 347 | 313 | -4,0 | 19,1 |
| 58 | Pensionen | 16 | 16 | +6,7 | 307 | 297 | +4,9 | 19,8 |
| 59 | Hotels garnis | 87 | 83 | -3,5 | 4 013 | 3 945 | +5,0 | 23,1 |
| 60 | Erholungs-, Ferien- und Schulungsheime | 54 | 52 | -3,7 | 4 525 | 4 360 | -3,0 | 36,4 |
| 61 | Ferienhäuser, -wohnungen, -zentren | 7 | 7 | +75,0 | 101 | 95 | +69,6 | 23,4 |
| 62 | Hütten, Jugendherbergen u. Ä. | 23 | 21 | +5,0 | 2 004 | 1 873 | +16,6 | 40,9 |
| 63 | Vorsorge- und Reha-Kliniken | 8 | 8 | - | 1 393 | 1 391 | +1,5 | 82,3 |
| 64 | Bonn und Rhein-Sieg-Kreis | 295 | 285 | -3,4 | 17 047 | 16 695 | -2,0 | 34,1 |
| 65 | Hotels | 126 | 122 | -2,4 | 9 072 | 8 905 | -0,7 | 30,3 |
| 66 | Gasthöfe | 42 | 41 | - | 679 | 655 | -2,4 | 17,9 |
| 67 | Pensionen | 7 | 7 | - | 212 | 212 | - | . |
| 68 | Hotels garnis | 82 | 78 | -6,0 | 3 405 | 3 258 | -4,0 | 33,3 |
| 69 | Erholungs-, Ferien- und Schulungsheime | 30 | 29 | -6,5 | 2 758 | 2 744 | -4,4 | 45,1 |
| 70 | Ferienhäuser, -wohnungen, -zentren | 1 | 1 | - | 15 | 15 | - | . |
| 71 | Hütten, Jugendherbergen u. Ä. | 4 | 4 | - | 638 | 638 | +0,5 | 54,4 |
| 72 | Vorsorge- und Reha-Kliniken | 3 | 3 | - | 268 | 268 | - | 52,9 |
| 73 | Köln | 256 | 253 | +13,5 | 22 712 | 22 584 | +22,4 | 34,4 |
| 74 | Hotels | 82 | 81 | +19,1 | 12 948 | 12 928 | +32,3 | 33,4 |
| 75 | Gasthöfe | 15 | 14 | +7,7 | 278 | 256 | +11,3 | 26,6 |
| 76 | Pensionen | 4 | 4 | +33,3 | 107 | 100 | +66,7 | 29,1 |
| 77 | Hotels garnis | 150 | 149 | +9,6 | 8 479 | 8 400 | +11,0 | 32,0 |
| 78 | Erholungs-, Ferien- und Schulungsheime | 1 | 1 | - | 75 | 75 | - | . |
| 79 | Ferienhäuser, -wohnungen, -zentren | - | - | - | - | - | - | - |
| 80 | Hütten, Jugendherbergen u. Ä. | 4 | 4 | +100,0 | 825 | 825 | +10,6 | . |
| 81 | Vorsorge- und Reha-Kliniken | - | - | - | - | - | - | - |
| 82 | Düsseldorf | 207 | 203 | -2,4 | 16 399 | 16 184 | +1,5 | 34,1 |
| 83 | Hotels | 54 | 53 | - | 8 665 | 8 511 | +3,3 | 37,5 |
| 84 | Gasthöfe | 3 | 3 | - | 43 | 43 | - | 16,0 |
| 85 | Pensionen | 3 | 3 | -25,0 | 68 | 68 | -13,9 | 31,1 |
| 86 | Hotels garnis | 143 | 140 | -2,8 | 7 289 | 7 228 | -0,3 | 29,1 |
| 87 | Erholungs-, Ferien- und Schulungsheime | 2 | 2 | - | 50 | 50 | +6,4 | . |
| 88 | Ferienhäuser, -wohnungen, -zentren | 1 | 1 | - | 12 | 12 | - | . |
| 89 | Hütten, Jugendherbergen u. Ä. | 1 | 1 | - | 272 | 272 | - | . |
| 90 | Vorsorge- und Reha-Kliniken | - | - | - | - | - | - | - |
| 91 | Ruhrgebiet | 580 | 562 | +5,4 | 32 044 | 31 386 | +4,8 | 33,7 |
| 92 | Hotels | 290 | 280 | +3,3 | 17 512 | 17 130 | +1,8 | 32,2 |
| 93 | Gasthöfe | 59 | 56 | +1,8 | 965 | 913 | +4,3 | 23,4 |
| 94 | Pensionen | 9 | 9 | +200,0 | 225 | 225 | +150,0 | 27,9 |
| 95 | Hotels garnis | 151 | 149 | +7,2 | 7 324 | 7 256 | +10,6 | 28,9 |
| 96 | Erholungs-, Ferien- und Schulungsheime | 34 | 33 | +6,5 | 3 209 | 3 124 | +6,5 | 34,8 |
| 97 | Ferienhäuser, -wohnungen, -zentren | 5 | 4 | -20,0 | 101 | 69 | -30,3 | 24,2 |
| 98 | Hütten, Jugendherbergen u. Ä. | 29 | 28 | +7,7 | 1 822 | 1 783 | +5,3 | 48,2 |
| 99 | Vorsorge- und Reha-Kliniken | 3 | 3 | - | 886 | 886 | - | 79,4 |
| 100 | Nordrhein-Westfalen | 5 639 | 5 431 | +1,6 | 282 484 | 274 429 | +2,8 | 37,0 |
| 101 | Hotels | 2 360 | 2 266 | +1,3 | 130 020 | 126 748 | +3,9 | 32,2 |
| 102 | Gasthöfe | 664 | 636 | +2,6 | 10 787 | 10 204 | +2,6 | 21,0 |
| 103 | Pensionen | 624 | 599 | +1,2 | 13 718 | 13 070 | -0,2 | 37,6 |
| 104 | Hotels garnis | 978 | 950 | +1,1 | 43 957 | 42 992 | +3,8 | 29,3 |
| 105 | Erholungs-, Ferien- und Schulungsheime | 421 | 403 | -0,2 | 34 171 | 33 049 | +0,3 | 39,0 |
| 106 | Ferienhäuser, -wohnungen, -zentren | 267 | 262 | +5,6 | 13 062 | 12 685 | +0,9 | 37,2 |
| 107 | Hütten, Jugendherbergen u. Ä. | 216 | 210 | +5,0 | 16 537 | 16 249 | +4,6 | 45,7 |
| 108 | Vorsorge- und Reha-Kliniken | 109 | 105 | -0,9 | 20 232 | 19 432 | -0,4 | 82,2 |

Anmerkungen siehe Seite 28

stätten nach Reisegebieten und Betriebsarten

2002

| Ankünfte | | | | Übernachtungen | | | | Mittlere Aufenthaltsdauer ³⁾ | | Lfd. Nr. |
|------------------|---------------------------|---------------------|---------------------------|------------------|---------------------------|---------------------|---------------------------|---|---------------------|------------|
| aller Gäste | Veränderung ¹⁾ | ausländischer Gäste | Veränderung ¹⁾ | aller Gäste | Veränderung ¹⁾ | ausländischer Gäste | Veränderung ¹⁾ | aller Gäste | ausländischer Gäste | |
| 101 331 | -19,4 | 12 559 | -25,9 | 237 804 | -18,5 | 29 219 | -26,2 | 2,3 | 2,3 | 55 |
| 54 425 | -22,4 | 9 901 | -26,0 | 98 018 | -23,5 | 22 518 | -24,0 | 1,8 | 2,3 | 56 |
| 689 | -9,5 | 55 | -42,7 | 1 850 | -4,4 | 229 | -13,6 | 2,7 | 4,2 | 57 |
| 416 | -5,2 | 31 | -31,1 | 1 819 | +6,6 | 99 | -49,0 | 4,4 | 3,2 | 58 |
| 14 785 | -22,4 | 1 967 | -32,4 | 28 069 | -26,2 | 4 450 | -42,5 | 1,9 | 2,3 | 59 |
| 18 494 | -20,3 | 291 | +2,5 | 48 119 | -19,3 | 932 | -11,5 | 2,6 | 3,2 | 60 |
| 154 | +492,3 | 31 | +416,7 | 690 | +634,0 | 310 | x | 4,5 | 10,0 | 61 |
| 10 887 | +3,5 | 282 | +24,2 | 23 729 | -11,3 | 660 | -8,2 | 2,2 | 2,3 | 62 |
| 1 481 | -4,5 | 1 | - | 35 510 | +0,4 | 21 | - | 24,0 | 21,0 | 63 |
| 85 472 | -16,1 | 10 919 | -17,1 | 176 249 | -17,1 | 23 826 | -20,2 | 2,1 | 2,2 | 64 |
| 48 586 | -15,7 | 6 493 | -19,5 | 83 742 | -21,0 | 13 635 | -20,3 | 1,7 | 2,1 | 65 |
| 1 383 | -19,7 | 100 | -2,9 | 3 545 | -29,7 | 265 | -18,5 | 2,6 | 2,7 | 66 |
| . | . | . | . | . | . | . | . | . | . | 67 |
| 17 044 | -24,4 | 3 016 | -26,5 | 33 581 | -24,6 | 6 980 | -27,1 | 2,0 | 2,3 | 68 |
| 12 446 | -12,8 | 342 | -3,9 | 38 001 | -4,3 | 1 349 | -9,2 | 3,1 | 3,9 | 69 |
| . | . | . | . | . | . | . | . | . | . | 70 |
| 4 813 | +4,3 | 823 | +85,8 | 10 760 | +4,6 | 1 297 | +12,7 | 2,2 | 1,6 | 71 |
| 101 | -22,3 | - | - | 4 393 | -7,9 | - | - | 43,5 | - | 72 |
| 143 064 | -7,5 | 37 512 | -22,8 | 239 694 | -17,5 | 67 874 | -34,9 | 1,7 | 1,8 | 73 |
| 84 177 | -1,5 | 23 623 | -22,1 | 133 730 | -13,5 | 40 801 | -35,4 | 1,6 | 1,7 | 74 |
| 1 071 | -8,0 | 376 | -20,3 | 2 085 | -19,4 | 724 | -33,3 | 1,9 | 1,9 | 75 |
| 259 | -54,2 | 7 | -87,3 | 903 | -17,8 | 38 | -76,1 | 3,5 | 5,4 | 76 |
| 44 700 | -15,4 | 9 728 | -34,4 | 82 609 | -25,7 | 21 607 | -41,1 | 1,8 | 2,2 | 77 |
| . | . | . | . | . | . | . | . | . | . | 78 |
| . | . | . | . | . | . | . | . | . | . | 79 |
| . | . | . | . | . | . | . | . | . | . | 80 |
| . | . | . | . | . | . | . | . | . | . | 81 |
| 98 399 | -14,4 | 30 395 | -20,5 | 169 789 | -17,6 | 57 987 | -22,7 | 1,7 | 1,9 | 82 |
| 60 231 | -14,2 | 21 907 | -17,5 | 98 803 | -15,5 | 39 325 | -17,7 | 1,6 | 1,8 | 83 |
| 79 | +36,2 | 7 | +600,0 | 213 | +88,5 | 44 | x | 2,7 | 6,3 | 84 |
| 232 | -6,1 | 27 | -25,0 | 655 | -31,2 | 128 | -53,1 | 2,8 | 4,7 | 85 |
| 35 236 | -15,9 | 7 854 | -30,7 | 64 107 | -22,2 | 16 857 | -35,8 | 1,8 | 2,1 | 86 |
| . | . | . | . | . | . | . | . | . | . | 87 |
| . | . | . | . | . | . | . | . | . | . | 88 |
| . | . | . | . | . | . | . | . | . | . | 89 |
| . | . | . | . | . | . | . | . | . | . | 90 |
| 163 041 | -17,1 | 21 440 | -18,1 | 324 443 | -14,1 | 47 287 | -6,8 | 2,0 | 2,2 | 91 |
| 98 322 | -22,3 | 15 422 | -22,0 | 170 775 | -18,9 | 31 746 | -12,2 | 1,7 | 2,1 | 92 |
| 2 380 | -17,9 | 195 | -12,9 | 6 415 | -5,6 | 579 | -35,7 | 2,7 | 3,0 | 93 |
| 637 | +108,9 | 142 | x | 1 829 | +139,7 | 415 | x | 2,9 | 2,9 | 94 |
| 33 718 | -11,4 | 5 095 | -5,9 | 64 343 | -10,3 | 12 595 | +8,5 | 1,9 | 2,5 | 95 |
| 14 536 | -4,7 | 206 | -8,0 | 32 104 | -14,6 | 659 | -0,8 | 2,2 | 3,2 | 96 |
| 131 | -74,4 | 12 | -96,7 | 518 | -55,3 | 93 | -87,4 | 4,0 | 7,8 | 97 |
| 12 458 | +2,7 | 336 | +83,6 | 26 655 | +2,4 | 732 | +130,2 | 2,1 | 2,2 | 98 |
| 859 | -6,0 | 32 | +88,2 | 21 804 | -5,8 | 468 | +46,3 | 25,4 | 14,6 | 99 |
| 1 256 251 | -9,9 | 191 025 | -13,8 | 3 131 306 | -8,9 | 430 461 | -13,7 | 2,5 | 2,3 | 100 |
| 692 969 | -11,7 | 127 808 | -15,5 | 1 260 697 | -12,4 | 258 783 | -16,1 | 1,8 | 2,0 | 101 |
| 27 200 | -1,5 | 3 417 | -4,4 | 66 113 | -4,7 | 9 245 | -6,9 | 2,4 | 2,7 | 102 |
| 31 123 | +5,7 | 1 774 | +13,1 | 151 328 | -2,7 | 6 345 | +1,2 | 4,9 | 3,6 | 103 |
| 207 701 | -14,8 | 37 955 | -24,5 | 387 796 | -19,1 | 84 069 | -27,9 | 1,9 | 2,2 | 104 |
| 135 005 | -9,7 | 1 905 | -5,9 | 394 586 | -8,5 | 6 749 | -14,9 | 2,9 | 3,5 | 105 |
| 31 677 | +34,1 | 9 591 | +36,0 | 146 078 | +25,1 | 49 357 | +26,6 | 4,6 | 5,1 | 106 |
| 109 107 | -3,6 | 8 478 | +46,0 | 229 745 | -5,3 | 14 738 | +56,7 | 2,1 | 1,7 | 107 |
| 21 469 | -3,9 | 97 | +1,0 | 494 963 | -1,8 | 1 175 | -23,8 | 23,1 | 12,1 | 108 |

2.4 Leistung der Beherbergungsstätten nach Reisegebieten und Herkunftsländern

Mai 2002

| Reisegebiet Herkunftsland (ständiger Wohnsitz) | Ankünfte | | Übernachtungen | | | Mittlere Aufenthalts- dauer ³⁾ |
|---|----------------|--------------------------------|----------------|--------------------------------|----------------------|---|
| | aller Gäste | Verän- derung ¹⁾ | aller Gäste | Verän- derung ¹⁾ | Anteil ²⁾ | |
| Eifel und Region Aachen | 95 658 | -10,5 | 242 789 | -7,2 | 100 | 2,5 |
| Bundesrepublik Deutschland | 79 510 | -12,3 | 203 343 | -9,2 | 83,8 | 2,6 |
| darunter Nordrhein-Westfalen | 33 360 | -3,3 | 106 513 | -2,6 | 43,9 | 3,2 |
| Ausland | 16 148 | -0,7 | 39 446 | +4,0 | 16,2 | 2,4 |
| Europa | 12 727 | +3,3 | 31 362 | +6,8 | 79,5 | 2,5 |
| EU-Länder | 11 243 | +7,9 | 28 121 | +10,8 | 71,3 | 2,5 |
| Belgien | 3 085 | +28,8 | 8 332 | +14,8 | 21,1 | 2,7 |
| Dänemark | 230 | +1,8 | 338 | - | 0,9 | 1,5 |
| Finnland | 73 | -43,8 | 193 | -9,8 | 0,5 | 2,6 |
| Frankreich | 1 067 | -1,6 | 1 974 | -2,3 | 5,0 | 1,9 |
| Griechenland | 65 | -30,9 | 204 | -12,8 | 0,5 | 3,1 |
| Vereinigtes Königreich | 1 657 | -6,4 | 3 350 | +3,3 | 8,5 | 2,0 |
| Republik Irland | 85 | +88,9 | 162 | +131,4 | 0,4 | 1,9 |
| Italien | 691 | +0,9 | 1 272 | -15,4 | 3,2 | 1,8 |
| Luxemburg | 56 | -37,1 | 110 | -38,2 | 0,3 | 2,0 |
| Niederlande | 3 128 | +14,7 | 8 959 | +14,0 | 22,7 | 2,9 |
| Österreich | 411 | -6,2 | 900 | +2,5 | 2,3 | 2,2 |
| Portugal | 80 | +15,9 | 752 | +457,0 | 1,9 | 9,4 |
| Schweden | 279 | -33,6 | 601 | -29,8 | 1,5 | 2,2 |
| Spanien | 336 | +34,4 | 974 | +65,4 | 2,5 | 2,9 |
| Baltische Staaten | 88 | +72,5 | 185 | +63,7 | 0,5 | 2,1 |
| Island | 5 | -72,2 | 5 | -82,1 | - | 1,0 |
| Norwegen | 46 | -65,9 | 67 | -64,2 | 0,2 | 1,5 |
| Polen | 343 | -13,6 | 519 | -25,3 | 1,3 | 1,5 |
| Russland | 190 | +9,2 | 395 | -18,0 | 1,0 | 2,1 |
| Schweiz | 360 | -6,3 | 685 | -0,3 | 1,7 | 1,9 |
| Tschechische Republik | 85 | -56,9 | 222 | -57,7 | 0,6 | 2,6 |
| Türkei | 113 | +24,2 | 370 | +77,0 | 0,9 | 3,3 |
| Ungarn | 101 | -1,0 | 344 | -6,3 | 0,9 | 3,4 |
| Sonstige europäische Länder | 153 | -55,5 | 449 | -36,1 | 1,1 | 2,9 |
| Afrika | 93 | -9,7 | 290 | -4,6 | 0,7 | 3,1 |
| Republik Südafrika | 46 | +7,0 | 189 | +5,6 | 0,5 | 4,1 |
| Sonstige afrikanische Länder | 47 | -21,7 | 101 | -19,2 | 0,3 | 2,1 |
| Asien | 1 582 | -30,9 | 2 689 | -34,7 | 6,8 | 1,7 |
| Arabische Golfstaaten | 40 | -40,3 | 149 | -22,8 | 0,4 | 3,7 |
| Volksrepublik China und Hongkong | 182 | -23,2 | 549 | +13,2 | 1,4 | 3,0 |
| Israel | 53 | -59,8 | 169 | -75,5 | 0,4 | 3,2 |
| Japan | 119 | -56,3 | 233 | -67,9 | 0,6 | 2,0 |
| Südkorea | 21 | -41,7 | 76 | -11,6 | 0,2 | 3,6 |
| Taiwan | 5 | -95,6 | 18 | -88,2 | - | 3,6 |
| Sonstige asiatische Länder | 1 162 | -18,9 | 1 495 | -16,3 | 3,8 | 1,3 |
| Amerika | 952 | -24,7 | 2 847 | -16,3 | 7,2 | 3,0 |
| Kanada | 103 | +3,0 | 237 | +33,1 | 0,6 | 2,3 |
| USA | 726 | -25,4 | 2 401 | -12,2 | 6,1 | 3,3 |
| Mittelamerika und Karibik | 11 | -72,5 | 23 | -73,6 | 0,1 | 2,1 |
| Brasilien | 96 | +9,1 | 144 | -35,4 | 0,4 | 1,5 |
| Sonstige südamerikanische Länder | 16 | -75,0 | 42 | -76,4 | 0,1 | 2,6 |
| Australien, Neuseeland und Ozeanien | 41 | -19,6 | 79 | -45,5 | 0,2 | 1,9 |
| Ohne Angabe | 753 | +217,7 | 2 179 | +275,7 | 5,5 | 2,9 |

1) Veränderung gegenüber dem Vorjahresmonat in % – 2) Bei Übernachtungen von Gästen aus der Bundesrepublik Deutschland und dem Ausland: Anteil an allen Übernachtungen im Bundesgebiet; sonst: Anteil an allen Übernachtungen am Ausland zusammen. – 3) mittlere Aufenthaltsdauer in Tagen = Übernachtungen / Ankünfte

Noch: 2.4 Leistung der Beherbergungsstätten nach Reisegebieten und Herkunftsländern

Mai 2002

| Reisegebiet Herkunftsland (ständiger Wohnsitz) | Ankünfte | | Übernachtungen | | | Mittlere Aufenthalts- dauer ³⁾ |
|---|----------------|--------------------------------|----------------|--------------------------------|----------------------|---|
| | aller Gäste | Verän- derung ¹⁾ | aller Gäste | Verän- derung ¹⁾ | Anteil ²⁾ | |
| Niederrhein | 133 542 | -2,7 | 255 372 | -6,2 | 100 | 1,9 |
| Bundesrepublik Deutschland | 115 026 | -1,6 | 217 050 | -5,8 | 85,0 | 1,9 |
| darunter Nordrhein-Westfalen | 42 976 | +24,9 | 87 765 | +17,4 | 34,4 | 2,0 |
| Ausland | 18 516 | -8,7 | 38 322 | -8,6 | 15,0 | 2,1 |
| Europa | 14 852 | -9,7 | 29 477 | -7,9 | 76,9 | 2,0 |
| EU-Länder | 12 312 | -8,7 | 23 628 | -5,9 | 61,7 | 1,9 |
| Belgien | 1 249 | +9,1 | 1 993 | +7,0 | 5,2 | 1,6 |
| Dänemark | 429 | -10,3 | 1 032 | +21,7 | 2,7 | 2,4 |
| Finnland | 179 | +15,5 | 322 | -7,5 | 0,8 | 1,8 |
| Frankreich | 946 | -26,9 | 1 690 | -20,9 | 4,4 | 1,8 |
| Griechenland | 51 | -67,9 | 143 | -59,0 | 0,4 | 2,8 |
| Vereinigtes Königreich | 1 867 | -30,4 | 3 648 | -30,6 | 9,5 | 2,0 |
| Republik Irland | 54 | -49,1 | 103 | -44,3 | 0,3 | 1,9 |
| Italien | 784 | -9,5 | 1 924 | -5,1 | 5,0 | 2,5 |
| Luxemburg | 96 | -5,0 | 221 | +1,4 | 0,6 | 2,3 |
| Niederlande | 5 257 | +13,4 | 8 979 | +16,6 | 23,4 | 1,7 |
| Österreich | 615 | -16,7 | 1 801 | -0,9 | 4,7 | 2,9 |
| Portugal | 67 | -38,0 | 164 | -44,4 | 0,4 | 2,4 |
| Schweden | 299 | -28,8 | 570 | -23,0 | 1,5 | 1,9 |
| Spanien | 419 | -30,1 | 1 038 | -21,8 | 2,7 | 2,5 |
| Baltische Staaten | 42 | -34,4 | 99 | -19,5 | 0,3 | 2,4 |
| Island | 26 | +271,4 | 30 | +57,9 | 0,1 | 1,2 |
| Norwegen | 154 | -8,3 | 306 | +5,2 | 0,8 | 2,0 |
| Polen | 454 | -22,9 | 1 024 | -10,8 | 2,7 | 2,3 |
| Russland | 226 | +1,8 | 732 | +6,1 | 1,9 | 3,2 |
| Schweiz | 862 | -8,5 | 1 702 | -1,0 | 4,4 | 2,0 |
| Tschechische Republik | 300 | +31,0 | 683 | +1,6 | 1,8 | 2,3 |
| Türkei | 190 | -37,9 | 442 | -38,1 | 1,2 | 2,3 |
| Ungarn | 91 | -26,0 | 185 | -43,3 | 0,5 | 2,0 |
| Sonstige europäische Länder | 195 | -38,7 | 646 | -46,2 | 1,7 | 3,3 |
| Afrika | 188 | +18,2 | 290 | -38,6 | 0,8 | 1,5 |
| Republik Südafrika | 21 | -66,7 | 49 | -75,4 | 0,1 | 2,3 |
| Sonstige afrikanische Länder | 167 | +74,0 | 241 | -11,7 | 0,6 | 1,4 |
| Asien | 1 417 | +33,9 | 3 325 | +11,6 | 8,7 | 2,3 |
| Arabische Golfstaaten | 69 | +86,5 | 266 | +158,3 | 0,7 | 3,9 |
| Volksrepublik China und Hongkong | 147 | -21,0 | 599 | -8,5 | 1,6 | 4,1 |
| Israel | 57 | -53,3 | 102 | -75,9 | 0,3 | 1,8 |
| Japan | 195 | -15,2 | 623 | +1,6 | 1,6 | 3,2 |
| Südkorea | 38 | -62,4 | 122 | -61,8 | 0,3 | 3,2 |
| Taiwan | 38 | +35,7 | 132 | +97,0 | 0,3 | 3,5 |
| Sonstige asiatische Länder | 873 | +146,6 | 1 481 | +85,4 | 3,9 | 1,7 |
| Amerika | 979 | -33,4 | 3 276 | -27,9 | 8,5 | 3,3 |
| Kanada | 120 | -36,8 | 442 | -28,4 | 1,2 | 3,7 |
| USA | 758 | -32,1 | 2 421 | -31,4 | 6,3 | 3,2 |
| Mittelamerika und Karibik | 28 | -33,3 | 69 | -14,8 | 0,2 | 2,5 |
| Brasilien | 55 | -36,8 | 154 | -27,0 | 0,4 | 2,8 |
| Sonstige südamerikanische Länder | 18 | -50,0 | 190 | +77,6 | 0,5 | 10,6 |
| Australien, Neuseeland und Ozeanien | 57 | -36,0 | 142 | -48,9 | 0,4 | 2,5 |
| Ohne Angabe | 1 023 | -2,6 | 1 812 | +9,7 | 4,7 | 1,8 |

Anmerkungen siehe Seite 32

Noch: 2.4 Leistung der Beherbergungsstätten nach Reisegebieten und Herkunftsländern

Mai 2002

| Reisegebiet Herkunftsland (ständiger Wohnsitz) | Ankünfte | | Übernachtungen | | | Mittlere Aufenthalts- dauer ³⁾ |
|---|----------------|--------------------------------|----------------|--------------------------------|----------------------|---|
| | aller Gäste | Verän- derung ¹⁾ | aller Gäste | Verän- derung ¹⁾ | Anteil ²⁾ | |
| Münsterland | 116 489 | -3,0 | 248 649 | -0,9 | 100 | 2,1 |
| Bundesrepublik Deutschland | 107 245 | -3,0 | 230 464 | -0,4 | 92,7 | 2,1 |
| darunter Nordrhein-Westfalen | 42 905 | -12,7 | 103 160 | -6,5 | 41,5 | 2,4 |
| Ausland | 9 244 | -2,8 | 18 185 | -6,8 | 7,3 | 2,0 |
| Europa | 7 646 | -3,7 | 15 091 | -6,6 | 83,0 | 2,0 |
| EU-Länder | 6 185 | +1,2 | 10 237 | -6,3 | 56,3 | 1,7 |
| Belgien | 524 | +43,2 | 848 | +40,4 | 4,7 | 1,6 |
| Dänemark | 1 385 | +30,3 | 1 545 | +24,7 | 8,5 | 1,1 |
| Finnland | 105 | -16,7 | 169 | -25,2 | 0,9 | 1,6 |
| Frankreich | 335 | -31,4 | 595 | -29,1 | 3,3 | 1,8 |
| Griechenland | 38 | -7,3 | 74 | -53,5 | 0,4 | 1,9 |
| Vereinigtes Königreich | 730 | -22,5 | 1 314 | -25,5 | 7,2 | 1,8 |
| Republik Irland | 27 | -28,9 | 50 | -15,3 | 0,3 | 1,9 |
| Italien | 363 | +31,0 | 695 | +19,2 | 3,8 | 1,9 |
| Luxemburg | 49 | -5,8 | 66 | -13,2 | 0,4 | 1,3 |
| Niederlande | 1 886 | +15,6 | 3 465 | +5,9 | 19,1 | 1,8 |
| Österreich | 223 | -52,4 | 444 | -42,5 | 2,4 | 2,0 |
| Portugal | 45 | +32,4 | 220 | +144,4 | 1,2 | 4,9 |
| Schweden | 291 | -31,5 | 386 | -36,4 | 2,1 | 1,3 |
| Spanien | 184 | +13,6 | 366 | -42,0 | 2,0 | 2,0 |
| Baltische Staaten | 58 | -49,1 | 132 | -62,9 | 0,7 | 2,3 |
| Island | 8 | +300,0 | 16 | +700,0 | 0,1 | 2,0 |
| Norwegen | 106 | -32,5 | 270 | +31,1 | 1,5 | 2,5 |
| Polen | 382 | +3,5 | 2 487 | +10,6 | 13,7 | 6,5 |
| Russland | 132 | -43,1 | 443 | -4,3 | 2,4 | 3,4 |
| Schweiz | 314 | -4,3 | 660 | +4,8 | 3,6 | 2,1 |
| Tschechische Republik | 81 | -16,5 | 116 | -61,2 | 0,6 | 1,4 |
| Türkei | 69 | +40,8 | 175 | +45,8 | 1,0 | 2,5 |
| Ungarn | 176 | -52,9 | 374 | -14,2 | 2,1 | 2,1 |
| Sonstige europäische Länder | 135 | +27,4 | 181 | -62,4 | 1,0 | 1,3 |
| Afrika | 42 | -4,5 | 207 | -33,2 | 1,1 | 4,9 |
| Republik Südafrika | 22 | - | 60 | +36,4 | 0,3 | 2,7 |
| Sonstige afrikanische Länder | 20 | -9,1 | 147 | -44,7 | 0,8 | 7,4 |
| Asien | 306 | +25,4 | 716 | +13,3 | 3,9 | 2,3 |
| Arabische Golfstaaten | 20 | -23,1 | 45 | -15,1 | 0,2 | 2,3 |
| Volksrepublik China und Hongkong | 65 | +14,0 | 153 | -18,6 | 0,8 | 2,4 |
| Israel | 26 | +23,8 | 50 | +8,7 | 0,3 | 1,9 |
| Japan | 99 | +13,8 | 169 | -2,3 | 0,9 | 1,7 |
| Südkorea | 35 | +218,2 | 57 | +185,0 | 0,3 | 1,6 |
| Taiwan | 7 | +40,0 | 68 | +385,7 | 0,4 | 9,7 |
| Sonstige asiatische Länder | 54 | +45,9 | 174 | +26,1 | 1,0 | 3,2 |
| Amerika | 541 | -17,9 | 1 121 | -19,0 | 6,2 | 2,1 |
| Kanada | 46 | -40,3 | 87 | -37,0 | 0,5 | 1,9 |
| USA | 438 | -17,2 | 892 | -19,2 | 4,9 | 2,0 |
| Mittelamerika und Karibik | 23 | +475,0 | 43 | +258,3 | 0,2 | 1,9 |
| Brasilien | 21 | -38,2 | 56 | -39,1 | 0,3 | 2,7 |
| Sonstige südamerikanische Länder | 13 | -13,3 | 43 | +13,2 | 0,2 | 3,3 |
| Australien, Neuseeland und Ozeanien | 35 | -20,5 | 106 | -15,9 | 0,6 | 3,0 |
| Ohne Angabe | 674 | +16,4 | 944 | +5,2 | 5,2 | 1,4 |

Anmerkungen siehe Seite 32

Noch: 2.4 Leistung der Beherbergungsstätten nach Reisegebieten und Herkunftsländern

Mai 2002

| Reisegebiet Herkunftsland (ständiger Wohnsitz) | Ankünfte | | Übernachtungen | | | Mittlere Aufenthalts- dauer ³⁾ |
|---|----------------|--------------------------------|----------------|--------------------------------|----------------------|---|
| | aller Gäste | Verän- derung ¹⁾ | aller Gäste | Verän- derung ¹⁾ | Anteil ²⁾ | |
| Teutoburger Wald | 144 460 | -10,8 | 597 727 | -6,5 | 100 | 4,1 |
| Bundesrepublik Deutschland | 131 497 | -11,3 | 565 906 | -6,6 | 94,7 | 4,3 |
| darunter Nordrhein-Westfalen | 51 856 | -3,0 | 301 052 | +0,7 | 50,4 | 5,8 |
| Ausland | 12 963 | -5,6 | 31 821 | -6,1 | 5,3 | 2,5 |
| Europa | 10 071 | -7,6 | 25 761 | -6,7 | 81,0 | 2,6 |
| EU-Länder | 7 917 | -5,3 | 19 581 | -5,1 | 61,5 | 2,5 |
| Belgien | 482 | -24,5 | 1 042 | -16,8 | 3,3 | 2,2 |
| Dänemark | 746 | +16,0 | 1 681 | -7,5 | 5,3 | 2,3 |
| Finnland | 89 | -37,8 | 230 | -24,3 | 0,7 | 2,6 |
| Frankreich | 691 | -25,0 | 1 238 | -35,7 | 3,9 | 1,8 |
| Griechenland | 62 | -40,4 | 178 | -31,3 | 0,6 | 2,9 |
| Vereinigtes Königreich | 1 736 | +20,7 | 4 332 | +28,3 | 13,6 | 2,5 |
| Republik Irland | 50 | -12,3 | 110 | -41,2 | 0,3 | 2,2 |
| Italien | 473 | -16,3 | 1 051 | -16,8 | 3,3 | 2,2 |
| Luxemburg | 96 | +84,6 | 262 | +85,8 | 0,8 | 2,7 |
| Niederlande | 2 194 | -6,5 | 6 768 | -3,9 | 21,3 | 3,1 |
| Österreich | 622 | +24,2 | 1 299 | -1,8 | 4,1 | 2,1 |
| Portugal | 52 | -53,6 | 112 | -73,1 | 0,4 | 2,2 |
| Schweden | 384 | -25,9 | 708 | -3,0 | 2,2 | 1,8 |
| Spanien | 240 | -25,5 | 570 | -3,7 | 1,8 | 2,4 |
| Baltische Staaten | 167 | -26,1 | 371 | -6,5 | 1,2 | 2,2 |
| Island | 7 | -12,5 | 8 | -69,2 | - | 1,1 |
| Norwegen | 123 | +26,8 | 331 | +95,9 | 1,0 | 2,7 |
| Polen | 476 | -28,0 | 1 960 | -36,0 | 6,2 | 4,1 |
| Russland | 358 | +73,8 | 793 | -2,3 | 2,5 | 2,2 |
| Schweiz | 443 | -15,5 | 771 | -13,4 | 2,4 | 1,7 |
| Tschechische Republik | 175 | -9,8 | 790 | +79,5 | 2,5 | 4,5 |
| Türkei | 149 | -3,2 | 292 | +12,7 | 0,9 | 2,0 |
| Ungarn | 67 | -77,2 | 216 | -60,3 | 0,7 | 3,2 |
| Sonstige europäische Länder | 189 | +9,9 | 648 | +67,0 | 2,0 | 3,4 |
| Afrika | 61 | -7,6 | 227 | +26,1 | 0,7 | 3,7 |
| Republik Südafrika | 29 | +61,1 | 99 | +57,1 | 0,3 | 3,4 |
| Sonstige afrikanische Länder | 32 | -33,3 | 128 | +9,4 | 0,4 | 4,0 |
| Asien | 472 | -46,7 | 1 181 | -42,7 | 3,7 | 2,5 |
| Arabische Golfstaaten | 19 | -40,6 | 56 | -30,0 | 0,2 | 2,9 |
| Volksrepublik China und Hongkong | 84 | -47,2 | 197 | -56,6 | 0,6 | 2,3 |
| Israel | 31 | -29,5 | 72 | -20,9 | 0,2 | 2,3 |
| Japan | 112 | -55,2 | 303 | -39,8 | 1,0 | 2,7 |
| Südkorea | 104 | -13,3 | 214 | -13,4 | 0,7 | 2,1 |
| Taiwan | 33 | -36,5 | 115 | -17,9 | 0,4 | 3,5 |
| Sonstige asiatische Länder | 89 | -61,0 | 224 | -59,0 | 0,7 | 2,5 |
| Amerika | 631 | -39,1 | 2 046 | -22,1 | 6,4 | 3,2 |
| Kanada | 57 | -49,6 | 239 | -14,9 | 0,8 | 4,2 |
| USA | 461 | -32,6 | 1 096 | -34,9 | 3,4 | 2,4 |
| Mittelamerika und Karibik | 11 | -69,4 | 19 | -83,6 | 0,1 | 1,7 |
| Brasilien | 31 | -55,1 | 246 | -28,3 | 0,8 | 7,9 |
| Sonstige südamerikanische Länder | 71 | -47,0 | 446 | +120,8 | 1,4 | 6,3 |
| Australien, Neuseeland und Ozeanien | 24 | -57,9 | 59 | -47,3 | 0,2 | 2,5 |
| Ohne Angabe | 1 704 | +114,9 | 2 547 | +97,6 | 8,0 | 1,5 |

Anmerkungen siehe Seite 32

Noch: 2.4 Leistung der Beherbergungsstätten nach Reisegebieten und Herkunftsländern

Mai 2002

| Reisegebiet Herkunftsland (ständiger Wohnsitz) | Ankünfte | | Übernachtungen | | | Mittlere Aufenthalts- dauer ³⁾ |
|---|----------------|--------------------------------|----------------|--------------------------------|----------------------|---|
| | aller Gäste | Verän- derung ¹⁾ | aller Gäste | Verän- derung ¹⁾ | Anteil ²⁾ | |
| Sauerland | 154 353 | +1,3 | 548 499 | +1,9 | 100 | 3,6 |
| Bundesrepublik Deutschland | 135 245 | -0,6 | 477 063 | -0,1 | 87,0 | 3,5 |
| darunter Nordrhein-Westfalen | 66 054 | -6,3 | 265 169 | -5,2 | 48,3 | 4,0 |
| Ausland | 19 108 | +16,4 | 71 436 | +18,1 | 13,0 | 3,7 |
| Europa | 18 320 | +19,7 | 69 610 | +19,9 | 97,4 | 3,8 |
| EU-Länder | 17 327 | +21,3 | 64 022 | +23,8 | 89,6 | 3,7 |
| Belgien | 1 461 | +30,4 | 4 207 | +17,1 | 5,9 | 2,9 |
| Dänemark | 141 | -17,1 | 369 | -8,2 | 0,5 | 2,6 |
| Finnland | 57 | -50,4 | 113 | -36,5 | 0,2 | 2,0 |
| Frankreich | 276 | -6,1 | 644 | +8,2 | 0,9 | 2,3 |
| Griechenland | 25 | -3,8 | 52 | -33,3 | 0,1 | 2,1 |
| Vereinigtes Königreich | 317 | -31,4 | 680 | -36,7 | 1,0 | 2,1 |
| Republik Irland | 34 | -46,0 | 71 | -45,0 | 0,1 | 2,1 |
| Italien | 228 | +14,0 | 498 | +43,9 | 0,7 | 2,2 |
| Luxemburg | 54 | -3,6 | 143 | +62,5 | 0,2 | 2,6 |
| Niederlande | 14 199 | +26,7 | 56 075 | +27,8 | 78,5 | 3,9 |
| Österreich | 276 | +53,3 | 650 | +40,7 | 0,9 | 2,4 |
| Portugal | 30 | +15,4 | 69 | -16,9 | 0,1 | 2,3 |
| Schweden | 108 | -51,1 | 175 | -58,5 | 0,2 | 1,6 |
| Spanien | 121 | -13,6 | 276 | -25,4 | 0,4 | 2,3 |
| Baltische Staaten | 10 | -66,7 | 19 | -58,7 | - | 1,9 |
| Island | 6 | -33,3 | 13 | -40,9 | - | 2,2 |
| Norwegen | 43 | -6,5 | 106 | +5,0 | 0,1 | 2,5 |
| Polen | 235 | -28,1 | 3 264 | +2,4 | 4,6 | 13,9 |
| Russland | 58 | +38,1 | 163 | +101,2 | 0,2 | 2,8 |
| Schweiz | 291 | +32,9 | 860 | +20,1 | 1,2 | 3,0 |
| Tschechische Republik | 154 | -29,0 | 566 | -50,0 | 0,8 | 3,7 |
| Türkei | 33 | +22,2 | 61 | -3,2 | 0,1 | 1,8 |
| Ungarn | 76 | +153,3 | 206 | +190,1 | 0,3 | 2,7 |
| Sonstige europäische Länder | 87 | +10,1 | 330 | -65,6 | 0,5 | 3,8 |
| Afrika | 16 | +6,7 | 82 | +86,4 | 0,1 | 5,1 |
| Republik Südafrika | 9 | +50,0 | 42 | +121,1 | 0,1 | 4,7 |
| Sonstige afrikanische Länder | 7 | -22,2 | 40 | +60,0 | 0,1 | 5,7 |
| Asien | 168 | -24,3 | 401 | -16,5 | 0,6 | 2,4 |
| Arabische Golfstaaten | 14 | +40,0 | 29 | -31,0 | - | 2,1 |
| Volksrepublik China und Hongkong | 38 | -24,0 | 159 | +11,2 | 0,2 | 4,2 |
| Israel | 13 | -7,1 | 18 | -18,2 | - | 1,4 |
| Japan | 54 | -16,9 | 100 | -4,8 | 0,1 | 1,9 |
| Südkorea | 14 | -51,7 | 22 | -54,2 | - | 1,6 |
| Taiwan | 10 | +25,0 | 21 | +23,5 | - | 2,1 |
| Sonstige asiatische Länder | 25 | -45,7 | 52 | -49,5 | 0,1 | 2,1 |
| Amerika | 277 | -3,8 | 704 | -10,9 | 1,0 | 2,5 |
| Kanada | 9 | -66,7 | 36 | -42,9 | 0,1 | 4,0 |
| USA | 216 | +20,0 | 543 | +34,7 | 0,8 | 2,5 |
| Mittelamerika und Karibik | 22 | x | 50 | x | 0,1 | 2,3 |
| Brasilien | 21 | -70,0 | 51 | -83,0 | 0,1 | 2,4 |
| Sonstige südamerikanische Länder | 9 | -10,0 | 24 | +20,0 | - | 2,7 |
| Australien, Neuseeland und Ozeanien | 35 | +75,0 | 78 | +116,7 | 0,1 | 2,2 |
| Ohne Angabe | 292 | -48,6 | 561 | -45,8 | 0,8 | 1,9 |

Anmerkungen siehe Seite 32

Noch: 2.4 Leistung der Beherbergungsstätten nach Reisegebieten und Herkunftsländern

Mai 2002

| Reisegebiet Herkunftsland (ständiger Wohnsitz) | Ankünfte | | Übernachtungen | | | Mittlere Aufenthalts- dauer ³⁾ |
|---|----------------|--------------------------------|----------------|--------------------------------|----------------------|---|
| | aller Gäste | Verän- derung ¹⁾ | aller Gäste | Verän- derung ¹⁾ | Anteil ²⁾ | |
| Siegerland-Wittgenstein | 20 442 | -5,0 | 90 291 | -7,1 | 100 | 4,4 |
| Bundesrepublik Deutschland | 18 221 | -5,1 | 85 233 | -6,8 | 94,4 | 4,7 |
| darunter Nordrhein-Westfalen | 8 426 | -2,5 | 51 463 | -8,9 | 57,0 | 6,1 |
| Ausland | 2 221 | -4,4 | 5 058 | -12,1 | 5,6 | 2,3 |
| Europa | 1 848 | -1,3 | 3 740 | -10,7 | 73,9 | 2,0 |
| EU-Länder | 1 493 | +4,1 | 2 992 | -4,5 | 59,2 | 2,0 |
| Belgien | 118 | -35,2 | 193 | -55,3 | 3,8 | 1,6 |
| Dänemark | 50 | -39,0 | 84 | -20,8 | 1,7 | 1,7 |
| Finnland | 17 | -15,0 | 21 | -22,2 | 0,4 | 1,2 |
| Frankreich | 98 | -12,5 | 142 | -26,4 | 2,8 | 1,4 |
| Griechenland | 2 | -33,3 | 3 | -62,5 | 0,1 | 1,5 |
| Vereinigtes Königreich | 61 | -41,9 | 112 | -34,1 | 2,2 | 1,8 |
| Republik Irland | 5 | -50,0 | 5 | -82,1 | 0,1 | 1,0 |
| Italien | 122 | +5,2 | 147 | +0,7 | 2,9 | 1,2 |
| Luxemburg | 12 | +500,0 | 14 | +600,0 | 0,3 | 1,2 |
| Niederlande | 864 | +40,9 | 2 076 | +22,4 | 41,0 | 2,4 |
| Österreich | 66 | -30,5 | 84 | -54,6 | 1,7 | 1,3 |
| Portugal | 11 | -8,3 | 11 | -50,0 | 0,2 | 1,0 |
| Schweden | 29 | -34,1 | 43 | -28,3 | 0,9 | 1,5 |
| Spanien | 38 | - | 57 | -1,7 | 1,1 | 1,5 |
| Baltische Staaten | 7 | +75,0 | 10 | +100,0 | 0,2 | 1,4 |
| Island | 4 | +100,0 | 4 | +100,0 | 0,1 | 1,0 |
| Norwegen | 4 | -33,3 | 5 | -16,7 | 0,1 | 1,3 |
| Polen | 135 | +90,1 | 383 | +31,6 | 7,6 | 2,8 |
| Russland | 17 | -71,7 | 36 | -76,5 | 0,7 | 2,1 |
| Schweiz | 93 | -17,0 | 119 | -29,6 | 2,4 | 1,3 |
| Tschechische Republik | 32 | -63,2 | 91 | -55,8 | 1,8 | 2,8 |
| Türkei | 3 | -81,3 | 12 | -42,9 | 0,2 | 4,0 |
| Ungarn | 19 | -36,7 | 31 | -13,9 | 0,6 | 1,6 |
| Sonstige europäische Länder | 41 | -21,2 | 57 | -65,7 | 1,1 | 1,4 |
| Afrika | 21 | -30,0 | 41 | -83,7 | 0,8 | 2,0 |
| Republik Südafrika | 19 | +533,3 | 37 | +516,7 | 0,7 | 1,9 |
| Sonstige afrikanische Länder | 2 | -92,6 | 4 | -98,4 | 0,1 | 2,0 |
| Asien | 182 | +11,7 | 863 | +44,3 | 17,1 | 4,7 |
| Arabische Golfstaaten | 1 | -83,3 | 4 | -75,0 | 0,1 | 4,0 |
| Volksrepublik China und Hongkong | 119 | +170,5 | 712 | +124,6 | 14,1 | 6,0 |
| Israel | 3 | -84,2 | 16 | -48,4 | 0,3 | 5,3 |
| Japan | 30 | -34,8 | 81 | -33,6 | 1,6 | 2,7 |
| Südkorea | 2 | -80,0 | 2 | -87,5 | - | 1,0 |
| Taiwan | 3 | +50,0 | 6 | +50,0 | 0,1 | 2,0 |
| Sonstige asiatische Länder | 24 | -33,3 | 42 | -54,3 | 0,8 | 1,8 |
| Amerika | 128 | -42,3 | 352 | -47,7 | 7,0 | 2,8 |
| Kanada | 16 | -38,5 | 28 | -68,2 | 0,6 | 1,8 |
| USA | 93 | -44,3 | 239 | -43,8 | 4,7 | 2,6 |
| Mittelamerika und Karibik | - | -100,0 | - | -100,0 | - | - |
| Brasilien | 17 | -32,0 | 57 | -61,5 | 1,1 | 3,4 |
| Sonstige südamerikanische Länder | 2 | -33,3 | 28 | +366,7 | 0,6 | 14,0 |
| Australien, Neuseeland und Ozeanien | 14 | -58,8 | 17 | -55,3 | 0,3 | 1,2 |
| Ohne Angabe | 28 | x | 45 | x | 0,9 | 1,6 |

Anmerkungen siehe Seite 32

Noch: 2.4 Leistung der Beherbergungsstätten nach Reisegebieten und Herkunftsländern

Mai 2002

| Reisegebiet Herkunftsland (ständiger Wohnsitz) | Ankünfte | | Übernachtungen | | | Mittlere Aufenthalts- dauer ³⁾ |
|---|----------------|--------------------------------|----------------|--------------------------------|----------------------|---|
| | aller Gäste | Verän- derung ¹⁾ | aller Gäste | Verän- derung ¹⁾ | Anteil ²⁾ | |
| Bergisches Land | 101 331 | -19,4 | 237 804 | -18,5 | 100 | 2,3 |
| Bundesrepublik Deutschland | 88 772 | -18,3 | 208 585 | -17,2 | 87,7 | 2,3 |
| darunter Nordrhein-Westfalen | 31 793 | -8,1 | 96 465 | -12,8 | 40,6 | 3,0 |
| Ausland | 12 559 | -25,9 | 29 219 | -26,2 | 12,3 | 2,3 |
| Europa | 10 227 | -20,5 | 21 188 | -25,9 | 72,5 | 2,1 |
| EU-Länder | 8 094 | -19,5 | 16 604 | -23,5 | 56,8 | 2,1 |
| Belgien | 795 | -26,4 | 1 469 | -25,8 | 5,0 | 1,8 |
| Dänemark | 591 | +49,2 | 1 068 | +16,5 | 3,7 | 1,8 |
| Finnland | 167 | -10,2 | 242 | -43,1 | 0,8 | 1,4 |
| Frankreich | 1 098 | -31,8 | 2 048 | -33,5 | 7,0 | 1,9 |
| Griechenland | 89 | -43,3 | 203 | -57,4 | 0,7 | 2,3 |
| Vereinigtes Königreich | 1 547 | -22,4 | 3 358 | -16,2 | 11,5 | 2,2 |
| Republik Irland | 44 | -58,5 | 240 | -18,1 | 0,8 | 5,5 |
| Italien | 919 | -29,5 | 2 338 | -31,5 | 8,0 | 2,5 |
| Luxemburg | 111 | +20,7 | 274 | +37,0 | 0,9 | 2,5 |
| Niederlande | 1 288 | -3,2 | 2 430 | -4,9 | 8,3 | 1,9 |
| Österreich | 439 | -26,7 | 869 | -42,6 | 3,0 | 2,0 |
| Portugal | 92 | -31,3 | 177 | -75,1 | 0,6 | 1,9 |
| Schweden | 514 | -1,0 | 955 | +7,9 | 3,3 | 1,9 |
| Spanien | 400 | -27,7 | 933 | -25,0 | 3,2 | 2,3 |
| Baltische Staaten | 86 | -23,9 | 135 | -59,6 | 0,5 | 1,6 |
| Island | 5 | -88,6 | 9 | -90,1 | - | 1,8 |
| Norwegen | 169 | -25,9 | 233 | -39,2 | 0,8 | 1,4 |
| Polen | 334 | -34,0 | 750 | -40,8 | 2,6 | 2,2 |
| Russland | 154 | -44,4 | 520 | -27,3 | 1,8 | 3,4 |
| Schweiz | 655 | -15,5 | 1 298 | -18,4 | 4,4 | 2,0 |
| Tschechische Republik | 252 | +7,2 | 451 | -23,2 | 1,5 | 1,8 |
| Türkei | 172 | -9,0 | 396 | -40,4 | 1,4 | 2,3 |
| Ungarn | 131 | -8,4 | 351 | -35,8 | 1,2 | 2,7 |
| Sonstige europäische Länder | 175 | -42,4 | 441 | -36,4 | 1,5 | 2,5 |
| Afrika | 60 | -57,4 | 184 | -53,9 | 0,6 | 3,1 |
| Republik Südafrika | 20 | -58,3 | 54 | -67,9 | 0,2 | 2,7 |
| Sonstige afrikanische Länder | 40 | -57,0 | 130 | -43,7 | 0,4 | 3,3 |
| Asien | 556 | -48,5 | 1 914 | -40,7 | 6,6 | 3,4 |
| Arabische Golfstaaten | 17 | -68,5 | 55 | -71,6 | 0,2 | 3,2 |
| Volksrepublik China und Hongkong | 84 | -48,1 | 308 | -26,1 | 1,1 | 3,7 |
| Israel | 46 | -28,1 | 144 | -60,0 | 0,5 | 3,1 |
| Japan | 177 | -55,3 | 608 | -46,1 | 2,1 | 3,4 |
| Südkorea | 18 | -35,7 | 39 | -38,1 | 0,1 | 2,2 |
| Taiwan | 19 | -57,8 | 55 | -49,1 | 0,2 | 2,9 |
| Sonstige asiatische Länder | 195 | -41,1 | 705 | -26,4 | 2,4 | 3,6 |
| Amerika | 1 084 | -46,3 | 4 895 | -14,8 | 16,8 | 4,5 |
| Kanada | 87 | -51,4 | 266 | -45,6 | 0,9 | 3,1 |
| USA | 872 | -46,6 | 4 150 | -9,3 | 14,2 | 4,8 |
| Mittelamerika und Karibik | 40 | -21,6 | 123 | -12,1 | 0,4 | 3,1 |
| Brasilien | 51 | -13,6 | 197 | -25,9 | 0,7 | 3,9 |
| Sonstige südamerikanische Länder | 34 | -65,3 | 159 | -42,6 | 0,5 | 4,7 |
| Australien, Neuseeland und Ozeanien | 48 | -34,2 | 88 | -56,4 | 0,3 | 1,8 |
| Ohne Angabe | 584 | -23,9 | 950 | -35,1 | 3,3 | 1,6 |

Anmerkungen siehe Seite 32

Noch: 2.4 Leistung der Beherbergungsstätten nach Reisegebieten und Herkunftsländern

Mai 2002

| Reisegebiet Herkunftsland (ständiger Wohnsitz) | Ankünfte | | Übernachtungen | | | Mittlere Aufenthalts- dauer ³⁾ |
|---|----------------|--------------------------------|----------------|--------------------------------|----------------------|---|
| | aller Gäste | Verän- derung ¹⁾ | aller Gäste | Verän- derung ¹⁾ | Anteil ²⁾ | |
| Bonn und Rhein-Sieg-Kreis | 85 472 | -16,1 | 176 249 | -17,1 | 100 | 2,1 |
| Bundesrepublik Deutschland | 74 553 | -16,0 | 152 423 | -16,6 | 86,5 | 2,0 |
| darunter Nordrhein-Westfalen | 12 995 | -17,6 | 33 340 | -17,4 | 18,9 | 2,6 |
| Ausland | 10 919 | -17,1 | 23 826 | -20,2 | 13,5 | 2,2 |
| Europa | 8 172 | -10,3 | 16 899 | -15,2 | 70,9 | 2,1 |
| EU-Länder | 6 599 | -5,9 | 12 571 | -16,3 | 52,8 | 1,9 |
| Belgien | 946 | +28,0 | 1 775 | +17,8 | 7,4 | 1,9 |
| Dänemark | 137 | -28,6 | 262 | -29,6 | 1,1 | 1,9 |
| Finnland | 76 | +1,3 | 150 | -9,6 | 0,6 | 2,0 |
| Frankreich | 811 | -21,9 | 1 751 | -23,3 | 7,3 | 2,2 |
| Griechenland | 48 | -44,8 | 143 | -31,3 | 0,6 | 3,0 |
| Vereinigtes Königreich | 1 777 | +9,3 | 3 106 | -11,9 | 13,0 | 1,7 |
| Republik Irland | 28 | -33,3 | 50 | -36,7 | 0,2 | 1,8 |
| Italien | 557 | -32,7 | 1 079 | -47,0 | 4,5 | 1,9 |
| Luxemburg | 79 | -33,6 | 149 | -7,5 | 0,6 | 1,9 |
| Niederlande | 1 217 | +19,4 | 2 173 | +10,6 | 9,1 | 1,8 |
| Österreich | 436 | -21,3 | 902 | -31,0 | 3,8 | 2,1 |
| Portugal | 66 | +57,1 | 221 | +60,1 | 0,9 | 3,3 |
| Schweden | 220 | +3,8 | 344 | -21,6 | 1,4 | 1,6 |
| Spanien | 201 | -54,5 | 466 | -43,7 | 2,0 | 2,3 |
| Baltische Staaten | 81 | +11,0 | 365 | +40,9 | 1,5 | 4,5 |
| Island | 3 | -76,9 | 10 | -37,5 | - | 3,3 |
| Norwegen | 104 | -6,3 | 186 | -6,5 | 0,8 | 1,8 |
| Polen | 159 | +3,9 | 576 | +28,0 | 2,4 | 3,6 |
| Russland | 225 | -40,5 | 988 | -3,3 | 4,1 | 4,4 |
| Schweiz | 563 | -15,2 | 1 124 | -4,5 | 4,7 | 2,0 |
| Tschechische Republik | 106 | -43,0 | 242 | -46,6 | 1,0 | 2,3 |
| Türkei | 63 | -37,0 | 172 | -26,2 | 0,7 | 2,7 |
| Ungarn | 112 | +15,5 | 173 | -27,6 | 0,7 | 1,5 |
| Sonstige europäische Länder | 157 | -51,1 | 492 | -43,1 | 2,1 | 3,1 |
| Afrika | 156 | -33,6 | 561 | -22,4 | 2,4 | 3,6 |
| Republik Südafrika | 17 | -71,2 | 57 | -63,2 | 0,2 | 3,4 |
| Sonstige afrikanische Länder | 139 | -21,0 | 504 | -11,3 | 2,1 | 3,6 |
| Asien | 928 | -33,7 | 2 306 | -34,7 | 9,7 | 2,5 |
| Arabische Golfstaaten | 124 | +2,5 | 686 | +97,7 | 2,9 | 5,5 |
| Volksrepublik China und Hongkong | 192 | -29,9 | 449 | -20,7 | 1,9 | 2,3 |
| Israel | 64 | -49,2 | 159 | -44,8 | 0,7 | 2,5 |
| Japan | 214 | -52,3 | 418 | -60,5 | 1,8 | 2,0 |
| Südkorea | 30 | -16,7 | 48 | -77,3 | 0,2 | 1,6 |
| Taiwan | 12 | -50,0 | 17 | -75,0 | 0,1 | 1,4 |
| Sonstige asiatische Länder | 292 | -21,1 | 529 | -46,6 | 2,2 | 1,8 |
| Amerika | 1 052 | -24,6 | 2 705 | -27,8 | 11,4 | 2,6 |
| Kanada | 123 | -24,1 | 282 | -36,6 | 1,2 | 2,3 |
| USA | 831 | -15,3 | 2 154 | -20,2 | 9,0 | 2,6 |
| Mittelamerika und Karibik | 24 | -62,5 | 58 | -52,5 | 0,2 | 2,4 |
| Brasilien | 24 | -73,0 | 67 | -73,7 | 0,3 | 2,8 |
| Sonstige südamerikanische Länder | 50 | -50,0 | 144 | -36,6 | 0,6 | 2,9 |
| Australien, Neuseeland und Ozeanien | 43 | -52,7 | 91 | -67,0 | 0,4 | 2,1 |
| Ohne Angabe | 568 | -39,2 | 1 264 | -23,9 | 5,3 | 2,2 |

Anmerkungen siehe Seite 32

Noch: 2.4 Leistung der Beherbergungsstätten nach Reisegebieten und Herkunftsländern

Mai 2002

| Reisegebiet Herkunftsland (ständiger Wohnsitz) | Ankünfte | | Übernachtungen | | | Mittlere Aufenthalts- dauer ³⁾ |
|---|----------------|--------------------------------|----------------|--------------------------------|----------------------|---|
| | aller Gäste | Verän- derung ¹⁾ | aller Gäste | Verän- derung ¹⁾ | Anteil ²⁾ | |
| Köln | 143 064 | -7,5 | 239 694 | -17,5 | 100 | 1,7 |
| Bundesrepublik Deutschland | 105 552 | -0,5 | 171 820 | -7,7 | 71,7 | 1,6 |
| darunter Nordrhein-Westfalen | 6 660 | -40,9 | 11 188 | -45,6 | 4,7 | 1,7 |
| Ausland | 37 512 | -22,8 | 67 874 | -34,9 | 28,3 | 1,8 |
| Europa | 27 118 | -20,3 | 48 642 | -32,5 | 71,7 | 1,8 |
| EU-Länder | 22 488 | -20,6 | 39 334 | -33,2 | 58,0 | 1,7 |
| Belgien | 1 474 | -8,4 | 2 312 | -14,2 | 3,4 | 1,6 |
| Dänemark | 435 | -34,9 | 740 | -42,4 | 1,1 | 1,7 |
| Finnland | 332 | -70,5 | 787 | -73,9 | 1,2 | 2,4 |
| Frankreich | 2 158 | -9,8 | 3 473 | -18,1 | 5,1 | 1,6 |
| Griechenland | 146 | -57,7 | 322 | -66,6 | 0,5 | 2,2 |
| Vereinigtes Königreich | 8 143 | -10,1 | 13 171 | -16,7 | 19,4 | 1,6 |
| Republik Irland | 186 | -28,2 | 384 | -25,6 | 0,6 | 2,1 |
| Italien | 2 808 | -36,2 | 5 580 | -52,9 | 8,2 | 2,0 |
| Luxemburg | 356 | +96,7 | 587 | +121,5 | 0,9 | 1,6 |
| Niederlande | 3 534 | +6,4 | 5 942 | +11,5 | 8,8 | 1,7 |
| Österreich | 1 034 | -29,0 | 2 019 | -44,1 | 3,0 | 2,0 |
| Portugal | 292 | -27,0 | 491 | -53,1 | 0,7 | 1,7 |
| Schweden | 558 | -47,1 | 1 339 | -61,4 | 2,0 | 2,4 |
| Spanien | 1 032 | -49,5 | 2 187 | -54,1 | 3,2 | 2,1 |
| Baltische Staaten | 111 | -54,3 | 714 | +1,7 | 1,1 | 6,4 |
| Island | 99 | -2,9 | 151 | -36,3 | 0,2 | 1,5 |
| Norwegen | 144 | -54,1 | 222 | -66,3 | 0,3 | 1,5 |
| Polen | 286 | -43,4 | 610 | -30,1 | 0,9 | 2,1 |
| Russland | 727 | -16,2 | 1 877 | -24,6 | 2,8 | 2,6 |
| Schweiz | 1 455 | -28,6 | 2 576 | -34,1 | 3,8 | 1,8 |
| Tschechische Republik | 242 | -34,1 | 381 | -55,8 | 0,6 | 1,6 |
| Türkei | 393 | -18,8 | 780 | -22,9 | 1,1 | 2,0 |
| Ungarn | 321 | +107,1 | 455 | +39,6 | 0,7 | 1,4 |
| Sonstige europäische Länder | 852 | +34,2 | 1 542 | -28,9 | 2,3 | 1,8 |
| Afrika | 270 | -34,3 | 767 | -42,4 | 1,1 | 2,8 |
| Republik Südafrika | 85 | -44,4 | 288 | -41,7 | 0,4 | 3,4 |
| Sonstige afrikanische Länder | 185 | -28,3 | 479 | -42,8 | 0,7 | 2,6 |
| Asien | 3 304 | -18,8 | 5 810 | -38,3 | 8,6 | 1,8 |
| Arabische Golfstaaten | 166 | -42,6 | 473 | -38,9 | 0,7 | 2,8 |
| Volksrepublik China und Hongkong | 595 | -9,0 | 1 021 | -23,7 | 1,5 | 1,7 |
| Israel | 210 | -40,7 | 363 | -63,3 | 0,5 | 1,7 |
| Japan | 1 471 | +15,6 | 2 016 | -15,2 | 3,0 | 1,4 |
| Südkorea | 113 | -56,7 | 252 | -47,9 | 0,4 | 2,2 |
| Taiwan | 88 | -68,9 | 155 | -83,1 | 0,2 | 1,8 |
| Sonstige asiatische Länder | 661 | -30,9 | 1 530 | -39,6 | 2,3 | 2,3 |
| Amerika | 5 724 | -28,2 | 10 647 | -36,1 | 15,7 | 1,9 |
| Kanada | 510 | -8,8 | 810 | -32,8 | 1,2 | 1,6 |
| USA | 4 580 | -28,5 | 8 693 | -34,5 | 12,8 | 1,9 |
| Mittelamerika und Karibik | 219 | -36,2 | 453 | -35,4 | 0,7 | 2,1 |
| Brasilien | 226 | -24,4 | 407 | -49,3 | 0,6 | 1,8 |
| Sonstige südamerikanische Länder | 189 | -47,5 | 284 | -59,0 | 0,4 | 1,5 |
| Australien, Neuseeland und Ozeanien | 549 | +4,2 | 908 | -26,1 | 1,3 | 1,7 |
| Ohne Angabe | 547 | -66,0 | 1 100 | -68,9 | 1,6 | 2,0 |

Anmerkungen siehe Seite 32

Noch: 2.4 Leistung der Beherbergungsstätten nach Reisegebieten und Herkunftsländern

Mai 2002

| Reisegebiet Herkunftsland (ständiger Wohnsitz) | Ankünfte | | Übernachtungen | | | Mittlere Aufenthalts- dauer ³⁾ |
|---|----------------|--------------------------------|----------------|--------------------------------|----------------------|---|
| | aller Gäste | Verän- derung ¹⁾ | aller Gäste | Verän- derung ¹⁾ | Anteil ²⁾ | |
| Düsseldorf | 98 399 | -14,4 | 169 789 | -17,6 | 100 | 1,7 |
| Bundesrepublik Deutschland | 68 004 | -11,4 | 111 802 | -14,7 | 65,8 | 1,6 |
| darunter Nordrhein-Westfalen | 6 207 | -10,6 | 11 025 | -7,6 | 6,5 | 1,8 |
| Ausland | 30 395 | -20,5 | 57 987 | -22,7 | 34,2 | 1,9 |
| Europa | 19 760 | -23,2 | 35 793 | -23,5 | 61,7 | 1,8 |
| EU-Länder | 16 027 | -24,3 | 27 439 | -24,9 | 47,3 | 1,7 |
| Belgien | 692 | -15,5 | 1 072 | -15,3 | 1,8 | 1,5 |
| Dänemark | 303 | -71,4 | 558 | -73,1 | 1,0 | 1,8 |
| Finnland | 477 | -37,3 | 833 | -41,5 | 1,4 | 1,7 |
| Frankreich | 1 332 | -44,1 | 2 400 | -36,1 | 4,1 | 1,8 |
| Griechenland | 285 | -32,1 | 656 | -40,9 | 1,1 | 2,3 |
| Vereinigtes Königreich | 4 702 | -18,2 | 7 754 | -17,7 | 13,4 | 1,6 |
| Republik Irland | 170 | -79,3 | 422 | -62,8 | 0,7 | 2,5 |
| Italien | 1 720 | -12,5 | 3 001 | -9,9 | 5,2 | 1,7 |
| Luxemburg | 240 | +69,0 | 362 | +55,4 | 0,6 | 1,5 |
| Niederlande | 2 424 | +7,0 | 3 861 | +1,6 | 6,7 | 1,6 |
| Österreich | 1 423 | +29,8 | 2 395 | +5,0 | 4,1 | 1,7 |
| Portugal | 107 | -48,6 | 240 | -48,2 | 0,4 | 2,2 |
| Schweden | 795 | -47,1 | 1 303 | -47,4 | 2,2 | 1,6 |
| Spanien | 1 357 | -31,4 | 2 582 | -31,4 | 4,5 | 1,9 |
| Baltische Staaten | 71 | -14,5 | 261 | +23,1 | 0,5 | 3,7 |
| Island | 27 | -42,6 | 49 | -58,8 | 0,1 | 1,8 |
| Norwegen | 290 | -34,8 | 432 | -49,4 | 0,7 | 1,5 |
| Polen | 231 | -16,6 | 461 | -29,4 | 0,8 | 2,0 |
| Russland | 610 | -2,9 | 1 630 | -20,3 | 2,8 | 2,7 |
| Schweiz | 1 238 | -19,7 | 2 393 | -18,9 | 4,1 | 1,9 |
| Tschechische Republik | 127 | -43,6 | 203 | -50,1 | 0,4 | 1,6 |
| Türkei | 342 | -39,6 | 779 | -38,2 | 1,3 | 2,3 |
| Ungarn | 162 | -20,2 | 422 | -5,6 | 0,7 | 2,6 |
| Sonstige europäische Länder | 635 | +14,0 | 1 724 | +33,0 | 3,0 | 2,7 |
| Afrika | 331 | -8,3 | 781 | -11,8 | 1,3 | 2,4 |
| Republik Südafrika | 55 | -36,0 | 98 | -52,9 | 0,2 | 1,8 |
| Sonstige afrikanische Länder | 276 | +0,4 | 683 | +0,9 | 1,2 | 2,5 |
| Asien | 5 070 | -19,7 | 11 463 | -27,0 | 19,8 | 2,3 |
| Arabische Golfstaaten | 651 | -16,8 | 1 411 | -18,6 | 2,4 | 2,2 |
| Volksrepublik China und Hongkong | 428 | +29,3 | 1 270 | +104,8 | 2,2 | 3,0 |
| Israel | 306 | -13,6 | 969 | -23,1 | 1,7 | 3,2 |
| Japan | 2 941 | -21,3 | 5 991 | -31,7 | 10,3 | 2,0 |
| Südkorea | 93 | -54,4 | 247 | -53,0 | 0,4 | 2,7 |
| Taiwan | 74 | -11,9 | 193 | -28,3 | 0,3 | 2,6 |
| Sonstige asiatische Länder | 577 | -30,0 | 1 382 | -45,2 | 2,4 | 2,4 |
| Amerika | 3 181 | -24,3 | 6 910 | -18,6 | 11,9 | 2,2 |
| Kanada | 238 | -31,0 | 607 | -24,4 | 1,0 | 2,6 |
| USA | 2 635 | -22,9 | 5 573 | -14,7 | 9,6 | 2,1 |
| Mittelamerika und Karibik | 76 | -33,3 | 168 | -46,2 | 0,3 | 2,2 |
| Brasilien | 134 | -29,5 | 341 | -33,5 | 0,6 | 2,5 |
| Sonstige südamerikanische Länder | 98 | -27,9 | 221 | -31,8 | 0,4 | 2,3 |
| Australien, Neuseeland und Ozeanien | 203 | -25,4 | 419 | -46,3 | 0,7 | 2,1 |
| Ohne Angabe | 1 850 | +36,4 | 2 621 | +10,1 | 4,5 | 1,4 |

Anmerkungen siehe Seite 32

Noch: 2.4 Leistung der Beherbergungsstätten nach Reisegebieten und Herkunftsländern

Mai 2002

| Reisegebiet Herkunftsland (ständiger Wohnsitz) | Ankünfte | | Übernachtungen | | | Mittlere Aufenthalts- dauer ³⁾ |
|---|----------------|--------------------------------|----------------|--------------------------------|----------------------|---|
| | aller Gäste | Verän- derung ¹⁾ | aller Gäste | Verän- derung ¹⁾ | Anteil ²⁾ | |
| Ruhrgebiet | 163 041 | -17,1 | 324 443 | -14,1 | 100 | 2,0 |
| Bundesrepublik Deutschland | 141 601 | -16,9 | 277 156 | -15,3 | 85,4 | 2,0 |
| darunter Nordrhein-Westfalen | 34 929 | -1,9 | 88 092 | -3,1 | 27,2 | 2,5 |
| Ausland | 21 440 | -18,1 | 47 287 | -6,8 | 14,6 | 2,2 |
| Europa | 17 961 | -18,5 | 36 007 | -13,9 | 76,1 | 2,0 |
| EU-Länder | 13 682 | -15,7 | 26 758 | -7,2 | 56,6 | 2,0 |
| Belgien | 960 | -2,0 | 1 770 | +11,3 | 3,7 | 1,8 |
| Dänemark | 471 | -44,3 | 817 | -41,7 | 1,7 | 1,7 |
| Finnland | 274 | -11,0 | 628 | +12,5 | 1,3 | 2,3 |
| Frankreich | 1 254 | -10,1 | 2 727 | +17,6 | 5,8 | 2,2 |
| Griechenland | 211 | +5,5 | 578 | +74,6 | 1,2 | 2,7 |
| Vereinigtes Königreich | 2 516 | -42,1 | 5 315 | -32,6 | 11,2 | 2,1 |
| Republik Irland | 80 | -53,8 | 250 | -21,4 | 0,5 | 3,1 |
| Italien | 1 130 | -15,6 | 2 641 | +0,9 | 5,6 | 2,3 |
| Luxemburg | 149 | -13,9 | 273 | -32,8 | 0,6 | 1,8 |
| Niederlande | 2 702 | -7,3 | 4 885 | -1,4 | 10,3 | 1,8 |
| Österreich | 1 084 | -7,2 | 2 405 | +5,1 | 5,1 | 2,2 |
| Portugal | 261 | +30,5 | 661 | +44,6 | 1,4 | 2,5 |
| Schweden | 1 932 | +57,5 | 2 381 | +44,5 | 5,0 | 1,2 |
| Spanien | 658 | -31,1 | 1 427 | -30,6 | 3,0 | 2,2 |
| Baltische Staaten | 200 | +115,1 | 390 | +133,5 | 0,8 | 2,0 |
| Island | 16 | -30,4 | 45 | -23,7 | 0,1 | 2,8 |
| Norwegen | 211 | -41,4 | 335 | -40,4 | 0,7 | 1,6 |
| Polen | 902 | -10,6 | 1 889 | -21,5 | 4,0 | 2,1 |
| Russland | 369 | -49,9 | 925 | -50,1 | 2,0 | 2,5 |
| Schweiz | 1 043 | -44,1 | 2 136 | -37,3 | 4,5 | 2,0 |
| Tschechische Republik | 353 | -31,1 | 831 | -42,1 | 1,8 | 2,4 |
| Türkei | 346 | -29,0 | 892 | -24,9 | 1,9 | 2,6 |
| Ungarn | 216 | +47,9 | 442 | +20,8 | 0,9 | 2,0 |
| Sonstige europäische Länder | 623 | +6,3 | 1 364 | -11,5 | 2,9 | 2,2 |
| Afrika | 231 | +6,5 | 572 | -0,9 | 1,2 | 2,5 |
| Republik Südafrika | 53 | +17,8 | 142 | -22,0 | 0,3 | 2,7 |
| Sonstige afrikanische Länder | 178 | +3,5 | 430 | +8,9 | 0,9 | 2,4 |
| Asien | 1 077 | -23,2 | 3 638 | +9,0 | 7,7 | 3,4 |
| Arabische Golfstaaten | 121 | -1,6 | 403 | +0,8 | 0,9 | 3,3 |
| Volksrepublik China und Hongkong | 277 | +1,8 | 774 | +42,0 | 1,6 | 2,8 |
| Israel | 104 | +7,2 | 643 | +174,8 | 1,4 | 6,2 |
| Japan | 176 | -29,9 | 463 | -14,4 | 1,0 | 2,6 |
| Südkorea | 56 | -8,2 | 243 | +11,0 | 0,5 | 4,3 |
| Taiwan | 53 | +23,3 | 132 | +34,7 | 0,3 | 2,5 |
| Sonstige asiatische Länder | 290 | -47,8 | 980 | -24,7 | 2,1 | 3,4 |
| Amerika | 1 331 | -24,2 | 4 725 | +29,6 | 10,0 | 3,5 |
| Kanada | 139 | -4,1 | 450 | +58,5 | 1,0 | 3,2 |
| USA | 1 020 | -26,8 | 3 740 | +26,7 | 7,9 | 3,7 |
| Mittelamerika und Karibik | 25 | -70,2 | 81 | -29,6 | 0,2 | 3,2 |
| Brasilien | 54 | -18,2 | 165 | +51,4 | 0,3 | 3,1 |
| Sonstige südamerikanische Länder | 93 | +38,8 | 289 | +53,7 | 0,6 | 3,1 |
| Australien, Neuseeland und Ozeanien | 104 | +15,6 | 255 | +18,6 | 0,5 | 2,5 |
| Ohne Angabe | 736 | +7,9 | 2 090 | +86,6 | 4,4 | 2,8 |

Anmerkungen siehe Seite 32

Noch: 2.4 Leistung der Beherbergungsstätten nach Reisegebieten und Herkunftsländern

Mai 2002

| Reisegebiet Herkunftsland (ständiger Wohnsitz) | Ankünfte | | Übernachtungen | | | Mittlere Aufenthalts- dauer ³⁾ |
|---|------------------|--------------------------------|------------------|--------------------------------|----------------------|---|
| | aller Gäste | Verän- derung ¹⁾ | aller Gäste | Verän- derung ¹⁾ | Anteil ²⁾ | |
| Nordrhein-Westfalen | 1 256 251 | -9,9 | 3 131 306 | -8,9 | 100 | 2,5 |
| Bundesrepublik Deutschland | 1 065 226 | -9,1 | 2 700 845 | -8,1 | 86,3 | 2,5 |
| darunter Nordrhein-Westfalen | 338 161 | -4,7 | 1 155 232 | -4,0 | 36,9 | 3,4 |
| Ausland | 191 025 | -13,8 | 430 461 | -13,7 | 13,7 | 2,3 |
| Europa | 148 702 | -11,8 | 333 570 | -11,4 | 77,5 | 2,2 |
| EU-Länder | 123 367 | -9,9 | 271 287 | -8,9 | 63,0 | 2,2 |
| Belgien | 11 786 | +6,4 | 25 013 | +4,0 | 5,8 | 2,1 |
| Dänemark | 4 918 | -15,5 | 8 494 | -21,3 | 2,0 | 1,7 |
| Finnland | 1 846 | -41,3 | 3 688 | -46,4 | 0,9 | 2,0 |
| Frankreich | 10 066 | -22,6 | 18 682 | -20,1 | 4,3 | 1,9 |
| Griechenland | 1 022 | -37,5 | 2 556 | -38,8 | 0,6 | 2,5 |
| Vereinigtes Königreich | 25 053 | -17,0 | 46 140 | -16,9 | 10,7 | 1,8 |
| Republik Irland | 763 | -55,6 | 1 847 | -38,4 | 0,4 | 2,4 |
| Italien | 9 795 | -21,9 | 20 226 | -30,5 | 4,7 | 2,1 |
| Luxemburg | 1 298 | +22,6 | 2 461 | +25,1 | 0,6 | 1,9 |
| Niederlande | 38 693 | +13,8 | 105 613 | +17,3 | 24,5 | 2,7 |
| Österreich | 6 629 | -9,1 | 13 768 | -16,3 | 3,2 | 2,1 |
| Portugal | 1 103 | -18,0 | 3 118 | -19,2 | 0,7 | 2,8 |
| Schweden | 5 409 | -17,6 | 8 805 | -28,6 | 2,0 | 1,6 |
| Spanien | 4 986 | -33,4 | 10 876 | -33,0 | 2,5 | 2,2 |
| Baltische Staaten | 921 | -15,8 | 2 681 | -1,2 | 0,6 | 2,9 |
| Island | 206 | -24,5 | 340 | -45,1 | 0,1 | 1,7 |
| Norwegen | 1 394 | -32,6 | 2 493 | -31,1 | 0,6 | 1,8 |
| Polen | 3 937 | -19,1 | 13 923 | -14,5 | 3,2 | 3,5 |
| Russland | 3 066 | -19,8 | 8 502 | -21,3 | 2,0 | 2,8 |
| Schweiz | 7 317 | -22,1 | 14 324 | -19,7 | 3,3 | 2,0 |
| Tschechische Republik | 1 907 | -25,1 | 4 576 | -34,8 | 1,1 | 2,4 |
| Türkei | 1 873 | -24,1 | 4 371 | -23,9 | 1,0 | 2,3 |
| Ungarn | 1 472 | -13,3 | 3 199 | -13,7 | 0,7 | 2,2 |
| Sonstige europäische Länder | 3 242 | -6,7 | 7 874 | -24,7 | 1,8 | 2,4 |
| Afrika | 1 469 | -17,6 | 4 002 | -26,9 | 0,9 | 2,7 |
| Republik Südafrika | 376 | -31,1 | 1 115 | -35,1 | 0,3 | 3,0 |
| Sonstige afrikanische Länder | 1 093 | -11,6 | 2 887 | -23,2 | 0,7 | 2,6 |
| Asien | 15 062 | -21,3 | 34 306 | -25,5 | 8,0 | 2,3 |
| Arabische Golfstaaten | 1 242 | -19,7 | 3 577 | -9,1 | 0,8 | 2,9 |
| Volksrepublik China und Hongkong | 2 211 | -8,9 | 6 191 | +8,1 | 1,4 | 2,8 |
| Israel | 913 | -32,2 | 2 705 | -39,0 | 0,6 | 3,0 |
| Japan | 5 588 | -20,8 | 11 005 | -31,7 | 2,6 | 2,0 |
| Südkorea | 524 | -41,6 | 1 322 | -41,0 | 0,3 | 2,5 |
| Taiwan | 342 | -50,2 | 912 | -50,9 | 0,2 | 2,7 |
| Sonstige asiatische Länder | 4 242 | -18,0 | 8 594 | -27,0 | 2,0 | 2,0 |
| Amerika | 15 880 | -28,7 | 40 228 | -22,2 | 9,3 | 2,5 |
| Kanada | 1 448 | -24,7 | 3 484 | -24,1 | 0,8 | 2,4 |
| USA | 12 630 | -27,8 | 31 902 | -20,1 | 7,4 | 2,5 |
| Mittelamerika und Karibik | 479 | -38,6 | 1 087 | -35,9 | 0,3 | 2,3 |
| Brasilien | 730 | -32,2 | 1 885 | -42,2 | 0,4 | 2,6 |
| Sonstige südamerikanische Länder | 593 | -42,0 | 1 870 | -17,2 | 0,4 | 3,2 |
| Australien, Neuseeland und Ozeanien | 1 153 | -14,5 | 2 242 | -34,8 | 0,5 | 1,9 |
| Ohne Angabe | 8 759 | +2,1 | 16 113 | +3,1 | 3,7 | 1,8 |

Anmerkungen siehe Seite 32

3.1 Leistung der Beherbergungs

Januar bis

| Amtliche Schlüsselnummer | Verwaltungsbezirk | Ankünfte | | | |
|--------------------------|---------------------------|-------------|---------------------------|---------------------|---------------------------|
| | | aller Gäste | Veränderung ¹⁾ | ausländischer Gäste | Veränderung ¹⁾ |
| | Kreisfreie Städte | | | | |
| 111 000 | Düsseldorf | 539 435 | +1,4 | 206 010 | +9,0 |
| 112 000 | Duisburg | 65 883 | +7,3 | 10 374 | +21,0 |
| 113 000 | Essen | 165 690 | +0,7 | 29 565 | +5,3 |
| 114 000 | Krefeld | 53 372 | +20,5 | 9 769 | +15,1 |
| 116 000 | Mönchengladbach | 45 142 | +3,3 | 8 333 | -5,1 |
| 117 000 | Mülheim an der Ruhr | 36 800 | +9,7 | 3 517 | +1,6 |
| 119 000 | Oberhausen | 37 526 | -11,3 | 3 469 | -14,9 |
| 120 000 | Remscheid | 24 193 | -15,2 | 5 367 | +9,6 |
| 122 000 | Solingen | 26 808 | -1,3 | 4 420 | +3,1 |
| 124 000 | Wuppertal | 57 251 | -18,8 | 8 820 | -23,4 |
| | Kreis Kleve | 117 055 | -0,2 | 17 177 | -4,4 |
| 154 004 | Bedburg-Hau | 714 | -4,4 | 35 | +66,7 |
| 154 008 | Emmerich am Rhein, Stadt | 5 078 | -7,2 | 1 096 | +4,9 |
| 154 012 | Geldern, Stadt | 8 003 | +13,4 | 495 | +9,3 |
| 154 016 | Goch, Stadt | 6 325 | +101,8 | 216 | -5,3 |
| 154 020 | Issum | . | - | - | - |
| 154 024 | Kalkar, Stadt | . | . | . | . |
| 154 028 | Kerken | 5 333 | +8,1 | 198 | +39,4 |
| 154 032 | Kevelaer, Stadt | 10 881 | -10,0 | 788 | +1,9 |
| 154 036 | Kleve, Stadt | 21 612 | -7,4 | 2 451 | -15,4 |
| 154 040 | Kranenburg | . | . | . | . |
| 154 044 | Rees, Stadt | 2 809 | +55,9 | 351 | +130,9 |
| 154 048 | Rheurdt | 3 172 | +96,0 | 40 | -55,6 |
| 154 052 | Straelen, Stadt | 7 272 | +7,3 | 410 | +9,3 |
| 154 056 | Uedem | . | . | . | . |
| 154 060 | Wachtendonk | 973 | -14,0 | 43 | -49,4 |
| 154 064 | Weeze | 979 | -6,9 | - | - |
| | Kreis Mettmann | 176 509 | -6,7 | 30 457 | -4,6 |
| 158 004 | Erkrath, Stadt | 7 988 | -0,9 | 1 587 | -15,5 |
| 158 008 | Haan, Stadt | 9 261 | -12,9 | 1 483 | -25,7 |
| 158 012 | Heiligenhaus, Stadt | . | . | . | . |
| 158 016 | Hilden, Stadt | 25 921 | -2,5 | 3 274 | -3,1 |
| 158 020 | Langenfeld (Rhld.), Stadt | 9 608 | -5,5 | 1 043 | -7,5 |
| 158 024 | Mettmann, Stadt | 22 416 | -7,8 | 3 742 | +13,7 |
| 158 026 | Monheim am Rhein, Stadt | 15 942 | -5,5 | 1 758 | -25,5 |
| 158 028 | Ratingen, Stadt | 65 387 | -11,8 | 15 529 | +2,6 |
| 158 032 | Velbert, Stadt | 12 431 | -0,8 | 953 | -42,5 |
| 158 036 | Wülfrath, Stadt | . | . | . | . |
| | Kreis Neuss | 125 453 | -7,2 | 28 593 | +5,9 |
| 162 004 | Dormagen, Stadt | 13 489 | -6,1 | 2 351 | +8,1 |
| 162 008 | Grevenbroich, Stadt | 7 873 | -8,3 | 1 574 | +38,2 |
| 162 012 | Jüchen | . | . | . | . |
| 162 016 | Kaarst, Stadt | 13 922 | -7,9 | 2 812 | +0,2 |
| 162 020 | Korschenbroich, Stadt | . | . | . | . |
| 162 022 | Meerbusch, Stadt | 11 404 | -12,1 | 2 394 | -0,1 |
| 162 024 | Neuss, Stadt | 76 393 | -6,0 | 19 218 | +4,7 |
| 162 028 | Rommerskirchen | 877 | -26,6 | 78 | +47,2 |
| | Kreis Viersen | 52 285 | +7,0 | 4 192 | -20,3 |
| 166 004 | Brüggen | 7 129 | +1,7 | 317 | +8,2 |
| 166 008 | Grefrath | . | . | . | . |
| 166 012 | Kempfen, Stadt | 2 479 | -2,3 | 480 | +13,5 |
| 166 016 | Nettetal, Stadt | 21 250 | +27,4 | 620 | -38,1 |
| 166 020 | Niederkrüchten | 957 | -47,4 | 256 | -54,0 |
| 166 024 | Schwalmtal | . | . | . | . |
| 166 028 | Tönisvorst, Stadt | 1 319 | +17,7 | 180 | -20,4 |
| 166 032 | Viersen, Stadt | 4 835 | +3,7 | 1 003 | +44,3 |
| 166 036 | Willich, Stadt | 8 550 | -7,8 | 955 | -42,7 |
| | Kreis Wesel | 85 018 | +1,9 | 11 637 | +6,1 |
| 170 004 | Alpen | . | . | . | . |
| 170 008 | Dinslaken, Stadt | 5 998 | -4,4 | 543 | +0,4 |
| 170 012 | Hamminkeln, Stadt | 4 970 | +7,0 | 229 | +3,6 |
| 170 016 | Hünxe | . | . | . | . |

1) Veränderung gegenüber dem Vorjahreszeitraum in % - 2) mittlere Aufenthaltsdauer in Tagen = Übernachtungen / Ankünfte - 3) mittlere Auslastung =

stätten nach Verwaltungsbezirken

Mai 2002

| Übernachtungen | | | | Mittlere Aufenthaltsdauer ²⁾ | | Mittlere Auslastung der angebotenen Betten ³⁾ | Amtliche Schlüsselnummer |
|------------------|---------------------------|---------------------|---------------------------|---|---------------------|--|--------------------------|
| aller Gäste | Veränderung ¹⁾ | ausländischer Gäste | Veränderung ¹⁾ | aller Gäste | ausländischer Gäste | | |
| 1 070 241 | +7,7 | 466 025 | +18,6 | 2,0 | 2,3 | 44,3 | 111 000 |
| 134 089 | +4,9 | 22 949 | +24,5 | 2,0 | 2,2 | 33,3 | 112 000 |
| 408 358 | +2,7 | 74 933 | +19,9 | 2,5 | 2,5 | 44,5 | 113 000 |
| 100 794 | +12,3 | 23 058 | +16,7 | 1,9 | 2,4 | 40,3 | 114 000 |
| 82 256 | +0,1 | 18 070 | -8,7 | 1,8 | 2,2 | 29,2 | 116 000 |
| 69 536 | +5,9 | 9 682 | +5,9 | 1,9 | 2,8 | 33,0 | 117 000 |
| 66 563 | -12,0 | 8 131 | -1,6 | 1,8 | 2,3 | 35,2 | 119 000 |
| 41 354 | -5,9 | 9 673 | +18,7 | 1,7 | 1,8 | 29,6 | 120 000 |
| 55 392 | -3,6 | 10 589 | -12,5 | 2,1 | 2,4 | 28,0 | 122 000 |
| 127 073 | -13,3 | 20 379 | -8,0 | 2,2 | 2,3 | 32,1 | 124 000 |
| 242 149 | +0,1 | 34 358 | +3,0 | 2,1 | 2,0 | 32,6 | 154 000 |
| 1 369 | -1,7 | 73 | +151,7 | 1,9 | 2,1 | 16,0 | 154 004 |
| 9 219 | -13,2 | 1 711 | -19,3 | 1,8 | 1,6 | 19,4 | 154 008 |
| 36 233 | +5,0 | 986 | +18,7 | 4,5 | 2,0 | 52,0 | 154 012 |
| 11 138 | +83,8 | 405 | -12,3 | 1,8 | 1,9 | 27,0 | 154 016 |
| . | . | . | . | . | . | . | 154 020 |
| . | . | . | . | . | . | . | 154 024 |
| 7 705 | -2,9 | 412 | +64,1 | 1,4 | 2,1 | 36,5 | 154 028 |
| 19 970 | -13,0 | 1 298 | -8,4 | 1,8 | 1,6 | 20,3 | 154 032 |
| 45 469 | +6,3 | 9 859 | +47,7 | 2,1 | 4,0 | 32,8 | 154 036 |
| . | . | . | . | . | . | . | 154 040 |
| 5 306 | +57,9 | 879 | +233,0 | 1,9 | 2,5 | 19,0 | 154 044 |
| 6 152 | -6,1 | 108 | -80,3 | 1,9 | 2,7 | 25,8 | 154 048 |
| 14 286 | +2,4 | 855 | +10,3 | 2,0 | 2,1 | 49,6 | 154 052 |
| . | . | . | . | . | . | . | 154 056 |
| 1 420 | -11,3 | 61 | -52,0 | 1,5 | 1,4 | 23,4 | 154 060 |
| 2 431 | +0,3 | - | - | 2,5 | - | 25,4 | 154 064 |
| 362 606 | -2,5 | 77 901 | +12,8 | 2,1 | 2,6 | 35,8 | 158 000 |
| 16 441 | -6,3 | 4 055 | +11,0 | 2,1 | 2,6 | 29,1 | 158 004 |
| 29 514 | -9,4 | 3 395 | -27,8 | 3,2 | 2,3 | 39,9 | 158 008 |
| . | . | . | . | . | . | . | 158 012 |
| 53 957 | +4,5 | 8 759 | +15,5 | 2,1 | 2,7 | 43,1 | 158 016 |
| 17 749 | -9,5 | 2 997 | -5,5 | 1,8 | 2,9 | 34,4 | 158 020 |
| 44 062 | -3,4 | 7 920 | +14,6 | 2,0 | 2,1 | 29,1 | 158 024 |
| 26 776 | -4,6 | 3 463 | -22,1 | 1,7 | 2,0 | 36,8 | 158 026 |
| 137 164 | -3,4 | 42 374 | +29,3 | 2,1 | 2,7 | 38,7 | 158 028 |
| 23 091 | -4,6 | 2 504 | -32,7 | 1,9 | 2,6 | 27,2 | 158 032 |
| . | . | . | . | . | . | . | 158 036 |
| 262 026 | -2,8 | 71 588 | +22,0 | 2,1 | 2,5 | 34,5 | 162 000 |
| 32 115 | -7,7 | 6 587 | +19,1 | 2,4 | 2,8 | 36,3 | 162 004 |
| 20 146 | -0,6 | 5 356 | +56,5 | 2,6 | 3,4 | 37,0 | 162 008 |
| . | . | . | . | . | . | . | 162 012 |
| 27 746 | -3,6 | 7 336 | +15,4 | 2,0 | 2,6 | 33,8 | 162 016 |
| . | . | . | . | . | . | . | 162 020 |
| 23 161 | +1,3 | 6 868 | +28,3 | 2,0 | 2,9 | 27,2 | 162 022 |
| 153 716 | -1,4 | 44 831 | +19,1 | 2,0 | 2,3 | 36,7 | 162 024 |
| 2 518 | -24,2 | 218 | +38,0 | 2,9 | 2,8 | 20,3 | 162 028 |
| 110 334 | +10,4 | 10 540 | -22,1 | 2,1 | 2,5 | 28,2 | 166 000 |
| 14 269 | +4,6 | 991 | +27,2 | 2,0 | 3,1 | 27,8 | 166 004 |
| . | . | . | . | . | . | . | 166 008 |
| 4 918 | -1,7 | 1 296 | +2,0 | 2,0 | 2,7 | 24,0 | 166 012 |
| 48 145 | +34,5 | 1 386 | -50,9 | 2,3 | 2,2 | 31,9 | 166 016 |
| 2 374 | -43,0 | 575 | -58,9 | 2,5 | 2,2 | 17,1 | 166 020 |
| . | . | . | . | . | . | . | 166 024 |
| 2 654 | -13,8 | 688 | -31,3 | 2,0 | 3,8 | 18,5 | 166 028 |
| 8 846 | +4,4 | 2 068 | +29,3 | 1,8 | 2,1 | 22,5 | 166 032 |
| 18 768 | -1,4 | 2 442 | -35,3 | 2,2 | 2,6 | 28,9 | 166 036 |
| 156 044 | +0,2 | 22 477 | +12,5 | 1,8 | 1,9 | 26,4 | 170 000 |
| 13 230 | -10,1 | 1 210 | +19,1 | 2,2 | 2,2 | 26,6 | 170 004 |
| 7 468 | -5,5 | 502 | +15,4 | 1,5 | 2,2 | 21,2 | 170 008 |
| . | . | . | . | . | . | . | 170 012 |
| . | . | . | . | . | . | . | 170 016 |

(Übernachtungen / angebotene Bettentage) * 100

Januar bis

| Amtliche Schlüsselnummer | Verwaltungsbezirk | Ankünfte | | | |
|--------------------------|-----------------------------|------------------|---------------------------|---------------------|---------------------------|
| | | aller Gäste | Veränderung ¹⁾ | ausländischer Gäste | Veränderung ¹⁾ |
| | Noch: Kreis Wesel | | | | |
| 170 020 | Kamp-Lintfort, Stadt | 3 445 | -32,9 | 533 | -8,9 |
| 170 024 | Moers, Stadt | 22 658 | -1,7 | 3 810 | -10,4 |
| 170 028 | Neukirchen-Vluyn, Stadt | 2 418 | +199,3 | 246 | x |
| 170 032 | Rheinberg, Stadt | 389 | -59,6 | 42 | -35,4 |
| 170 036 | Schermbeck | 13 835 | +9,0 | 2 171 | +24,3 |
| 170 040 | Sonsbeck | 1 664 | -2,6 | 40 | -35,5 |
| 170 044 | Voerde (Niederrhein), Stadt | 2 953 | +10,8 | 449 | +64,5 |
| 170 048 | Wesel, Stadt | 17 577 | +11,9 | 2 003 | +23,3 |
| 170 052 | Xanten, Stadt | 6 999 | -5,5 | 969 | +5,6 |
| 100 000 | Reg.-Bez. Düsseldorf | 1 608 420 | -0,8 | 381 700 | +4,8 |
| | Kreisfreie Städte | | | | |
| 313 000 | Aachen | 112 690 | -10,3 | 23 745 | -10,3 |
| 314 000 | Bonn | 202 921 | -7,7 | 27 660 | -13,0 |
| 315 000 | Köln | 733 220 | +6,1 | 204 908 | -3,4 |
| 316 000 | Leverkusen | 43 794 | -4,3 | 11 962 | -3,3 |
| 354 000 | Kreis Aachen | 62 822 | +5,2 | 12 007 | +23,2 |
| 354 004 | Alsdorf, Stadt | . | . | . | . |
| 354 008 | Baesweiler, Stadt | . | . | . | . |
| 354 012 | Eschweiler, Stadt | 4 663 | +34,8 | 653 | +87,6 |
| 354 016 | Herzogenrath, Stadt | 3 243 | +0,1 | 250 | +12,1 |
| 354 020 | Monschau, Stadt | 18 586 | -2,1 | 4 785 | +48,2 |
| 354 024 | Roetgen | . | . | . | . |
| 354 028 | Simmerath | 20 750 | +21,9 | 3 737 | +19,2 |
| 354 032 | Stolberg (Rhld.), Stadt | 7 738 | -9,6 | 1 633 | -10,4 |
| 354 036 | Würselen, Stadt | 3 861 | -14,3 | 620 | +9,5 |
| 358 000 | Kreis Düren | 41 521 | +1,2 | 5 039 | -18,5 |
| 358 004 | Aldenhoven | . | . | . | . |
| 358 008 | Düren, Stadt | 15 785 | -8,3 | 1 606 | -29,7 |
| 358 012 | Heimbach, Stadt | 3 330 | -15,1 | 647 | -26,5 |
| 358 016 | Hürtgenwald | 6 463 | -12,2 | 1 246 | -20,4 |
| 358 020 | Inden | . | . | . | . |
| 358 024 | Jülich, Stadt | 4 180 | +26,7 | 743 | -5,4 |
| 358 028 | Kreuzau | 1 523 | +0,4 | 29 | +7,4 |
| 358 032 | Langerwehe | - | -100,0 | - | - |
| 358 036 | Linnich, Stadt | . | . | . | . |
| 358 040 | Merzenich | - | - | - | - |
| 358 044 | Nideggen, Stadt | 8 282 | +37,8 | 676 | +17,0 |
| 358 048 | Niederzier | . | . | . | . |
| 358 052 | Nörvenich | - | - | - | - |
| 358 056 | Titz | - | - | - | - |
| 358 060 | Vettweiß | . | . | . | . |
| 362 000 | Erftkreis | 97 708 | +0,2 | 18 743 | -0,1 |
| 362 004 | Bedburg, Stadt | . | . | . | . |
| 362 008 | Bergheim, Stadt | 4 824 | -17,4 | 487 | +13,5 |
| 362 012 | Brühl, Stadt | 15 624 | -4,0 | 4 207 | -5,0 |
| 362 016 | Elsdorf | . | . | . | . |
| 362 020 | Erftstadt, Stadt | 3 137 | +5,5 | 265 | +43,2 |
| 362 024 | Frechen, Stadt | 14 713 | -0,7 | 2 085 | -7,1 |
| 362 028 | Hürth, Stadt | 32 366 | +5,4 | 9 216 | -0,3 |
| 362 032 | Kerpen, Stadt | 7 813 | +13,2 | 828 | +25,3 |
| 362 036 | Pulheim, Stadt | 9 427 | -3,7 | 1 003 | -0,9 |
| 362 040 | Wesseling, Stadt | 6 599 | -11,6 | 301 | -8,0 |
| 366 000 | Kreis Euskirchen | 84 195 | +5,1 | 6 076 | -5,4 |
| 366 004 | Bad Münstereifel, Stadt | 15 919 | +5,0 | 522 | +22,5 |
| 366 008 | Blankenheim | 10 650 | +3,2 | 693 | -3,3 |
| 366 012 | Dahlem | 10 680 | +59,3 | 1 091 | +187,9 |
| 366 016 | Euskirchen, Stadt | 8 312 | +9,5 | 770 | -8,8 |
| 366 020 | Hellenthal | 10 509 | -1,9 | 830 | +3,0 |
| 366 024 | Kall | 6 799 | -0,2 | 212 | +14,6 |
| 366 028 | Mechernich, Stadt | 3 311 | +8,6 | 79 | -31,9 |
| 366 032 | Nettersheim | 7 142 | +3,9 | 40 | -68,8 |

Anmerkungen siehe Seite 44

stätten nach Verwaltungsbezirken

Mai 2002

| Übernachtungen | | | | Mittlere Aufenthaltsdauer ²⁾ | | Mittlere Auslastung der angebotenen Betten ³⁾ | Amtliche Schlüsselnummer |
|------------------|---------------------------|---------------------|---------------------------|---|---------------------|--|--------------------------|
| aller Gäste | Veränderung ¹⁾ | ausländischer Gäste | Veränderung ¹⁾ | aller Gäste | ausländischer Gäste | | |
| 6 904 | -34,0 | 1 178 | +6,7 | 2,0 | 2,2 | 19,0 | 170 020 |
| 38 978 | +2,9 | 7 229 | +1,4 | 1,7 | 1,9 | 33,8 | 170 024 |
| 4 143 | +75,8 | 471 | +861,2 | 1,7 | 1,9 | 17,8 | 170 028 |
| 664 | -61,0 | 80 | -5,9 | 1,7 | 1,9 | 5,3 | 170 032 |
| 26 519 | +7,1 | 4 007 | +13,3 | 1,9 | 1,8 | 32,3 | 170 036 |
| 4 991 | -4,2 | 129 | +12,2 | 3,0 | 3,2 | 24,9 | 170 040 |
| 6 292 | +14,8 | 1 199 | +127,9 | 2,1 | 2,7 | 19,4 | 170 044 |
| 31 996 | +8,7 | 4 342 | +7,3 | 1,8 | 2,2 | 27,4 | 170 048 |
| 11 924 | -5,1 | 1 435 | +13,4 | 1,7 | 1,5 | 23,1 | 170 052 |
| 3 288 815 | +2,2 | 880 353 | +14,7 | 2,0 | 2,3 | 37,0 | 100 000 |
| 255 595 | -9,9 | 46 601 | -0,7 | 2,3 | 2,0 | 42,5 | 313 000 |
| 391 387 | -7,2 | 63 590 | -16,3 | 1,9 | 2,3 | 36,4 | 314 000 |
| 1 325 853 | +3,0 | 425 334 | -5,9 | 1,8 | 2,1 | 40,2 | 315 000 |
| 86 651 | -11,5 | 25 944 | -15,5 | 2,0 | 2,2 | 37,9 | 316 000 |
| 171 459 | +6,3 | 31 064 | +35,2 | 2,7 | 2,6 | 28,3 | 354 000 |
| . | . | . | . | . | . | . | 354 004 |
| . | . | . | . | . | . | . | 354 008 |
| 12 696 | +26,4 | 3 619 | +327,8 | 2,7 | 5,5 | 28,5 | 354 012 |
| 7 708 | -1,9 | 674 | +20,6 | 2,4 | 2,7 | 30,9 | 354 016 |
| 50 268 | -1,4 | 9 861 | +52,5 | 2,7 | 2,1 | 28,5 | 354 020 |
| . | . | . | . | . | . | . | 354 024 |
| 69 826 | +14,6 | 10 302 | +16,6 | 3,4 | 2,8 | 29,7 | 354 028 |
| 18 088 | +6,8 | 5 227 | +15,5 | 2,3 | 3,2 | 29,6 | 354 032 |
| 6 325 | -20,8 | 855 | -6,7 | 1,6 | 1,4 | 19,6 | 354 036 |
| 86 743 | +1,5 | 12 886 | -13,0 | 2,1 | 2,6 | 23,1 | 358 000 |
| . | . | . | . | . | . | . | 358 004 |
| 29 539 | -9,0 | 4 351 | -21,6 | 1,9 | 2,7 | 37,6 | 358 008 |
| 8 069 | -11,1 | 1 638 | -26,6 | 2,4 | 2,5 | 9,0 | 358 012 |
| 13 329 | -15,8 | 2 876 | -14,7 | 2,1 | 2,3 | 26,6 | 358 016 |
| . | . | . | . | . | . | . | 358 020 |
| 9 342 | +31,9 | 1 987 | +6,7 | 2,2 | 2,7 | 30,1 | 358 024 |
| 3 843 | -0,7 | 108 | -3,6 | 2,5 | 3,7 | 20,6 | 358 028 |
| - | -100,0 | - | - | - | - | - | 358 032 |
| . | . | . | . | . | . | . | 358 036 |
| . | . | . | . | . | . | . | 358 040 |
| 18 791 | +38,7 | 1 597 | +17,5 | 2,3 | 2,4 | 22,5 | 358 044 |
| . | . | . | . | . | . | . | 358 048 |
| - | - | - | - | - | - | - | 358 052 |
| . | . | . | . | . | . | . | 358 056 |
| . | . | . | . | . | . | . | 358 060 |
| 230 317 | -4,8 | 46 146 | -3,6 | 2,4 | 2,5 | 36,2 | 362 000 |
| . | . | . | . | . | . | . | 362 004 |
| 11 029 | -29,7 | 1 365 | -51,8 | 2,3 | 2,8 | 24,3 | 362 008 |
| 26 537 | -13,9 | 6 597 | -15,6 | 1,7 | 1,6 | 25,7 | 362 012 |
| . | . | . | . | . | . | . | 362 016 |
| 8 467 | +7,0 | 851 | +115,4 | 2,7 | 3,2 | 26,8 | 362 020 |
| 28 877 | +1,7 | 4 693 | -3,8 | 2,0 | 2,3 | 30,1 | 362 024 |
| 103 456 | +0,4 | 26 708 | +1,4 | 3,2 | 2,9 | 53,6 | 362 028 |
| 14 242 | +1,4 | 2 331 | +21,9 | 1,8 | 2,8 | 34,6 | 362 032 |
| 19 169 | -7,6 | 2 251 | -1,8 | 2,0 | 2,2 | 33,6 | 362 036 |
| 13 185 | -18,2 | 673 | -30,2 | 2,0 | 2,2 | 29,7 | 362 040 |
| 270 366 | -4,0 | 19 970 | -27,7 | 3,2 | 3,3 | 27,6 | 366 000 |
| 40 515 | +0,9 | 1 202 | +15,0 | 2,5 | 2,3 | 21,8 | 366 004 |
| 24 556 | -3,6 | 1 283 | -12,8 | 2,3 | 1,9 | 27,3 | 366 008 |
| 30 865 | -13,2 | 5 353 | +37,9 | 2,9 | 4,9 | 23,5 | 366 012 |
| 19 185 | +13,5 | 2 175 | -33,8 | 2,3 | 2,8 | 31,1 | 366 016 |
| 29 581 | -3,9 | 1 837 | -17,9 | 2,8 | 2,2 | 32,7 | 366 020 |
| 17 664 | -6,8 | 437 | -7,0 | 2,6 | 2,1 | 25,6 | 366 024 |
| 8 352 | +13,8 | 199 | -66,7 | 2,5 | 2,5 | 19,6 | 366 028 |
| 58 021 | -0,2 | 520 | -47,6 | 8,1 | 13,0 | 50,2 | 366 032 |

| Amtliche Schlüsselnummer | Verwaltungsbezirk | Ankünfte | | | |
|--------------------------|-------------------------------|------------------|---------------------------|---------------------|---------------------------|
| | | aller Gäste | Veränderung ¹⁾ | ausländischer Gäste | Veränderung ¹⁾ |
| | Noch: Kreis Euskirchen | | | | |
| 366 036 | Schleiden, Stadt | 9 095 | -20,0 | 1 609 | -37,3 |
| 366 040 | Weilerswist | 417 | -18,9 | 66 | -10,8 |
| 366 044 | Zülpich, Stadt | 1 361 | +33,6 | 164 | -10,4 |
| 370 000 | Kreis Heinsberg | 23 773 | +4,9 | 4 364 | +7,5 |
| 370 004 | Erkelenz, Stadt | 4 601 | +3,5 | 910 | +7,6 |
| 370 008 | Gangelt | . | . | . | . |
| 370 012 | Geilenkirchen, Stadt | 2 931 | -0,1 | 1 244 | -3,3 |
| 370 016 | Heinsberg, Stadt | . | . | . | . |
| 370 020 | Hückelhoven, Stadt | 3 614 | +38,1 | 579 | +81,5 |
| 370 024 | Selkant | - | - | - | - |
| 370 028 | Übach-Palenberg, Stadt | . | . | . | . |
| 370 032 | Waldfeucht | . | . | . | . |
| 370 036 | Wassenberg, Stadt | 2 986 | -1,2 | 228 | -24,3 |
| 370 040 | Wegberg, Stadt | 6 335 | -4,2 | 747 | -22,4 |
| 374 000 | Oberbergischer Kreis | 102 918 | +0,2 | 6 208 | -10,5 |
| 374 004 | Bergneustadt, Stadt | 4 682 | -13,7 | 114 | +32,6 |
| 374 008 | Engelskirchen | . | . | . | . |
| 374 012 | Gummersbach, Stadt | 18 019 | -5,2 | 2 455 | -30,1 |
| 374 016 | Hückeswagen, Stadt | 4 363 | -11,1 | 399 | -0,5 |
| 374 020 | Lindlar | 6 672 | +13,9 | 271 | +21,0 |
| 374 024 | Marienheide | 11 449 | +7,0 | 696 | -10,7 |
| 374 028 | Morsbach | . | . | . | . |
| 374 032 | Nümbrecht | 18 184 | +3,6 | 371 | +124,8 |
| 374 036 | Radevormwald, Stadt | 10 888 | -5,0 | 206 | -25,1 |
| 374 040 | Reichshof | 4 641 | -40,3 | 255 | -4,1 |
| 374 044 | Waldbröl, Stadt | 3 415 | -4,3 | 8 | +100,0 |
| 374 048 | Wiehl, Stadt | 9 437 | +48,9 | 640 | -0,2 |
| 374 052 | Wipperfürth, Stadt | 5 266 | +23,1 | 478 | +104,3 |
| 378 000 | Rhein.-Berg.-Kreis | 74 039 | -7,8 | 8 242 | +2,1 |
| 378 004 | Bergisch Gladbach, Stadt | 35 936 | -6,7 | 4 362 | -2,2 |
| 378 008 | Burscheid, Stadt | . | . | . | . |
| 378 012 | Kürten | 2 419 | -9,1 | 966 | +52,6 |
| 378 016 | Leichlingen (Rhld.), Stadt | 7 271 | +5,6 | 452 | +162,8 |
| 378 020 | Odenthal | 4 003 | -2,3 | 464 | -13,6 |
| 378 024 | Overath, Stadt | 3 642 | -0,9 | 297 | +24,3 |
| 378 028 | Rösrath, Stadt | . | . | . | . |
| 378 032 | Wermelskirchen, Stadt | 13 339 | -13,6 | 578 | -7,7 |
| 382 000 | Rhein-Sieg-Kreis | 189 402 | -1,9 | 21 028 | -1,9 |
| 382 004 | Alfter | 1 301 | -33,3 | 112 | -20,6 |
| 382 008 | Bad Honnef, Stadt | 38 339 | +17,5 | 2 411 | +7,5 |
| 382 012 | Bornheim, Stadt | 6 735 | -9,4 | 510 | +11,1 |
| 382 016 | Eitorf | . | . | . | . |
| 382 020 | Hennef (Sieg), Stadt | 15 424 | -10,0 | 761 | +17,6 |
| 382 024 | Königswinter, Stadt | 40 544 | -0,1 | 4 281 | +9,4 |
| 382 028 | Lohmar, Stadt | 5 162 | -18,1 | 520 | -9,1 |
| 382 032 | Meckenheim, Stadt | 3 517 | -15,9 | 828 | -6,5 |
| 382 036 | Much | . | . | . | . |
| 382 040 | Neunkirchen-Seelscheid | . | . | . | . |
| 382 044 | Niederkassel, Stadt | 3 938 | +8,2 | 368 | +7,0 |
| 382 048 | Rheinbach, Stadt | 2 656 | -28,2 | 122 | -45,3 |
| 382 052 | Ruppichteroth | . | . | . | . |
| 382 056 | Sankt Augustin, Stadt | 5 759 | -30,1 | 474 | -52,6 |
| 382 060 | Siegburg, Stadt | 13 503 | -15,4 | 3 548 | -24,8 |
| 382 064 | Swisttal | 1 679 | +21,9 | 169 | +28,0 |
| 382 068 | Troisdorf, Stadt | 23 394 | +6,3 | 5 477 | +27,8 |
| 382 072 | Wachtberg | 6 062 | +14,5 | 420 | +1,0 |
| 382 076 | Windeck | 5 548 | -5,0 | 105 | -54,3 |
| 300 000 | Reg.-Bez. Köln | 1 769 003 | +0,5 | 349 982 | -4,0 |
| | Kreisfreie Städte | | | | |
| 512 000 | Bottrop | 12 466 | +18,2 | 2 594 | +42,5 |
| 513 000 | Gelsenkirchen | 28 269 | +2,0 | 4 114 | -21,6 |
| 515 000 | Münster | 167 367 | +3,8 | 14 058 | +4,2 |

stätten nach Verwaltungsbezirken

Mai 2002

| Übernachtungen | | | | Mittlere Aufenthaltsdauer ²⁾ | | Mittlere Auslastung der angebotenen Betten ³⁾ | Amtliche Schlüsselnummer |
|------------------|---------------------------|---------------------|---------------------------|---|---------------------|--|--------------------------|
| aller Gäste | Veränderung ¹⁾ | ausländischer Gäste | Veränderung ¹⁾ | aller Gäste | ausländischer Gäste | | |
| 30 256 | -30,1 | 6 317 | -50,5 | 3,3 | 3,9 | 18,2 | 366 036 |
| 979 | -38,0 | 110 | -66,3 | 2,3 | 1,7 | 13,0 | 366 040 |
| 10 392 | +209,2 | 537 | -3,2 | 7,6 | 3,3 | 55,2 | 366 044 |
| 49 923 | +7,3 | 12 100 | +24,7 | 2,1 | 2,8 | 27,0 | 370 000 |
| 10 391 | +14,0 | 2 272 | +31,2 | 2,3 | 2,5 | 34,6 | 370 004 |
| . | . | . | . | . | . | . | 370 008 |
| 8 221 | +7,7 | 4 678 | +14,3 | 2,8 | 3,8 | 26,5 | 370 012 |
| . | . | . | . | . | . | . | 370 016 |
| 7 907 | +35,5 | 1 668 | +93,5 | 2,2 | 2,9 | 29,6 | 370 020 |
| . | . | . | . | . | . | . | 370 024 |
| . | . | . | . | . | . | . | 370 028 |
| . | . | . | . | . | . | . | 370 032 |
| 5 067 | -7,4 | 419 | -43,7 | 1,7 | 1,8 | 22,0 | 370 036 |
| 12 836 | -3,0 | 1 569 | +3,4 | 2,0 | 2,1 | 27,2 | 370 040 |
| 354 685 | -1,6 | 17 426 | +1,1 | 3,4 | 2,8 | 36,3 | 374 000 |
| 21 224 | -14,9 | 720 | +102,2 | 4,5 | 6,3 | 30,5 | 374 004 |
| . | . | . | . | . | . | . | 374 008 |
| 41 010 | +1,2 | 6 679 | -18,0 | 2,3 | 2,7 | 26,4 | 374 012 |
| 8 483 | -21,0 | 977 | -16,4 | 1,9 | 2,4 | 27,7 | 374 016 |
| 18 398 | +5,4 | 1 279 | +97,1 | 2,8 | 4,7 | 25,4 | 374 020 |
| 24 145 | +6,2 | 1 689 | -22,9 | 2,1 | 2,4 | 30,1 | 374 024 |
| . | . | . | . | . | . | . | 374 028 |
| 79 393 | +1,5 | 994 | +204,9 | 4,4 | 2,7 | 53,2 | 374 032 |
| 29 045 | -5,8 | 374 | -51,3 | 2,7 | 1,8 | 43,6 | 374 036 |
| 47 106 | -20,9 | 781 | -13,6 | 10,1 | 3,1 | 47,7 | 374 040 |
| 10 784 | -1,1 | 8 | -61,9 | 3,2 | 1,0 | 27,2 | 374 044 |
| 19 190 | +61,5 | 1 520 | +4,4 | 2,0 | 2,4 | 25,0 | 374 048 |
| 12 958 | +28,8 | 1 683 | +240,0 | 2,5 | 3,5 | 25,7 | 374 052 |
| 182 114 | -5,4 | 18 128 | -7,1 | 2,5 | 2,2 | 31,8 | 378 000 |
| 70 256 | -8,2 | 7 713 | -17,5 | 2,0 | 1,8 | 31,9 | 378 004 |
| . | . | . | . | . | . | . | 378 008 |
| 7 190 | +18,0 | 3 105 | +119,9 | 3,0 | 3,2 | 24,7 | 378 012 |
| 44 458 | +15,9 | 1 787 | +179,2 | 6,1 | 4,0 | 48,2 | 378 016 |
| 7 970 | -7,2 | 1 227 | -7,4 | 2,0 | 2,6 | 23,8 | 378 020 |
| 10 314 | -10,9 | 494 | -27,4 | 2,8 | 1,7 | 20,1 | 378 024 |
| . | . | . | . | . | . | . | 378 028 |
| 24 498 | -9,1 | 1 130 | -14,8 | 1,8 | 2,0 | 26,6 | 378 032 |
| 438 929 | -3,7 | 48 863 | -2,2 | 2,3 | 2,3 | 31,4 | 382 000 |
| 3 665 | -37,2 | 274 | -47,1 | 2,8 | 2,4 | 23,3 | 382 004 |
| 82 613 | +17,6 | 5 758 | +1,2 | 2,2 | 2,4 | 37,6 | 382 008 |
| 17 582 | -7,0 | 2 695 | +14,1 | 2,6 | 5,3 | 28,3 | 382 012 |
| . | . | . | . | . | . | . | 382 016 |
| 71 485 | -1,2 | 1 797 | +39,4 | 4,6 | 2,4 | 37,6 | 382 020 |
| 89 591 | -0,7 | 10 454 | +14,2 | 2,2 | 2,4 | 32,0 | 382 024 |
| 8 237 | -30,3 | 1 135 | -18,6 | 1,6 | 2,2 | 17,4 | 382 028 |
| 8 053 | -6,6 | 2 036 | +25,1 | 2,3 | 2,5 | 28,2 | 382 032 |
| . | . | . | . | . | . | . | 382 036 |
| . | . | . | . | . | . | . | 382 040 |
| 7 465 | +5,2 | 834 | -1,4 | 1,9 | 2,3 | 23,3 | 382 044 |
| 4 592 | -35,7 | 184 | -49,5 | 1,7 | 1,5 | 22,2 | 382 048 |
| . | . | . | . | . | . | . | 382 052 |
| 13 096 | -29,7 | 976 | -52,3 | 2,3 | 2,1 | 33,5 | 382 056 |
| 23 967 | -16,8 | 7 334 | -20,9 | 1,8 | 2,1 | 28,9 | 382 060 |
| 2 704 | -3,8 | 279 | -41,3 | 1,6 | 1,7 | 18,9 | 382 064 |
| 42 577 | -1,8 | 11 989 | +16,9 | 1,8 | 2,2 | 39,6 | 382 068 |
| 12 309 | +3,3 | 888 | -16,8 | 2,0 | 2,1 | 32,1 | 382 072 |
| 21 170 | -13,4 | 321 | -46,1 | 3,8 | 3,1 | 21,0 | 382 076 |
| 3 844 022 | -1,8 | 768 052 | -5,8 | 2,2 | 2,2 | 35,2 | 300 000 |
| 22 024 | +0,6 | 4 422 | +18,7 | 1,8 | 1,7 | 31,9 | 512 000 |
| 48 766 | -5,9 | 8 891 | -18,9 | 1,7 | 2,2 | 31,5 | 513 000 |
| 421 425 | -1,1 | 24 035 | -4,6 | 2,5 | 1,7 | 40,0 | 515 000 |

| Amtliche Schlüsselnummer | Verwaltungsbezirk | Ankünfte | | | |
|--------------------------|-----------------------------|----------------|---------------------------|---------------------|---------------------------|
| | | aller Gäste | Veränderung ¹⁾ | ausländischer Gäste | Veränderung ¹⁾ |
| 554 000 | Kreis Borken | 96 742 | +11,2 | 7 391 | +28,4 |
| 554 004 | Ahaus, Stadt | 8 773 | +9,7 | 759 | -8,3 |
| 554 008 | Bocholt, Stadt | 9 213 | +28,0 | 1 096 | +9,5 |
| 554 012 | Borken, Stadt | 18 375 | +1,4 | 1 022 | +29,0 |
| 554 016 | Gescher, Stadt | . | . | . | . |
| 554 020 | Gronau (Westf.), Stadt | 8 086 | +7,2 | 1 378 | +70,8 |
| 554 024 | Heek | . | . | . | . |
| 554 028 | Heiden | 1 601 | -5,4 | 112 | -30,9 |
| 554 032 | Isselburg, Stadt | 3 395 | +98,2 | 1 072 | +207,2 |
| 554 036 | Legden | 12 721 | +15,5 | 328 | +69,1 |
| 554 040 | Raesfeld | 3 534 | -4,7 | 113 | -8,1 |
| 554 044 | Reken | 4 799 | -8,5 | 181 | +11,0 |
| 554 048 | Rhede, Stadt | 1 947 | -8,6 | 159 | +18,7 |
| 554 052 | Schöppingen | 1 356 | +26,1 | 83 | -31,4 |
| 554 056 | Stadtlohn, Stadt | 2 856 | +1,2 | 13 | +62,5 |
| 554 060 | Südlohn | 4 355 | +21,6 | 482 | +53,0 |
| 554 064 | Velen | 6 599 | -9,6 | 73 | -77,0 |
| 554 068 | Vreden, Stadt | 4 697 | +16,9 | 364 | +57,6 |
| 558 000 | Kreis Coesfeld | 47 216 | -6,7 | 2 209 | -9,1 |
| 558 004 | Ascheberg | 5 997 | +0,8 | 310 | -23,3 |
| 558 008 | Billerbeck, Stadt | 8 290 | +3,2 | 422 | +37,5 |
| 558 012 | Coesfeld, Stadt | 7 446 | -27,0 | 265 | -34,1 |
| 558 016 | Dülmen, Stadt | 9 011 | -9,3 | 300 | -16,9 |
| 558 020 | Havixbeck | 2 651 | +17,5 | 208 | -28,8 |
| 558 024 | Lüdinghausen, Stadt | 2 382 | -0,9 | 223 | +92,2 |
| 558 028 | Nordkirchen | 772 | +22,9 | 146 | -11,0 |
| 558 032 | Nottuln | 7 037 | -3,2 | 212 | -19,1 |
| 558 036 | Olfen, Stadt | 723 | +23,8 | 78 | +34,5 |
| 558 040 | Rosendahl | 897 | -24,7 | 2 | -81,8 |
| 558 044 | Senden | 2 010 | -7,7 | 43 | -17,3 |
| 562 000 | Kreis Recklinghausen | 101 577 | +0,7 | 10 285 | -7,7 |
| 562 004 | Castrop-Rauxel, Stadt | 6 397 | +34,2 | 227 | +9,7 |
| 562 008 | Datteln, Stadt | . | . | . | . |
| 562 012 | Dorsten, Stadt | 10 705 | - | 800 | -56,3 |
| 562 014 | Gladbeck, Stadt | 14 683 | -13,6 | 4 193 | +16,2 |
| 562 016 | Haltern am See, Stadt | 18 305 | -0,7 | 389 | +34,1 |
| 562 020 | Herten, Stadt | 5 688 | +21,9 | 442 | +55,6 |
| 562 024 | Marl, Stadt | 7 288 | +0,1 | 643 | -37,2 |
| 562 028 | Oer-Erkenschwick, Stadt | 10 822 | +20,3 | 538 | +34,2 |
| 562 032 | Recklinghausen, Stadt | 17 170 | -10,4 | 2 338 | -19,7 |
| 562 036 | Waltrop, Stadt | . | . | . | . |
| 566 000 | Kreis Steinfurt | 91 551 | -2,2 | 8 036 | -4,1 |
| 566 004 | Altenberge | 3 323 | +68,1 | 24 | +242,9 |
| 566 008 | Emsdetten, Stadt | 5 863 | -8,9 | 135 | -10,6 |
| 566 012 | Greven, Stadt | 5 634 | -11,6 | 323 | -7,7 |
| 566 016 | Hörstel, Stadt | 4 174 | -10,4 | 711 | -40,6 |
| 566 020 | Hopsten | 4 557 | -25,6 | 220 | +42,9 |
| 566 024 | Horstmar, Stadt | 683 | +626,6 | 41 | x |
| 566 028 | Ibbenbüren, Stadt | 8 448 | +14,8 | 1 034 | +23,8 |
| 566 032 | Ladbergen | 3 343 | -1,9 | 398 | +74,6 |
| 566 036 | Laer | . | . | . | . |
| 566 040 | Lengerich, Stadt | 2 445 | -9,5 | 474 | +24,1 |
| 566 044 | Lienen | 1 314 | +0,5 | 84 | +40,0 |
| 566 048 | Lotte | - | - | - | - |
| 566 052 | Metelen | 1 341 | +22,9 | 156 | +550,0 |
| 566 056 | Mettingen | 3 904 | -10,2 | 141 | -23,0 |
| 566 060 | Neuenkirchen | 1 820 | -6,2 | 81 | -36,7 |
| 566 064 | Nordwalde | . | . | . | . |
| 566 068 | Ochtrup, Stadt | 928 | -5,6 | 78 | -24,3 |
| 566 072 | Recke | 1 318 | -1,4 | 95 | +1,1 |
| 566 076 | Rheine, Stadt | 16 952 | +7,3 | 1 860 | +16,4 |
| 566 080 | Saerbeck | 4 030 | -21,2 | 240 | -13,7 |
| 566 084 | Steinfurt, Stadt | 3 346 | -18,6 | 228 | -29,6 |
| 566 088 | Tecklenburg, Stadt | 11 514 | -6,8 | 1 526 | -27,4 |
| 566 092 | Westerkappeln | . | . | . | . |
| 566 096 | Wettringen | . | . | . | . |

| Amtliche Schlüsselnummer | Verwaltungsbezirk | Ankünfte | | | |
|--------------------------|-----------------------------------|----------------|---------------------------|---------------------|---------------------------|
| | | aller Gäste | Veränderung ¹⁾ | ausländischer Gäste | Veränderung ¹⁾ |
| 570 000 | Kreis Warendorf | 43 590 | -0,9 | 4 382 | -6,2 |
| 570 004 | Ahlen, Stadt | 5 039 | -10,7 | 781 | -8,0 |
| 570 008 | Beckum, Stadt | 4 423 | -5,6 | 318 | -28,2 |
| 570 012 | Beelen | . | . | . | . |
| 570 016 | Drensteinfurt, Stadt | . | . | . | . |
| 570 020 | Ennigerloh, Stadt | 2 023 | -0,9 | 201 | +81,1 |
| 570 024 | Everswinkel | 1 491 | +8,3 | 87 | +42,6 |
| 570 028 | Oelde, Stadt | 7 178 | -16,1 | 1 474 | -14,2 |
| 570 032 | Ostbevern | 775 | +20,9 | 47 | +17,5 |
| 570 036 | Sassenberg, Stadt | 1 176 | +9,3 | 52 | +147,6 |
| 570 040 | Sendenhorst, Stadt | 2 009 | -3,5 | 300 | -12,0 |
| 570 044 | Telgte, Stadt | 4 092 | -2,9 | 160 | -1,2 |
| 570 048 | Wadersloh | 1 186 | -7,2 | 38 | -58,2 |
| 570 052 | Warendorf, Stadt | 13 301 | +14,6 | 796 | +4,3 |
| 500 000 | Reg.-Bez. Münster | 588 778 | +2,3 | 53 069 | +0,2 |
| 711 000 | Kreisfreie Stadt Bielefeld | 102 319 | -8,4 | 13 103 | -7,1 |
| 754 000 | Kreis Gütersloh | 74 307 | -8,6 | 8 958 | -8,0 |
| 754 004 | Borgholzhausen, Stadt | 1 630 | -15,0 | 219 | -1,4 |
| 754 008 | Gütersloh, Stadt | 19 168 | -9,2 | 3 226 | -9,0 |
| 754 012 | Halle (Westf.), Stadt | 9 977 | -13,5 | 752 | -32,2 |
| 754 016 | Harsewinkel, Stadt | 11 207 | -9,9 | 2 140 | +14,7 |
| 754 020 | Herzebrock-Clarholz | . | . | . | . |
| 754 024 | Langenberg | . | . | . | . |
| 754 028 | Rheda-Wiedenbrück, Stadt | 12 040 | -3,9 | 1 012 | -12,8 |
| 754 032 | Rietberg, Stadt | 3 143 | +23,9 | 74 | -30,8 |
| 754 036 | Schloß Holte-Stukenbrock | 5 197 | -12,0 | 430 | -16,3 |
| 754 040 | Steinhagen | 1 107 | -15,0 | 49 | x |
| 754 044 | Verl | 3 985 | -7,7 | 578 | -2,0 |
| 754 048 | Versmold, Stadt | 2 850 | -1,0 | 116 | +24,7 |
| 754 052 | Werther (Westf.), Stadt | 2 847 | -13,2 | 204 | -31,3 |
| 758 000 | Kreis Herford | 40 696 | -10,0 | 3 912 | -5,6 |
| 758 004 | Bünde, Stadt | 1 669 | -16,7 | 111 | +2,8 |
| 758 008 | Enger, Stadt | . | . | . | . |
| 758 012 | Herford, Stadt | 11 008 | +1,6 | 1 704 | +3,2 |
| 758 016 | Hiddenhausen | 2 959 | -34,2 | 234 | -3,7 |
| 758 020 | Kirchlengern | . | . | . | . |
| 758 024 | Löhne, Stadt | 6 444 | -1,2 | 357 | +28,9 |
| 758 028 | Rödinghausen | 5 418 | -0,2 | 29 | +163,6 |
| 758 032 | Spenge, Stadt | . | . | . | . |
| 758 036 | Vlotho, Stadt | 12 198 | -16,7 | 1 401 | -20,5 |
| 762 000 | Kreis Höxter | 85 071 | +1,4 | 3 926 | -6,2 |
| 762 004 | Bad Driburg, Stadt | 25 967 | +3,7 | 457 | -25,4 |
| 762 008 | Beverungen, Stadt | 7 637 | +3,4 | 160 | -53,8 |
| 762 012 | Borgentreich, Stadt | . | . | . | . |
| 762 016 | Brakel, Stadt | 6 703 | -3,6 | 183 | -10,7 |
| 762 020 | Höxter, Stadt | 15 335 | +9,7 | 971 | -19,7 |
| 762 024 | Marienmünster, Stadt | 1 831 | -7,6 | 250 | +53,4 |
| 762 028 | Nieheim, Stadt | 6 810 | -2,9 | 449 | +13,4 |
| 762 032 | Steinheim, Stadt | . | . | . | . |
| 762 036 | Warburg, Stadt | 15 767 | +0,4 | 1 011 | +3,4 |
| 762 040 | Willebadessen, Stadt | 3 148 | -9,4 | 386 | +89,2 |
| 766 000 | Kreis Lippe | 128 131 | -5,5 | 9 906 | -5,8 |
| 766 004 | Augustdorf | . | . | . | . |
| 766 008 | Bad Salzuflen, Stadt | 41 006 | -6,3 | 2 778 | -11,1 |
| 766 012 | Barntrup, Stadt | . | . | . | . |
| 766 016 | Blomberg, Stadt | 6 303 | -21,1 | 239 | -70,4 |
| 766 020 | Detmold, Stadt | 22 760 | -2,5 | 2 863 | +1,5 |
| 766 024 | Dörentrup | 3 120 | +7,2 | 57 | -28,8 |
| 766 028 | Extertal | 4 568 | -0,2 | 269 | -25,9 |
| 766 032 | Horn-Bad Meinberg, Stadt | 21 017 | -5,2 | 1 117 | -8,0 |

stätten nach Verwaltungsbezirken

Mai 2002

| Übernachtungen | | | | Mittlere Aufenthaltsdauer ²⁾ | | Mittlere Auslastung der angebotenen Betten ³⁾ | Amtliche Schlüsselnummer |
|------------------|---------------------------|---------------------|---------------------------|---|---------------------|--|--------------------------|
| aller Gäste | Veränderung ¹⁾ | ausländischer Gäste | Veränderung ¹⁾ | aller Gäste | ausländischer Gäste | | |
| 93 854 | +3,1 | 10 772 | -3,5 | 2,2 | 2,5 | 26,3 | 570 000 |
| 8 859 | -25,0 | 1 714 | -12,5 | 1,8 | 2,2 | 19,5 | 570 004 |
| 7 466 | +13,7 | 561 | -16,8 | 1,7 | 1,8 | 22,1 | 570 008 |
| . | . | . | . | . | . | . | 570 012 |
| . | . | . | . | . | . | . | 570 016 |
| 4 071 | -4,9 | 431 | +69,0 | 2,0 | 2,1 | 26,5 | 570 020 |
| 5 120 | +19,6 | 226 | +80,8 | 3,4 | 2,6 | 25,7 | 570 024 |
| 17 135 | +3,8 | 3 185 | -13,9 | 2,4 | 2,2 | 30,0 | 570 028 |
| 1 753 | +24,8 | 94 | -6,0 | 2,3 | 2,0 | 20,2 | 570 032 |
| 3 615 | +11,3 | 439 | +22,3 | 3,1 | 8,4 | 30,1 | 570 036 |
| 4 440 | -9,4 | 1 184 | -0,1 | 2,2 | 3,9 | 24,6 | 570 040 |
| 7 002 | +2,2 | 311 | +9,9 | 1,7 | 1,9 | 27,6 | 570 044 |
| 3 035 | -21,2 | 55 | -58,3 | 2,6 | 1,4 | 22,0 | 570 048 |
| 29 829 | +15,8 | 2 300 | +1,7 | 2,2 | 2,9 | 34,0 | 570 052 |
| 1 250 594 | +0,4 | 103 097 | -6,6 | 2,1 | 1,9 | 29,7 | 500 000 |
| 190 195 | -6,9 | 30 322 | +3,2 | 1,9 | 2,3 | 31,1 | 711 000 |
| 131 309 | -12,6 | 18 223 | -22,7 | 1,8 | 2,0 | 26,1 | 754 000 |
| 2 638 | -17,5 | 535 | -1,8 | 1,6 | 2,4 | 21,9 | 754 004 |
| 35 642 | -18,3 | 6 750 | -34,0 | 1,9 | 2,1 | 29,1 | 754 008 |
| 18 255 | -14,0 | 1 398 | -32,9 | 1,8 | 1,9 | 28,6 | 754 012 |
| 18 304 | -8,6 | 3 972 | -5,8 | 1,6 | 1,9 | 32,2 | 754 016 |
| . | . | . | . | . | . | . | 754 020 |
| . | . | . | . | . | . | . | 754 024 |
| 18 318 | -10,5 | 1 665 | -16,6 | 1,5 | 1,6 | 27,3 | 754 028 |
| 5 621 | +14,3 | 215 | -22,7 | 1,8 | 2,9 | 21,7 | 754 032 |
| 9 840 | -13,6 | 1 337 | +9,6 | 1,9 | 3,1 | 22,6 | 754 036 |
| 2 096 | -12,4 | 82 | +720,0 | 1,9 | 1,7 | 14,1 | 754 040 |
| 6 929 | -6,7 | 1 186 | - | 1,7 | 2,1 | 24,0 | 754 044 |
| 5 738 | -1,7 | 234 | -25,9 | 2,0 | 2,0 | 19,9 | 754 048 |
| 5 705 | -14,3 | 384 | -45,9 | 2,0 | 1,9 | 25,3 | 754 052 |
| 159 946 | -5,8 | 8 958 | -18,8 | 3,9 | 2,3 | 35,7 | 758 000 |
| 12 973 | -7,2 | 340 | +97,7 | 7,8 | 3,1 | 37,3 | 758 004 |
| . | . | . | . | . | . | . | 758 008 |
| 19 164 | -2,1 | 3 518 | +0,7 | 1,7 | 2,1 | 22,1 | 758 012 |
| 5 482 | -29,4 | 487 | -13,2 | 1,9 | 2,1 | 17,1 | 758 016 |
| . | . | . | . | . | . | . | 758 020 |
| 39 042 | -2,6 | 953 | +79,5 | 6,1 | 2,7 | 45,4 | 758 024 |
| 15 512 | -1,8 | 71 | +61,4 | 2,9 | 2,4 | 41,8 | 758 028 |
| . | . | . | . | . | . | . | 758 032 |
| 65 517 | -5,7 | 3 417 | -43,5 | 5,4 | 2,4 | 41,9 | 758 036 |
| 442 449 | -1,5 | 12 192 | +10,9 | 5,2 | 3,1 | 42,4 | 762 000 |
| 301 343 | -0,3 | 1 369 | -18,2 | 11,6 | 3,0 | 63,3 | 762 004 |
| 17 554 | -8,1 | 267 | -55,7 | 2,3 | 1,7 | 19,4 | 762 008 |
| . | . | . | . | . | . | . | 762 012 |
| 16 266 | -5,5 | 534 | -11,6 | 2,4 | 2,9 | 22,6 | 762 016 |
| 27 866 | -5,8 | 1 977 | -10,1 | 1,8 | 2,0 | 22,0 | 762 020 |
| 9 046 | -2,6 | 1 525 | +50,7 | 4,9 | 6,1 | 21,2 | 762 024 |
| 23 058 | -3,1 | 3 116 | +78,5 | 3,4 | 6,9 | 23,3 | 762 028 |
| . | . | . | . | . | . | . | 762 032 |
| 34 574 | -3,1 | 2 145 | -9,1 | 2,2 | 2,1 | 36,9 | 762 036 |
| 9 667 | +26,1 | 1 124 | +157,2 | 3,1 | 2,9 | 32,5 | 762 040 |
| 658 548 | -4,7 | 23 878 | -20,8 | 5,1 | 2,4 | 34,9 | 766 000 |
| 348 990 | -2,8 | 6 442 | -8,4 | 8,5 | 2,3 | 50,8 | 766 004 |
| . | . | . | . | . | . | . | 766 008 |
| . | . | . | . | . | . | . | 766 012 |
| 15 438 | -25,2 | 588 | -81,0 | 2,4 | 2,5 | 20,2 | 766 016 |
| 41 710 | -3,8 | 4 749 | +2,3 | 1,8 | 1,7 | 31,5 | 766 020 |
| 11 201 | +7,4 | 95 | -59,7 | 3,6 | 1,7 | 26,7 | 766 024 |
| 19 565 | -8,7 | 957 | -19,4 | 4,3 | 3,6 | 13,4 | 766 028 |
| 129 785 | -7,3 | 3 722 | -44,5 | 6,2 | 3,3 | 34,9 | 766 032 |

Januar bis

| Amtliche Schlüsselnummer | Verwaltungsbezirk | Ankünfte | | | |
|--------------------------|------------------------------|----------------|---------------------------|---------------------|---------------------------|
| | | aller Gäste | Veränderung ¹⁾ | ausländischer Gäste | Veränderung ¹⁾ |
| | Noch: Kreis Lippe | | | | |
| 766 036 | Kalletal | 785 | -22,0 | 9 | -70,0 |
| 766 040 | Lage, Stadt | 6 213 | -9,3 | 109 | -16,8 |
| 766 044 | Lemgo, Stadt | 4 558 | -25,5 | 593 | +121,3 |
| 766 048 | Leopoldshöhe | 902 | +403,9 | 40 | x |
| 766 052 | Lügde, Stadt | 3 972 | -15,0 | 420 | +115,4 |
| 766 056 | Oerlinghausen, Stadt | 7 605 | +7,9 | 271 | +62,3 |
| 766 060 | Schieder-Schwalenberg, Stadt | 4 632 | +15,3 | 1 096 | -10,1 |
| 766 064 | Schlangen | 199 | -39,1 | 9 | -77,5 |
| 770 000 | Kreis Minden-Lübbecke | 97 992 | -4,6 | 10 886 | +0,8 |
| 770 004 | Bad Oeynhausen, Stadt | 39 045 | -7,8 | 5 235 | -1,5 |
| 770 008 | Espelkamp, Stadt | 4 351 | +22,6 | 426 | -25,5 |
| 770 012 | Hille | 2 073 | - | 18 | +50,0 |
| 770 016 | Hüllhorst | 5 220 | -9,2 | 192 | +47,7 |
| 770 020 | Lübbecke, Stadt | 1 522 | -19,5 | 249 | +4,6 |
| 770 024 | Minden, Stadt | 17 253 | -4,8 | 3 224 | +47,8 |
| 770 028 | Petershagen, Stadt | 5 364 | -12,5 | 153 | -37,6 |
| 770 032 | Porta Westfalica, Stadt | 13 174 | -1,0 | 854 | -46,0 |
| 770 036 | Preußisch-Oldendorf, Stadt | 5 493 | +3,0 | 140 | +75,0 |
| 770 040 | Rahden, Stadt | 3 171 | +1,3 | 250 | -27,3 |
| 770 044 | Stemwede | 1 326 | +24,0 | 145 | +46,5 |
| 774 000 | Kreis Paderborn | 86 696 | +5,8 | 8 820 | +3,2 |
| 774 004 | Altenbeken | 500 | -2,2 | 68 | -34,6 |
| 774 008 | Bad Lippspringe, Stadt | 19 299 | +9,4 | 1 356 | -5,0 |
| 774 012 | Borchen | 4 029 | +20,0 | 76 | +24,6 |
| 774 016 | Büren, Stadt | 7 484 | +1,3 | 367 | -17,0 |
| 774 020 | Delbrück, Stadt | 5 085 | +10,0 | 257 | -28,2 |
| 774 024 | Hövelhof | 3 095 | +13,4 | 279 | +86,0 |
| 774 028 | Lichtenau, Stadt | 3 345 | +2,6 | 243 | +10,0 |
| 774 032 | Paderborn, Stadt | 34 036 | +7,8 | 5 372 | +10,5 |
| 774 036 | Salzkotten, Stadt | 2 060 | -17,0 | 311 | -4,6 |
| 774 040 | Bad Wünnenberg, Stadt | 7 763 | -6,9 | 491 | -17,5 |
| 700 000 | Reg.-Bez. Detmold | 615 212 | -4,2 | 59 511 | -4,1 |
| | Kreisfreie Städte | | | | |
| 911 000 | Bochum | 102 116 | -6,2 | 12 208 | +4,4 |
| 913 000 | Dortmund | 146 945 | +4,3 | 20 341 | +2,5 |
| 914 000 | Hagen | 25 507 | -2,5 | 3 491 | +14,2 |
| 915 000 | Hamm | 24 571 | -12,4 | 4 265 | +34,8 |
| 916 000 | Herne | 9 098 | -3,3 | 403 | -25,6 |
| 954 000 | Ennepe-Ruhr-Kreis | 62 260 | -6,0 | 5 431 | -1,6 |
| 954 004 | Breckerfeld, Stadt | 4 321 | +5,5 | 82 | +720,0 |
| 954 008 | Ennepetal, Stadt | . | . | . | . |
| 954 012 | Gevelsberg, Stadt | . | . | . | . |
| 954 016 | Hattingen, Stadt | 12 696 | -9,1 | 1 184 | +9,7 |
| 954 020 | Herdecke, Stadt | 7 148 | -2,3 | 414 | +25,5 |
| 954 024 | Schwelm, Stadt | 8 473 | -10,6 | 892 | -24,6 |
| 954 028 | Sprockhövel, Stadt | 5 899 | -4,1 | 555 | -27,0 |
| 954 032 | Wetter (Ruhr), Stadt | 4 573 | -11,8 | 396 | -0,3 |
| 954 036 | Witten, Stadt | 12 826 | -2,5 | 1 547 | +19,9 |
| 958 000 | Hochsauerland Kreis | 372 364 | -0,8 | 82 767 | +1,7 |
| 958 004 | Arnsberg, Stadt | 20 639 | -8,7 | 3 535 | +32,9 |
| 958 008 | Bestwig | 8 607 | -7,7 | 997 | +13,7 |
| 958 012 | Brilon, Stadt | 15 326 | +7,1 | 2 057 | +9,0 |
| 958 016 | Eslohe (Sauerland) | 11 194 | -4,5 | 740 | -1,7 |
| 958 020 | Hallenberg, Stadt | 8 039 | -4,6 | 3 676 | -12,4 |
| 958 024 | Marsberg, Stadt | 2 243 | -5,3 | 480 | +14,6 |
| 958 028 | Medebach, Stadt | 81 801 | -3,7 | 33 752 | +3,9 |
| 958 032 | Meschede, Stadt | 21 915 | +9,6 | 1 782 | +54,4 |
| 958 036 | Olsberg, Stadt | 20 181 | +5,4 | 3 289 | +12,8 |
| 958 040 | Schmallenberg, Stadt | 58 419 | -0,8 | 7 402 | -16,3 |
| 958 044 | Sundern (Sauerland), Stadt | 21 306 | -6,1 | 1 266 | +4,8 |
| 958 048 | Winterberg, Stadt | 102 694 | +1,8 | 23 791 | -0,8 |

Anmerkungen siehe Seite 44

stätten nach Verwaltungsbezirken

Mai 2002

| Übernachtungen | | | | Mittlere Aufenthaltsdauer ²⁾ | | Mittlere Auslastung der angebotenen Betten ³⁾ | Amtliche Schlüsselnummer |
|------------------|---------------------------|---------------------|---------------------------|---|---------------------|--|--------------------------|
| aller Gäste | Veränderung ¹⁾ | ausländischer Gäste | Veränderung ¹⁾ | aller Gäste | ausländischer Gäste | | |
| 2 496 | -11,6 | 21 | -66,7 | 3,2 | 2,3 | 8,0 | 766 036 |
| 16 591 | -14,2 | 363 | -45,2 | 2,7 | 3,3 | 18,4 | 766 040 |
| 10 836 | -7,2 | 1 355 | +65,9 | 2,4 | 2,3 | 21,9 | 766 044 |
| 1 930 | +187,2 | 77 | x | 2,1 | 1,9 | 25,4 | 766 048 |
| 11 259 | -16,3 | 1 126 | +80,2 | 2,8 | 2,7 | 15,4 | 766 052 |
| 33 159 | +4,4 | 825 | +31,2 | 4,4 | 3,0 | 41,8 | 766 056 |
| 14 204 | +0,2 | 3 443 | -17,7 | 3,1 | 3,1 | 16,1 | 766 060 |
| 496 | -37,9 | 72 | -56,9 | 2,5 | 8,0 | 12,3 | 766 064 |
| 580 307 | -1,8 | 22 765 | +2,3 | 5,9 | 2,1 | 46,8 | 770 000 |
| 392 256 | -2,2 | 9 427 | -4,6 | 10,0 | 1,8 | 59,6 | 770 004 |
| 9 480 | +9,9 | 1 334 | -36,2 | 2,2 | 3,1 | 31,8 | 770 008 |
| 13 218 | +10,6 | 223 | +178,8 | 6,4 | 12,4 | 48,4 | 770 012 |
| 10 304 | -7,2 | 482 | +65,1 | 2,0 | 2,5 | 31,2 | 770 016 |
| 2 351 | -20,3 | 462 | -0,6 | 1,5 | 1,9 | 20,2 | 770 020 |
| 28 869 | -5,4 | 6 497 | +47,2 | 1,7 | 2,0 | 25,4 | 770 024 |
| 39 183 | -4,7 | 685 | -19,6 | 7,3 | 4,5 | 40,7 | 770 028 |
| 22 932 | -12,8 | 1 468 | -46,7 | 1,7 | 1,7 | 22,2 | 770 032 |
| 49 108 | +4,8 | 824 | +127,0 | 8,9 | 5,9 | 40,4 | 770 036 |
| 8 428 | +20,8 | 778 | +12,3 | 2,7 | 3,1 | 35,9 | 770 040 |
| 4 178 | +30,8 | 585 | +54,8 | 3,2 | 4,0 | 18,5 | 770 044 |
| 302 152 | +5,0 | 22 492 | -0,7 | 3,5 | 2,6 | 38,8 | 774 000 |
| 3 058 | +14,4 | 576 | -30,1 | 6,1 | 8,5 | 18,1 | 774 004 |
| 125 819 | +5,0 | 3 820 | -23,8 | 6,5 | 2,8 | 57,7 | 774 008 |
| 16 660 | +2,1 | 248 | +27,2 | 4,1 | 3,3 | 33,4 | 774 012 |
| 16 374 | +1,2 | 839 | +38,0 | 2,2 | 2,3 | 28,6 | 774 016 |
| 8 388 | +10,4 | 436 | -25,0 | 1,6 | 1,7 | 28,5 | 774 020 |
| 5 563 | +25,7 | 1 132 | +294,4 | 1,8 | 4,1 | 16,2 | 774 024 |
| 8 714 | -5,6 | 1 287 | +40,3 | 2,6 | 5,3 | 11,0 | 774 028 |
| 66 364 | +4,8 | 11 691 | -2,1 | 1,9 | 2,2 | 44,0 | 774 032 |
| 3 029 | -11,0 | 563 | -18,6 | 1,5 | 1,8 | 19,7 | 774 036 |
| 48 183 | +7,5 | 1 900 | +18,8 | 6,2 | 3,9 | 37,9 | 774 040 |
| 2 464 906 | -3,1 | 138 830 | -7,5 | 4,0 | 2,3 | 37,8 | 700 000 |
| 177 977 | -4,1 | 27 630 | +7,6 | 1,7 | 2,3 | 37,2 | 911 000 |
| 250 094 | +6,0 | 39 516 | +7,0 | 1,7 | 1,9 | 32,7 | 913 000 |
| 45 548 | -10,0 | 6 002 | +5,3 | 1,8 | 1,7 | 30,3 | 914 000 |
| 40 140 | -11,1 | 6 571 | +12,0 | 1,6 | 1,5 | 27,8 | 915 000 |
| 17 891 | -12,5 | 771 | -40,1 | 2,0 | 1,9 | 24,2 | 916 000 |
| 164 173 | -6,9 | 13 980 | +17,7 | 2,6 | 2,6 | 35,0 | 954 000 |
| 10 037 | +5,6 | 161 | +666,7 | 2,3 | 2,0 | 27,0 | 954 004 |
| . | . | . | . | . | . | . | 954 008 |
| . | . | . | . | . | . | . | 954 012 |
| 27 317 | -9,4 | 4 105 | +71,5 | 2,2 | 3,5 | 34,6 | 954 016 |
| 20 297 | -8,1 | 895 | +20,6 | 2,8 | 2,2 | 35,4 | 954 020 |
| 18 149 | -3,2 | 1 941 | -6,3 | 2,1 | 2,2 | 36,9 | 954 024 |
| 20 117 | -11,4 | 987 | -16,4 | 3,4 | 1,8 | 35,8 | 954 028 |
| 7 319 | -19,3 | 760 | -16,0 | 1,6 | 1,9 | 17,4 | 954 032 |
| 25 565 | -3,8 | 4 021 | +28,3 | 2,0 | 2,6 | 28,7 | 954 036 |
| 1 431 783 | -1,1 | 330 650 | +5,2 | 3,8 | 4,0 | 37,8 | 958 000 |
| 73 481 | +0,9 | 9 213 | +37,2 | 3,6 | 2,6 | 34,1 | 958 004 |
| 24 682 | -13,0 | 3 888 | +17,3 | 2,9 | 3,9 | 23,0 | 958 008 |
| 69 509 | -2,0 | 8 893 | +32,3 | 4,5 | 4,3 | 32,6 | 958 012 |
| 55 560 | -9,3 | 2 461 | +10,0 | 5,0 | 3,3 | 30,9 | 958 016 |
| 28 248 | -5,7 | 11 304 | -8,9 | 3,5 | 3,1 | 27,9 | 958 020 |
| 5 303 | +0,7 | 1 340 | +17,3 | 2,4 | 2,8 | 19,8 | 958 024 |
| 365 221 | -3,8 | 157 302 | +4,5 | 4,5 | 4,7 | 61,1 | 958 028 |
| 64 179 | +8,4 | 4 264 | +51,1 | 2,9 | 2,4 | 34,9 | 958 032 |
| 71 737 | +6,1 | 10 232 | +20,5 | 3,6 | 3,1 | 35,8 | 958 036 |
| 273 145 | +0,4 | 34 315 | +0,2 | 4,7 | 4,6 | 39,2 | 958 040 |
| 53 328 | +0,9 | 2 983 | -14,4 | 2,5 | 2,4 | 24,4 | 958 044 |
| 347 390 | - | 84 455 | +3,0 | 3,4 | 3,5 | 33,2 | 958 048 |

Januar bis

| Amtliche Schlüsselnummer | Verwaltungsbezirk | Ankünfte | | | |
|--------------------------|----------------------------------|------------------|---------------------------|---------------------|---------------------------|
| | | aller Gäste | Veränderung ¹⁾ | ausländischer Gäste | Veränderung ¹⁾ |
| 962 000 | Märkischer Kreis | 81 558 | +2,1 | 6 951 | +24,0 |
| 962 004 | Altena, Stadt | 6 335 | +8,1 | 224 | -6,3 |
| 962 008 | Balve, Stadt | 6 919 | +0,5 | 54 | -1,8 |
| 962 012 | Halver, Stadt | 1 937 | +46,0 | 51 | -52,8 |
| 962 016 | Hemer, Stadt | . | . | . | . |
| 962 020 | Herscheid | 1 322 | +4,0 | 154 | -3,8 |
| 962 024 | Iserlohn, Stadt | 15 514 | +16,3 | 1 538 | +12,3 |
| 962 028 | Kierspe, Stadt | 329 | -33,9 | 37 | -2,6 |
| 962 032 | Lüdenscheid, Stadt | 16 051 | -12,8 | 2 716 | +80,6 |
| 962 036 | Meinerzhagen, Stadt | 14 196 | +2,1 | 553 | +22,9 |
| 962 040 | Menden (Sauerland), Stadt | 4 919 | +19,6 | 293 | -11,7 |
| 962 044 | Nachrodt-Wiblingwerde | 3 960 | -3,6 | 108 | -32,9 |
| 962 048 | Neuenrade, Stadt | 3 161 | +13,7 | 665 | -4,2 |
| 962 052 | Plettenberg, Stadt | 2 751 | -1,4 | 228 | +72,7 |
| 962 056 | Schalksmühle | . | . | . | . |
| 962 060 | Werdohl, Stadt | 1 705 | +3,0 | 166 | -4,6 |
| 966 000 | Kreis Olpe | 82 191 | -2,9 | 4 391 | -2,1 |
| 966 004 | Attendorn, Stadt | 16 085 | +0,1 | 1 171 | -5,3 |
| 966 008 | Drolshagen, Stadt | 2 046 | -4,7 | 427 | +22,7 |
| 966 012 | Finnentrop | 3 278 | -21,1 | 238 | -18,8 |
| 966 016 | Kirchhundem | 12 294 | -4,3 | 614 | +2,2 |
| 966 020 | LenneStadt, Stadt | 25 771 | +3,2 | 1 507 | -5,3 |
| 966 024 | Olpe, Stadt | 18 188 | -6,7 | 310 | +45,5 |
| 966 028 | Wenden | 4 529 | -9,2 | 124 | -38,3 |
| 970 000 | Kreis Siegen-Wittgenstein | 84 587 | -0,3 | 10 102 | +7,6 |
| 970 004 | Bad Berleburg, Stadt | 15 572 | +3,7 | 635 | +31,7 |
| 970 008 | Burbach | 3 133 | -21,0 | 280 | -7,3 |
| 970 012 | Erndtebrück | . | . | . | . |
| 970 016 | Freudenberg, Stadt | 5 116 | -9,1 | 722 | -23,9 |
| 970 020 | Hilchenbach, Stadt | 7 538 | -9,1 | 513 | +5,8 |
| 970 024 | Kreuztal, Stadt | 2 496 | +6,4 | 240 | +25,7 |
| 970 028 | Bad Laasphe, Stadt | 13 233 | +2,8 | 2 208 | +8,0 |
| 970 032 | Netphen, Stadt | 5 310 | +3,9 | 168 | -25,3 |
| 970 036 | Neunkirchen | . | . | . | . |
| 970 040 | Siegen, Stadt | 25 131 | +4,5 | 5 003 | +15,1 |
| 970 044 | Wilnsdorf | 6 013 | -3,2 | 274 | +42,0 |
| 974 000 | Kreis Soest | 116 846 | +4,2 | 5 535 | -4,3 |
| 974 004 | Anröchte | . | . | . | . |
| 974 008 | Bad Sassendorf | 23 178 | -3,3 | 350 | +95,5 |
| 974 012 | Ense | 637 | -12,0 | 52 | -18,8 |
| 974 016 | Erwitte, Stadt | 7 771 | +5,2 | 211 | -13,9 |
| 974 020 | Geseke, Stadt | . | . | . | . |
| 974 024 | Lippetal | 367 | -20,0 | 64 | -25,6 |
| 974 028 | Lippstadt, Stadt | 22 609 | -3,7 | 1 687 | +3,2 |
| 974 032 | Möhnesee | 15 996 | -0,1 | 439 | -48,1 |
| 974 036 | Rüthen, Stadt | 4 302 | +2,7 | 177 | -25,6 |
| 974 040 | Soest, Stadt | 17 375 | +6,4 | 1 070 | -3,8 |
| 974 044 | Warstein, Stadt | 6 102 | +5,1 | 986 | +23,7 |
| 974 048 | Wolver | . | . | . | . |
| 974 052 | Werl, Stadt | 5 733 | +153,2 | 242 | +58,2 |
| 974 056 | Wickede (Ruhr) | 1 071 | -3,2 | 42 | -53,3 |
| 978 000 | Kreis Unna | 52 452 | +0,5 | 6 543 | -3,1 |
| 978 004 | Bergkamen, Stadt | . | . | . | . |
| 978 008 | Bönen | . | . | . | . |
| 978 012 | Fröndenberg, Stadt | 1 686 | -18,9 | 77 | -57,7 |
| 978 016 | Holzwickede | . | . | . | . |
| 978 020 | Kamen, Stadt | 9 221 | -13,2 | 959 | -9,0 |
| 978 024 | Lünen, Stadt | 9 022 | +4,6 | 786 | +16,1 |
| 978 028 | Schwerte, Stadt | 7 978 | -1,4 | 329 | -5,7 |
| 978 032 | Selm, Stadt | 928 | +15,1 | 51 | +264,3 |
| 978 036 | Unna, Stadt | 10 146 | -0,8 | 1 249 | -13,7 |
| 978 040 | Werne, Stadt | 6 279 | +3,1 | 1 336 | -5,2 |
| 900 000 | Reg.-Bez. Arnsberg | 1 160 495 | -0,7 | 162 428 | +3,3 |
| | Nordrhein-Westfalen | 5 741 908 | -0,5 | 1 006 690 | +0,6 |

Anmerkungen siehe Seite 44

stätten nach Verwaltungsbezirken

Mai 2002

| Übernachtungen | | | | Mittlere Aufenthaltsdauer ²⁾ | | Mittlere Auslastung der angebotenen Betten ³⁾ | Amtliche Schlüsselnummer |
|-------------------|---------------------------|---------------------|---------------------------|---|---------------------|--|--------------------------|
| aller Gäste | Veränderung ¹⁾ | ausländischer Gäste | Veränderung ¹⁾ | aller Gäste | ausländischer Gäste | | |
| 178 588 | +3,4 | 14 937 | +15,9 | 2,2 | 2,1 | 27,4 | 962 000 |
| 11 035 | -1,3 | 507 | +25,8 | 1,7 | 2,3 | 25,7 | 962 004 |
| 17 240 | +3,5 | 113 | -41,5 | 2,5 | 2,1 | 30,8 | 962 008 |
| 2 127 | -17,0 | 74 | -62,4 | 1,1 | 1,5 | 23,8 | 962 012 |
| . | . | . | . | . | . | . | 962 016 |
| 2 651 | +22,3 | 560 | +34,0 | 2,0 | 3,6 | 17,1 | 962 020 |
| 27 346 | +10,9 | 3 391 | +19,4 | 1,8 | 2,2 | 30,6 | 962 024 |
| 1 161 | -15,5 | 125 | +10,6 | 3,5 | 3,4 | 14,2 | 962 028 |
| 30 262 | -11,4 | 5 154 | +36,0 | 1,9 | 1,9 | 27,0 | 962 032 |
| 33 604 | +3,6 | 1 395 | +9,4 | 2,4 | 2,5 | 29,5 | 962 036 |
| 8 557 | +14,9 | 570 | -18,7 | 1,7 | 1,9 | 23,1 | 962 040 |
| 11 705 | -17,2 | 248 | -27,5 | 3,0 | 2,3 | 21,0 | 962 044 |
| 6 026 | +14,4 | 1 371 | -2,0 | 1,9 | 2,1 | 35,4 | 962 048 |
| 5 215 | -5,4 | 702 | +46,3 | 1,9 | 3,1 | 20,7 | 962 052 |
| . | . | . | . | . | . | . | 962 056 |
| 3 859 | +1,4 | 385 | -6,8 | 2,3 | 2,3 | 18,0 | 962 060 |
| 195 890 | -2,8 | 11 369 | -2,8 | 2,4 | 2,6 | 24,0 | 966 000 |
| 36 498 | +4,8 | 3 078 | - | 2,3 | 2,6 | 27,7 | 966 004 |
| 5 300 | -2,9 | 1 159 | +22,8 | 2,6 | 2,7 | 14,1 | 966 008 |
| 8 711 | -16,0 | 666 | -18,9 | 2,7 | 2,8 | 13,8 | 966 012 |
| 33 806 | -2,6 | 1 747 | -2,7 | 2,7 | 2,8 | 23,3 | 966 016 |
| 60 896 | +0,8 | 3 527 | -6,8 | 2,4 | 2,3 | 27,4 | 966 020 |
| 42 806 | -9,4 | 974 | +28,0 | 2,4 | 3,1 | 25,7 | 966 024 |
| 7 873 | -6,7 | 218 | -57,8 | 1,7 | 1,8 | 16,3 | 966 028 |
| 395 014 | -5,0 | 23 096 | +3,0 | 4,7 | 2,3 | 45,2 | 970 000 |
| 194 440 | -6,6 | 1 508 | +16,6 | 12,5 | 2,4 | 61,2 | 970 004 |
| 11 357 | -6,0 | 871 | -17,6 | 3,6 | 3,1 | 39,8 | 970 008 |
| . | . | . | . | . | . | . | 970 012 |
| 8 551 | -5,7 | 1 312 | -21,2 | 1,7 | 1,8 | 19,0 | 970 016 |
| 43 231 | +7,8 | 1 434 | +6,8 | 5,7 | 2,8 | 41,9 | 970 020 |
| 4 062 | -13,0 | 366 | -21,1 | 1,6 | 1,5 | 17,1 | 970 024 |
| 62 080 | -10,3 | 6 295 | +9,9 | 4,7 | 2,9 | 46,1 | 970 028 |
| 13 276 | -2,9 | 625 | -23,3 | 2,5 | 3,7 | 28,4 | 970 032 |
| . | . | . | . | . | . | . | 970 036 |
| 43 080 | -0,5 | 9 573 | +3,0 | 1,7 | 1,9 | 36,0 | 970 040 |
| 12 458 | -3,0 | 681 | +45,2 | 2,1 | 2,5 | 28,2 | 970 044 |
| 533 087 | -1,5 | 12 118 | -27,1 | 4,6 | 2,2 | 40,3 | 974 000 |
| . | . | . | . | . | . | . | 974 004 |
| 203 567 | -0,9 | 734 | +81,2 | 8,8 | 2,1 | 57,3 | 974 008 |
| 1 343 | +2,2 | 189 | +32,2 | 2,1 | 3,6 | 17,5 | 974 012 |
| 61 436 | -1,4 | 669 | -55,4 | 7,9 | 3,2 | 48,0 | 974 016 |
| . | . | . | . | . | . | . | 974 020 |
| 773 | -29,9 | 85 | -72,3 | 2,1 | 1,3 | 9,3 | 974 024 |
| 140 491 | -5,8 | 3 112 | +4,3 | 6,2 | 1,8 | 49,3 | 974 028 |
| 43 219 | -10,6 | 1 627 | -72,6 | 2,7 | 3,7 | 27,7 | 974 032 |
| 9 408 | +6,7 | 435 | -26,3 | 2,2 | 2,5 | 23,2 | 974 036 |
| 26 349 | +5,0 | 2 134 | +19,6 | 1,5 | 2,0 | 24,6 | 974 040 |
| 13 993 | +12,5 | 2 235 | +45,8 | 2,3 | 2,3 | 19,9 | 974 044 |
| . | . | . | . | . | . | . | 974 048 |
| 7 425 | +106,3 | 341 | +38,6 | 1,3 | 1,4 | 24,2 | 974 052 |
| 1 928 | -12,2 | 180 | -66,6 | 1,8 | 4,3 | 27,7 | 974 056 |
| 99 002 | -0,3 | 13 660 | +0,2 | 1,9 | 2,1 | 28,3 | 978 000 |
| . | . | . | . | . | . | . | 978 004 |
| . | . | . | . | . | . | . | 978 008 |
| 2 918 | -21,2 | 242 | -56,4 | 1,7 | 3,1 | 19,8 | 978 012 |
| . | . | . | . | . | . | . | 978 016 |
| 17 324 | +8,0 | 1 935 | +9,0 | 1,9 | 2,0 | 41,2 | 978 020 |
| 16 606 | +1,8 | 1 878 | +22,3 | 1,8 | 2,4 | 22,3 | 978 024 |
| 16 368 | -12,5 | 1 295 | +30,4 | 2,1 | 3,9 | 31,1 | 978 028 |
| 1 750 | +49,1 | 56 | +124,0 | 1,9 | 1,1 | 16,3 | 978 032 |
| 17 746 | -7,3 | 2 858 | -11,1 | 1,7 | 2,3 | 27,3 | 978 036 |
| 12 259 | +5,6 | 2 700 | -7,2 | 2,0 | 2,0 | 28,3 | 978 040 |
| 3 529 187 | -1,7 | 500 300 | +4,5 | 3,0 | 3,1 | 35,7 | 900 000 |
| 14 377 524 | -0,9 | 2 390 632 | +2,9 | 2,5 | 2,4 | 35,6 | |

3.2 Leistung der Beherbergungs

Januar bis

| Lfd. Nr. | Gemeindegruppe Betriebsart | Ankünfte | | | |
|-----------|--|----------------|---------------------------|---------------------|---------------------------|
| | | aller Gäste | Veränderung ¹⁾ | ausländischer Gäste | Veränderung ¹⁾ |
| 1 | Mineral-, Moor-, Sole- und Thermalbäder | 312 582 | -5,7 | 36 936 | -8,2 |
| 2 | Hotels | 161 725 | -5,9 | 25 332 | -8,0 |
| 3 | Gasthöfe | 4 231 | -11,7 | 530 | -21,6 |
| 4 | Pensionen | 20 343 | -7,9 | 330 | -46,1 |
| 5 | Hotels garnis | 39 969 | -6,1 | 8 827 | -2,0 |
| 6 | Erholungs-, Ferien- und Schulungsheime | 16 228 | -7,4 | 360 | +51,3 |
| 7 | Ferienhäuser, -wohnungen, -zentren | 1 469 | +23,9 | 103 | +47,1 |
| 8 | Hütten, Jugendherbergen u. Ä. | 10 558 | -9,6 | 1 416 | -27,0 |
| 9 | Vorsorge- und Reha-Klinken | 58 059 | -2,8 | 38 | -75,6 |
| 10 | Heilklimatische Kurorte | 125 519 | -0,5 | 24 417 | - |
| 11 | Hotels | 55 706 | +1,4 | 14 211 | -0,6 |
| 12 | Gasthöfe | 3 027 | +6,7 | 876 | +18,7 |
| 13 | Pensionen | 7 480 | +9,8 | 2 052 | +24,8 |
| 14 | Hotels garnis | . | . | . | . |
| 15 | Erholungs-, Ferien- und Schulungsheime | 25 537 | -10,5 | 172 | -22,5 |
| 16 | Ferienhäuser, -wohnungen, -zentren | 22 138 | +2,0 | 6 722 | -3,8 |
| 17 | Hütten, Jugendherbergen u. Ä. | 7 422 | -1,1 | 157 | -34,0 |
| 18 | Vorsorge- und Reha-Klinken | . | . | . | . |
| 19 | Kneippkurorte | 104 445 | -1,6 | 13 785 | -12,1 |
| 20 | Hotels | 60 426 | -4,1 | 10 008 | -9,9 |
| 21 | Gasthöfe | 3 488 | +6,0 | 360 | +13,6 |
| 22 | Pensionen | 3 661 | +13,4 | 689 | +47,5 |
| 23 | Hotels garnis | . | . | . | . |
| 24 | Erholungs-, Ferien- und Schulungsheime | 12 066 | -1,5 | 118 | -62,4 |
| 25 | Ferienhäuser, -wohnungen, -zentren | 5 786 | -2,9 | 1 766 | -36,5 |
| 26 | Hütten, Jugendherbergen u. Ä. | 13 990 | +2,2 | 349 | +35,3 |
| 27 | Vorsorge- und Reha-Klinken | . | . | . | . |
| 28 | Kneippheilstädter | 103 143 | +1,2 | 10 767 | -8,7 |
| 29 | Hotels | 51 518 | +1,5 | 6 405 | -12,9 |
| 30 | Gasthöfe | 7 286 | +0,9 | 1 919 | -14,5 |
| 31 | Pensionen | 6 685 | +3,2 | 590 | +5,5 |
| 32 | Hotels garnis | 1 399 | -32,6 | 158 | -7,1 |
| 33 | Erholungs-, Ferien- und Schulungsheime | 12 410 | +3,7 | 265 | +244,2 |
| 34 | Ferienhäuser, -wohnungen, -zentren | 4 620 | +29,4 | 1 080 | +0,8 |
| 35 | Hütten, Jugendherbergen u. Ä. | 6 599 | -8,9 | 197 | -14,7 |
| 36 | Vorsorge- und Reha-Klinken | 12 626 | -0,1 | 153 | +57,7 |
| 37 | Heilbäder zusammen | 645 689 | -3,0 | 85 905 | -6,8 |
| 38 | Hotels | 329 375 | -3,3 | 55 956 | -7,2 |
| 39 | Gasthöfe | 18 032 | -0,6 | 3 685 | -7,3 |
| 40 | Pensionen | 38 169 | -1,1 | 3 661 | +11,5 |
| 41 | Hotels garnis | 45 061 | -6,1 | 9 707 | -2,2 |
| 42 | Erholungs-, Ferien- und Schulungsheime | 66 241 | -5,7 | 915 | +7,5 |
| 43 | Ferienhäuser, -wohnungen, -zentren | 34 013 | +4,9 | 9 671 | -11,4 |
| 44 | Hütten, Jugendherbergen u. Ä. | 38 569 | -3,9 | 2 119 | -20,5 |
| 45 | Vorsorge- und Reha-Klinken | 76 229 | -1,8 | 191 | -24,5 |

1) Veränderung gegenüber dem Vorjahreszeitraum in % – 2) mittlere Aufenthaltsdauer in Tagen = Übernachtungen / Ankünfte – 3) mittlere Auslastung =

stätten nach Gemeindegruppen und Betriebsarten

Mai 2002

| Übernachtungen | | | | Mittlere Aufenthaltsdauer ²⁾ | | Mittlere Auslastung der angebotenen Betten ³⁾ | Lfd. Nr. |
|------------------|---------------------------|---------------------|---------------------------|---|--------------------|--|-----------|
| aller Gäste | Veränderung ¹⁾ | ausländischer Gäste | Veränderung ¹⁾ | aller Gäste | ausländische Gäste | | |
| 1 959 282 | -3,1 | 75 896 | -7,6 | 6,3 | 2,1 | 51,8 | 1 |
| 330 843 | -4,7 | 47 771 | -8,7 | 2,0 | 1,9 | 32,8 | 2 |
| 8 819 | -15,5 | 1 036 | -18,2 | 2,1 | 2,0 | 19,1 | 3 |
| 155 037 | -10,0 | 1 721 | -55,4 | 7,6 | 5,2 | 28,2 | 4 |
| 75 506 | -6,2 | 16 837 | -9,0 | 1,9 | 1,9 | 28,2 | 5 |
| 51 723 | -0,2 | 1 158 | +76,8 | 3,2 | 3,2 | 36,0 | 6 |
| 12 512 | -2,7 | 572 | -42,4 | 8,5 | 5,6 | 15,8 | 7 |
| 25 485 | +5,0 | 5 971 | +67,2 | 2,4 | 4,2 | 35,9 | 8 |
| 1 299 357 | -1,8 | 830 | -9,5 | 22,4 | 21,8 | 80,5 | 9 |
| 473 889 | -2,3 | 86 230 | +3,6 | 3,8 | 3,5 | 36,6 | 10 |
| 147 045 | +0,7 | 45 564 | +1,6 | 2,6 | 3,2 | 34,0 | 11 |
| 8 947 | -1,9 | 2 324 | +3,3 | 3,0 | 2,7 | 20,0 | 12 |
| 25 859 | +5,6 | 6 218 | +37,4 | 3,5 | 3,0 | 22,0 | 13 |
| . | . | . | . | . | . | . | 14 |
| 95 161 | -12,4 | 417 | -20,3 | 3,7 | 2,4 | 39,1 | 15 |
| 105 070 | +3,6 | 30 893 | +3,2 | 4,7 | 4,6 | 35,7 | 16 |
| 15 325 | -22,2 | 285 | -25,4 | 2,1 | 1,8 | 23,2 | 17 |
| . | . | . | . | . | . | . | 18 |
| 335 168 | -2,3 | 39 394 | -10,5 | 3,2 | 2,9 | 29,7 | 19 |
| 125 418 | -2,8 | 23 474 | +2,1 | 2,1 | 2,3 | 29,6 | 20 |
| 8 682 | +16,5 | 944 | +6,2 | 2,5 | 2,6 | 12,8 | 21 |
| 12 636 | +26,1 | 2 035 | +65,0 | 3,5 | 3,0 | 16,3 | 22 |
| . | . | . | . | . | . | . | 23 |
| 44 360 | -4,9 | 2 201 | -7,8 | 3,7 | 18,7 | 30,4 | 24 |
| 26 588 | -14,3 | 9 035 | -38,3 | 4,6 | 5,1 | 16,5 | 25 |
| 30 783 | +3,4 | 740 | +40,4 | 2,2 | 2,1 | 26,5 | 26 |
| . | . | . | . | . | . | . | 27 |
| 570 180 | -3,3 | 43 320 | +2,4 | 5,5 | 4,0 | 42,7 | 28 |
| 157 179 | -0,2 | 28 039 | +4,2 | 3,1 | 4,4 | 35,9 | 29 |
| 23 742 | -1,5 | 5 737 | -20,4 | 3,3 | 3,0 | 21,1 | 30 |
| 30 058 | -5,0 | 2 103 | -3,7 | 4,5 | 3,6 | 23,5 | 31 |
| 3 027 | -33,3 | 805 | +90,3 | 2,2 | 5,1 | 9,5 | 32 |
| 34 558 | +4,7 | 484 | +32,2 | 2,8 | 1,8 | 35,7 | 33 |
| 22 087 | +20,7 | 5 293 | +16,0 | 4,8 | 4,9 | 21,0 | 34 |
| 14 605 | -6,0 | 552 | +44,1 | 2,2 | 2,8 | 24,4 | 35 |
| 284 924 | -6,6 | 307 | +10,4 | 22,6 | 2,0 | 78,3 | 36 |
| 3 338 519 | -3,0 | 244 840 | -2,7 | 5,2 | 2,9 | 44,3 | 37 |
| 760 485 | -2,5 | 144 848 | -1,5 | 2,3 | 2,6 | 33,0 | 38 |
| 50 190 | -1,8 | 10 041 | -13,6 | 2,8 | 2,7 | 18,5 | 39 |
| 223 590 | -6,2 | 12 077 | +2,4 | 5,9 | 3,3 | 25,7 | 40 |
| 87 700 | -7,9 | 19 136 | -9,1 | 1,9 | 2,0 | 25,2 | 41 |
| 225 802 | -6,0 | 4 260 | +8,4 | 3,4 | 4,7 | 35,9 | 42 |
| 166 257 | +1,7 | 45 793 | -8,7 | 4,9 | 4,7 | 26,0 | 43 |
| 86 198 | -3,4 | 7 548 | +55,2 | 2,2 | 3,6 | 27,5 | 44 |
| 1 738 297 | -2,5 | 1 137 | -4,9 | 22,8 | 6,0 | 80,3 | 45 |

Übernachtungen / angebotene Bettentage) * 100

Januar bis

| Lfd. Nr. | Gemeindeguppe Betriebsart | Ankünfte | | | |
|-------------|---|------------------|--------------------------------|-----------------------------|--------------------------------|
| | | aller Gäste | Verän- derung ¹⁾ | aus- ländischer Gäste | Verän- derung ¹⁾ |
| 46 | Luftkurorte | 181 877 | -3,4 | 15 363 | +5,3 |
| 47 | Hotels | 69 920 | +0,2 | 10 975 | +8,0 |
| 48 | Gasthöfe | 9 134 | -2,2 | 1 032 | -1,8 |
| 49 | Pensionen | 15 412 | +7,2 | 871 | +11,0 |
| 50 | Hotels garnis | 2 726 | +22,2 | 445 | +29,7 |
| 51 | Erholungs-, Ferien- und Schulungsheime | 43 382 | -15,7 | 213 | -48,4 |
| 52 | Ferienhäuser, -wohnungen, -zentren | 5 879 | +6,9 | 902 | +12,6 |
| 53 | Hütten, Jugendherbergen u. Ä. | 29 435 | -0,8 | 915 | -0,8 |
| 54 | Vorsorge- und Reha-Klinken | 5 989 | +1,6 | 10 | -91,3 |
| 55 | Erholungsorte | 237 818 | +7,5 | 19 970 | +3,4 |
| 56 | Hotels | 81 193 | +7,5 | 13 451 | +7,0 |
| 57 | Gasthöfe | 8 706 | +4,8 | 1 490 | -2,2 |
| 58 | Pensionen | 7 596 | +3,4 | 331 | -31,2 |
| 59 | Hotels garnis | 5 452 | -9,1 | 956 | -11,3 |
| 60 | Erholungs-, Ferien- und Schulungsheime | 77 529 | +13,1 | 587 | -30,1 |
| 61 | Ferienhäuser, -wohnungen, -zentren | 9 670 | +58,1 | 1 973 | +62,0 |
| 62 | Hütten, Jugendherbergen u. Ä. | 44 355 | -3,6 | 1 148 | -27,2 |
| 63 | Vorsorge- und Reha-Klinken | 3 317 | +0,1 | 34 | +17,2 |
| 64 | Sonstige Gemeinden | 4 676 524 | -0,3 | 885 452 | +1,2 |
| 65 | Hotels | 2 788 757 | -1,2 | 586 971 | +1,2 |
| 66 | Gasthöfe | 69 351 | -0,7 | 7 884 | -6,3 |
| 67 | Pensionen | 40 983 | +7,1 | 3 098 | +15,9 |
| 68 | Hotels garnis | 1 026 986 | +0,8 | 213 225 | -1,9 |
| 69 | Erholungs-, Ferien- und Schulungsheime | 426 729 | +1,4 | 9 531 | +41,0 |
| 70 | Ferienhäuser, -wohnungen, -zentren | 87 664 | -3,3 | 34 464 | +1,3 |
| 71 | Hütten, Jugendherbergen u. Ä. | 222 022 | +0,9 | 30 112 | +16,6 |
| 72 | Vorsorge- und Reha-Klinken | 14 032 | +2,0 | 167 | +45,2 |
| 73 | Nordrhein-Westfalen | 5 741 908 | -0,5 | 1 006 690 | +0,6 |
| 74 | Hotels | 3 269 245 | -1,1 | 667 353 | +0,7 |
| 75 | Gasthöfe | 105 223 | -0,4 | 14 091 | -5,8 |
| 76 | Pensionen | 102 160 | +3,6 | 7 961 | +10,2 |
| 77 | Hotels garnis | 1 080 225 | +0,5 | 224 333 | -1,9 |
| 78 | Erholungs-, Ferien- und Schulungsheime | 613 881 | +0,5 | 11 246 | +26,9 |
| 79 | Ferienhäuser, -wohnungen, -zentren | 137 226 | +1,9 | 47 010 | +0,1 |
| 80 | Hütten, Jugendherbergen u. Ä. | 334 381 | -0,4 | 34 294 | +10,7 |
| 81 | Vorsorge- und Reha-Klinken | 99 567 | -1,0 | 402 | -21,5 |

stätten nach Gemeindegruppen und Betriebsarten

Mai 2002

| Übernachtungen | | | | Mittlere Aufenthaltsdauer ²⁾ | | Mittlere Auslastung der angebotenen Betten ³⁾ | Lfd. Nr. |
|-------------------|---------------------------|---------------------|---------------------------|---|--------------------|--|-----------|
| aller Gäste | Veränderung ¹⁾ | ausländischer Gäste | Veränderung ¹⁾ | aller Gäste | ausländische Gäste | | |
| 576 866 | -2,9 | 39 310 | +3,5 | 3,2 | 2,6 | 28,2 | 46 |
| 149 154 | +3,0 | 22 687 | +10,3 | 2,1 | 2,1 | 22,1 | 47 |
| 21 812 | -5,3 | 2 910 | +25,4 | 2,4 | 2,8 | 14,8 | 48 |
| 64 322 | +2,1 | 3 158 | +24,1 | 4,2 | 3,6 | 26,0 | 49 |
| 5 540 | +10,1 | 887 | +22,9 | 2,0 | 2,0 | 20,0 | 50 |
| 131 453 | -14,3 | 1 670 | -27,5 | 3,0 | 7,8 | 36,5 | 51 |
| 31 660 | +3,5 | 5 728 | +27,6 | 5,4 | 6,4 | 16,8 | 52 |
| 66 744 | -0,6 | 1 988 | +1,3 | 2,3 | 2,2 | 27,7 | 53 |
| 106 181 | -0,9 | 282 | -90,8 | 17,7 | 28,2 | 68,0 | 54 |
| 658 614 | +1,0 | 55 420 | -6,8 | 2,8 | 2,8 | 28,5 | 55 |
| 166 802 | +2,8 | 32 652 | +4,3 | 2,1 | 2,4 | 24,0 | 56 |
| 19 990 | +8,8 | 3 690 | +11,4 | 2,3 | 2,5 | 15,6 | 57 |
| 30 833 | -3,7 | 1 300 | -42,5 | 4,1 | 3,9 | 24,2 | 58 |
| 10 733 | -4,3 | 2 270 | -4,1 | 2,0 | 2,4 | 18,0 | 59 |
| 222 655 | +8,5 | 2 283 | -28,0 | 2,9 | 3,9 | 35,7 | 60 |
| 37 919 | -23,9 | 10 357 | -21,3 | 3,9 | 5,2 | 18,1 | 61 |
| 104 232 | -2,1 | 2 178 | -32,5 | 2,3 | 1,9 | 29,1 | 62 |
| 65 450 | -1,9 | 690 | +2,7 | 19,7 | 20,3 | 58,7 | 63 |
| 9 803 525 | -0,3 | 2 051 062 | +3,9 | 2,1 | 2,3 | 34,4 | 64 |
| 4 977 192 | -0,3 | 1 239 130 | +5,4 | 1,8 | 2,1 | 32,9 | 65 |
| 165 493 | -3,4 | 22 506 | -5,9 | 2,4 | 2,9 | 17,3 | 66 |
| 134 594 | +2,4 | 10 529 | -8,2 | 3,3 | 3,4 | 25,0 | 67 |
| 2 058 280 | -0,2 | 526 001 | -1,2 | 2,0 | 2,5 | 34,7 | 68 |
| 1 240 132 | -1,5 | 35 597 | +7,8 | 2,9 | 3,7 | 38,9 | 69 |
| 399 536 | -2,4 | 164 547 | +4,8 | 4,6 | 4,8 | 45,9 | 70 |
| 453 652 | +4,4 | 50 164 | +33,3 | 2,0 | 1,7 | 31,4 | 71 |
| 374 646 | +1,7 | 2 588 | +42,1 | 26,7 | 15,5 | 78,1 | 72 |
| 14 377 524 | -0,9 | 2 390 632 | +2,9 | 2,5 | 2,4 | 35,6 | 73 |
| 6 053 633 | -0,4 | 1 439 317 | +4,7 | 1,9 | 2,2 | 32,2 | 74 |
| 257 485 | -2,4 | 39 147 | -4,9 | 2,4 | 2,8 | 17,1 | 75 |
| 453 339 | -2,5 | 27 064 | -3,6 | 4,4 | 3,4 | 25,4 | 76 |
| 2 162 253 | -0,6 | 548 294 | -1,5 | 2,0 | 2,4 | 34,0 | 77 |
| 1 820 042 | -2,1 | 43 810 | +3,2 | 3,0 | 3,9 | 37,9 | 78 |
| 635 372 | -2,7 | 226 425 | +0,7 | 4,6 | 4,8 | 33,3 | 79 |
| 710 826 | +1,9 | 61 878 | +29,8 | 2,1 | 1,8 | 30,1 | 80 |
| 2 284 574 | -1,8 | 4 697 | -30,6 | 22,9 | 11,7 | 78,5 | 81 |

3.3 Leistung der Beherbergungsstätten

Januar bis

| Lfd. Nr. | Reisegebiet Betriebsart | Ankünfte | | | |
|-----------|--|----------------|---------------------------|---------------------|---------------------------|
| | | aller Gäste | Veränderung ¹⁾ | ausländischer Gäste | Veränderung ¹⁾ |
| 1 | Eifel und Region Aachen | 398 936 | -1,3 | 65 610 | -3,0 |
| 2 | Hotels | 189 714 | -6,8 | 42 427 | -9,4 |
| 3 | Gasthöfe | 7 809 | -2,2 | 976 | -23,3 |
| 4 | Pensionen | 4 776 | +21,1 | 692 | +3,7 |
| 5 | Hotels garnis | 65 376 | -0,3 | 11 633 | +6,1 |
| 6 | Erholungs-, Ferien- und Schulungsheime | 69 451 | +12,5 | 4 822 | +179,5 |
| 7 | Ferienhäuser, -wohnungen, -zentren | 8 699 | +32,9 | 2 245 | -12,4 |
| 8 | Hütten, Jugendherbergen u. Ä. | 45 154 | -3,7 | 2 611 | -24,9 |
| 9 | Vorsorge- und Reha-Klinken | 7 957 | +1,4 | 204 | +46,8 |
| 10 | Niederrhein | 567 981 | +2,0 | 94 439 | +3,7 |
| 11 | Hotels | 372 113 | +1,4 | 73 128 | +2,5 |
| 12 | Gasthöfe | 10 005 | +1,9 | 848 | - |
| 13 | Pensionen | . | . | . | . |
| 14 | Hotels garnis | 89 041 | -4,6 | 17 086 | -0,1 |
| 15 | Erholungs-, Ferien- und Schulungsheime | 58 726 | +15,9 | 883 | +49,7 |
| 16 | Ferienhäuser, -wohnungen, -zentren | 521 | +46,3 | 33 | +106,3 |
| 17 | Hütten, Jugendherbergen u. Ä. | 30 532 | +7,4 | 2 232 | +118,4 |
| 18 | Vorsorge- und Reha-Klinken | . | . | . | . |
| 19 | Münsterland | 446 466 | +2,3 | 36 076 | +3,9 |
| 20 | Hotels | 268 428 | +2,8 | 25 756 | +4,6 |
| 21 | Gasthöfe | 9 248 | -7,2 | 930 | -18,3 |
| 22 | Pensionen | 14 458 | +9,8 | 901 | +16,9 |
| 23 | Hotels garnis | . | . | . | . |
| 24 | Erholungs-, Ferien- und Schulungsheime | 83 781 | -0,3 | 713 | -22,2 |
| 25 | Ferienhäuser, -wohnungen, -zentren | 3 659 | +28,3 | 229 | +19,9 |
| 26 | Hütten, Jugendherbergen u. Ä. | 22 847 | +6,1 | 1 161 | +40,2 |
| 27 | Vorsorge- und Reha-Klinken | . | . | . | . |
| 28 | Teutoburger Wald | 615 212 | -4,2 | 59 511 | -4,1 |
| 29 | Hotels | 352 142 | -5,8 | 44 709 | -3,0 |
| 30 | Gasthöfe | 14 562 | -1,9 | 1 150 | -15,8 |
| 31 | Pensionen | 29 596 | - | 754 | -2,8 |
| 32 | Hotels garnis | 58 762 | -8,1 | 9 456 | -9,5 |
| 33 | Erholungs-, Ferien- und Schulungsheime | 59 505 | -1,3 | 576 | -33,7 |
| 34 | Ferienhäuser, -wohnungen, -zentren | 9 221 | +15,6 | 1 228 | +13,7 |
| 35 | Hütten, Jugendherbergen u. Ä. | 39 682 | -0,6 | 1 609 | +41,3 |
| 36 | Vorsorge- und Reha-Klinken | 51 742 | -0,6 | 29 | -88,7 |
| 37 | Sauerland | 652 959 | +0,2 | 99 644 | +2,4 |
| 38 | Hotels | 264 763 | -0,4 | 41 655 | +2,6 |
| 39 | Gasthöfe | 35 509 | +6,7 | 6 617 | +0,2 |
| 40 | Pensionen | 32 939 | +3,4 | 3 850 | +6,3 |
| 41 | Hotels garnis | 23 448 | +6,5 | 2 783 | -2,8 |
| 42 | Erholungs-, Ferien- und Schulungsheime | 111 637 | -4,6 | 817 | +9,2 |
| 43 | Ferienhäuser, -wohnungen, -zentren | 113 636 | -0,8 | 42 969 | +2,8 |
| 44 | Hütten, Jugendherbergen u. Ä. | 54 348 | +8,7 | 948 | -5,4 |
| 45 | Vorsorge- und Reha-Klinken | 16 679 | -4,1 | 5 | +150,0 |
| 46 | Siegerland-Wittgenstein | 84 587 | -0,3 | 10 102 | +7,6 |
| 47 | Hotels | 47 672 | +2,0 | 8 851 | +8,8 |
| 48 | Gasthöfe | 4 002 | +12,8 | 228 | +1,3 |
| 49 | Pensionen | 2 992 | -7,3 | 255 | -13,0 |
| 50 | Hotels garnis | . | . | . | . |
| 51 | Erholungs-, Ferien- und Schulungsheime | 13 198 | -7,0 | 155 | -10,4 |
| 52 | Ferienhäuser, -wohnungen, -zentren | 395 | -38,6 | 26 | -69,0 |
| 53 | Hütten, Jugendherbergen u. Ä. | 2 782 | +2,7 | 121 | +384,0 |
| 54 | Vorsorge- und Reha-Klinken | . | . | . | . |

1) Veränderung gegenüber dem Vorjahreszeitraum in % – 2) mittlere Aufenthaltsdauer in Tagen = Übernachtungen / Ankünfte – 3) mittlere Auslastung =

nach Reisegebieten und Betriebsarten

Mai 2002

| Übernachtungen | | | | Mittlere Aufenthaltsdauer ²⁾ | | Mittlere Auslastung der angebotenen Betten ³⁾ | Lfd. Nr. |
|------------------|---------------------------|---------------------|---------------------------|---|---------------------|--|-----------|
| aller Gäste | Veränderung ¹⁾ | ausländischer Gäste | Veränderung ¹⁾ | aller Gäste | ausländischer Gäste | | |
| 1 014 480 | -3,7 | 156 667 | -2,2 | 2,5 | 2,4 | 31,7 | 1 |
| 361 150 | -5,6 | 90 226 | -0,5 | 1,9 | 2,1 | 27,5 | 2 |
| 18 686 | -3,2 | 2 462 | -16,6 | 2,4 | 2,5 | 16,6 | 3 |
| 15 488 | -3,2 | 1 759 | -52,1 | 3,2 | 2,5 | 17,8 | 4 |
| 122 751 | -3,2 | 24 063 | -0,4 | 1,9 | 2,1 | 28,9 | 5 |
| 217 621 | +2,8 | 17 028 | +19,0 | 3,1 | 3,5 | 41,8 | 6 |
| 35 140 | -26,2 | 11 427 | -29,5 | 4,0 | 5,1 | 16,6 | 7 |
| 111 954 | +1,6 | 8 243 | +19,2 | 2,5 | 3,2 | 33,7 | 8 |
| 131 690 | -5,7 | 1 459 | +12,1 | 16,6 | 7,2 | 67,5 | 9 |
| 1 137 615 | +2,1 | 215 140 | +11,3 | 2,0 | 2,3 | 31,6 | 10 |
| 679 327 | +2,4 | 161 944 | +11,2 | 1,8 | 2,2 | 31,9 | 11 |
| 23 678 | -0,7 | 2 690 | +22,3 | 2,4 | 3,2 | 18,2 | 12 |
| . | . | . | . | . | . | . | 13 |
| 180 716 | -2,7 | 42 531 | +7,6 | 2,0 | 2,5 | 28,1 | 14 |
| 132 500 | +7,5 | 2 923 | +28,5 | 2,3 | 3,3 | 35,9 | 15 |
| 2 814 | +14,3 | 450 | +455,6 | 5,4 | 13,6 | 16,7 | 16 |
| 68 743 | +7,8 | 3 994 | +84,9 | 2,3 | 1,8 | 32,8 | 17 |
| . | . | . | . | . | . | . | 18 |
| 981 746 | +0,3 | 70 360 | -3,0 | 2,2 | 2,0 | 29,8 | 19 |
| 440 847 | +1,3 | 45 994 | -2,3 | 1,6 | 1,8 | 25,2 | 20 |
| 19 087 | -2,5 | 2 609 | -9,9 | 2,1 | 2,8 | 14,4 | 21 |
| 50 453 | +6,2 | 3 572 | +36,0 | 3,5 | 4,0 | 29,5 | 22 |
| . | . | . | . | . | . | . | 23 |
| 320 119 | -3,1 | 2 731 | -28,9 | 3,8 | 3,8 | 44,0 | 24 |
| 18 670 | +6,5 | 2 916 | -12,2 | 5,1 | 12,7 | 21,2 | 25 |
| 46 202 | +5,8 | 2 346 | -4,9 | 2,0 | 2,0 | 33,4 | 26 |
| . | . | . | . | . | . | . | 27 |
| 2 464 906 | -3,1 | 138 830 | -7,5 | 4,0 | 2,3 | 37,8 | 28 |
| 677 189 | -6,3 | 93 275 | -8,0 | 1,9 | 2,1 | 27,7 | 29 |
| 35 144 | -0,3 | 3 570 | -11,2 | 2,4 | 3,1 | 13,4 | 30 |
| 167 691 | -7,9 | 4 073 | -3,7 | 5,7 | 5,4 | 24,2 | 31 |
| 114 359 | -7,7 | 22 566 | -6,5 | 1,9 | 2,4 | 29,0 | 32 |
| 169 089 | -4,6 | 2 684 | -25,2 | 2,8 | 4,7 | 32,9 | 33 |
| 49 000 | +2,6 | 7 975 | +23,5 | 5,3 | 6,5 | 12,6 | 34 |
| 91 016 | -0,6 | 4 071 | +49,1 | 2,3 | 2,5 | 26,5 | 35 |
| 1 161 418 | -0,1 | 616 | -82,8 | 22,4 | 21,2 | 78,8 | 36 |
| 2 339 348 | -1,0 | 369 074 | +3,8 | 3,6 | 3,7 | 35,6 | 37 |
| 635 152 | +0,1 | 124 588 | +5,2 | 2,4 | 3,0 | 30,2 | 38 |
| 90 609 | +1,1 | 18 169 | -3,1 | 2,6 | 2,7 | 18,9 | 39 |
| 157 880 | +1,7 | 12 395 | +8,5 | 4,8 | 3,2 | 26,8 | 40 |
| 43 494 | -3,5 | 6 003 | +2,4 | 1,9 | 2,2 | 26,7 | 41 |
| 366 366 | -3,2 | 4 288 | +10,3 | 3,3 | 5,2 | 34,5 | 42 |
| 522 388 | -1,3 | 201 126 | +3,1 | 4,6 | 4,7 | 45,1 | 43 |
| 114 692 | +3,6 | 2 431 | +22,4 | 2,1 | 2,6 | 22,4 | 44 |
| 408 767 | -2,7 | 74 | +196,0 | 24,5 | 14,8 | 79,9 | 45 |
| 395 014 | -5,0 | 23 096 | +3,0 | 4,7 | 2,3 | 45,2 | 46 |
| 81 834 | +1,3 | 17 152 | +7,6 | 1,7 | 1,9 | 29,2 | 47 |
| 10 213 | +5,9 | 626 | -9,7 | 2,6 | 2,7 | 15,6 | 48 |
| 12 599 | -7,1 | 826 | -16,9 | 4,2 | 3,2 | 24,8 | 49 |
| . | . | . | . | . | . | . | 50 |
| 38 074 | -6,2 | 835 | -13,0 | 2,9 | 5,4 | 37,2 | 51 |
| 1 939 | -48,9 | 114 | -62,7 | 4,9 | 4,4 | 11,8 | 52 |
| 5 549 | -10,7 | 391 | +714,6 | 2,0 | 3,2 | 17,8 | 53 |
| . | . | . | . | . | . | . | 54 |

Übernachtungen / angebotene Bettentage) * 100

Januar bis

| Lfd. Nr. | Reisegebiet Betriebsart | Ankünfte | | | |
|------------|---|------------------|---------------------------|---------------------|---------------------------|
| | | aller Gäste | Veränderung ¹⁾ | ausländischer Gäste | Veränderung ¹⁾ |
| 55 | Bergisches Land | 505 512 | -7,1 | 75 476 | -5,6 |
| 56 | Hotels | 293 585 | -9,1 | 60 620 | -5,4 |
| 57 | Gasthöfe | 3 070 | -10,6 | 262 | -23,4 |
| 58 | Pensionen | 1 459 | -10,0 | 87 | -33,1 |
| 59 | Hotels garnis | 81 098 | -7,0 | 12 231 | -7,0 |
| 60 | Erholungs-, Ferien- und Schulungsheime | 87 523 | -5,6 | 989 | -1,0 |
| 61 | Ferienhäuser, -wohnungen, -zentren | 697 | +453,2 | 176 | x |
| 62 | Hütten, Jugendherbergen u. Ä. | 30 809 | +5,2 | 1 106 | -10,5 |
| 63 | Vorsorge- und Reha-Klinken | 7 271 | +2,8 | 5 | +150,0 |
| 64 | Bonn und Rhein-Sieg-Kreis | 392 323 | -5,0 | 48 688 | -8,5 |
| 65 | Hotels | 229 712 | -2,6 | 30 475 | -5,9 |
| 66 | Gasthöfe | 4 959 | -20,1 | 461 | +14,1 |
| 67 | Pensionen | . | . | . | . |
| 68 | Hotels garnis | 82 457 | -9,9 | 12 981 | -17,1 |
| 69 | Erholungs-, Ferien- und Schulungsheime | 57 896 | -3,5 | 1 253 | -18,6 |
| 70 | Ferienhäuser, -wohnungen, -zentren | . | . | . | . |
| 71 | Hütten, Jugendherbergen u. Ä. | 13 060 | -12,5 | 3 135 | +6,9 |
| 72 | Vorsorge- und Reha-Klinken | 519 | -20,3 | - | - |
| 73 | Köln | 733 220 | +6,1 | 204 908 | -3,4 |
| 74 | Hotels | 421 802 | +9,9 | 125 844 | -1,6 |
| 75 | Gasthöfe | 4 788 | -6,8 | 1 876 | +10,7 |
| 76 | Pensionen | 1 708 | -21,1 | 126 | -29,2 |
| 77 | Hotels garnis | 252 695 | +5,8 | 60 351 | -8,8 |
| 78 | Erholungs-, Ferien- und Schulungsheime | . | . | . | . |
| 79 | Ferienhäuser, -wohnungen, -zentren | - | - | - | - |
| 80 | Hütten, Jugendherbergen u. Ä. | . | . | . | . |
| 81 | Vorsorge- und Reha-Klinken | - | - | - | - |
| 82 | Düsseldorf | 539 435 | +1,4 | 206 010 | +9,0 |
| 83 | Hotels | 324 556 | +2,3 | 136 720 | +9,7 |
| 84 | Gasthöfe | 396 | +67,8 | 66 | +164,0 |
| 85 | Pensionen | 1 235 | -2,1 | 155 | -20,9 |
| 86 | Hotels garnis | 201 827 | +0,1 | 65 845 | +6,5 |
| 87 | Erholungs-, Ferien- und Schulungsheime | . | . | . | . |
| 88 | Ferienhäuser, -wohnungen, -zentren | . | . | . | . |
| 89 | Hütten, Jugendherbergen u. Ä. | . | . | . | . |
| 90 | Vorsorge- und Reha-Klinken | - | - | - | - |
| 91 | Ruhrgebiet | 805 277 | -0,7 | 106 226 | +1,7 |
| 92 | Hotels | 504 758 | -4,7 | 77 168 | +1,3 |
| 93 | Gasthöfe | 10 875 | -2,7 | 677 | -35,0 |
| 94 | Pensionen | 2 967 | +154,7 | 529 | +360,0 |
| 95 | Hotels garnis | 178 262 | +8,9 | 25 116 | +5,7 |
| 96 | Erholungs-, Ferien- und Schulungsheime | 68 641 | +3,8 | 877 | -21,7 |
| 97 | Ferienhäuser, -wohnungen, -zentren | 293 | -79,5 | 28 | -97,5 |
| 98 | Hütten, Jugendherbergen u. Ä. | 35 143 | +4,8 | 1 673 | +73,9 |
| 99 | Vorsorge- und Reha-Klinken | 4 338 | -1,1 | 158 | +42,3 |
| 100 | Nordrhein-Westfalen | 5 741 908 | -0,5 | 1 006 690 | +0,6 |
| 101 | Hotels | 3 269 245 | -1,1 | 667 353 | +0,7 |
| 102 | Gasthöfe | 105 223 | -0,4 | 14 091 | -5,8 |
| 103 | Pensionen | 102 160 | +3,6 | 7 961 | +10,2 |
| 104 | Hotels garnis | 1 080 225 | +0,5 | 224 333 | -1,9 |
| 105 | Erholungs-, Ferien- und Schulungsheime | 613 881 | +0,5 | 11 246 | +26,9 |
| 106 | Ferienhäuser, -wohnungen, -zentren | 137 226 | +1,9 | 47 010 | +0,1 |
| 107 | Hütten, Jugendherbergen u. Ä. | 334 381 | -0,4 | 34 294 | +10,7 |
| 108 | Vorsorge- und Reha-Klinken | 99 567 | -1,0 | 402 | -21,5 |

Anmerkungen siehe Seite 62

nach Reisegebieten und Betriebsarten

Mai 2002

| Übernachtungen | | | | Mittlere Aufenthaltsdauer ²⁾ | | Mittlere Auslastung der angebotenen Betten ³⁾ | Lfd. Nr. |
|-------------------|---------------------------|---------------------|---------------------------|---|---------------------|--|------------|
| aller Gäste | Veränderung ¹⁾ | ausländischer Gäste | Veränderung ¹⁾ | aller Gäste | ausländischer Gäste | | |
| 1 209 875 | -4,8 | 180 040 | +0,6 | 2,4 | 2,4 | 34,3 | 55 |
| 560 866 | -3,4 | 140 029 | +5,5 | 1,9 | 2,3 | 31,9 | 56 |
| 8 053 | -7,5 | 966 | +9,9 | 2,6 | 3,7 | 17,6 | 57 |
| 6 333 | -12,0 | 311 | -42,8 | 4,3 | 3,6 | 14,8 | 58 |
| 165 965 | -9,8 | 30 185 | -20,5 | 2,0 | 2,5 | 29,6 | 59 |
| 224 159 | -10,4 | 3 740 | +2,6 | 2,6 | 3,8 | 35,7 | 60 |
| 3 495 | +650,0 | 1 798 | x | 5,0 | 10,2 | 25,6 | 61 |
| 71 163 | +1,5 | 2 919 | -3,9 | 2,3 | 2,6 | 26,5 | 62 |
| 169 841 | +0,4 | 92 | +87,8 | 23,4 | 18,4 | 81,3 | 63 |
| 830 316 | -5,4 | 112 453 | -10,7 | 2,1 | 2,3 | 33,6 | 64 |
| 409 086 | -4,5 | 66 888 | -6,4 | 1,8 | 2,2 | 30,9 | 65 |
| 14 373 | -23,2 | 1 266 | +10,6 | 2,9 | 2,7 | 14,8 | 66 |
| . | . | . | . | . | . | . | 67 |
| 169 504 | -13,2 | 33 706 | -18,4 | 2,1 | 2,6 | 34,9 | 68 |
| 178 423 | +4,3 | 5 896 | -11,2 | 3,1 | 4,7 | 44,4 | 69 |
| . | . | . | . | . | . | . | 70 |
| 29 497 | -6,0 | 3 746 | -15,9 | 2,3 | 1,2 | 30,7 | 71 |
| 21 301 | -9,2 | - | - | 41,0 | - | 52,6 | 72 |
| 1 325 853 | +3,0 | 425 334 | -5,9 | 1,8 | 2,1 | 40,2 | 73 |
| 723 521 | +6,5 | 250 343 | -4,1 | 1,7 | 2,0 | 39,0 | 74 |
| 10 145 | -10,6 | 4 184 | +1,5 | 2,1 | 2,2 | 25,3 | 75 |
| 4 031 | -10,9 | 365 | -36,3 | 2,4 | 2,9 | 25,5 | 76 |
| 507 037 | +0,7 | 147 456 | -12,5 | 2,0 | 2,4 | 40,6 | 77 |
| . | . | . | . | . | . | . | 78 |
| - | - | - | - | - | - | - | 79 |
| . | . | . | . | . | . | . | 80 |
| - | - | - | - | - | - | - | 81 |
| 1 070 241 | +7,7 | 466 025 | +18,6 | 2,0 | 2,3 | 44,3 | 82 |
| 601 040 | +8,5 | 284 217 | +19,7 | 1,9 | 2,1 | 47,1 | 83 |
| 932 | +63,2 | 266 | +171,4 | 2,4 | 4,0 | 14,4 | 84 |
| 3 941 | -13,3 | 875 | -21,6 | 3,2 | 5,6 | 35,3 | 85 |
| 439 639 | +6,6 | 172 968 | +15,6 | 2,2 | 2,6 | 41,0 | 86 |
| . | . | . | . | . | . | . | 87 |
| . | . | . | . | . | . | . | 88 |
| . | . | . | . | . | . | . | 89 |
| - | - | - | - | - | - | - | 90 |
| 1 608 130 | -0,6 | 233 613 | +6,8 | 2,0 | 2,2 | 34,5 | 91 |
| 883 621 | -3,5 | 164 661 | +7,6 | 1,8 | 2,1 | 34,4 | 92 |
| 26 565 | -2,4 | 2 339 | -31,4 | 2,4 | 3,5 | 20,1 | 93 |
| 7 201 | +96,1 | 1 329 | +98,4 | 2,4 | 2,5 | 24,7 | 94 |
| 338 398 | +7,6 | 55 497 | +7,4 | 1,9 | 2,2 | 31,6 | 95 |
| 165 812 | -0,5 | 2 900 | +7,3 | 2,4 | 3,3 | 36,5 | 96 |
| 1 529 | -61,6 | 396 | -87,1 | 5,2 | 14,1 | 14,7 | 97 |
| 74 451 | +7,7 | 4 060 | +69,9 | 2,1 | 2,4 | 28,3 | 98 |
| 110 553 | -5,7 | 2 431 | +39,2 | 25,5 | 15,4 | 82,6 | 99 |
| 14 377 524 | -0,9 | 2 390 632 | +2,9 | 2,5 | 2,4 | 35,6 | 100 |
| 6 053 633 | -0,4 | 1 439 317 | +4,7 | 1,9 | 2,2 | 32,2 | 101 |
| 257 485 | -2,4 | 39 147 | -4,9 | 2,4 | 2,8 | 17,1 | 102 |
| 453 339 | -2,5 | 27 064 | -3,6 | 4,4 | 3,4 | 25,4 | 103 |
| 2 162 253 | -0,6 | 548 294 | -1,5 | 2,0 | 2,4 | 34,0 | 104 |
| 1 820 042 | -2,1 | 43 810 | +3,2 | 3,0 | 3,9 | 37,9 | 105 |
| 635 372 | -2,7 | 226 425 | +0,7 | 4,6 | 4,8 | 33,3 | 106 |
| 710 826 | +1,9 | 61 878 | +29,8 | 2,1 | 1,8 | 30,1 | 107 |
| 2 284 574 | -1,8 | 4 697 | -30,6 | 22,9 | 11,7 | 78,5 | 108 |

3.4 Leistung der Beherbergungsstätten nach Reisegebieten und Herkunftsländern

Januar bis Mai 2002

| Reisegebiet Herkunftsland (ständiger Wohnsitz) | Ankünfte | | Übernachtungen | | | Mittlere Aufenthalts- dauer ³⁾ |
|---|----------------|--------------------------------|------------------|--------------------------------|----------------------|---|
| | aller Gäste | Verän- derung ¹⁾ | aller Gäste | Verän- derung ¹⁾ | Anteil ²⁾ | |
| Eifel und Region Aachen | 398 936 | -1,3 | 1 014 480 | -3,7 | 100 | 2,5 |
| Bundesrepublik Deutschland | 333 326 | -0,9 | 857 813 | -4,0 | 84,6 | 2,6 |
| darunter Nordrhein-Westfalen | 127 297 | -2,3 | 410 545 | -4,4 | 40,5 | 3,2 |
| Ausland | 65 610 | -3,0 | 156 667 | -2,2 | 15,4 | 2,4 |
| Europa | 50 290 | -0,2 | 121 264 | +2,3 | 77,4 | 2,4 |
| EU-Länder | 41 424 | -0,7 | 99 531 | +6,8 | 63,5 | 2,4 |
| Belgien | 10 319 | +8,1 | 25 785 | +4,6 | 16,5 | 2,5 |
| Dänemark | 854 | -13,8 | 1 325 | -26,3 | 0,8 | 1,6 |
| Finnland | 534 | +23,3 | 1 419 | +61,6 | 0,9 | 2,7 |
| Frankreich | 5 527 | -4,6 | 10 498 | -0,7 | 6,7 | 1,9 |
| Griechenland | 502 | +21,5 | 1 075 | -11,7 | 0,7 | 2,1 |
| Vereinigtes Königreich | 5 936 | -22,5 | 11 890 | -15,4 | 7,6 | 2,0 |
| Republik Irland | 345 | +78,8 | 532 | +30,1 | 0,3 | 1,5 |
| Italien | 2 914 | +5,4 | 6 830 | -2,5 | 4,4 | 2,3 |
| Luxemburg | 429 | +9,4 | 735 | -4,5 | 0,5 | 1,7 |
| Niederlande | 9 331 | +11,1 | 21 449 | +6,6 | 13,7 | 2,3 |
| Österreich | 1 706 | -0,4 | 3 820 | +7,4 | 2,4 | 2,2 |
| Portugal | 473 | +7,3 | 5 740 | +204,2 | 3,7 | 12,1 |
| Schweden | 1 261 | -27,6 | 2 576 | -24,1 | 1,6 | 2,0 |
| Spanien | 1 293 | +3,5 | 5 857 | +106,9 | 3,7 | 4,5 |
| Baltische Staaten | 358 | -3,2 | 921 | -13,7 | 0,6 | 2,6 |
| Island | 77 | +79,1 | 214 | +135,2 | 0,1 | 2,8 |
| Norwegen | 323 | -22,4 | 542 | -21,8 | 0,3 | 1,7 |
| Polen | 1 841 | +3,5 | 3 909 | -1,0 | 2,5 | 2,1 |
| Russland | 961 | +24,5 | 2 545 | +26,2 | 1,6 | 2,6 |
| Schweiz | 1 536 | -15,0 | 2 953 | -19,0 | 1,9 | 1,9 |
| Tschechische Republik | 717 | -21,2 | 1 587 | -44,7 | 1,0 | 2,2 |
| Türkei | 548 | -4,7 | 1 199 | - | 0,8 | 2,2 |
| Ungarn | 535 | +12,9 | 1 500 | +4,0 | 1,0 | 2,8 |
| Sonstige europäische Länder | 1 970 | +28,8 | 6 363 | -24,1 | 4,1 | 3,2 |
| Afrika | 1 095 | +54,0 | 3 834 | -1,4 | 2,4 | 3,5 |
| Republik Südafrika | 105 | -16,0 | 315 | -32,3 | 0,2 | 3,0 |
| Sonstige afrikanische Länder | 990 | +68,9 | 3 519 | +2,8 | 2,2 | 3,6 |
| Asien | 7 345 | -25,4 | 14 468 | -32,5 | 9,2 | 2,0 |
| Arabische Golfstaaten | 591 | +55,5 | 2 130 | +9,2 | 1,4 | 3,6 |
| Volksrepublik China und Hongkong | 1 057 | -31,2 | 2 330 | -31,5 | 1,5 | 2,2 |
| Israel | 207 | -60,2 | 555 | -73,3 | 0,4 | 2,7 |
| Japan | 682 | -34,2 | 1 344 | -54,4 | 0,9 | 2,0 |
| Südkorea | 140 | -32,0 | 412 | -25,2 | 0,3 | 2,9 |
| Taiwan | 110 | -93,0 | 246 | -89,3 | 0,2 | 2,2 |
| Sonstige asiatische Länder | 4 558 | -1,0 | 7 451 | -9,2 | 4,8 | 1,6 |
| Amerika | 3 566 | -28,9 | 9 670 | -25,1 | 6,2 | 2,7 |
| Kanada | 289 | -25,5 | 705 | -9,7 | 0,4 | 2,4 |
| USA | 2 614 | -33,1 | 6 933 | -26,8 | 4,4 | 2,7 |
| Mittelamerika und Karibik | 93 | -52,3 | 330 | -20,3 | 0,2 | 3,5 |
| Brasilien | 203 | -24,8 | 536 | -48,3 | 0,3 | 2,6 |
| Sonstige südamerikanische Länder | 367 | +45,6 | 1 166 | -4,4 | 0,7 | 3,2 |
| Australien, Neuseeland und Ozeanien | 183 | -47,1 | 516 | -50,2 | 0,3 | 2,8 |
| Ohne Angabe | 3 131 | +142,2 | 6 915 | +187,2 | 4,4 | 2,2 |

1) Veränderung gegenüber dem Vorjahreszeitraum in % – 2) Bei Übernachtungen von Gästen aus der Bundesrepublik Deutschland und dem Ausland: Anteil an allen Übernachtungen im Bundesgebiet; sonst: Anteil an allen Übernachtungen am Ausland zusammen. – 3) mittlere Aufenthaltsdauer in Tagen = Übernachtungen / Ankünfte

Noch: 3.4 Leistung der Beherbergungsstätten nach Reisegebieten und Herkunftsländern

Januar bis Mai 2002

| Reisegebiet Herkunftsland (ständiger Wohnsitz) | Ankünfte | | Übernachtungen | | | Mittlere Aufenthalts- dauer ³⁾ |
|---|----------------|--------------------------------|------------------|--------------------------------|----------------------|---|
| | aller Gäste | Verän- derung ¹⁾ | aller Gäste | Verän- derung ¹⁾ | Anteil ²⁾ | |
| Niederrhein | 567 981 | +2,0 | 1 137 615 | +2,1 | 100 | 2,0 |
| Bundesrepublik Deutschland | 473 542 | +1,7 | 922 475 | +0,2 | 81,1 | 1,9 |
| darunter Nordrhein-Westfalen | 149 654 | +24,7 | 322 771 | +19,1 | 28,4 | 2,2 |
| Ausland | 94 439 | +3,7 | 215 140 | +11,3 | 18,9 | 2,3 |
| Europa | 77 042 | +2,4 | 164 306 | +9,9 | 76,4 | 2,1 |
| EU-Länder | 62 878 | +1,4 | 130 106 | +9,8 | 60,5 | 2,1 |
| Belgien | 5 011 | -5,5 | 8 205 | -2,9 | 3,8 | 1,6 |
| Dänemark | 2 022 | +7,5 | 4 444 | +14,4 | 2,1 | 2,2 |
| Finnland | 692 | +20,6 | 1 435 | +29,7 | 0,7 | 2,1 |
| Frankreich | 6 641 | +9,3 | 13 326 | +23,3 | 6,2 | 2,0 |
| Griechenland | 548 | +2,4 | 1 599 | +17,7 | 0,7 | 2,9 |
| Vereinigtes Königreich | 11 082 | -9,0 | 28 209 | +12,8 | 13,1 | 2,5 |
| Republik Irland | 399 | +34,8 | 871 | +45,9 | 0,4 | 2,2 |
| Italien | 5 490 | +24,1 | 14 065 | +35,2 | 6,5 | 2,6 |
| Luxemburg | 478 | +15,7 | 807 | -2,1 | 0,4 | 1,7 |
| Niederlande | 22 150 | -2,3 | 37 751 | -2,0 | 17,5 | 1,7 |
| Österreich | 3 789 | +15,9 | 9 110 | +13,1 | 4,2 | 2,4 |
| Portugal | 499 | +10,4 | 1 209 | +11,5 | 0,6 | 2,4 |
| Schweden | 1 737 | -1,0 | 3 355 | +9,8 | 1,6 | 1,9 |
| Spanien | 2 340 | +8,1 | 5 720 | +8,4 | 2,7 | 2,4 |
| Baltische Staaten | 320 | +37,9 | 761 | +55,9 | 0,4 | 2,4 |
| Island | 75 | +10,3 | 129 | -10,4 | 0,1 | 1,7 |
| Norwegen | 722 | +9,7 | 1 423 | +26,9 | 0,7 | 2,0 |
| Polen | 2 101 | -9,0 | 4 575 | -11,3 | 2,1 | 2,2 |
| Russland | 1 454 | +19,2 | 4 877 | +17,7 | 2,3 | 3,4 |
| Schweiz | 4 380 | +4,4 | 8 644 | +14,4 | 4,0 | 2,0 |
| Tschechische Republik | 1 350 | +23,2 | 4 019 | +17,2 | 1,9 | 3,0 |
| Türkei | 1 785 | +3,0 | 4 581 | +13,4 | 2,1 | 2,6 |
| Ungarn | 501 | +9,9 | 1 024 | -2,8 | 0,5 | 2,0 |
| Sonstige europäische Länder | 1 476 | +15,8 | 4 167 | +5,1 | 1,9 | 2,8 |
| Afrika | 993 | +78,6 | 2 419 | +39,2 | 1,1 | 2,4 |
| Republik Südafrika | 197 | +10,1 | 514 | +2,0 | 0,2 | 2,6 |
| Sonstige afrikanische Länder | 796 | +111,1 | 1 905 | +54,4 | 0,9 | 2,4 |
| Asien | 5 661 | +17,1 | 17 975 | +13,9 | 8,4 | 3,2 |
| Arabische Golfstaaten | 348 | +62,6 | 1 049 | +50,5 | 0,5 | 3,0 |
| Volksrepublik China und Hongkong | 1 052 | +9,6 | 4 394 | +10,7 | 2,0 | 4,2 |
| Israel | 370 | -17,6 | 1 034 | -15,6 | 0,5 | 2,8 |
| Japan | 1 262 | -5,5 | 3 875 | +1,1 | 1,8 | 3,1 |
| Südkorea | 367 | -26,3 | 1 092 | -41,5 | 0,5 | 3,0 |
| Taiwan | 429 | +206,4 | 2 007 | +433,8 | 0,9 | 4,7 |
| Sonstige asiatische Länder | 1 833 | +48,2 | 4 524 | +18,7 | 2,1 | 2,5 |
| Amerika | 5 781 | -0,1 | 20 983 | +18,0 | 9,8 | 3,6 |
| Kanada | 636 | +1,0 | 2 329 | +18,2 | 1,1 | 3,7 |
| USA | 4 334 | -5,5 | 15 751 | +10,7 | 7,3 | 3,6 |
| Mittelamerika und Karibik | 225 | +45,2 | 623 | +76,0 | 0,3 | 2,8 |
| Brasilien | 364 | +35,8 | 1 184 | +44,4 | 0,6 | 3,3 |
| Sonstige südamerikanische Länder | 222 | +49,0 | 1 096 | +170,6 | 0,5 | 4,9 |
| Australien, Neuseeland und Ozeanien | 374 | +14,0 | 1 162 | +23,1 | 0,5 | 3,1 |
| Ohne Angabe | 4 588 | +5,4 | 8 295 | +11,5 | 3,9 | 1,8 |

Anmerkungen siehe Seite 66

Noch: 3.4 Leistung der Beherbergungsstätten nach Reisegebieten und Herkunftsländern

Januar bis Mai 2002

| Reisegebiet Herkunftsland (ständiger Wohnsitz) | Ankünfte | | Übernachtungen | | | Mittlere Aufenthalts- dauer ³⁾ |
|---|----------------|--------------------------------|----------------|--------------------------------|----------------------|---|
| | aller Gäste | Verän- derung ¹⁾ | aller Gäste | Verän- derung ¹⁾ | Anteil ²⁾ | |
| Münsterland | 446 466 | +2,3 | 981 746 | +0,3 | 100 | 2,2 |
| Bundesrepublik Deutschland | 410 390 | +2,1 | 911 386 | +0,6 | 92,8 | 2,2 |
| darunter Nordrhein-Westfalen | 171 369 | -3,2 | 426 746 | -1,8 | 43,5 | 2,5 |
| Ausland | 36 076 | +3,9 | 70 360 | -3,0 | 7,2 | 2,0 |
| Europa | 29 750 | +1,0 | 56 908 | -4,6 | 80,9 | 1,9 |
| EU-Länder | 22 523 | +2,6 | 37 346 | -1,4 | 53,1 | 1,7 |
| Belgien | 1 526 | +1,9 | 2 359 | -5,1 | 3,4 | 1,5 |
| Dänemark | 3 760 | +4,0 | 4 684 | +6,2 | 6,7 | 1,2 |
| Finnland | 359 | -29,7 | 587 | -25,5 | 0,8 | 1,6 |
| Frankreich | 2 234 | +7,2 | 3 504 | +0,3 | 5,0 | 1,6 |
| Griechenland | 169 | +14,2 | 305 | -17,6 | 0,4 | 1,8 |
| Vereinigtes Königreich | 3 085 | -3,7 | 5 632 | -8,1 | 8,0 | 1,8 |
| Republik Irland | 155 | -5,5 | 392 | +57,4 | 0,6 | 2,5 |
| Italien | 1 309 | +9,1 | 2 499 | +6,1 | 3,6 | 1,9 |
| Luxemburg | 324 | +23,7 | 466 | +2,4 | 0,7 | 1,4 |
| Niederlande | 6 160 | +6,2 | 10 700 | +2,0 | 15,2 | 1,7 |
| Österreich | 1 178 | -12,0 | 2 500 | -6,6 | 3,6 | 2,1 |
| Portugal | 139 | +2,2 | 392 | +47,4 | 0,6 | 2,8 |
| Schweden | 1 417 | +2,3 | 1 929 | -6,5 | 2,7 | 1,4 |
| Spanien | 708 | +15,5 | 1 397 | -15,4 | 2,0 | 2,0 |
| Baltische Staaten | 274 | -14,9 | 594 | -28,3 | 0,8 | 2,2 |
| Island | 38 | +65,2 | 69 | +60,5 | 0,1 | 1,8 |
| Norwegen | 445 | -23,9 | 879 | +0,6 | 1,2 | 2,0 |
| Polen | 2 426 | +29,2 | 8 646 | -5,4 | 12,3 | 3,6 |
| Russland | 725 | +13,1 | 2 232 | +24,4 | 3,2 | 3,1 |
| Schweiz | 1 276 | -8,1 | 2 585 | -8,2 | 3,7 | 2,0 |
| Tschechische Republik | 416 | -6,1 | 937 | -23,5 | 1,3 | 2,3 |
| Türkei | 268 | -6,3 | 695 | +4,4 | 1,0 | 2,6 |
| Ungarn | 821 | -40,6 | 1 671 | -29,4 | 2,4 | 2,0 |
| Sonstige europäische Länder | 538 | -4,1 | 1 254 | -37,2 | 1,8 | 2,3 |
| Afrika | 160 | -8,6 | 593 | -50,9 | 0,8 | 3,7 |
| Republik Südafrika | 61 | -9,0 | 160 | - | 0,2 | 2,6 |
| Sonstige afrikanische Länder | 99 | -8,3 | 433 | -58,6 | 0,6 | 4,4 |
| Asien | 1 341 | +11,2 | 3 379 | +11,5 | 4,8 | 2,5 |
| Arabische Golfstaaten | 96 | -12,7 | 213 | -22,3 | 0,3 | 2,2 |
| Volksrepublik China und Hongkong | 292 | +5,0 | 799 | +12,5 | 1,1 | 2,7 |
| Israel | 139 | +41,8 | 312 | +69,6 | 0,4 | 2,2 |
| Japan | 431 | +2,1 | 896 | +3,0 | 1,3 | 2,1 |
| Südkorea | 114 | +44,3 | 245 | +97,6 | 0,3 | 2,1 |
| Taiwan | 26 | -18,8 | 98 | +25,6 | 0,1 | 3,8 |
| Sonstige asiatische Länder | 243 | +29,9 | 816 | +3,3 | 1,2 | 3,4 |
| Amerika | 2 223 | +1,9 | 4 923 | -6,5 | 7,0 | 2,2 |
| Kanada | 181 | -2,2 | 385 | -9,0 | 0,5 | 2,1 |
| USA | 1 788 | +6,0 | 3 925 | +1,6 | 5,6 | 2,2 |
| Mittelamerika und Karibik | 46 | +35,3 | 99 | +16,5 | 0,1 | 2,2 |
| Brasilien | 143 | +17,2 | 350 | +1,2 | 0,5 | 2,4 |
| Sonstige südamerikanische Länder | 65 | -58,1 | 164 | -70,2 | 0,2 | 2,5 |
| Australien, Neuseeland und Ozeanien | 141 | -13,5 | 334 | -18,7 | 0,5 | 2,4 |
| Ohne Angabe | 2 461 | +59,5 | 4 223 | +40,1 | 6,0 | 1,7 |

Anmerkungen siehe Seite 66

Noch: 3.4 Leistung der Beherbergungsstätten nach Reisegebieten und Herkunftsländern

Januar bis Mai 2002

| Reisegebiet Herkunftsland (ständiger Wohnsitz) | Ankünfte | | Übernachtungen | | | Mittlere Aufenthalts- dauer ³⁾ |
|---|----------------|--------------------------------|------------------|--------------------------------|----------------------|---|
| | aller Gäste | Verän- derung ¹⁾ | aller Gäste | Verän- derung ¹⁾ | Anteil ²⁾ | |
| Teutoburger Wald | 615 212 | -4,2 | 2 464 906 | -3,1 | 100 | 4,0 |
| Bundesrepublik Deutschland | 555 701 | -4,2 | 2 326 076 | -2,8 | 94,4 | 4,2 |
| darunter Nordrhein-Westfalen | 214 486 | +4,5 | 1 202 989 | +3,4 | 48,8 | 5,6 |
| Ausland | 59 511 | -4,1 | 138 830 | -7,5 | 5,6 | 2,3 |
| Europa | 47 980 | -2,8 | 112 457 | -5,4 | 81,0 | 2,3 |
| EU-Länder | 35 698 | -5,6 | 77 948 | -7,6 | 56,1 | 2,2 |
| Belgien | 2 284 | -22,6 | 4 421 | -17,7 | 3,2 | 1,9 |
| Dänemark | 3 427 | +17,8 | 7 809 | +18,2 | 5,6 | 2,3 |
| Finnland | 549 | -17,2 | 1 258 | -31,0 | 0,9 | 2,3 |
| Frankreich | 3 861 | -14,2 | 7 115 | -24,5 | 5,1 | 1,8 |
| Griechenland | 401 | -2,0 | 980 | -0,5 | 0,7 | 2,4 |
| Vereinigtes Königreich | 7 068 | -2,3 | 15 644 | -4,8 | 11,3 | 2,2 |
| Republik Irland | 322 | -4,5 | 679 | -30,4 | 0,5 | 2,1 |
| Italien | 3 012 | -13,2 | 6 112 | -19,8 | 4,4 | 2,0 |
| Luxemburg | 304 | +10,1 | 589 | -6,2 | 0,4 | 1,9 |
| Niederlande | 8 734 | -2,9 | 21 745 | +3,5 | 15,7 | 2,5 |
| Österreich | 2 376 | -5,6 | 4 723 | -22,5 | 3,4 | 2,0 |
| Portugal | 367 | -19,2 | 877 | -31,5 | 0,6 | 2,4 |
| Schweden | 1 653 | -7,2 | 3 020 | -8,1 | 2,2 | 1,8 |
| Spanien | 1 340 | +3,2 | 2 976 | +5,9 | 2,1 | 2,2 |
| Baltische Staaten | 512 | -21,2 | 1 228 | -30,1 | 0,9 | 2,4 |
| Island | 53 | +1,9 | 112 | -6,7 | 0,1 | 2,1 |
| Norwegen | 881 | +55,7 | 1 835 | +54,5 | 1,3 | 2,1 |
| Polen | 3 074 | -6,5 | 10 367 | -19,6 | 7,5 | 3,4 |
| Russland | 1 814 | +57,9 | 4 436 | +13,2 | 3,2 | 2,4 |
| Schweiz | 2 403 | +5,0 | 4 360 | +1,0 | 3,1 | 1,8 |
| Tschechische Republik | 956 | -6,8 | 3 490 | +13,7 | 2,5 | 3,7 |
| Türkei | 640 | +5,4 | 1 436 | +18,0 | 1,0 | 2,2 |
| Ungarn | 621 | -41,6 | 1 467 | -60,3 | 1,1 | 2,4 |
| Sonstige europäische Länder | 1 328 | +55,5 | 5 778 | +154,6 | 4,2 | 4,4 |
| Afrika | 265 | -33,9 | 851 | -28,1 | 0,6 | 3,2 |
| Republik Südafrika | 121 | -14,8 | 416 | +30,4 | 0,3 | 3,4 |
| Sonstige afrikanische Länder | 144 | -44,4 | 435 | -49,7 | 0,3 | 3,0 |
| Asien | 3 096 | +1,2 | 7 925 | -10,9 | 5,7 | 2,6 |
| Arabische Golfstaaten | 126 | -25,9 | 464 | -25,3 | 0,3 | 3,7 |
| Volksrepublik China und Hongkong | 616 | +1,0 | 1 347 | -28,4 | 1,0 | 2,2 |
| Israel | 245 | +5,6 | 565 | +14,6 | 0,4 | 2,3 |
| Japan | 770 | -9,8 | 1 865 | -20,8 | 1,3 | 2,4 |
| Südkorea | 328 | +21,0 | 1 074 | +83,6 | 0,8 | 3,3 |
| Taiwan | 204 | +1,0 | 655 | +8,8 | 0,5 | 3,2 |
| Sonstige asiatische Länder | 807 | +12,2 | 1 955 | -17,2 | 1,4 | 2,4 |
| Amerika | 3 270 | -26,8 | 9 471 | -28,8 | 6,8 | 2,9 |
| Kanada | 355 | -19,9 | 1 224 | -5,1 | 0,9 | 3,4 |
| USA | 2 455 | -25,7 | 6 059 | -34,3 | 4,4 | 2,5 |
| Mittelamerika und Karibik | 53 | -58,3 | 186 | -53,6 | 0,1 | 3,5 |
| Brasilien | 195 | -22,0 | 1 175 | -14,5 | 0,8 | 6,0 |
| Sonstige südamerikanische Länder | 212 | -37,6 | 827 | -18,6 | 0,6 | 3,9 |
| Australien, Neuseeland und Ozeanien | 652 | +79,6 | 1 187 | +35,5 | 0,9 | 1,8 |
| Ohne Angabe | 4 248 | -3,4 | 6 939 | -0,9 | 5,0 | 1,6 |

Anmerkungen siehe Seite 66

Noch: 3.4 Leistung der Beherbergungsstätten nach Reisegebieten und Herkunftsländern

Januar bis Mai 2002

| Reisegebiet Herkunftsland (ständiger Wohnsitz) | Ankünfte | | Übernachtungen | | | Mittlere Aufenthalts- dauer ³⁾ |
|---|----------------|--------------------------------|------------------|--------------------------------|----------------------|---|
| | aller Gäste | Verän- derung ¹⁾ | aller Gäste | Verän- derung ¹⁾ | Anteil ²⁾ | |
| Sauerland | 652 959 | +0,2 | 2 339 348 | -1,0 | 100 | 3,6 |
| Bundesrepublik Deutschland | 553 315 | -0,3 | 1 970 274 | -1,8 | 84,2 | 3,6 |
| darunter Nordrhein-Westfalen | 266 283 | -2,3 | 1 089 607 | -2,1 | 46,6 | 4,1 |
| Ausland | 99 644 | +2,4 | 369 074 | +3,8 | 15,8 | 3,7 |
| Europa | 95 594 | +2,1 | 359 248 | +3,5 | 97,3 | 3,8 |
| EU-Länder | 91 119 | +4,1 | 334 732 | +5,4 | 90,7 | 3,7 |
| Belgien | 5 863 | +3,9 | 18 916 | +3,2 | 5,1 | 3,2 |
| Dänemark | 553 | -8,4 | 1 129 | -21,6 | 0,3 | 2,0 |
| Finnland | 209 | -26,4 | 350 | -28,3 | 0,1 | 1,7 |
| Frankreich | 1 275 | -2,4 | 2 677 | -9,0 | 0,7 | 2,1 |
| Griechenland | 85 | -25,4 | 159 | -40,4 | - | 1,9 |
| Vereinigtes Königreich | 1 449 | -23,7 | 3 401 | -32,3 | 0,9 | 2,3 |
| Republik Irland | 177 | -9,2 | 364 | -22,9 | 0,1 | 2,1 |
| Italien | 1 116 | +8,3 | 3 169 | +16,4 | 0,9 | 2,8 |
| Luxemburg | 199 | +9,3 | 534 | +8,5 | 0,1 | 2,7 |
| Niederlande | 77 813 | +4,9 | 298 441 | +6,5 | 80,9 | 3,8 |
| Österreich | 1 129 | +32,7 | 2 922 | +19,9 | 0,8 | 2,6 |
| Portugal | 140 | +13,8 | 439 | +31,0 | 0,1 | 3,1 |
| Schweden | 610 | -4,8 | 1 119 | -9,3 | 0,3 | 1,8 |
| Spanien | 501 | +7,1 | 1 112 | -1,5 | 0,3 | 2,2 |
| Baltische Staaten | 64 | -48,0 | 131 | -56,6 | - | 2,0 |
| Island | 74 | +1,4 | 148 | +6,5 | - | 2,0 |
| Norwegen | 205 | -56,7 | 421 | -83,6 | 0,1 | 2,1 |
| Polen | 1 251 | -52,8 | 14 759 | +1,0 | 4,0 | 11,8 |
| Russland | 406 | +21,6 | 1 176 | +40,2 | 0,3 | 2,9 |
| Schweiz | 978 | +12,9 | 2 751 | +6,0 | 0,7 | 2,8 |
| Tschechische Republik | 827 | -4,8 | 2 565 | -19,9 | 0,7 | 3,1 |
| Türkei | 158 | -3,1 | 609 | +38,1 | 0,2 | 3,9 |
| Ungarn | 239 | +12,7 | 601 | +18,3 | 0,2 | 2,5 |
| Sonstige europäische Länder | 273 | -18,8 | 1 355 | -68,7 | 0,4 | 5,0 |
| Afrika | 49 | -67,8 | 146 | -68,3 | - | 3,0 |
| Republik Südafrika | 28 | -20,0 | 84 | -11,6 | - | 3,0 |
| Sonstige afrikanische Länder | 21 | -82,1 | 62 | -83,0 | - | 3,0 |
| Asien | 818 | -3,1 | 2 068 | +14,8 | 0,6 | 2,5 |
| Arabische Golfstaaten | 59 | +96,7 | 133 | +62,2 | - | 2,3 |
| Volksrepublik China und Hongkong | 191 | -22,4 | 800 | +56,6 | 0,2 | 4,2 |
| Israel | 47 | +17,5 | 108 | +27,1 | - | 2,3 |
| Japan | 289 | +0,7 | 569 | +5,4 | 0,2 | 2,0 |
| Südkorea | 102 | +47,8 | 145 | -19,4 | - | 1,4 |
| Taiwan | 51 | -25,0 | 92 | -36,1 | - | 1,8 |
| Sonstige asiatische Länder | 79 | -24,0 | 221 | -14,7 | 0,1 | 2,8 |
| Amerika | 1 206 | -2,8 | 3 347 | +12,6 | 0,9 | 2,8 |
| Kanada | 87 | -7,4 | 391 | +49,8 | 0,1 | 4,5 |
| USA | 919 | +2,5 | 2 383 | +21,5 | 0,6 | 2,6 |
| Mittelamerika und Karibik | 94 | -5,1 | 285 | +50,0 | 0,1 | 3,0 |
| Brasilien | 72 | -34,5 | 194 | -51,7 | 0,1 | 2,7 |
| Sonstige südamerikanische Länder | 34 | -17,1 | 94 | -40,9 | - | 2,8 |
| Australien, Neuseeland und Ozeanien | 83 | +53,7 | 204 | +50,0 | 0,1 | 2,5 |
| Ohne Angabe | 1 894 | +40,7 | 4 061 | +36,5 | 1,1 | 2,1 |

Anmerkungen siehe Seite 66

Noch: 3.4 Leistung der Beherbergungsstätten nach Reisegebieten und Herkunftsländern

Januar bis Mai 2002

| Reisegebiet Herkunftsland (ständiger Wohnsitz) | Ankünfte | | Übernachtungen | | | Mittlere Aufenthalts- dauer ³⁾ |
|---|----------------|--------------------------------|----------------|--------------------------------|----------------------|---|
| | aller Gäste | Verän- derung ¹⁾ | aller Gäste | Verän- derung ¹⁾ | Anteil ²⁾ | |
| Siegerland-Wittgenstein | 84 587 | -0,3 | 395 014 | -5,0 | 100 | 4,7 |
| Bundesrepublik Deutschland | 74 485 | -1,2 | 371 918 | -5,4 | 94,2 | 5,0 |
| darunter Nordrhein-Westfalen | 32 521 | -4,8 | 228 662 | -8,0 | 57,9 | 7,0 |
| Ausland | 10 102 | +7,6 | 23 096 | +3,0 | 5,8 | 2,3 |
| Europa | 8 425 | +7,4 | 17 097 | +0,1 | 74,0 | 2,0 |
| EU-Länder | 6 643 | +9,7 | 13 300 | +6,1 | 57,6 | 2,0 |
| Belgien | 411 | -31,6 | 653 | -45,8 | 2,8 | 1,6 |
| Dänemark | 172 | +2,4 | 361 | +64,1 | 1,6 | 2,1 |
| Finnland | 101 | +8,6 | 141 | -14,5 | 0,6 | 1,4 |
| Frankreich | 762 | +37,8 | 1 234 | +46,7 | 5,3 | 1,6 |
| Griechenland | 25 | -40,5 | 47 | -60,5 | 0,2 | 1,9 |
| Vereinigtes Königreich | 476 | -5,4 | 723 | -11,4 | 3,1 | 1,5 |
| Republik Irland | 18 | -35,7 | 21 | -65,0 | 0,1 | 1,2 |
| Italien | 536 | +25,8 | 759 | +29,3 | 3,3 | 1,4 |
| Luxemburg | 50 | +47,1 | 74 | +39,6 | 0,3 | 1,5 |
| Niederlande | 3 207 | +15,3 | 7 806 | +9,3 | 33,8 | 2,4 |
| Österreich | 486 | +25,9 | 788 | +14,2 | 3,4 | 1,6 |
| Portugal | 44 | +25,7 | 64 | +4,9 | 0,3 | 1,5 |
| Schweden | 214 | -7,4 | 417 | +37,2 | 1,8 | 1,9 |
| Spanien | 141 | -19,9 | 212 | -21,2 | 0,9 | 1,5 |
| Baltische Staaten | 29 | +26,1 | 41 | +20,6 | 0,2 | 1,4 |
| Island | 17 | +325,0 | 18 | +350,0 | 0,1 | 1,1 |
| Norwegen | 64 | +100,0 | 164 | +264,4 | 0,7 | 2,6 |
| Polen | 413 | +1,5 | 1 016 | -25,9 | 4,4 | 2,5 |
| Russland | 176 | +2,9 | 529 | +22,2 | 2,3 | 3,0 |
| Schweiz | 448 | -14,7 | 672 | -18,8 | 2,9 | 1,5 |
| Tschechische Republik | 277 | -8,9 | 686 | -38,0 | 3,0 | 2,5 |
| Türkei | 41 | -35,9 | 88 | -18,5 | 0,4 | 2,1 |
| Ungarn | 121 | +11,0 | 218 | -20,4 | 0,9 | 1,8 |
| Sonstige europäische Länder | 196 | +34,2 | 365 | +6,7 | 1,6 | 1,9 |
| Afrika | 61 | +22,0 | 130 | -56,8 | 0,6 | 2,1 |
| Republik Südafrika | 25 | +316,7 | 45 | +400,0 | 0,2 | 1,8 |
| Sonstige afrikanische Länder | 36 | -18,2 | 85 | -70,9 | 0,4 | 2,4 |
| Asien | 815 | +26,9 | 4 091 | +43,8 | 17,7 | 5,0 |
| Arabische Golfstaaten | 22 | -46,3 | 45 | -39,2 | 0,2 | 2,0 |
| Volksrepublik China und Hongkong | 479 | +93,1 | 3 409 | +74,4 | 14,8 | 7,1 |
| Israel | 21 | -51,2 | 45 | -48,9 | 0,2 | 2,1 |
| Japan | 112 | -25,3 | 264 | -35,3 | 1,1 | 2,4 |
| Südkorea | 14 | -63,2 | 18 | -73,5 | 0,1 | 1,3 |
| Taiwan | 22 | +83,3 | 32 | +28,0 | 0,1 | 1,5 |
| Sonstige asiatische Länder | 145 | +31,8 | 278 | +22,5 | 1,2 | 1,9 |
| Amerika | 628 | -20,5 | 1 556 | -26,7 | 6,7 | 2,5 |
| Kanada | 80 | +25,0 | 146 | -28,4 | 0,6 | 1,8 |
| USA | 468 | -21,2 | 1 092 | -18,3 | 4,7 | 2,3 |
| Mittelamerika und Karibik | 3 | -40,0 | 5 | -58,3 | - | 1,7 |
| Brasilien | 49 | -49,5 | 197 | -59,5 | 0,9 | 4,0 |
| Sonstige südamerikanische Länder | 28 | -6,7 | 116 | +38,1 | 0,5 | 4,1 |
| Australien, Neuseeland und Ozeanien | 35 | -38,6 | 47 | -32,9 | 0,2 | 1,3 |
| Ohne Angabe | 138 | x | 175 | x | 0,8 | 1,3 |

Anmerkungen siehe Seite 66

Noch: 3.4 Leistung der Beherbergungsstätten nach Reisegebieten und Herkunftsländern

Januar bis Mai 2002

| Reisegebiet Herkunftsland (ständiger Wohnsitz) | Ankünfte | | Übernachtungen | | | Mittlere Aufenthalts- dauer ³⁾ |
|---|----------------|--------------------------------|------------------|--------------------------------|----------------------|---|
| | aller Gäste | Verän- derung ¹⁾ | aller Gäste | Verän- derung ¹⁾ | Anteil ²⁾ | |
| Bergisches Land | 505 512 | -7,1 | 1 209 875 | -4,8 | 100 | 2,4 |
| Bundesrepublik Deutschland | 430 036 | -7,4 | 1 029 835 | -5,7 | 85,1 | 2,4 |
| darunter Nordrhein-Westfalen | 139 083 | +1,6 | 447 196 | -2,6 | 37,0 | 3,2 |
| Ausland | 75 476 | -5,6 | 180 040 | +0,6 | 14,9 | 2,4 |
| Europa | 59 986 | -2,2 | 133 405 | +1,1 | 74,1 | 2,2 |
| EU-Länder | 46 339 | -2,1 | 99 761 | +1,2 | 55,4 | 2,2 |
| Belgien | 4 003 | -5,4 | 7 243 | -7,1 | 4,0 | 1,8 |
| Dänemark | 2 750 | +29,7 | 5 143 | +24,0 | 2,9 | 1,9 |
| Finnland | 863 | -1,0 | 1 477 | -11,1 | 0,8 | 1,7 |
| Frankreich | 6 954 | +2,2 | 13 103 | +5,3 | 7,3 | 1,9 |
| Griechenland | 545 | -23,0 | 1 414 | -29,0 | 0,8 | 2,6 |
| Vereinigtes Königreich | 8 831 | -10,1 | 20 121 | -0,5 | 11,2 | 2,3 |
| Republik Irland | 390 | -2,5 | 1 236 | +5,1 | 0,7 | 3,2 |
| Italien | 5 910 | -3,1 | 15 828 | +2,9 | 8,8 | 2,7 |
| Luxemburg | 461 | -6,7 | 885 | -10,2 | 0,5 | 1,9 |
| Niederlande | 6 788 | -9,7 | 13 672 | -3,5 | 7,6 | 2,0 |
| Österreich | 2 726 | -10,5 | 6 276 | -8,1 | 3,5 | 2,3 |
| Portugal | 582 | -9,3 | 1 500 | -48,5 | 0,8 | 2,6 |
| Schweden | 2 995 | +34,5 | 5 734 | +45,7 | 3,2 | 1,9 |
| Spanien | 2 541 | +8,6 | 6 129 | +24,0 | 3,4 | 2,4 |
| Baltische Staaten | 621 | +83,7 | 1 209 | +48,3 | 0,7 | 1,9 |
| Island | 110 | +13,4 | 272 | +19,3 | 0,2 | 2,5 |
| Norwegen | 843 | -12,1 | 1 520 | -10,3 | 0,8 | 1,8 |
| Polen | 2 515 | +1,5 | 7 537 | +21,3 | 4,2 | 3,0 |
| Russland | 1 072 | -21,9 | 2 953 | -24,2 | 1,6 | 2,8 |
| Schweiz | 3 572 | -7,2 | 7 611 | -0,3 | 4,2 | 2,1 |
| Tschechische Republik | 1 642 | +10,3 | 4 115 | +15,1 | 2,3 | 2,5 |
| Türkei | 947 | -6,7 | 2 369 | -13,6 | 1,3 | 2,5 |
| Ungarn | 820 | +5,4 | 1 826 | -17,9 | 1,0 | 2,2 |
| Sonstige europäische Länder | 1 505 | -7,8 | 4 232 | -1,7 | 2,4 | 2,8 |
| Afrika | 523 | -6,4 | 1 595 | +1,5 | 0,9 | 3,0 |
| Republik Südafrika | 193 | -8,5 | 674 | +1,4 | 0,4 | 3,5 |
| Sonstige afrikanische Länder | 330 | -5,2 | 921 | +1,7 | 0,5 | 2,8 |
| Asien | 4 820 | -11,6 | 15 706 | +10,3 | 8,7 | 3,3 |
| Arabische Golfstaaten | 262 | -13,5 | 706 | -34,1 | 0,4 | 2,7 |
| Volksrepublik China und Hongkong | 1 357 | -28,4 | 4 727 | +15,8 | 2,6 | 3,5 |
| Israel | 399 | +13,0 | 1 249 | +4,3 | 0,7 | 3,1 |
| Japan | 1 141 | -19,2 | 3 080 | -10,4 | 1,7 | 2,7 |
| Südkorea | 440 | +115,7 | 1 017 | +96,3 | 0,6 | 2,3 |
| Taiwan | 184 | -13,2 | 493 | -9,2 | 0,3 | 2,7 |
| Sonstige asiatische Länder | 1 037 | -3,5 | 4 434 | +30,9 | 2,5 | 4,3 |
| Amerika | 6 797 | -23,4 | 22 250 | -6,9 | 12,4 | 3,3 |
| Kanada | 439 | -34,6 | 1 340 | -19,3 | 0,7 | 3,1 |
| USA | 5 443 | -24,9 | 17 670 | -1,4 | 9,8 | 3,2 |
| Mittelamerika und Karibik | 299 | +17,3 | 942 | +37,7 | 0,5 | 3,2 |
| Brasilien | 370 | +10,8 | 1 453 | -42,4 | 0,8 | 3,9 |
| Sonstige südamerikanische Länder | 246 | -32,6 | 845 | -23,3 | 0,5 | 3,4 |
| Australien, Neuseeland und Ozeanien | 444 | -12,8 | 1 395 | +10,2 | 0,8 | 3,1 |
| Ohne Angabe | 2 906 | -10,7 | 5 689 | -5,5 | 3,2 | 2,0 |

Anmerkungen siehe Seite 66

Noch: 3.4 Leistung der Beherbergungsstätten nach Reisegebieten und Herkunftsländern

Januar bis Mai 2002

| Reisegebiet Herkunftsland (ständiger Wohnsitz) | Ankünfte | | Übernachtungen | | | Mittlere Aufenthalts- dauer ³⁾ |
|---|----------------|--------------------------------|----------------|--------------------------------|----------------------|---|
| | aller Gäste | Verän- derung ¹⁾ | aller Gäste | Verän- derung ¹⁾ | Anteil ²⁾ | |
| Bonn und Rhein-Sieg-Kreis | 392 323 | -5,0 | 830 316 | -5,4 | 100 | 2,1 |
| Bundesrepublik Deutschland | 343 635 | -4,5 | 717 863 | -4,5 | 86,5 | 2,1 |
| darunter Nordrhein-Westfalen | 65 786 | +4,8 | 162 911 | +3,5 | 19,6 | 2,5 |
| Ausland | 48 688 | -8,5 | 112 453 | -10,7 | 13,5 | 2,3 |
| Europa | 35 566 | -5,5 | 76 072 | -9,1 | 67,6 | 2,1 |
| EU-Länder | 26 746 | -7,2 | 54 846 | -9,1 | 48,8 | 2,1 |
| Belgien | 3 443 | -6,1 | 7 337 | +7,5 | 6,5 | 2,1 |
| Dänemark | 808 | +14,1 | 1 463 | +1,8 | 1,3 | 1,8 |
| Finnland | 398 | +24,0 | 731 | +13,2 | 0,7 | 1,8 |
| Frankreich | 3 495 | -13,6 | 6 877 | -17,4 | 6,1 | 2,0 |
| Griechenland | 289 | -23,5 | 697 | -31,5 | 0,6 | 2,4 |
| Vereinigtes Königreich | 5 657 | -12,8 | 10 916 | -19,9 | 9,7 | 1,9 |
| Republik Irland | 231 | +12,1 | 531 | -10,6 | 0,5 | 2,3 |
| Italien | 2 658 | -19,4 | 5 952 | -24,2 | 5,3 | 2,2 |
| Luxemburg | 372 | -6,8 | 647 | -2,4 | 0,6 | 1,7 |
| Niederlande | 4 862 | +10,6 | 8 581 | +9,5 | 7,6 | 1,8 |
| Österreich | 2 178 | -3,0 | 4 949 | -4,3 | 4,4 | 2,3 |
| Portugal | 256 | -41,8 | 1 209 | -21,9 | 1,1 | 4,7 |
| Schweden | 832 | -0,8 | 2 015 | +18,3 | 1,8 | 2,4 |
| Spanien | 1 267 | -8,6 | 2 941 | -5,5 | 2,6 | 2,3 |
| Baltische Staaten | 269 | -42,5 | 943 | -42,4 | 0,8 | 3,5 |
| Island | 36 | -61,3 | 132 | -52,2 | 0,1 | 3,7 |
| Norwegen | 557 | +89,5 | 1 020 | +60,1 | 0,9 | 1,8 |
| Polen | 868 | +5,0 | 2 745 | +22,9 | 2,4 | 3,2 |
| Russland | 1 768 | +45,5 | 4 878 | +44,8 | 4,3 | 2,8 |
| Schweiz | 2 470 | -7,7 | 4 725 | -12,9 | 4,2 | 1,9 |
| Tschechische Republik | 601 | -23,7 | 1 340 | -32,8 | 1,2 | 2,2 |
| Türkei | 486 | -20,5 | 1 320 | -21,1 | 1,2 | 2,7 |
| Ungarn | 655 | +50,9 | 1 291 | -13,3 | 1,1 | 2,0 |
| Sonstige europäische Länder | 1 110 | -20,9 | 2 832 | -38,5 | 2,5 | 2,6 |
| Afrika | 1 075 | +24,4 | 3 238 | +7,8 | 2,9 | 3,0 |
| Republik Südafrika | 95 | -53,9 | 274 | -48,9 | 0,2 | 2,9 |
| Sonstige afrikanische Länder | 980 | +48,9 | 2 964 | +20,0 | 2,6 | 3,0 |
| Asien | 4 797 | -18,0 | 13 249 | -22,5 | 11,8 | 2,8 |
| Arabische Golfstaaten | 524 | -20,6 | 2 298 | +0,7 | 2,0 | 4,4 |
| Volksrepublik China und Hongkong | 1 228 | -12,7 | 3 073 | -28,2 | 2,7 | 2,5 |
| Israel | 308 | -32,9 | 833 | -21,0 | 0,7 | 2,7 |
| Japan | 1 534 | -11,7 | 3 655 | -11,0 | 3,3 | 2,4 |
| Südkorea | 110 | -21,4 | 235 | -59,1 | 0,2 | 2,1 |
| Taiwan | 98 | -60,0 | 283 | -75,5 | 0,3 | 2,9 |
| Sonstige asiatische Länder | 995 | -17,2 | 2 872 | -21,2 | 2,6 | 2,9 |
| Amerika | 4 343 | -17,1 | 12 358 | -13,7 | 11,0 | 2,8 |
| Kanada | 416 | -38,5 | 1 199 | -30,3 | 1,1 | 2,9 |
| USA | 3 380 | -10,6 | 9 630 | -7,0 | 8,6 | 2,8 |
| Mittelamerika und Karibik | 148 | -30,8 | 445 | -16,7 | 0,4 | 3,0 |
| Brasilien | 139 | -40,6 | 394 | -46,2 | 0,4 | 2,8 |
| Sonstige südamerikanische Länder | 260 | -22,4 | 690 | -28,9 | 0,6 | 2,7 |
| Australien, Neuseeland und Ozeanien | 281 | -20,6 | 766 | -8,0 | 0,7 | 2,7 |
| Ohne Angabe | 2 626 | -19,7 | 6 770 | -2,8 | 6,0 | 2,6 |

Anmerkungen siehe Seite 66

Noch: 3.4 Leistung der Beherbergungsstätten nach Reisegebieten und Herkunftsländern

Januar bis Mai 2002

| Reisegebiet Herkunftsland (ständiger Wohnsitz) | Ankünfte | | Übernachtungen | | | Mittlere Aufenthalts- dauer ³⁾ |
|---|----------------|--------------------------------|------------------|--------------------------------|----------------------|---|
| | aller Gäste | Verän- derung ¹⁾ | aller Gäste | Verän- derung ¹⁾ | Anteil ²⁾ | |
| Köln | 733 220 | +6,1 | 1 325 853 | +3,0 | 100 | 1,8 |
| Bundesrepublik Deutschland | 528 312 | +10,3 | 900 519 | +7,8 | 67,9 | 1,7 |
| darunter Nordrhein-Westfalen | 45 803 | +4,7 | 80 064 | +1,4 | 6,0 | 1,7 |
| Ausland | 204 908 | -3,4 | 425 334 | -5,9 | 32,1 | 2,1 |
| Europa | 151 065 | +0,5 | 307 267 | -3,1 | 72,2 | 2,0 |
| EU-Länder | 124 865 | +2,7 | 249 591 | -1,4 | 58,7 | 2,0 |
| Belgien | 7 882 | -1,3 | 13 091 | -0,1 | 3,1 | 1,7 |
| Dänemark | 3 649 | -7,0 | 7 976 | +0,7 | 1,9 | 2,2 |
| Finnland | 1 969 | -24,2 | 4 596 | -30,2 | 1,1 | 2,3 |
| Frankreich | 12 374 | +2,0 | 22 793 | +1,5 | 5,4 | 1,8 |
| Griechenland | 1 778 | -18,1 | 4 509 | -24,4 | 1,1 | 2,5 |
| Vereinigtes Königreich | 40 574 | +15,3 | 72 635 | +13,1 | 17,1 | 1,8 |
| Republik Irland | 1 559 | +28,9 | 3 437 | +33,9 | 0,8 | 2,2 |
| Italien | 17 281 | -9,5 | 45 622 | -13,8 | 10,7 | 2,6 |
| Luxemburg | 1 581 | +22,5 | 2 443 | +19,7 | 0,6 | 1,5 |
| Niederlande | 16 982 | +11,8 | 30 307 | +12,7 | 7,1 | 1,8 |
| Österreich | 6 645 | +5,6 | 13 478 | -2,5 | 3,2 | 2,0 |
| Portugal | 1 257 | -23,0 | 2 800 | -33,2 | 0,7 | 2,2 |
| Schweden | 3 614 | -14,7 | 7 853 | -25,8 | 1,8 | 2,2 |
| Spanien | 7 720 | -10,2 | 18 051 | -8,9 | 4,2 | 2,3 |
| Baltische Staaten | 601 | -52,1 | 1 886 | -36,1 | 0,4 | 3,1 |
| Island | 550 | +54,1 | 1 092 | +26,7 | 0,3 | 2,0 |
| Norwegen | 1 385 | +2,7 | 2 715 | -9,3 | 0,6 | 2,0 |
| Polen | 1 817 | -26,1 | 3 818 | -22,4 | 0,9 | 2,1 |
| Russland | 3 670 | -6,7 | 9 558 | -10,7 | 2,2 | 2,6 |
| Schweiz | 9 608 | -9,5 | 18 908 | -12,2 | 4,4 | 2,0 |
| Tschechische Republik | 1 273 | -0,8 | 2 509 | -17,6 | 0,6 | 2,0 |
| Türkei | 2 687 | +2,2 | 6 854 | +18,9 | 1,6 | 2,6 |
| Ungarn | 1 128 | +21,4 | 2 307 | +12,5 | 0,5 | 2,0 |
| Sonstige europäische Länder | 3 481 | -11,2 | 8 029 | -12,4 | 1,9 | 2,3 |
| Afrika | 1 736 | -6,2 | 4 612 | -6,7 | 1,1 | 2,7 |
| Republik Südafrika | 434 | -16,5 | 1 098 | -21,6 | 0,3 | 2,5 |
| Sonstige afrikanische Länder | 1 302 | -2,2 | 3 514 | -0,8 | 0,8 | 2,7 |
| Asien | 18 473 | +8,4 | 42 202 | -3,4 | 9,9 | 2,3 |
| Arabische Golfstaaten | 1 356 | -2,4 | 3 789 | +7,6 | 0,9 | 2,8 |
| Volksrepublik China und Hongkong | 3 612 | +25,9 | 6 670 | -3,5 | 1,6 | 1,8 |
| Israel | 1 457 | -14,8 | 4 006 | -16,5 | 0,9 | 2,7 |
| Japan | 6 374 | +19,5 | 11 803 | +6,9 | 2,8 | 1,9 |
| Südkorea | 684 | -15,5 | 1 507 | -1,1 | 0,4 | 2,2 |
| Taiwan | 1 047 | -16,8 | 3 570 | -29,7 | 0,8 | 3,4 |
| Sonstige asiatische Länder | 3 943 | +7,3 | 10 857 | +0,6 | 2,6 | 2,8 |
| Amerika | 26 846 | -20,7 | 56 625 | -12,5 | 13,3 | 2,1 |
| Kanada | 1 801 | -12,2 | 3 637 | -15,7 | 0,9 | 2,0 |
| USA | 21 231 | -21,7 | 44 286 | -12,5 | 10,4 | 2,1 |
| Mittelamerika und Karibik | 1 072 | -21,2 | 2 544 | -11,1 | 0,6 | 2,4 |
| Brasilien | 1 080 | -20,6 | 2 845 | -10,5 | 0,7 | 2,6 |
| Sonstige südamerikanische Länder | 1 662 | -14,5 | 3 313 | -11,0 | 0,8 | 2,0 |
| Australien, Neuseeland und Ozeanien | 2 127 | -5,3 | 4 303 | -3,3 | 1,0 | 2,0 |
| Ohne Angabe | 4 661 | -32,9 | 10 325 | -40,0 | 2,4 | 2,2 |

Anmerkungen siehe Seite 66

Noch: 3.4 Leistung der Beherbergungsstätten nach Reisegebieten und Herkunftsländern

Januar bis Mai 2002

| Reisegebiet Herkunftsland (ständiger Wohnsitz) | Ankünfte | | Übernachtungen | | | Mittlere Aufenthalts- dauer ³⁾ |
|---|----------------|--------------------------------|------------------|--------------------------------|----------------------|---|
| | aller Gäste | Verän- derung ¹⁾ | aller Gäste | Verän- derung ¹⁾ | Anteil ²⁾ | |
| Düsseldorf | 539 435 | +1,4 | 1 070 241 | +7,7 | 100 | 2,0 |
| Bundesrepublik Deutschland | 333 425 | -2,7 | 604 216 | +0,6 | 56,5 | 1,8 |
| darunter Nordrhein-Westfalen | 34 097 | +18,0 | 61 686 | +17,9 | 5,8 | 1,8 |
| Ausland | 206 010 | +9,0 | 466 025 | +18,6 | 43,5 | 2,3 |
| Europa | 144 921 | +9,6 | 315 427 | +20,4 | 67,7 | 2,2 |
| EU-Länder | 117 509 | +8,6 | 250 422 | +21,0 | 53,7 | 2,1 |
| Belgien | 4 686 | +7,3 | 8 018 | +12,7 | 1,7 | 1,7 |
| Dänemark | 2 943 | -2,8 | 6 076 | +2,2 | 1,3 | 2,1 |
| Finnland | 4 245 | +17,2 | 9 011 | +28,8 | 1,9 | 2,1 |
| Frankreich | 12 035 | -0,3 | 24 273 | +15,1 | 5,2 | 2,0 |
| Griechenland | 3 101 | +2,6 | 8 229 | +10,1 | 1,8 | 2,7 |
| Vereinigtes Königreich | 29 219 | +6,2 | 53 971 | +12,8 | 11,6 | 1,8 |
| Republik Irland | 1 687 | -14,8 | 3 990 | -0,7 | 0,9 | 2,4 |
| Italien | 19 011 | +39,9 | 50 140 | +68,3 | 10,8 | 2,6 |
| Luxemburg | 1 101 | +21,5 | 1 811 | +23,2 | 0,4 | 1,6 |
| Niederlande | 13 254 | -0,2 | 25 605 | +3,7 | 5,5 | 1,9 |
| Österreich | 7 402 | +11,1 | 16 231 | +11,4 | 3,5 | 2,2 |
| Portugal | 1 674 | +17,6 | 4 556 | +31,3 | 1,0 | 2,7 |
| Schweden | 6 050 | -4,8 | 12 390 | +8,7 | 2,7 | 2,0 |
| Spanien | 11 101 | +7,5 | 26 121 | +23,9 | 5,6 | 2,4 |
| Baltische Staaten | 494 | +29,7 | 1 444 | +41,6 | 0,3 | 2,9 |
| Island | 283 | -8,7 | 775 | -24,5 | 0,2 | 2,7 |
| Norwegen | 2 394 | +11,9 | 5 209 | +12,0 | 1,1 | 2,2 |
| Polen | 1 620 | -4,9 | 3 319 | -14,4 | 0,7 | 2,0 |
| Russland | 3 703 | +13,9 | 11 040 | +21,8 | 2,4 | 3,0 |
| Schweiz | 9 648 | +26,9 | 19 790 | +33,6 | 4,2 | 2,1 |
| Tschechische Republik | 1 211 | +6,9 | 2 772 | +36,1 | 0,6 | 2,3 |
| Türkei | 3 175 | +3,4 | 8 062 | +9,3 | 1,7 | 2,5 |
| Ungarn | 918 | -0,5 | 2 243 | -2,1 | 0,5 | 2,4 |
| Sonstige europäische Länder | 3 966 | +11,5 | 10 351 | +18,2 | 2,2 | 2,6 |
| Afrika | 2 254 | +6,6 | 6 235 | +11,5 | 1,3 | 2,8 |
| Republik Südafrika | 560 | +21,2 | 1 229 | -4,7 | 0,3 | 2,2 |
| Sonstige afrikanische Länder | 1 694 | +2,5 | 5 006 | +16,3 | 1,1 | 3,0 |
| Asien | 30 344 | +10,6 | 76 883 | +12,2 | 16,5 | 2,5 |
| Arabische Golfstaaten | 4 088 | +76,2 | 9 055 | +48,7 | 1,9 | 2,2 |
| Volksrepublik China und Hongkong | 2 693 | +30,4 | 8 939 | +52,9 | 1,9 | 3,3 |
| Israel | 2 938 | +50,3 | 7 092 | +8,7 | 1,5 | 2,4 |
| Japan | 14 957 | -9,4 | 34 946 | -5,5 | 7,5 | 2,3 |
| Südkorea | 1 104 | +73,9 | 2 807 | +76,2 | 0,6 | 2,5 |
| Taiwan | 794 | +42,8 | 2 751 | +79,5 | 0,6 | 3,5 |
| Sonstige asiatische Länder | 3 770 | +10,6 | 11 293 | +13,3 | 2,4 | 3,0 |
| Amerika | 19 685 | -3,6 | 50 609 | +17,9 | 10,9 | 2,6 |
| Kanada | 1 324 | -5,0 | 3 651 | +17,2 | 0,8 | 2,8 |
| USA | 15 386 | -8,2 | 37 204 | +10,3 | 8,0 | 2,4 |
| Mittelamerika und Karibik | 718 | +5,3 | 2 324 | +35,2 | 0,5 | 3,2 |
| Brasilien | 1 058 | +22,7 | 3 519 | +48,2 | 0,8 | 3,3 |
| Sonstige südamerikanische Länder | 1 199 | +65,8 | 3 911 | +96,3 | 0,8 | 3,3 |
| Australien, Neuseeland und Ozeanien | 1 448 | -0,8 | 4 065 | -13,5 | 0,9 | 2,8 |
| Ohne Angabe | 7 358 | +37,4 | 12 806 | +39,5 | 2,7 | 1,7 |

Anmerkungen siehe Seite 66

Noch: 3.4 Leistung der Beherbergungsstätten nach Reisegebieten und Herkunftsländern

Januar bis Mai 2002

| Reisegebiet Herkunftsland (ständiger Wohnsitz) | Ankünfte | | Übernachtungen | | | Mittlere Aufenthalts- dauer ³⁾ |
|---|----------------|--------------------------------|------------------|--------------------------------|----------------------|---|
| | aller Gäste | Verän- derung ¹⁾ | aller Gäste | Verän- derung ¹⁾ | Anteil ²⁾ | |
| Ruhrgebiet | 805 277 | -0,7 | 1 608 130 | -0,6 | 100 | 2,0 |
| Bundesrepublik Deutschland | 699 051 | -1,1 | 1 374 517 | -1,8 | 85,5 | 2,0 |
| darunter Nordrhein-Westfalen | 155 892 | +6,2 | 405 634 | +1,7 | 25,2 | 2,6 |
| Ausland | 106 226 | +1,7 | 233 613 | +6,8 | 14,5 | 2,2 |
| Europa | 88 611 | +0,3 | 180 680 | +0,7 | 77,3 | 2,0 |
| EU-Länder | 64 854 | +2,3 | 130 031 | +5,6 | 55,7 | 2,0 |
| Belgien | 4 397 | -8,5 | 7 981 | +0,8 | 3,4 | 1,8 |
| Dänemark | 3 300 | +5,3 | 6 221 | +4,9 | 2,7 | 1,9 |
| Finnland | 1 270 | -11,1 | 3 269 | +4,5 | 1,4 | 2,6 |
| Frankreich | 7 052 | +6,4 | 13 037 | +4,6 | 5,6 | 1,8 |
| Griechenland | 905 | -15,1 | 2 320 | +4,3 | 1,0 | 2,6 |
| Vereinigtes Königreich | 11 312 | -8,8 | 25 899 | +2,5 | 11,1 | 2,3 |
| Republik Irland | 356 | -26,9 | 798 | -21,8 | 0,3 | 2,2 |
| Italien | 7 465 | +26,4 | 18 184 | +36,1 | 7,8 | 2,4 |
| Luxemburg | 847 | -26,8 | 1 338 | -31,4 | 0,6 | 1,6 |
| Niederlande | 12 506 | +5,2 | 21 211 | +0,7 | 9,1 | 1,7 |
| Österreich | 6 150 | +6,8 | 13 223 | +6,1 | 5,7 | 2,2 |
| Portugal | 981 | -9,1 | 2 103 | -15,3 | 0,9 | 2,1 |
| Schweden | 5 272 | +18,0 | 7 413 | +6,8 | 3,2 | 1,4 |
| Spanien | 3 041 | -4,0 | 7 034 | +1,3 | 3,0 | 2,3 |
| Baltische Staaten | 789 | +31,1 | 1 399 | +11,8 | 0,6 | 1,8 |
| Island | 62 | -61,5 | 213 | -51,9 | 0,1 | 3,4 |
| Norwegen | 1 431 | +21,2 | 2 365 | +15,4 | 1,0 | 1,7 |
| Polen | 4 486 | -17,2 | 10 282 | -16,3 | 4,4 | 2,3 |
| Russland | 2 245 | -33,6 | 5 524 | -34,1 | 2,4 | 2,5 |
| Schweiz | 5 550 | -9,7 | 11 274 | -4,9 | 4,8 | 2,0 |
| Tschechische Republik | 1 872 | +3,3 | 3 902 | -5,5 | 1,7 | 2,1 |
| Türkei | 2 181 | -17,1 | 5 104 | -15,0 | 2,2 | 2,3 |
| Ungarn | 1 236 | +38,9 | 3 141 | +14,4 | 1,3 | 2,5 |
| Sonstige europäische Länder | 3 905 | +44,3 | 7 445 | +4,9 | 3,2 | 1,9 |
| Afrika | 947 | +11,8 | 2 457 | +16,2 | 1,1 | 2,6 |
| Republik Südafrika | 197 | -10,9 | 551 | -10,0 | 0,2 | 2,8 |
| Sonstige afrikanische Länder | 750 | +19,8 | 1 906 | +26,8 | 0,8 | 2,5 |
| Asien | 6 005 | +19,8 | 18 927 | +41,3 | 8,1 | 3,2 |
| Arabische Golfstaaten | 421 | +12,9 | 1 243 | +12,0 | 0,5 | 3,0 |
| Volksrepublik China und Hongkong | 1 263 | +27,3 | 3 972 | +60,5 | 1,7 | 3,1 |
| Israel | 507 | +14,4 | 2 191 | +83,5 | 0,9 | 4,3 |
| Japan | 1 388 | +42,1 | 3 544 | +28,3 | 1,5 | 2,6 |
| Südkorea | 343 | +61,0 | 1 465 | +94,6 | 0,6 | 4,3 |
| Taiwan | 272 | +57,2 | 806 | +54,1 | 0,3 | 3,0 |
| Sonstige asiatische Länder | 1 811 | -1,6 | 5 706 | +24,7 | 2,4 | 3,2 |
| Amerika | 6 633 | -3,6 | 22 459 | +26,2 | 9,6 | 3,4 |
| Kanada | 659 | +3,6 | 1 822 | +23,9 | 0,8 | 2,8 |
| USA | 5 062 | -4,0 | 17 864 | +28,8 | 7,6 | 3,5 |
| Mittelamerika und Karibik | 156 | -19,2 | 509 | +12,1 | 0,2 | 3,3 |
| Brasilien | 399 | +3,9 | 1 179 | +11,9 | 0,5 | 3,0 |
| Sonstige südamerikanische Länder | 357 | -9,4 | 1 085 | +14,9 | 0,5 | 3,0 |
| Australien, Neuseeland und Ozeanien | 627 | +52,2 | 1 913 | +78,0 | 0,8 | 3,1 |
| Ohne Angabe | 3 403 | +15,5 | 7 177 | +45,2 | 3,1 | 2,1 |

Anmerkungen siehe Seite 66

Noch: 3.4 Leistung der Beherbergungsstätten nach Reisegebieten und Herkunftsländern

Januar bis Mai 2002

| Reisegebiet Herkunftsland (ständiger Wohnsitz) | Ankünfte | | Übernachtungen | | | Mittlere Aufenthalts- dauer ³⁾ |
|---|------------------|--------------------------------|-------------------|--------------------------------|----------------------|---|
| | aller Gäste | Verän- derung ¹⁾ | aller Gäste | Verän- derung ¹⁾ | Anteil ²⁾ | |
| Nordrhein-Westfalen | 5 741 908 | -0,5 | 14 377 524 | -0,9 | 100 | 2,5 |
| Bundesrepublik Deutschland | 4 735 218 | -0,7 | 11 986 892 | -1,7 | 83,4 | 2,5 |
| darunter Nordrhein-Westfalen | 1 402 271 | +3,2 | 4 838 811 | +0,7 | 33,7 | 3,5 |
| Ausland | 1 006 690 | +0,6 | 2 390 632 | +2,9 | 16,6 | 2,4 |
| Europa | 789 230 | +1,7 | 1 844 131 | +3,3 | 77,1 | 2,3 |
| EU-Länder | 640 598 | +2,3 | 1 477 614 | +5,1 | 61,8 | 2,3 |
| Belgien | 49 825 | -1,5 | 104 009 | +0,7 | 4,4 | 2,1 |
| Dänemark | 24 238 | +5,0 | 46 631 | +6,6 | 2,0 | 1,9 |
| Finnland | 11 189 | -1,9 | 24 274 | - | 1,0 | 2,2 |
| Frankreich | 62 210 | +0,4 | 118 437 | +3,1 | 5,0 | 1,9 |
| Griechenland | 8 348 | -7,3 | 21 334 | -7,2 | 0,9 | 2,6 |
| Vereinigtes Königreich | 124 689 | +0,5 | 249 041 | +4,3 | 10,4 | 2,0 |
| Republik Irland | 5 639 | +2,6 | 12 851 | +5,9 | 0,5 | 2,3 |
| Italien | 66 702 | +8,8 | 169 160 | +12,8 | 7,1 | 2,5 |
| Luxemburg | 6 146 | +5,9 | 10 329 | - | 0,4 | 1,7 |
| Niederlande | 181 787 | +3,8 | 497 268 | +5,3 | 20,8 | 2,7 |
| Österreich | 35 765 | +4,9 | 78 020 | +2,1 | 3,3 | 2,2 |
| Portugal | 6 412 | -6,5 | 20 889 | +7,0 | 0,9 | 3,3 |
| Schweden | 25 655 | - | 47 821 | -0,2 | 2,0 | 1,9 |
| Spanien | 31 993 | +0,7 | 77 550 | +11,0 | 3,2 | 2,4 |
| Baltische Staaten | 4 331 | -9,1 | 10 557 | -13,1 | 0,4 | 2,4 |
| Island | 1 375 | +7,3 | 3 174 | -6,0 | 0,1 | 2,3 |
| Norwegen | 9 250 | +6,9 | 18 093 | -2,3 | 0,8 | 2,0 |
| Polen | 22 412 | -11,1 | 70 973 | -7,4 | 3,0 | 3,2 |
| Russland | 17 994 | +3,2 | 49 748 | +2,5 | 2,1 | 2,8 |
| Schweiz | 41 869 | -0,2 | 84 273 | +1,5 | 3,5 | 2,0 |
| Tschechische Republik | 11 142 | -0,1 | 27 922 | -5,9 | 1,2 | 2,5 |
| Türkei | 12 916 | -3,5 | 32 317 | +3,5 | 1,4 | 2,5 |
| Ungarn | 7 595 | -0,7 | 17 289 | -14,2 | 0,7 | 2,3 |
| Sonstige europäische Länder | 19 748 | +10,2 | 52 171 | -5,5 | 2,2 | 2,6 |
| Afrika | 9 158 | +10,6 | 26 110 | +0,4 | 1,1 | 2,9 |
| Republik Südafrika | 2 016 | -7,3 | 5 360 | -11,5 | 0,2 | 2,7 |
| Sonstige afrikanische Länder | 7 142 | +17,0 | 20 750 | +4,0 | 0,9 | 2,9 |
| Asien | 83 515 | +2,8 | 216 873 | +2,9 | 9,1 | 2,6 |
| Arabische Golfstaaten | 7 893 | +31,8 | 21 125 | +18,9 | 0,9 | 2,7 |
| Volksrepublik China und Hongkong | 13 840 | +5,6 | 40 460 | +12,3 | 1,7 | 2,9 |
| Israel | 6 638 | +5,3 | 17 990 | -4,9 | 0,8 | 2,7 |
| Japan | 28 940 | -3,7 | 65 841 | -5,0 | 2,8 | 2,3 |
| Südkorea | 3 746 | +18,5 | 10 017 | +20,2 | 0,4 | 2,7 |
| Taiwan | 3 237 | -27,5 | 11 033 | -10,6 | 0,5 | 3,4 |
| Sonstige asiatische Länder | 19 221 | +5,8 | 50 407 | +5,0 | 2,1 | 2,6 |
| Amerika | 80 978 | -14,5 | 214 251 | -1,7 | 9,0 | 2,6 |
| Kanada | 6 267 | -13,3 | 16 829 | -2,2 | 0,7 | 2,7 |
| USA | 63 080 | -16,1 | 162 797 | -2,3 | 6,8 | 2,6 |
| Mittelamerika und Karibik | 2 907 | -12,4 | 8 292 | +7,5 | 0,3 | 2,9 |
| Brasilien | 4 072 | -5,1 | 13 026 | -9,1 | 0,5 | 3,2 |
| Sonstige südamerikanische Länder | 4 652 | -1,6 | 13 307 | +9,4 | 0,6 | 2,9 |
| Australien, Neuseeland und Ozeanien | 6 395 | +1,6 | 15 892 | +0,6 | 0,7 | 2,5 |
| Ohne Angabe | 37 414 | +7,8 | 73 375 | +9,3 | 3,1 | 2,0 |

Anmerkungen siehe Seite 66

4. Leistung der Campingplätze nach Herkunftsländern

Mai 2002

| Herkunftsland (ständiger Wohnsitz) | Ankünfte | | Übernachtungen | | | Mittlere Aufenthaltsdauer ³⁾ |
|--|---------------|---------------------------|----------------|---------------------------|----------------------|---|
| | aller Gäste | Veränderung ¹⁾ | aller Gäste | Veränderung ¹⁾ | Anteil ²⁾ | |
| Nordrhein-Westfalen | 52 912 | +36,6 | 146 121 | +38,8 | 100 | 2,8 |
| Bundesrepublik Deutschland | 46 440 | +43,8 | 123 365 | +45,6 | 84,4 | 2,7 |
| darunter Nordrhein-Westfalen | 31 364 | +60,8 | 81 535 | +55,2 | 55,8 | 2,6 |
| Ausland | 6 472 | +0,6 | 22 756 | +11,0 | 15,6 | 3,5 |
| Europa | 6 416 | +1,4 | 22 668 | +11,5 | 99,6 | 3,5 |
| EU-Länder | 6 290 | +1,6 | 22 443 | +12,0 | 98,6 | 3,6 |
| Belgien | 444 | +62,6 | 1 692 | +122,0 | 7,4 | 3,8 |
| Dänemark | 118 | +25,5 | 289 | +64,2 | 1,3 | 2,4 |
| Finnland | 17 | -67,3 | 30 | -83,2 | 0,1 | 1,8 |
| Frankreich | 59 | -25,3 | 127 | -52,3 | 0,6 | 2,2 |
| Griechenland | 7 | +133,3 | 16 | +77,8 | 0,1 | 2,3 |
| Vereinigtes Königreich | 284 | -2,7 | 638 | +21,3 | 2,8 | 2,2 |
| Republik Irland | 6 | x | 6 | x | - | 1,0 |
| Italien | 42 | -22,2 | 149 | +30,7 | 0,7 | 3,5 |
| Luxemburg | 20 | +300,0 | 70 | +600,0 | 0,3 | 3,5 |
| Niederlande | 5 168 | -1,3 | 19 152 | +7,9 | 84,2 | 3,7 |
| Österreich | 72 | +105,7 | 177 | +70,2 | 0,8 | 2,5 |
| Portugal | 3 | x | 6 | x | - | 2,0 |
| Schweden | 38 | +2,7 | 71 | -23,7 | 0,3 | 1,9 |
| Spanien | 12 | -58,6 | 20 | -52,4 | 0,1 | 1,7 |
| Baltische Staaten | 6 | -72,7 | 6 | -92,0 | - | 1,0 |
| Island | 2 | -60,0 | 2 | -60,0 | - | 1,0 |
| Norwegen | 22 | +29,4 | 44 | +10,0 | 0,2 | 2,0 |
| Polen | 24 | -7,7 | 60 | -14,3 | 0,3 | 2,5 |
| Russland | - | -100,0 | - | -100,0 | - | - |
| Schweiz | 46 | -11,5 | 82 | -13,7 | 0,4 | 1,8 |
| Tschechische Republik | - | -100,0 | - | -100,0 | - | - |
| Türkei | 2 | x | 2 | x | - | 1,0 |
| Ungarn | 12 | x | 12 | +300,0 | 0,1 | 1,0 |
| Sonstige europäische Länder | 12 | +33,3 | 17 | +88,9 | 0,1 | 1,4 |
| Afrika | 5 | x | 10 | x | - | 2,0 |
| Republik Südafrika | 5 | x | 10 | x | - | 2,0 |
| Sonstige afrikanische Länder | - | - | - | - | - | - |
| Asien | 9 | -72,7 | 11 | -83,1 | - | 1,2 |
| Arabische Golfstaaten | - | - | - | - | - | - |
| Volksrepublik China und Hongkong | 4 | -87,5 | 4 | -93,8 | - | 1,0 |
| Israel | - | - | - | - | - | - |
| Japan | 1 | - | 2 | +100,0 | - | 2,0 |
| Südkorea | 3 | x | 3 | x | - | 1,0 |
| Taiwan | - | - | - | - | - | - |
| Sonstige asiatische Länder | 1 | x | 2 | x | - | 2,0 |
| Amerika | 30 | -23,1 | 48 | -11,1 | 0,2 | 1,6 |
| Kanada | 6 | -62,5 | 8 | -66,7 | - | 1,3 |
| USA | 18 | -21,7 | 33 | +10,0 | 0,1 | 1,8 |
| Mittelamerika und Karibik | - | - | - | - | - | - |
| Brasilien | - | - | - | - | - | - |
| Sonstige südamerikanische Länder | 6 | x | 7 | x | - | 1,2 |
| Australien, Neuseeland und Ozeanien | 12 | -60,0 | 19 | -55,8 | 0,1 | 1,6 |
| Ohne Angabe | - | -100,0 | - | -100,0 | - | - |

1) Veränderung gegenüber dem Vorjahresmonat in % – 2) Bei Übernachtungen von Gästen aus der Bundesrepublik Deutschland und dem Ausland: Anteil an allen Übernachtungen im Bundesgebiet; sonst: Anteil an allen Übernachtungen am Ausland zusammen. – 3) mittlere Aufenthaltsdauer in Tagen = Übernachtungen / Ankünfte

Noch: 4. Leistung der Campingplätze nach Herkunftsländern

Januar bis Mai 2002

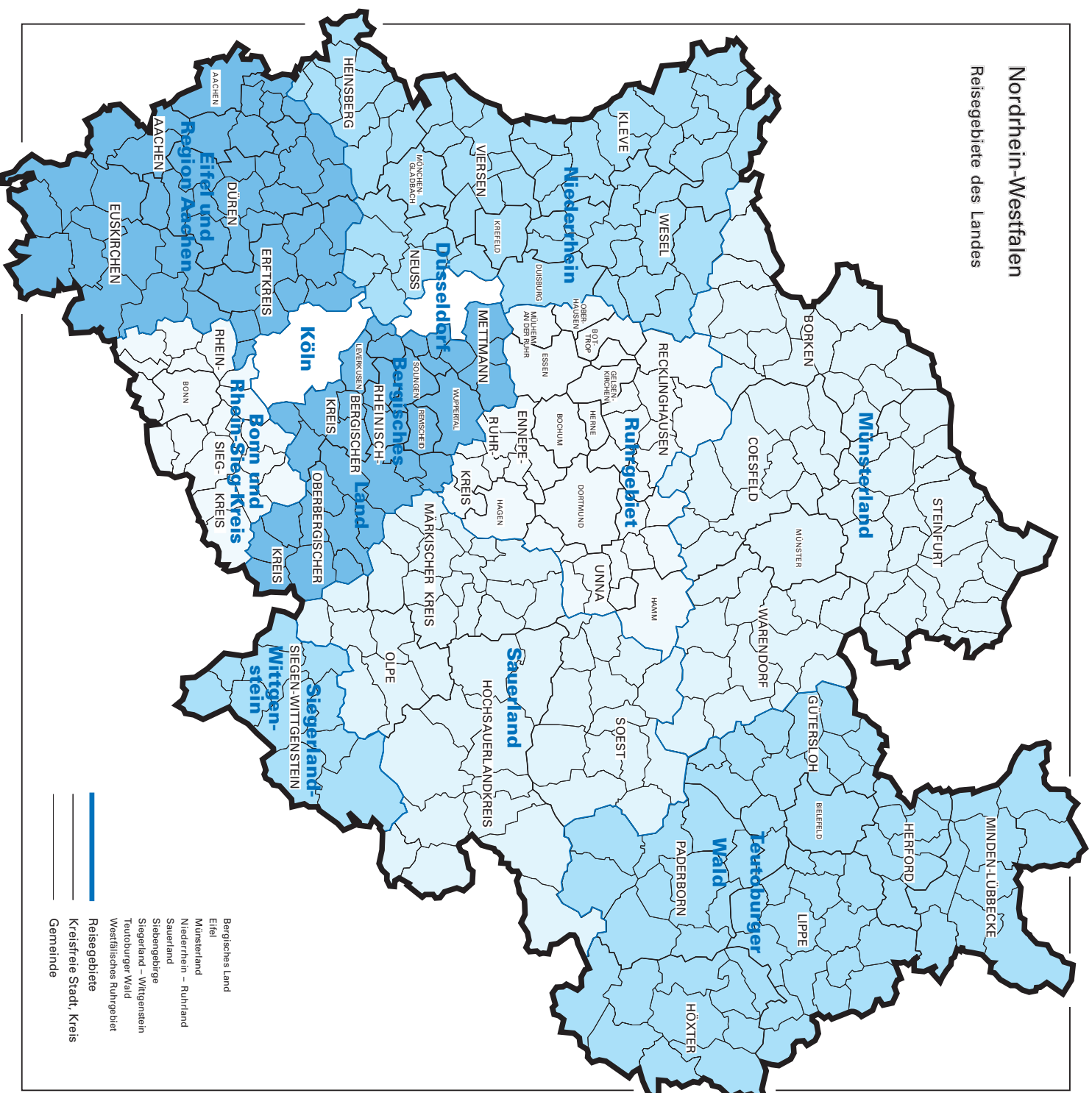
| Herkunftsland (ständiger Wohnsitz) | Ankünfte | | Übernachtungen | | | Mittlere Aufenthaltsdauer ³⁾ |
|--|---------------|---------------------------|----------------|---------------------------|----------------------|---|
| | aller Gäste | Veränderung ¹⁾ | aller Gäste | Veränderung ¹⁾ | Anteil ²⁾ | |
| Nordrhein-Westfalen | 83 816 | +21,5 | 246 068 | +19,9 | 100 | 2,9 |
| Bundesrepublik Deutschland | 73 093 | +25,2 | 208 260 | +21,8 | 84,6 | 2,8 |
| darunter Nordrhein-Westfalen | 46 524 | +38,9 | 131 900 | +30,6 | 53,6 | 2,8 |
| Ausland | 10 723 | +1,4 | 37 808 | +10,4 | 15,4 | 3,5 |
| Europa | 10 629 | +1,9 | 37 640 | +10,7 | 99,6 | 3,5 |
| EU-Länder | 10 342 | +1,7 | 37 021 | +10,9 | 97,9 | 3,6 |
| Belgien | 612 | +18,6 | 2 255 | +55,4 | 6,0 | 3,7 |
| Dänemark | 244 | +21,4 | 538 | +29,6 | 1,4 | 2,2 |
| Finnland | 44 | -38,9 | 77 | -66,4 | 0,2 | 1,8 |
| Frankreich | 112 | -17,6 | 282 | -41,3 | 0,7 | 2,5 |
| Griechenland | 9 | +200,0 | 22 | +144,4 | 0,1 | 2,4 |
| Vereinigtes Königreich | 492 | -20,4 | 1 420 | +23,7 | 3,8 | 2,9 |
| Republik Irland | 22 | x | 44 | x | 0,1 | 2,0 |
| Italien | 72 | -18,2 | 241 | +41,8 | 0,6 | 3,3 |
| Luxemburg | 23 | +130,0 | 82 | +446,7 | 0,2 | 3,6 |
| Niederlande | 8 497 | +1,5 | 31 600 | +8,7 | 83,6 | 3,7 |
| Österreich | 108 | +83,1 | 227 | +50,3 | 0,6 | 2,1 |
| Portugal | 3 | -57,1 | 6 | -40,0 | - | 2,0 |
| Schweden | 89 | +71,2 | 170 | +36,0 | 0,4 | 1,9 |
| Spanien | 15 | -65,9 | 57 | -40,6 | 0,2 | 3,8 |
| Baltische Staaten | 22 | - | 61 | -18,7 | 0,2 | 2,8 |
| Island | 2 | -60,0 | 2 | -60,0 | - | 1,0 |
| Norwegen | 63 | +162,5 | 111 | +98,2 | 0,3 | 1,8 |
| Polen | 37 | -58,9 | 113 | -61,7 | 0,3 | 3,1 |
| Russland | 11 | +266,7 | 11 | +266,7 | - | 1,0 |
| Schweiz | 109 | +13,5 | 259 | +44,7 | 0,7 | 2,4 |
| Tschechische Republik | 3 | - | 9 | +125,0 | - | 3,0 |
| Türkei | 2 | x | 2 | x | - | 1,0 |
| Ungarn | 14 | x | 18 | +500,0 | - | 1,3 |
| Sonstige europäische Länder | 24 | +166,7 | 33 | +266,7 | 0,1 | 1,4 |
| Afrika | 5 | +25,0 | 10 | +150,0 | - | 2,0 |
| Republik Südafrika | 5 | +25,0 | 10 | +150,0 | - | 2,0 |
| Sonstige afrikanische Länder | - | - | - | - | - | - |
| Asien | 14 | -64,1 | 16 | -79,2 | - | 1,1 |
| Arabische Golfstaaten | - | - | - | - | - | - |
| Volksrepublik China und Hongkong | 9 | -76,3 | 9 | -88,2 | - | 1,0 |
| Israel | - | - | - | - | - | - |
| Japan | 1 | - | 2 | +100,0 | - | 2,0 |
| Südkorea | 3 | x | 3 | x | - | 1,0 |
| Taiwan | - | - | - | - | - | - |
| Sonstige asiatische Länder | 1 | x | 2 | x | - | 2,0 |
| Amerika | 42 | -16,0 | 74 | +2,8 | 0,2 | 1,8 |
| Kanada | 8 | -61,9 | 13 | -63,9 | - | 1,6 |
| USA | 23 | -11,5 | 40 | +21,2 | 0,1 | 1,7 |
| Mittelamerika und Karibik | 2 | x | 6 | x | - | 3,0 |
| Brasilien | 2 | -33,3 | 6 | +100,0 | - | 3,0 |
| Sonstige südamerikanische Länder | 7 | x | 9 | x | - | 1,3 |
| Australien, Neuseeland und Ozeanien | 17 | -57,5 | 27 | -57,1 | 0,1 | 1,6 |
| Ohne Angabe | 16 | +6,7 | 41 | +173,3 | 0,1 | 2,6 |

Anmerkungen siehe Seite 78

Reisegebiete / Regionen in Nordrhein-Westfalen

Nordrhein-Westfalen

Reisegebiete des Landes



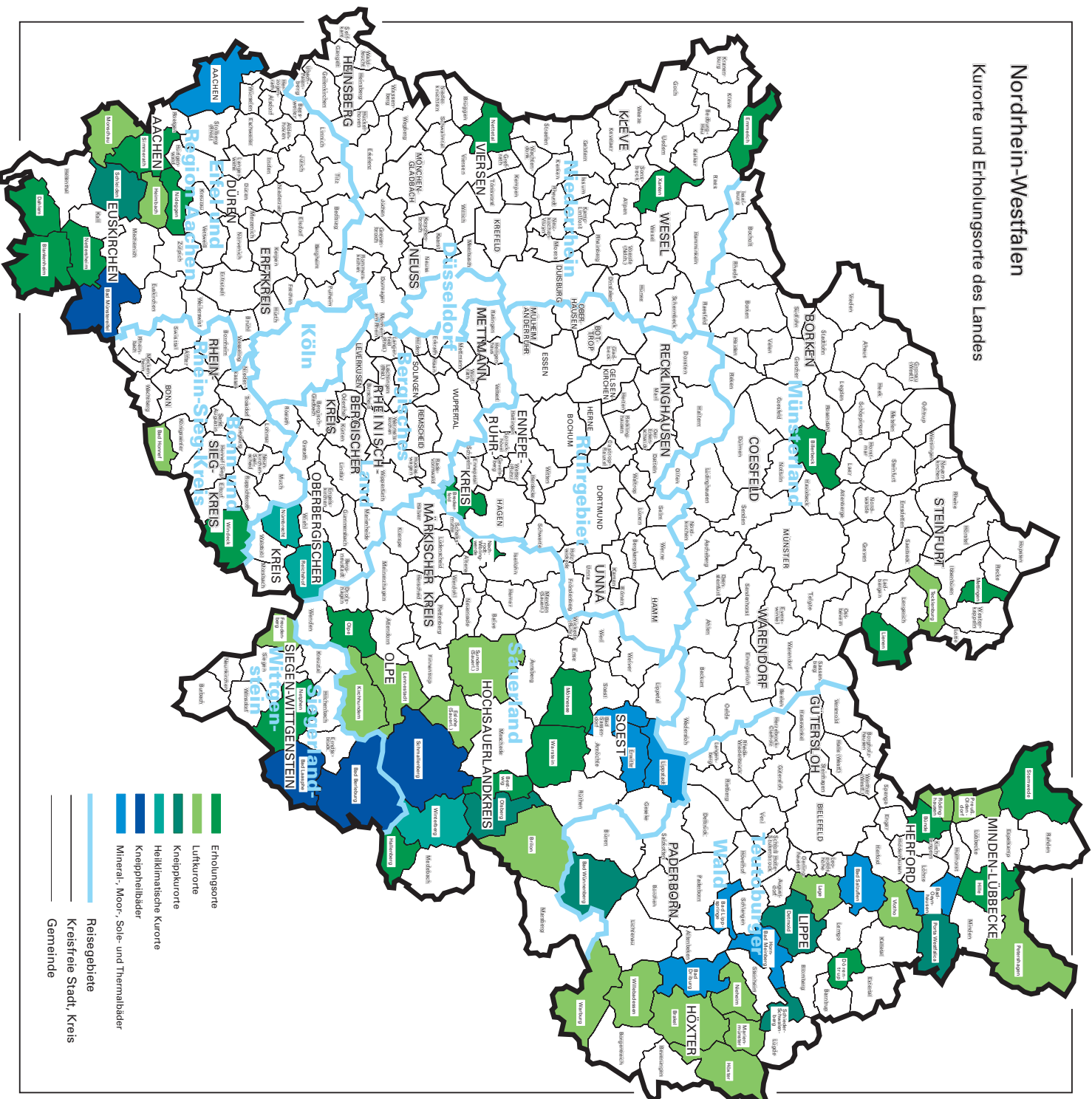
Reisegebiete in Nordrhein-Westfalen

| Amtliche Schlüsselnummer | Verwaltungsbezirk | Amtliche Schlüsselnummer | Verwaltungsbezirk |
|--------------------------------|------------------------------|----------------------------------|-----------------------------------|
| Eifel und Region Aachen | | Siegerland-Wittgenstein | |
| 313 000 | Aachen, krfr. Stadt | 970 000 | Kreis Siegen-Wittgenstein |
| 354 000 | Kreis Aachen | | |
| 358 000 | Kreis Düren | | |
| 362 000 | Erftkreis | | |
| 366 000 | Kreis Euskirchen | | |
| Niederrhein | | Bergisches Land | |
| 112 000 | Duisburg, krfr. Stadt | 120 000 | Remscheid, krfr. Stadt |
| 114 000 | Krefeld, krfr. Stadt | 122 000 | Solingen, krfr. Stadt |
| 116 000 | Mönchengladbach, krfr. Stadt | 124 000 | Wuppertal, krfr. Stadt |
| 154 000 | Kreis Kleve | 158 000 | Kreis Mettmann |
| 162 000 | Kreis Neuss | 316 000 | Leverkusen, krfr. Stadt |
| 166 000 | Kreis Viersen | 374 000 | Oberbergischer Kreis |
| 170 000 | Kreis Wesel | 378 000 | Rheinisch-Bergischer Kreis |
| 370 000 | Kreis Heinsberg | | |
| Münsterland | | Bonn und Rhein-Sieg-Kreis | |
| 515 000 | Münster, krfr. Stadt | 314 000 | Bonn, krfr. Stadt |
| 554 000 | Kreis Borken | 382 000 | Rhein-Sieg-Kreis |
| 558 000 | Kreis Coesfeld | | |
| 566 000 | Kreis Steinfurt | | |
| 570 000 | Kreis Warendorf | | |
| Teutoburger Wald | | Köln | |
| 711 000 | Bielefeld, krfr. Stadt | 315 000 | Köln, krfr. Stadt |
| 754 000 | Kreis Gütersloh | | |
| 758 000 | Kreis Herford | | |
| 762 000 | Kreis Höxter | | |
| 766 000 | Kreis Lippe | | |
| 770 000 | Kreis Minden-Lübbecke | | |
| 774 000 | Kreis Paderborn | | |
| Sauerland | | Düsseldorf | |
| 958 000 | Hochsauerlandkreis | 111 000 | Düsseldorf, krfr. Stadt |
| 962 000 | Märkischer Kreis | | |
| 966 000 | Kreis Olpe | | |
| 974 000 | Kreis Soest | | |
| | | Ruhrgebiet | |
| | | 113 000 | Essen, krfr. Stadt |
| | | 117 000 | Mühlheim an der Ruhr, krfr. Stadt |
| | | 119 000 | Oberhausen, krfr. Stadt |
| | | 512 000 | Bottrop, krfr. Stadt |
| | | 513 000 | Gelsenkirchen, krfr. Stadt |
| | | 562 000 | Kreis Recklinghausen |
| | | 911 000 | Bochum, krfr. Stadt |
| | | 913 000 | Dortmund, krfr. Stadt |
| | | 914 000 | Hagen, krfr. Stadt |
| | | 915 000 | Hamm, krfr. Stadt |
| | | 916 000 | Herne, krfr. Stadt |
| | | 954 000 | Ennepe-Ruhr-Kreis |
| | | 978 000 | Kreis Unna |

Kurorte und Erholungsorte in Nordrhein-Westfalen

Nordrhein-Westfalen

Kurorte und Erholungsorte des Landes



- Erholungsorte
- Luftkurorte
- Kneippkurorte
- Heilklimatische Kurorte
- Kneippheilbäder
- Mineral-, Moor- und Thermalbäder
- Reisegebiete
- Kreisfreie Stadt, Kreis
- Gemeinde

Kurorte und Erholungsorte in Nordrhein-Westfalen

| Amtliche Schlüssel- Nummer | Gemeinde | Amtliche Schlüssel- Nummer | Gemeinde |
|--|--------------------------------|----------------------------------|----------------------------|
| Mineral-, Moor-, Sole- und Thermalbäder | | noch: Luftkurort | |
| 313 000 | Aachen, krfr. Stadt | 966 020 | Lennestadt, Stadt |
| 762 004 | Bad Driburg, Stadt | 762024 | Mariemünster, Stadt |
| 774 008 | Bad Lippspringe, Stadt | 354 020 | Monschau, Stadt |
| 770 004 | Bad Oeynhausen, Stadt | 762 028 | Nieheim, Stadt |
| 766 008 | Bad Salzuflen, Stadt | 770 028 | Petershagen, Stadt |
| 974 008 | Bad Sassendorf | 770 036 | Preußisch-Oldendorf, Stadt |
| 974 016 | Erwitte, Stadt | 758 028 | Rödinghausen |
| 766 032 | Horn-Bad Meinberg, Stadt | 958 044 | Sundern (Sauerland), Stadt |
| 974 028 | Lippstadt, Stadt | 758 036 | Vlotho, Stadt |
| | | 762 036 | Warburg, Stadt |
| | | 762 040 | Willebadessen, Stadt |
| | | | Erholungsort |
| | Heilklimatischer Kurort | 382 008 | Bad Honnef, Stadt |
| 374 032 | Nümbrecht | 958 008 | Bestwig |
| 374 040 | Reichshof | 558 008 | Billerbeck, Stadt |
| 958 048 | Winterberg, Stadt | 366 008 | Blankenheim |
| | | 758 004 | Bünde, Stadt |
| | Kneippkurort | 954 004 | Breckerfeld, Stadt |
| 774 040 | Bad Wünnenberg, Stadt | 366 012 | Dahlem |
| 958 012 | Brilon, Stadt | 766 024 | Dörentrup |
| 766 020 | Detmold, Stadt | 154 008 | Emmerich, Stadt |
| 958 036 | Olsberg, Stadt | 958 020 | Hallenberg, Stadt |
| 770 032 | Porta Westfalica, Stadt | 770 012 | Hille |
| 766 060 | Schieder-Schwalenberg, Stadt | 154 032 | Kevelaer, Stadt |
| 366 036 | Schleiden, Stadt | 566 044 | Lienen |
| 566 088 | Tecklenburg, Stadt | 566 056 | Mettingen |
| | | 974 032 | Möhnesee |
| | Kneippheilbad | 962 044 | Nachrodt-Wiblingwerde |
| 970 004 | Bad Berleburg, Stadt | 970 032 | Netphen, Stadt |
| 970 028 | Bad Laasphe, Stadt | 366 032 | Nettersheim |
| 366 004 | Bad Münstereifel, Stadt | 166 016 | Nettetal, Stadt |
| 958 040 | Schmallenberg, Stadt | 358 044 | Nideggen, Stadt |
| | | 966 024 | Olpe, Stadt |
| | Luftkurort | 354 028 | Simmerath |
| 762 016 | Brakel, Stadt | 770 044 | Stemwede |
| 958 016 | Eslohe (Sauerland) | 974 044 | Warstein, Stadt |
| 970 016 | Freudenberg, Stadt | 382 076 | Windeck |
| 358 012 | Heimbach, Stadt | 170 052 | Xanten, Stadt |
| 762 020 | Höxter, Stadt | | |
| 966 016 | Kirchhundem | | |
| 766 040 | Lage, Stadt | | |

Veröffentlichungen

Veröffentlichungen aus den Fachbereichen Außenhandel, Beherbergung und Straßenverkehrsunfälle

Außenhandel Nordrhein-Westfalens, Ausfuhr und Einfuhr – Vorläufige Ergebnisse

Inhalt: Das Monatsheft enthält die vorläufigen Ergebnisse des grenzüberschreitenden Warenverkehrs Nordrhein-Westfalens mit den Ländern der Europäischen Union und den übrigen Ländern. Dargestellt wird die Aus- und Einfuhrmenge sowie der Warenwert und dessen prozentuale Veränderung zum Vorjahresmonat für die wichtigsten Warengruppen.

Bestell-Nr. G 31 3 2002*)

Preis: 2,30 EUR (Jahresbezugspreis: 23,00 EUR)

Fachliche Auskünfte zu diesen Veröffentlichungen erteilt Ihnen gerne Siegfried Saitzek und Petra Kathmann unter Telefon-Nr. 0211 9449-2715 bzw. 0211 9449-3715

Gäste und Übernachtungen im Reiseverkehr Nordrhein-Westfalens

Inhalt: Das Heft enthält vorläufige Ergebnisse von Ankünften, Übernachtungen und Aufenthaltsdauer der Gäste in nordrhein-westfälischen Beherbergungsstätten sowie die Zahl der Beherbergungsstätten, Gästebetten und die prozentuale Kapazitätsauslastung gegliedert nach Bade-, Kur-, Erholungsorten und sonstigen Gemeinden, nach Betriebsarten, Regionaleinheiten, Reisegebieten und nach Herkunftsländern. Dargestellt wird die Anzahl, die prozentuale Veränderung gegenüber dem Vorjahresmonat sowie die durchschnittliche Aufenthaltsdauer in Tagen.

Bestell-Nr. G 41 3 2002*)

Preis: 5,10 EUR (Jahresbezugspreis: 51,00 EUR)

Fachliche Auskünfte zu diesen Veröffentlichungen erteilen Ihnen gerne Anita Klein und Ursula Kuroczik unter Telefon-Nr. 0211 9449-2738 bzw. 0211 9449-3738.

Straßenverkehrsunfälle in Nordrhein-Westfalen – Vorläufige Ergebnisse

Inhalt: Dieser monatliche Schnellbericht enthält die ersten vorläufigen Zahlen von Straßenverkehrsunfällen und der dabei verunglückten Personen für Nordrhein-Westfalen und für die Regierungsbezirke nach Unfallkategorien. Dargestellt werden die monatlichen und die kumulierten Unfallzahlen, die Vorjahreszahlen und die prozentuale Veränderung gegenüber den Vorjahreszeiträumen.

Bestell-Nr. H 11 3 2002 *)

Preis: 1,30 EUR (Jahresbezugspreis: 13,00 EUR)

Straßenverkehrsunfälle in Nordrhein-Westfalen

Inhalt: Der Monatsbericht enthält Ergebnisse von Straßenverkehrsunfällen und dabei Verunglückten in Nordrhein-Westfalen nach Unfallkategorien, nach Straßen-, Unfallarten, Unfalltypen, nach Tagesdatum, Ortslage, Art der Verkehrsbeteiligung, Unfallursachen und nach Fehlverhalten der Fahrzeugführer sowie die Anzahl der Verunglückten nach der Schwere der Verletzung, Altersgruppen und Geschlecht. Dargestellt werden die monatlichen und die kumulierten Zahlen, die Vorjahresergebnisse und die prozentuale Veränderung gegenüber den Vorjahreszeiträumen. Auf Gemeindeebene sind Ergebnisse nach Ortslage und Unfallkategorien enthalten.

Bestell-Nr. H 12 3 2002*)

Preis: 4,40 EUR (Jahresbezugspreis: 44,00 EUR)

Fachliche Auskünfte zu diesen Veröffentlichungen erteilen Ihnen gerne Petra Focks und Jörg Möller unter Telefon-Nr. 0211 9449-3737 bzw. 0211 9449-2737.

*) Bei Bestellungen bitte gewünschten Monat / Vierteljahr angeben (01 = Januar; 02 = Februar usw. bzw. 41 = 1. Vierteljahr; 42 = 2. Vierteljahr usw.)